

# Statistischer Bericht



## Realsteuervergleich für den Freistaat Sachsen

2018

L IV 3 – j/18

## Zeichenerklärung

- Nichts vorhanden (genau Null)
- 0 weniger als die Hälfte von 1 in der letzten besetzten Stelle, jedoch mehr als nichts
- ... Angabe fällt später an
- / Zahlenwert nicht sicher genug
- . Zahlenwert unbekannt oder geheim zu halten
- x Tabellenfach gesperrt, weil Aussage nicht sinnvoll
- () Aussagewert ist eingeschränkt
- p vorläufige Zahl
- r berichtigte Zahl
- s geschätzte Zahl

Allen Rechnungen liegen die ungerundeten Werte zugrunde. In einzelnen Fällen können bei der Summenbildung geringe Abweichungen entstehen, die in Abbildungen und Tabellen auf ab- bzw. aufgerundete Einzelangaben zurückzuführen sind.

**Herausgeber, Redaktion, Gestaltung, Satz**

Statistisches Landesamt des Freistaates Sachsen  
Macherstraße 63, 01917 Kamenz  
Telefon +49 3578 33-1913  
Telefax +49 3578 33-1921  
E-Mail [info@statistik.sachsen.de](mailto:info@statistik.sachsen.de)

**Druck**

Diese Veröffentlichung steht ausschließlich in elektronischer Form bereit.

**Redaktionsschluss**

Juli 2019

**Bezug**

Download im Internet kostenfrei unter  
[www.statistik.sachsen.de](http://www.statistik.sachsen.de)

**Erscheinungsfolge**

jährlich

**Verteilerhinweis**

Diese Informationsschrift wird von der Sächsischen Staatsregierung im Rahmen ihrer verfassungsmäßigen Verpflichtung zur Information der Öffentlichkeit herausgegeben. Sie darf weder von Parteien noch von deren Kandidaten oder Helfern im Zeitraum von sechs Monaten vor einer Wahl zum Zwecke der Wahlwerbung verwendet werden. Dies gilt für alle Wahlen.

Missbräuchlich ist insbesondere die Verteilung auf Wahlveranstaltungen, an Informationsständen der Parteien sowie das Einlegen, Aufdrucken oder Aufkleben parteipolitischer Informationen oder Werbemittel. Untersagt ist auch die Weitergabe an Dritte zur Verwendung bei der Wahlwerbung.

Auch ohne zeitlichen Bezug zu einer bevorstehenden Wahl darf die vorliegende Druckschrift nicht so verwendet werden, dass dies als Parteinahme des Herausgebers zu Gunsten einzelner politischer Gruppen verstanden werden könnte.

Diese Beschränkungen gelten unabhängig vom Vertriebsweg, also unabhängig davon, auf welchem Wege und in welcher Anzahl diese Informationsschrift dem Empfänger zugegangen ist. Erlaubt ist jedoch den Parteien, diese Informationsschrift zur Unterrichtung ihrer Mitglieder zu verwenden.

**Copyright**

Statistisches Landesamt des Freistaates Sachsen, Kamenz 2019  
Vervielfältigung und Verbreitung, auch auszugsweise, mit Quellenangabe gestattet.

**Statistischer Bericht L IV 3 - j/18**  
**Realsteuervergleich für den Freistaat Sachsen**  
**2018**

[Titel](#)  
[Impressum](#)

**Inhalt**

[Vorbemerkungen \(Verweis auf Qualitätsbericht\)](#)

Tabellen

1. [Streuung der Hebesätze 2018 nach Steuerarten, Hebesatzkategorien und Gemeindegrößenklassen](#)
2. [Steuereinnahmen der Gemeinden, Realsteueraufbringungskraft, Steuereinnahmekraft und gewogene Hebesätze 2018 nach Gemeindegrößenklassen](#)
3. [Steuereinnahmen der Gemeinden, Realsteueraufbringungskraft, Steuereinnahmekraft und gewogene Hebesätze 2018 nach Kreisfreien Städten und Kreisgebieten](#)
4. [Steuereinnahmen der Gemeinden, Realsteueraufbringungskraft, Steuereinnahmekraft und gewogene Hebesätze 2018 nach Gemeindegrößenklassen je Einwohner](#)
5. [Steuereinnahmen der Gemeinden, Realsteueraufbringungskraft, Steuereinnahmekraft und gewogene Hebesätze 2018 nach Kreisfreien Städten und Kreisgebieten je Einwohner](#)
6. [Steuereinnahmen der Gemeinden, Realsteueraufbringungskraft, Steuereinnahmekraft und gewogene Hebesätze 2018 nach Gemeinden](#)
7. [Ist-Aufkommen, Realsteueraufbringungskraft und Steuereinnahmekraft 2018 nach Gemeinden](#)

Abbildungen

1. [Ist-Aufkommen der Realsteuern im Freistaat Sachsen 2018](#)
2. [Streuung der Hebesätze der Realsteuern im Freistaat Sachsen 2018 nach Gemeinden](#)
3. [Ist-Aufkommen der Realsteuern, Gemeindeanteil an der Umsatzsteuer und an der Einkommensteuer der Kreisfreien Städte im Freistaat Sachsen 2018](#)
4. [Vergleich der Steuereinnahmen und Steuereinnahmekraft im Freistaat Sachsen 2018 nach Kreisfreien Städten und Kreisgebieten](#)

[Inhalt](#)**Vorbemerkungen**

Die in den Vorbemerkungen enthaltenen Erläuterungen zur fachstatistischen Erhebung incl. Definitionen sind in den bundeseinheitlichen Qualitätsberichten hinterlegt.

Über folgenden Link gelangen Sie zum Qualitätsbericht:

[Realsteuervergleich](#)

URL:

[https://www.destatis.de/DE/Methoden/Qualitaet/Qualitaetsberichte/Steuern/realsteuervergleich.pdf?\\_blob=publicationFile&v=3](https://www.destatis.de/DE/Methoden/Qualitaet/Qualitaetsberichte/Steuern/realsteuervergleich.pdf?_blob=publicationFile&v=3)

Stand: 11.08.2017

**Zusätzliche Erläuterungen**

Hinweis: Öffnen der Datei durch Doppelklick auf das Symbol. Falls Ihr Betriebssystem das Öffnen der nachfolgend eingebetteten PDF-Datei nicht unterstützt, ist dieser Inhalt in der zur Langzeitarchivierung erstellten PDF-Datei des gesamten Statistischen Berichts enthalten. Diese ist in der gemeinsamen Publikationsdatenbank (Statistische Bibliothek) des Bundes und der Länder abgelegt.



## Vorbemerkungen

### Rechtsgrundlage

Grundlage für die Erstellung des Realsteuervergleichs ist das Gesetz über die Statistiken der öffentlichen Finanzen und des Personals im öffentlichen Dienst (Finanz- und Personalstatistikgesetz - FPStatG) in der Fassung der Bekanntmachung vom 22. Februar 2006 (BGBl. I S. 438), § 1 Nr. 2 und § 4 Nr. 1a und 2a, zuletzt geändert durch Artikel 2 des Gesetzes vom 2. März 2016 (BGBl. I S. 342).

### Ziel der Statistik

Die Statistiken zur öffentlichen Finanzwirtschaft, zu denen der Realsteuervergleich zählt, sind Entscheidungshilfen für die Wirtschafts- und Finanzpolitik. Die Entwicklungen der Steuereinnahmen und der Hebesätze der Gemeinden gelten als wichtige Indikatoren zur Beurteilung der finanziellen Lage der Kommunen. Im Realsteuervergleich werden Steuerkraftzahlen nach bundeseinheitlichen Vorgaben berechnet. Diese sind Basis für Vergleiche der Finanzkraft der Gemeinden innerhalb des Freistaates Sachsen.

### Durchführung und Umfang der Statistik

Der Realsteuervergleich ist eine Sekundärstatistik. Grundlage sind die von den Gemeinden zur Kassenstatistik gemeldeten Daten. Folgende erfasste Merkmale werden aufbereitet:

- Kassenmäßiges Realsteuer-Ist-Aufkommen (Grundsteuer A, Grundsteuer B, Gewerbesteuer),
- Hebesätze je Realsteuerart,
- Gewerbesteuerumlage,
- Gemeindeanteile an der Einkommensteuer und an der Umsatzsteuer.

Aus diesen werden berechnet:

- Grundbetrag je Realsteuerart,
- Gewogene Durchschnittshebesätze je Realsteuerart.

Weiterhin werden Übersichten nach Gemeindegrößenklassen und regionaler Gliederung erstellt über die:

- Hebesatzstreuung,
- Realsteueraufbringungs- und Steuereinnahmekraft,
- Realsteuer- und gemeindliche Steuerkraft.

### Definitionen und methodische Hinweise

#### Realsteuern

Zu den Realsteuern zählen gem. § 3 Abs. 2 Abgabenordnung (AO) die Grundsteuer und die Gewerbesteuer.

Die **Grundsteuer** wird auf den im Inland liegenden Grundbesitz erhoben und fließt in vollem Umfang den Gemeinden zu, denen die Liegenschaften zuzuordnen sind. Bei der Ermittlung der Steuer ist zu unterscheiden zwischen land- und forstwirtschaftlichem Vermögen (Grundsteuer A) und unbebauten und bebauten Grundstücken, die nicht der Land- und Forstwirtschaft zuzuordnen sind (Grundsteuer B). Maßgeblich für die Höhe der Grundsteuer sind der Wert und die Beschaffenheit des Grundbesitzes. Dies verdeutlicht den Objektcharakter der Grundsteuer. Persönliche Verhältnisse des Eigentümers bleiben unberücksichtigt. Während in den alten Bundesländern der Einheitswert eines Grundstückes für die Berechnung der Grundsteuer zugrunde gelegt wird, erfolgt dies in den neuen Bundesländern in Ermangelung nutzbarer Ein-

heitswerte nach einer Ersatzbemessungsgrundlage, d. h. nach der Wohn- bzw. Nutzfläche.

Die Grundsteuer wird zu Beginn eines Kalenderjahres festgesetzt. Besteuerungszeitraum ist das Kalenderjahr.

Die **Gewerbesteuer** wird auf jeden Gewerbebetrieb erhoben, der im Inland betrieben wird. Befreiungen bestehen beispielsweise für Einrichtungen wie Schulen, Krankenhäuser oder Altenpflegeheime. Hat ein Gewerbebetrieb mehrere Betriebsstätten in mehreren Gemeinden, wird die Gewerbesteuer so aufgeteilt, dass jede Gemeinde die für sie maßgebliche Steuer erhebt (hebeberechtigte Gemeinde), d. h. der maßgebende Gewerbesteuermessbetrag wird auf die Betriebsstätten und Zweigniederlassungen von Unternehmen aufgeteilt. Die Gewerbesteuer entsteht nach Ablauf eines Erhebungszeitraumes und fließt den jeweiligen Gemeinden nach Abzug einer Umlage an Bund und Länder zu. Erhebungszeitraum ist das Kalenderjahr oder bei abweichenden Wirtschaftsjahren der entsprechende Zeitraum. Der Gewerbeertrag gilt dabei in dem Jahr als bezogen, in dem das Wirtschaftsjahr endet.

#### Ist-Aufkommen

Das Ist-Aufkommen ist der von den Steuerpflichtigen einer Gemeinde im Laufe eines Kalenderjahres aufgebrauchte Steuerbetrag der Realsteuern, unabhängig vom Zeitpunkt des Entstehens der Steuerschuld. Dieser Betrag wurde von den Gemeinden tatsächlich innerhalb eines Kalenderjahres vereinnahmt und stand ihnen kassenmäßig zur Verfügung.

Das Ist-Aufkommen stimmt nicht mit den in den Steuerbescheiden für einen Erhebungszeitraum festgesetzten Beträgen überein. Durch nachträgliche Berichtigungen, die andere Zeiträume betreffen als das Berichtsjahr, weicht das kassenmäßige Ist-Aufkommen von dem der Gemeinde zustehenden Steueraufkommen ab.

Da das Ist-Aufkommen der Realsteuern als Vergleichsmaßstab aufgrund unterschiedlicher Hebesätze ungeeignet ist, werden für Steuerkraftvergleiche gesonderte Berechnungsgrundlagen mit vergleichbaren Hebesätzen geschaffen.

#### Hebesatz

Bei der Berechnung der Realsteuern wird von einem Steuermessbetrag ausgegangen. Durch Anwendung eines Hundertsatzes (Hebesatz) auf den Steuermessbetrag erhält man die geschuldete Steuer.

Der Hebesatz wird durch die hebeberechtigte Gemeinde für jeweils ein Kalenderjahr festgesetzt. Dabei kann der jahresgültige Hebesatz bis zum Ablauf des ersten Halbjahres rückwirkend für das gesamte Kalenderjahr geändert werden, danach nur, wenn keine Erhöhung gegenüber der letzten Festsetzung stattfindet. Mit der selbständigen Festlegung der Hebesätze haben die Gemeinden die Möglichkeit, die Höhe ihrer Realsteuereinnahmen zu beeinflussen. Die Festsetzung unterliegt jedoch nach oben der Beschränkung, dass die Gemeinde bei der Einnahmebeschaffung auf die wirtschaftliche Kraft der Abgabepflichtigen Rücksicht nehmen muss.

Hebeberechtigt ist die Gemeinde, in deren Gebiet der Grundbesitz (Grundsteuer) bzw. der Gewerbebetrieb (Gewerbesteuer) liegt.

#### Steuermessbetrag/Grundbetrag

Der Steuermessbetrag wird für einen Besteuerungszeitraum festgesetzt und ist Grundlage zur Berechnung der Realsteuern. Maßgebend für die Höhe der Steuer ist der im Besteue-

rungszeitraum geltende Hebesatz. Die Höhe der Steuermessbeträge bildet jedoch keine hinreichende Basis für Schlussfolgerungen auf die tatsächliche Steuerkraft einer Gemeinde innerhalb eines Jahres, d. h. welche tatsächlichen Verhältnisse in einer Gemeinde vorliegen, damit sie sich selbst finanzieren kann, da die jährlichen Einnahmen durch periodenfremde Zahlungsströme beeinflusst werden.

Als Vergleichsmaßstab wird der Grundbetrag in der Statistik zugrunde gelegt. Er wird nach folgender Formel berechnet:

$$\text{Grundbetrag} = \frac{\text{Ist-Aufkommen} \times 100\%}{\text{jahresgültiger Hebesatz}}$$

Der Grundbetrag wird aus den Ist-Aufkommen abgeleitet. Dadurch werden auch die Steuerzahlungen erfasst, die andere Besteuerungszeiträume betreffen, z. B. aufgrund von Steuernachzahlungen oder Steuererstattungen für Vorjahre. Dem Ist-Aufkommen können damit unterschiedliche Hebesätze zugrunde liegen. Die Grundbeträge der Gemeinden werden in einem Zeitraum vergleichbar, indem das Ist-Aufkommen ausschließlich auf den im Betrachtungszeitraum gültigen Hebesatz bezogen wird.

#### **Gewogener Durchschnittshebesatz**

Für Gruppen von Gemeinden (z. B. Landkreise, Land), die Zusammenfassung nach Gemeindegrößenklassen oder in den Fällen, in denen durch Eingemeindungen oder Ausgliederungen von Gemeinden oder Gemeindeteilen mehrere Hebesätze nebeneinander gelten, werden für jede Realsteuerart gewogene Durchschnittshebesätze ermittelt.

Dabei erfolgt die Berechnung nach folgender Formel:

$$\text{Gewogener Durchschnittshebesatz} = \frac{\text{Summe der Ist-Aufkommen} \times 100\%}{\text{Summe der Grundbeträge}}$$

#### **Fiktives Ist-Aufkommen**

Das Ist-Aufkommen ist abhängig von den auf die Steuermessbeträge angewendeten Hebesätzen, welche regional verschieden sind. Um auf regionaler Ebene innerhalb eines Bundeslandes eine einheitliche Vergleichsbasis zu schaffen, wird das Fiktive Ist-Aufkommen je Realsteuerart nach folgender Formel berechnet:

$$\text{Fiktives Ist-Aufkommen Land} = \frac{\text{Grundbetrag} \times \text{gewogener landesdurchschnittlicher Hebesatz}}{100}$$

Für bundesweite Vergleiche wird ein fiktiver Hebesatz verwendet:

$$\text{Fiktives Ist-Aufkommen Bund} = \frac{\text{Grundbetrag} \times \text{fiktiver Hebesatz Bund}}{100}$$

Die Differenz zwischen dem fiktiven und dem Ist-Aufkommen eines Jahres zeigt, welcher Teil des zusätzlichen Ist-Aufkommens auf Änderungen bei den Hebesätzen zurückzuführen ist.

#### **Gewerbsteuerumlage/Gewerbsteuer - netto**

Vom Gewerbesteueraufkommen müssen die Gemeinden eine Umlage an das für sie örtlich zuständige Finanzamt abführen. Die Umlage errechnet man durch Anwenden eines Vervielfältigers auf den Grundbetrag der Gewerbsteuer im Erhebungszeitraum. Der Vervielfältiger beträgt für die neuen Bundesländer 35 Prozent.

Die Umlage ist entsprechend dem Verhältnis von Bundes- und Landesvervielfältiger auf den Bund bzw. das Bundesland aufzuteilen (14,5 Prozent Bundesvervielfältiger und 20,5 Prozent Landesvervielfältiger).

Nach Abzug der Gewerbsteuerumlage vom Ist-Aufkommen der Gewerbsteuer erhält man die Gewerbesteuereinnahmen (netto). Im Austausch für diese Gewerbsteuerumlage erhalten die Gemeinden einen Anteil von der Lohnsteuer und der veranlagten Einkommensteuer.

#### **Gemeindeanteil an der Einkommensteuer**

Die Gemeinden erhalten 15 Prozent des Jahresaufkommens an der Lohnsteuer und der veranlagten Einkommensteuer sowie 12 Prozent des Jahresaufkommens aus der Kapitalertragssteuer. Der Gemeindeanteil an der Einkommensteuer wird für jedes Land nach den Steuerbeträgen bemessen, die von den Finanzbehörden im Gebiet des Landes unter Berücksichtigung der Zerlegung vereinnahmt werden.

Die Aufteilung des Gemeindeanteils auf die Gemeinden wird nach einem Schlüssel vorgenommen, dessen Grundlage die Lohn-/Einkommensteuerstatistik ist. Diese Schlüsselzahl wird für jede Gemeinde ermittelt und entspricht somit dem in einer Dezimalzahl ausgedrückten Anteil am Steueraufkommen. Die Schlussabrechnung, deren Zahlung erst im Folgejahr erfolgt, wird bei der Ermittlung des Gemeindeanteils in die Berechnung einbezogen.

#### **Gemeindeanteil an der Umsatzsteuer**

Anteil, der den Gemeinden in Höhe von 2,2 Prozent des Aufkommens an der Umsatzsteuer zusteht (nach Abzug des Vorabanteils des Bundes zur Finanzierung eines zusätzlichen Bundeszuschusses an die Rentenversicherung). Die Verteilung dieses Betrages auf die einzelnen Länder erfolgt jeweils nach Schlüsseln. Die Schlussabrechnung, deren Zahlung erst im Folgejahr erfolgt, wird bei der Ermittlung des Gemeindeanteils in die Berechnung einbezogen.

#### **Realsteueraufbringungskraft und Steuereinnahmekraft**

Die *Realsteueraufbringungskraft* wird durch Anwenden landesdurchschnittlicher Hebesätze auf die jeweiligen Grundbeträge der Grundsteuer A, Grundsteuer B und Gewerbesteuer ermittelt. Die Realsteueraufbringungskraft vermindert um die Gewerbsteuerumlage und Hinzurechnung der Gemeindeanteile an der Einkommen- und der Umsatzsteuer ergibt die *Steuereinnahmekraft*.

Durch Anwendung des jeweiligen gewogenen landesdurchschnittlichen Hebesatzes auf die Grundbeträge wird die Wirkung der unterschiedlichen Hebesatzanspannungen ausgeschaltet. Man erhält für den Berichtszeitraum einen vergleichbaren Maßstab zur Beurteilung der Gemeinden eines Bundeslandes untereinander.

#### **Realsteuerkraft und Gemeindliche Steuerkraft**

Die *Realsteuerkraft* wird durch Anwenden fiktiver Hebesätze auf die jeweiligen Grundbeträge der Grundsteuer A, Grundsteuer B und Gewerbesteuer ermittelt. Die fiktiven Hebesätze sind an die Steuerkraftzahlberechnung angelehnt und orien-

tieren sich an § 8 Abs. 1 des Gesetzes über den Finanzausgleich zwischen Bund und Ländern (Finanzausgleichsgesetz – FAG).

Für die Berechnungen im Realsteuervergleich betragen die fiktiven Hebesätze in der:

Grundsteuer A	180 Prozent
Grundsteuer B	210 Prozent
Gewerbsteuer	250 Prozent

Nach Abzug der Gewerbesteuerumlage von der Realsteuerkraft und Hinzurechnung der Gemeindeanteile an der Einkommen- und Umsatzsteuer erhält man die *Gemeindliche Steuerkraft*.

Die fiktiven Hebesätze sind seit 1970 unverändert und ermöglichen daher einen Vergleich mit den Werten der Vorjahre.

#### **Steuereinnahmen der Gemeinden**

Im Sinne des Realsteuervergleiches gelten als Steuereinnahmen der Gemeinden die Gemeindeanteile an der Umsatzsteuer und an der Einkommensteuer sowie das Ist-Aufkommen der Grundsteuer und der Gewerbesteuer vermindert um die Gewerbesteuerumlage.

#### **Schlussabrechnung**

Beim Gemeindeanteil an der Einkommensteuer und bei der Gewerbesteuerumlage wird jährlich bis zum 1. Februar des auf das Erhebungsjahr folgenden Jahres eine Abrechnung unter Berücksichtigung früher geleisteter Abschläge und Vorauszahlungen durchgeführt. Im Gegensatz zu den Zahlungen, die sich im gemeindlichen Steuerhaushalt eines Jahres als Kassen-Ist niederschlagen, handelt es sich bei der sog. Schlussabrechnung um Einnahmen bzw. Ausgaben, die nicht in einem, sondern für ein bestimmtes Jahr eingenommen bzw. geleistet worden sind.

#### **Einwohnerzahl und Gebietsstand**

Der Zuordnung zu den Gemeindegrößenklassen liegt die fortgeschriebene Einwohnerzahl auf Basis der Zensusdaten vom 9. Mai 2011 mit Stand zum 30. Juni 2018 und der Gebietsstand vom 31. Dezember 2018 zugrunde.

[Inhalt](#)**1. Streuung der Hebesätze 2018 nach Steuerarten, Hebesatzkategorien und Gemeindegrößenklassen**

Gemeindegrößenklassen (von ... bis unter ... Einwohner)	Gemeinden, die die Steuer erheben	Hebesatzkategorie von ... bis ... %						
		unter 200	201 -	226 -	251 -	276 -	301 -	326 -
	Anzahl	225	250	275	300	325	350	Anzahl der Gemeinden

**Grundsteuer A**

200 000 - 500 000	1	-	-	-	-	-	-	1
500 000 und mehr	2	-	-	-	-	1	-	1
<b>Kreisfreie Städte</b>	<b>3</b>	-	-	-	-	<b>1</b>	-	<b>2</b>
unter 1 000	16	-	-	1	-	7	3	3
1 000 - 3 000	145	-	-	1	4	49	44	31
3 000 - 5 000	100	-	-	-	1	44	25	21
5 000 - 10 000	92	-	-	1	1	42	27	12
10 000 - 20 000	43	-	-	-	3	15	14	7
20 000 - 50 000	19	-	-	1	1	7	5	4
50 000 - 100 000	3	-	-	-	-	2	-	-
<b>Kreisangehörige Gemeinden</b>	<b>418</b>	-	-	<b>4</b>	<b>10</b>	<b>166</b>	<b>118</b>	<b>78</b>
<b>Insgesamt</b>	<b>421</b>	-	-	<b>4</b>	<b>10</b>	<b>167</b>	<b>118</b>	<b>80</b>

**Grundsteuer B**

200 000 - 500 000	1	-	-	-	-	-	-	-
500 000 und mehr	2	-	-	-	-	-	-	-
<b>Kreisfreie Städte</b>	<b>3</b>	-	-	-	-	-	-	-
unter 1 000	16	-	-	-	-	-	-	1
1 000 - 3 000	145	-	-	-	-	1	-	3
3 000 - 5 000	100	-	-	-	-	-	-	1
5 000 - 10 000	92	-	-	-	-	-	-	1
10 000 - 20 000	43	-	-	-	-	-	-	2
20 000 - 50 000	19	-	-	-	-	-	-	-
50 000 - 100 000	3	-	-	-	-	-	-	-
<b>Kreisangehörige Gemeinden</b>	<b>418</b>	-	-	-	-	<b>1</b>	-	<b>8</b>
<b>Insgesamt</b>	<b>421</b>	-	-	-	-	<b>1</b>	-	<b>8</b>

**Gewerbsteuer**

200 000 - 500 000	1	-	-	-	-	-	-	-
500 000 und mehr	2	-	-	-	-	-	-	-
<b>Kreisfreie Städte</b>	<b>3</b>	-	-	-	-	-	-	-
unter 1 000	16	-	-	-	-	-	-	1
1 000 - 3 000	145	-	-	-	-	1	-	1
3 000 - 5 000	100	-	-	-	-	-	-	2
5 000 - 10 000	92	-	-	-	-	-	-	1
10 000 - 20 000	43	-	-	-	-	-	-	1
20 000 - 50 000	19	-	-	-	-	-	-	-
50 000 - 100 000	3	-	-	-	-	-	-	-
<b>Kreisangehörige Gemeinden</b>	<b>418</b>	-	-	-	-	<b>1</b>	-	<b>6</b>
<b>Insgesamt</b>	<b>421</b>	-	-	-	-	<b>1</b>	-	<b>6</b>



Hebesatzkategorie von ... bis ... %							Gewogener Durch- schnitts- hebesatz	Gemeindegrößenklassen (von ... bis unter ... Einwohner)
351 - 375	376 - 400	401 - 425	426 - 450	451 - 475	476 - 500	über 500		
Anzahl der Gemeinden							%	

**Grundsteuer A**

-	-	-	-	-	-	-	350	200 000 - 500 000
-	-	-	-	-	-	-	316	500 000 - und mehr
-	-	-	-	-	-	-	<b>324</b>	<b>Kreisfreie Städte</b>
2	-	-	-	-	-	-	308	unter 1 000
11	2	1	-	-	2	-	317	1 000 - 3 000
4	4	-	1	-	-	-	320	3 000 - 5 000
3	5	1	-	-	-	-	314	5 000 - 10 000
2	1	1	-	-	-	-	312	10 000 - 20 000
1	-	-	-	-	-	-	303	20 000 - 50 000
1	-	-	-	-	-	-	316	50 000 - 100 000
<b>24</b>	<b>12</b>	<b>3</b>	<b>1</b>	-	<b>2</b>	-	<b>315</b>	<b>Kreisangehörige Gemeinden</b>
<b>24</b>	<b>12</b>	<b>3</b>	<b>1</b>	-	<b>2</b>	-	<b>315</b>	<b>Insgesamt</b>

**Grundsteuer B**

-	-	-	-	-	-	1	580	200 000 - 500 000
-	-	-	-	-	-	2	643	500 000 - und mehr
-	-	-	-	-	-	<b>3</b>	<b>631</b>	<b>Kreisfreie Städte</b>
2	3	6	3	1	-	-	408	unter 1 000
8	41	59	14	7	8	4	417	1 000 - 3 000
1	30	35	23	3	6	1	422	3 000 - 5 000
2	27	39	16	3	2	2	418	5 000 - 10 000
-	8	20	9	1	2	1	423	10 000 - 20 000
1	3	5	5	3	1	1	434	20 000 - 50 000
-	-	-	-	-	1	2	506	50 000 - 100 000
<b>14</b>	<b>112</b>	<b>164</b>	<b>70</b>	<b>18</b>	<b>20</b>	<b>11</b>	<b>430</b>	<b>Kreisangehörige Gemeinden</b>
<b>14</b>	<b>112</b>	<b>164</b>	<b>70</b>	<b>18</b>	<b>20</b>	<b>14</b>	<b>498</b>	<b>Insgesamt</b>

**Gewerbsteuer**

-	-	-	1	-	-	-	450	200 000 - 500 000
-	-	-	1	1	-	-	455	500 000 - und mehr
-	-	-	<b>2</b>	<b>1</b>	-	-	<b>454</b>	<b>Kreisfreie Städte</b>
2	9	2	2	-	-	-	385	unter 1 000
9	114	10	7	1	2	-	393	1 000 - 3 000
7	76	12	3	-	-	-	389	3 000 - 5 000
3	72	13	3	-	-	-	395	5 000 - 10 000
3	32	6	1	-	-	-	394	10 000 - 20 000
-	15	4	-	-	-	-	400	20 000 - 50 000
-	-	-	3	-	-	-	450	50 000 - 100 000
<b>24</b>	<b>318</b>	<b>47</b>	<b>19</b>	<b>1</b>	<b>2</b>	-	<b>399</b>	<b>Kreisangehörige Gemeinden</b>
<b>24</b>	<b>318</b>	<b>47</b>	<b>21</b>	<b>2</b>	<b>2</b>	-	<b>422</b>	<b>Insgesamt</b>

[Inhalt](#)**2. Steuereinnahmen der Gemeinden, Realsteueraufbringungskraft, Steuereinnahmekraft und gewogene Hebesätze 2018 nach Gemeindegrößenklassen**

Lfd. Nr.	Gemeindegrößenklassen (von ... bis unter ... Einwohner)	Einwohner am 30.06.2018	Realsteuern			
			Ist-Aufkommen			
			zusammen	Grund- steuer A	Grund- steuer B	Gewerbe- steuer
			1 000 €			
01	200 000 - 500 000	246 887	149 000	151	36 916	111 933
02	500 000 - und mehr	1 134 947	789 583	402	174 677	614 504
<b>03</b>	<b>Kreisfreie Städte</b>	<b>1 381 834</b>	<b>938 583</b>	<b>553</b>	<b>211 592</b>	<b>726 437</b>
04	unter 1 000	13 819	3 891	149	1 274	2 467
05	1 000 - 3 000	283 457	105 574	3 263	28 265	74 046
06	3 000 - 5 000	392 806	154 129	3 456	39 788	110 886
07	5 000 - 10 000	643 104	315 088	3 813	66 190	245 085
08	10 000 - 20 000	610 014	283 933	2 162	65 520	216 250
09	20 000 - 50 000	539 078	253 429	1 108	56 157	196 163
10	50 000 - 100 000	211 150	104 941	172	27 520	77 249
<b>11</b>	<b>Kreisangehörige Gemeinden</b>	<b>2 693 428</b>	<b>1 220 984</b>	<b>14 123</b>	<b>284 715</b>	<b>922 146</b>
<b>12</b>	<b>Insgesamt</b>	<b>4 075 262</b>	<b>2 159 567</b>	<b>14 677</b>	<b>496 307</b>	<b>1 648 583</b>

Gewerbe- steuer- umlage	Gewerbe- steuer- netto	Gemeinde- anteil an der Einkommen- steuer	Gemeinde- anteil an der Umsatz- steuer	Steuer- einnahmen insgesamt	Realsteuer- auf- bringungs- kraft	Steuer- einnahme- kraft	Hebesätze			Lfd. Nr.
							Grund- steuer A	Grund- steuer B	Gewerbe- steuer	
1 000 €							%			
8 706	103 227	74 149	25 087	239 530	136 655	227 185	350	580	450	01
47 272	567 232	367 500	110 273	1 220 084	704 869	1 135 370	316	643	455	02
<b>55 978</b>	<b>670 459</b>	<b>441 650</b>	<b>135 360</b>	<b>1 459 614</b>	<b>841 523</b>	<b>1 362 555</b>	<b>324</b>	<b>631</b>	<b>454</b>	<b>03</b>
224	2 243	3 712	522	7 901	4 408	8 418	308	408	385	04
6 594	67 452	78 551	13 877	191 408	116 377	202 212	317	417	393	05
9 974	100 912	109 305	21 149	274 609	170 486	290 965	320	422	389	06
21 725	223 360	184 017	39 968	517 348	344 203	546 463	314	418	395	07
19 206	197 044	169 077	45 116	478 919	310 497	505 483	312	423	394	08
17 180	178 983	155 507	40 989	432 745	272 475	451 791	303	434	400	09
6 008	71 241	58 302	21 806	179 041	99 597	173 697	316	506	450	10
<b>80 911</b>	<b>841 235</b>	<b>758 471</b>	<b>183 427</b>	<b>2 081 971</b>	<b>1 318 043</b>	<b>2 179 030</b>	<b>315</b>	<b>430</b>	<b>399</b>	<b>11</b>
<b>136 889</b>	<b>1 511 694</b>	<b>1 200 121</b>	<b>318 787</b>	<b>3 541 585</b>	<b>2 159 567</b>	<b>3 541 585</b>	<b>315</b>	<b>498</b>	<b>422</b>	<b>12</b>

[Inhalt](#)**3. Steuereinnahmen der Gemeinden, Realsteueraufbringungskraft, Steuereinnahmekraft und gewogene Hebesätze 2018 nach Kreisfreien Städten und Kreisgebieten**

Lfd. Nr.	Kreisfreie Stadt Kreisgebiet Land	Einwohner am 30.06.2018	Realsteuern			
			Ist-Aufkommen			
			zusammen	Grund- steuer A	Grund- steuer B	Gewerbe- steuer
			1 000 €			
01	Chemnitz, Stadt	246 887	149 000	151	36 916	111 933
02	Erzgebirgskreis	338 969	134 628	759	32 848	101 021
03	Mittelsachsen	306 946	154 296	2 283	33 060	118 952
04	Vogtlandkreis	228 607	103 399	658	26 163	76 579
05	Zwickau	318 542	146 461	809	35 301	110 350
06	Dresden, Stadt	551 726	384 959	175	79 423	305 360
07	Bautzen	301 695	139 158	1 507	30 906	106 746
08	Görlitz	255 421	98 531	1 340	26 694	70 497
09	Meißen	242 446	124 702	1 718	25 341	97 642
10	Sächsische Schweiz-Osterzgebirge	245 376	103 056	1 184	24 797	77 075
11	Leipzig, Stadt	583 221	404 624	227	95 253	309 144
12	Leipzig	257 771	131 110	1 928	27 081	102 101
13	Nordsachsen	197 655	85 644	1 936	22 524	61 183
<b>14</b>	<b>Sachsen</b>	<b>4 075 262</b>	<b>2 159 567</b>	<b>14 677</b>	<b>496 307</b>	<b>1 648 583</b>

Gewerbe- steuer- umlage	Gewerbe- steuer- netto	Gemeinde- anteil an der Einkommen- steuer	Gemeinde- anteil an der Umsatz- steuer	Steuer- einnahmen insgesamt	Realsteuer- auf- bringungs- kraft	Steuer- einnahme- kraft	Hebesätze			Lfd. Nr.
							Grund- steuer A	Grund- steuer B	Gewerbe- steuer	
1 000 €							%			
8 706	103 227	74 149	25 087	239 530	136 655	227 185	350	580	450	01
8 991	92 031	85 011	20 931	231 579	148 695	245 645	310	412	393	02
10 747	108 205	85 609	21 508	250 666	170 029	266 400	308	430	387	03
6 660	69 918	59 660	15 666	172 065	110 612	179 278	313	438	402	04
9 313	101 038	95 378	26 861	259 387	150 840	263 766	310	464	415	05
23 750	281 610	191 490	53 643	606 341	348 465	569 848	280	635	450	06
9 549	97 197	86 017	21 239	236 866	152 875	250 583	317	423	391	07
5 975	64 522	59 739	16 434	168 729	103 477	173 674	315	440	413	08
8 721	88 922	74 376	17 324	207 682	137 225	220 205	317	414	392	09
6 672	70 403	72 349	14 840	183 573	109 969	190 486	325	433	404	10
23 522	285 622	176 011	56 630	613 742	356 404	565 522	350	650	460	11
8 837	93 264	82 947	15 126	220 346	140 056	229 292	331	424	404	12
5 446	55 737	57 385	13 497	151 079	94 265	159 701	305	420	393	13
<b>136 889</b>	<b>1 511 694</b>	<b>1 200 121</b>	<b>318 787</b>	<b>3 541 585</b>	<b>2 159 567</b>	<b>3 541 585</b>	<b>315</b>	<b>498</b>	<b>422</b>	<b>14</b>

[Inhalt](#)**4. Steuereinnahmen der Gemeinden, Realsteueraufbringungskraft, Steuereinnahmekraft und gewogene Hebesätze 2018 nach Gemeindegrößenklassen je Einwohner**

Lfd. Nr.	Gemeindegrößenklassen (von ... bis unter ... Einwohner)	Einwohner am 30.06.2018	Realsteuern			
			Ist-Aufkommen			
			zusammen	Grund- steuer A	Grund- steuer B	Gewerbe- steuer
			€/Einwohner			
01	200 000 - 500 000	246 887	603,51	0,61	149,53	453,38
02	500 000 - und mehr	1 134 947	695,70	0,35	153,91	541,44
<b>03</b>	<b>Kreisfreie Städte</b>	<b>1 381 834</b>	<b>679,23</b>	<b>0,40</b>	<b>153,12</b>	<b>525,70</b>
04	unter 1 000	13 819	281,54	10,81	92,17	178,55
05	1 000 - 3 000	283 457	372,45	11,51	99,72	261,22
06	3 000 - 5 000	392 806	392,38	8,80	101,29	282,29
07	5 000 - 10 000	643 104	489,95	5,93	102,92	381,10
08	10 000 - 20 000	610 014	465,45	3,54	107,41	354,50
09	20 000 - 50 000	539 078	470,12	2,06	104,17	363,89
10	50 000 - 100 000	211 150	497,00	0,81	130,34	365,85
<b>11</b>	<b>Kreisangehörige Gemeinden</b>	<b>2 693 428</b>	<b>453,32</b>	<b>5,24</b>	<b>105,71</b>	<b>342,37</b>
<b>12</b>	<b>Insgesamt</b>	<b>4 075 262</b>	<b>529,92</b>	<b>3,60</b>	<b>121,79</b>	<b>404,53</b>

Gewerbe- steuer- umlage	Gewerbe- steuer- netto	Gemeinde- anteil an der Einkommen- steuer	Gemeinde- anteil an der Umsatz- steuer	Steuer- einnahmen insgesamt	Realsteuer- auf- bringungs- kraft	Steuer- einnahme- kraft	Hebesätze			Lfd. Nr.
							Grund- steuer A	Grund- steuer B	Gewerbe- steuer	
€/Einwohner							%			
35,26	418,11	300,34	101,61	970,20	553,51	920,20	350	580	450	01
41,65	499,79	323,80	97,16	1 075,01	621,06	1 000,37	316	643	455	02
<b>40,51</b>	<b>485,19</b>	<b>319,61</b>	<b>97,96</b>	<b>1 056,29</b>	<b>608,99</b>	<b>986,05</b>	<b>324</b>	<b>631</b>	<b>454</b>	<b>03</b>
16,24	162,31	268,64	37,80	571,74	318,96	609,16	308	408	385	04
23,26	237,96	277,12	48,96	675,26	410,56	713,38	317	417	393	05
25,39	256,90	278,27	53,84	699,10	434,02	740,74	320	422	389	06
33,78	347,31	286,14	62,15	804,45	535,22	849,73	314	418	395	07
31,48	323,02	277,17	73,96	785,09	509,00	828,64	312	423	394	08
31,87	332,02	288,47	76,04	802,75	505,45	838,08	303	434	400	09
28,45	337,39	276,12	103,27	847,93	471,69	822,63	316	506	450	10
<b>30,04</b>	<b>312,33</b>	<b>281,60</b>	<b>68,10</b>	<b>772,98</b>	<b>489,36</b>	<b>809,02</b>	<b>315</b>	<b>430</b>	<b>399</b>	<b>11</b>
<b>33,59</b>	<b>370,94</b>	<b>294,49</b>	<b>78,22</b>	<b>869,04</b>	<b>529,92</b>	<b>869,04</b>	<b>315</b>	<b>498</b>	<b>422</b>	<b>12</b>

[Inhalt](#)**5. Steuereinnahmen der Gemeinden, Realsteueraufbringungskraft, Steuereinnahmekraft und gewogene Hebesätze 2018 nach Kreisfreien Städten und Kreisgebieten je Einwohner**

Lfd. Nr.	Kreisfreie Stadt Kreisgebiet Land	Einwohner am 30.06.2018	Realsteuern			
			Ist-Aufkommen			
			zusammen	Grund- steuer A	Grund- steuer B	Gewerbe- steuer
			€/Einwohner			
01	Chemnitz, Stadt	246 887	603,51	0,61	149,53	453,38
02	Erzgebirgskreis	338 969	397,17	2,24	96,91	298,02
03	Mittelsachsen	306 946	502,68	7,44	107,71	387,53
04	Vogtlandkreis	228 607	452,30	2,88	114,44	334,98
05	Zwickau	318 542	459,79	2,54	110,82	346,42
06	Dresden, Stadt	551 726	697,74	0,32	143,95	553,46
07	Bautzen	301 695	461,25	5,00	102,44	353,82
08	Görlitz	255 421	385,76	5,25	104,51	276,00
09	Meißen	242 446	514,35	7,09	104,52	402,74
10	Sächsische Schweiz-Osterzgebirge	245 376	419,99	4,83	101,06	314,11
11	Leipzig, Stadt	583 221	693,77	0,39	163,32	530,06
12	Leipzig	257 771	508,63	7,48	105,06	396,09
13	Nordsachsen	197 655	433,30	9,80	113,96	309,55
<b>14</b>	<b>Sachsen</b>	<b>4 075 262</b>	<b>529,92</b>	<b>3,60</b>	<b>121,79</b>	<b>404,53</b>



Gewerbe- steuer- umlage	Gewerbe- steuer- netto	Gemeinde- anteil an der Einkommen- steuer	Gemeinde- anteil an der Umsatz- steuer	Steuer- einnahmen insgesamt	Realsteuer- auf- bringungs- kraft	Steuer- einnahme- kraft	Hebesätze			Lfd. Nr.
							Grund- steuer A	Grund- steuer B	Gewerbe- steuer	
€/Einwohner							%			
35,26	418,11	300,34	101,61	970,20	553,51	920,20	350	580	450	01
26,52	271,50	250,79	61,75	683,19	438,67	724,68	310	412	393	02
35,01	352,52	278,91	70,07	816,64	553,94	867,90	308	430	387	03
29,13	305,85	260,97	68,53	752,67	483,85	784,22	313	438	402	04
29,24	317,19	299,42	84,33	814,29	473,53	828,04	310	464	415	05
43,05	510,42	347,07	97,23	1 098,99	631,59	1 032,85	280	635	450	06
31,65	322,17	285,11	70,40	785,12	506,72	830,58	317	423	391	07
23,39	252,61	233,89	64,34	660,59	405,12	679,95	315	440	413	08
35,97	366,77	306,77	71,46	856,61	566,00	908,26	317	414	392	09
27,19	286,92	294,85	60,48	748,13	448,16	776,30	325	433	404	10
40,33	489,73	301,79	97,10	1 052,33	611,10	969,65	350	650	460	11
34,28	361,81	321,79	58,68	854,81	543,33	889,52	331	424	404	12
27,55	281,99	290,33	68,29	764,36	476,92	807,98	305	420	393	13
<b>33,59</b>	<b>370,94</b>	<b>294,49</b>	<b>78,22</b>	<b>869,04</b>	<b>529,92</b>	<b>869,04</b>	<b>315</b>	<b>498</b>	<b>422</b>	<b>14</b>

[Inhalt](#)**6. Steuereinnahmen der Gemeinden, Realsteueraufbringungskraft, Steuereinnahmekraft und gewogene Hebesätze 2018 nach Gemeinden**

Gemeinde- schlüssel	Gemeinde Kreisgebiet Land	Einwohner am 30.06.2018	Realsteuern				
			Ist-Aufkommen				Gewerbe- steuer- umlage
			zusammen	Grund- steuer A	Grund- steuer B	Gewerbe- steuer	
1 000 €							
14 5 11 000	Chemnitz, Stadt	246 887	149 000	151	36 916	111 933	8 706
14 5 21 010	Amtsberg	3 723	671	18	302	352	31
14 5 21 020	Annaberg-Buchholz, Stadt	19 883	8 433	13	2 043	6 377	572
14 5 21 030	Aue, Stadt	15 901	8 619	5	1 632	6 982	627
14 5 21 040	Auerbach	2 484	445	5	228	212	19
14 5 21 050	Bad Schlema	4 751	1 729	6	531	1 192	107
14 5 21 060	Bärenstein	2 325	564	2	259	303	27
14 5 21 080	Bockau	2 235	384	5	158	222	19
14 5 21 090	Börnichen/Erzgeb.	994	134	5	70	59	5
14 5 21 110	Breitenbrunn/Erzgeb.	5 264	1 321	10	446	865	78
14 5 21 120	Burkhardtsdorf	6 219	1 740	13	566	1 160	102
14 5 21 130	Crottendorf	4 060	1 257	12	445	800	74
14 5 21 140	Deutschneudorf	1 025	343	2	98	242	21
14 5 21 150	Drebach	5 115	1 553	22	522	1 009	91
14 5 21 160	Ehrenfriedersdorf, Stadt	4 777	2 453	4	518	1 931	178
14 5 21 170	Eibenstock, Stadt	7 392	3 329	23	619	2 687	248
14 5 21 180	Elterlein, Stadt	2 836	1 159	18	365	775	68
14 5 21 200	Gelenau/Erzgeb.	4 190	1 072	9	379	684	63
14 5 21 210	Geyer, Stadt	3 475	1 080	3	412	665	55
14 5 21 220	Gornau/Erzgeb.	3 816	1 303	16	333	954	83
14 5 21 230	Gornsdorf	1 914	2 180	2	187	1 991	174
14 5 21 240	Großolbersdorf	2 831	598	16	231	350	31
14 5 21 250	Großrückerswalde	3 412	853	17	252	585	51
14 5 21 260	Grünhain-Beierfeld, Stadt	5 928	3 410	7	632	2 771	249
14 5 21 270	Grünhainichen	3 422	984	13	289	682	60
14 5 21 280	Heidersdorf	810	235	5	55	174	18
14 5 21 290	Hohndorf	3 581	484	3	272	209	18
14 5 21 310	Jahnsdorf/Erzgeb.	5 534	2 227	21	521	1 685	151
14 5 21 320	Johanngeorgenstadt, Stadt	3 974	1 341	5	520	816	75
14 5 21 330	Jöhstadt, Stadt	2 676	1 339	14	288	1 038	93
14 5 21 340	Königswalde	2 224	662	8	187	467	41
14 5 21 355	Lauter-Bernsbach, Stadt	8 723	2 459	8	762	1 689	150
14 5 21 370	Lößnitz, Stadt	8 337	1 991	16	751	1 225	110
14 5 21 380	Lugau/Erzgeb., Stadt	8 017	2 955	20	713	2 222	187
14 5 21 390	Marienberg, Stadt	17 130	6 917	43	1 626	5 248	471
14 5 21 400	Mildenaue	3 398	1 076	20	285	770	69
14 5 21 410	Neukirchen/Erzgeb.	6 803	3 092	15	620	2 458	215
14 5 21 420	Niederdorf	1 319	3 335	6	221	3 108	290
14 5 21 430	Niederwürschnitz	2 617	434	3	329	102	9
14 5 21 440	Oberwiesenthal, Kurort, Stadt	2 085	1 134	7	512	615	55
14 5 21 450	Oelsnitz/Erzgeb., Stadt	10 990	2 690	14	979	1 697	152
14 5 21 460	Olbernhau, Stadt	11 074	7 690	47	1 136	6 507	555
14 5 21 495	Pockau-Lengefeld, Stadt	7 619	6 615	39	712	5 864	526
14 5 21 500	Raschau-Markersbach	5 079	1 506	13	379	1 114	103
14 5 21 510	Scheibenberg, Stadt	2 077	1 214	4	246	964	89
14 5 21 520	Schleittau, Stadt	2 384	807	15	312	480	43
14 5 21 530	Schneeberg, Stadt	13 972	4 120	12	1 277	2 831	245
14 5 21 540	Schönheide	4 456	2 539	5	441	2 093	188
14 5 21 550	Schwarzenberg/Erzgeb., Stadt	16 837	5 207	14	1 619	3 574	321
14 5 21 560	Sehmatal	6 430	2 008	14	595	1 398	125
14 5 21 570	Seiffen/Erzgeb., Kurort	2 162	843	5	286	553	46
14 5 21 590	Stollberg/Erzgeb., Stadt	11 280	8 265	28	1 319	6 919	605
14 5 21 600	Stützengrün	3 198	1 301	6	352	943	84
14 5 21 610	Tannenberg	1 134	214	4	87	122	11

Gewerbe- steuer- netto	Gemeinde- anteil an der Einkommen- steuer	Gemeinde- anteil an der Umsatz- steuer	Steuer- einnahmen insgesamt	Realsteuer- auf- bringungs- kraft	Steuer- einnahme- kraft	Hebesätze			Gemeinde- schlüssel
						Grund- steuer A	Grund- steuer B	Gewerbe- steuer	
1 000 €						%			
103 227	74 149	25 087	239 530	136 655	227 185	350	580	450	14 5 11 000
321	1 197	83	1 921	729	1 978	340	440	400	14 5 21 010
5 805	4 737	1 851	14 449	9 448	15 463	300	400	390	14 5 21 020
6 355	3 705	1 619	13 316	9 485	14 182	310	420	390	14 5 21 030
194	570	53	1 050	489	1 094	345	435	400	14 5 21 040
1 085	1 285	311	3 218	1 923	3 412	335	420	390	14 5 21 050
276	473	82	1 092	632	1 160	310	420	395	14 5 21 060
202	512	56	932	420	968	400	430	400	14 5 21 080
54	286	19	433	154	453	300	405	400	14 5 21 090
788	1 256	308	2 807	1 480	2 966	300	415	390	14 5 21 110
1 059	1 816	238	3 692	1 907	3 858	320	420	400	14 5 21 120
726	935	308	2 426	1 440	2 609	300	410	380	14 5 21 130
222	168	71	561	370	589	320	410	410	14 5 21 140
919	1 196	247	2 906	1 717	3 070	310	430	390	14 5 21 150
1 753	1 024	278	3 577	2 807	3 931	300	390	380	14 5 21 160
2 440	1 504	294	4 879	3 809	5 360	400	380	380	14 5 21 170
707	748	279	2 119	1 268	2 228	320	420	400	14 5 21 180
621	1 053	207	2 270	1 253	2 450	290	390	380	14 5 21 200
610	788	176	1 989	1 141	2 050	345	435	420	14 5 21 210
870	1 242	181	2 643	1 437	2 777	300	400	400	14 5 21 220
1 817	609	252	2 867	2 352	3 039	280	370	400	14 5 21 230
320	684	91	1 343	660	1 405	310	420	400	14 5 21 240
534	754	146	1 702	932	1 781	310	420	400	14 5 21 250
2 522	1 485	550	5 197	3 751	5 538	310	420	390	14 5 21 260
623	860	210	1 995	1 066	2 077	315	430	400	14 5 21 270
156	167	33	416	301	483	250	350	340	14 5 21 280
191	1 007	54	1 527	546	1 589	280	420	400	14 5 21 290
1 534	1 959	289	4 324	2 491	4 588	300	400	390	14 5 21 310
741	811	128	2 205	1 407	2 271	350	520	380	14 5 21 320
944	544	139	1 929	1 476	2 066	308	420	390	14 5 21 330
426	486	70	1 177	728	1 243	310	420	395	14 5 21 340
1 539	2 454	339	5 102	2 713	5 356	310	420	395	14 5 21 355
1 115	2 083	301	4 266	2 229	4 504	310	420	390	14 5 21 370
2 035	2 228	325	5 321	3 112	5 478	315	425	415	14 5 21 380
4 777	4 192	1 161	11 799	7 643	12 524	310	420	390	14 5 21 390
701	854	135	1 996	1 204	2 125	300	405	390	14 5 21 400
2 243	2 443	461	5 781	3 417	6 106	300	380	400	14 5 21 410
2 817	364	300	3 709	3 797	4 171	285	370	375	14 5 21 420
93	724	222	1 371	501	1 437	290	420	400	14 5 21 430
560	567	149	1 795	1 213	1 874	340	470	390	14 5 21 440
1 545	2 961	675	6 173	3 028	6 511	308	413	390	14 5 21 450
5 952	2 323	840	10 297	8 114	10 722	320	410	410	14 5 21 460
5 338	1 583	371	8 043	7 254	8 681	300	405	390	14 5 21 495
1 011	1 258	276	2 937	1 733	3 164	300	390	380	14 5 21 500
875	541	142	1 808	1 388	1 982	290	390	380	14 5 21 510
437	540	105	1 410	934	1 536	290	390	390	14 5 21 520
2 587	3 336	638	7 848	4 470	8 199	335	420	405	14 5 21 530
1 905	970	333	3 654	2 816	3 931	300	400	390	14 5 21 540
3 253	3 955	1 238	10 079	5 944	10 815	300	390	390	14 5 21 550
1 273	1 430	344	3 656	2 267	3 915	300	400	390	14 5 21 560
507	338	141	1 277	886	1 319	345	435	420	14 5 21 570
6 313	3 425	1 260	12 345	8 773	12 853	360	450	400	14 5 21 590
859	880	252	2 350	1 421	2 469	280	430	395	14 5 21 600
111	247	18	468	253	507	290	385	380	14 5 21 610

Gemeinde- schlüssel	Gemeinde Kreisgebiet Land	Einwohner am 30.06.2018	Realsteuern				
			Ist-Aufkommen				Gewerbe- steuer- umlage
			zusammen	Grund- steuer A	Grund- steuer B	Gewerbe- steuer	
							1 000 €
14 5 21 620	Thalheim/Erzgeb., Stadt	6 117	1 808	4	544	1 260	110
14 5 21 630	Thermalbad Wiesenbad	3 279	916	16	310	590	55
14 5 21 640	Thum, Stadt	5 202	1 260	9	453	798	70
14 5 21 670	Wolkenstein, Stadt	3 896	1 348	21	393	935	83
14 5 21 690	Zschopau, Stadt	9 202	2 702	15	852	1 835	161
14 5 21 700	Zschorlau	5 329	1 204	6	417	782	68
14 5 21 710	Zwönitz, Stadt	12 052	5 075	29	961	4 085	367
<b>14 5 21</b>	<b>Erzgebirgskreis</b>	<b>338 969</b>	<b>134 628</b>	<b>759</b>	<b>32 848</b>	<b>101 021</b>	<b>8 991</b>
14 5 22 010	Altmittweida	1 911	674	22	242	411	36
14 5 22 020	Augustusburg, Stadt	4 541	1 279	13	418	848	74
14 5 22 035	Bobritzsch-Hilbersdorf	5 715	2 176	54	526	1 596	143
14 5 22 050	Brand-Erbisdorf, Stadt	9 500	4 981	37	1 121	3 824	343
14 5 22 060	Burgstädt, Stadt	10 693	4 173	31	1 457	2 685	216
14 5 22 070	Claußnitz	3 069	1 113	27	287	799	70
14 5 22 080	Döbeln, Stadt	23 679	11 317	123	2 493	8 701	801
14 5 22 090	Dorfchemnitz	1 551	537	21	116	399	35
14 5 22 110	Eppendorf	4 120	1 142	31	337	774	71
14 5 22 120	Erlau	3 199	905	49	244	611	56
14 5 22 140	Flöha, Stadt	10 738	3 526	11	931	2 585	226
14 5 22 150	Frankenberg/Sa., Stadt	14 152	5 466	55	1 719	3 692	340
14 5 22 170	Frauenstein, Stadt	2 874	1 272	46	275	950	85
14 5 22 180	Freiberg, Stadt, Universitätsstadt	41 136	31 003	32	4 427	26 544	2 334
14 5 22 190	Geringswalde, Stadt	4 190	1 943	52	512	1 379	124
14 5 22 200	Großhartmannsdorf	2 471	467	24	199	245	23
14 5 22 210	Großschirma, Stadt	5 637	2 585	53	704	1 828	168
14 5 22 220	Großweitzschen	2 760	1 185	70	283	831	75
14 5 22 230	Hainichen, Stadt	8 572	3 936	56	1 040	2 840	248
14 5 22 240	Halsbrücke	5 108	3 905	43	509	3 352	309
14 5 22 250	Hartha, Stadt	7 058	2 992	73	808	2 111	185
14 5 22 260	Hartmannsdorf	4 421	5 115	8	696	4 411	454
14 5 22 280	Königsfeld	1 431	353	45	112	195	18
14 5 22 290	Königshain-Wiederau	2 620	571	46	236	289	26
14 5 22 300	Kriebstein	2 093	1 296	40	334	922	83
14 5 22 310	Leisnig, Stadt	8 282	3 676	124	1 004	2 548	229
14 5 22 320	Leubsdorf	3 340	1 154	24	274	856	79
14 5 22 330	Lichtenau	7 119	4 160	49	885	3 226	342
14 5 22 340	Lichtenberg/Erzgeb.	2 696	961	26	232	703	63
14 5 22 350	Lunzenau, Stadt	4 250	810	35	419	355	31
14 5 22 360	Mittweida, Stadt, Hochschulstadt	14 717	8 926	48	1 561	7 318	657
14 5 22 380	Mühlau	2 131	1 627	8	289	1 329	116
14 5 22 390	Mulda/Sa.	2 525	1 382	28	225	1 129	101
14 5 22 400	Neuhausen/Erzgeb.	2 567	859	16	249	593	53
14 5 22 420	Niederwiesa	4 875	1 989	12	524	1 453	130
14 5 22 430	Oberschöna	3 313	970	40	276	654	59
14 5 22 440	Oederan, Stadt	8 008	3 322	74	852	2 396	215
14 5 22 450	Ostrau	3 573	1 529	101	428	1 000	92
14 5 22 460	Penig, Stadt	8 792	5 039	75	1 139	3 826	343
14 5 22 470	Rechenberg-Bienenmühle	1 880	612	16	213	384	34
14 5 22 480	Reinsberg	2 916	956	62	314	580	52
14 5 22 490	Rochlitz, Stadt	5 758	2 822	28	623	2 171	190
14 5 22 500	Rossau	3 542	1 415	57	433	925	86
14 5 22 510	Roßwein, Stadt	7 550	3 777	59	689	3 029	272
14 5 22 520	Sayda, Stadt	1 794	567	19	161	387	33
14 5 22 530	Seelitz	1 734	360	49	160	151	13
14 5 22 540	Striegistal	4 633	1 625	94	462	1 069	100
14 5 22 550	Taura	2 384	479	14	256	209	17
14 5 22 570	Waldheim, Stadt	8 986	5 766	48	668	5 050	465
14 5 22 580	Wechselburg	1 818	1 274	35	150	1 089	98
14 5 22 590	Weißborn/Erzgeb.	2 509	3 203	19	374	2 810	252
14 5 22 600	Zettlitz	699	864	28	70	765	69

Gewerbesteuer-netto	Gemeinde-anteil an der Einkommen-steuer	Gemeinde-anteil an der Umsatz-steuer	Steuer-einnahmen insgesamt	Realsteuer-auf-bringungs-kraft	Steuer-einnahme-kraft	Hebesätze			Gemeinde-schlüssel
						Grund-steuer A	Grund-steuer B	Gewerbe-steuer	
1 000 €						%			
1 149	1 534	230	3 461	1 992	3 645	290	410	400	14 5 21 620
535	780	156	1 796	1 070	1 951	300	395	375	14 5 21 630
729	1 343	134	2 667	1 414	2 821	300	400	400	14 5 21 640
852	911	272	2 449	1 479	2 579	310	425	395	14 5 21 670
1 675	2 237	625	5 404	2 984	5 685	300	410	400	14 5 21 690
713	1 423	151	2 709	1 324	2 829	290	420	400	14 5 21 700
3 718	3 224	714	8 646	5 707	9 278	280	380	390	14 5 21 710
<b>92 031</b>	<b>85 011</b>	<b>20 931</b>	<b>231 579</b>	<b>148 695</b>	<b>245 645</b>	<b>310</b>	<b>412</b>	<b>393</b>	<b>14 5 21</b>
375	661	121	1 419	719	1 465	350	450	400	14 5 22 010
774	1 530	174	2 909	1 421	3 051	300	405	400	14 5 22 020
1 453	1 922	295	4 250	2 453	4 526	300	390	390	14 5 22 035
3 480	2 672	942	8 252	5 527	8 797	345	410	390	14 5 22 050
2 469	2 843	696	7 496	3 938	7 261	330	555	435	14 5 22 060
729	875	120	2 038	1 194	2 119	310	440	400	14 5 22 070
7 899	6 261	1 835	18 612	12 977	20 271	270	390	380	14 5 22 080
364	343	53	897	579	940	320	420	400	14 5 22 090
702	922	143	2 135	1 305	2 298	300	405	380	14 5 22 110
555	890	133	1 872	1 099	2 066	300	330	380	14 5 22 120
2 358	3 062	448	6 810	3 894	7 178	280	400	400	14 5 22 140
3 352	4 239	796	10 161	5 899	10 594	300	490	380	14 5 22 150
865	691	142	2 020	1 395	2 143	350	420	390	14 5 22 170
24 210	11 779	4 160	44 609	32 930	46 536	350	460	398	14 5 22 180
1 255	927	233	2 980	2 036	3 073	450	500	390	14 5 22 190
221	588	52	1 084	547	1 165	270	410	370	14 5 22 200
1 660	1 616	444	4 477	2 997	4 889	280	385	380	14 5 22 210
757	826	165	2 102	1 328	2 245	293	398	390	14 5 22 220
2 591	2 431	706	6 825	4 174	7 064	310	460	400	14 5 22 230
3 044	1 556	523	5 675	4 414	6 184	300	390	380	14 5 22 240
1 926	1 831	393	5 031	3 216	5 254	300	440	400	14 5 22 250
3 957	1 392	848	6 900	6 245	8 031	350	450	340	14 5 22 260
177	391	50	776	409	832	330	375	380	14 5 22 280
263	664	49	1 258	642	1 329	310	415	390	14 5 22 290
839	619	156	1 988	1 439	2 131	310	413	390	14 5 22 300
2 319	2 094	594	6 134	3 994	6 453	300	450	390	14 5 22 310
777	862	139	2 075	1 334	2 256	290	380	380	14 5 22 320
2 884	2 813	503	7 133	5 252	8 225	270	410	330	14 5 22 330
639	737	174	1 809	1 061	1 909	307	420	390	14 5 22 340
324	1 047	107	1 933	862	1 985	330	460	400	14 5 22 350
6 661	3 608	1 368	13 246	9 809	14 128	300	420	390	14 5 22 360
1 213	740	290	2 541	1 719	2 633	295	465	400	14 5 22 380
1 028	550	152	1 983	1 518	2 119	310	415	390	14 5 22 390
541	520	115	1 441	944	1 526	330	420	395	14 5 22 400
1 323	1 867	221	3 948	2 127	4 085	300	480	390	14 5 22 420
595	1 202	59	2 172	1 087	2 289	280	410	390	14 5 22 430
2 181	2 136	626	5 869	3 653	6 200	300	430	390	14 5 22 440
908	956	298	2 690	1 751	2 913	330	390	380	14 5 22 450
3 482	2 566	593	7 856	5 443	8 260	308	460	390	14 5 22 460
350	457	96	1 131	686	1 205	300	400	400	14 5 22 470
528	773	129	1 806	1 063	1 913	307	420	390	14 5 22 480
1 981	1 486	368	4 486	3 052	4 716	330	420	400	14 5 22 490
838	1 017	194	2 539	1 595	2 720	330	430	375	14 5 22 500
2 758	1 674	415	5 594	4 193	6 010	300	400	390	14 5 22 510
354	419	129	1 082	607	1 122	320	420	410	14 5 22 520
138	483	40	870	395	906	330	420	400	14 5 22 530
969	1 140	94	2 759	1 883	3 017	320	390	375	14 5 22 540
192	625	44	1 131	463	1 115	350	530	420	14 5 22 550
4 585	2 306	608	8 216	6 612	9 062	250	350	380	14 5 22 570
991	491	60	1 728	1 388	1 842	330	420	390	14 5 22 580
2 558	916	325	4 193	3 525	4 514	300	398	390	14 5 22 590
697	203	67	1 065	936	1 138	330	425	390	14 5 22 600

Gemeinde- schlüssel	Gemeinde Kreisgebiet Land	Einwohner am 30.06.2018	Realsteuern				
			Ist-Aufkommen				Gewerbe- steuer- umlage
			zusammen	Grund- steuer A	Grund- steuer B	Gewerbe- steuer	
							1 000 €
14 5 22 620	Zschaitz-Ottewig	1 316	261	32	101	128	12
<b>14 5 22</b>	<b>Mittelsachsen</b>	<b>306 946</b>	<b>154 296</b>	<b>2 283</b>	<b>33 060</b>	<b>118 952</b>	<b>10 747</b>
14 5 23 010	Adorf/Vogtl., Stadt	4 983	2 378	15	520	1 842	161
14 5 23 020	Auerbach/Vogtl., Stadt	18 460	6 319	16	1 944	4 359	386
14 5 23 030	Bad Brambach	1 851	631	11	212	408	34
14 5 23 040	Bad Elster, Stadt	3 649	1 420	5	643	772	69
14 5 23 050	Bergen	960	122	3	91	29	2
14 5 23 060	Bösenbrunn	1 158	202	17	85	100	9
14 5 23 080	Eichigt	1 196	759	14	91	655	59
14 5 23 090	Ellefeld	2 556	845	2	270	573	53
14 5 23 100	Elsterberg, Stadt	3 971	989	16	361	612	52
14 5 23 120	Falkenstein/Vogtl., Stadt	8 108	7 398	14	935	6 450	579
14 5 23 130	Grünbach	1 699	383	4	187	192	17
14 5 23 150	Heinsdorfergrund	1 968	2 009	14	136	1 860	171
14 5 23 160	Klingenthal, Stadt	8 437	3 497	8	887	2 601	230
14 5 23 170	Lengsfeld, Stadt	7 112	3 657	34	684	2 939	274
14 5 23 190	Limbach	1 463	270	11	116	142	12
14 5 23 200	Markneukirchen, Stadt	7 590	2 941	24	716	2 201	183
14 5 23 230	Mühlental	1 294	198	19	90	89	8
14 5 23 245	Muldenhammer	3 073	909	9	297	603	56
14 5 23 260	Netzschkau, Stadt	3 916	1 302	8	393	901	81
14 5 23 270	Neuensalz	2 104	1 166	17	255	894	81
14 5 23 280	Neumark	2 986	2 204	16	415	1 772	159
14 5 23 290	Neustadt/Vogtl.	972	229	5	88	136	12
14 5 23 300	Oelsnitz/Vogtl., Stadt	10 308	7 148	32	1 399	5 717	500
14 5 23 310	Pausa-Mühltroff, Stadt	4 939	3 898	37	565	3 296	304
14 5 23 320	Plauen, Stadt	65 107	26 919	55	8 662	18 202	1 416
14 5 23 330	Pöhl	2 534	713	20	241	452	42
14 5 23 340	Reichenbach im Vogtland, Stadt	20 748	7 172	20	2 108	5 045	448
14 5 23 360	Rodewisch, Stadt	6 433	2 202	10	691	1 501	131
14 5 23 365	Rosenbach/Vogtl.	4 208	962	41	374	548	53
14 5 23 370	Schöneck/Vogtl., Stadt	3 168	1 171	14	375	783	72
14 5 23 380	Steinberg	2 818	2 134	6	308	1 820	170
14 5 23 410	Theuma	1 016	322	7	98	217	17
14 5 23 420	Tirpersdorf	1 385	717	9	109	599	70
14 5 23 430	Treuen, Stadt	7 881	7 638	32	986	6 620	594
14 5 23 440	Triebel/Vogtl.	1 227	134	19	85	30	3
14 5 23 450	Weischlitz	5 851	2 077	71	617	1 388	128
14 5 23 460	Werda	1 478	364	5	131	229	21
<b>14 5 23</b>	<b>Vogtlandkreis</b>	<b>228 607</b>	<b>103 399</b>	<b>658</b>	<b>26 163</b>	<b>76 579</b>	<b>6 660</b>
14 5 24 010	Bernsdorf	2 200	782	14	186	582	50
14 5 24 020	Callenberg	4 932	2 047	42	385	1 621	145
14 5 24 030	Crimmitschau, Stadt	18 604	9 538	74	1 843	7 621	667
14 5 24 040	Crinitzberg	1 921	442	11	163	268	23
14 5 24 050	Dennheritz	1 319	981	15	101	865	76
14 5 24 060	Fraureuth	5 198	2 290	23	486	1 781	152
14 5 24 070	Gersdorf	4 025	937	8	331	598	55
14 5 24 080	Glauchau, Stadt	22 617	9 968	35	2 547	7 386	671
14 5 24 090	Hartenstein, Stadt	4 594	2 460	25	405	2 030	178
14 5 24 100	Hartmannsdorf b. Kirchberg	1 363	269	9	105	154	14
14 5 24 110	Hirschfeld	1 187	722	11	135	577	50
14 5 24 120	Hohenstein-Ernstthal, Stadt	14 656	5 343	13	1 614	3 715	325
14 5 24 130	Kirchberg, Stadt	8 322	2 438	25	685	1 728	151
14 5 24 140	Langenbernsdorf	3 543	770	34	270	466	42
14 5 24 150	Langenweißbach	2 477	372	14	186	172	16
14 5 24 160	Lichtenstein/Sa., Stadt	11 376	5 052	13	1 314	3 724	334
14 5 24 170	Lichtentanne	6 489	1 613	24	521	1 068	93
14 5 24 180	Limbach-Oberfrohna, Stadt	24 030	12 316	47	2 699	9 569	837
14 5 24 190	Meerane, Stadt	14 322	10 540	24	1 857	8 659	761

Gewerbe- steuer- netto	Gemeinde- anteil an der Einkommen- steuer	Gemeinde- anteil an der Umsatz- steuer	Steuer- einnah- men insgesamt	Realsteuer- auf- bringungs- kraft	Steuer- einnah- me- kraft	Hebesätze			Gemeinde- schlüssel
						Grund- steuer A	Grund- steuer B	Gewerbe- steuer	
1 000 €						%			
116	388	22	659	299	697	320	395	385	14 5 22 620
<b>108 205</b>	<b>85 609</b>	<b>21 508</b>	<b>250 666</b>	<b>170 029</b>	<b>266 400</b>	<b>308</b>	<b>430</b>	<b>387</b>	<b>14 5 22</b>
1 681	1 174	277	3 668	2 543	3 833	350	440	400	14 5 23 010
3 973	4 808	1 021	11 762	6 969	12 412	350	420	395	14 5 23 020
374	460	98	1 156	672	1 196	310	420	420	14 5 23 030
703	1 016	303	2 669	1 566	2 815	350	440	390	14 5 23 040
27	282	10	413	134	425	345	435	435	14 5 23 050
90	256	47	495	234	527	300	400	380	14 5 23 060
596	321	33	1 054	833	1 128	300	405	390	14 5 23 080
520	653	151	1 596	982	1 734	290	390	380	14 5 23 090
560	973	137	2 048	1 074	2 133	300	420	410	14 5 23 100
5 871	1 856	633	9 309	8 120	10 030	300	410	390	14 5 23 120
176	416	93	876	428	921	310	420	400	14 5 23 130
1 689	614	360	2 812	2 303	3 105	300	300	380	14 5 23 150
2 371	1 955	470	5 691	3 798	5 993	330	435	395	14 5 23 160
2 665	1 857	477	5 717	4 240	6 300	375	375	375	14 5 23 170
130	382	37	676	298	704	350	420	400	14 5 23 190
2 018	1 890	526	5 174	3 144	5 377	350	390	420	14 5 23 200
81	300	37	526	249	577	300	350	370	14 5 23 230
547	756	98	1 707	1 046	1 844	350	400	380	14 5 23 245
820	994	220	2 436	1 469	2 603	360	400	390	14 5 23 260
813	643	159	1 887	1 314	2 035	300	400	385	14 5 23 270
1 613	951	359	3 354	2 382	3 533	352	457	390	14 5 23 280
124	234	26	477	254	502	310	415	400	14 5 23 290
5 217	2 712	978	10 337	7 675	10 864	320	430	400	14 5 23 300
2 993	1 246	336	5 177	4 307	5 585	295	460	380	14 5 23 310
16 786	17 062	4 727	47 293	25 643	46 016	300	505	450	14 5 23 320
410	812	80	1 563	850	1 701	280	375	375	14 5 23 330
4 596	5 283	1 248	13 255	7 980	14 063	300	410	394	14 5 23 340
1 369	1 711	664	4 445	2 451	4 694	305	400	400	14 5 23 360
495	1 207	101	2 217	1 137	2 391	330	400	365	14 5 23 365
711	758	276	2 134	1 316	2 279	300	430	380	14 5 23 370
1 650	785	299	3 048	2 491	3 405	260	350	375	14 5 23 380
200	418	67	790	342	809	340	390	435	14 5 23 410
529	466	71	1 184	1 017	1 484	250	330	300	14 5 23 420
6 026	1 926	822	9 792	8 384	10 537	315	410	390	14 5 23 430
27	340	13	484	161	511	300	400	360	14 5 23 440
1 260	1 696	371	4 016	2 383	4 322	300	400	380	14 5 23 450
208	445	40	828	422	885	290	400	380	14 5 23 460
<b>69 918</b>	<b>59 660</b>	<b>15 666</b>	<b>172 065</b>	<b>110 612</b>	<b>179 278</b>	<b>313</b>	<b>438</b>	<b>402</b>	<b>14 5 23</b>
532	719	142	1 593	861	1 672	300	385	405	14 5 24 010
1 475	1 448	166	3 516	2 251	3 720	300	420	390	14 5 24 020
6 954	4 741	1 409	15 021	10 281	15 764	350	420	400	14 5 24 030
245	507	69	995	455	1 008	330	500	400	14 5 24 040
789	538	74	1 517	1 058	1 594	330	380	400	14 5 24 050
1 629	1 492	280	3 911	2 445	4 066	300	410	410	14 5 24 060
543	1 234	136	2 252	1 084	2 398	300	400	380	14 5 24 070
6 715	6 325	1 998	17 620	10 709	18 361	305	490	385	14 5 24 080
1 853	1 360	252	3 894	2 622	4 056	320	440	400	14 5 24 090
140	339	51	644	296	672	325	450	380	14 5 24 100
526	351	65	1 088	778	1 143	330	420	400	14 5 24 110
3 390	4 204	871	10 092	5 714	10 463	300	450	400	14 5 24 120
1 577	2 364	392	5 043	2 638	5 243	320	430	400	14 5 24 130
425	1 039	121	1 889	865	1 984	300	413	390	14 5 24 140
156	736	56	1 149	423	1 200	305	420	385	14 5 24 150
3 390	3 124	560	8 401	5 419	8 768	368	473	390	14 5 24 160
975	2 256	273	4 048	1 768	4 203	300	420	400	14 5 24 170
8 732	7 051	1 836	20 365	13 119	21 168	300	450	400	14 5 24 180
7 897	3 909	1 184	14 871	11 290	15 621	380	440	398	14 5 24 190

Gemeinde- schlüssel	Gemeinde Kreisgebiet Land	Einwohner am 30.06.2018	Realsteuern				
			Ist-Aufkommen				Gewerbe- steuer- umlage
			zusammen	Grund- steuer A	Grund- steuer B	Gewerbe- steuer	
							1 000 €
14 5 24 200	Mülsen	11 182	2 896	46	834	2 017	181
14 5 24 210	Neukirchen/Pleiße	3 889	1 124	18	386	720	63
14 5 24 220	Niederfrohna	2 216	416	14	193	209	18
14 5 24 230	Oberlungwitz, Stadt	5 906	2 563	14	554	1 995	186
14 5 24 240	Oberwiera	1 005	464	22	92	350	31
14 5 24 250	Reinsdorf	7 451	3 059	20	698	2 340	205
14 5 24 260	Remse	1 630	776	17	222	537	48
14 5 24 270	Schönberg	896	293	24	68	201	18
14 5 24 280	St. Egidien	3 261	1 552	14	322	1 215	109
14 5 24 290	Waldenburg, Stadt	3 967	797	25	361	411	36
14 5 24 300	Werdau, Stadt	20 730	6 452	42	2 458	3 951	341
14 5 24 310	Wildenfels, Stadt	3 620	802	19	276	507	46
14 5 24 320	Wilkau-Haßlau, Stadt	9 813	4 222	7	899	3 316	276
14 5 24 330	Zwickau, Stadt	89 801	52 167	65	12 107	39 995	3 111
<b>14 5 24</b>	<b>Zwickau</b>	<b>318 542</b>	<b>146 461</b>	<b>809</b>	<b>35 301</b>	<b>110 350</b>	<b>9 313</b>
14 6 12 000	Dresden, Stadt	551 726	384 959	175	79 423	305 360	23 750
14 6 25 010	Arnsdorf	4 874	881	30	428	423	36
14 6 25 020	Bautzen, Stadt	39 312	21 222	62	4 045	17 115	1 498
14 6 25 030	Bernsdorf, Stadt	6 543	8 105	15	710	7 379	680
14 6 25 040	Bischofswerda, Stadt	10 977	3 915	65	1 161	2 688	230
14 6 25 060	Burkau	2 600	1 213	38	226	950	83
14 6 25 080	Crostwitz	1 031	154	17	78	60	5
14 6 25 090	Cunewalde	4 670	1 882	15	430	1 437	129
14 6 25 100	Demitz-Thumitz	2 681	606	23	239	344	30
14 6 25 110	Doberschau-Gaußig	4 157	1 159	44	354	761	67
14 6 25 120	Elsterheide	3 488	2 172	24	587	1 560	140
14 6 25 130	Elstra, Stadt	2 740	837	35	254	549	48
14 6 25 140	Frankenthal	929	173	11	64	97	9
14 6 25 150	Göda	3 075	1 638	60	348	1 231	105
14 6 25 160	Großdubrau	4 244	1 512	30	349	1 132	104
14 6 25 170	Großharthau	2 736	596	25	217	354	32
14 6 25 180	Großnaundorf	969	133	10	72	51	4
14 6 25 190	Großpostwitz/O.L.	2 707	2 685	18	284	2 382	208
14 6 25 200	Großröhrsdorf, Stadt	9 495	6 897	37	1 064	5 796	514
14 6 25 220	Haselbachtal	4 067	885	28	326	531	47
14 6 25 230	Hochkirch	2 287	544	45	189	310	28
14 6 25 240	Hoyerswerda, Stadt	32 819	10 839	27	3 710	7 103	599
14 6 25 250	Kamenz, Stadt	14 711	8 406	33	1 667	6 705	594
14 6 25 270	Königsbrück, Stadt	4 429	2 038	11	513	1 514	136
14 6 25 280	Königswartha	3 504	1 260	24	361	875	77
14 6 25 290	Kubschütz	2 553	856	45	212	599	55
14 6 25 300	Laußnitz	1 856	1 255	17	223	1 015	89
14 6 25 310	Lauta, Stadt	8 442	3 961	8	781	3 172	288
14 6 25 320	Lichtenberg	1 621	335	14	113	208	20
14 6 25 330	Lohsa	5 283	1 594	37	484	1 074	99
14 6 25 340	Malschwitz	4 703	1 941	69	422	1 450	127
14 6 25 350	Nebelschütz	1 193	476	22	121	333	29
14 6 25 360	Neschwitz	2 440	442	36	216	191	17
14 6 25 370	Neukirch	1 623	392	23	154	214	18
14 6 25 380	Neukirch/Lausitz	4 918	4 680	12	513	4 155	356
14 6 25 390	Obergurig	2 079	-6	7	218	-231	-21
14 6 25 410	Ohorn	2 430	706	7	197	503	44
14 6 25 420	Oßling	2 255	688	20	202	466	36
14 6 25 430	Ottendorf-Okrilla	9 963	5 166	16	1 263	3 887	344
14 6 25 440	Panschwitz-Kuckau	2 085	426	36	180	210	18
14 6 25 450	Pulsnitz, Stadt	7 472	3 079	22	704	2 353	211
14 6 25 460	Puschwitz	808	469	10	94	365	34
14 6 25 470	Räckelwitz	1 122	344	12	90	243	21
14 6 25 480	Radeberg, Stadt	18 477	12 477	23	2 091	10 363	954



Gewerbe- steuer- netto	Gemeinde- anteil an der Einkommen- steuer	Gemeinde- anteil an der Umsatz- steuer	Steuer- einnahmen insgesamt	Realsteuer- auf- bringungs- kraft	Steuer- einnahme- kraft	Hebesätze			Gemeinde- schlüssel
						Grund- steuer A	Grund- steuer B	Gewerbe- steuer	
1 000 €						%			
1 836	3 929	338	6 983	3 278	7 365	300	395	390	14 5 24 200
657	1 122	207	2 390	1 246	2 512	290	410	400	14 5 24 210
191	741	66	1 205	474	1 263	330	400	400	14 5 24 220
1 809	1 865	492	4 733	3 013	5 184	280	365	375	14 5 24 230
318	348	49	830	511	876	300	420	390	14 5 24 240
2 136	2 604	498	5 956	3 259	6 157	300	450	400	14 5 24 250
489	525	170	1 423	861	1 508	310	420	390	14 5 24 260
183	295	31	601	324	632	300	415	390	14 5 24 270
1 106	1 013	461	2 917	1 752	3 117	270	380	390	14 5 24 280
375	1 141	115	2 017	887	2 107	300	420	400	14 5 24 290
3 610	5 801	982	12 893	6 508	12 949	310	520	405	14 5 24 300
462	1 177	134	2 067	919	2 184	320	390	390	14 5 24 310
3 039	2 908	627	7 480	4 388	7 646	300	425	420	14 5 24 320
36 884	28 172	12 757	89 985	49 344	87 162	300	510	450	14 5 24 330
<b>101 038</b>	<b>95 378</b>	<b>26 861</b>	<b>259 387</b>	<b>150 840</b>	<b>263 766</b>	<b>310</b>	<b>464</b>	<b>415</b>	<b>14 5 24</b>
281 610	191 490	53 643	606 341	348 465	569 848	280	635	450	14 6 12 000
387	1 575	379	2 799	972	2 890	320	420	410	14 6 25 010
15 617	11 134	4 880	35 739	22 891	37 407	310	420	400	14 6 25 020
6 700	1 721	392	9 538	9 131	10 564	300	380	380	14 6 25 030
2 459	2 587	895	7 168	4 188	7 441	425	420	410	14 6 25 040
866	792	81	2 003	1 322	2 112	300	400	400	14 6 25 060
54	257	28	435	170	451	350	420	400	14 6 25 080
1 308	1 172	264	3 188	2 078	3 385	300	420	390	14 6 25 090
314	696	58	1 330	662	1 385	330	430	400	14 6 25 100
694	1 305	165	2 563	1 284	2 687	340	400	400	14 6 25 110
1 420	1 509	296	3 836	2 316	3 981	368	480	390	14 6 25 120
501	706	154	1 648	914	1 725	310	420	400	14 6 25 130
88	240	11	415	202	444	330	395	370	14 6 25 140
1 126	902	153	2 588	1 679	2 629	310	490	410	14 6 25 150
1 028	1 097	195	2 700	1 747	2 935	285	380	380	14 6 25 160
322	811	58	1 433	689	1 527	295	385	390	14 6 25 170
46	312	12	452	147	467	300	430	400	14 6 25 180
2 174	856	315	3 647	2 883	3 845	305	400	400	14 6 25 190
5 282	2 662	765	9 809	7 492	10 405	317	420	394	14 6 25 200
485	1 172	122	2 133	965	2 213	310	430	400	14 6 25 220
282	636	61	1 213	617	1 286	300	400	390	14 6 25 230
6 504	8 702	2 003	20 946	11 208	21 315	352	465	415	14 6 25 240
6 111	3 820	1 471	13 103	9 166	13 863	300	420	395	14 6 25 250
1 378	1 220	222	3 344	2 169	3 475	300	490	390	14 6 25 270
799	856	190	2 230	1 353	2 323	300	443	400	14 6 25 280
543	722	107	1 630	1 000	1 774	280	370	380	14 6 25 290
926	626	118	1 910	1 346	2 001	350	425	400	14 6 25 300
2 884	1 913	289	5 874	4 476	6 389	360	390	385	14 6 25 310
188	541	32	888	390	943	275	410	370	14 6 25 320
975	1 648	110	3 253	1 824	3 483	300	405	380	14 6 25 330
1 323	1 281	236	3 331	2 094	3 484	330	420	400	14 6 25 340
304	307	103	857	516	897	320	420	400	14 6 25 350
174	684	59	1 168	509	1 235	300	405	390	14 6 25 360
197	461	55	890	393	891	340	490	420	14 6 25 370
3 798	1 220	329	5 872	4 875	6 067	299	448	408	14 6 25 380
-210	725	139	878	40	924	290	385	390	14 6 25 390
459	695	104	1 461	770	1 525	300	420	400	14 6 25 410
430	655	82	1 389	664	1 364	360	480	450	14 6 25 420
3 543	3 931	1 077	9 830	5 643	10 307	310	425	395	14 6 25 430
192	534	111	1 053	445	1 072	360	465	400	14 6 25 440
2 142	2 177	550	5 595	3 400	5 916	307	420	390	14 6 25 450
332	174	80	689	540	761	285	375	380	14 6 25 460
222	281	57	661	383	699	300	390	400	14 6 25 470
9 408	6 395	1 852	19 769	14 121	21 413	290	400	380	14 6 25 480

Gemeinde- schlüssel	Gemeinde Kreisgebiet Land	Einwohner am 30.06.2018	Realsteuern				
			Ist-Aufkommen				Gewerbe- steuer- umlage
			zusammen	Grund- steuer A	Grund- steuer B	Gewerbe- steuer	
							1 000 €
14 6 25 490	Radibor	3 127	1 339	46	287	1 006	86
14 6 25 500	Ralbitz-Rosenthal	1 681	375	19	137	218	20
14 6 25 510	Rammenau	1 371	304	10	123	171	15
14 6 25 525	Schirgiswalde-Kirschau, Stadt	6 261	1 691	17	596	1 079	97
14 6 25 530	Schmölln-Putzkau	3 029	969	23	252	694	61
14 6 25 540	Schönteichen	2 096	437	22	163	252	22
14 6 25 550	Schwepnitz	2 502	1 608	15	308	1 285	115
14 6 25 560	Sohland a. d. Spree	6 806	2 272	23	607	1 641	149
14 6 25 570	Spreetal	1 864	937	7	436	493	43
14 6 25 580	Steina	1 629	161	13	129	19	2
14 6 25 590	Steinigwolmsdorf	2 876	400	10	193	197	17
14 6 25 600	Wachau	4 277	4 848	29	440	4 380	465
14 6 25 610	Weißenberg, Stadt	3 148	922	71	292	559	50
14 6 25 630	Wilthen, Stadt	4 933	992	10	382	600	52
14 6 25 640	Wittichenau, Stadt	5 727	2 868	33	603	2 231	211
<b>14 6 25</b>	<b>Bautzen</b>	<b>301 695</b>	<b>139 158</b>	<b>1 507</b>	<b>30 906</b>	<b>106 746</b>	<b>9 549</b>
14 6 26 010	Bad Muskau, Stadt	3 648	696	5	418	273	21
14 6 26 020	Beiersdorf	1 143	631	5	97	528	47
14 6 26 030	Bernstadt a. d. Eigen, Stadt	3 339	1 998	55	279	1 664	155
14 6 26 050	Bertsdorf-Hörnitz	2 097	344	22	188	134	12
14 6 26 060	Boxberg/O.L.	4 467	1 305	48	685	573	51
14 6 26 070	Dürrhennersdorf	981	311	8	75	228	22
14 6 26 085	Ebersbach-Neugersdorf, Stadt	12 011	6 438	11	1 184	5 243	459
14 6 26 100	Gablenz	1 598	266	6	148	112	11
14 6 26 110	Görlitz, Stadt	56 242	25 856	52	6 751	19 053	1 482
14 6 26 120	Groß Düben	1 076	333	7	103	222	20
14 6 26 140	Großschönau	5 440	1 776	21	562	1 192	107
14 6 26 150	Großschweidnitz	1 306	194	8	114	72	6
14 6 26 160	Hähnichen	1 236	163	20	96	47	4
14 6 26 170	Hainewalde	1 494	268	12	110	146	13
14 6 26 180	Herrnhut, Stadt	5 950	2 091	63	447	1 580	142
14 6 26 190	Hohendubrau	1 895	581	32	159	390	35
14 6 26 200	Horka	1 745	299	23	159	117	10
14 6 26 210	Jonsdorf, Kurort	1 534	294	2	173	119	11
14 6 26 230	Kodersdorf	2 445	2 985	33	346	2 606	228
14 6 26 240	Königshain	1 188	246	18	93	135	12
14 6 26 245	Kottmar	7 323	2 178	40	517	1 621	145
14 6 26 250	Krauschwitz i.d. O.L.	3 452	961	14	386	561	50
14 6 26 260	Kreba-Neudorf	871	105	11	94	0	0
14 6 26 270	Lawalde	1 849	454	15	135	304	27
14 6 26 280	Leutersdorf	3 520	897	14	280	602	54
14 6 26 290	Löbau, Stadt	14 673	6 262	96	1 608	4 559	399
14 6 26 300	Markersdorf	3 921	1 499	78	412	1 009	88
14 6 26 310	Mittelherwigsdorf	3 652	1 521	50	342	1 129	99
14 6 26 320	Mücka	973	198	10	107	81	7
14 6 26 330	Neißeau	1 719	272	36	146	89	8
14 6 26 350	Neusalza-Spremberg, Stadt	3 400	1 800	13	287	1 499	131
14 6 26 370	Niesky, Stadt	9 407	3 789	20	987	2 782	243
14 6 26 390	Oderwitz	5 133	1 299	38	440	821	70
14 6 26 400	Olbersdorf	4 754	1 283	8	509	766	64
14 6 26 410	Oppach	2 351	1 127	5	197	924	83
14 6 26 420	Ostritz, Stadt	2 280	968	23	222	724	56
14 6 26 430	Oybin	1 382	329	4	195	130	11
14 6 26 440	Quitzdorf am See	1 284	307	13	136	158	14
14 6 26 450	Reichenbach/O.L., Stadt	4 956	1 007	69	452	486	42
14 6 26 460	Rietschen	2 524	556	18	214	324	28
14 6 26 470	Rosenbach	1 569	638	21	111	507	45
14 6 26 480	Rothenburg/O.L., Stadt	4 531	2 520	29	483	2 008	178
14 6 26 490	Schleife	2 449	1 068	12	261	795	71
14 6 26 500	Schönau-Berzdorf a. d. Eigen	1 484	331	26	104	201	18

Gewerbe- steuer- netto	Gemeinde- anteil an der Einkommen- steuer	Gemeinde- anteil an der Umsatz- steuer	Steuer- einnah- men- gesamt	Realsteuer- auf- bringungs- kraft	Steuer- einnah- me- kraft	Hebesätze			Gemeinde- schlüssel
						Grund- steuer A	Grund- steuer B	Gewerbe- steuer	
1 000 €						%			
920	827	126	2 206	1 410	2 278	305	435	410	14 6 25 490
199	421	45	821	422	868	300	412	390	14 6 25 500
155	402	39	729	342	768	310	415	390	14 6 25 510
982	1 691	263	3 548	1 898	3 754	300	415	390	14 6 25 525
633	842	111	1 861	1 069	1 961	300	400	400	14 6 25 530
230	675	79	1 169	486	1 217	300	420	395	14 6 25 540
1 170	710	120	2 323	1 770	2 485	308	420	390	14 6 25 550
1 492	1 625	330	4 078	2 578	4 383	295	400	385	14 6 25 560
450	640	137	1 671	979	1 712	370	480	400	14 6 25 570
17	560	18	738	178	755	350	440	400	14 6 25 580
179	651	42	1 076	458	1 134	300	400	400	14 6 25 590
3 915	1 637	660	6 681	6 187	8 019	290	390	330	14 6 25 600
510	819	138	1 829	993	1 900	340	440	395	14 6 25 610
547	1 200	200	2 340	1 144	2 492	280	380	400	14 6 25 630
2 020	1 607	272	4 536	3 288	4 956	335	420	370	14 6 25 640
<b>97 197</b>	<b>86 017</b>	<b>21 239</b>	<b>236 866</b>	<b>152 875</b>	<b>250 583</b>	<b>317</b>	<b>423</b>	<b>391</b>	<b>14 6 25</b>
251	899	97	1 671	722	1 697	400	450	450	14 6 26 010
481	261	60	904	685	959	350	440	390	14 6 26 020
1 509	761	175	2 778	2 301	3 081	285	375	375	14 6 26 030
122	509	30	871	369	896	350	450	400	14 6 26 050
521	1 250	724	3 228	1 489	3 411	310	415	390	14 6 26 060
206	211	26	526	374	589	280	380	360	14 6 26 070
4 784	2 516	798	9 294	6 939	9 795	320	420	400	14 6 26 085
100	622	28	904	325	964	300	400	350	14 6 26 100
17 571	13 068	4 322	41 764	24 611	40 519	360	500	450	14 6 26 110
202	383	33	729	372	768	308	413	390	14 6 26 120
1 085	1 019	295	2 983	1 932	3 140	300	450	390	14 6 26 140
66	382	176	745	228	779	310	400	390	14 6 26 150
43	287	24	470	191	498	305	395	400	14 6 26 160
132	330	45	630	312	674	280	400	380	14 6 26 170
1 438	1 102	389	3 439	2 314	3 663	300	412	390	14 6 26 180
355	438	48	1 032	646	1 097	300	415	390	14 6 26 190
106	418	41	748	341	790	310	410	395	14 6 26 200
108	384	35	702	306	714	320	500	380	14 6 26 210
2 378	687	127	3 572	3 194	3 781	315	415	400	14 6 26 230
123	365	26	625	277	656	300	400	400	14 6 26 240
1 476	1 707	349	4 088	2 436	4 346	310	400	390	14 6 26 245
511	964	239	2 113	1 077	2 229	330	420	390	14 6 26 250
0	218	52	374	128	398	300	400	400	14 6 26 260
278	540	64	1 031	503	1 080	320	400	400	14 6 26 270
548	769	158	1 770	1 006	1 879	300	410	390	14 6 26 280
4 160	3 277	1 237	10 378	6 803	10 919	320	420	400	14 6 26 290
920	1 313	226	2 950	1 628	3 079	320	420	400	14 6 26 300
1 030	888	175	2 485	1 647	2 612	300	420	400	14 6 26 310
74	266	29	486	211	498	368	450	410	14 6 26 320
81	409	46	719	291	738	340	440	410	14 6 26 330
1 368	681	165	2 515	1 930	2 645	310	425	400	14 6 26 350
2 539	2 405	726	6 677	4 120	7 008	335	420	400	14 6 26 370
751	1 095	220	2 544	1 390	2 634	330	430	410	14 6 26 390
702	1 027	158	2 404	1 287	2 409	350	495	420	14 6 26 400
841	486	157	1 687	1 256	1 816	300	390	390	14 6 26 410
667	441	82	1 435	943	1 410	360	450	450	14 6 26 420
118	379	34	731	357	759	330	450	400	14 6 26 430
144	317	25	635	346	674	300	420	390	14 6 26 440
443	1 143	205	2 312	1 142	2 448	320	400	400	14 6 26 450
296	559	87	1 174	641	1 259	300	380	400	14 6 26 460
461	335	46	974	708	1 043	290	400	390	14 6 26 470
1 830	1 130	386	3 858	2 755	4 093	305	413	395	14 6 26 480
723	909	225	2 130	1 181	2 243	308	420	390	14 6 26 490
183	330	48	691	369	729	308	413	390	14 6 26 500

Gemeinde- schlüssel	Gemeinde Kreisgebiet Land	Einwohner am 30.06.2018	Realsteuern				
			Ist-Aufkommen				Gewerbe- steuer- umlage
			zusammen	Grund- steuer A	Grund- steuer B	Gewerbe- steuer	
			1 000 €				
14 6 26 510	Schönbach	1 110	550	5	139	405	36
14 6 26 520	Schöpstal	2 399	660	40	247	373	31
14 6 26 530	Seiffhennersdorf, Stadt	3 672	1 157	18	423	717	60
14 6 26 560	Trebendorf	898	261	6	93	162	14
14 6 26 570	Vierkirchen	1 689	661	39	137	486	46
14 6 26 580	Waldhufen	2 369	588	36	234	318	29
14 6 26 590	Weißkeißel	1 306	203	8	109	85	8
14 6 26 600	Weißwasser/O.L., Stadt	16 250	4 600	8	1 751	2 841	252
14 6 26 610	Zittau, Stadt	25 436	11 409	65	2 747	8 596	716
<b>14 6 26</b>	<b>Görlitz</b>	<b>255 421</b>	<b>98 531</b>	<b>1 340</b>	<b>26 694</b>	<b>70 497</b>	<b>5 975</b>
14 6 27 010	Coswig, Stadt	20 829	7 757	19	1 936	5 801	508
14 6 27 020	Diera-Zehren	3 312	1 240	68	282	889	80
14 6 27 030	Ebersbach	4 380	981	91	435	455	43
14 6 27 040	Glaubitz	2 173	1 175	13	275	887	80
14 6 27 050	Gröditz, Stadt	7 125	4 241	19	810	3 413	284
14 6 27 060	Großenhain, Stadt	18 174	7 770	123	2 079	5 568	487
14 6 27 070	Hirschstein	1 972	578	55	159	365	32
14 6 27 080	Käbschütztal	2 696	1 085	120	270	694	59
14 6 27 100	Klipphausen	10 282	6 420	147	970	5 304	538
14 6 27 110	Lampertswalde	2 569	1 863	48	400	1 416	127
14 6 27 130	Lommatzsch, Stadt	4 929	2 483	175	574	1 733	152
14 6 27 140	Meißen, Stadt	28 064	11 388	33	2 513	8 842	774
14 6 27 150	Moritzburg	8 311	2 743	21	779	1 943	174
14 6 27 170	Niederau	3 958	1 546	42	408	1 096	98
14 6 27 180	Nossen, Stadt	10 658	6 145	175	984	4 986	472
14 6 27 190	Nünchritz	5 519	9 477	29	708	8 740	784
14 6 27 200	Priestewitz	3 193	1 465	107	305	1 052	92
14 6 27 210	Radebeul, Stadt	34 005	14 360	18	3 410	10 932	957
14 6 27 220	Radeburg, Stadt	7 286	5 744	43	970	4 731	430
14 6 27 230	Riesa, Stadt	30 174	23 867	82	3 592	20 193	1 767
14 6 27 240	Röderaue	2 664	530	22	224	283	25
14 6 27 250	Schönfeld	1 846	863	22	161	679	61
14 6 27 260	Stauchitz	3 109	841	86	375	380	35
14 6 27 270	Strehla, Stadt	3 714	1 034	36	314	685	67
14 6 27 290	Thiendorf	3 791	3 108	39	478	2 591	236
14 6 27 310	Weinböhla	10 378	2 017	12	975	1 030	96
14 6 27 340	Wülknitz	1 695	1 324	24	157	1 143	105
14 6 27 360	Zeithain	5 640	2 658	48	799	1 811	158
<b>14 6 27</b>	<b>Meißen</b>	<b>242 446</b>	<b>124 702</b>	<b>1 718</b>	<b>25 341</b>	<b>97 642</b>	<b>8 721</b>
14 6 28 010	Altenberg, Stadt	7 925	2 360	50	1 024	1 286	115
14 6 28 020	Bad Gottleuba-Berggießhübel, Stadt	5 638	1 536	51	588	898	73
14 6 28 030	Bad Schandau, Stadt	3 604	1 241	14	524	704	55
14 6 28 040	Bahretal	2 191	433	30	195	207	19
14 6 28 050	Bannewitz	10 804	4 092	25	903	3 164	299
14 6 28 060	Dippoldiswalde, Stadt	14 412	5 096	69	1 379	3 649	319
14 6 28 070	Dohma	1 939	830	30	203	597	43
14 6 28 080	Dohna, Stadt	6 269	3 478	28	553	2 897	250
14 6 28 090	Dorfhain	1 074	281	7	111	163	13
14 6 28 100	Dürrröhrsdorf-Dittersbach	4 203	1 612	48	425	1 140	100
14 6 28 110	Freital, Stadt	39 426	14 662	24	3 578	11 060	993
14 6 28 130	Glashütte, Stadt	6 698	7 022	59	614	6 350	556
14 6 28 140	Gohrisch	1 847	426	22	212	192	14
14 6 28 150	Hartmannsdorf-Reichenau	1 029	184	16	93	75	7
14 6 28 160	Heidenau, Stadt	16 571	9 073	6	1 707	7 360	606
14 6 28 170	Hermisdorf/Erzgeb.	791	137	8	80	49	4
14 6 28 190	Hohnstein, Stadt	3 279	671	44	293	335	27
14 6 28 205	Klingenberg	6 807	2 138	74	566	1 498	136
14 6 28 210	Königstein/Sächs. Schw., Stadt	2 104	1 074	9	307	757	66
14 6 28 220	Kreischa	4 534	2 926	34	692	2 200	189

Gewerbe- steuer- netto	Gemeinde- anteil an der Einkommen- steuer	Gemeinde- anteil an der Umsatz- steuer	Steuer- einnah- men- gesamt	Realsteuer- auf- bringungs- kraft	Steuer- einnah- me- kraft	Hebesätze			Gemeinde- schlüssel
						Grund- steuer A	Grund- steuer B	Gewerbe- steuer	
1 000 €						%			
369	286	56	855	607	913	350	420	390	14 6 26 510
342	875	79	1 583	691	1 614	340	440	420	14 6 26 520
657	716	244	2 057	1 203	2 103	350	450	420	14 6 26 530
148	327	35	608	288	636	308	413	400	14 6 26 560
440	388	42	1 046	787	1 171	275	360	370	14 6 26 570
290	572	66	1 198	663	1 272	308	413	390	14 6 26 580
78	394	27	617	243	657	290	380	395	14 6 26 590
2 589	4 028	1 101	9 478	5 114	9 992	320	420	395	14 6 26 600
7 880	4 670	2 147	17 509	11 796	17 897	330	440	420	14 6 26 610
<b>64 522</b>	<b>59 739</b>	<b>16 434</b>	<b>168 729</b>	<b>103 477</b>	<b>173 674</b>	<b>315</b>	<b>440</b>	<b>413</b>	<b>14 6 26</b>
5 294	6 292	1 177	14 718	8 455	15 415	310	415	400	14 6 27 010
810	1 076	93	2 329	1 393	2 482	300	390	390	14 6 27 020
412	1 284	151	2 372	1 155	2 547	300	400	370	14 6 27 030
808	602	232	1 930	1 294	2 049	310	425	390	14 6 27 040
3 128	1 796	598	6 351	4 382	6 491	300	430	420	14 6 27 050
5 081	4 664	1 264	13 211	8 336	13 777	330	440	400	14 6 27 060
333	621	41	1 209	638	1 268	340	390	400	14 6 27 070
635	723	86	1 835	1 093	1 843	370	480	412	14 6 27 080
4 766	3 597	866	10 345	8 030	11 955	270	350	345	14 6 27 100
1 289	757	339	2 832	2 121	3 089	285	370	390	14 6 27 110
1 582	1 169	319	3 819	2 611	3 948	370	450	400	14 6 27 130
8 069	6 568	2 188	19 370	12 478	20 461	300	400	400	14 6 27 140
1 768	3 687	412	6 668	3 116	7 041	300	390	390	14 6 27 150
998	1 192	240	2 879	1 737	3 071	290	400	390	14 6 27 170
4 514	2 735	888	9 297	7 284	10 435	270	350	370	14 6 27 180
7 956	2 030	856	11 579	10 326	12 427	300	415	390	14 6 27 190
960	916	120	2 409	1 531	2 475	400	450	400	14 6 27 200
9 975	14 380	2 821	30 605	15 780	32 025	300	400	400	14 6 27 210
4 301	2 453	693	8 460	6 447	9 163	300	395	385	14 6 27 220
18 426	7 786	2 526	32 413	25 156	33 701	350	470	400	14 6 27 230
258	763	57	1 324	593	1 387	330	420	390	14 6 27 240
618	539	84	1 425	976	1 537	285	370	390	14 6 27 250
345	902	54	1 761	977	1 898	350	390	380	14 6 27 260
618	994	134	2 096	1 230	2 291	300	400	360	14 6 27 270
2 355	1 077	339	4 289	3 490	4 671	285	390	385	14 6 27 290
934	3 715	234	5 870	2 325	6 178	310	420	375	14 6 27 310
1 038	444	110	1 773	1 500	1 948	290	380	380	14 6 27 340
1 653	1 613	402	4 514	2 773	4 629	340	485	400	14 6 27 360
<b>88 922</b>	<b>74 376</b>	<b>17 324</b>	<b>207 682</b>	<b>137 225</b>	<b>220 205</b>	<b>317</b>	<b>414</b>	<b>392</b>	<b>14 6 27</b>
1 170	2 060	392	4 697	2 574	4 911	305	450	390	14 6 28 010
825	1 515	372	3 350	1 582	3 396	355	445	430	14 6 28 020
649	840	261	2 288	1 238	2 285	360	460	450	14 6 28 030
189	662	56	1 133	485	1 185	320	420	390	14 6 28 040
2 864	4 763	388	8 943	4 756	9 608	270	400	370	14 6 28 050
3 329	4 127	941	9 846	5 590	10 339	305	410	400	14 6 28 060
555	606	58	1 452	739	1 361	490	490	490	14 6 28 070
2 646	2 278	498	6 005	3 751	6 278	290	390	405	14 6 28 080
150	365	27	660	275	653	385	490	440	14 6 28 090
1 040	1 231	194	2 937	1 724	3 049	300	450	399	14 6 28 100
10 067	12 248	2 049	27 966	16 027	29 331	280	440	390	14 6 28 110
5 794	1 976	723	9 165	7 528	9 671	290	395	400	14 6 28 130
178	481	86	979	389	942	410	510	490	14 6 28 140
68	266	39	482	214	512	300	395	395	14 6 28 150
6 754	4 179	1 119	13 766	9 282	13 974	295	430	425	14 6 28 160
44	178	26	336	168	367	280	370	400	14 6 28 170
307	769	97	1 509	720	1 558	305	420	430	14 6 28 190
1 362	1 930	299	4 231	2 413	4 506	300	405	385	14 6 28 205
691	579	267	1 854	1 189	1 969	335	400	400	14 6 28 210
2 012	1 751	608	5 096	3 121	5 291	318	423	408	14 6 28 220

Gemeinde- schlüssel	Gemeinde Kreisgebiet Land	Einwohner am 30.06.2018	Realsteuern				
			Ist-Aufkommen				Gewerbe- steuer- umlage
			zusammen	Grund- steuer A	Grund- steuer B	Gewerbe- steuer	
			1 000 €				
14 6 28 230	Liebstadt, Stadt	1 292	366	30	120	216	18
14 6 28 240	Lohmen	3 068	591	19	219	352	32
14 6 28 250	Müglitztal	1 922	530	30	237	263	21
14 6 28 260	Neustadt i. Sa., Stadt	12 146	6 454	53	1 306	5 095	446
14 6 28 270	Pirna, Stadt	38 356	17 811	42	3 729	14 040	1 228
14 6 28 300	Rabenau, Stadt	4 375	1 253	22	400	830	73
14 6 28 310	Rathen, Kurort	342	95	2	70	24	2
14 6 28 320	Rathmannsdorf	926	132	5	82	46	4
14 6 28 330	Reinhardtsdorf-Schöna	1 331	306	18	123	165	13
14 6 28 340	Rosenthal-Bielatal	1 599	386	19	173	194	17
14 6 28 360	Sebnitz, Stadt	9 574	6 504	46	1 107	5 351	436
14 6 28 370	Stadt Wehlen, Stadt	1 569	357	18	176	164	12
14 6 28 380	Stolpen, Stadt	5 638	1 334	60	479	795	71
14 6 28 390	Struppen	2 488	394	26	221	147	13
14 6 28 400	Tharandt, Stadt	5 406	1 274	28	488	759	66
14 6 28 410	Wilsdruff, Stadt	14 199	5 997	122	1 819	4 056	338
<b>14 6 28 □</b>	<b>Sächsische Schweiz- Osterzgebirge</b>	<b>245 376</b>	<b>103 056</b>	<b>1 184</b>	<b>24 797</b>	<b>77 075</b>	<b>6 672</b>
14 7 13 000	Leipzig, Stadt	583 221	404 624	227	95 253	309 144	23 522
14 7 29 010	Bad Lausick, Stadt	8 046	2 765	74	846	1 845	168
14 7 29 020	Belgershain	3 357	1 179	29	306	844	72
14 7 29 030	Bennewitz	4 980	1 473	50	463	960	86
14 7 29 040	Böhlen, Stadt	6 713	2 771	18	609	2 144	188
14 7 29 050	Borna, Stadt	19 205	6 274	37	1 948	4 289	375
14 7 29 060	Borsdorf	8 302	2 357	17	717	1 623	140
14 7 29 070	Brandis, Stadt	9 601	9 482	26	973	8 483	742
14 7 29 080	Colditz, Stadt	8 572	5 721	116	1 116	4 488	349
14 7 29 100	Elstertrebnitz	1 260	600	13	101	486	44
14 7 29 140	Frohburg, Stadt	12 464	3 914	198	1 117	2 599	225
14 7 29 150	Geithain, Stadt	6 941	3 599	111	778	2 710	237
14 7 29 160	Grimma, Stadt	28 111	11 811	275	2 811	8 725	763
14 7 29 170	Groitzsch, Stadt	7 526	2 386	81	714	1 591	147
14 7 29 190	Großpösna	5 291	3 446	27	660	2 759	241
14 7 29 220	Kitzscher, Stadt	4 888	1 103	33	506	564	51
14 7 29 245	Lossatal	5 953	2 852	120	539	2 193	192
14 7 29 250	Machern	6 688	6 153	56	986	5 111	447
14 7 29 260	Markkleeberg, Stadt	24 677	13 505	13	2 653	10 839	903
14 7 29 270	Markranstädt, Stadt	15 567	9 555	100	1 670	7 785	711
14 7 29 300	Naunhof, Stadt	8 740	2 465	35	770	1 661	151
14 7 29 320	Neukieritzsch	6 916	5 786	31	1 100	4 655	388
14 7 29 330	Otterwisch	1 389	357	27	124	206	19
14 7 29 340	Parthenstein	3 497	2 550	37	357	2 156	180
14 7 29 350	Pegau, Stadt	6 274	1 691	94	539	1 058	97
14 7 29 360	Regis-Breitungen, Stadt	3 895	1 426	13	381	1 032	90
14 7 29 370	Rötha, Stadt	6 120	6 339	56	893	5 389	460
14 7 29 380	Thallwitz	3 548	360	75	335	-50	-4
14 7 29 400	Trebsen/Mulde, Stadt	3 845	6 222	43	386	5 794	495
14 7 29 410	Wurzen, Stadt	16 158	7 609	76	1 614	5 920	518
14 7 29 430	Zwenkau, Stadt	9 247	5 361	47	1 070	4 244	362
<b>14 7 29</b>	<b>Leipzig</b>	<b>257 771</b>	<b>131 110</b>	<b>1 928</b>	<b>27 081</b>	<b>102 101</b>	<b>8 837</b>
14 7 30 010	Arzberg	1 886	333	74	162	97	9
14 7 30 020	Bad Dübener, Stadt	7 893	3 416	28	1 020	2 368	202
14 7 30 030	Beilrode	4 176	1 446	93	419	934	86
14 7 30 045	Belgern-Schildau, Stadt	7 752	1 996	102	741	1 153	103
14 7 30 050	Cavertitz	2 249	663	61	203	399	35
14 7 30 060	Dahlen, Stadt	4 269	1 241	61	501	678	61
14 7 30 070	Dellitzsch, Stadt	24 794	9 225	81	2 718	6 426	577
14 7 30 080	Doberschütz	4 040	1 247	47	396	803	72

Gewerbesteuer-netto	Gemeinde-anteil an der Einkommen-steuer	Gemeinde-anteil an der Umsatz-steuer	Steuer-einnahmen insgesamt	Realsteuer-auf-bringungs-kraft	Steuer-einnahme-kraft	Hebesätze			Gemeinde-schlüssel
						Grund-steuer A	Grund-steuer B	Gewerbe-steuer	
1 000 €						%			
198	312	40	700	369	703	352	457	430	14 6 28 230
321	860	92	1 511	680	1 601	300	390	390	14 6 28 240
241	650	38	1 197	470	1 137	490	600	435	14 6 28 250
4 649	2 901	851	9 760	6 968	10 274	320	420	400	14 6 28 260
12 811	10 436	2 598	29 616	19 050	30 856	350	440	400	14 6 28 270
758	1 381	147	2 708	1 372	2 827	310	420	400	14 6 28 300
22	104	45	242	109	256	310	420	410	14 6 28 310
42	217	22	367	136	370	360	460	450	14 6 28 320
152	309	40	643	304	640	360	460	450	14 6 28 330
177	388	37	794	390	798	355	510	400	14 6 28 340
4 916	2 163	607	8 839	6 482	8 817	380	460	430	14 6 28 360
152	497	39	880	351	874	375	465	465	14 6 28 370
724	1 478	250	2 990	1 528	3 184	290	395	390	14 6 28 380
133	772	39	1 192	445	1 244	330	420	390	14 6 28 390
693	1 928	146	3 283	1 358	3 366	305	450	405	14 6 28 400
3 718	5 151	1 347	12 157	6 192	12 352	350	450	420	14 6 28 410
<b>70 403</b>	<b>72 349</b>	<b>14 840</b>	<b>183 573</b>	<b>109 969</b>	<b>190 486</b>	<b>325</b>	<b>433</b>	<b>404</b>	<b>14 6 28 □</b>
285 622	176 011	56 630	613 742	356 404	565 522	350	650	460	14 7 13 000
1 677	2 328	455	5 379	3 043	5 658	350	440	385	14 7 29 010
772	1 384	96	2 587	1 258	2 667	325	420	410	14 7 29 020
874	1 735	330	3 453	1 653	3 633	400	400	390	14 7 29 030
1 957	2 008	534	5 125	3 007	5 361	320	415	400	14 7 29 040
3 914	4 931	1 362	12 192	6 867	12 784	300	420	400	14 7 29 050
1 483	3 441	270	5 928	2 577	6 148	310	410	405	14 7 29 060
7 741	3 760	574	13 073	10 156	13 747	380	405	400	14 7 29 070
4 139	2 208	455	8 035	5 324	7 638	400	540	450	14 7 29 080
443	456	25	1 038	661	1 099	300	413	390	14 7 29 100
2 374	3 389	475	7 554	4 212	7 852	340	420	405	14 7 29 140
2 473	1 698	396	5 456	3 878	5 735	350	420	400	14 7 29 150
7 961	7 816	2 058	20 922	12 937	22 048	300	405	400	14 7 29 160
1 444	2 025	227	4 491	2 725	4 830	310	405	380	14 7 29 170
2 517	2 432	321	5 958	3 747	6 258	300	405	400	14 7 29 190
513	1 255	106	2 414	1 198	2 509	350	450	390	14 7 29 220
2 001	1 582	223	4 464	3 091	4 703	300	410	400	14 7 29 245
4 664	2 997	634	9 337	6 355	9 539	405	530	400	14 7 29 250
9 936	10 802	1 488	24 892	14 035	25 422	300	420	420	14 7 29 260
7 073	5 769	988	15 601	10 649	16 695	307	420	383	14 7 29 270
1 510	3 318	362	5 995	2 811	6 340	315	400	385	14 7 29 300
4 267	1 893	373	7 663	6 004	7 882	330	420	420	14 7 29 320
187	441	25	804	388	835	375	450	380	14 7 29 330
1 976	1 351	146	3 867	2 655	3 972	325	390	420	14 7 29 340
960	1 808	203	3 605	1 952	3 866	330	390	380	14 7 29 350
942	862	95	2 293	1 542	2 409	310	430	400	14 7 29 360
4 929	1 966	424	8 269	6 474	8 404	400	500	410	14 7 29 370
-45	1 230	175	1 768	411	1 820	350	420	397	14 7 29 380
5 299	1 132	233	7 092	6 460	7 330	380	410	410	14 7 29 400
5 402	4 089	1 275	12 455	8 325	13 171	300	400	400	14 7 29 410
3 882	2 839	798	8 635	5 662	8 937	320	425	410	14 7 29 430
<b>93 264</b>	<b>82 947</b>	<b>15 126</b>	<b>220 346</b>	<b>140 056</b>	<b>229 292</b>	<b>331</b>	<b>424</b>	<b>404</b>	<b>14 7 29</b>
88	467	51	842	392	901	300	390	380	14 7 30 010
2 166	2 237	565	6 015	3 592	6 191	300	450	410	14 7 30 020
848	1 081	145	2 586	1 630	2 771	300	420	380	14 7 30 030
1 050	1 844	267	4 003	2 238	4 245	310	415	390	14 7 30 045
364	606	80	1 314	725	1 376	308	420	398	14 7 30 050
617	973	168	2 321	1 390	2 470	307	420	390	14 7 30 060
5 849	7 295	1 401	17 344	10 034	18 153	307	450	390	14 7 30 070
731	1 282	150	2 607	1 396	2 757	300	412	390	14 7 30 080

Gemeinde- schlüssel	Gemeinde Kreisgebiet Land	Einwohner am 30.06.2018	Realsteuern				
			Ist-Aufkommen				Gewerbe- steuer- umlage
			zusammen	Grund- steuer A	Grund- steuer B	Gewerbe- steuer	
			1 000 €				
14 7 30 090	Dommitzsch, Stadt	2 467	494	26	262	206	18
14 7 30 100	Dreiheide	2 098	483	22	191	270	25
14 7 30 110	Eilenburg, Stadt	15 525	7 730	38	1 855	5 838	511
14 7 30 120	Elsnig	1 389	272	39	150	83	7
14 7 30 140	Jesewitz	3 079	935	66	290	580	51
14 7 30 150	Krostitz	3 924	2 489	60	479	1 950	175
14 7 30 160	Laußig	3 692	792	55	394	343	31
14 7 30 170	Liebschützberg	2 907	933	98	294	541	49
14 7 30 180	Löbnitz	2 029	1 038	20	207	811	74
14 7 30 190	Mockrehna	5 027	2 834	78	468	2 288	208
14 7 30 200	Mügelin, Stadt	5 948	2 163	97	606	1 460	128
14 7 30 210	Naundorf	2 264	795	60	141	594	52
14 7 30 230	Oschatz, Stadt	14 405	4 947	77	1 700	3 171	285
14 7 30 250	Rackwitz	5 008	1 580	65	554	960	84
14 7 30 270	Schkeuditz, Stadt	18 102	14 016	62	2 997	10 956	983
14 7 30 280	Schönwölkau	2 472	515	62	215	238	21
14 7 30 300	Taucha, Stadt	15 538	8 780	37	1 973	6 770	600
14 7 30 310	Torgau, Stadt	20 135	7 346	66	1 982	5 298	464
14 7 30 320	Trossin	1 256	438	40	126	273	24
14 7 30 330	Wermsdorf	5 237	1 616	91	458	1 067	96
14 7 30 340	Wiedemar	5 242	5 123	166	752	4 205	377
14 7 30 360	Zschemplin	2 852	758	66	269	422	37
<b>14 7 30</b>	<b>Nordsachsen</b>	<b>197 655</b>	<b>85 644</b>	<b>1 936</b>	<b>22 524</b>	<b>61 183</b>	<b>5 446</b>
<b>14</b>	<b>Sachsen</b>	<b>4 075 262</b>	<b>2 159 567</b>	<b>14 677</b>	<b>496 307</b>	<b>1 648 583</b>	<b>136 889</b>



Gewerbe- steuer- netto	Gemeinde- anteil an der Einkommen- steuer	Gemeinde- anteil an der Umsatz- steuer	Steuer- einnahmen insgesamt	Realsteuer- auf- bringungs- kraft	Steuer- einnahme- kraft	Hebesätze			Gemeinde- schlüssel
						Grund- steuer A	Grund- steuer B	Gewerbe- steuer	
1 000 €						%			
188	656	126	1 258	553	1 318	320	420	400	14 7 30 090
245	693	120	1 270	567	1 354	300	395	375	14 7 30 100
5 327	3 901	1 033	12 153	8 336	12 759	315	430	400	14 7 30 110
75	386	27	677	310	715	310	415	390	14 7 30 120
529	1 224	148	2 257	1 021	2 342	310	420	400	14 7 30 140
1 775	1 514	336	4 164	2 757	4 432	310	405	390	14 7 30 150
312	1 025	101	1 888	918	2 014	300	400	390	14 7 30 160
492	836	119	1 839	1 067	1 972	300	398	383	14 7 30 170
737	591	115	1 670	1 166	1 798	305	400	385	14 7 30 180
2 080	1 346	260	4 232	3 171	4 569	295	400	385	14 7 30 190
1 332	1 473	284	3 791	2 352	3 980	308	427	398	14 7 30 200
542	629	125	1 497	858	1 560	308	420	398	14 7 30 210
2 886	3 730	1 103	9 496	5 470	10 018	320	430	390	14 7 30 230
876	1 701	281	3 478	1 774	3 672	320	395	400	14 7 30 250
9 973	5 944	3 123	22 100	15 458	23 542	300	420	390	14 7 30 270
217	816	45	1 355	575	1 416	310	420	390	14 7 30 280
6 170	5 830	840	14 850	9 309	15 379	300	480	395	14 7 30 300
4 834	4 876	1 592	13 350	8 405	14 410	250	360	400	14 7 30 310
248	357	47	818	486	865	310	415	390	14 7 30 320
971	1 410	281	3 212	1 798	3 394	308	413	390	14 7 30 330
3 827	1 779	492	7 016	5 685	7 578	310	385	390	14 7 30 340
385	881	73	1 675	831	1 749	310	420	400	14 7 30 360
<b>55 737</b>	<b>57 385</b>	<b>13 497</b>	<b>151 079</b>	<b>94 265</b>	<b>159 701</b>	<b>305</b>	<b>420</b>	<b>393</b>	<b>14 7 30</b>
<b>1 511 694</b>	<b>1 200 121</b>	<b>318 787</b>	<b>3 541 585</b>	<b>2 159 567</b>	<b>3 541 585</b>	<b>315</b>	<b>498</b>	<b>422</b>	<b>14</b>

[Inhalt](#)**7. Ist-Aufkommen, Realsteueraufbringungskraft und Steuereinnahmekraft 2018 nach Gemeinden** (in € je Einwohner)

Gemeinde- schlüssel	Gemeinde Kreisgebiet Land	Ist-Aufkommen			Realsteuer- aufbringungs- kraft	Steuer- einnahme- kraft
		Grund- steuer A	Grund- steuer B	Gewerbe- steuer		
14 5 11 000	Chemnitz, Stadt	0,61	149,53	453,38	553,51	920,20
14 5 21 010	Amtsberg	4,78	81,04	94,52	195,69	531,27
14 5 21 020	Annaberg-Buchholz, Stadt	0,64	102,76	320,75	475,17	777,71
14 5 21 030	Aue, Stadt	0,34	102,61	439,09	596,48	891,88
14 5 21 040	Auerbach	1,83	91,95	85,44	196,89	440,55
14 5 21 050	Bad Schlema	1,17	111,79	250,89	404,72	718,21
14 5 21 060	Bärenstein	0,80	111,26	130,40	271,79	498,93
14 5 21 080	Bockau	2,13	70,67	99,17	187,96	433,20
14 5 21 090	Börnichen/Erzgeb.	4,57	70,86	59,40	154,46	455,49
14 5 21 110	Breitenbrunn/Erzgeb.	1,88	84,63	164,37	281,11	563,47
14 5 21 120	Burkhardtsdorf	2,10	91,08	186,57	306,58	620,42
14 5 21 130	Crottendorf	2,96	109,57	197,07	354,70	642,66
14 5 21 140	Deutschneudorf	1,82	95,86	236,55	361,33	574,87
14 5 21 150	Drebach	4,33	101,97	197,29	335,64	600,14
14 5 21 160	Ehrenfriedersdorf, Stadt	0,89	108,41	404,21	587,63	822,87
14 5 21 170	Eibenstock, Stadt	3,05	83,72	363,55	515,31	725,07
14 5 21 180	Elterlein, Stadt	6,41	128,85	273,35	447,02	785,48
14 5 21 200	Gelenau/Erzgeb.	2,09	90,53	163,35	298,97	584,79
14 5 21 210	Geyer, Stadt	0,84	118,50	191,40	328,41	590,00
14 5 21 220	Gornau/Erzgeb.	4,27	87,34	249,89	376,47	727,71
14 5 21 230	Gornsdorf	1,04	97,60	1 040,42	1 228,81	1 587,68
14 5 21 240	Großolbersdorf	5,63	81,77	123,77	233,04	496,29
14 5 21 250	Großrückerswalde	4,88	73,84	171,38	273,05	521,85
14 5 21 260	Grünhain-Beierfeld, Stadt	1,22	106,68	467,37	632,76	934,15
14 5 21 270	Grünhainichen	3,77	84,46	199,37	311,60	606,97
14 5 21 280	Heidersdorf	6,59	68,39	214,74	371,77	595,97
14 5 21 290	Hohndorf	0,87	75,93	58,33	152,41	443,65
14 5 21 310	Jahnsdorf/Erzgeb.	3,72	94,16	304,54	450,20	829,04
14 5 21 320	Johanngeorgenstadt, Stadt	1,19	130,83	205,35	354,06	571,51
14 5 21 330	Jöhstadt, Stadt	5,14	107,58	387,71	551,76	772,08
14 5 21 340	Königswalde	3,73	83,87	210,15	327,42	558,73
14 5 21 355	Lauter-Bernsbach, Stadt	0,95	87,31	193,62	311,02	614,04
14 5 21 370	Lößnitz, Stadt	1,92	90,07	146,88	267,41	540,24
14 5 21 380	Lugau/Erzgeb., Stadt	2,47	88,97	277,16	388,16	683,29
14 5 21 390	Marienberg, Stadt	2,53	94,94	306,35	446,16	731,12
14 5 21 400	Mildenaue	5,99	83,95	226,59	354,34	625,25
14 5 21 410	Neukirchen/Erzgeb.	2,13	91,11	361,25	502,22	897,51
14 5 21 420	Niederdorf	4,45	167,83	2 355,95	2 878,80	3 162,50
14 5 21 430	Niederwürschnitz	1,33	125,61	38,97	191,34	549,23
14 5 21 440	Oberwiesenthal, Kurort, Stadt	3,45	245,42	295,01	581,88	898,96
14 5 21 450	Oelsnitz/Erzgeb., Stadt	1,23	89,07	154,46	275,51	592,45
14 5 21 460	Olbernhau, Stadt	4,20	102,58	587,60	732,74	968,18
14 5 21 495	Pockau-Lengefeld, Stadt	5,14	93,43	769,69	952,08	1 139,42
14 5 21 500	Raschau-Markersbach	2,64	74,55	219,30	341,16	622,96
14 5 21 510	Scheibenberg, Stadt	1,97	118,31	464,23	668,04	954,04
14 5 21 520	Schleittau, Stadt	6,48	130,81	201,41	391,64	644,17
14 5 21 530	Schneeberg, Stadt	0,83	91,37	202,64	319,94	586,83
14 5 21 540	Schönheide	1,04	99,03	469,76	632,00	882,27
14 5 21 550	Schwarzenberg/Erzgeb., Stadt	0,83	96,18	212,27	353,02	642,34
14 5 21 560	Sehmatal	2,24	92,60	217,44	352,55	608,87
14 5 21 570	Seiffen/Erzgeb., Kurort	2,35	132,06	255,58	409,73	610,28
14 5 21 590	Stollberg/Erzgeb., Stadt	2,46	116,89	613,36	777,76	1 139,45
14 5 21 600	Stützengrün	2,02	110,12	294,76	444,25	772,18
14 5 21 610	Tannenberg	3,63	76,95	107,72	222,89	446,90
14 5 21 620	Thalheim/Erzgeb., Stadt	0,69	88,91	205,90	325,63	595,95
14 5 21 630	Thermalbad Wiesenbad	4,98	94,39	179,93	326,40	594,91
14 5 21 640	Thum, Stadt	1,73	87,08	153,48	271,89	542,36

Gemeinde- schlüssel	Gemeinde Kreisgebiet Land	Ist-Aufkommen			Realsteuer- aufbringungs- kraft	Steuer- einnahme- kraft
		Grund- steuer A	Grund- steuer B	Gewerbe- steuer		
14 5 21 670	Wolkenstein, Stadt	5,27	100,89	239,94	379,53	661,96
14 5 21 690	Zschopau, Stadt	1,60	92,59	199,44	324,23	617,83
14 5 21 700	Zschorlau	1,08	78,22	146,67	248,40	530,87
14 5 21 710	Zwönitz, Stadt	2,43	79,76	338,94	473,50	769,80
<b>14 5 21</b>	<b>Erzgebirgskreis</b>	<b>2,24</b>	<b>96,91</b>	<b>298,02</b>	<b>438,67</b>	<b>724,68</b>
14 5 22 010	Altmittweida	11,31	126,52	214,83	376,49	766,56
14 5 22 020	Augustusburg, Stadt	2,84	92,06	186,76	312,89	671,80
14 5 22 035	Bobritzsch-Hilbersdorf	9,46	91,99	279,31	429,19	792,02
14 5 22 050	Brand-Erbisdorf, Stadt	3,88	118,00	402,48	581,76	926,04
14 5 22 060	Burgstädt, Stadt	2,89	136,28	251,13	368,29	679,04
14 5 22 070	Claußnitz	8,68	93,58	260,35	389,03	690,38
14 5 22 080	Döbeln, Stadt	5,20	105,30	367,45	548,02	856,09
14 5 22 090	Dorfchemnitz	13,67	75,06	257,32	373,56	605,90
14 5 22 110	Eppendorf	7,51	81,91	187,78	316,82	557,87
14 5 22 120	Erlau	15,47	76,39	191,09	343,42	645,68
14 5 22 140	Flöha, Stadt	1,02	86,69	240,69	362,62	668,44
14 5 22 150	Frankenberg/Sa., Stadt	3,91	121,48	260,86	416,83	748,58
14 5 22 170	Frauenstein, Stadt	16,10	95,78	330,56	485,25	745,56
14 5 22 180	Freiberg, Stadt, Universitätsstadt	0,79	107,62	645,27	800,52	1 131,27
14 5 22 190	Geringswalde, Stadt	12,47	122,09	329,13	485,97	733,45
14 5 22 200	Großhartmannsdorf	9,54	80,41	99,00	221,51	471,40
14 5 22 210	Großschirma, Stadt	9,32	124,94	324,27	531,68	867,29
14 5 22 220	Großweitzschen	25,44	102,61	301,24	481,24	813,55
14 5 22 230	Hainichen, Stadt	6,56	121,30	331,25	486,96	824,02
14 5 22 240	Halsbrücke	8,50	99,73	656,30	864,19	1 210,67
14 5 22 250	Hartha, Stadt	10,38	114,53	299,07	455,59	744,41
14 5 22 260	Hartmannsdorf	1,82	157,48	997,65	1 412,60	1 816,45
14 5 22 280	Königsfeld	31,53	78,56	136,52	285,81	581,14
14 5 22 290	Königshain-Wiederau	17,72	89,89	110,18	244,90	507,35
14 5 22 300	Kriebstein	19,06	159,66	440,35	687,69	1 018,36
14 5 22 310	Leisnig, Stadt	14,95	121,26	307,60	482,27	779,14
14 5 22 320	Leubsdorf	7,27	81,91	256,26	399,42	675,31
14 5 22 330	Lichtenau	6,88	124,35	453,16	737,77	1 155,42
14 5 22 340	Lichtenberg/Erzgeb.	9,64	86,06	260,58	393,51	708,16
14 5 22 350	Lunzenau, Stadt	8,28	98,67	83,57	202,71	467,06
14 5 22 360	Mittweida, Stadt, Hochschulstadt	3,24	106,07	497,23	666,47	959,99
14 5 22 380	Mühlau	3,77	135,81	623,74	806,65	1 235,68
14 5 22 390	Mulda/Sa.	10,99	89,17	447,07	601,30	839,22
14 5 22 400	Neuhausen/Erzgeb.	6,20	97,16	231,16	367,71	594,62
14 5 22 420	Niederwiesa	2,44	107,52	298,15	436,26	837,91
14 5 22 430	Oberschöna	12,14	83,44	197,29	328,18	691,05
14 5 22 440	Oederan, Stadt	9,23	106,35	299,24	456,19	774,24
14 5 22 450	Ostrau	28,24	119,80	279,78	490,19	815,33
14 5 22 460	Penig, Stadt	8,51	129,56	435,12	619,14	939,46
14 5 22 470	Rechenberg-Bienenmühle	8,28	113,33	204,07	364,74	640,69
14 5 22 480	Reinsberg	21,43	107,68	198,78	364,43	655,90
14 5 22 490	Rochlitz, Stadt	4,82	108,17	377,03	530,07	819,12
14 5 22 500	Rossau	16,18	122,14	261,07	450,25	767,82
14 5 22 510	Roßwein, Stadt	7,83	91,20	401,26	555,36	796,07
14 5 22 520	Sayda, Stadt	10,75	89,49	215,81	338,49	625,61
14 5 22 530	Seelitz	28,43	92,19	86,91	227,97	522,34
14 5 22 540	Striegistal	20,27	99,61	230,79	406,48	651,29
14 5 22 550	Taura	5,78	107,49	87,79	194,24	467,78
14 5 22 570	Waldheim, Stadt	5,33	74,37	561,99	735,83	1 008,44
14 5 22 580	Wechselburg	19,26	82,52	598,97	763,54	1 013,15
14 5 22 590	Weißborn/Erzgeb.	7,72	148,93	1 119,99	1 404,80	1 799,21
14 5 22 600	Zettlitz	40,14	100,57	1 094,98	1 339,56	1 627,33
14 5 22 620	Zschaitz-Ottewig	23,96	77,02	97,29	227,16	529,62
<b>14 5 22</b>	<b>Mittelsachsen</b>	<b>7,44</b>	<b>107,71</b>	<b>387,53</b>	<b>553,94</b>	<b>867,90</b>
14 5 23 010	Adorf/Vogtl., Stadt	3,09	104,40	369,68	510,41	769,25
14 5 23 020	Auerbach/Vogtl., Stadt	0,86	105,31	236,14	377,54	672,39

Gemeinde- schlüssel	Gemeinde Kreisgebiet Land	Ist-Aufkommen			Realsteuer- aufbringungs- kraft	Steuer- einnahme- kraft
		Grund- steuer A	Grund- steuer B	Gewerbe- steuer		
14 5 23 030	Bad Brambach	5,80	114,49	220,67	363,01	646,32
14 5 23 040	Bad Elster, Stadt	1,27	176,29	211,51	429,12	771,52
14 5 23 050	Bergen	2,82	94,58	30,13	139,96	442,30
14 5 23 060	Bösenbrunn	14,57	73,42	86,06	202,11	455,45
14 5 23 080	Eichigt	11,36	75,76	547,32	696,57	943,39
14 5 23 090	Ellefeld	0,88	105,58	224,21	384,38	678,28
14 5 23 100	Elsterberg, Stadt	3,92	90,98	154,24	270,47	537,02
14 5 23 120	Falkenstein/Vogtl., Stadt	1,67	115,33	795,49	1 001,49	1 237,11
14 5 23 130	Grünbach	2,13	110,21	113,25	252,08	542,01
14 5 23 150	Heinsdorfergrund	6,92	68,86	945,29	1 170,05	1 577,92
14 5 23 160	Klingenthal, Stadt	1,00	105,14	308,29	450,21	710,32
14 5 23 170	Lengenfeld, Stadt	4,82	96,13	413,28	596,16	885,84
14 5 23 190	Limbach	7,79	79,16	97,37	203,41	481,39
14 5 23 200	Markneukirchen, Stadt	3,12	94,37	290,00	414,26	708,40
14 5 23 230	Mühlental	14,41	69,34	69,00	192,35	446,19
14 5 23 245	Muldenhammer	2,91	96,64	196,15	340,42	600,20
14 5 23 260	Netzschkau, Stadt	2,05	100,32	230,01	375,19	664,75
14 5 23 270	Neuensalz	8,19	121,05	425,10	624,62	967,06
14 5 23 280	Neumark	5,43	139,05	593,53	797,76	1 183,09
14 5 23 290	Neustadt/Vogtl.	5,24	90,69	140,13	261,74	516,77
14 5 23 300	Oelsnitz/Vogtl., Stadt	3,07	135,69	554,66	744,53	1 053,96
14 5 23 310	Pausa-Mühltroff, Stadt	7,59	114,33	667,38	872,08	1 130,89
14 5 23 320	Plauen, Stadt	0,84	133,05	279,57	393,85	706,78
14 5 23 330	Pöhl	7,81	95,29	178,24	335,58	671,11
14 5 23 340	Reichenbach im Vogtland, Stadt	0,95	101,58	243,14	384,60	677,80
14 5 23 360	Rodewisch, Stadt	1,52	107,42	233,28	381,03	729,75
14 5 23 365	Rosenbach/Vogtl.	9,78	88,82	130,11	270,10	568,30
14 5 23 370	Schöneck/Vogtl., Stadt	4,30	118,24	247,16	415,52	719,30
14 5 23 380	Steinberg	2,18	109,19	645,87	883,86	1 208,35
14 5 23 410	Theuma	6,88	96,26	213,89	336,46	796,70
14 5 23 420	Tirpersdorf	6,80	78,56	432,34	734,50	1 071,71
14 5 23 430	Treuen, Stadt	4,05	125,11	840,05	1 063,82	1 337,05
14 5 23 440	Triebel/Vogtl.	15,83	68,96	24,44	131,05	416,47
14 5 23 450	Weischlitz	12,20	105,52	237,24	407,25	738,68
14 5 23 460	Werda	3,20	88,54	154,74	285,27	599,03
<b>14 5 23</b>	<b>Vogtlandkreis</b>	<b>2,88</b>	<b>114,44</b>	<b>334,98</b>	<b>483,85</b>	<b>784,22</b>
14 5 24 010	Bernsdorf	6,31	84,50	264,57	391,21	760,04
14 5 24 020	Callenberg	8,49	77,99	328,62	456,50	754,28
14 5 24 030	Crimmitschau, Stadt	3,99	99,05	409,63	552,61	847,36
14 5 24 040	Crinitzberg	5,66	84,60	139,68	236,80	524,59
14 5 24 050	Dennheritz	11,43	76,68	655,79	802,39	1 208,53
14 5 24 060	Fraureuth	4,44	93,54	342,65	470,46	782,19
14 5 24 070	Gersdorf	1,93	82,25	148,62	269,20	595,82
14 5 24 080	Glauchau, Stadt	1,54	112,59	326,57	473,48	811,83
14 5 24 090	Hartenstein, Stadt	5,38	88,18	441,97	570,77	882,84
14 5 24 100	Hartmannsdorf b. Kirchberg	6,74	77,20	113,24	217,51	493,05
14 5 24 110	Hirschfeld	9,48	113,44	485,71	655,29	962,99
14 5 24 120	Hohenstein-Ernstthal, Stadt	0,92	110,13	253,49	389,86	713,91
14 5 24 130	Kirchberg, Stadt	3,02	82,28	207,64	317,00	630,01
14 5 24 140	Langenbernsdorf	9,58	76,18	131,66	244,15	559,90
14 5 24 150	Langenweißbach	5,78	75,21	69,25	170,90	484,45
14 5 24 160	Lichtenstein/Sa., Stadt	1,16	115,53	327,39	476,38	770,78
14 5 24 170	Lichtentanne	3,62	80,30	164,59	272,39	647,77
14 5 24 180	Limbach-Oberfrohna, Stadt	1,97	112,34	398,22	545,93	880,90
14 5 24 190	Meerane, Stadt	1,66	129,68	604,58	788,32	1 090,73
14 5 24 200	Mülsen	4,14	74,55	180,34	293,18	658,62
14 5 24 210	Neukirchen/Pleiße	4,60	99,30	185,01	320,48	646,01
14 5 24 220	Niederfrohna	6,19	87,30	94,40	214,00	569,79
14 5 24 230	Oberlungwitz, Stadt	2,32	93,72	337,85	510,13	877,69
14 5 24 240	Oberwiera	21,95	91,72	348,12	507,99	871,59
14 5 24 250	Reinsdorf	2,72	93,66	314,11	437,43	826,28
14 5 24 260	Remse	10,36	136,10	329,51	527,91	924,86

Gemeinde- schlüssel	Gemeinde Kreisgebiet Land	Ist-Aufkommen			Realsteuer- aufbringungs- kraft	Steuer- einnahme- kraft
		Grund- steuer A	Grund- steuer B	Gewerbe- steuer		
14 5 24 270	Schönberg	26,68	75,35	224,71	361,26	704,99
14 5 24 280	St. Egidien	4,40	98,78	372,71	537,32	955,84
14 5 24 290	Waldenburg, Stadt	6,30	90,92	103,73	223,65	531,05
14 5 24 300	Werdau, Stadt	2,05	118,58	190,61	313,93	624,67
14 5 24 310	Wildenfels, Stadt	5,28	76,14	140,17	253,86	603,37
14 5 24 320	Wilkau-Haßlau, Stadt	0,73	91,63	337,88	447,14	779,18
14 5 24 330	Zwickau, Stadt	0,72	134,82	445,37	549,48	970,61
<b>14 5 24</b>	<b>Zwickau</b>	<b>2,54</b>	<b>110,82</b>	<b>346,42</b>	<b>473,53</b>	<b>828,04</b>
14 6 12 000	Dresden, Stadt	0,32	143,95	553,46	631,59	1 032,85
14 6 25 010	Arnsdorf	6,06	87,91	86,77	199,33	592,85
14 6 25 020	Bautzen, Stadt	1,59	102,88	435,36	582,28	951,55
14 6 25 030	Bernsdorf, Stadt	2,31	108,56	1 127,81	1 395,59	1 614,61
14 6 25 040	Bischofswerda, Stadt	5,95	105,80	244,92	381,56	677,89
14 6 25 060	Burkau	14,48	87,00	365,21	508,31	812,19
14 6 25 080	Crostwitz	16,62	75,29	57,81	165,09	437,17
14 6 25 090	Cunewalde	3,12	92,03	307,75	444,94	724,77
14 6 25 100	Demitz-Thumitz	8,44	89,31	128,41	246,74	516,54
14 6 25 110	Doberschau-Gaußig	10,61	85,26	183,04	308,79	646,47
14 6 25 120	Elsterheide	6,82	168,42	447,33	663,91	1 141,23
14 6 25 130	Elstra, Stadt	12,59	92,58	200,34	333,62	629,72
14 6 25 140	Frankenthal	12,21	69,09	104,63	217,90	478,45
14 6 25 150	Göda	19,37	113,21	400,18	546,10	854,88
14 6 25 160	Großdubrau	7,16	82,31	266,73	411,58	691,53
14 6 25 170	Großharthau	9,26	79,22	129,23	251,95	558,16
14 6 25 180	Großnaundorf	10,12	74,30	52,49	151,92	481,43
14 6 25 190	Großpostwitz/O.L.	6,76	104,96	880,02	1 064,92	1 420,39
14 6 25 200	Großröhrsdorf, Stadt	3,92	112,04	610,47	789,09	1 095,79
14 6 25 220	Haselbachtal	6,82	80,14	130,67	237,37	544,15
14 6 25 230	Hochkirch	19,50	82,64	135,70	269,97	562,33
14 6 25 240	Hoyerswerda, Stadt	0,82	113,04	216,42	341,52	649,47
14 6 25 250	Kamenz, Stadt	2,25	113,33	455,81	623,04	942,36
14 6 25 270	Königsbrück, Stadt	2,42	115,87	341,91	489,75	784,68
14 6 25 280	Königswartha	6,93	103,00	249,79	386,20	662,83
14 6 25 290	Kubschütz	17,71	83,05	234,46	391,71	694,93
14 6 25 300	Laußnitz	9,27	120,24	546,77	725,30	1 078,38
14 6 25 310	Lauta, Stadt	0,92	92,52	375,75	530,24	756,82
14 6 25 320	Lichtenberg	8,46	69,67	128,29	240,41	581,98
14 6 25 330	Lohsa	6,94	91,52	203,35	345,31	659,28
14 6 25 340	Malschwitz	14,69	89,73	308,27	445,19	740,78
14 6 25 350	Nebelschütz	18,61	101,31	278,92	432,30	751,54
14 6 25 360	Neschwitz	14,58	88,56	78,21	208,66	506,11
14 6 25 370	Neukirch	14,27	94,88	132,16	242,22	549,23
14 6 25 380	Neukirch/Lausitz	2,46	104,28	844,82	991,22	1 233,71
14 6 25 390	Obergurig	3,22	104,73	-110,87	19,04	444,40
14 6 25 410	Ohorn	2,70	80,96	206,88	316,77	627,48
14 6 25 420	Oßling	8,74	89,64	206,86	294,35	604,89
14 6 25 430	Ottendorf-Okrilla	1,56	126,80	390,19	566,43	1 034,51
14 6 25 440	Panschwitz-Kuckau	17,10	86,48	100,66	213,61	514,18
14 6 25 450	Pulsnitz, Stadt	2,94	94,28	314,91	455,08	791,80
14 6 25 460	Puschwitz	12,40	115,84	452,04	668,85	941,64
14 6 25 470	Räckelwitz	10,32	80,13	216,56	341,29	623,33
14 6 25 480	Radeberg, Stadt	1,23	113,17	560,85	764,25	1 158,91
14 6 25 490	Radibor	14,64	91,90	321,74	451,05	728,36
14 6 25 500	Ralbitz-Rosenthal	11,21	81,79	129,84	250,90	516,64
14 6 25 510	Rammenau	7,02	89,82	124,60	249,50	560,03
14 6 25 525	Schirgiswalde-Kirschau, Stadt	2,64	95,17	172,34	303,15	599,66
14 6 25 530	Schmölln-Putzkau	7,46	83,30	229,13	352,93	647,44
14 6 25 540	Schönheichen	10,32	77,89	120,43	231,65	580,61
14 6 25 550	Schwepnitz	5,89	123,23	513,72	707,26	993,05
14 6 25 560	Sohland a. d. Spree	3,44	89,23	241,17	378,74	644,04
14 6 25 570	Spreetal	4,02	234,11	264,72	525,09	918,47

Gemeinde- schlüssel	Gemeinde Kreisgebiet Land	Ist-Aufkommen			Realsteuer- aufbringungs- kraft	Steuer- einnahme- kraft
		Grund- steuer A	Grund- steuer B	Gewerbe- steuer		
14 6 25 580	Steina	8,10	79,09	11,72	109,09	463,23
14 6 25 590	Steinigtwolmsdorf	3,52	67,10	68,36	159,21	394,33
14 6 25 600	Wachau	6,76	102,84	1 024,02	1 446,56	1 874,92
14 6 25 610	Weißenberg, Stadt	22,60	92,71	177,59	315,32	603,45
14 6 25 630	Wilthen, Stadt	2,11	77,45	121,63	231,97	505,16
14 6 25 640	Wittichenau, Stadt	5,82	105,29	389,62	574,09	865,42
<b>14 6 25</b>	<b>Bautzen</b>	<b>5,00</b>	<b>102,44</b>	<b>353,82</b>	<b>506,72</b>	<b>830,58</b>
14 6 26 010	Bad Muskau, Stadt	1,36	114,69	74,70	197,88	465,14
14 6 26 020	Beiersdorf	4,75	84,74	462,18	599,64	838,98
14 6 26 030	Bernstadt a. d. Eigen, Stadt	16,45	83,41	498,44	689,14	922,73
14 6 26 050	Bertsdorf-Hörnitz	10,63	89,48	63,87	175,83	427,19
14 6 26 060	Boxberg/O.L.	10,70	153,31	128,22	333,30	763,69
14 6 26 070	Dürrhennersdorf	8,31	76,31	232,55	381,58	600,75
14 6 26 085	Ebersbach-Neugersdorf, Stadt	0,92	98,58	436,54	577,71	815,48
14 6 26 100	Gablenz	3,71	92,83	69,82	203,47	603,04
14 6 26 110	Görlitz, Stadt	0,92	120,04	338,76	437,59	720,44
14 6 26 120	Groß Düben	6,75	96,16	206,20	345,64	713,92
14 6 26 140	Großschönau	3,83	103,37	219,19	355,23	577,17
14 6 26 150	Großschweidnitz	5,83	87,45	55,27	174,45	596,43
14 6 26 160	Hähnichen	16,41	77,58	37,84	154,57	402,89
14 6 26 170	Hainewalde	8,23	73,44	97,52	208,81	451,04
14 6 26 180	Herrnhut, Stadt	10,67	75,14	265,57	388,99	615,67
14 6 26 190	Hohendubrau	16,84	83,81	206,04	340,88	578,95
14 6 26 200	Horka	13,01	91,21	66,92	195,34	452,82
14 6 26 210	Jonsdorf, Kurort	1,20	112,78	77,45	199,33	465,22
14 6 26 230	Kodersdorf	13,63	141,45	1 065,86	1 306,44	1 546,28
14 6 26 240	Königshain	15,45	78,32	113,49	233,26	552,12
14 6 26 245	Kottmar	5,44	70,57	221,40	332,60	593,51
14 6 26 250	Krauschwitz i.d. O.L.	3,97	111,85	162,52	311,97	645,75
14 6 26 260	Kreba-Neudorf	12,35	108,43	-0,45	147,40	456,84
14 6 26 270	Lawalde	7,92	73,22	164,47	272,22	584,30
14 6 26 280	Leutersdorf	4,10	79,45	171,15	285,72	533,79
14 6 26 290	Löbau, Stadt	6,54	109,57	310,69	463,65	744,14
14 6 26 300	Markersdorf	19,81	105,17	257,23	415,19	785,25
14 6 26 310	Mittelherwigsdorf	13,73	93,52	309,12	450,97	715,14
14 6 26 320	Mücka	9,92	110,24	83,63	216,38	511,62
14 6 26 330	Neißeau	21,18	85,17	51,70	169,12	429,60
14 6 26 350	Neusalza-Spremberg, Stadt	3,96	84,47	440,91	567,56	777,88
14 6 26 370	Niesky, Stadt	2,16	104,89	295,75	437,97	744,93
14 6 26 390	Oderwitz	7,32	85,81	160,03	270,83	513,18
14 6 26 400	Olbersdorf	1,65	107,00	161,17	270,80	506,73
14 6 26 410	Oppach	2,02	83,94	393,21	534,20	772,63
14 6 26 420	Ostritz, Stadt	9,87	97,26	317,40	413,50	618,41
14 6 26 430	Oybin	2,98	141,37	93,92	258,15	548,89
14 6 26 440	Quitzdorf am See	10,17	106,05	123,23	269,53	524,99
14 6 26 450	Reichenbach/O.L., Stadt	13,96	91,26	97,96	230,52	493,92
14 6 26 460	Rietschen	7,20	84,66	128,56	253,90	498,79
14 6 26 470	Rosenbach	13,28	70,60	322,96	451,33	664,99
14 6 26 480	Rothenburg/O.L., Stadt	6,42	106,63	443,19	608,05	903,26
14 6 26 490	Schleife	4,93	106,61	324,49	482,08	915,98
14 6 26 500	Schönau-Berzdorf a. d. Eigen	17,23	69,91	135,64	248,47	491,16
14 6 26 510	Schönbach	4,86	125,12	365,10	547,22	822,39
14 6 26 520	Schöpstal	16,60	103,15	155,48	288,08	672,86
14 6 26 530	Seifhennersdorf, Stadt	4,85	115,17	195,14	327,56	572,69
14 6 26 560	Trebendorf	6,25	103,51	180,39	321,20	708,24
14 6 26 570	Vierkirchen	22,89	80,94	287,78	465,97	693,48
14 6 26 580	Waldhufen	15,32	98,71	134,38	279,85	537,11
14 6 26 590	Weißkeißel	6,44	83,67	65,23	186,18	503,16
14 6 26 600	Weißwasser/O.L., Stadt	0,52	107,76	174,82	314,74	614,92
14 6 26 610	Zittau, Stadt	2,57	108,01	337,94	463,77	703,61
<b>14 6 26</b>	<b>Görlitz</b>	<b>5,25</b>	<b>104,51</b>	<b>276,00</b>	<b>405,12</b>	<b>679,95</b>

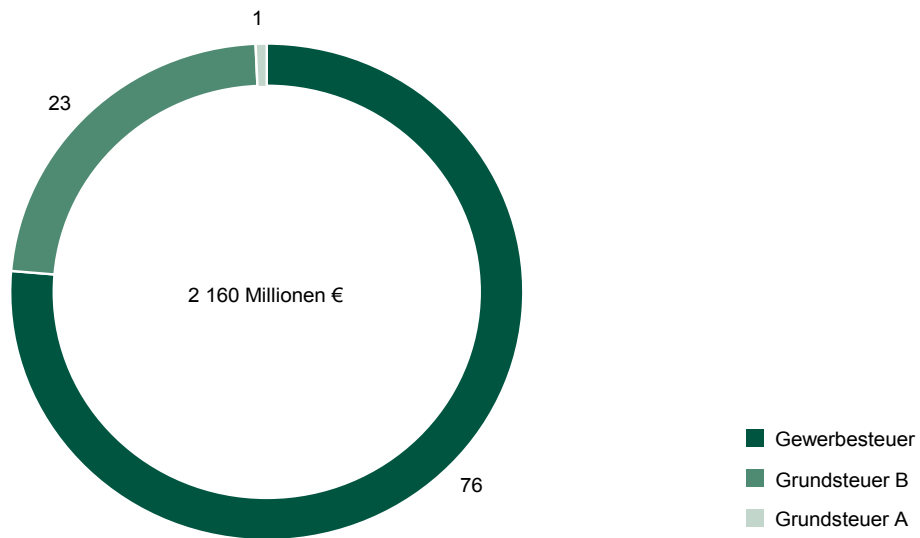
Gemeinde- schlüssel	Gemeinde Kreisgebiet Land	Ist-Aufkommen			Realsteuer- aufbringungs- kraft	Steuer- einnahme- kraft
		Grund- steuer A	Grund- steuer B	Gewerbe- steuer		
14 6 27 010	Coswig, Stadt	0,94	92,95	278,52	405,90	740,09
14 6 27 020	Diera-Zehren	20,67	85,12	268,54	420,57	749,45
14 6 27 030	Ebersbach	20,76	99,38	103,78	263,68	581,41
14 6 27 040	Glaubitz	6,04	126,36	408,31	595,39	942,76
14 6 27 050	Gröditz, Stadt	2,60	113,68	478,98	614,99	911,08
14 6 27 060	Großenhain, Stadt	6,78	114,37	306,36	458,66	758,04
14 6 27 070	Hirschstein	27,77	80,52	185,07	323,50	643,08
14 6 27 080	Käbschütztal	44,61	100,30	257,36	405,31	683,63
14 6 27 100	Klipphausen	14,31	94,30	515,81	780,99	1 162,73
14 6 27 110	Lampertswalde	18,59	155,73	551,01	825,53	1 202,58
14 6 27 130	Lommatzsch, Stadt	35,48	116,49	351,68	529,65	800,88
14 6 27 140	Meißen, Stadt	1,16	89,55	315,07	444,64	729,08
14 6 27 150	Moritzburg	2,50	93,74	233,76	374,88	847,17
14 6 27 170	Niederau	10,52	103,10	276,88	438,94	775,95
14 6 27 180	Nossen, Stadt	16,46	92,33	467,80	683,43	979,11
14 6 27 190	Nünchritz	5,34	128,24	1 583,60	1 870,94	2 251,77
14 6 27 200	Priestewitz	33,57	95,61	329,59	479,50	775,09
14 6 27 210	Radebeul, Stadt	0,54	100,27	321,47	464,06	941,79
14 6 27 220	Radeburg, Stadt	5,90	133,16	649,34	884,88	1 257,59
14 6 27 230	Riesa, Stadt	2,72	119,05	669,21	833,69	1 116,90
14 6 27 240	Röderaue	8,36	84,17	106,26	222,55	520,82
14 6 27 250	Schönfeld	11,93	87,35	368,07	528,49	832,86
14 6 27 260	Stauchitz	27,52	120,60	122,32	314,35	610,48
14 6 27 270	Strehla, Stadt	9,59	84,52	184,39	331,12	616,93
14 6 27 290	Thiendorf	10,35	126,08	683,42	920,54	1 232,05
14 6 27 310	Weinböhla	1,16	93,93	99,28	224,06	595,32
14 6 27 340	Wülknitz	13,88	92,73	674,56	884,78	1 149,39
14 6 27 360	Zeithain	8,60	141,58	321,16	491,67	820,74
<b>14 6 27</b>	<b>Meißen</b>	<b>7,09</b>	<b>104,52</b>	<b>402,74</b>	<b>566,00</b>	<b>908,26</b>
14 6 28 010	Altenberg, Stadt	6,34	129,20	162,24	324,78	619,66
14 6 28 020	Bad Gottleuba-Berggießhübel, Stadt	8,97	104,24	159,26	280,64	602,35
14 6 28 030	Bad Schandau, Stadt	3,77	145,32	195,37	343,51	633,89
14 6 28 040	Bahretal	13,88	89,10	94,68	221,57	540,98
14 6 28 050	Bannewitz	2,34	83,55	292,82	440,25	889,32
14 6 28 060	Dippoldiswalde, Stadt	4,78	95,68	253,17	387,85	717,39
14 6 28 070	Dohma	15,30	104,89	308,06	381,36	702,06
14 6 28 080	Dohna, Stadt	4,52	88,26	462,04	598,41	1 001,43
14 6 28 090	Dorfhain	6,80	103,34	151,50	255,65	608,28
14 6 28 100	Dürrröhrsdorf-Dittersbach	11,31	101,15	271,16	410,21	725,42
14 6 28 110	Freital, Stadt	0,61	90,76	280,52	406,51	743,95
14 6 28 130	Glashütte, Stadt	8,77	91,63	947,98	1 123,93	1 443,83
14 6 28 140	Gohrisch	11,79	114,77	103,94	210,46	510,04
14 6 28 150	Hartmannsdorf-Reichenau	15,57	90,53	72,71	208,01	498,04
14 6 28 160	Heidenau, Stadt	0,38	103,00	444,15	560,11	843,28
14 6 28 170	Hermsdorf/Erzgeb.	10,25	101,09	61,43	212,22	464,19
14 6 28 190	Hohnstein, Stadt	13,27	89,31	102,02	219,55	475,18
14 6 28 205	Klingenberg	10,86	83,12	220,12	354,53	662,01
14 6 28 210	Königstein/Sächs. Schw., Stadt	4,42	146,00	359,97	565,11	935,94
14 6 28 220	Kreischa	7,43	152,65	485,28	688,29	1 166,87
14 6 28 230	Liebstadt, Stadt	23,35	92,58	167,03	285,46	544,21
14 6 28 240	Lohmen	6,08	71,52	114,87	221,80	521,74
14 6 28 250	Müglitztal	15,73	123,19	136,61	244,67	591,80
14 6 28 260	Neustadt i. Sa., Stadt	4,34	107,53	419,49	573,72	845,90
14 6 28 270	Pirna, Stadt	1,08	97,23	366,04	496,67	804,45
14 6 28 300	Rabenau, Stadt	4,99	91,54	189,75	313,49	646,23
14 6 28 310	Rathen, Kurort	5,36	203,56	69,96	318,56	748,65
14 6 28 320	Rathmannsdorf	4,87	88,87	49,27	146,55	399,96
14 6 28 330	Reinhardtsdorf-Schöna	13,79	92,60	123,60	228,03	481,06
14 6 28 340	Rosenthal-Bielatal	11,60	108,14	121,37	243,72	498,93
14 6 28 360	Sebnitz, Stadt	4,77	115,68	558,94	677,00	920,89
14 6 28 370	Stadt Wehlen, Stadt	11,16	111,91	104,48	223,86	557,11

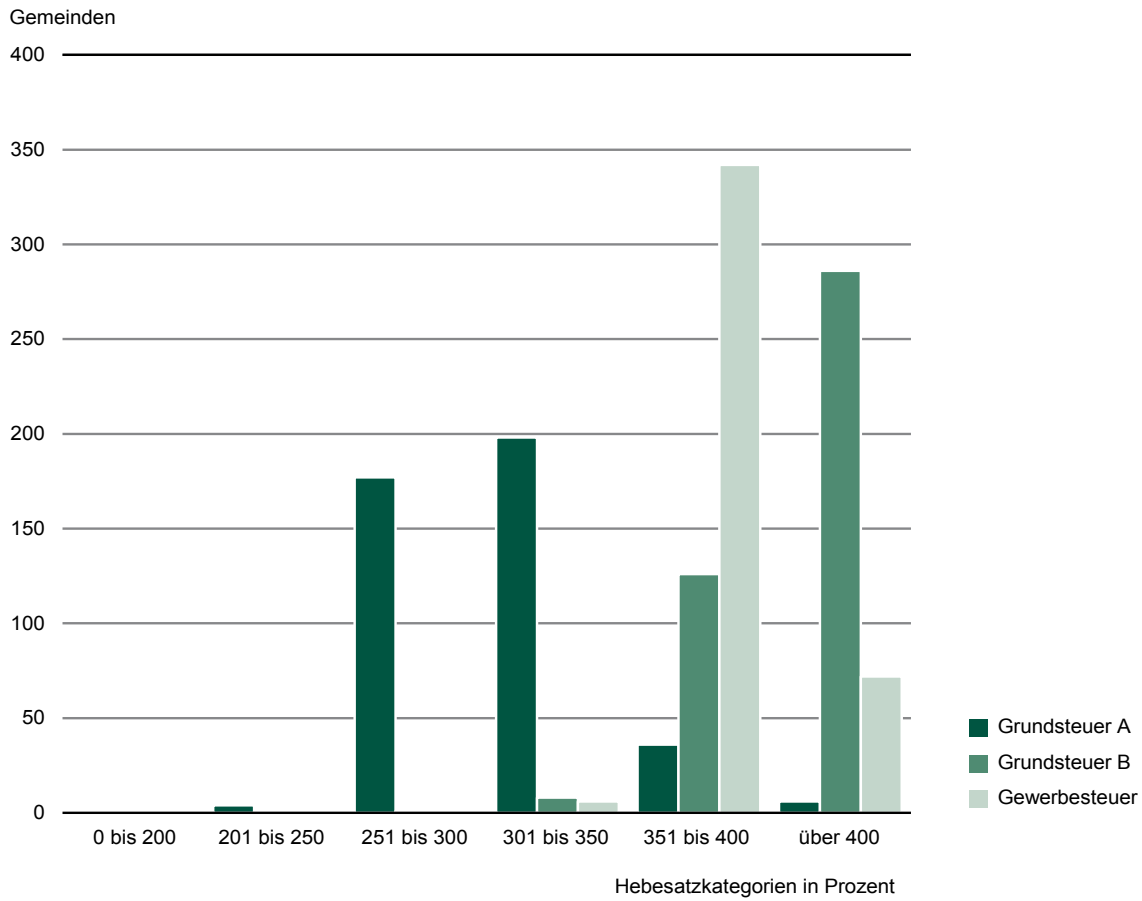
Gemeinde- schlüssel	Gemeinde Kreisgebiet Land	Ist-Aufkommen			Realsteuer- aufbringungs- kraft	Steuer- einnahme- kraft
		Grund- steuer A	Grund- steuer B	Gewerbe- steuer		
14 6 28 380	Stolpen, Stadt	10,57	84,99	141,01	270,97	564,67
14 6 28 390	Struppen	10,48	88,93	58,91	179,05	499,87
14 6 28 400	Tharandt, Stadt	5,14	90,21	140,36	251,15	622,64
14 6 28 410	Wilsdruff, Stadt	8,60	128,10	285,66	436,10	869,91
<b>14 6 28 □</b>	<b>Sächsische Schweiz- Osterzgebirge</b>	<b>4,83</b>	<b>101,06</b>	<b>314,11</b>	<b>448,16</b>	<b>776,30</b>
14 7 13 000	Leipzig, Stadt	0,39	163,32	530,06	611,10	969,65
14 7 29 010	Bad Lausick, Stadt	9,22	105,11	229,29	378,22	703,19
14 7 29 020	Belgershain	8,70	91,18	251,29	374,82	794,35
14 7 29 030	Bennewitz	10,04	93,02	192,80	332,01	729,43
14 7 29 040	Böhlen, Stadt	2,61	90,72	319,43	447,95	798,66
14 7 29 050	Borna, Stadt	1,94	101,45	223,32	357,56	665,68
14 7 29 060	Borsdorf	2,03	86,40	195,52	310,41	740,57
14 7 29 070	Brandis, Stadt	2,68	101,34	883,54	1 057,79	1 431,83
14 7 29 080	Colditz, Stadt	13,55	130,23	523,58	621,12	891,09
14 7 29 100	Elstertrebnitz	10,43	79,97	385,94	524,43	872,14
14 7 29 140	Frohburg, Stadt	15,91	89,58	208,52	337,91	629,96
14 7 29 150	Geithain, Stadt	15,98	112,15	390,38	558,65	826,22
14 7 29 160	Grimma, Stadt	9,78	100,00	310,36	460,20	784,32
14 7 29 170	Groitzsch, Stadt	10,80	94,90	211,36	362,05	641,74
14 7 29 190	Großpösna	5,15	124,77	521,39	708,14	1 182,82
14 7 29 220	Kitzscher, Stadt	6,80	103,42	115,34	245,15	513,35
14 7 29 245	Lossatal	20,18	90,49	368,34	519,19	790,05
14 7 29 250	Machern	8,34	147,38	764,23	950,19	1 426,27
14 7 29 260	Markkleeberg, Stadt	0,52	107,52	439,22	568,74	1 030,19
14 7 29 270	Markranstädt, Stadt	6,43	107,30	500,07	684,08	1 072,48
14 7 29 300	Naunhof, Stadt	3,96	88,07	190,05	321,60	725,42
14 7 29 320	Neukieritzsch	4,44	159,01	673,09	868,15	1 139,63
14 7 29 330	Otterwisch	19,74	88,98	148,31	279,51	601,29
14 7 29 340	Parthenstein	10,59	102,13	616,40	759,20	1 135,93
14 7 29 350	Pegau, Stadt	15,06	85,92	168,60	311,05	616,13
14 7 29 360	Regis-Breitingen, Stadt	3,30	97,82	265,06	395,88	618,44
14 7 29 370	Rötha, Stadt	9,17	145,94	880,59	1 057,79	1 373,18
14 7 29 380	Thallwitz	21,06	94,38	-14,02	115,91	512,90
14 7 29 400	Trebsen/Mulde, Stadt	11,06	100,39	1 506,81	1 680,14	1 906,43
14 7 29 410	Wurzen, Stadt	4,67	99,86	366,38	515,23	815,16
14 7 29 430	Zwenkau, Stadt	5,11	115,66	458,97	612,31	966,42
<b>14 7 29</b>	<b>Leipzig</b>	<b>7,48</b>	<b>105,06</b>	<b>396,09</b>	<b>543,33</b>	<b>889,52</b>
14 7 30 010	Arzberg	39,28	85,78	51,51	207,87	477,61
14 7 30 020	Bad Dübén, Stadt	3,56	129,22	300,01	455,06	784,36
14 7 30 030	Beilrode	22,32	100,29	223,68	390,40	663,47
14 7 30 045	Belgern-Schildau, Stadt	13,14	95,52	148,75	288,68	547,64
14 7 30 050	Cavertitz	26,93	90,37	177,44	322,56	611,91
14 7 30 060	Dahlen, Stadt	14,37	117,45	158,88	325,63	578,60
14 7 30 070	Delitzsch, Stadt	3,28	109,64	259,16	404,71	732,16
14 7 30 080	Doberschütz	11,60	98,14	198,87	345,67	682,38
14 7 30 090	Dommitzsch, Stadt	10,42	106,23	83,48	224,10	534,05
14 7 30 100	Dreiheide	10,36	90,83	128,91	270,22	645,28
14 7 30 110	Eilenburg, Stadt	2,43	119,47	376,01	536,92	821,81
14 7 30 120	Elsnig	28,29	108,13	59,61	222,87	514,47
14 7 30 140	Jesewitz	21,35	94,04	188,28	331,54	760,76
14 7 30 150	Krostitz	15,22	122,18	496,95	702,71	1 129,46
14 7 30 160	Laufsig	14,77	106,70	92,95	248,72	545,58
14 7 30 170	Liebschützberg	33,64	101,26	186,22	366,90	678,43
14 7 30 180	Löbnitz	10,01	102,08	399,50	574,74	886,37
14 7 30 190	Mockrehna	15,56	93,12	455,06	630,70	908,90
14 7 30 200	Mügelín, Stadt	16,27	101,93	245,49	395,44	669,15
14 7 30 210	Naundorf	26,63	62,17	262,53	378,97	689,02
14 7 30 230	Oschatz, Stadt	5,33	118,01	220,11	379,72	695,48
14 7 30 250	Rackwitz	12,95	110,71	191,76	354,30	733,32



Gemeinde- schlüssel	Gemeinde Kreisgebiet Land	Ist-Aufkommen			Realsteuer- aufbringungs- kraft	Steuer- einnahme- kraft
		Grund- steuer A	Grund- steuer B	Gewerbe- steuer		
14 7 30 270	Schkeuditz, Stadt	3,45	165,56	605,26	853,94	1 300,54
14 7 30 280	Schönwölkau	24,92	87,16	96,33	232,72	572,64
14 7 30 300	Taucha, Stadt	2,35	126,97	435,73	599,08	989,75
14 7 30 310	Torgau, Stadt	3,29	98,42	263,11	417,46	715,67
14 7 30 320	Trossin	31,65	99,93	217,18	386,75	689,06
14 7 30 330	Wermsdorf	17,38	87,45	203,76	343,39	648,14
14 7 30 340	Wiedemar	31,61	143,48	802,13	1 084,55	1 445,71
14 7 30 360	Zschepplin	23,17	94,39	148,09	291,46	613,15
<b>14 7 30</b>	<b>Nordsachsen</b>	<b>9,80</b>	<b>113,96</b>	<b>309,55</b>	<b>476,92</b>	<b>807,98</b>
<b>14</b>	<b>Sachsen</b>	<b>3,60</b>	<b>121,79</b>	<b>404,53</b>	<b>529,92</b>	<b>869,04</b>

**Abb. 1 Ist-Aufkommen der Realsteuern im Freistaat Sachsen 2018**  
in Prozent

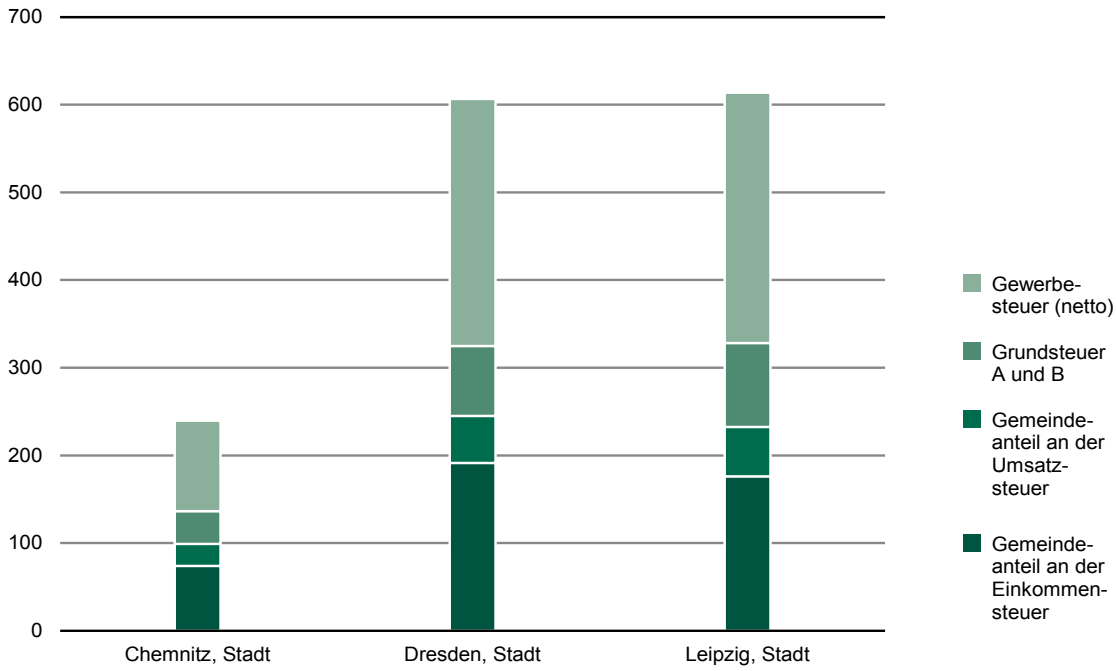


**Abb. 2 Streuung der Hebesätze der Realsteuern im Freistaat Sachsen 2018 nach Gemeinden**

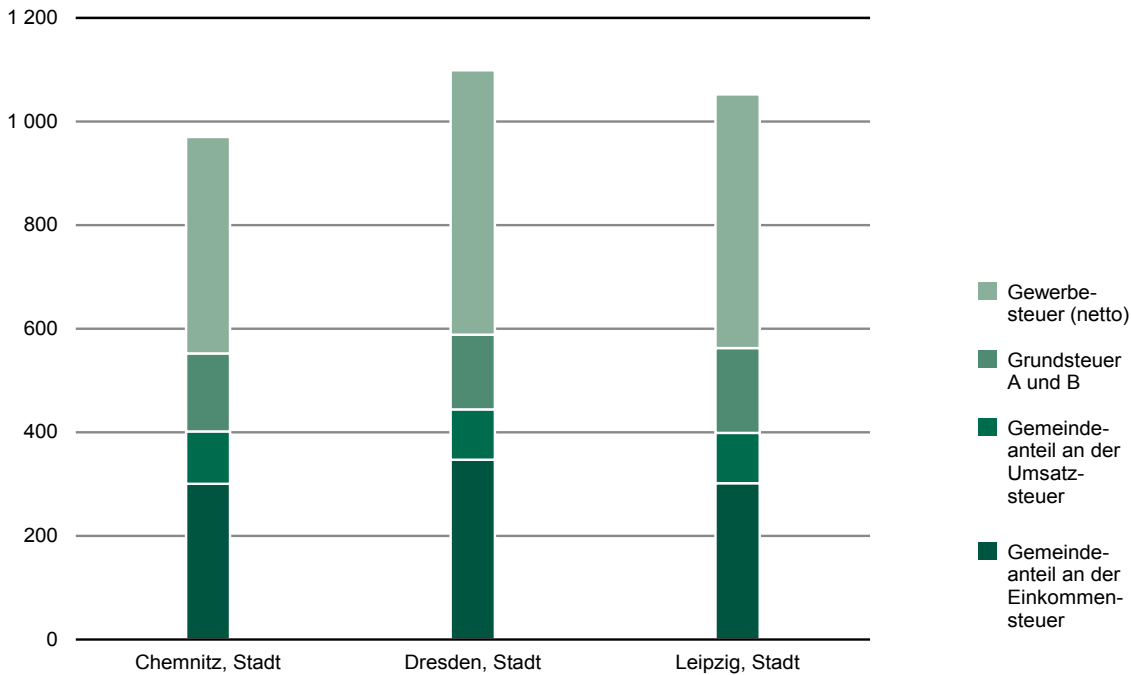
[Inhalt](#)

**Abb. 3 Ist-Aufkommen der Realsteuern, Gemeindeanteil an der Umsatzsteuer und an der Einkommensteuer der Kreisfreien Städte im Freistaat Sachsen 2018**

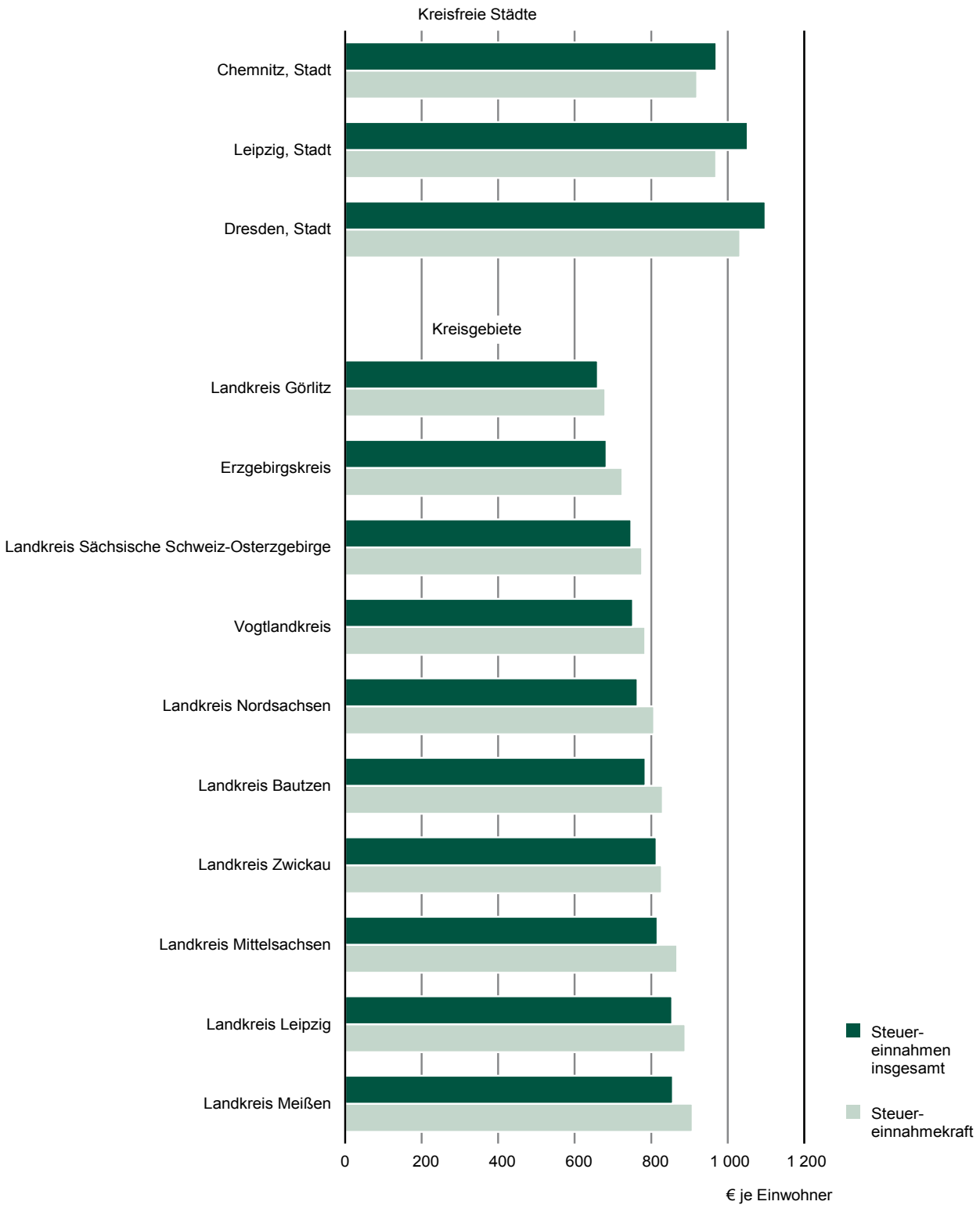
Millionen €



€ je Einwohner



**Abb. 4 Vergleich der Steuereinnahmen und Steuereinnahmekraft im Freistaat Sachsen 2018 nach Kreisfreien Städten und Kreisgebieten**



# Realsteuervergleich



2016

Erscheinungsfolge: jährlich  
Erschienen am 11/08/2017

Ihr Kontakt zu uns:  
[www.destatis.de/kontakt](http://www.destatis.de/kontakt)  
Telefon:+49 (0) 611-75 2405

# Kurzfassung

- 1 Allgemeine Angaben zur Statistik** **Seite 03**
- Grundgesamtheit: Steuereinnahmen der Gemeinden und Gemeindeverbände
  - Berichtszeitraum: 1. Januar bis 31. Dezember des Berichtsjahres
  - Periodizität: jährlich
  - Rechtsgrundlagen: Finanz- und Personalstatistikgesetz
- 2 Inhalte und Nutzerbedarf** **Seite 03**
- Inhaltliche Schwerpunkte der Statistik: Der Realsteuervergleich enthält Angaben zum Realsteuer-Istaufkommen, den individuellen Hebesätze, Angaben über den Gemeindeanteil an der Einkommensteuer, der Umsatzsteuer und die Gewerbesteuerumlage
  - Statistische Konzepte und Definitionen: Zweck der Erhebung ist die bundeseinheitliche Berechnung von Steuerkraftzahlen (Realsteuerkraft, gemeindliche Steuerkraft, Realsteueraufbringungskraft, Steuereinnahmekraft), die wichtige Indikatoren für die wirtschaftliche bzw. finanzielle Lage der Gemeinden darstellen
  - Nutzerbedarf: Bundesministerium der Finanzen, die jeweiligen Länderressorts und die Gemeinden, sowie Wirtschaftsverbände, Interessenvertretungen, Unternehmen, Forschungsinstitute und private Interessenten
- 3 Methodik** **Seite 04**
- Konzept der Datengewinnung: Sekundärerhebung
  - Vorbereitung und Durchführung der Datengewinnung: Die Daten werden von den Auskunftspflichtigen (Gemeinden und Gemeindeverbände) an die Statistischen Ämter der Länder übermittelt. Die Statistischen Ämter der Länder erstellen die Landesergebnisse und liefern diese an das Statistische Bundesamt, wo die dezentral erhobenen Ergebnisse zum Bundesergebnis zusammengeführt werden
- 4 Genauigkeit und Zuverlässigkeit** **Seite 04**
- Qualitative Gesamtbewertung der Genauigkeit: Es handelt sich um Angaben aus der laufenden Buchführung der Gemeinden und Gemeindeverbände. Grundsätzliche qualitative Einschränkungen liegen daher nicht vor
- 5 Aktualität und Pünktlichkeit** **Seite 04**
- Aktualität: ca. 8 Monate nach Ende des Berichtszeitraums werden die Bundesergebnisse veröffentlicht
- 6 Vergleichbarkeit** **Seite 04**
- Räumliche Vergleichbarkeit: Durch Gebietsreformen kann es zu einer Einschränkung der räumlichen Vergleichbarkeit kommen
  - Zeitliche Vergleichbarkeit: Durch Gebietsreformen kann es zu einer Einschränkung der zeitlichen Vergleichbarkeit kommen
- 7 Kohärenz** **Seite 04**
- Statistikübergreifende Kohärenz: Das kassenmässige Realsteuer-Istaufkommen wird auch in der Statistik über den Steuerhaushalt und in der Finanzstatistik abgebildet
- 8 Verbreitung und Kommunikation** **Seite 05**
- Verbreitungswege: Statistisches Bundesamt, Gruppe F 3 (Finanzen und Steuern), 65180 Wiesbaden, Tel.: 0611/75-2405 (Allgemeiner Auskunftsdienst), <https://www.destatis.de/kontakt/>  
Veröffentlichungen sind kostenfrei abrufbar unter <http://www.destatis.de>
- 9 Sonstige fachstatistische Hinweise** **Seite 05**
- Methodische Hinweise

# **1 Allgemeine Angaben zur Statistik**

## **1.1 Grundgesamtheit**

Erfasst werden die kommunalen Steuereinnahmen

## **1.2 Statistische Einheiten (Darstellungs- und Erhebungseinheiten)**

Gemeinden und Gemeindeverbände

## **1.3 Räumliche Abdeckung**

Gemeindeebene

## **1.4 Berichtszeitraum/-zeitpunkt**

1. Januar bis 31. Dezember des Berichtsjahres

## **1.5 Periodizität**

jährlich

## **1.6 Rechtsgrundlagen und andere Vereinbarungen**

Finanz- und Personalstatistikgesetz

## **1.7 Geheimhaltung**

### **1.7.1 Geheimhaltungsvorschriften**

Die Daten sind frei zugänglich und unterliegen daher nicht der Geheimhaltung

### **1.7.2 Geheimhaltungsverfahren**

Die Daten sind frei zugänglich und unterliegen daher nicht der Geheimhaltung

## **1.8 Qualitätsmanagement**

### **1.8.1 Qualitätssicherung**

nicht relevant

### **1.8.2 Qualitätsbewertung**

Es handelt sich um Angaben aus der laufenden Buchführung der Gemeinden und Gemeindeverbände. Grundsätzliche qualitative Einschränkungen liegen daher nicht vor.

# **2 Inhalte und Nutzerbedarf**

## **2.1 Inhalte der Statistik**

### **2.1.1 Inhaltliche Schwerpunkte der Statistik**

1. Das Realsteuer-Istaufkommen,
2. die individuellen Hebesätze
3. Angaben über den Gemeindeanteil an der Einkommensteuer, der Umsatzsteuer und die Gewerbesteuerumlage.

### **2.1.2 Klassifikationssysteme**

Nicht relevant

### **2.1.3 Statistische Konzepte und Definitionen**

Zweck der Erhebung ist die bundeseinheitliche Berechnung von Steuerkraftzahlen (Realsteuerkraft, gemeindliche Steuerkraft, Realsteueraufbringungskraft, Steuereinnahmekraft), die wichtige Indikatoren für die wirtschaftliche bzw. finanzielle Lage der Gemeinden darstellen. Dies ist nicht nur von allgemeinem statistischem Interesse, sondern sowohl der Bundes- als auch der Landesgesetzgeber knüpfen an die Steuerkraft finanzielle Konsequenzen, die sich im Finanzausgleich unter den Ländern bzw. im kommunalen Finanzausgleich niederschlagen.

## **2.2 Nutzerbedarf**

Zu den Hauptnutzern des Realsteuervergleichs zählen das Bundesministerium der Finanzen, die jeweiligen Länderressorts und die Gemeinden. Daneben wird der Realsteuervergleich von Wirtschaftsverbänden, Interessenvertretungen, Unternehmen, Forschungsinstituten und privaten Interessenten verwendet.

## **2.3 Nutzerkonsultation**

Der Realsteuervergleich basiert auf Verwaltungsdaten, die Festlegung der Merkmale und Ausprägungen ergibt sich aus dem Finanz- und Personalstatistikgesetz. Fachspezifische Fragen oder Anregungen können im Fachausschuss "Finanz- und Steuerstatistik" eingebracht werden. Neben diesem institutionalisierten Gremium stehen die Mitarbeiterinnen und Mitarbeiter des Realsteuervergleichs in direktem Kontakt mit wichtigen Nutzern.



## **3 Methodik**

### **3.1 Konzept der Datengewinnung**

Sekundärerhebung: Erhebungsgrundlage des Realsteuervergleichs sind Meldungen, welche die Gemeinden und Gemeindeverbände zur vierteljährlichen kommunalen Kassenstatistik melden.

### **3.2 Vorbereitung und Durchführung der Datengewinnung**

Da es sich um eine Totalerhebung handelt, können keine Angaben zum Stichprobenverfahren gemacht werden.

### **3.3 Datenaufbereitung (einschl. Hochrechnung)**

Da es sich um eine Totalerhebung handelt, können keine Angaben zum Stichprobenverfahren gemacht werden.

### **3.4 Preis- und Saisonbereinigung; andere Analyseverfahren**

Nicht relevant

### **3.5 Beantwortungsaufwand**

Eine Belastung der Auskunftspflichtigen tritt nicht auf, da auf die vorliegenden Ergebnisse der vierteljährlichen Kassenstatistik bzw. Angaben aus dem kommunalen Finanzausgleich zurückgegriffen wird.

## **4 Genauigkeit und Zuverlässigkeit**

### **4.1 Qualitative Gesamtbewertung der Genauigkeit**

Es handelt sich um Angaben aus der laufenden Buchführung der Gemeinden und Gemeindeverbände. Grundsätzliche qualitative Einschränkungen liegen daher nicht vor.

### **4.2 Stichprobenbedingte Fehler**

Nicht relevant

### **4.3 Nicht-Stichprobenbedingte Fehler**

Gelegentlich erfolgen keine periodengerechten Abgrenzungen der Zahlungseingänge zum Jahresende /-anfang.

### **4.4 Revisionen**

#### **4.4.1 Revisionsgrundsätze**

Nicht relevant

#### **4.4.2 Revisionsverfahren**

Nicht relevant

#### **4.4.3 Revisionsanalysen**

Nicht relevant

## **5 Aktualität und Pünktlichkeit**

### **5.1 Aktualität**

Erhebungstermin: Ende des zweiten Quartals des auf das Berichtsjahr folgenden Jahres (30. Juni), Ergebnisse werde ca. 8 Monate nach Ende des Berichtszeitraums veröffentlicht. Sollten danach Korrekturen für das aktuelle Berichtsjahr gemeldet werden, erfolgt keine neue Veröffentlichung mit korrigierten Ergebnissen.

### **5.2 Pünktlichkeit**

Die Ergebnisse stehen in der Regel termingerecht zur Verfügung

## **6 Vergleichbarkeit**

### **6.1 Räumliche Vergleichbarkeit**

Durch Gebietsreformen kann es zu einer Einschränkung der räumlichen und zeitlichen Vergleichbarkeit kommen.

### **6.2 Zeitliche Vergleichbarkeit**

Durch Gebietsreformen kann es zu einer Einschränkung der räumlichen und zeitlichen Vergleichbarkeit kommen

## **7 Kohärenz**

### **7.1 Statistikübergreifende Kohärenz**

Ergebnisse zum Ist-Aufkommen der Realsteuern werden auch in der Statistik über das kassenmäßige Steueraufkommen abgebildet. Bei den Realsteuern (Grundsteuer A und B, Gewerbesteuer) ergeben sich geringe Unterschiede zwischen diesen Statistiken, da für den Realsteuervergleich nachträgliche Berichtigungen berücksichtigt werden. Beim Gemeindeanteil an der Einkommensteuer und der Gewerbesteuerumlage werden für den Realsteuervergleich die Ergebnisse nach der sog. Schlussabrechnung verwendet. Durch die Bereinigung um früher geleistete Abschläge und Vorauszahlungen handelt es sich hier um Beträge, die nicht in einem, sondern für ein bestimmtes Jahr eingenommen worden sind.

## 7.2 Statistikinterne Kohärenz

Abweichungen bei vergleichbaren Daten in den Tabellen ergeben sich durch Berechnungen mit bereits gerundeten Daten

## 7.3 Input für andere Statistiken

Das kassenmäßige Realsteuer-Istaufkommen wird auch in der Statistik über den Steuerhaushalt und in der Finanzstatistik abgebildet.

# 8 Verbreitung und Kommunikation

## 8.1 Verbreitungswege

### Pressemitteilungen

jährlich

### Veröffentlichungen

Die Fachserie zum Realsteuervergleich wird nur noch online veröffentlicht. Die Ergebnisse können über folgende Fundstelle abgerufen werden: [Realsteuervergleich-Veröffentlichungen](#)

Eine Datei mit den Hebesätzen der Realsteuern aller Gemeinden wird von den Statistischen Ämtern des Bundes und der Länder veröffentlicht

### Online-Datenbank

Zeitreihenergebnisse: <https://www.destatis.de> -> Genesis-Online

### Zugang zu Mikrodaten

Nicht relevant

### Sonstige Verbreitungswege

Nicht relevant

## 8.2 Methodenpapiere/Dokumentation der Methodik

s. unter Punkt 9

## 8.3 Richtlinien der Verbreitung

### Veröffentlichungskalender

Nicht relevant

### Zugriff auf den Veröffentlichungskalender

Nicht relevant

### Zugangsmöglichkeiten der Nutzer/-innen

Nicht relevant

# 9 Sonstige fachstatistische Hinweise

## 9.1 Methodische Hinweise zur Statistik über den Realsteuervergleich

### 9.1.1 Steuerrechtliche Vorschriften

Das Recht der Gemeinden auf das Aufkommen aus Realsteuern und auf die - im Rahmen der Gesetze - autonome Festsetzung von Realsteuerhebesätzen ist in Artikel 106 Abs. 6 des GG in der im BGBl Teil III, Gliederungsnummer 100-1, veröffentlichten bereinigten Fassung, zuletzt durch Artikel 1 des Gesetzes vom 13.7.2017 (BGBl. I S. 2346) geändert, garantiert; in Verbindung mit Absatz 5 und 5a bildet dieser Artikel zugleich die Grundlage für die gemeindliche Beteiligung an der Einkommen- und Umsatzsteuer und für die Abführung einer Gewerbesteuerumlage an Bund und Länder.

Für die Erhebung der Realsteuern und die Ermittlung und Zahlung der Steuerbeteiligungsbeträge sind insbesondere folgende Gesetze, Verordnungen und Richtlinien des Bundes und der Länder maßgebend: Grundsteuergesetz, Grundsteuer-Richtlinien, Gewerbesteuer-Gesetz, Gewerbesteuer-Durchführungsverordnung, Gewerbesteuer-Richtlinien, Gemeindefinanzreformgesetz, Verordnung über die Ermittlung der Schlüsselzahlen für die Aufteilung des Gemeindeanteils an der Einkommensteuer für die Jahre 2015, 2016 und 2017, Finanzausgleichsgesetz.

### 9.1.2 Inhaltliche Grundzüge der Besteuerung

#### •Grundsteuer

Die Grundsteuer wird auf den im Inland liegenden Grundbesitz erhoben und fließt in vollem Umfang den Gemeinden zu, denen die Liegenschaften zuzuordnen sind. Unterschieden wird zwischen land- und forstwirtschaftlichem Vermögen (Grundsteuer A) und unbebauten und bebauten Grundstücken, die nicht der Land- und Forstwirtschaft zuzuordnen sind

(Grundsteuer B). Entscheidend für die Höhe der Steuer sind Beschaffenheit und Wert des Grundstücks, während die persönlichen Verhältnisse des Eigentümers fast ausnahmslos außer Betracht bleiben. Die eng gehaltenen Befreiungsvorschriften enthalten Befreiungen insbesondere zugunsten der öffentlichen Hand, der Kirchen sowie gemeinnütziger Körperschaften. Besteuerungsgrundlage sind in den alten Ländern die nach dem Bewertungsgesetz festgestellten Einheitswerte nach den Wertverhältnissen 1964.

Abweichend von der Festsetzung der Grundsteuer auf der Basis von Einheitswerten erfolgt in den neuen Ländern die Erhebung der Grundsteuer bei bisher unbewerteten Mietgrundstücken und Einfamilienhäusern nach der Ersatzbemessungsgrundlage Wohn- oder Nutzfläche. Von einer Einheitsbewertung wird in diesen Fällen abgesehen, wenn der Einheitswert nur für die Grundsteuer benötigt würde. Die Grundsteuer nach der Ersatzbemessungsgrundlage Wohn- oder Nutzfläche wird in einem vereinfachten Verfahren pauschal berechnet und nicht durch Steuerbescheid festgesetzt, sondern durch eine Grundsteuer-Anmeldung erhoben. Für Betriebe der Land- und Forstwirtschaft (ohne Wohnungen) in den neuen Ländern ist die Besteuerungsgrundlage der nach dem Bewertungsgesetz ermittelte Ersatzwirtschaftswert nach den Wertverhältnissen 1964. Bei Grundstücken in den neuen Ländern, für die nach dem Bewertungsgesetz ein Einheitswert nach den Wertverhältnissen 1935 festgestellt oder festzustellen ist, erfolgt die Festsetzung der Grundsteuer auf der Grundlage der Einheitswerte von 1935.

Für die Berechnung der Grundsteuer aus dem Einheitswert/Ersatzwirtschaftswert sind zwei Rechengänge erforderlich: Ausgehend vom Einheitswert/Ersatzwirtschaftswert setzt das Finanzamt zunächst den Steuermessbetrag fest, der auch der Gemeinde mitgeteilt wird. Die Steuermesszahlen, die zur Berechnung des Steuermessbetrages auf den Einheitswert/Ersatzwirtschaftswert anzuwenden sind, betragen für

- Betriebe der Land- und Forstwirtschaft einheitlich 6 vT,
- Grundstücke in den alten Ländern je nach Art zwischen 2,6 vT und 3,5 vT, Grundstücke in den neuen Ländern - abgestimmt auf die deutlich niedrigeren Einheitswerte 1935 - je nach Art und Gemeindegruppe zwischen 5 vT und 10 vT.

Die Gemeinde wendet sodann auf den Steuermessbetrag den vom Gemeindeparlament beschlossenen Hebesatz an und setzt die Grundsteuer durch Grundsteuerbescheid fest. Wegen der Autonomie der Gemeinden bei der Festsetzung der Hebesätze kann die Belastung von Gemeinde zu Gemeinde - auch bei gleichem Steuermessbetrag - mehr oder weniger stark differieren.

#### • Gewerbesteuer

Steuergegenstand bei der Gewerbesteuer ist der Gewerbebetrieb und seine objektive Ertragskraft. Es ist gleichgültig, wem der Betrieb gehört, wem die Erträge des Betriebes zufließen und wie die persönlichen Verhältnisse des Betriebsinhabers sind. Die Gewerbesteuer ist eine Gemeindesteuer und die wichtigste originäre Einnahmequelle der Kommunen zur Bestreitung ihrer öffentlichen Ausgaben. Der Bund und die Länder werden durch eine Umlage am Gewerbesteueraufkommen beteiligt. Der Gewerbesteuer unterliegt jeder Gewerbebetrieb, soweit er im Inland betrieben wird. Unter Gewerbebetrieb ist ein gewerbliches Unternehmen im Sinne des Einkommensteuerrechts zu verstehen. Der Gewerbesteuer unterliegt nicht eine Betätigung, die als Ausübung von Land- und Forstwirtschaft oder als Ausübung eines freien Berufs oder als eine andere selbständige Arbeit anzusehen ist.

Besteuerungsgrundlage ist ab dem Besteuerungszeitraum 1998 nur noch der Gewerbeertrag. Der Gewerbeertrag ist der nach den Vorschriften des Einkommen- oder Körperschaftsteuergesetzes zu ermittelnde Gewinn aus dem Gewerbebetrieb, vermehrt und vermindert um bestimmte Beträge, die dem Objektsteuercharakter der Gewerbesteuer Rechnung tragen und eine Doppelbelastung mit Gewerbe- und Grundsteuer vermeiden sollen. Bei der Berechnung der Gewerbesteuer ist von einem Steuermessbetrag auszugehen. Dieser ist durch Anwendung eines Hundertsatzes (Steuermesszahl) auf den Gewerbeertrag zu ermitteln. Dabei ist für natürliche Personen und Personengesellschaften ein Freibetrag von 24 500 Euro zu berücksichtigen.

Der Steuermessbetrag ist zu zerlegen, wenn im Erhebungszeitraum (Kalenderjahr) Betriebsstätten in mehreren Gemeinden unterhalten worden sind. Als Zerlegungsmaßstab werden grundsätzlich die Arbeitslöhne herangezogen. Für die Feststellung der Besteuerungsgrundlagen und für die Festsetzung und Zerlegung des einheitlichen Steuermessbetrages sind die Finanzämter zuständig. Die Gewerbesteuer wird von der heheberechtigten Gemeinde aufgrund des Steuermessbetrages bzw. des Zerlegungsanteils mit einem Hundertsatz (Hebesatz) festgesetzt und erhoben.

Besonderheit ab Berichtsjahr 2013: Gewerbesteuereinnahmen aus Offshore-Windparks in gemeindefreien Gebieten

Die Gewerbesteuereinnahmen aus Offshore-Windparks in gemeindefreien Gebieten werden in den betroffenen Bundesländern Niedersachsen, Mecklenburg-Vorpommern und Schleswig-Holstein auf unterschiedlicher Ebene verbucht. Während Schleswig-Holstein sie einer Gemeinde zuordnet, erfolgt die Verbuchung in Niedersachsen und Mecklenburg-Vorpommern auf Landesebene. In der Folge sind sie für Schleswig-Holstein in den abgebildeten Gewerbesteuereinnahmen enthalten, während sie für Niedersachsen und Mecklenburg-Vorpommern nicht bei den Gemeindesteuern berücksichtigt werden. Aus diesem Grund erfolgt ersatzweise in Tabelle 5.x und 7.2.x ein nachrichtlicher-Ausweis dieser Gewerbesteuereinnahmen der Länder Niedersachsen und Mecklenburg-Vorpommern.

#### • Gemeindeanteil an der Einkommensteuer

Anteil, der den Gemeinden in Höhe von 15 vH des Aufkommens an Lohn- und an veranlagter Einkommensteuer sowie 12 vH des Aufkommens an Kapitalertragsteuer im jeweiligen Bundesland (nach Zerlegung) zusteht. Der Anteil der einzelnen

Gemeinde bestimmt sich für die Jahre 2015, 2016 und 2017 nach ihrem Anteil an der Summe der im Rahmen der Lohn- und Einkommensteuerstatistiken für das Jahr 2010 ermittelten Einkommensteuerbeträge, wobei diese Steuerbeträge nur bis zu der Höhe sog. Sockelgrenzen des zu versteuernden Einkommens berücksichtigt werden. Die Sockelgrenzen betragen 35 000 Euro bzw. bei Zusammenveranlagung 70 000 Euro.

- Gemeindeanteil an der Umsatzsteuer

Den Gemeinden stehen seit 1998 2,2 vH des Umsatzsteueraufkommens reduziert um Ausgleichszahlungen an den Bund zu. Die Verteilung des Gemeindeanteils an der Umsatzsteuer auf die einzelnen Gemeinden erfolgt seit dem 1. Januar 2009 nach einem fortschreibungsfähigen und bundeseinheitlichen Schlüssel (Gesetz zur Neuordnung der Gemeindefinanzen i.d.Fassung der Bekanntmachung vom 10. März 2009 (BGBl. I S. 502):

In einem Übergangszeitraum setzt sich der Schlüssel wie folgt zusammen:

- in den Jahren 2009 bis 2011 zu 75 % aus dem ehemaligen Übergangsschlüssel und zu 25 % aus dem zukünftigen Schlüssel,
- in den Jahren 2012 bis 2014 je zur Hälfte aus beiden Schlüsseln,
- in den Jahren 2015 bis 2017 zu 25 % aus dem ehemaligen Übergangsschlüssel und zu 75 % aus dem zukünftigen Schlüssel zusammen.

Ab dem Jahr 2018 gilt allein der zukünftige und dann endgültige Schlüssel.

Der zukünftige Schlüssel setzt sich zusammen

- zu 25 % aus der Summe des Gewerbesteueraufkommens der Jahre 2001 bis 2006,
- zu 50 % aus der Anzahl der sozialversicherungspflichtig Beschäftigten (ohne öffentlichen Dienst im engeren Sinne) jeweils am 30. Juni der Jahre 2004 bis 2006,
- zu 25 % aus der Summe der sozialversicherungspflichtigen Entgelte (ohne öffentlichen Dienst im engeren Sinne) der Jahre 2003 bis 2005.

Die Merkmale "Beschäftigte" und "Entgelte" werden mit der Abweichung des gewogenen durchschnittlichen örtlichen Hebesatzes vom gewogenen durchschnittlichen bundesweiten Gewerbesteuer-Hebesatz im jeweiligen Erfassungszeitraum gewichtet. Der Schlüssel wird alle drei Jahre, erstmals 2012, auf der Grundlage der jeweils verfügbaren Datenbasis aktualisiert.

- Gewerbesteuerumlage

Vom Gewerbesteueraufkommen müssen die Gemeinden eine Umlage für Bund und Land abführen. Sie wird für jede Gemeinde nach der Formel

- Istaufkommen der Gewerbesteuer x Vervielfältiger / Hebesatz

für das Kalenderjahr ermittelt.

Der Vervielfältiger ist die Summe eines Bundes- und Landesvervielfältigers für das jeweilige Land. Die Gesamtumlage in den alten Bundesländern beträgt 69 vH, in den neuen Bundesländern 35 vH.

Bestandteile des Vervielfältigers zur Ermittlung der Gewerbesteuerumlage 2016:

Alte Bundesländer:

- o Bundesvervielfältiger der Normalumlage: 14,5 vH
- o Landesvervielfältiger der Normalumlage: 14,5 vH
- o Erhöhungen für den Fonds "Deutsche Einheit": 5 vH
- o Erhöhungen durch den Solidarpakt: 29 vH
- o Erhöhung infolge der Gewerkekapitalsteuer-Abschaffung: 6 vH

Neue Bundesländer:

- o Bundesvervielfältiger der Normalumlage: 14,5 vH
- o Landesvervielfältiger der Normalumlage: 14,5 vH
- o Erhöhung infolge der Gewerkekapitalsteuer-Abschaffung: 6 vH

Zwischen den von den Statistischen Landesämtern gemeldeten, in den vorliegenden Bericht übernommenen Angaben über die Umlagenhöhe nach dem Ergebnis der Schlussabrechnung und den Ergebnissen, die anhand der hier vorliegenden Grundbeträge berechnet werden können, bestehen Differenzen. Sie beruhen u. a. auf zeitlichen Überschneidungen zwischen dem buchungsmäßigen und dem statistischen Nachweis des Gewerbesteueraufkommens, ferner auf säumiger Abführung der Gewerbesteuerumlage u. dgl..

- Hebesatz

Von der Gemeinde für das jeweilige Kalenderjahr festgesetzter Prozentsatz, der auf die Messbeträge der Realsteuern angewandt wird (sog. Hebesatzanspannung), und der für die einzelnen Realsteuerarten in aller Regel unterschiedlich hoch ist.

- Messbetrag

Betrag, der sich durch die Anwendung von Steuermesszahlen auf die Besteuerungsgrundlagen (Grundsteuer: Einheitswert/Ersatzwirtschaftswert; Gewerbesteuer: Ertrag und Kapital) ergibt. Die von den Finanzämtern festgestellten Messbeträge bilden die Grundlage für die Steuerfestsetzung durch die Gemeinden, die die jeweiligen Hebesätze darauf anlegen.

### 9.1.3 Hinweise zur Statistik

- Durchschnittshebesatz

In den Fällen, in denen infolge von Eingemeindungen u. dgl. für eine Steuerart mehrere Hebesätze nebeneinander gelten, wird für die Gemeinde ein gewogener Durchschnittshebesatz gebildet. Ebenso wird für Gruppen von Gemeinden, z.B. eines Landkreises, eines Bundeslandes oder einer Einwohnergrößenklasse ein gewogener Durchschnittshebesatz nach der Formel  $\frac{\sum \text{Istaufkommen} \times 100}{\sum \text{Grundbeträge}}$  gebildet.

- Einwohnerzahl und Gemeindegroßenklassen

Ab Berichtsjahr 2013 werden ausschließlich die fortgeschriebenen Einwohnerzahlen auf Grundlage des Zensus 2011 zugrunde gelegt

- Messbeträge/Grundbeträge

In Ermangelung von greifbaren, für alle Bundesländer vergleichbaren Messbetragsverzeichnissen werden anstelle der Messbeträge in der Statistik die Grundbeträge verwendet. Sie weichen von den Messbeträgen, die vom Ergebnis der Veranlagung für einen bestimmten Zeitraum festgesetzt werden, z.T. erheblich ab. Dies gilt insbesondere für die Gewerbesteuer, in deren kassenmäßigen Steuereinnahmen neben den laufenden Vorauszahlungen für das betreffende Jahr beträchtliche periodenfremde Zahlungen enthalten sind (Vorauszahlungsanpassungen, Abschluss- und Nachzahlungen für zurückliegende Jahre).

Den einzelnen Zahlungsströmen können dabei unterschiedliche Hebesätze zugrunde liegen, während der Grundbetrag ausschließlich mit dem Hebesatz des laufenden Jahres berechnet wird.

Auch im Bereich der Grundsteuer können Änderungen des Bewertungs- und Steuerrechts infolge der länger dauernden Veranlagungs- und Erhebungsprozedur erhebliche Differenzen zwischen Grund- und Messbeträgen zur Folge haben. Im Gegensatz zu den Messbeträgen wirken sich in den Grundbeträgen ferner Steuerstundungen, -erlasse, -niederschlagungen usw. aus sowie alle Zufälligkeiten, die das Aufkommen eines Jahres beeinflussen können. Die Ableitung der Grundbeträge aus dem Istaufkommen hat mithin zur Folge, dass ihre Entwicklung parallel zu der des Steueraufkommens bei den einzelnen Steuerarten verläuft, soweit sich nicht gleichzeitig die Hebesätze erheblich geändert haben.

Für jede Realsteuerart und für jede Gemeinde wird der Grundbetrag nach der Formel  $\text{Istaufkommen} \times 100 / \text{Hebesatz}$  berechnet.

- Kassenmäßiges Istaufkommen

Der von den Steuerpflichtigen in der einzelnen Gemeinde im Laufe des Kalenderjahres aufgebrachte Steuerbetrag, unabhängig vom Zeitpunkt des Entstehens der Steuerschuld. Abweichungen zu den in Fachserie 14, Reihe 4, veröffentlichten Angaben über das kassenmäßige Aufkommen aus Gemeindesteuern können sich durch nachträgliche Berichtigungen ergeben.

- Realsteuerkraft und gemeindliche Steuerkraft

Das Istaufkommen der Realsteuern wird durch die unterschiedlichen Hebesätze beeinflusst. Deswegen wird im Rahmen des Realsteuervergleichs die Realsteuerkraft durch Anwendung fiktiver Hebesätze auf die jeweiligen Grundbeträge der Grundsteuern und der Gewerbesteuer ermittelt. Diese fiktiven Sätze betragen für die Grundsteuer A: 180%, für die Grundsteuer B: 210% und für die Gewerbesteuer: 250%. Die fiktiven Hebesätze sind seit 1970 unverändert geblieben. Sie erlauben daher einen Vergleich der mit ihrer Hilfe gewonnenen Steuerkraftzahlen über einen relativ langen Zeitraum, wobei in Kauf genommen wird, dass das fiktive Ergebnis (Realsteuerkraft) infolge der Tendenz zu steigenden Hebesätzen die tatsächlichen Realsteuereinnahmen im Laufe der Jahre zunehmend unterschreitet.

Während die Wirtschaftskraft der Gemeinden etwa von der Realsteuerkraft widergespiegelt wird, findet die gemeindliche Finanzkraft ihren Ausdruck in der um die Einnahmen aus dem Gemeindeanteil an der Einkommen- und Umsatzsteuer erhöhten und um die Abführung der Gewerbesteuerumlage verminderten gemeindlichen Steuerkraft.

- Realsteueraufbringungskraft und Steuereinnahmekraft

Alternativ lassen sich auch Berechnungen mit bundes- oder landesdurchschnittlichen aktuellen Hebesätzen durchführen (Realsteueraufbringungskraft). So erhält man einen für den Berichtszeitraum vergleichbaren Maßstab zur

Beurteilung der Gemeinden untereinander. Durch Abzug der Gewerbesteuerumlage und Hinzurechnung der Gemeindeanteile an der Einkommen- und Umsatzsteuer erhält man die **S t e u e r e i n n a h m e k r a f t**.

- Realsteuern

Realsteuern, auch Objekt- oder Sachsteuern genannt, sind Steuern, die auf einzelnen Vermögensgegenständen lasten. Sie werden bei denjenigen erhoben, denen die Gegenstände zuzurechnen sind. Im Gegensatz zu den Personensteuern (z.B. Einkommen- und Körperschaftsteuer) berücksichtigen diese Steuern nicht die Leistungsfähigkeit einer Person, sondern bestimmen eine Sache, etwas "Reales", nämlich das Grundstück bzw. den Gewerbebetrieb. Realsteuern sind gegenwärtig die Grundsteuer und die Gewerbesteuer. Ihr Aufkommen steht nach Art. 106 Abs. 6 GG grundsätzlich den Gemeinden zu.

- Schlussabrechnung

Beim Gemeindeanteil an der Einkommensteuer und bei der Gewerbesteuerumlage wird jährlich bis zum 1. Februar des auf das Erhebungsjahr folgenden Jahres eine Abrechnung unter Berücksichtigung früher geleisteter Abschläge und Vorauszahlungen durchgeführt. Im Gegensatz zu den Zahlungen, die sich im gemeindlichen Steuerhaushalt eines Jahres als Kassen-Ist niederschlagen, handelt es sich bei der sog. Schlussabrechnung um Einnahmen bzw. Ausgaben, die nicht in einem, sondern für ein bestimmtes Jahr eingenommen bzw. geleistet worden sind.

## 9.2 Besonderheiten im Berichtsjahr

In Berlin wird bei der Gewerbesteuerumlage nur der Bundesanteil nachgewiesen.

Für das Berichtsjahr 2016 lagen zum Zeitpunkt der Veröffentlichung noch keine Bevölkerungsdaten für das Jahr 2016 (Stand 30.6.) vor, ersatzweise wird die Einwohnerzahl Stand 31.12.2015 genutzt.