

Statistischer Bericht



Umsatzsteuer-Voranmeldungen im Freistaat Sachsen (Ergebnisse der Umsatzsteuerstatistik) 2017

L IV 11 – j/17

Zeichenerklärung

- Nichts vorhanden (genau Null)
- 0 weniger als die Hälfte von 1 in der letzten besetzten Stelle, jedoch mehr als nichts
- ... Angabe fällt später an
- / Zahlenwert nicht sicher genug
- . Zahlenwert unbekannt oder geheim zu halten
- x Tabellenfach gesperrt, weil Aussage nicht sinnvoll
- () Aussagewert ist eingeschränkt
- p vorläufige Zahl
- r berichtigte Zahl
- s geschätzte Zahl

Allen Rechnungen liegen die ungerundeten Werte zugrunde. In einzelnen Fällen können bei der Summenbildung geringe Abweichungen entstehen, die in Abbildungen und Tabellen auf ab- bzw. aufgerundete Einzelangaben zurückzuführen sind.

Herausgeber, Redaktion, Gestaltung, Satz
Statistisches Landesamt des Freistaates Sachsen
Macherstraße 63, 01917 Kamenz
Telefon +49 3578 33-1913
Telefax +49 3578 33-1921
E-Mail info@statistik.sachsen.de

Druck
Diese Veröffentlichung steht ausschließlich in elektronischer Form bereit.

Redaktionsschluss
März 2019

Bezug
Download im Internet kostenfrei unter
www.statistik.sachsen.de

Erscheinungsfolge
jährlich

Verteilerhinweis
Diese Informationsschrift wird von der Sächsischen Staatsregierung im Rahmen ihrer verfassungsmäßigen Verpflichtung zur Information der Öffentlichkeit herausgegeben. Sie darf weder von Parteien noch von deren Kandidaten oder Helfern im Zeitraum von sechs Monaten vor einer Wahl zum Zwecke der Wahlwerbung verwendet werden. Dies gilt für alle Wahlen.
Missbräuchlich ist insbesondere die Verteilung auf Wahlveranstaltungen, an Informationsständen der Parteien sowie das Einlegen, Aufdrucken oder Aufkleben parteipolitischer Informationen oder Werbemittel. Untersagt ist auch die Weitergabe an Dritte zur Verwendung bei der Wahlwerbung.
Auch ohne zeitlichen Bezug zu einer bevorstehenden Wahl darf die vorliegende Druckschrift nicht so verwendet werden, dass dies als Parteinahme des Herausgebers zu Gunsten einzelner politischer Gruppen verstanden werden könnte.
Diese Beschränkungen gelten unabhängig vom Vertriebsweg, also unabhängig davon, auf welchem Wege und in welcher Anzahl diese Informationsschrift dem Empfänger zugegangen ist. Erlaubt ist jedoch den Parteien, diese Informationsschrift zur Unterrichtung ihrer Mitglieder zu verwenden.

Copyright
Statistisches Landesamt des Freistaates Sachsen, Kamenz 2019
Vervielfältigung und Verbreitung, auch auszugsweise, mit Quellenangabe gestattet.

Statistischer Bericht - L IV 11 - j/17
Umsatzsteuer-Voranmeldungen im Freistaat Sachsen
2017

[Titel](#)
[Impressum](#)

Inhalt

[Abkürzungsverzeichnis](#)
[Vorbemerkungen \(Verweis auf Qualitätsbericht\)](#)

Tabellen

1. [Umsatzsteuerpflichtige nach Umsatzgrößenklassen der Lieferungen und Leistungen, Rechtsformen und Besteuerungsarten 2011 bis 2017](#)
2. [Lieferungen und Leistungen nach Umsatzgrößenklassen der Lieferungen und Leistungen, Rechtsformen und Besteuerungsarten 2011 bis 2017](#)
3. [Umsatzsteuerpflichtige und deren Lieferungen und Leistungen 2017 nach Rechtsformen und Wirtschaftsabschnitten](#)
4. [Umsatzsteuerpflichtige und deren Lieferungen und Leistungen 2015, 2016 und 2017 nach Kreisfreien Städten und Landkreisen](#)
5. [Umsatzsteuerpflichtige und deren Lieferungen und Leistungen 2017 nach Kreisfreien Städten und Landkreisen sowie nach Wirtschaftsabschnitten](#)
6. [Umsatzsteuerpflichtige, deren steuerbarer Umsatz und Umsatzsteuervorauszahlung 2017 nach wirtschaftlicher Gliederung](#)
7. [Umsatzsteuerpflichtige und deren Lieferungen und Leistungen 2017 nach Umsatzgrößenklassen und nach wirtschaftlicher Gliederung](#)
8. [Umsatzsteuerpflichtige und deren Lieferungen und Leistungen 2017 nach Rechtsformen und nach wirtschaftlicher Gliederung](#)
9. [Umsatzsteuerpflichtige und deren Lieferungen und Leistungen 2017 nach der Besteuerung der Umsätze und nach wirtschaftlicher Gliederung](#)

Abbildungen

1. [Umsatzsteuerpflichtige und deren Lieferungen und Leistungen 2015 bis 2017 nach Kreisfreien Städten und Landkreisen](#)
2. [Umsatzsteuerpflichtige und deren Lieferungen und Leistungen 2017 nach Kreisfreien Städten und Landkreisen sowie Rechtsformen](#)
3. [Umsatzsteuerpflichtige und deren Lieferungen und Leistungen 2014 bis 2017 nach Umsatzgrößenklassen](#)
4. [Umsatzsteuerpflichtige in den Kreisfreien Städten und Landkreisen 2017](#)
5. [Umsatz aus Lieferungen und Leistungen in den Kreisfreien Städten und Landkreisen 2017](#)

[Inhalt](#)**Abkürzungen**

a. n. g.	anderweitig nicht genannt
Abs.	Absatz
Abschn.	Abschnitt
AO	Abgabenordnung
BGBI.	Bundesgesetzblatt
BStBl.	Bundessteuerblatt
i. S.	im Sinne
i. V. m.	in Verbindung mit
NE-Metalle	Nichteisen-Metalle
Nr.	Nummer
u. Ä.	und Ähnliche
u. ä.	und ähnliches
UStAE	Umsatzsteuer-Anwendungserlass
UStDV	Umsatzsteuer-Durchführungsverordnung
UStG	Umsatzsteuergesetz
USt-IdNr.	Umsatzsteuer-Identifikationsnummer
UStZustV	Umsatzsteuerzuständigkeitsverordnung
USt-VA	Umsatzsteuer-Voranmeldung
WZ-Nr.	Nummer des Wirtschaftszweiges

[Inhalt](#)**Vorbemerkungen**

Die in den Vorbemerkungen enthaltenen Erläuterungen zur fachstatistischen Erhebung incl. Definitionen sind in den bundeseinheitlichen Qualitätsberichten hinterlegt.

Über den folgenden Link gelangen Sie zum Qualitätsbericht:

[Umsatzsteuerstatistik \(Vorankündigungen\)](#)

URL:

https://www.destatis.de/DE/Methoden/Qualitaet/Qualitaetsberichte/Steuern/umsatzsteuer-vorankuendigung.pdf;jsessionid=B3F79B6DEDF0F209F0EA36C4043734F.internet732?_blob=publicationFile&v=3

Stand: 21. Februar 2018

Zusätzliche Erläuterungen

Hinweis: Öffnen der Datei durch Doppelklick auf das Symbol. Falls Ihr Betriebssystem das Öffnen der nachfolgend eingebetteten PDF-Datei nicht unterstützt, ist dieser Inhalt in der zur Langzeitarchivierung erstellten PDF-Datei des gesamten Statistischen Berichts enthalten. Diese ist in der gemeinsamen Publikationsdatenbank (Statistische Bibliothek) des Bundes und der Länder abgelegt.



Vorbemerkungen

Der vorliegende Statistische Bericht enthält die Ergebnisse der Umsatzsteuerstatistik der Voranmeldungen (USt-VA) 2017. Er gibt einen Überblick über die Zahl der umsatzsteuerpflichtigen Unternehmen im Freistaat Sachsen 2017, deren steuerbaren Umsatz, Lieferungen und Leistungen, die Umsatzsteuer vor Abzug der Vorsteuer, die abziehbare Vorsteuer und die Umsatzsteuer-Vorauszahlung. Die Ergebnisse werden sowohl in wirtschaftlicher und regionaler Gliederung als auch nach Rechtsformen und Größenklassen ausgewiesen.

Die Umsatzsteuerstatistik ist eine der umfassendsten Wirtschaftsstatistiken. Sie stellt nicht nur ein Instrument der Fiskal- und Steuerpolitik dar, sondern dient auch zur allgemeinen Beobachtung der Wirtschaft. Neben Informationen über steuerliche Tatbestände gewährt sie vor allem einen tiefen Einblick in die Wirtschaftsstruktur.

Für die Durchführung der Umsatzsteuerstatistik der Voranmeldungen gelten folgende Rechtsgrundlagen in Verbindung mit dem Gesetz über die Statistik für Bundeszwecke (Bundesstatistikgesetz - BStatG) in der Fassung der Bekanntmachung vom 20. Oktober 2016 (BGBl. I S. 2394), das durch Artikel 10 Absatz 5 des Gesetzes vom 30. Oktober 2017 (BGBl. I S. 3618) geändert worden ist

- Gesetz über Steuerstatistiken (StStatG) vom 11. Oktober 1995 (Bundesgesetzblatt (BGBl.) I S. 1250, 1409), das zuletzt durch Art. 13 des Gesetzes vom 14. August 2017 (BGBl. S. 3214) geändert worden ist
- Umsatzsteuergesetz (UStG) in der Fassung der Bekanntmachung vom 21. Februar 2005 (BGBl. I S. 386), das zuletzt durch Art. 9 des Gesetzes vom 11. Dezember 2018 (BGBl. I S. 2338) geändert worden ist
- Umsatzsteuer-Durchführungsverordnung (UStDV) in der Fassung der Bekanntmachung vom 21. Februar 2005 (BGBl. I S. 434), die zuletzt durch Artikel 9 der Verordnung vom 12. Juli 2017 (BGBl. I S. 2360) geändert worden ist
- Umsatzsteuer-Anwendungserlass (UStAE) vom 1. Oktober 2010 (Bundessteuerblatt (BStBl.) I S. 846)
- Abgabenordnung (AO) in der Fassung der Bekanntmachung vom 1. Oktober 2002 (BGBl. I S. 3866, 2003 I S. 61), die zuletzt durch Artikel 15 des Gesetzes vom 18. Dezember 2018 (BGBl. I S. 2639, 2646) geändert worden ist.

Bei der Umsatzsteuerstatistik der Voranmeldungen handelt es sich wie bei allen Steuerstatistiken um eine Sekundärstatistik. Die Erhebung erfolgt im Rahmen des Umsatzsteuer-Voranmeldungs- und Vorauszahlungsverfahrens bei der Finanzverwaltung. Die statistikrelevanten Daten werden dem Statistischen Landesamt in anonymisierter Form von der Finanzverwaltung zur Verfügung gestellt. Die Umsatzsteuerstatistik der Voranmeldungen wird seit 1996 jährlich erhoben (davor im Abstand von zwei Jahren). In die Statistik werden Unternehmen einbezogen, die ihren Hauptsitz in Sachsen haben. Der Gesamtumsatz eines Unternehmens einschließlich seiner Filialen, Zweig- und Nebenstellen wird aus steuerrechtlichen Gründen dort erfasst, wo sich der Sitz der Geschäftsleitung des Gesamtunternehmens befindet.

Für die Umsatzsteuerstatistik der Voranmeldungen 2017 ist die überarbeitete Wirtschaftszweigklassifikation Ausgabe 2008 (WZ 2008) maßgebend. Ausschlaggebend für die wirtschaftszweigsystematische Zuordnung ist der Schwerpunkt der wirtschaftlichen Tätigkeit des Unternehmens, der sich bei mehreren, gemischten Tätigkeiten nach dem größten Beitrag zur Wertschöpfung bemisst. Bis zur Umsatzsteuerstatistik der Voranmeldungen 2001 erfolgte die Auswertung nach der Wirtschaftszweigklassifikation Ausgabe 1993 (WZ 1993) und danach bis zum Berichtsjahr 2008 nach der Wirtschaftszweigklassifikation Ausgabe 2003 (WZ 2003).

Die in den Tabellen ausgewiesenen steuerbaren Umsätze sowie die Lieferungen und Leistungen werden grundsätzlich **ohne** Umsatzsteuer ausgewiesen. Bei den Zahlenwerten in den Tabellenfeldern können sich durch Rundungen in den Summenzeilen Abweichungen gegenüber der Summe der Einzelpositionen ergeben. Der regionalen Gliederung liegt der Gebietsstand 31. Dezember 2017 zugrunde. Die statistische Geheimhaltung wurde maschinell vorgenommen und beruht auf der p-%-Regel. Dabei unterliegen Tabellenfelder der Geheimhaltung, wenn die Differenz zwischen Aggregatwert und zweitgrößtem Einzelwert den größten Einzelwert um weniger als p% übersteigt.

Erläuterungen

Erfassungsbereich der Umsatzsteuerstatistik der Voranmeldungen

In der Umsatzsteuerstatistik der Voranmeldungen sind nur diejenigen Unternehmen erfasst, die vierteljährliche bzw. monatliche Umsatzsteuer-Voranmeldungen beim Finanzamt abgeben. Die Umsatzsteuer ist eine Veranlagungssteuer. Im Rahmen des Veranlagungsverfahrens werden die Besteuerungsgrundlagen ermittelt und die zu zahlende Steuer festgesetzt. Der Besteuerungszeitraum ist grundsätzlich das Kalenderjahr. Der Unternehmer hat für den Voranmeldungszeitraum die Steuer selbst zu berechnen und eine Voranmeldung beim Finanzamt abzugeben. Bei einer berechneten Umsatzsteuerschuld (Umsatzsteuer ./ abziehbare Vorsteuerbeträge) wird eine Vorauszahlung an das Finanzamt entrichtet. Grundsätzlich ist das Kalendervierteljahr Voranmeldungszeitraum. Beträgt die Umsatzsteuerschuld für das vorangegangene Kalenderjahr jedoch mehr als 7 500 €, ist der Kalendermonat Voranmeldungszeitraum. Beträgt die Steuer für das vorangegangene Kalenderjahr nicht mehr als 1 000 €, kann das Finanzamt den Unternehmer von der Verpflichtung zur Abgabe einer Voranmeldung und Entrichtung der Vorauszahlungen befreien (§ 18 Abs. 2 UStG).

Unternehmer, deren Bruttoumsatz ohne darin enthaltene Umsätze von Wirtschaftsgütern des Anlagevermögens im vorangegangenen Jahr nicht mehr als 17 500 € betrug und voraussichtlich im laufenden Kalenderjahr 50 000 € nicht überschreiten wird, werden als Kleinunternehmer bezeichnet.

Die geschuldete Umsatzsteuer wird dann grundsätzlich nicht erhoben (§ 19 Abs. 1 UStG). Diese Unternehmen werden **nicht** von der Umsatzsteuerstatistik der Voranmeldungen erfasst.

Umsatzsteuerpflichtige

Steuerbare Umsätze können nur durch einen Unternehmer für sein Unternehmen im Inland ausgeführt werden (§ 1 Abs. 1 Nr. 1 UStG). Unternehmer ist, wer eine gewerbliche oder berufliche Tätigkeit selbständig ausübt (§ 2 Abs. 1 UStG). Gewerblich oder beruflich ist jede auf Dauer angelegte Tätigkeit zur Erzielung von Einnahmen, auch wenn die Gewinnerzielungsabsicht fehlt oder eine Personenvereinigung nur gegenüber ihren Mitgliedern tätig wird, d. h. es kommt weder auf die Rechtsform noch auf die Rechtsfähigkeit an. Selbständig tätig zu sein heißt, Arbeiten auf eigene Rechnung und eigene Verantwortung auszuführen. Unternehmer können somit natürliche und juristische Personen des privaten und öffentlichen Rechts sein, wobei die juristischen Personen des öffentlichen Rechts nur im Rahmen ihrer Betriebe gewerblicher Art und ihrer land- oder forstwirtschaftlichen Betriebe gewerblich oder beruflich tätig und damit umsatzsteuerrechtlich relevant sind (§ 2 Abs. 3 UStG). Zum Unternehmen gehören sämtliche Betriebe oder berufliche Tätigkeiten desselben Unternehmers (§ 2 Abs. 1 S. 2 UStG). Steuerschuldner ist im Falle der Lieferungen und sonstigen Leistungen der Unternehmer, im Falle des innergemeinschaftlichen Erwerbes der Erwerber (§ 13 a UStG). In der Umsatzsteuer Statistik werden die Begriffe Unternehmer, Steuerschuldner und Steuerpflichtiger gleichbedeutend verwendet.

Umsatzsteuerliche Organschaft

Eine gewerbliche oder berufliche Tätigkeit im Sinne des Umsatzsteuergesetzes liegt bei einer juristischen Person nicht vor, wenn diese nach dem Gesamtbild der tatsächlichen Verhältnisse finanziell, wirtschaftlich und organisatorisch in ein anderes Unternehmen (Organträger) eingegliedert ist. Das Eingliederungsverhältnis heißt Organschaft, die eingegliederte juristische Person ist ein Organ (Organgesellschaft, Tochtergesellschaft). Die im Inland gelegenen Unternehmensteile (Organträger; Organ Gesellschaften und deren Betriebsstätten) sind wie ein Unternehmen zu behandeln. Steuerbare Umsätze sind grundsätzlich innerhalb eines einheitlichen Unternehmens nicht möglich. Steuerbar sind lediglich die Außenumsätze. Unternehmer und damit Steuerschuldner ist grundsätzlich nur der Organträger, wenn er in Deutschland seinen Hauptsitz hat.

Rechtsformen der Steuerpflichtigen

Bei der Klassifikation der Steuerpflichtigen nach Rechtsformen erfolgt in der Umsatzsteuerstatistik die Einteilung in Einzelunternehmen, Personengesellschaften, Kapitalgesellschaften, Erwerbs- und Wirtschaftsgenossenschaften, Betriebe gewerblicher Art von Körperschaften des öffentlichen Rechts und in sonstige Rechtsformen. Die Einzelunternehmen umfassen hierbei insbesondere die Einzelgewerbetrei-

benden, Angehörige der freien Berufe, sonstige selbständig tätige Personen sowie die Land- und Forstwirte. Die bedeutendsten Formen der Kapitalgesellschaften sind die Gesellschaft mit beschränkter Haftung (GmbH), die Aktiengesellschaft (AG) und die Kommanditgesellschaft auf Aktien (KGaA). Die Personengesellschaften setzen sich neben den Personenhandelsgesellschaften Offene Handelsgesellschaft (OHG) und Kommanditgesellschaft (KG) u. a. aus den Gesellschaften bürgerlichen Rechts (GbR), den Partnerschaftsgesellschaften sowie Mischformen (GmbH & Co. KG oder AG & Co. KG) zusammen. In den sonstigen Rechtsformen werden u. a. Vereine (rechtsfähige und nichtrechtsfähige), Anstalten, Stiftungen, Gebietskörperschaften, öffentlich-rechtliche Religionsgemeinschaften und ausländische Rechtsformen zusammengefasst.

Für Unternehmen mit ausländischen Rechtsformen, die in Deutschland Umsatzsteuer abführen, sind laut Umsatzsteuerzuständigkeitsverordnung (UStZustV) bestimmte Finanzämter zuständig. Nach dieser Verordnung sind dem Finanzamt Chemnitz-Süd alle Unternehmen aus Rumänien, der Tschechischen und der Slowakischen Republik zugeordnet. Dem Finanzamt Chemnitz-Süd werden also die Umsätze ausländischer Unternehmen der genannten Länder gemeldet, die deutschlandweit anfallen.

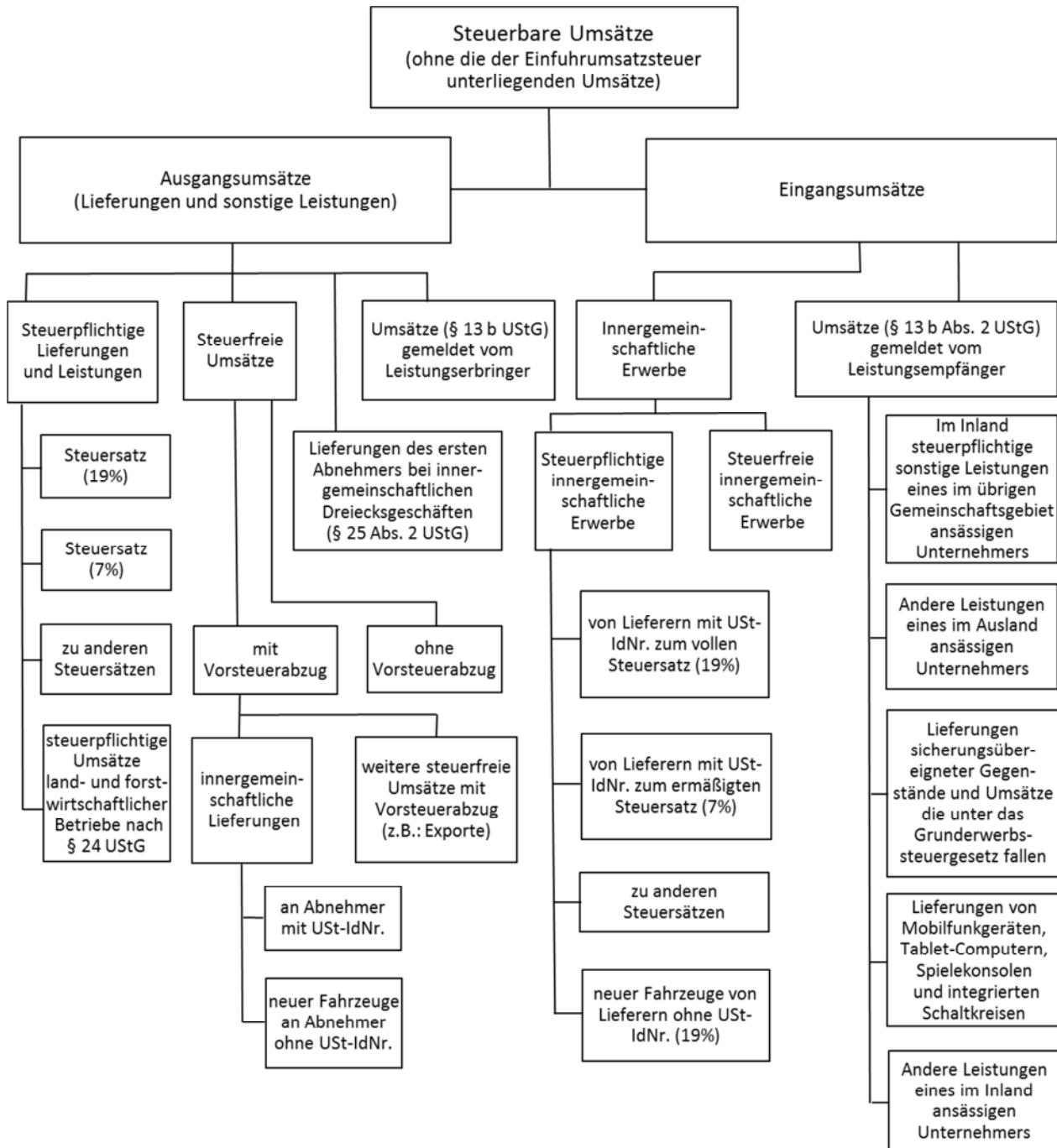
Steuerbarer Umsatz

Der Umsatzsteuer unterliegen folgende Umsätze (§ 1 Abs. 1 UStG):

- Lieferungen und sonstige Leistungen, die ein Unternehmer im Inland gegen Entgelt im Rahmen seines Unternehmens ausführt (Nr. 1)
- die Einfuhr von Gegenständen im Inland (Einfuhrumsatzsteuer) (Nr. 4)
- der innergemeinschaftliche Erwerb im Inland gegen Entgelt (Nr. 5).

Den Lieferungen und sonstigen Leistungen gegen Entgelt sind seit dem 1. April 1999 die Entnahme eines Gegenstandes durch den Unternehmer für Zwecke, die außerhalb des Unternehmens liegen (Eigenverbrauch) und die unentgeltliche Zuwendung von Gegenständen gleichgestellt (§ 3 Abs. 1 b UStG).

Seit der Einführung des Europäischen Binnenmarktes am 1. Januar 1993 umfasst der steuerbare Umsatz neben den Lieferungen und Leistungen auch die innergemeinschaftlichen Erwerbe. Beim innergemeinschaftlichen Erwerb handelt es sich um Importe aus einem anderen Mitgliedstaat der Europäischen Union (§ 1 a Abs. 1 und 2 UStG).



Steuerbefreiungen (steuerfreier Umsatz)

Hinsichtlich der Steuerbefreiungen (§ 4 Nr. 1 bis 28; § 25 Abs. 2 UStG) wird zwischen Umsätzen, bei denen ausdrücklich ein Recht auf Vorsteuerabzug besteht und solchen ohne unterschieden. Grundsätzlich ist der Vorsteuerabzug bei steuerfreien Umsätzen ausgeschlossen (§ 15 Abs. 2 UStG). Aus der Vielzahl der steuerfreien Umsätze ohne Vorsteuerabzug (§ 4 Nr. 8 bis 28 UStG) sind vor allem zu nennen: getätigte Umsätze in den Bereichen Versicherungs- und Kreditwesen, Vermietung und Verpachtung von Grundstücken sowie Umsätze von Angehörigen der freien Berufe im Gesundheitswesen. Steuerfreie Umsätze mit Vorsteuerabzug (§ 15 Abs. 3 UStG) sind Ausfuhrleistungen, Lohnveredelungen an Gegenständen der Ausfuhr, inneregemeinschaftliche Lieferungen, Umsätze für die Seeschiff- und Luftfahrt, grenzüberschreitender Güterverkehr, Lieferungen von Gold an Zentralbanken sowie Reiseleistungen außerhalb des Gebietes der Europäischen Wirtschaftsgemeinschaft.

Folgende Umsätze erfasster Steuerpflichtiger sind in der Umsatzsteuerstatistik der Voranmeldungen nicht oder nicht in voller Höhe ausgewiesen:

- nicht steuerbare Umsätze
- steuerfreie Umsätze ohne Berechtigung zum Vorsteuerabzug von Steuerpflichtigen, die wirtschaftszweigsystematisch dem Bank- und Versicherungswesen zugeordnet wurden
- mögliche Erfassungslücken bei Umsätzen infolge unvollständiger Angaben in den Umsatzsteuer-Voranmeldungen, die erst bei Erstellung einer Umsatzsteuer-Jahreserklärung korrigiert werden.

Bemessungsgrundlage

Der Umsatz bemisst sich u. a.

- bei Lieferungen und sonstigen Leistungen und bei dem inneregemeinschaftlichen Erwerb nach dem Entgelt (§ 10 Abs. 1 UStG)

- beim Verbringen eines Gegenstandes und bei unentgeltlichen Lieferungen und Leistungen nach dem Einkaufspreis zuzüglich der Nebenkosten für den Gegenstand oder gleichartigen Gegenstand oder mangels Einkaufspreis nach den Selbstkosten, jeweils zum Zeitpunkt des Umsatzes (§ 10 Abs. 4 UStG)
- bei der Beförderung von Personen im Gelegenheitsverkehr mit Kraftomnibussen, die nicht im Inland zugelassen sind, nach dem Durchschnittsbeförderungsentgelt (§ 10 Abs. 6 UStG)
- bei der Einfuhr nach dem Wert des eingeführten Gegenstandes zuzüglich Einfuhrabgaben und Verbrauchsteuern (§ 11 UStG)

Entgelt ist grundsätzlich alles, was der Leistungsempfänger aufwendet, um die Leistung zu erhalten, jedoch ohne Umsatzsteuer, d. h. das Entgelt ist eine Nettogröße (§ 10 Abs. 1 UStG). Die Umsatzsteuer gehört nicht zur Bemessungsgrundlage (§ 10 Abs. 4 UStG).

Steuersätze

Der allgemeine Steuersatz beträgt 19 Prozent der Bemessungsgrundlage (§ 12 Abs. 1 UStG). Der ermäßigte Steuersatz ist für die im § 12 Abs. 2 UStG aufgeführten Umsätze sieben Prozent. Land- und forstwirtschaftliche Betriebe können bei bestimmten Umsätzen die Umsatzsteuer nach Durchschnittssätzen ermitteln, wenn sie nicht ausdrücklich gegenüber dem Finanzamt erklären, nach den allgemeinen Vorschriften besteuert zu werden. Die Mehrzahl der land- und forstwirtschaftlichen Betriebe findet in der Umsatzsteuerstatistik keine Berücksichtigung, da sie aufgrund der Sonderregelung der Durchschnittsbesteuerung nach § 24 UStG nicht erfasst werden.

Steuerberechnung und Steuerentstehung

Die berechnete Umsatzsteuer wird in der Umsatzsteuerstatistik als Umsatzsteuer vor Abzug der Vorsteuer dargestellt. Die Umsatzsteuer ist grundsätzlich nach vereinbarten Entgelten (Sollbesteuerung = Regelbesteuerung) zu berechnen (§ 16 Abs. 1 S. 1 UStG). Der Berechnung der Steuer liegt die Summe der Umsätze zugrunde, die mit Ablauf des Voranmeldungszeitraumes (Monat, Quartal) ausgeführt worden sind. Die Steuer entsteht somit unabhängig von der Rechnungslegung bzw. Bezahlung. Die Umsätze müssen für diesen Voranmeldungszeitraum angemeldet werden. Bei erhaltenen Anzahlungen, Abschlagszahlungen und Vorauszahlungen hingegen entsteht die Steuer, bevor die Lieferung oder Leistung erbracht worden ist, d. h. zu dem Zeitpunkt, in dem die Anzahlung etc. vereinnahmt wurde (§ 13 Abs. 1 Nr. 1a, S. 4 UStG). Diese Umsätze müssen in der Umsatzsteuervoranmeldung des Voranmeldungszeitraumes angemeldet

werden, in dem der Unternehmer das Entgelt erhalten hat. Auf Antrag beim Finanzamt können Unternehmen, deren Gesamtumsatz im Vorjahr 500 000 € nicht überschritten hat oder die gemäß der Abgabenordnung (AO) von der Buchführungs- und Bilanzierungspflicht befreit sind oder Angehörige eines freien Berufes sind, die Steuer nach vereinnahmten Entgelten berechnen (Istbesteuerung). In diesen Fällen unterliegt der Umsatz zum Zeitpunkt der Vereinnahmung bzw. Bezahlung des Rechnungsbetrages der Steuer (§ 20 UStG).

Abziehbare Vorsteuer

Dem Unternehmen wird gestattet, die ihm im Geschäftsverkehr von anderen Unternehmen gesondert in Rechnung gestellte Umsatzsteuer als Vorsteuer von seiner Umsatzsteuerschuld abzuziehen (§ 15 Abs. 1 UStG). Als abziehbare Vorsteuer gilt auch die entrichtete Einfuhrumsatzsteuer für Gegenstände, die der Unternehmer für sein Unternehmen einführt. Für eine Reihe von Berufs- und Gewerbebranchen können die Vorsteuern vereinfachend nach allgemeinen Durchschnittssätzen errechnet werden (§ 23 UStG i. V. mit §§ 69, 70 UStDV). Diese Möglichkeit besteht allerdings nur für Unternehmen, die nicht buchführungs- und bilanzierungspflichtig sind. Vom Vorsteuerabzug ausgeschlossen ist die Steuer für die Lieferungen, die Einfuhr und den innergemeinschaftlichen Erwerb von Gegenständen und sonstigen Leistungen, die der Unternehmer zum Ausführen steuerfreier Umsätze verwendet (§ 15 Abs. 2 UStG).

Umsatzsteuervorauszahlung

Von der berechneten Umsatzsteuer sind die in den Voranmeldungszeitraum fallenden abziehbaren Vorsteuerbeträge abzusetzen. Ergibt sich hierbei eine Steuerschuld bzw. -zahllast, wird dieser Betrag grundsätzlich am 10. Tag nach Ablauf des Voranmeldungszeitraumes fällig und muss durch den Unternehmer als Vorauszahlung an das Finanzamt abgeführt werden. Ein Überschuss zugunsten des Steuerpflichtigen, d. h. die im Voranmeldungszeitraum abziehbaren Vorsteuerbeträge überstiegen die berechnete Umsatzsteuer, wird dem Steuerpflichtigen gutgeschrieben. Letzteres wird durch einen Minusbetrag in den Tabellen der Umsatzsteuerstatistik der Voranmeldungen deutlich.

Unternehmer, die monatlich eine Umsatzsteuervoranmeldung abgeben, können einen Antrag beim Finanzamt stellen, um eine Fristverlängerung um einen Monat zur Abgabe der Voranmeldungen zu erhalten. Die Gewährung erfolgt jedoch nur mit der Auflage, eine Sondervorauszahlung auf die Umsatzsteuer zu entrichten. Die Sonder-vorauszahlung beträgt ein Elftel der Summe der Vorauszahlungen für das vorangegangene Kalenderjahr.

Grobgliederung der Klassifikation der Wirtschaftszweige (Ausgabe 2008)

Abschnitt*	Abteilung**	Bezeichnung
A	01 bis 03	Land- und Forstwirtschaft, Fischerei
B	05 bis 09	Bergbau und Gewinnung von Steinen und Erden
C	10 bis 33	Verarbeitendes Gewerbe
D	35	Energieversorgung
E	36 bis 39	Wasserversorgung; Abwasser- und Abfallentsorgung und Beseitigung von Umweltverschmutzungen
F	41 bis 43	Baugewerbe
G	45 bis 47	Handel; Instandhaltung und Reparatur von Kraftfahrzeugen
H	49 bis 53	Verkehr und Lagerei
I	55 bis 56	Gastgewerbe
J	58 bis 63	Information und Kommunikation
K	64 bis 66	Erbringung von Finanz- und Versicherungsdienstleistungen
L	68	Grundstücks- und Wohnungswesen
M	69 bis 75	Erbringung von freiberuflichen, wissenschaftlichen und technischen Dienstleistungen
N	77 bis 82	Erbringung von sonstigen wirtschaftlichen Dienstleistungen
P	85	Erziehung und Unterricht
Q	86 bis 88	Gesundheits- und Sozialwesen
R	90 bis 93	Kunst, Unterhaltung und Erholung
S	94 bis 96	Erbringung von sonstigen Dienstleistungen

* Die Abschnitte O (Öffentliche Verwaltung, Verteidigung; Sozialversicherung) und T (Private Haushalte mit Hauspersonal; Herstellung von Waren und Erbringung von Dienstleistungen durch private Haushalte für den Eigenbedarf ohne ausgeprägten Schwerpunkt) werden in der Umsatzsteuerstatistik grundsätzlich nicht vergeben.

** Die Abteilungen untergliedern sich in Gruppen (3-Steller), diese wiederum in Klassen (4-Steller) und diese in Unterklassen (5-Steller).

[Inhalt](#)**1. Umsatzsteuerpflichtige nach Umsatzgrößenklassen der Lieferungen und Leistungen, Rechtsformen und Besteuerungsarten 2011 bis 2017**

Merkmal	2011	2012	2013	2014
	Anzahl			
Insgesamt	148 991	150 497	150 174	149 897
nach Umsatzgrößenklassen der Lieferungen und Leistungen				
von ... bis ... unter €				
über 17 500 - 50 000		46 284	45 343	43 929
50 000 - 100 000	31 433	31 563	31 663	31 498
100 000 - 250 000	31 912	32 332	32 564	32 957
250 000 - 500 000	16 055	16 217	16 342	16 565
500 000 - 1 Mill.	9 941	10 209	10 227	10 498
1 Mill. - 2 Mill.	6 220	6 333	6 262	6 478
2 Mill. - 5 Mill.	4 545	4 496	4 617	4 718
5 Mill. - 10 Mill.	1 527	1 606	1 658	1 707
10 Mill. - 25 Mill.	959	967	968	989
25 Mill. - 50 Mill.	268	271	310	332
50 Mill. - 100 Mill.	129	140	140	135
100 Mill. - 250 Mill.	49	52	56	65
250 Mill. - 500 Mill.	20	15	12	15
500 Mill. - 1 Mrd.	5	5	6	4
1 Milliarde und mehr	5	7	6	7
nach Rechtsformen				
Einzelunternehmen	112 212	112 320	111 395	110 569
Personengesellschaften	13 796	13 844	13 864	13 862
Kapitalgesellschaften	20 201	21 483	21 941	22 445
Erwerbs- und Wirtschafts- genossenschaften	473	472	471	475
Betriebe gewerblicher Art von Körperschaften des öffentlichen Rechts	138	137	133	128
sonstige Rechtsformen	2 171	2 241	2 370	2 418
nach Besteuerungsarten				
steuerbarer Umsatz (ohne Umsatzsteuer) und zwar	148 991	150 497	150 174	149 897
zum Regelsteuersatz (19 %) ¹⁾	146 450	147 907	147 375	147 350
zum ermäßigten Steuersatz (7 %) ¹⁾	36 015	35 872	35 678	35 441
innergemeinschaftliche Erwerbe	20 350	21 324	22 278	23 532
steuerfreie Lieferungen und Leistungen	21 140	21 648	22 695	22 826
Organkreise				
Organkreise	3 191	2 861	2 939	3 049

1) Mehrfachzählung von Steuerpflichtigen möglich.

2015	2016	2017	Anteil 2017	Verände- rung 2017 zu 2016	Merkmal
Anzahl			%		
149 220	148 847	147 939	100	-0,6	Insgesamt
nach Umsatzgrößenklassen der Lieferungen und Leistungen					
					von ... bis ... unter €
42 839	41 787	40 541	27,4	-3,0	über 17 500 - 50 000
31 292	31 244	30 989	20,9	-0,8	50 000 - 100 000
32 836	32 961	32 826	22,2	-0,4	100 000 - 250 000
16 802	16 883	17 114	11,6	1,4	250 000 - 500 000
10 733	10 812	11 020	7,4	1,9	500 000 - 1 Mill.
6 596	6 772	6 814	4,6	0,6	1 Mill. - 2 Mill.
4 782	4 934	5 023	3,4	1,8	2 Mill. - 5 Mill.
1 788	1 813	1 865	1,3	2,9	5 Mill. - 10 Mill.
963	1 025	1 082	0,7	5,6	10 Mill. - 25 Mill.
353	356	394	0,3	10,7	25 Mill. - 50 Mill.
133	156	163	0,1	4,5	50 Mill. - 100 Mill.
77	76	75	0,1	-1,3	100 Mill. - 250 Mill.
14	16	20	0,0	25,0	250 Mill. - 500 Mill.
5	4	4	0,0	0,0	500 Mill. - 1 Mrd.
7	8	9	0,0	12,5	1 Milliarde und mehr
nach Rechtsformen					
109 563	108 688	107 449	72,6	-1,1	Einzelunternehmen
13 835	13 795	13 639	9,2	-1,1	Personengesellschaften
22 723	23 154	23 403	15,8	1,1	Kapitalgesellschaften
468	472	472	0,3	0,0	Erwerbs- und Wirtschafts- genossenschaften
128	128	130	0,1	1,6	Betriebe gewerblicher Art von Körperschaften des öffentlichen Rechts
2 503	2 610	2 846	1,9	9,0	sonstige Rechtsformen
nach Besteuerungsarten					
149 220	148 847	147 939	x	-0,6	steuerbarer Umsatz (ohne Umsatzsteuer) und zwar
146 808	146 363	145 388	x	-0,7	zum Regelsteuersatz (19 %)¹)
35 277	35 263	34 998	x	-0,8	zum ermäßigten Steuersatz (7 %)¹)
24 696	26 050	27 350	x	5,0	innergemeinschaftliche Erwerbe
23 335	23 658	23 941	x	1,2	steuerfreie Lieferungen und Leistungen
Organkreise					
3 138	3 247	3 360	2,3	3,5	Organkreise

[Inhalt](#)**2. Lieferungen und Leistungen nach Umsatzgrößenklassen der Lieferungen und Leistungen, Rechtsformen und Besteuerungsarten 2011 bis 2017**

Merkmal	2011	2012	2012	2014
	Mill. €			
Insgesamt	118 180	121 417	122 218	124 903
nach Umsatzgrößenklassen der Lieferungen und Leistungen				
von ... bis ... unter €				
über 17 500 - 50 000	1 475	1 490	1 466	1 423
50 000 - 100 000	2 246	2 254	2 264	2 254
100 000 - 250 000	5 061	5 119	5 164	5 230
250 000 - 500 000	5 664	5 709	5 760	5 831
500 000 - 1 Mill.	6 964	7 160	7 181	7 330
1 Mill. - 2 Mill.	8 713	8 927	8 797	9 093
2 Mill. - 5 Mill.	14 074	13 959	14 235	14 598
5 Mill. - 10 Mill.	10 612	11 158	11 555	11 946
10 Mill. - 25 Mill.	14 608	14 916	14 795	15 204
25 Mill. - 50 Mill.	9 427	9 385	10 736	11 482
50 Mill. - 100 Mill.	8 855	9 557	9 500	9 222
100 Mill. - 250 Mill.	6 396	7 075	7 854	9 368
250 Mill. - 500 Mill.	6 784	5 324	4 252	5 373
500 Mill. - 1 Mrd.	3 941	3 681	4 733	3 197
1 Milliarde und mehr	13 359	15 703	13 927	13 352
nach Rechtsformen				
Einzelunternehmen	25 299	25 367	25 587	25 989
Personengesellschaften	20 994	17 979	18 406	19 269
Kapitalgesellschaften	64 010	68 778	69 126	70 344
Erwerbs- und Wirtschafts- genossenschaften	2 835	2 896	2 913	2 877
Betriebe gewerblicher Art von Körperschaften des öffentlichen Rechts	800	790	838	848
sonstige Rechtsformen	4 242	5 606	5 348	5 576
nach Besteuerungsarten				
steuerbarer Umsatz (ohne Umsatzsteuer) ¹⁾ und zwar	124 186	127 385	128 581	131 924
zum Regelsteuersatz (19 %) ²⁾	85 494	86 063	85 129	83 796
zum ermäßigten Steuersatz (7 %) ²⁾	10 942	11 678	11 829	11 484
innergemeinschaftliche Erwerbe	6 006	5 968	6 363	7 022
steuerfreie Lieferungen und Leistungen	14 618	15 476	15 067	15 893
Organkreise				
Organkreise	33 502	33 370	32 755	29 563

1) Steuerbarer Umsatz ergibt sich aus Lieferungen und Leistungen und innergemeinschaftlichen Erwerben.

2) Mehrfachzählung von Steuerpflichtigen möglich.

2015	2016	2017	Anteil 2017	Verände- rung 2017 zu 2016	Merkmal
Mill. €			%		
127 718	130 714	138 564	100	6,0	Insgesamt
nach Umsatzgrößenklassen der Lieferungen und Leistungen					
					von ... bis ... unter €
1 393	1 357	1 320	1,0	-2,7	über 17 500 - 50 000
2 235	2 233	2 215	1,6	-0,8	50 000 - 100 000
5 217	5 251	5 232	3,8	-0,4	100 000 - 250 000
5 927	5 960	6 042	4,4	1,4	250 000 - 500 000
7 538	7 583	7 744	5,6	2,1	500 000 - 1 Mill.
9 218	9 494	9 563	6,9	0,7	1 Mill. - 2 Mill.
14 738	15 190	15 500	11,2	2,0	2 Mill. - 5 Mill.
12 492	12 644	13 030	9,4	3,1	5 Mill. - 10 Mill.
14 794	15 781	16 473	11,9	4,4	10 Mill. - 25 Mill.
12 254	12 383	13 744	9,9	11,0	25 Mill. - 50 Mill.
9 146	10 595	11 198	8,1	5,7	50 Mill. - 100 Mill.
11 048	10 671	10 966	7,9	2,8	100 Mill. - 250 Mill.
5 018	6 012	7 279	5,3	21,1	250 Mill. - 500 Mill.
3 515	2 278	2 625	1,9	15,2	500 Mill. - 1 Mrd.
13 186	13 280	15 632	11,3	17,7	1 Milliarde und mehr
nach Rechtsformen					
26 425	27 005	27 593	19,9	2,2	Einzelunternehmen
19 620	20 640	20 772	15,0	0,6	Personengesellschaften
71 561	72 683	79 093	57,1	8,8	Kapitalgesellschaften
2 807	2 783	2 940	2,1	5,6	Erwerbs- und Wirtschafts- genossenschaften
934	1 030	1 043	0,8	1,3	Betriebe gewerblicher Art von Körperschaften des öffentlichen Rechts
6 370	6 572	7 122	5,1	8,4	sonstige Rechtsformen
nach Besteuerungsarten					
134 899	138 189	146 393	x	5,9	steuerbarer Umsatz (ohne Umsatzsteuer) ¹⁾ und zwar
86 160	88 371	92 123	x	4,2	zum Regelsteuersatz (19 %) ²⁾
11 298	11 430	11 870	x	3,8	zum ermäßigten Steuersatz (7 %) ²⁾
7 181	7 475	7 829	x	4,7	innergemeinschaftliche Erwerbe
17 152	18 992	19 866	x	4,6	steuerfreie Lieferungen und Leistungen
Organkreise					
31 868	32 819	37 229	26,9	13,4	Organkreise

[Inhalt](#)**3. Umsatzsteuerpflichtige und deren Lieferungen und Leistungen 2017 nach Rechtsformen und Wirtschaftsabschnitten**

Ab-schnitt	Wirtschaftsabschnitt	Steuerpflichtige		Lieferungen und Leistungen ¹⁾			Innergemeinschaftliche Erwerbe	
		Anzahl	An-teil	1 000 €	An-teil	je Steuerpflichtigen	1 000 €	An-teil
			%		%			1 000 €
A - S	Insgesamt	147 939	100	138 563 931	100	937	7 828 767	100
A	Land- und Forstwirtschaft, Fischerei	3 231	2,2	2 532 462	1,8	784	61 572	0,8
B	Bergbau und Gewinnung von Steinen und Erden	74	0,1	192 027	0,1	2 595	589	0,0
C	Verarbeitendes Gewerbe	12 076	8,2	34 882 465	25,2	2 889	4 560 678	58,3
D	Energieversorgung	1 741	1,2	16 064 246	11,6	9 227	19 236	0,2
E	Wasserversorgung; Abwasser- und Abfallentsorgung und Beseitigung von Umweltverschmutzungen	500	0,3	1 966 674	1,4	3 933	10 033	0,1
F	Baugewerbe	24 924	16,8	12 423 284	9,0	498	93 681	1,2
G	Handel; Instandhaltung und Reparatur von Kraftfahrzeugen	26 416	17,9	29 959 198	21,6	1 134	2 560 514	32,7
H	Verkehr und Lagerei	4 745	3,2	4 677 956	3,4	986	75 480	1,0
I	Gastgewerbe	8 813	6,0	2 522 831	1,8	286	9 216	0,1
J	Information und Kommunikation	3 786	2,6	3 647 474	2,6	963	26 834	0,3
K	Erbringung von Finanz- und Versicherungsdienstleistungen	811	0,5	2 396 524	1,7	2 955	23 668	0,3
L	Grundstücks- und Wohnungswesen	9 389	6,3	6 500 525	4,7	692	140 122	1,8
M	Erbringung von freiberuflichen, wissenschaftlichen und technischen Dienstleistungen	18 464	12,5	7 968 993	5,8	432	117 130	1,5
N	Erbringung von sonstigen wirtschaftlichen Dienstleistungen	8 146	5,5	4 435 302	3,2	544	75 287	1,0
P	Erziehung und Unterricht	1 809	1,2	618 767	0,4	342	6 387	0,1
Q	Gesundheits- und Sozialwesen	2 279	1,5	3 422 147	2,5	1 502	16 016	0,2
R	Kunst, Unterhaltung und Erholung	4 205	2,8	1 370 347	1,0	326	9 251	0,1
S	Erbringung von sonstigen Dienstleistungen	16 530	11,2	2 982 710	2,2	180	23 075	0,3

1) Ohne Umsatzsteuer.

2) Einschließlich Unternehmergesellschaften (haftungsbeschränkt).

Steuerpflichtige, Lieferungen und Leistungen ¹⁾ nach Rechtsformen										Ab- schnitt
Einzel- unternehmen		Personen- gesellschaften		Aktien- gesellschaften		Gesellschaften mit beschränkter Haftung ²⁾		übrige Rechtsformen		
Anzahl	1 000 €	Anzahl	1 000 €	Anzahl	1 000 €	Anzahl	1 000 €	Anzahl	1 000 €	
107 449	27 593 165	13 639	20 772 484	250	14 672 173	23 153	64 420 384	3 448	11 105 725	A - S
2 189	479 665	517	431 423	14	204 102	284	611 116	227	806 156	A
9	3 249	19	97 320	-	-	B
6 937	2 393 836	1 107	7 941 436	47	830 819	3 747	21 348 589	238	2 367 786	C
657	127 438	842	1 484 503	9	7 835 155	215	6 578 329	18	38 822	D
166	151 151	60	304 657	47	232 833	E
19 220	3 953 629	1 561	1 641 193	10	82 655	3 760	6 308 687	373	437 120	F
20 185	9 808 681	1 846	4 089 938	24	1 701 638	3 906	11 763 287	455	2 595 655	G
3 617	1 404 466	275	622 227	217	161 970	H
7 262	1 393 072	717	434 645	78	33 423	I
.	.	319	671 025	50	973 018	1 378	1 696 364	.	.	J
.	.	39	15 257	13	1 878 590	236	253 357	.	.	K
4 586	2 118 797	3 014	1 162 492	23	53 126	1 571	2 064 146	195	1 101 963	L
13 695	2 060 463	1 624	957 685	35	1 069 988	3 043	3 837 192	67	43 665	M
5 784	1 230 144	612	496 886	8	21 201	1 694	2 646 901	48	40 169	N
1 497	150 967	72	18 842	3	4 540	202	354 340	35	90 078	P
1 587	333 678	240	214 292	-	-	284	1 764 540	168	1 109 637	Q
3 074	340 657	292	98 926	3	7 816	440	327 601	396	595 347	R
14 476	1 341 561	483	89 735	4	3 733	735	351 252	832	1 196 429	S

[Inhalt](#)**4. Umsatzsteuerpflichtige und deren Lieferungen und Leistungen 2015, 2016 und 2017 nach Kreisfreien Städten und Landkreisen**

Land NUTS 2-Region Kreisfreie Stadt Landkreis	Steuerpflichtige			Veränderung 2016 gegenüber 2015	Veränderung 2017 gegenüber 2016	Anteil 2017	Lieferungen 2015
	2015	2016	2017				
	Anzahl			%			
Sachsen	149 220	148 847	147 939	-0,2	-0,6	100	127 718 213
Chemnitz, NUTS 2-Region	55 054	54 599	53 976	-0,8	-1,1	36,5	48 015 876
Chemnitz, Stadt	9 812	9 842	9 853	0,3	0,1	6,7	15 349 532
Erzgebirgskreis	13 359	13 122	13 011	-1,8	-0,8	8,8	8 686 426
Mittelsachsen	11 358	11 351	11 258	-0,1	-0,8	7,6	9 741 014
Vogtlandkreis	8 984	8 902	8 782	-0,9	-1,3	5,9	5 869 511
Zwickau	11 541	11 382	11 072	-1,4	-2,7	7,5	8 369 393
Dresden, NUTS 2-Region	57 590	57 345	56 942	-0,4	-0,7	38,5	47 080 250
Dresden, Stadt	19 433	19 470	19 434	0,2	-0,2	13,1	19 824 295
Bautzen	10 655	10 574	10 426	-0,8	-1,4	7,0	8 472 758
Görlitz	8 538	8 450	8 465	-1,0	0,2	5,7	5 222 128
Meißen	9 265	9 192	9 084	-0,8	-1,2	6,1	7 383 403
Sächsische Schweiz- Osterzgebirge	9 699	9 659	9 533	-0,4	-1,3	6,4	6 177 666
Leipzig, NUTS 2-Region	36 576	36 903	37 021	0,9	0,3	25,0	32 622 088
Leipzig, Stadt	19 575	19 960	20 197	2,0	1,2	13,7	21 582 877
Leipzig	9 732	9 744	9 687	0,1	-0,6	6,5	5 765 474
Nordsachsen	7 269	7 199	7 137	-1,0	-0,9	4,8	5 273 737

1) Ohne Umsatzsteuer.

und Leistungen ¹⁾		Veränderung 2016 gegenüber 2015	Veränderung 2017 gegenüber 2016	Anteil 2017	Lieferungen und Leistungen ¹⁾ je Steuerpflichtigen			Land NUTS 2-Region Kreisfreie Stadt Landkreis
					2015	2016	2017	
2016	2017	%			1 000 €			
1 000 €								
130 714 134	138 563 931	2,3	6,0	100	856	878	937	Sachsen
49 714 498	50 663 386	3,5	1,9	36,6	872	911	939	Chemnitz, NUTS 2-Region
16 176 974	16 294 361	5,4	0,7	11,8	1 564	1 644	1 654	Chemnitz, Stadt
8 774 748	9 107 149	1,0	3,8	6,6	650	669	700	Erzgebirgskreis
9 945 132	9 855 367	2,1	-0,9	7,1	858	876	875	Mittelsachsen
5 911 181	6 140 877	0,7	3,9	4,4	653	664	699	Vogtlandkreis
8 906 463	9 265 633	6,4	4,0	6,7	725	783	837	Zwickau
48 520 262	51 651 823	3,1	6,5	37,3	818	846	907	Dresden, NUTS 2-Region
20 863 904	22 512 543	5,2	7,9	16,2	1 020	1 072	1 158	Dresden, Stadt
8 306 665	9 016 605	-2,0	8,5	6,5	795	786	865	Bautzen
5 376 243	5 717 439	3,0	6,3	4,1	612	636	675	Görlitz
7 721 864	7 607 348	4,6	-1,5	5,5	797	840	837	Meißen
6 251 587	6 797 888	1,2	8,7	4,9	637	647	713	Sächsische Schweiz- Osterzgebirge
32 479 374	36 248 722	-0,4	11,6	26,2	892	880	979	Leipzig, NUTS 2-Region
20 854 327	24 194 617	-3,4	16,0	17,5	1 103	1 045	1 198	Leipzig, Stadt
6 083 681	6 289 151	5,5	3,4	4,5	592	624	649	Leipzig
5 541 366	5 764 955	5,1	4,0	4,2	726	770	808	Nordsachsen

[Inhalt](#)**5. Umsatzsteuerpflichtige und deren Lieferungen und Leistungen 2017 nach Kreisfreien Städten und Landkreisen sowie nach Wirtschaftsabschnitten**

Land NUTS 2-Region Kreisfreie Stadt Landkreis	Steuer- pflichtige	Steuer- barer Umsatz	Lieferungen und Leistungen ¹⁾	Davon					
				A		B		C	
				Land- und Forstwirtschaft, Fischerei		Bergbau und Gewinnung von Steinen und Erden		Verarbeitendes Gewerbe	
Anzahl	1 000 €	Anzahl	1 000 €	Anzahl	1 000 €	Anzahl	1 000 €		
Sachsen	147 939	146 392 698	138 563 931	3 231	2 532 462	74	192 027	12 076	34 882 465
Chemnitz, NUTS 2-Region	53 976	55 243 757	50 663 386	1 267	934 498	24	41 637	5 603	15 468 084
Chemnitz, Stadt	9 853	18 970 500	16 294 361	45	21 809	.	.	749	3 710 491
Erzgebirgskreis	13 011	9 509 245	9 107 149	304	203 920	8	11 435	1 739	3 691 827
Mittelsachsen	11 258	10 561 675	9 855 367	474	433 955	.	.	1 064	2 747 328
Vogtlandkreis	8 782	6 520 074	6 140 877	233	124 145	-	-	1 010	2 330 432
Zwickau	11 072	9 682 262	9 265 633	211	150 669	7	16 355	1 041	2 988 006
Dresden, NUTS 2-Region	56 942	54 035 458	51 651 823	1 288	981 639	34	105 926	4 513	15 116 879
Dresden, Stadt	19 434	23 211 243	22 512 543	76	23 833	.	.	1 037	5 072 972
Bautzen	10 426	9 434 410	9 016 605	331	243 543	11	64 617	1 030	2 955 325
Görlitz	8 465	5 988 499	5 717 439	317	204 489	9	6 050	780	1 767 989
Meißen	9 084	8 166 642	7 607 348	298	249 989	6	8 822	781	2 763 105
Sächsische Schweiz- Osterzgebirge	9 533	7 234 664	6 797 888	266	259 785	.	.	885	2 557 488
Leipzig, NUTS 2-Region	37 021	37 113 483	36 248 722	676	616 325	16	44 464	1 960	4 297 502
Leipzig, Stadt	20 197	24 670 676	24 194 617	37	27 008	.	.	828	1 703 205
Leipzig	9 687	6 488 019	6 289 151	289	311 442	.	.	663	1 298 543
Nordsachsen	7 137	5 954 789	5 764 955	350	277 875	7	16 987	469	1 295 754

in den Wirtschaftsabschnitten										Land NUTS 2-Region Kreisfreie Stadt Landkreis
D		E		F		G		H		
Energieversorgung		Wasserversorgung; Abwasser- und Abfallentsorgung und Beseitigung von Umwelt- verschmutzungen		Baugewerbe		Handel; Instandhaltung und Reparatur von Kraftfahrzeugen		Verkehr und Lagerei		
Anzahl	1 000 €	Anzahl	1 000 €	Anzahl	1 000 €	Anzahl	1 000 €	Anzahl	1 000 €	
1 741	16 064 246	500	1 966 674	24 924	12 423 284	26 416	29 959 198	4 745	4 677 956	Sachsen
660	4 830 499	171	632 060	10 250	4 699 181	10 290	12 142 814	1 976	1 800 866	Chemnitz, NUTS 2-Region
42	4 216 271	21	87 973	1 759	1 081 558	1 884	3 460 442	451	361 789	Chemnitz, Stadt
100	219 229	33	93 030	2 512	1 042 234	2 598	1 820 164	437	335 989	Erzgebirgskreis
371	115 274	53	146 853	2 068	937 233	2 086	3 383 619	381	318 756	Mittelsachsen
63	86 764	35	99 983	1 715	675 109	1 602	1 368 178	341	224 341	Vogtlandkreis
84	192 961	29	204 221	2 196	963 048	2 120	2 110 411	366	559 990	Zwickau
654	4 242 937	222	774 727	9 195	4 806 327	10 045	10 646 528	1 610	1 380 024	Dresden, NUTS 2-Region
239	3 503 303	52	428 666	2 059	1 321 413	2 993	4 090 552	451	415 632	Dresden, Stadt
107	205 267	50	72 101	2 010	1 134 918	1 999	2 020 507	308	293 161	Bautzen
106	185 081	44	134 637	1 537	634 295	1 754	1 323 036	267	275 906	Görlitz
130	189 489	45	82 528	1 613	832 357	1 642	1 793 789	301	240 198	Meißen
72	159 796	31	56 795	1 976	883 344	1 657	1 418 644	283	155 127	Sächsische Schweiz- Osterzgebirge
427	6 990 811	107	559 887	5 479	2 917 776	6 081	7 169 856	1 159	1 497 066	Leipzig, NUTS 2-Region
177	6 805 126	34	203 982	2 256	1 383 485	3 061	4 087 901	549	416 752	Leipzig, Stadt
125	55 510	36	196 513	1 789	788 470	1 721	1 786 981	325	304 114	Leipzig
125	130 175	37	159 392	1 434	745 820	1 299	1 294 974	285	776 199	Nordsachsen

Land NUTS 2-Region Kreisfreie Stadt Landkreis	Noch: davon									
	I		J		K		L		M	
	Gastgewerbe		Information und Kommunikation		Erbringung von Finanz- und Versicherungsdienstleistungen		Grundstücks- und Wohnungswesen		Erbringung von freiberuflichen, wissenschaftlichen und technischen Dienstleistungen	
	Anzahl	1 000 €	Anzahl	1 000 €	Anzahl	1 000 €	Anzahl	1 000 €	Anzahl	1 000 €
Sachsen	8 813	2 522 831	3 786	3 647 474	811	2 396 524	9 389	6 500 525	18 464	7 968 993
Chemnitz, NUTS 2-Region	3 005	692 392	930	678 818	259	111 348	3 168	2 035 611	5 294	2 369 481
Chemnitz, Stadt	414	138 393	271	388 783	75	42 136	577	506 499	1 294	823 577
Erzgebirgskreis	770	159 137	171	62 706	47	20 865	728	453 964	1 024	355 332
Mittelsachsen	626	133 847	149	53 590	59	21 319	637	393 850	1 048	446 294
Vogtlandkreis	590	115 035	147	101 837	30	17 197	490	354 068	792	248 505
Zwickau	605	145 982	192	71 902	48	9 831	736	327 231	1 136	495 774
Dresden, NUTS 2-Region	3 719	1 141 224	1 511	1 206 109	314	194 160	3 727	2 568 324	7 504	3 650 492
Dresden, Stadt	1 190	553 404	913	949 491	160	126 810	1 434	905 752	3 893	2 332 610
Bautzen	661	144 143	159	111 915	45	9 021	658	585 906	959	366 473
Görlitz	642	150 259	114	73 438	28	8 929	483	259 826	700	326 809
Meißen	542	128 677	160	37 306	40	17 311	589	336 379	999	418 422
Sächsische Schweiz- Osterzgebirge	684	164 741	165	33 960	41	32 090	563	480 460	953	206 178
Leipzig, NUTS 2-Region	2 089	689 214	1 345	1 762 547	238	2 091 016	2 494	1 896 589	5 666	1 949 019
Leipzig, Stadt	1 203	482 837	1 045	1 625 595	168	2 065 036	1 481	1 267 992	3 949	1 322 980
Leipzig	482	125 487	208	104 793	47	22 791	605	338 212	1 080	337 796
Nordsachsen	404	80 891	92	32 159	23	3 189	408	290 385	637	288 243

1) Ohne Umsatzsteuer.

in den Wirtschaftsabschnitten										Land NUTS 2-Region Kreisfreie Stadt Landkreis
N		P		Q		R		S		
Erbringung von sonstigen wirtschaftlichen Dienstleistungen		Erziehung und Unterricht		Gesundheits- und Sozialwesen		Kunst, Unterhaltung und Erholung		Erbringung von sonstigen Dienstleistungen		
Anzahl	1 000 €	Anzahl	1 000 €	Anzahl	1 000 €	Anzahl	1 000 €	Anzahl	1 000 €	
8 146	4 435 302	1 809	618 767	2 279	3 422 147	4 205	1 370 347	16 530	2 982 710	Sachsen
2 672	1 454 038	535	224 615	747	1 500 170	1 063	265 384	6 062	781 889	Chemnitz, NUTS 2-Region
524	385 192	.	.	170	773 285	256	84 472	1 186	144 191	Chemnitz, Stadt
565	139 160	128	81 801	158	171 085	233	62 650	1 456	182 623	Erzgebirgskreis
520	293 793	.	.	146	138 728	206	36 065	1 263	218 246	Mittelsachsen
457	151 281	75	25 252	111	91 626	183	27 828	908	99 298	Vogtlandkreis
606	484 612	99	27 293	162	325 446	185	54 369	1 249	137 531	Zwickau
3 223	1 627 298	735	200 486	919	989 739	1 674	723 377	6 055	1 295 627	Dresden, NUTS 2-Region
1 152	793 431	.	.	425	488 461	870	575 088	2 152	796 661	Dresden, Stadt
498	307 322	123	31 550	132	274 139	204	30 863	1 141	165 833	Bautzen
445	136 857	78	13 558	113	70 131	204	43 765	844	102 385	Görlitz
537	245 756	105	15 271	123	96 847	199	40 267	974	110 834	Meißen
591	143 931	.	.	126	60 161	197	33 394	944	119 914	Sächsische Schweiz- Osterzgebirge
2 251	1 353 966	539	193 667	613	932 238	1 468	381 585	4 413	905 194	Leipzig, NUTS 2-Region
1 262	957 497	.	.	386	708 849	1 109	309 155	2 298	664 940	Leipzig, Stadt
544	221 084	.	.	134	166 100	221	41 545	1 299	156 625	Leipzig
445	175 386	75	25 723	93	57 289	138	30 885	816	83 629	Nordsachsen

[Inhalt](#)**6. Umsatzsteuerpflichtige, deren steuerbarer Umsatz und Umsatzsteuervorauszahlung 2017 nach wirtschaftlicher Gliederung**

WZ-Nr.	Wirtschaftliche Gliederung	Steuerpflichtige Anzahl	Steuerbarer Umsatz ¹⁾	
			insgesamt	darunter für Lieferungen und Leistungen
A - S	Wirtschaftszweige insgesamt	147 939	146 392 698	138 563 931
A	Land- und Forstwirtschaft, Fischerei	3 231	2 594 034	2 532 462
01	Landwirtschaft, Jagd und damit verbundene Tätigkeiten	2 906	2 406 050	2 348 123
011	Anbau einjähriger Pflanzen	506	241 386	238 602
012	Anbau mehrjähriger Pflanzen	81	110 774	106 011
013	Betrieb von Baumschulen sowie Anbau von Pflanzen zu Vermehrungszwecken	109	40 438	36 962
014	Tierhaltung	364	420 045	394 450
015	Gemischte Landwirtschaft	.	.	.
016	Erbringung von landwirtschaftlichen Dienstleistungen	316	254 565	251 075
017	Jagd, Fallenstellerei und damit verbundene Tätigkeiten	.	.	.
02	Forstwirtschaft und Holzeinschlag	281	172 304	169 611
021	Forstwirtschaft	73	13 007	12 495
022	Holzeinschlag	63	104 560	103 341
023	Sammeln von wild wachsenden Produkten (ohne Holz)	-	-	-
024	Erbringung von Dienstleistungen für Forstwirtschaft und Holzeinschlag	145	54 738	53 774
03	Fischerei und Aquakultur	44	15 679	14 728
031	Fischerei	.	.	.
032	Aquakultur	.	.	.
B	Bergbau und Gewinnung von Steinen und Erden	74	192 616	192 027
05	Kohlenbergbau	-	-	-
051	Steinkohlenbergbau	-	-	-
052	Braunkohlenbergbau	-	-	-
06	Gewinnung von Erdöl und Erdgas	-	-	-
061	Gewinnung von Erdöl	-	-	-
062	Gewinnung von Erdgas	-	-	-
07	Erzbergbau	.	.	.
071	Eisenerzbergbau	.	.	.
072	NE-Metallerzbergbau	.	.	.
08	Gewinnung von Steinen und Erden, sonstiger Bergbau	.	.	.
081	Gewinnung von Natursteinen, Kies, Sand, Ton und Kaolin	.	.	.
089	Sonstiger Bergbau; Gewinnung von Steinen und Erden a. n. g.	5	10 075	9 927
09	Erbringung von Dienstleistungen für den Bergbau und die Gewinnung von Steinen und Erden	.	.	.
091	Erbringung von Dienstleistungen für die Gewinnung von Erdöl und Erdgas	-	-	-
099	Erbringung von Dienstleistungen für den sonstigen Bergbau und die Gewinnung von Steinen und Erden	.	.	.
C	Verarbeitendes Gewerbe	12 076	39 443 143	34 882 465
10	Herstellung von Nahrungs- und Futtermitteln	1 852	3 382 499	3 191 195
101	Schlachten und Fleischverarbeitung	495	1 167 445	1 121 019
102	Fischverarbeitung	12	28 634	26 494
103	Obst- und Gemüseverarbeitung	49	181 935	164 407
104	Herstellung von pflanzlichen und tierischen Ölen und Fetten	7	24 106	21 051
105	Milchverarbeitung	55	476 702	465 882
106	Mahl- und Schälsmühlen, Herstellung von Stärke und Stärkeerzeugnissen	29	108 552	73 576
107	Herstellung von Back- und Teigwaren	1 073	770 757	763 499
108	Herstellung von sonstigen Nahrungsmitteln	87	492 709	439 433
109	Herstellung von Futtermitteln	45	131 660	115 833
11	Getränkeherstellung	80	250 129	238 919
110	Getränkeherstellung	80	250 129	238 919
12	Tabakverarbeitung	.	.	.
120	Tabakverarbeitung	.	.	.
13	Herstellung von Textilien	310	827 677	715 734
131	Spinnstoffaufbereitung und Spinnerei	5	1 385	1 363

Umsatzsteuer vor Abzug der Vorsteuer		Abziehbare Vorsteuer	Umsatzsteuer- vorauszahlung	WZ- Nr.
insgesamt	darunter für Lieferungen und Leistungen			
1 000 €				
31 975 766	18 335 456	26 321 142	5 654 643	A - S
244 897	236 425	292 989	-48 090	A
214 244	206 563	273 089	-58 843	01
21 324	20 864	29 098	-7 774	011
12 669	11 409	10 478	2 191	012
3 817	3 449	3 069	748	013
31 348	28 615	37 329	-5 982	014
.	.	.	.	015
29 911	29 243	28 944	967	016
.	.	.	.	017
29 295	28 579	18 523	10 772	02
2 215	2 086	1 455	760	021
17 397	17 065	10 883	6 514	022
-	-	-	-	023
9 682	9 429	6 185	3 497	024
1 359	1 282	1 377	-18	03
.	.	.	.	031
.	.	.	.	032
35 863	35 005	25 445	10 418	B
-	-	-	-	05
-	-	-	-	051
-	-	-	-	052
-	-	-	-	06
-	-	-	-	061
-	-	-	-	062
.	.	.	.	07
.	.	.	.	071
.	.	.	.	072
.	.	.	.	08
.	.	.	.	081
1 924	1 885	1 561	363	089
.	.	.	.	09
-	-	-	-	091
.	.	.	.	099
5 490 910	4 298 717	4 771 619	719 295	C
262 811	239 262	268 944	-6 132	10
87 805	83 904	90 684	-2 879	101
2 175	2 023	1 858	316	102
16 994	15 307	15 262	1 732	103
1 503	1 134	2 188	-685	104
31 761	28 544	46 388	-14 628	105
9 948	6 148	7 037	2 911	106
63 215	62 329	48 480	14 735	107
39 304	31 242	45 094	-5 791	108
10 107	8 630	11 952	-1 844	109
40 304	37 872	31 274	9 030	11
40 304	37 872	31 274	9 030	110
.	.	.	.	12
.	.	.	.	120
113 471	89 798	94 728	18 743	13
254	250	112	141	131

WZ-Nr.	Wirtschaftliche Gliederung	Steuerpflichtige	Steuerbarer Umsatz ¹⁾	
			insgesamt	darunter für Lieferungen und Leistungen
		Anzahl		
132	Weberei	14	63 286	56 742
133	Veredlung von Textilien und Bekleidung	47	191 092	164 483
139	Herstellung von sonstigen Textilwaren	244	571 913	493 146
14	Herstellung von Bekleidung	147	123 653	114 759
141	Herstellung von Bekleidung (ohne Pelzbekleidung)	127	114 616	105 981
142	Herstellung von Pelzwaren	8	925	899
143	Herstellung von Bekleidung aus gewirktem und gestricktem Stoff	12	8 111	7 879
15	Herstellung von Leder, Lederwaren und Schuhen	105	68 687	52 628
151	Herstellung von Leder und Lederwaren (ohne Herstellung von Lederbekleidung)	61	58 012	42 399
152	Herstellung von Schuhen	44	10 675	10 228
16	Herstellung von Holz-, Flecht-, Korb- und Korkwaren (ohne Möbel)	889	966 037	881 588
161	Säge-, Hobel- und Holzimprägnierwerke	102	494 456	424 715
162	Herstellung von sonstigen Holz-, Kork-, Flecht- und Korbwaren (ohne Möbel)	787	471 581	456 873
17	Herstellung von Papier, Pappe und Waren daraus	99	686 325	611 921
171	Herstellung von Holz- und Zellstoff, Papier, Karton und Pappe	24	385 409	358 588
172	Herstellung von Waren aus Papier, Karton und Pappe	75	300 916	253 334
18	Herstellung von Druckerzeugnissen; Vervielfältigung von bespielten Ton-, Bild- und Datenträgern	395	620 163	582 474
181	Herstellung von Druckerzeugnissen	382	612 315	574 756
182	Vervielfältigung von bespielten Ton-, Bild- und Datenträgern	13	7 848	7 717
19	Kokerei und Mineralölverarbeitung	.	.	.
191	Kokerei	.	.	.
192	Mineralölverarbeitung	.	.	.
20	Herstellung von chemischen Erzeugnissen	140	958 753	830 948
201	Herstellung von chemischen Grundstoffen, Düngemitteln und Stickstoffverbindungen, Kunststoffen in Primärformen und synthetischem Kautschuk in Primärformen	38	346 822	294 054
202	Herstellung von Schädlingsbekämpfungs-, Pflanzenschutz- und Desinfektionsmitteln	.	.	.
203	Herstellung von Anstrichmitteln, Druckfarben und Kittlen	13	57 931	52 134
204	Herstellung von Seifen, Wasch-, Reinigungs- und Körperpflegemitteln sowie von Duftstoffen	38	182 892	169 328
205	Herstellung von sonstigen chemischen Erzeugnissen	48	351 488	297 078
206	Herstellung von Chemiefasern	.	.	.
21	Herstellung von pharmazeutischen Erzeugnissen	23	314 833	299 300
211	Herstellung von pharmazeutischen Grundstoffen	7	82 240	71 422
212	Herstellung von pharmazeutischen Spezialitäten und sonstigen pharmazeutischen Erzeugnissen	16	232 592	227 878
22	Herstellung von Gummi- und Kunststoffwaren	315	1 975 299	1 730 957
221	Herstellung von Gummiwaren	63	98 165	77 224
222	Herstellung von Kunststoffwaren	252	1 877 133	1 653 733
23	Herstellung von Glas und Glaswaren, Keramik, Verarbeitung von Steinen und Erden	678	1 352 295	1 238 574
231	Herstellung von Glas und Glaswaren	.	.	.
232	Herstellung von feuerfesten keramischen Werkstoffen und Waren	.	.	.
233	Herstellung von keramischen Baumaterialien	19	213 372	168 139
234	Herstellung von sonstigen Porzellan- und keramischen Erzeugnissen	76	65 927	61 207
235	Herstellung von Zement, Kalk und gebrannten Gips	-	-	-
236	Herstellung von Erzeugnissen aus Beton, Zement und Gips	133	422 026	415 798
237	Be- und Verarbeitung von Naturwerksteinen und Natursteinen a. n. g.	332	122 329	117 107
239	Herstellung von Schleifkörpern und Schleifmitteln auf Unterlage sowie sonstigen Erzeugnissen aus nichtmetallischen Mineralien a. n. g.	19	95 495	91 865
24	Metallerzeugung und -bearbeitung	184	2 084 254	1 740 636
241	Erzeugung von Roheisen, Stahl und Ferrolegierungen	48	706 145	566 327
242	Herstellung von Stahlrohren, Rohrform-, Rohrverschluss- und Rohrverbindungsstücken aus Stahl	11	37 973	30 575
243	Sonstige erste Bearbeitung von Eisen und Stahl	10	111 005	69 266

Umsatzsteuer vor Abzug der Vorsteuer		Abziehbare Vorsteuer	Umsatzsteuer- vorauszahlung	WZ- Nr.
insgesamt	darunter für Lieferungen und Leistungen			
1 000 €				
5 747	4 238	6 990	-1 242	132
23 385	18 104	25 249	-1 864	133
84 085	67 207	62 377	21 708	139
22 749	18 408	13 103	9 646	14
21 289	16 999	12 200	9 089	141
172	169	59	114	142
1 288	1 239	845	443	143
8 919	5 775	5 958	2 961	15
7 392	4 348	5 094	2 298	151
1 527	1 427	864	663	152
153 421	124 199	122 151	31 270	16
68 146	49 508	64 309	3 837	161
85 275	74 690	57 842	27 433	162
86 116	70 237	84 802	1 315	17
36 855	30 432	49 809	-12 954	171
49 262	39 805	34 993	14 269	172
99 943	91 463	69 611	30 333	18
98 700	90 250	68 519	30 181	181
1 243	1 213	1 091	152	182
.	.	.	.	19
.	.	.	.	191
.	.	.	.	192
124 040	85 881	118 093	5 947	20
43 566	21 367	43 277	290	201
.	.	.	.	202
7 787	6 477	8 219	-432	203
29 931	26 582	26 246	3 685	204
40 291	29 243	38 284	2 007	205
.	.	.	.	206
40 886	37 367	32 554	8 332	21
13 104	10 871	12 265	840	211
27 782	26 497	20 290	7 492	212
286 861	228 889	242 728	44 133	22
15 780	11 600	10 280	5 500	221
271 081	217 289	232 448	38 633	222
213 538	183 671	165 396	48 142	23
.	.	.	.	231
.	.	.	.	232
33 760	22 593	23 319	10 441	233
8 594	7 622	5 534	3 060	234
.	.	.	.	235
77 475	73 992	61 212	16 263	236
21 496	19 618	11 973	9 522	237
14 537	13 723	13 018	1 519	239
400 495	224 859	298 547	101 947	24
149 391	86 159	91 294	58 097	241
6 260	4 780	3 945	2 315	242
19 653	11 704	11 572	8 081	243

WZ-Nr.	Wirtschaftliche Gliederung	Steuerpflichtige	Steuerbarer Umsatz ¹⁾	
			insgesamt	darunter für Lieferungen und Leistungen
		Anzahl		
244	Erzeugung und erste Bearbeitung von NE-Metallen	63	402 250	332 079
245	Gießereien	52	826 882	742 390
25	Herstellung von Metallerzeugnissen	2 534	5 312 331	4 980 691
251	Stahl- und Leichtmetallbau	755	1 514 230	1 437 827
252	Herstellung von Metalltanks und -behältern; Herstellung von Heizkörpern und -kesseln für Zentralheizungen	33	125 544	113 467
253	Herstellung von Dampfkesseln (ohne Zentralheizungskessel)	5	38 972	38 962
254	Herstellung von Waffen und Munition	5	3 606	2 872
255	Herstellung von Schmiede-, Press-, Zieh- und Stanzteilen, gewalzten Ringen und pulvermetallurgischen Erzeugnissen	180	904 440	838 951
256	Oberflächenveredlung und Wärmebehandlung; Mechanik a. n. g.	923	976 272	951 179
257	Herstellung von Schneidwaren, Werkzeugen, Schlössern und Beschlügen aus unedlen Metallen	204	625 259	590 495
259	Herstellung von sonstigen Metallwaren	429	1 124 008	1 006 938
26	Herstellung von Datenverarbeitungsgeräten, elektronischen und optischen Erzeugnissen	509	4 692 060	4 382 603
261	Herstellung von elektronischen Bauelementen und Leiterplatten	150	3 199 848	2 983 990
262	Herstellung von Datenverarbeitungsgeräten und peripheren Geräten	64	51 074	49 020
263	Herstellung von Geräten und Einrichtungen der Telekommunikationstechnik	58	310 368	284 760
264	Herstellung von Geräten der Unterhaltungselektronik	27	80 563	64 673
265	Herstellung von Mess-, Kontroll-, Navigations- u. ä. Instrumenten und Vorrichtungen; Herstellung von Uhren	162	808 277	770 217
266	Herstellung von Bestrahlungs- und Elektrotherapiegeräten und elektromedizinischen Geräten	16	36 003	35 092
267	Herstellung von optischen und fotografischen Instrumenten und Geräten	23	187 180	177 152
268	Herstellung von magnetischen und optischen Datenträgern	9	18 748	17 698
27	Herstellung von elektrischen Ausrüstungen	341	1 901 844	1 739 028
271	Herstellung von Elektromotoren, Generatoren, Transformatoren, Elektrizitätsverteilungs- und -schaltanlagen	.	.	.
272	Herstellung von Batterien und Akkumulatoren	13	560 366	528 335
273	Herstellung von Kabeln und elektrischem Installationsmaterial	49	234 272	218 979
274	Herstellung von elektrischen Lampen und Leuchten	48	148 884	139 850
275	Herstellung von Haushaltsgeräten	.	.	.
279	Herstellung von sonstigen elektrischen Ausrüstungen und Geräten a. n. g.	128	231 774	206 497
28	Maschinenbau	892	7 362 710	6 243 383
281	Herstellung von nicht wirtschaftszweigspezifischen Maschinen	104	2 628 353	1 871 782
282	Herstellung von sonstigen nicht wirtschaftszweigspezifischen Maschinen	369	2 097 023	1 849 411
283	Herstellung von land- und forstwirtschaftlichen Maschinen	21	112 219	102 834
284	Herstellung von Werkzeugmaschinen	116	681 253	657 026
289	Herstellung von Maschinen für sonstige bestimmte Wirtschaftszweige	282	1 843 863	1 762 330
29	Herstellung von Kraftwagen und Kraftwagenteilen	265	4 015 763	2 929 577
291	Herstellung von Kraftwagen und Kraftwagenmotoren	6	20 585	19 807
292	Herstellung von Karosserien, Aufbauten und Anhängern	77	597 456	556 057
293	Herstellung von Teilen und Zubehör für Kraftwagen	182	3 397 722	2 353 712
30	Sonstiger Fahrzeugbau	.	.	.
301	Schiff- und Bootsbau	7	482	478
302	Schienenfahrzeugbau	.	.	.
303	Luft- und Raumfahrzeugbau	.	.	.
304	Herstellung von militärischen Kampffahrzeugen	.	.	.
309	Herstellung von Fahrzeugen a. n. g.	29	12 503	12 371
31	Herstellung von Möbeln	485	482 341	440 777
310	Herstellung von Möbeln	485	482 341	440 777
32	Herstellung von sonstigen Waren	1 099	798 350	762 044
321	Herstellung von Münzen, Schmuck u. ä. Erzeugnissen	113	16 129	15 912
322	Herstellung von Musikinstrumenten	155	107 470	98 655
323	Herstellung von Sportgeräten	23	26 604	24 609

Umsatzsteuer vor Abzug der Vorsteuer		Abziehbare Vorsteuer	Umsatzsteuer- vorauszahlung	WZ- Nr.
insgesamt	darunter für Lieferungen und Leistungen			
1 000 €				
87 442	24 506	85 083	2 360	244
137 748	97 709	106 653	31 095	245
812 768	703 147	639 497	173 273	25
234 576	197 681	185 500	49 077	251
18 768	15 304	13 954	4 815	252
7 436	6 505	3 695	3 741	253
579	440	612	-32	254
118 134	98 979	119 091	-957	255
165 422	154 675	109 879	55 543	256
83 155	75 582	66 158	16 997	257
184 699	153 982	140 609	44 090	259
503 284	407 465	657 928	-154 644	26
293 226	221 510	466 777	-173 550	261
7 130	6 691	6 376	753	262
56 545	50 671	40 577	15 967	263
13 734	10 676	9 272	4 462	264
104 891	94 046	91 610	13 281	265
4 295	4 059	3 606	689	266
19 732	16 522	37 814	-18 082	267
3 731	3 289	1 896	1 836	268
304 646	255 122	260 375	44 272	27
.	.	.	.	271
90 577	80 747	96 523	-5 946	272
39 069	32 585	30 547	8 522	273
22 889	20 507	17 011	5 878	274
.	.	.	.	275
32 819	27 375	25 549	7 270	279
961 604	710 300	917 889	43 715	28
412 145	263 765	293 367	118 778	281
234 574	175 022	258 873	-24 299	282
20 104	18 153	13 616	6 487	283
80 809	72 724	78 462	2 347	284
213 972	180 636	273 571	-59 599	289
662 422	447 347	453 004	209 418	29
3 702	3 554	2 798	903	291
105 187	96 945	90 593	14 594	292
553 533	346 848	359 613	193 921	293
.	.	.	.	30
68	67	72	-4	301
.	.	.	.	302
.	.	.	.	303
.	.	.	.	304
1 978	1 953	1 610	368	309
84 982	73 364	57 629	27 353	31
84 982	73 364	57 629	27 353	310
102 044	93 599	79 838	22 206	32
2 944	2 763	1 634	1 310	321
12 228	10 283	10 055	2 172	322
4 353	3 624	3 537	816	323

WZ-Nr.	Wirtschaftliche Gliederung	Steuerpflichtige	Steuerbarer Umsatz ¹⁾	
			insgesamt	darunter für Lieferungen und Leistungen
		Anzahl		
324	Herstellung von Spielwaren	68	30 732	29 242
325	Herstellung von medizinischen und zahnmedizinischen Apparaten und Materialien	538	410 209	399 584
329	Herstellung von Erzeugnissen a. n. g.	202	207 207	194 043
33	Reparatur und Installation von Maschinen und Ausrüstungen	671	732 386	709 133
331	Reparatur von Metallerzeugnissen, Maschinen und Ausrüstungen	393	410 054	396 487
332	Installation von Maschinen und Ausrüstungen a. n. g.	278	322 332	312 646
D	Energieversorgung	1 741	16 083 482	16 064 246
35	Energieversorgung	1 741	16 083 482	16 064 246
351	Elektrizitätsversorgung	1 648	10 176 961	10 164 136
352	Gasversorgung	.	.	.
353	Wärme- und Kälteversorgung	.	.	.
E	Wasserversorgung; Abwasser- und Abfallentsorgung und Beseitigung von Umweltverschmutzungen	500	1 976 707	1 966 674
36	Wasserversorgung	64	452 290	451 788
360	Wasserversorgung	64	452 290	451 788
37	Abwasserentsorgung	39	328 431	327 962
370	Abwasserentsorgung	39	328 431	327 962
38	Sammlung, Behandlung und Beseitigung von Abfällen; Rückgewinnung	360	1 115 465	1 107 219
381	Sammlung von Abfällen	100	425 310	423 473
382	Abfallbehandlung und -beseitigung	84	250 436	249 440
383	Rückgewinnung	176	439 720	434 306
39	Beseitigung von Umweltverschmutzungen und sonstige Entsorgung	37	80 521	79 706
390	Beseitigung von Umweltverschmutzungen und sonstige Entsorgung	37	80 521	79 706
F	Baugewerbe	24 924	12 516 965	12 423 284
41	Hochbau	1 291	2 192 086	2 184 702
411	Erschließung von Grundstücken; Bauträger	238	560 860	559 860
412	Bau von Gebäuden	1 053	1 631 226	1 624 843
42	Tiefbau	643	1 549 852	1 547 765
421	Bau von Straßen und Bahnverkehrsstrecken	305	1 054 785	1 053 981
422	Leitungstiefbau und Kläranlagenbau	152	235 392	234 794
429	Sonstiger Tiefbau	186	259 674	258 990
43	Vorbereitende Baustellenarbeiten, Bauinstallation und sonstiges Ausbaugewerbe	22 990	8 775 028	8 690 817
431	Abbrucharbeiten und vorbereitende Baustellenarbeiten	531	305 278	300 177
432	Bauinstallation	8 182	4 179 517	4 131 532
433	Sonstiger Ausbau	9 327	2 253 676	2 236 120
439	Sonstige spezialisierte Bautätigkeiten	4 950	2 036 557	2 022 988
G	Handel; Instandhaltung und Reparatur von Kraftfahrzeugen	26 416	32 519 712	29 959 198
45	Handel mit Kraftfahrzeugen; Instandhaltung und Reparatur von Kraftfahrzeugen	5 508	8 156 164	7 532 245
451	Handel mit Kraftwagen	1 937	5 770 312	5 502 628
452	Instandhaltung und Reparatur von Kraftwagen	2 144	873 896	839 860
453	Handel mit Kraftwagenteilen und -zubehör	1 096	1 361 236	1 060 573
454	Handel mit Krafträdern, Kraftradteilen und -zubehör; Instandhaltung und Reparatur von Krafträdern	331	150 719	129 184
46	Großhandel (ohne Handel mit Kraftfahrzeugen)	5 143	11 576 139	10 094 442
461	Handelsvermittlung	2 242	729 885	671 003
462	Großhandel mit landwirtschaftlichen Grundstoffen und lebenden Tieren	159	446 778	378 759
463	Großhandel mit Nahrungs- und Genussmitteln, Getränken und Tabakwaren	330	1 990 113	1 807 101
464	Großhandel mit Gebrauchs- und Verbrauchsgütern	595	1 260 826	1 159 856
465	Großhandel mit Geräten der Informations- und Kommunikationstechnik	131	1 737 418	1 463 341

Umsatzsteuer vor Abzug der Vorsteuer		Abziehbare Vorsteuer	Umsatzsteuer- vorauszahlung	WZ- Nr.
insgesamt	darunter für Lieferungen und Leistungen			
1 000 €				
4 956	4 601	3 013	1 943	324
43 310	40 779	34 221	9 089	325
34 254	31 549	27 379	6 876	329
137 339	120 256	91 707	45 632	33
77 887	71 010	53 362	24 525	331
59 452	49 246	38 345	21 107	332
4 257 749	1 968 860	3 470 508	787 241	D
4 257 749	1 968 860	3 470 508	787 241	35
2 156 700	1 487 691	1 637 352	519 348	351
.	.	.	.	352
.	.	.	.	353
293 211	268 057	246 594	46 617	E
45 009	44 155	54 873	-9 864	36
45 009	44 155	54 873	-9 864	360
53 219	52 667	36 093	17 125	37
53 219	52 667	36 093	17 125	370
179 823	156 625	133 301	46 523	38
77 258	72 936	55 128	22 131	381
45 449	44 614	27 843	17 605	382
57 116	39 075	50 330	6 787	383
15 160	14 610	22 326	-7 166	39
15 160	14 610	22 326	-7 166	390
2 099 506	1 669 188	1 432 255	667 254	F
418 030	294 436	251 273	166 757	41
100 132	60 564	55 380	44 753	411
317 898	233 873	195 893	122 005	412
278 959	197 344	209 522	69 438	42
192 600	130 265	149 289	43 312	421
43 882	33 808	28 296	15 586	422
42 476	33 272	31 937	10 540	429
1 402 516	1 177 408	971 460	431 059	43
42 076	32 020	35 167	6 910	431
656 463	560 607	468 164	188 301	432
364 983	311 431	243 166	121 818	433
338 993	273 351	224 963	114 030	439
5 421 598	4 770 820	4 330 053	1 091 551	G
1 454 737	1 331 239	1 193 525	261 213	45
1 036 822	983 968	899 356	137 467	451
163 675	156 600	101 993	61 682	452
226 096	166 904	172 647	53 449	453
28 144	23 767	19 529	8 615	454
1 818 288	1 444 213	1 430 583	387 706	46
117 503	103 177	77 650	39 853	461
39 843	33 321	34 761	5 082	462
216 497	197 167	191 706	24 791	463
204 421	182 055	162 496	41 925	464
309 225	185 496	254 992	54 233	465

WZ-Nr.	Wirtschaftliche Gliederung	Steuerpflichtige	Steuerbarer Umsatz ¹⁾	
			insgesamt	darunter für Lieferungen und Leistungen
		Anzahl		
466	Großhandel mit sonstigen Maschinen, Ausrüstungen und Zubehör	584	1 779 222	1 549 319
467	Sonstiger Großhandel	788	2 861 274	2 549 638
469	Großhandel ohne ausgeprägten Schwerpunkt	314	770 624	515 425
47	Einzelhandel (ohne Handel mit Kraftfahrzeugen)	15 765	12 787 409	12 332 510
471	Einzelhandel mit Waren verschiedener Art (in Verkaufsräumen)	1 883	1 982 987	1 940 045
472	Einzelhandel mit Nahrungs- und Genussmitteln, Getränken und Tabakwaren (in Verkaufsräumen)	1 472	719 090	711 242
473	Einzelhandel mit Motorenkraftstoffen (Tankstellen)	359	516 429	516 271
474	Einzelhandel mit Geräten der Informations- und Kommunikationstechnik (in Verkaufsräumen)	888	680 621	653 000
475	Einzelhandel mit sonstigen Haushaltsgeräten, Textilien, Heimwerker- und Einrichtungsbedarf (in Verkaufsräumen)	2 145	1 342 922	1 259 057
476	Einzelhandel mit Verlagsprodukten, Sportausrüstungen und Spielwaren (in Verkaufsräumen)	1 134	446 035	424 416
477	Einzelhandel mit sonstigen Gütern (in Verkaufsräumen)	5 372	4 866 212	4 727 522
478	Einzelhandel an Verkaufsständen und auf Märkten	371	56 820	55 083
479	Einzelhandel, nicht in Verkaufsräumen, an Verkaufsständen oder auf Märkten	2 141	2 176 295	2 045 876
H	Verkehr und Lagerei	4 745	4 753 435	4 677 956
49	Landverkehr und Transport in Rohrfernleitungen	3 210	2 123 851	2 117 734
491	Personenbeförderung im Eisenbahnverkehr	6	2 128	1 993
492	Güterbeförderung im Eisenbahnverkehr	7	102 715	102 656
493	Sonstige Personenbeförderung im Landverkehr	1 527	693 520	691 560
494	Güterbeförderung im Straßenverkehr, Umzugstransporte	1 670	1 325 488	1 321 526
495	Transport in Rohrfernleitungen	-	-	-
50	Schifffahrt	16	21 486	21 471
501	Personenbeförderung in der See- und Küstenschifffahrt	-	-	-
502	Güterbeförderung in der See- und Küstenschifffahrt	-	-	-
503	Personenbeförderung in der Binnenschifffahrt	12	19 834	19 828
504	Güterbeförderung in der Binnenschifffahrt	4	1 652	1 642
51	Luffahrt	16	543 591	543 420
511	Personenbeförderung in der Luffahrt	12	1 230	1 230
512	Güterbeförderung in der Luffahrt und Raumtransport	4	542 361	542 190
52	Lagerei sowie Erbringung von sonstigen Dienstleistungen für den Verkehr	1 036	1 725 258	1 656 352
521	Lagerei	39	236 053	173 412
522	Erbringung von sonstigen Dienstleistungen für den Verkehr	997	1 489 206	1 482 940
53	Post-, Kurier- und Expressdienste	467	339 249	338 979
531	Postdienste von Universaldienstleistungsanbietern	-	-	-
532	Sonstige Post-, Kurier- und Expressdienste	467	339 249	338 979
I	Gastgewerbe	8 813	2 532 047	2 522 831
55	Beherbergung	1 955	710 296	707 163
551	Hotels, Gasthöfe und Pensionen	1 655	644 077	641 035
552	Ferienunterkünfte und ähnliche Beherbergungsstätten	172	32 053	31 987
553	Campingplätze	29	9 492	9 487
559	Sonstige Beherbergungsstätten	99	24 675	24 654
56	Gastronomie	6 858	1 821 751	1 815 668
561	Restaurants, Gaststätten, Imbissstuben, Cafés, Eissalons u. Ä.	4 876	1 226 322	1 221 082
562	Caterer und Erbringung sonstiger Verpflegungsdienstleistungen	849	368 199	367 872
563	Ausschank von Getränken	1 133	227 229	226 714
J	Information und Kommunikation	3 786	3 674 308	3 647 474
58	Verlagswesen	220	693 927	689 407
581	Verlegen von Büchern und Zeitschriften; sonstiges Verlagswesen (ohne Software)	.	.	.
582	Verlegen von Software	.	.	.
59	Herstellung, Verleih und Vertrieb von Filmen und Fernsehprogrammen; Kinos; Tonstudios und Verlegen von Musik	282	100 640	96 486
591	Herstellung von Filmen und Fernsehprogrammen, deren Verleih und Vertrieb; Kinos	204	68 826	68 431

Umsatzsteuer vor Abzug der Vorsteuer		Abziehbare Vorsteuer	Umsatzsteuer- vorauszahlung	WZ- Nr.
insgesamt	darunter für Lieferungen und Leistungen			
1 000 €				
310 561	262 789	236 912	73 650	466
488 443	398 465	391 415	97 029	467
131 795	81 742	80 652	51 144	469
2 148 573	1 995 368	1 705 945	442 631	47
242 897	232 702	204 450	38 447	471
83 695	82 325	71 312	12 383	472
90 974	90 938	74 046	16 928	473
138 852	115 036	96 903	41 949	474
250 053	228 697	185 795	64 258	475
77 666	72 381	58 399	19 268	476
845 067	820 466	660 030	185 039	477
8 176	7 812	5 691	2 484	478
411 193	345 011	349 319	61 874	479
756 051	719 096	494 113	261 938	H
362 120	351 460	267 978	94 142	49
408	360	516	-108	491
22 722	19 503	22 277	445	492
89 533	87 896	102 387	-12 854	493
249 457	243 701	142 797	106 659	494
-	-	-	-	495
2 901	2 873	1 649	1 252	50
-	-	-	-	501
-	-	-	-	502
2 570	2 561	1 393	1 178	503
330	312	256	74	504
1 276	1 157	2 309	-1 033	51
235	233	137	98	511
1 041	924	2 172	-1 131	512
325 897	299 960	189 494	136 403	52
41 325	28 730	18 718	22 607	521
284 572	271 231	170 776	113 796	522
63 858	63 644	32 683	31 174	53
-	-	-	-	531
63 858	63 644	32 683	31 174	532
377 471	373 609	205 819	171 653	I
98 325	95 921	63 909	34 416	55
91 101	88 916	57 968	33 133	551
3 133	3 025	3 327	-193	552
764	761	548	217	553
3 326	3 218	2 066	1 260	559
279 146	277 689	141 910	137 237	56
190 642	189 509	95 690	94 953	561
48 970	48 856	26 848	22 122	562
39 534	39 324	19 371	20 162	563
797 862	641 539	512 875	284 987	J
102 869	100 832	79 985	22 884	58
.	.	.	.	581
.	.	.	.	582
12 405	11 379	10 012	2 393	59
8 587	8 316	6 857	1 729	591

WZ-Nr.	Wirtschaftliche Gliederung	Steuerpflichtige	Steuerbarer Umsatz ¹⁾	
			insgesamt	darunter für Lieferungen und Leistungen
		Anzahl		
592	Tonstudios; Herstellung von Hörfunkbeiträgen; Verlegen von bespielten Tonträgern und Musikalien	78	31 815	28 054
60	Rundfunkveranstalter	24	80 412	80 289
601	Hörfunkveranstalter	17	75 238	75 115
602	Fernsehveranstalter	7	5 174	5 174
61	Telekommunikation	93	116 340	115 848
611	Leitungsgebundene Telekommunikation	21	67 255	67 221
612	Drahtlose Telekommunikation	18	18 479	18 166
613	Satellitentelekommunikation	-	-	-
619	Sonstige Telekommunikation	54	30 606	30 461
62	Erbringung von Dienstleistungen der Informationstechnologie	2 836	2 416 919	2 401 491
620	Erbringung von Dienstleistungen der Informationstechnologie	2 836	2 416 919	2 401 491
63	Informationsdienstleistungen	331	266 069	263 953
631	Datenverarbeitung, Hosting und damit verbundene Tätigkeiten; Webportale	70	64 455	63 295
639	Erbringung von sonstigen Informationsdienstleistungen	261	201 614	200 659
K	Erbringung von Finanz- und Versicherungs- dienstleistungen	811	2 420 192	2 396 524
64	Erbringung von Finanzdienstleistungen	.	.	.
641	Zentralbanken und Kreditinstitute	32	185 315	185 121
642	Beteiligungsgesellschaften	.	.	.
643	Treuhand- und sonstige Fonds und ähnliche Finanzinstitutionen	.	.	.
649	Sonstige Finanzierungsinstitutionen	27	99 674	99 542
65	Versicherungen, Rückversicherungen und Pensionskassen (ohne Sozialversicherung)	.	.	.
651	Versicherungen	.	.	.
652	Rückversicherungen	-	-	-
653	Pensionskassen und Pensionsfonds	-	-	-
66	Mit Finanz- und Versicherungsdienstleistungen verbundene Tätigkeiten	.	.	.
661	Mit Finanzdienstleistungen verbundene Tätigkeiten	.	.	.
662	Mit Versicherungsdienstleistungen und Pensionskassen verbundene Tätigkeiten	498	59 211	59 005
663	Fondsmanagement	3	207	207
L	Grundstücks- und Wohnungswesen	9 389	6 640 646	6 500 525
68	Grundstücks- und Wohnungswesen	9 389	6 640 646	6 500 525
681	Kauf und Verkauf von eigenen Grundstücken, Gebäuden und Wohnungen	543	487 984	486 353
682	Vermietung, Verpachtung von eigenen oder geleasteten Grundstücken, Gebäuden und Wohnungen	6 585	5 082 715	4 951 062
683	Vermittlung und Verwaltung von Grundstücken, Gebäuden und Wohnungen für Dritte	2 261	1 069 948	1 063 110
M	Erbringung von freiberuflichen, wissenschaftlichen und technischen Dienstleistungen	18 464	8 086 122	7 968 993
69	Rechts- und Steuerberatung, Wirtschaftsprüfung	4 251	1 215 854	1 213 848
691	Rechtsberatung	2 331	574 123	573 423
692	Wirtschaftsprüfung und Steuerberatung; Buchführung	1 920	641 731	640 424
70	Verwaltung und Führung von Unternehmen und Betrieben; Unternehmensberatung	2 521	2 957 077	2 888 327
701	Verwaltung und Führung von Unternehmen und Betrieben	580	2 534 649	2 469 043
702	Public-Relations- und Unternehmensberatung	1 941	422 428	419 284
71	Architektur- und Ingenieurbüros; technische, physikalische und chemische Untersuchung	6 817	2 643 208	2 626 104
711	Architektur- und Ingenieurbüros	6 619	2 456 021	2 440 241
712	Technische, physikalische und chemische Untersuchung	198	187 187	185 863
72	Forschung und Entwicklung	384	346 965	330 636
721	Forschung und Entwicklung im Bereich Natur-, Ingenieur-, Agrarwissenschaften und Medizin	346	334 150	317 864
722	Forschung und Entwicklung im Bereich Rechts-, Wirtschafts- und Sozialwissenschaften sowie im Bereich Sprach-, Kultur- und Kunstwissenschaften	38	12 816	12 772
73	Werbung und Marktforschung	1 335	363 216	358 995
731	Werbung	1 288	343 402	339 184

Umsatzsteuer vor Abzug der Vorsteuer		Abziehbare Vorsteuer	Umsatzsteuer- vorauszahlung	WZ- Nr.
insgesamt	darunter für Lieferungen und Leistungen			
1 000 €				
3 818	3 063	3 155	664	592
16 388	14 419	6 548	9 841	60
15 405	13 437	6 088	9 317	601
983	982	460	524	602
22 025	21 576	15 706	6 319	61
12 674	12 605	9 594	3 079	611
3 487	3 404	2 165	1 321	612
-	-	-	-	613
5 864	5 567	3 946	1 919	619
595 467	446 780	371 339	224 128	62
595 467	446 780	371 339	224 128	620
48 707	46 552	29 285	19 422	63
10 852	10 409	6 195	4 656	631
37 855	36 144	23 089	14 766	639
8 683 169	97 783	8 633 438	49 731	K
.	.	.	.	64
36 390	35 163	7 899	28 492	641
.	.	.	.	642
.	.	.	.	643
14 675	14 484	16 118	-1 442	649
.	.	.	.	65
.	.	.	.	651
-	-	-	-	652
-	-	-	-	653
.	.	.	.	66
.	.	.	.	661
11 303	10 828	4 735	6 567	662
40	39	13	28	663
757 116	675 374	498 857	258 259	L
757 116	675 374	498 857	258 259	68
39 396	32 760	23 058	16 338	681
565 126	512 190	399 566	165 560	682
152 594	130 424	76 234	76 361	683
1 281 775	1 198 433	646 068	635 707	M
229 643	228 830	55 843	173 800	69
108 666	108 123	23 917	84 748	691
120 978	120 706	31 926	89 052	692
325 915	295 492	221 264	104 652	70
250 060	222 370	185 953	64 107	701
75 855	73 122	35 311	40 544	702
512 425	474 104	216 137	296 288	71
475 885	439 374	197 668	278 216	711
36 540	34 729	18 468	18 072	712
45 405	38 328	65 574	-20 169	72
43 077	36 019	64 449	-21 372	721
2 329	2 309	1 126	1 203	722
67 908	66 123	37 134	30 774	73
64 089	62 370	36 086	28 003	731

WZ-Nr.	Wirtschaftliche Gliederung	Steuerpflichtige	Steuerbarer Umsatz ¹⁾	
			insgesamt	darunter für Lieferungen und Leistungen
		Anzahl		
732	Markt- und Meinungsforschung	47	19 813	19 812
74	Sonstige freiberufliche, wissenschaftliche und technische Tätigkeiten	2 702	433 127	424 702
741	Ateliers für Textil-, Schmuck-, Grafik- u. ä. Design	666	91 924	89 805
742	Fotografie und Fotolabors	528	94 548	93 450
743	Übersetzen und Dolmetschen	379	32 305	32 184
749	Sonstige freiberufliche, wissenschaftliche und technische Tätigkeiten a. n. g.	1 129	214 350	209 263
75	Veterinärwesen	454	126 676	126 381
750	Veterinärwesen	454	126 676	126 381
N	Erbringung von sonstigen wirtschaftlichen Dienstleistungen	8 146	4 510 588	4 435 302
77	Vermietung von beweglichen Sachen	1 050	757 369	723 160
771	Vermietung von Kraftwagen	237	124 753	111 970
772	Vermietung von Gebrauchsgütern	.	.	.
773	Vermietung von Maschinen, Geräten und sonstigen beweglichen Sachen	650	539 614	520 545
774	Leasing von nichtfinanziellen immateriellen Vermögensgegenständen (ohne Copyrights)	.	.	.
78	Vermittlung und Überlassung von Arbeitskräften	384	657 102	656 693
781	Vermittlung von Arbeitskräften	230	211 854	211 476
782	Befristete Überlassung von Arbeitskräften	107	356 320	356 305
783	Sonstige Überlassung von Arbeitskräften	47	88 928	88 911
79	Reisebüros, Reiseveranstalter und Erbringung sonstiger Reservierungsdienstleistungen	738	379 685	378 042
791	Reisebüros und Reiseveranstalter	710	364 455	362 811
799	Erbringung sonstiger Reservierungsdienstleistungen	28	15 231	15 231
80	Wach- und Sicherheitsdienste sowie Detekteien	305	279 305	279 197
801	Private Wach- und Sicherheitsdienste	214	262 094	262 028
802	Sicherheitsdienste mithilfe von Überwachungs- und Alarmsystemen	17	8 052	8 040
803	Detekteien	74	9 159	9 128
81	Gebäudebetreuung; Garten- und Landschaftsbau	3 976	1 293 950	1 279 604
811	Hausmeisterdienste	2 104	330 897	319 317
812	Reinigung von Gebäuden, Straßen und Verkehrsmitteln	965	590 404	590 105
813	Garten- und Landschaftsbau sowie Erbringung von sonstigen gärtnerischen Dienstleistungen	907	372 649	370 182
82	Erbringung von wirtschaftlichen Dienstleistungen für Unternehmen und Privatpersonen a. n. g.	1 693	1 143 176	1 118 606
821	Sekretariats- und Schreibdienste, Copy-Shops	400	48 951	48 679
822	Call Center	30	47 503	47 490
823	Messe-, Ausstellungs- und Kongressveranstalter	289	202 418	201 918
829	Erbringung sonstiger wirtschaftlicher Dienstleistungen für Unternehmen und Privatpersonen	974	844 304	820 518
P	Erziehung und Unterricht	1 809	625 154	618 767
85	Erziehung und Unterricht	1 809	625 154	618 767
851	Kindergärten und Vorschulen	.	.	.
852	Grundschulen	.	.	.
853	Weiterführende Schulen	102	95 922	95 821
854	Tertiärer und post-sekundärer, nicht tertiärer Unterricht	92	79 598	75 843
855	Sonstiger Unterricht	1 603	447 242	444 734
856	Erbringung von Dienstleistungen für den Unterricht	.	.	.
Q	Gesundheits- und Sozialwesen	2 279	3 438 163	3 422 147
86	Gesundheitswesen	1 871	2 282 753	2 267 714
861	Krankenhäuser	50	1 591 734	1 578 700
862	Arzt- und Zahnarztpraxen	718	390 587	389 827
869	Gesundheitswesen a. n. g.	1 103	300 431	299 187
87	Heime (ohne Erholungs- und Ferienheime)	71	487 187	486 748
871	Pflegeheime	50	453 574	453 374
872	Stationäre Einrichtungen zur psychosozialen Betreuung, Suchtbekämpfung u. Ä.	.	.	.
873	Altenheime; Alten- und Behindertenwohnheime	14	21 875	21 699
879	Sonstige Heime (ohne Erholungs- und Ferienheime)	7	11 737	11 675

Umsatzsteuer vor Abzug der Vorsteuer		Abziehbare Vorsteuer	Umsatzsteuer- vorauszahlung	WZ- Nr.
insgesamt	darunter für Lieferungen und Leistungen			
1 000 €				
3 819	3 753	1 049	2 771	732
77 064	72 208	39 279	37 784	74
16 428	15 498	9 050	7 377	741
16 944	16 537	9 529	7 415	742
5 747	5 534	1 539	4 207	743
37 945	34 639	19 161	18 784	749
23 415	23 348	10 837	12 578	75
23 415	23 348	10 837	12 578	750
791 984	738 456	384 723	407 262	N
134 260	120 927	91 599	42 661	77
21 377	18 793	15 823	5 554	771
.	.	.	.	772
97 302	87 235	63 168	34 135	773
.	.	.	.	774
123 880	121 919	14 183	109 696	78
38 684	38 103	5 670	33 014	781
67 231	66 982	5 477	61 754	782
17 964	16 834	3 036	14 928	783
58 647	50 043	38 115	20 533	79
56 332	48 316	36 215	20 117	791
2 316	1 728	1 900	416	799
52 770	52 052	18 626	34 143	80
49 660	49 128	17 115	32 545	801
1 449	1 398	706	743	802
1 661	1 526	806	855	803
230 154	214 686	94 424	135 731	81
55 525	50 277	26 876	28 649	811
111 804	106 455	30 757	81 047	812
62 826	57 954	36 791	26 035	813
192 273	178 828	127 775	64 499	82
8 118	8 041	3 768	4 350	821
9 072	9 002	3 069	6 003	822
38 244	37 056	27 171	11 073	823
136 838	124 730	93 766	43 072	829
51 803	49 870	20 518	31 285	P
51 803	49 870	20 518	31 285	85
-	-	-	-	851
.	.	.	.	852
2 885	2 841	1 846	1 038	853
12 180	10 948	3 046	9 134	854
36 374	35 733	15 444	20 930	855
.	.	.	.	856
80 929	76 500	48 786	32 143	Q
63 498	59 293	35 905	27 593	86
29 389	25 946	18 777	10 612	861
10 048	9 856	3 659	6 389	862
24 062	23 491	13 470	10 592	869
5 425	5 332	4 097	1 328	87
3 034	2 987	2 960	74	871
-	-	-	-	872
700	665	431	269	873
1 691	1 681	706	985	879

WZ-Nr.	Wirtschaftliche Gliederung	Steuerpflichtige	Steuerbarer Umsatz ¹⁾	
			insgesamt	darunter für Lieferungen und Leistungen
		Anzahl		
88	Sozialwesen (ohne Heime)	337	668 223	667 685
881	Soziale Betreuung älterer Menschen und Behinderter	132	59 984	59 640
889	Sonstiges Sozialwesen (ohne Heime)	205	608 239	608 045
R	Kunst, Unterhaltung und Erholung	4 205	1 379 598	1 370 347
90	Kreative, künstlerische und unterhaltende Tätigkeiten	2 225	278 869	277 025
900	Kreative, künstlerische und unterhaltende Tätigkeiten	2 225	278 869	277 025
91	Bibliotheken, Archive, Museen, botanische und zoologische Gärten	44	60 784	60 099
910	Bibliotheken, Archive, Museen, botanische und zoologische Gärten	44	60 784	60 099
92	Spiel-, Wett- und Lotteriewesen	176	418 273	416 632
920	Spiel-, Wett- und Lotteriewesen	176	418 273	416 632
93	Erbringung von Dienstleistungen des Sports, der Unterhaltung und der Erholung	1 760	621 672	616 591
931	Erbringung von Dienstleistungen des Sports	807	391 845	389 174
932	Erbringung von sonstigen Dienstleistungen der Unterhaltung und der Erholung	953	229 826	227 417
S	Erbringung von sonstigen Dienstleistungen	16 530	3 005 785	2 982 710
94	Interessenvertretungen sowie kirchliche und sonstige religiöse Vereinigungen (ohne Sozialwesen und Sport)	623	415 944	414 012
941	Wirtschafts- und Arbeitgeberverbände, Berufsorganisationen	43	72 195	72 150
942	Arbeitnehmervereinigungen	-	-	-
949	Kirchliche Vereinigungen; politische Parteien sowie sonstige Interessenvertretungen und Vereinigungen a. n. g.	580	343 748	341 861
95	Reparatur von Datenverarbeitungsgeräten und Gebrauchsgütern	543	127 460	126 220
951	Reparatur von Datenverarbeitungs- und Telekommunikationsgeräten	72	49 956	49 694
952	Reparatur von Gebrauchsgütern	471	77 504	76 526
96	Erbringung von sonstigen überwiegend persönlichen Dienstleistungen	15 364	2 462 382	2 442 478
960	Erbringung von sonstigen überwiegend persönlichen Dienstleistungen	15 364	2 462 382	2 442 478

1) Ohne Umsatzsteuer.

Umsatzsteuer vor Abzug der Vorsteuer		Abziehbare Vorsteuer	Umsatzsteuer- vorauszahlung	WZ- Nr.
insgesamt	darunter für Lieferungen und Leistungen			
1 000 €				
12 005	11 876	8 784	3 221	88
3 105	3 040	1 623	1 482	881
8 900	8 835	7 161	1 739	889
180 520	157 967	116 261	64 258	R
34 361	32 449	21 736	12 625	90
34 361	32 449	21 736	12 625	900
5 219	4 353	4 685	535	91
5 219	4 353	4 685	535	910
22 305	19 858	10 724	11 582	92
22 305	19 858	10 724	11 582	920
118 634	101 308	79 117	39 517	93
81 516	65 216	54 482	27 034	931
37 118	36 091	24 635	12 483	932
373 354	359 758	190 220	183 134	S
25 781	24 904	18 167	7 614	94
3 041	2 966	1 658	1 384	941
-	-	-	-	942
22 739	21 938	16 509	6 230	949
23 613	23 210	15 153	8 459	95
9 365	9 300	7 203	2 163	951
14 247	13 910	7 951	6 297	952
323 961	311 644	156 900	167 061	96
323 961	311 644	156 900	167 061	960

7. Umsatzsteuerpflichtige und deren Lieferungen und Leistungen 2017 nach Umsatzgrößenklassen und nach wirtschaftlicher Gliederung

WZ-Nr.	Wirtschaftliche Gliederung	Steuerpflichtige	Lieferungen und Leistungen ¹⁾		über 17 500 bis 50 000		50 000 bis 100 000		
					Anzahl	1 000 €	Anzahl	1 000 €	Anzahl
			Anzahl	1 000 €	Anzahl	1 000 €	Anzahl	1 000 €	Anzahl
A - S	Wirtschaftszweige insgesamt	147 939	138 563 931	40 541	1 319 903	30 989	2 215 202		
A	Land- und Forstwirtschaft, Fischerei	3 231	2 532 462	696	22 819	540	38 925		
01	Landwirtschaft, Jagd und damit verbundene Tätigkeiten	2 906	2 348 123	605	19 792	476	34 395		
011	Anbau einjähriger Pflanzen	506	238 602	102	3 336	78	5 720		
0111	Anbau von Getreide (ohne Reis), Hülsenfrüchten und Ölsaaten	417	210 093	81	2 629	63	4 657		
0113	Anbau von Gemüse und Melonen sowie Wurzeln und Knollen	19	11 660	4	118	4	300		
01131	Anbau von Gemüse und Melonen	4	300		
01132	Anbau von Kartoffeln sowie sonstigen Wurzeln und Knollen	-	-		
0119	Anbau von sonstigen einjährigen Pflanzen	70	16 849	17	590	11	763		
01191	Anbau von Zierpflanzen zum Schnitt	31	9 750	4	157	4	341		
01199	Anbau von sonstigen einjährigen Pflanzen a. n. g.	39	7 099	13	433	7	423		
012	Anbau mehrjähriger Pflanzen	81	106 011	.	.	11	790		
0121	Anbau von Wein- und Tafeltrauben	23	8 121	8	278	.	.		
0124	Anbau von Kern- und Steinobst	25	84 510	4	121	.	.		
0125	Anbau von sonstigem Obst und Nüssen	.	.	-	-	-	-		
01259	Anbau von sonstigem Obst (ohne Erdbeeren) und Nüssen	.	.	-	-	-	-		
0128	Anbau von Gewürzpflanzen, Pflanzen für aromatische, narkotische und pharmazeutische Zwecke	-	-		
0129	Anbau sonstiger mehrjähriger Pflanzen	29	9 895	7	281	6	405		
013	Betrieb von Baumschulen sowie Anbau von Pflanzen zu Vermehrungszwecken	109	36 962	13	433	16	1 123		
0130	Betrieb von Baumschulen sowie Anbau von Pflanzen zu Vermehrungszwecken	109	36 962	13	433	16	1 123		
01301	Anbau von Zimmerpflanzen, Beet- und Balkonpflanzen	.	.	9	324	6	426		
01302	Betrieb von Baumschulen	.	.	4	109	10	697		
014	Tierhaltung	364	394 450	111	3 539	73	5 221		
0141	Haltung von Milchkühen	72	67 152	.	.	11	785		
0142	Haltung von anderen Rindern	20	11 557	7	185	5	397		
0143	Haltung von Pferden und Eseln	54	7 997	21	576	16	1 118		
0144	Haltung von Kamelen	3	90	3	90	-	-		
0145	Haltung von Schafen und Ziegen	55	4 970	24	824	18	1 350		
0146	Haltung von Schweinen	30	97 840	.	.	-	-		
0147	Haltung von Geflügel	41	159 441	5	176	7	466		
0149	Sonstige Tierhaltung	89	45 401	40	1 301	16	1 105		
015	Gemischte Landwirtschaft	.	.	311	10 087	240	17 300		
016	Erbringung von landwirtschaftlichen Dienstleistungen	316	251 075	47	1 652	58	4 242		
0161	Erbringung von landwirtschaftlichen Dienstleistungen für den Pflanzenbau	157	165 242	17	603	24	1 864		
0162	Erbringung von landwirtschaftlichen Dienstleistungen für die Tierhaltung	81	38 408	.	.	16	1 044		
0163	Nach der Ernte anfallende Tätigkeiten in der pflanzlichen Erzeugung	3	342	.	.	-	-		
0164	Saatgutaufbereitung	75	47 083	4	115	18	1 334		
017	Jagd, Fallenstellerei und damit verbundene Tätigkeiten	-	-		
02	Forstwirtschaft und Holzeinschlag	281	169 611	81	2 666	56	3 912		
021	Forstwirtschaft	73	12 495	27	936	17	1 253		
022	Holzeinschlag	63	103 341	12	385	14	1 012		
024	Erbringung von Dienstleistungen für Forstwirtschaft und Holzeinschlag	145	53 774	42	1 345	25	1 648		
03	Fischerei und Aquakultur	44	14 728	10	360	8	617		
031	Fischerei	.	.	4	140	.	.		
0312	Süßwasserfischerei	.	.	4	140	.	.		
032	Aquakultur	.	.	6	220	.	.		
0322	Süßwasseraquakultur	.	.	6	220	.	.		
B	Bergbau und Gewinnung von Steinen und Erden	74	192 027	8	242	8	496		
07	Erzbergbau		
071	Eisenerzbergbau		
072	NE-Metallerzbergbau		
0729	Sonstiger NE-Metallerzbergbau		

Darunter in Umsatzgrößenklassen von ... bis unter ... €												WZ- Nr.
100 000 bis 250 000		250 000 bis 500 000		500 000 bis 1 Mill.		1 Mill. bis 2 Mill.		2 Mill. bis 5 Mill.		5 Mill. bis 10 Mill.		
Anzahl	1 000 €	Anzahl	1 000 €	Anzahl	1 000 €	Anzahl	1 000 €	Anzahl	1 000 €	Anzahl	1 000 €	
32 826	5 232 380	17 114	6 041 872	11 020	7 744 098	6 814	9 562 865	5 023	15 499 845	1 865	13 029 752	A - S
725	119 473	463	161 729	295	204 299	200	283 627	218	676 950	70	475 829	A
650	107 776	417	146 184	269	185 459	186	263 963	212	659 985	.	.	01
114	19 020	95	34 052	58	40 039	34	47 488	21	59 295	.	.	011
94	15 907	75	26 975	50	34 880	0111
.	.	3	1 087	4	2 867	0113
.	.	3	1 087	4	2 867	01131
.	01132
.	.	17	5 990	4	2 292	0119
10	1 569	10	3 356	01191
.	.	7	2 634	01199
18	3 039	14	5 115	6	3 985	5	6 852	6	18 060	.	.	012
5	845	0121
.	.	6	2 346	3	8 523	.	.	0124
.	0125
.	01259
.	0128
8	1 182	4	1 339	0129
32	5 380	30	10 415	13	8 289	013
32	5 380	30	10 415	13	8 289	0130
19	3 162	23	7 905	7	4 190	01301
13	2 218	7	2 510	6	4 099	01302
65	10 419	29	9 880	20	14 481	24	33 967	20	70 327	16	109 379	014
23	4 024	9	2 999	5	3 857	7	9 629	5	17 882	.	.	0141
4	570	0142
12	1 782	0143
.	0144
9	1 384	4	1 412	0145
3	473	7	10 905	7	25 040	4	26 033	0146
5	853	4	1 524	4	2 632	3	4 037	5	18 371	.	.	0147
9	1 334	7	2 078	7	5 021	4	5 114	3	9 035	3	20 413	0149
348	57 876	217	74 859	133	91 750	87	127 258	135	420 852	45	306 844	015
73	12 042	32	11 862	39	26 916	.	.	30	91 450	3	21 860	016
.	.	16	6 111	23	15 858	22	30 509	0161
18	3 034	5	1 561	7	5 239	5	6 512	4	13 296	.	.	0162
.	0163
25	4 139	11	4 191	9	5 819	0164
.	0017
68	10 575	37	12 490	19	14 656	02
20	3 153	4	1 503	021
16	2 641	12	3 941	022
32	4 782	21	7 046	11	8 500	9	12 947	024
7	1 123	9	3 055	7	4 184	03
.	.	4	1 278	031
.	.	4	1 278	032
.	.	5	1 777	032
.	.	5	1 777	0322
10	1 623	9	3 214	7	4 836	6	8 679	14	44 746	8	55 700	B
.	07
.	071
.	072
.	0729

WZ-Nr.	Wirtschaftliche Gliederung	Steuerpflichtige	Lieferungen und Leistungen ¹⁾	über 17 500 bis 50 000		50 000 bis 100 000	
				Anzahl	1 000 €	Anzahl	1 000 €
		Anzahl	1 000 €	Anzahl	1 000 €	Anzahl	1 000 €
08	Gewinnung von Steinen und Erden, sonstiger Bergbau	.	.	5	146	.	.
081	Gewinnung von Natursteinen, Kies, Sand, Ton und Kaolin
0811	Gewinnung von Naturwerksteinen und Natursteinen, Kalk- und Gipsstein, Kreide und Schiefer	18	65 472
0812	Gewinnung von Kies, Sand, Ton und Kaolin	4	242
089	Sonstiger Bergbau; Gewinnung von Steinen und Erden a. n. g.	5	9 927
0899	Gewinnung von Steinen und Erden a. n. g.	5	9 927
09	Erbringung von Dienstleistungen für den Bergbau und die Gewinnung von Steinen und Erden
099	Erbringung von Dienstleistungen für den sonstigen Bergbau und die Gewinnung von Steinen und Erden
C	Verarbeitendes Gewerbe	12 076	34 882 465	1 610	53 212	1 588	115 530
10	Herstellung von Nahrungs- und Futtermitteln	1 852	3 191 195	111	3 916	151	11 339
101	Schlachten und Fleischverarbeitung	495	1 121 019	31	1 055	36	2 610
1011	Schlachten (ohne Schlachten von Geflügel)	.	.	11	389	.	.
1012	Schlachten von Geflügel
1013	Fleischverarbeitung	458	796 345	20	666	30	2 183
102	Fischverarbeitung	12	26 494
103	Obst- und Gemüseverarbeitung	49	164 407	9	307	4	230
1031	Kartoffelverarbeitung
1032	Herstellung von Frucht- und Gemüsesäften	.	.	6	226	.	.
1039	Sonstige Verarbeitung von Obst und Gemüse	14	27 019	3	81	.	.
104	Herstellung von pflanzlichen und tierischen Ölen und Fetten	7	21 051
1041	Herstellung von Ölen und Fetten (ohne Margarine u. ä. Nahrungsfette)
1042	Herstellung von Margarine u. ä. Nahrungsfetten
105	Milchverarbeitung	55	465 882	13	452	7	510
1051	Milchverarbeitung (ohne Herstellung von Speiseeis)	19	460 097
1052	Herstellung von Speiseeis	36	5 785	.	.	7	510
106	Mahl- und Schälmmühlen, Herstellung von Stärke und Stärkeerzeugnissen	29	73 576	.	.	4	305
1061	Mahl- und Schälmmühlen	4	305
1062	Herstellung von Stärke und Stärkeerzeugnissen
107	Herstellung von Back- und Teigwaren	1 073	763 499	.	.	83	6 515
1071	Herstellung von Backwaren (ohne Dauerbackwaren)	1 037	701 890	38	1 386	80	6 339
1072	Herstellung von Dauerbackwaren	18	52 164
1073	Herstellung von Teigwaren	18	9 445	3	88	3	176
108	Herstellung von sonstigen Nahrungsmitteln	87	439 433	8	312	.	.
1082	Herstellung von Süßwaren (ohne Dauerbackwaren)	19	109 510	.	.	3	249
1083	Verarbeitung von Kaffee und Tee, Herstellung von Kaffee-Ersatz
1084	Herstellung von Würzmitteln und Soßen	5	15 006
1085	Herstellung von Fertiggerichten	7	65 269
1086	Herstellung von homogenisierten und diätetischen Nahrungsmitteln
1089	Herstellung von sonstigen Nahrungsmitteln a. n. g.	.	.	4	150	6	386
109	Herstellung von Futtermitteln	45	115 833	7	250	4	267
1091	Herstellung von Futtermitteln für Nutztiere	25	89 453	4	127	.	.
1092	Herstellung von Futtermitteln für sonstige Tiere	20	26 380	3	123	.	.
11	Getränkeherstellung	80	238 919	13	436	15	994
110	Getränkeherstellung	80	238 919	13	436	15	994
1101	Herstellung von Spirituosen	19	7 966	.	.	5	319
1102	Herstellung von Traubenwein	11	23 538
1103	Herstellung von Apfelwein und anderen Fruchtweinen	5	1 056
1105	Herstellung von Bier	.	.	9	301	4	280
1107	Herstellung von Erfrischungsgetränken; Gewinnung natürlicher Mineralwässer	3	205
12	Tabakverarbeitung
120	Tabakverarbeitung
13	Herstellung von Textilien	310	715 734	53	1 696	54	3 959
131	Spinnstoffaufbereitung und Spinnerei	5	1 363
132	Weberei	14	56 742
133	Veredlung von Textilien und Bekleidung	47	164 483
139	Herstellung von sonstigen Textilwaren	244	493 146	38	1 202	46	3 393
1391	Herstellung von gewirktem und gestricktem Stoff	21	76 109	4	112	3	236

Darunter in Umsatzgrößenklassen von ... bis unter ... €												WZ-Nr.
100 000 bis 250 000		250 000 bis 500 000		500 000 bis 1 Mill.		1 Mill. bis 2 Mill.		2 Mill. bis 5 Mill.		5 Mill. bis 10 Mill.		
Anzahl	1 000 €	Anzahl	1 000 €	Anzahl	1 000 €	Anzahl	1 000 €	Anzahl	1 000 €	Anzahl	1 000 €	
10	1 623	9	3 214	7	4 836	6	8 679	.	.	8	55 700	08
10	1 623	9	3 214	.	.	6	8 679	12	37 181	.	.	081
.	.	3	992	-	-	.	.	4	12 745	.	.	0811
.	.	6	2 222	8	24 435	5	35 732	0812
-	-	-	-	.	.	-	-	089
-	-	-	-	.	.	-	-	0899
-	-	-	-	-	-	-	-	.	.	-	-	09
-	-	-	-	-	-	-	-	.	.	-	-	099
2 487	405 583	1 850	659 712	1 422	1 017 337	1 118	1 581 728	963	2 999 182	414	2 908 420	C
521	87 709	450	160 549	276	192 089	155	214 657	97	292 207	35	241 221	10
117	19 542	125	45 312	76	55 252	47	63 623	36	111 575	9	55 613	101
.	.	.	.	-	-	-	-	1011
.	.	.	.	-	-	-	-	-	-	-	-	1012
109	18 314	119	42 786	76	55 252	9	55 613	1013
.	-	-	102
9	1 448	5	1 822	5	3 183	4	5 164	8	20 941	.	.	103
-	-	-	-	-	-	-	-	1031
.	-	-	1032
.	3	8 396	.	.	1039
.	.	-	-	.	.	-	-	.	.	-	-	104
.	.	-	-	.	.	-	-	.	.	-	-	1041
-	-	-	-	-	-	-	-	.	.	-	-	1042
15	2 726	7	2 357	6	4 055	-	-	.	.	-	-	105
4	665	-	-	.	.	-	-	1051
11	2 061	-	-	-	-	-	-	1052
5	726	.	.	7	4 555	4	27 608	106
5	726	.	.	7	4 555	1061
-	-	-	-	-	-	-	-	-	-	-	-	1062
342	58 056	297	105 128	162	111 427	89	123 763	32	95 724	16	113 071	107
335	56 943	290	102 631	158	108 608	81	112 758	.	.	16	113 071	1071
.	.	3	1 193	.	.	3	4 197	.	.	-	-	1072
.	.	4	1 304	.	.	5	6 808	-	-	-	-	1073
20	3 156	6	2 069	10	6 815	6	8 641	10	31 898	3	22 819	108
3	494	-	-	5	3 149	-	-	-	-	.	.	1082
.	-	-	-	-	-	-	1083
.	.	-	-	-	-	-	-	-	-	-	-	1084
-	-	-	-	.	.	-	-	-	-	-	-	1085
-	-	.	.	-	-	-	-	-	-	-	-	1086
11	1 764	1089
9	1 451	4	1 680	7	5 067	4	4 935	4	11 031	.	.	109
6	958	.	.	4	2 655	1091
3	493	.	.	3	2 413	-	-	1092
12	2 081	11	4 333	10	6 764	5	7 558	6	20 229	.	.	11
12	2 081	11	4 333	10	6 764	5	7 558	6	20 229	.	.	110
3	468	-	-	.	.	-	-	1101
.	-	-	.	.	-	-	1102
.	-	-	.	.	-	-	1103
4	676	5	1 821	4	2 824	.	.	3	12 067	.	.	1105
.	.	-	-	-	-	-	-	-	-	-	-	1107
-	-	-	-	-	-	-	-	-	-	-	-	12
-	-	-	-	-	-	-	-	-	-	-	-	120
44	6 702	41	14 983	29	19 512	26	37 526	29	89 608	18	124 243	13
.	.	-	-	.	.	-	-	-	-	-	-	131
.	-	-	132
7	926	133
32	5 103	33	12 346	24	15 809	22	30 924	23	71 193	.	.	139
3	364	-	-	4	10 445	.	.	1391

WZ-Nr.	Wirtschaftliche Gliederung	Steuerpflichtige	Lieferungen und Leistungen ¹⁾	über 17 500 bis 50 000		50 000 bis 100 000	
				Anzahl	1 000 €	Anzahl	1 000 €
		Anzahl	1 000 €	Anzahl	1 000 €	Anzahl	1 000 €
1392	Herstellung von konfektionierten Textilwaren (ohne Bekleidung)	88	204 640	13	450	13	904
1393	Herstellung von Teppichen	.	.	-	-	.	.
1394	Herstellung von Seilerwaren	11	18 067	-	-	.	.
1395	Herstellung von Vliesstoff und Erzeugnissen daraus (ohne Bekleidung)	.	.	-	-	.	.
1396	Herstellung von technischen Textilien	47	97 475	7	196	9	698
1399	Herstellung von sonstigen Textilwaren a. n. g.	70	52 450	14	443	17	1 241
14	Herstellung von Bekleidung	147	114 759	.	.	38	2 698
141	Herstellung von Bekleidung (ohne Pelzbekleidung)	127	105 981	41	1 291	33	2 316
1411	Herstellung von Lederbekleidung	3	282
1412	Herstellung von Arbeits- und Berufsbekleidung	10	49 854	-	-	.	.
1413	Herstellung von sonstiger Oberbekleidung	68	14 234	27	835	23	1 628
1414	Herstellung von Wäsche	10	13 906
1419	Herstellung von sonstiger Bekleidung und Bekleidungs- zubehör a. n. g.	36	27 704	11	348	6	385
142	Herstellung von Pelzwaren	8	899	3	91	.	.
143	Herstellung von Bekleidung aus gewirktem und gestricktem Stoff	12	7 879
1431	Herstellung von Strumpfwaren	.	.	-	-	.	.
1439	Herstellung von sonstiger Bekleidung aus gewirktem und gestricktem Stoff	-	-
15	Herstellung von Leder, Lederwaren und Schuhen	105	52 628	22	712	22	1 537
151	Herstellung von Leder und Lederwaren (ohne Herstellung von Lederbekleidung)	61	42 399	14	446	15	974
1511	Herstellung von Leder und Lederfaserstoff; Zurichtung und Färben von Fellen
1512	Lederverarbeitung (ohne Herstellung von Lederbekleidung)
152	Herstellung von Schuhen	44	10 228	8	266	7	563
16	Herstellung von Holz-, Flecht-, Korb- und Korkwaren (ohne Möbel)	889	881 588	203	6 772	158	11 002
161	Säge-, Hobel- und Holzimprägnierwerke	102	424 715	26	991	10	618
162	Herstellung von sonstigen Holz-, Kork-, Flecht- und Korbwaren (ohne Möbel)	787	456 873	177	5 780	148	10 383
1621	Herstellung von Furnier-, Sperrholz-, Holzfaser- und Holzspanplatten	14	18 483
1622	Herstellung von Parketttafeln	5	2 500	.	.	-	-
1623	Herstellung von sonstigen Konstruktionsteilen, Fertig- bauteilen, Ausbauelementen und Fertigteilbauten aus Holz	399	274 818	57	1 887	66	4 651
1624	Herstellung von Verpackungsmitteln, Lagerbehältern und Ladungsträgern aus Holz	42	47 618	3	84	.	.
1629	Herstellung von Holzwaren a. n. g., Kork-, Flecht- und Korbwaren (ohne Möbel)	327	113 453	111	3 637	77	5 404
17	Herstellung von Papier, Pappe und Waren daraus	99	611 921	10	349	6	414
171	Herstellung von Holz- und Zellstoff, Papier, Karton und Pappe	24	358 588
1711	Herstellung von Holz- und Zellstoff
1712	Herstellung von Papier, Karton und Pappe
172	Herstellung von Waren aus Papier, Karton und Pappe	75	253 334
1721	Herstellung von Wellpapier u. -pappe sowie von Verpackungsmitteln aus Papier, Karton und Pappe	39	126 658	.	.	-	-
1722	Herstellung von Haushalts-, Hygiene- und Toilettenartikeln aus Zellstoff, Papier und Pappe	8	64 603	-	-	.	.
1723	Herstellung von Schreibwaren und Bürobedarf aus Papier, Karton und Pappe	.	.	-	-	.	.
1724	Herstellung von Tapeten	-	-
1729	Herstellung von sonstigen Waren aus Papier, Karton und Pappe	21	56 575	5	162	.	.
18	Herstellung von Druckerzeugnissen; Vervielfältigung von bespielten Ton-, Bild- und Datenträgern	395	582 474	68	2 157	62	4 486
181	Herstellung von Druckerzeugnissen	382	574 756	64	2 044	.	.
1811	Drucken von Zeitungen	6	12 628	-	-	-	-
1812	Drucken a. n. g.	235	436 606	36	1 138	33	2 326
1813	Druck- und Mediovorstufe	86	82 843	17	591	.	.
1814	Binden von Druckerzeugnissen und damit verbundene Dienstleistungen	55	42 680	11	314	11	815
182	Vervielfältigung von bespielten Ton-, Bild- und Datenträgern	13	7 717	4	113	.	.

Darunter in Umsatzgrößenklassen von ... bis unter ... €												WZ-Nr.
100 000 bis 250 000		250 000 bis 500 000		500 000 bis 1 Mill.		1 Mill. bis 2 Mill.		2 Mill. bis 5 Mill.		5 Mill. bis 10 Mill.		
Anzahl	1 000 €	Anzahl	1 000 €	Anzahl	1 000 €	Anzahl	1 000 €	Anzahl	1 000 €	Anzahl	1 000 €	
13	2 050	11	4 159	9	5 664	7	9 429	9	25 116	10	68 119	1392
.	.	-	-	-	-	-	-	-	-	-	-	1393
.	.	-	-	3	2 426	3	3 934	1394
-	-	.	.	-	-	-	-	-	-	.	.	1395
.	.	.	.	3	1 709	3	5 178	7	24 819	.	.	1396
11	1 904	8	3 121	1399
24	4 339	12	4 376	10	6 242	5	6 974	5	15 548	5	31 522	14
.	.	.	.	6	3 606	5	31 522	141
.	.	-	-	-	-	-	-	-	-	-	-	1411
.	.	.	.	-	-	-	-	-	-	-	-	1412
10	1 546	4	1 325	-	-	-	-	1413
3	646	-	-	-	-	1414
8	1 513	3	964	-	-	.	.	1419
-	-	-	-	.	.	-	-	-	-	-	-	142
.	143
.	-	-	.	.	-	-	1431
-	-	-	-	-	-	.	.	-	-	-	-	1439
25	4 356	20	6 869	11	7 752	.	.	-	-	.	.	15
11	1 978	10	3 364	6	4 235	.	.	-	-	.	.	151
-	-	-	-	-	-	.	.	1511
11	1 978	-	-	-	-	1512
14	2 378	10	3 505	5	3 516	-	-	-	-	-	-	152
208	33 297	109	38 033	95	70 887	50	66 966	46	141 449	13	89 550	16
28	4 729	13	4 733	9	6 466	5	6 835	5	14 212	3	22 320	161
180	28 568	96	33 300	86	64 421	45	60 131	41	127 237	10	67 230	162
.	.	-	-	.	.	-	-	1621
-	-	.	.	-	-	.	.	-	-	-	-	1622
89	14 490	.	.	66	49 381	31	40 498	21	57 804	6	39 175	1623
.	.	9	2 912	8	6 448	3	3 901	8	27 691	.	.	1624
82	12 701	24	8 444	1629
12	1 981	9	3 310	14	10 404	8	10 521	14	48 026	11	73 802	17
3	534	3	965	3	1 983	-	-	-	-	3	19 633	171
-	-	-	-	-	-	-	-	-	-	-	-	1711
3	534	3	965	3	1 983	-	-	-	-	3	19 633	1712
9	1 447	6	2 346	11	8 421	8	10 521	14	48 026	8	54 169	172
4	716	3	1 182	7	22 888	5	33 662	1721
.	.	-	-	-	-	1722
.	.	-	-	.	.	-	-	-	-	-	-	1723
.	.	-	-	-	-	-	-	-	-	-	-	1724
.	.	3	1 163	1729
73	11 305	62	21 230	38	29 017	39	51 635	36	100 837	6	46 444	18
70	10 812	6	46 444	181
.	.	.	.	-	-	3	4 137	-	-	.	.	1811
44	6 540	38	12 829	1812
17	2 853	9	3 025	7	5 335	8	10 261	7	20 316	3	24 119	1813
.	.	13	4 663	3	2 285	3	3 843	5	16 340	-	-	1814
3	493	-	-	182

WZ-Nr.	Wirtschaftliche Gliederung	Steuerpflichtige	Lieferungen und Leistungen ¹⁾	über 17 500 bis 50 000		50 000 bis 100 000	
				Anzahl	1 000 €	Anzahl	1 000 €
		Anzahl	1 000 €	Anzahl	1 000 €	Anzahl	1 000 €
19	Kokerei und Mineralölverarbeitung	.	.	-	-	-	-
192	Mineralölverarbeitung	.	.	-	-	-	-
20	Herstellung von chemischen Erzeugnissen	140	830 948	27	885	22	1 549
201	Herstellung von chemischen Grundstoffen, Düngemitteln und Stickstoffverbindungen, Kunststoffen in Primärformen und synthetischem Kautschuk in Primärformen	38	294 054	5	160	.	.
2011	Herstellung von Industriegasen	.	.	-	-	.	.
2013	Herstellung von sonstigen anorganischen Grundstoffen und Chemikalien	.	.	-	-	-	-
2014	Herstellung von sonstigen organischen Grundstoffen und Chemikalien
2015	Herstellung von Düngemitteln und Stickstoffverbindungen	9	19 861	-	-	.	.
2016	Herstellung von Kunststoffen in Primärformen	13	59 812
202	Herstellung von Schädlingsbekämpfungsmitteln, Pflanzenschutz- und Desinfektionsmitteln	.	.	-	-	-	-
203	Herstellung von Anstrichmitteln, Druckfarben und Kittungen	13	52 134
204	Herstellung von Seifen, Wasch-, Reinigungs- und Körperpflegemitteln sowie von Duftstoffen	38	169 328	14	462	7	438
2041	Herstellung von Seifen, Wasch-, Reinigungs- und Poliermitteln	.	.	3	133	.	.
2042	Herstellung von Körperpflegemitteln und Duftstoffen	.	.	11	329	.	.
205	Herstellung von sonstigen chemischen Erzeugnissen	48	297 078	5	173	7	479
2051	Herstellung von pyrotechnischen Erzeugnissen	.	.	-	-	-	-
2052	Herstellung von Klebstoffen	.	.	-	-	-	-
2053	Herstellung von etherischen Ölen	.	.	-	-	-	-
2059	Herstellung von sonstigen chemischen Erzeugnissen a. n. g.	40	240 538	5	173	.	.
206	Herstellung von Chemiefasern	-	-
21	Herstellung von pharmazeutischen Erzeugnissen	23	299 300	.	.	3	243
211	Herstellung von pharmazeutischen Grundstoffen	7	71 422	-	-	.	.
212	Herstellung von pharmazeutischen Spezialitäten und sonstigen pharmazeutischen Erzeugnissen	16	227 878
22	Herstellung von Gummi- und Kunststoffwaren	315	1 730 957	27	965	18	1 295
221	Herstellung von Gummiwaren	63	77 224	6	225	5	396
2211	Herstellung und Runderneuerung von Bereifungen	41	41 086
2219	Herstellung von sonstigen Gummiwaren	22	36 138
222	Herstellung von Kunststoffwaren	252	1 653 733	21	740	13	899
2221	Herstellung von Platten, Folien, Schläuchen und Profilen aus Kunststoffen	32	336 857
2222	Herstellung von Verpackungsmitteln aus Kunststoffen	27	249 565	.	.	-	-
2223	Herstellung von Baubedarfsartikeln aus Kunststoffen	57	235 552
2229	Herstellung von sonstigen Kunststoffwaren	136	831 759	15	530	.	.
23	Herstellung von Glas und Glaswaren, Keramik, Verarbeitung von Steinen und Erden	678	1 238 574	112	3 676	109	8 096
231	Herstellung von Glas und Glaswaren	.	.	24	792	11	822
2311	Herstellung von Flachglas
2312	Veredlung und Bearbeitung von Flachglas	31	23 203	3	93	7	550
2313	Herstellung von Hohlglas	.	.	4	122	.	.
2314	Herstellung von Glasfasern und Waren daraus	7	93 540	.	.	-	-
2319	Herstellung, Veredlung und Bearbeitung von sonstigem Glas einschließlich technischen Glaswaren	40	192 147
232	Herstellung von feuerfesten keramischen Werkstoffen und Waren	-	-
233	Herstellung von keramischen Baumaterialien	19	168 139
2331	Herstellung von keramischen Wand- und Bodenfliesen und -platten
2332	Herstellung von Ziegeln und sonstiger Baukeramik	.	.	-	-	-	-
234	Herstellung von sonstigen Porzellan- und keramischen Erzeugnissen	76	61 207	28	907	11	817
2341	Herstellung von keramischen Haushaltswaren und Ziergegenständen	45	46 347	.	.	5	382
2342	Herstellung von Sanitärkeramik	10	2 322
2344	Herstellung von keramischen Erzeugnissen für sonstige technische Zwecke	4	6 996	-	-	.	.
2349	Herstellung von sonstigen keramischen Erzeugnissen	17	5 542	7	214	.	.
236	Herstellung von Erzeugnissen aus Beton, Zement und Gips	133	415 798	9	214	14	1 016

Darunter in Umsatzgrößenklassen von ... bis unter ... €												WZ-Nr.
100 000 bis 250 000		250 000 bis 500 000		500 000 bis 1 Mill.		1 Mill. bis 2 Mill.		2 Mill. bis 5 Mill.		5 Mill. bis 10 Mill.		
Anzahl	1 000 €	Anzahl	1 000 €	Anzahl	1 000 €	Anzahl	1 000 €	Anzahl	1 000 €	Anzahl	1 000 €	
.	.	-	-	-	-	-	-	.	.	-	-	19
20	3 424	5	1 853	15	10 308	15	20 941	11	33 417	6	40 475	192
6	1 019	8	9 971	20
-	-	-	-	-	-	-	-	-	-	-	-	201
-	-	-	-	-	-	-	-	-	-	-	-	2011
-	-	-	-	-	-	-	-	-	-	-	-	2013
.	.	.	.	-	-	-	-	2014
3	559	-	-	.	.	3	3 401	-	-	-	-	2015
-	-	-	-	2016
-	-	-	-	4	2 575	-	-	-	-	-	-	202
-	-	203
4	668	3	5 029	3	9 294	.	.	204
.	.	.	.	-	-	-	-	2041
.	2042
10	1 738	.	.	7	5 257	4	5 941	3	9 094	3	18 136	205
.	.	-	-	-	-	-	-	-	-	-	-	2051
-	-	-	-	-	-	-	-	-	-	-	-	2052
-	-	-	-	-	-	-	-	-	-	-	-	2053
.	.	.	.	7	5 257	3	18 136	2059
-	-	-	-	-	-	-	-	-	-	-	-	206
.	.	-	-	3	2 465	3	25 753	21
-	-	-	-	.	.	-	-	.	.	-	-	211
.	.	-	-	3	25 753	212
46	7 770	48	17 456	30	22 251	38	53 478	43	147 867	20	150 398	22
18	2 928	13	4 612	5	3 873	8	10 512	5	17 722	.	.	221
.	.	8	2 847	.	.	3	3 929	-	-	.	.	2211
.	.	5	1 765	.	.	5	6 582	5	17 722	.	.	2219
28	4 841	35	12 844	25	18 378	30	42 967	38	130 145	.	.	222
6	922	3	1 132	5	14 858	.	.	2221
3	506	3	1 075	5	20 213	4	26 673	2222
8	1 319	11	4 401	6	4 759	7	8 650	7	24 186	4	29 821	2223
11	2 093	18	6 235	14	9 936	17	25 104	21	70 887	9	70 863	2229
176	28 614	99	34 629	55	38 432	41	58 699	36	112 525	20	138 899	23
15	2 496	9	2 987	14	9 516	3	3 919	6	17 848	3	21 411	231
.	.	.	.	-	-	.	.	-	-	-	-	2311
7	1 290	.	.	8	5 500	.	.	3	7 660	.	.	2312
.	.	.	.	-	-	-	-	-	-	-	-	2313
.	.	.	.	-	-	-	-	-	-	-	-	2314
4	709	4	1 317	6	4 016	2319
.	.	-	-	-	-	.	.	-	-	.	.	232
3	405	-	-	233
.	.	-	-	-	-	-	-	-	-	-	-	2331
.	.	-	-	-	-	-	-	-	-	-	-	2332
21	3 493	-	-	234
14	2 212	4	1 405	.	.	-	-	-	-	-	-	2341
4	680	.	.	-	-	-	-	-	-	-	-	2342
-	-	-	-	-	-	-	-	2344
3	602	-	-	-	-	2349
26	4 042	16	5 494	9	6 433	20	28 598	16	54 650	12	83 426	236

WZ-Nr.	Wirtschaftliche Gliederung	Steuerpflichtige	Lieferungen und Leistungen ¹⁾	über 17 500 bis 50 000		50 000 bis 100 000	
				Anzahl	1 000 €	Anzahl	1 000 €
		Anzahl	1 000 €	Anzahl	1 000 €	Anzahl	1 000 €
2361	Herstellung von Erzeugnissen aus Beton, Zement und Kalksandstein für den Bau	73	216 211	5	127	11	808
2362	Herstellung von Gipsezeugnissen für den Bau	.	.	-	-	.	.
2363	Herstellung von Frischbeton (Transportbeton)	24	150 287	-	-	-	-
2364	Herstellung von Mörtel und anderem Beton (Trockenbeton)
2369	Herstellung von sonstigen Erzeugnissen aus Beton, Zement und Gips a. n. g.	24	25 797
237	Be- und Verarbeitung von Naturwerksteinen und Natursteinen a. n. g.	332	117 107	45	1 528	67	5 006
239	Herstellung von Schleifkörpern und Schleifmitteln auf Unterlage sowie sonstigen Erzeugnissen aus nichtmetallischen Mineralien a. n. g.	19	91 865	3	123	.	.
2391	Herstellung von Schleifkörpern und Schleifmitteln auf Unterlage
2399	Herstellung von sonstigen Erzeugnissen aus nichtmetallischen Mineralien a. n. g.
24	Metallerzeugung und -bearbeitung	184	1 740 636	20	652	24	1 797
241	Erzeugung von Roheisen, Stahl und Ferrolegierungen	48	566 327	.	.	6	448
242	Herstellung von Stahlrohren, Rohrform-, Rohrverschluss- und Rohrverbindungsstücken aus Stahl	11	30 575	-	-	-	-
243	Sonstige erste Bearbeitung von Eisen und Stahl	10	69 266	-	-	.	.
2431	Herstellung von Blankstahl	.	.	-	-	.	.
2433	Herstellung von Kaltprofilen	5	66 031	-	-	-	-
2434	Herstellung von kaltgezogenem Draht	.	.	-	-	-	-
244	Erzeugung und erste Bearbeitung von NE-Metallen	63	332 079	10	337	10	756
2441	Erzeugung und erste Bearbeitung von Edelmetallen
2442	Erzeugung und erste Bearbeitung von Aluminium	14	54 275
2443	Erzeugung und erste Bearbeitung von Blei, Zink und Zinn	.	.	-	-	-	-
2445	Erzeugung und erste Bearbeitung von sonstigen NE-Metallen	35	26 703	7	255	.	.
245	Gießereien	52	742 390
2451	Eisengießereien	17	425 027	-	-	.	.
2452	Stahlgießereien	.	.	-	-	.	.
2453	Leichtmetallgießereien	23	236 539	.	.	4	337
2454	Buntmetallgießereien	-	-
25	Herstellung von Metallerzeugnissen	2 534	4 980 691	327	11 116	364	26 022
251	Stahl- und Leichtmetallbau	755	1 437 827	76	2 576	102	7 549
2511	Herstellung von Metallkonstruktionen	498	1 069 844	45	1 588	66	4 898
2512	Herstellung von Ausbauelementen aus Metall	257	367 983	31	988	36	2 651
252	Herstellung von Metalltanks und -behältern; Herstellung von Heizkörpern und -kesseln für Zentralheizungen	33	113 467
2521	Herstellung von Heizkörpern und -kesseln für Zentralheizungen	7	9 080	-	-	.	.
2529	Herstellung von Sammelbehältern, Tanks u. ä. Behältern aus Metall	26	104 387
253	Herstellung von Dampfkesseln (ohne Zentralheizungskessel)	5	38 962	-	-	-	-
254	Herstellung von Waffen und Munition	5	2 872	-	-	.	.
255	Herstellung von Schmiede-, Press-, Zieh- und Stanzteilen, gewalzten Ringen und pulvermetallurgischen Erzeugnissen	180	838 951	23	899	25	1 848
256	Oberflächenveredlung und Wärmebehandlung; Mechanik a. n. g.	923	951 179	163	5 500	158	11 055
2561	Oberflächenveredlung und Wärmebehandlung	187	384 499	16	569	11	815
2562	Mechanik a. n. g.	736	566 680	147	4 931	147	10 240
257	Herstellung von Schneidwaren, Werkzeugen, Schlössern und Beschlügen aus unedlen Metallen	204	590 495	22	746	19	1 384
2571	Herstellung von Schneidwaren und Bestecken aus unedlen Metallen	3	384	.	.	-	-
2572	Herstellung von Schlössern und Beschlügen aus unedlen Metallen	64	26 851	13	436	11	753
2573	Herstellung von Werkzeugen	137	563 260	.	.	8	631
25731	Herstellung von Handwerkzeugen	51	200 349	.	.	3	236
25732	Herstellung von Sägen und von Maschinenwerkzeugen für die Holzbearbeitung	.	.	-	-	-	-
25733	Herstellung von auswechselbaren Werkzeugen für die Metallbearbeitung a. n. g.	40	186 053	3	108	.	.
25734	Herstellung von Geräten für die Landwirtschaft	.	.	-	-	-	-

Darunter in Umsatzgrößenklassen von ... bis unter ... €												WZ-Nr.
100 000 bis 250 000		250 000 bis 500 000		500 000 bis 1 Mill.		1 Mill. bis 2 Mill.		2 Mill. bis 5 Mill.		5 Mill. bis 10 Mill.		
Anzahl	1 000 €	Anzahl	1 000 €	Anzahl	1 000 €	Anzahl	1 000 €	Anzahl	1 000 €	Anzahl	1 000 €	
16	2 469	9	3 271	.	.	5	6 931	7	25 392	7	47 750	2361
.	2362
.	5	17 684	.	.	2363
.	2364
7	1 045	4	1 280	-	-	6	8 728	2369
108	17 801	63	22 302	25	17 522	14	19 645	237
.	.	.	.	3	2 099	-	-	3	7 135	.	.	239
.	2391
.	.	.	.	3	2 099	-	-	3	7 135	.	.	2399
37	5 642	19	6 847	14	9 890	18	24 944	15	44 577	12	86 346	24
17	2 515	6	2 336	3	2 388	3	3 674	241
.	.	.	.	-	-	3	4 148	3	9 565	.	.	242
.	.	.	.	-	-	-	-	243
.	.	.	.	-	-	-	-	2431
.	.	.	.	-	-	-	-	2433
.	.	.	.	-	-	-	-	2434
10	1 530	9	3 344	6	3 594	9	13 035	244
3	378	2441
.	.	4	1 496	.	.	3	4 625	2442
.	.	.	.	-	-	-	-	-	-	-	-	2443
7	1 152	6	8 410	.	.	-	-	2445
5	703	.	.	5	3 908	3	4 087	7	23 061	8	59 239	245
.	2451
.	.	.	.	-	-	-	-	2452
.	4	14 029	3	22 835	2453
.	.	.	.	-	-	-	-	-	-	-	-	2454
455	73 528	375	134 458	332	237 122	258	374 541	228	718 030	85	595 105	25
129	21 851	102	36 949	110	80 799	104	152 744	71	218 477	31	213 356	251
86	14 764	62	22 923	68	50 543	80	118 245	48	147 859	21	151 341	2511
43	7 087	40	14 026	42	30 256	24	34 499	23	70 618	10	62 015	2512
.	6	21 904	.	.	252
.	2521
.	.	.	.	4	3 251	2529
.	253
.	254
41	7 104	24	8 159	19	12 835	8	10 981	16	53 361	4	27 854	255
177	27 709	156	54 703	105	71 945	61	88 492	64	210 647	21	143 815	256
30	4 681	32	11 657	27	18 590	20	31 257	31	102 648	14	95 708	2561
147	23 028	124	43 046	78	53 354	41	57 235	33	107 999	7	48 107	2562
35	5 323	36	13 200	25	18 120	29	42 086	20	63 325	4	24 918	257
.	.	.	.	-	-	-	-	-	-	-	-	2571
.	.	15	5 506	5	3 404	2572
18	2 681	21	7 694	20	14 716	2573
7	1 085	9	3 077	4	3 140	11	16 453	8	22 708	.	.	25731
.	25732
3	343	8	3 124	.	.	9	12 789	25733
.	.	.	.	-	-	-	-	-	-	-	-	25734

WZ-Nr.	Wirtschaftliche Gliederung	Steuerpflichtige	Lieferungen und Leistungen ¹⁾	über 17 500 bis 50 000		50 000 bis 100 000	
				Anzahl	1 000 €	Anzahl	1 000 €
		Anzahl	1 000 €	Anzahl	1 000 €	Anzahl	1 000 €
25735	Herstellung von sonstigen Werkzeugen	40	104 818	-	-	.	.
259	Herstellung von sonstigen Metallwaren	429	1 006 938	.	.	57	3 943
2591	Herstellung von Fässern, Trommeln, Dosen, Eimern u. ä. Behältern aus Metall	8	21 588
2592	Herstellung von Verpackungen und Verschlüssen aus Eisen, Stahl und NE-Metall	11	140 584	-	-	.	.
2593	Herstellung von Drahtwaren, Ketten und Federn	31	61 225	.	.	4	308
2594	Herstellung von Schrauben und Nieten	12	128 769
2599	Herstellung von sonstigen Metallwaren a. n. g.	367	654 773	.	.	49	3 357
26	Herstellung von Datenverarbeitungsgeräten, elektronischen und optischen Erzeugnissen	509	4 382 603	58	1 894	53	3 756
261	Herstellung von elektronischen Bauelementen und Leiterplatten	150	2 983 990	.	.	13	940
2611	Herstellung von elektronischen Bauelementen	140	2 962 165	17	467	.	.
26111	Herstellung von Solarzellen und Solarmodulen	22	228 562	5	132	.	.
26119	Herstellung von sonstigen elektronischen Bauelementen	118	2 733 603	12	336	10	692
2612	Herstellung von bestückten Leiterplatten	10	21 825
262	Herstellung von Datenverarbeitungsgeräten und peripheren Geräten	64	49 020	11	466	13	890
263	Herstellung von Geräten und Einrichtungen der Telekommunikationstechnik	58	284 760
264	Herstellung von Geräten der Unterhaltungselektronik	27	64 673	3	113	4	227
265	Herstellung von Mess-, Kontroll-, Navigations- u. ä. Instrumenten und Vorrichtungen; Herstellung von Uhren	162	770 217	16	456	13	943
2651	Herstellung von Mess-, Kontroll-, Navigations- u. ä. Instrumenten und Vorrichtungen	151	643 640
26511	Herstellung von elektrischen Mess-, Kontroll-, Navigations- u. ä. Instrumenten und Vorrichtungen
26512	Herstellung von nicht elektrischen Mess-, Kontroll-, Navigations- u. ä. Instrumenten und Vorrichtungen	.	.	-	-	-	-
26513	Herstellung von Prüfmaschinen	.	.	-	-	-	-
2652	Herstellung von Uhren	11	126 577
266	Herstellung von Bestrahlungs- und Elektrotherapiegeräten und elektromedizinischen Geräten	16	35 092
267	Herstellung von optischen und fotografischen Instrumenten und Geräten	23	177 152	3	104	3	237
268	Herstellung von magnetischen und optischen Datenträgern	9	17 698	4	143	-	-
27	Herstellung von elektrischen Ausrüstungen	341	1 739 028	33	1 004	21	1 662
271	Herstellung von Elektromotoren, Generatoren, Transformatoren, Elektrizitätsverteilungs- und -schalteinrichtungen	.	.	5	139	4	308
2711	Herstellung von Elektromotoren, Generatoren und Transformatoren
2712	Herstellung von Elektrizitätsverteilungs- und -schalteinrichtungen	52	362 099
272	Herstellung von Batterien und Akkumulatoren	13	528 335
273	Herstellung von Kabeln und elektrischem Installationsmaterial	49	218 979
2731	Herstellung von Glasfaserkabeln	.	.	-	-	-	-
2732	Herstellung von sonstigen elektronischen und elektrischen Drähten und Kabeln	.	.	-	-	-	-
2733	Herstellung von elektrischem Installationsmaterial	27	54 148
274	Herstellung von elektrischen Lampen und Leuchten	48	139 850	8	257	3	276
275	Herstellung von Haushaltsgeräten	.	.	-	-	.	.
2751	Herstellung von elektrischen Haushaltsgeräten	.	.	-	-	.	.
2752	Herstellung von nicht elektrischen Haushaltsgeräten	.	.	-	-	-	-
279	Herstellung von sonstigen elektrischen Ausrüstungen und Geräten a. n. g.	128	206 497	17	527	8	617
28	Maschinenbau	892	6 243 383	66	2 158	57	4 404
281	Herstellung von nicht wirtschaftszweigspezifischen Maschinen	104	1 871 782
2811	Herstellung von Verbrennungsmotoren und Turbinen (ohne Motoren für Luft- und Straßenfahrzeuge)	5	18 202	.	.	-	-
2812	Herstellung von hydraulischen und pneumatischen Komponenten und Systemen	19	36 970	-	-	.	.
2813	Herstellung von Pumpen und Kompressoren a. n. g.	34	580 545	-	-	.	.
2814	Herstellung von Armaturen a. n. g.	12	94 640	-	-	-	-

Darunter in Umsatzgrößenklassen von ... bis unter ... €												WZ-Nr.
100 000 bis 250 000		250 000 bis 500 000		500 000 bis 1 Mill.		1 Mill. bis 2 Mill.		2 Mill. bis 5 Mill.		5 Mill. bis 10 Mill.		
Anzahl	1 000 €	Anzahl	1 000 €	Anzahl	1 000 €	Anzahl	1 000 €	Anzahl	1 000 €	Anzahl	1 000 €	
.	.	4	1 493	9	6 630	6	8 503	9	32 070	.	.	25735
69	10 900	52	19 712	64	46 253	51	72 529	51	150 317	21	156 499	259
.	2591
.	2592
.	5	7 592	10	29 530	.	.	2593
.	2594
64	10 153	48	18 035	58	41 982	42	58 285	37	106 167	16	121 601	2599
84	13 840	67	23 813	50	36 302	53	77 173	61	193 678	28	205 409	26
23	3 949	21	7 409	10	7 960	13	19 050	19	64 592	6	44 669	261
.	.	.	.	10	7 960	.	.	16	55 755	6	44 669	2611
.	26111
17	2 772	17	5 876	.	.	11	15 467	.	.	6	44 669	26119
.	3	8 837	.	.	2612
21	3 547	7	2 412	6	4 103	262
.	.	9	3 344	7	5 098	8	11 795	5	13 905	5	32 534	263
6	957	4	5 188	264
16	2 668	20	7 058	22	16 190	22	31 332	25	78 901	11	85 177	265
.	.	.	.	22	16 190	2651
.	.	18	6 396	22	16 190	.	.	21	65 928	.	.	26511
.	26512
.	26513
.	2652
.	3	4 368	5	16 849	.	.	266
3	419	5	1 737	3	7 858	.	.	267
.	268
41	6 737	40	14 470	48	34 264	59	86 440	45	137 253	21	148 373	27
6	949	9	3 251	11	7 812	27	37 710	17	51 445	6	44 416	271
.	.	4	1 438	5	3 731	14	20 109	5	13 256	3	24 246	2711
.	.	5	1 813	6	4 081	13	17 600	12	38 189	3	20 170	2712
.	272
8	1 569	.	.	5	3 789	273
.	2731
3	615	2732
5	955	3	1 023	.	.	3	3 675	7	21 833	.	.	2733
5	643	6	2 288	8	5 924	7	10 703	4	12 021	3	20 504	274
3	589	275
3	589	2751
.	2752
19	2 987	19	7 001	24	16 739	17	25 012	10	30 291	9	64 653	279
110	17 458	106	39 151	120	90 085	134	191 340	140	436 475	70	487 249	28
.	.	13	4 627	15	11 403	19	27 561	14	37 926	11	84 386	281
.	2811
.	.	.	.	8	6 213	2812
6	1 090	3	873	4	2 836	6	8 673	6	15 118	4	31 228	2813
.	5	7 641	2814

WZ-Nr.	Wirtschaftliche Gliederung	Steuerpflichtige	Lieferungen und Leistungen ¹⁾	über 17 500 bis 50 000		50 000 bis 100 000	
				Anzahl	1 000 €	Anzahl	1 000 €
		Anzahl	1 000 €	Anzahl	1 000 €	Anzahl	1 000 €
2815	Herstellung von Lagern, Getrieben, Zahnrädern und Antriebselementen	34	1 141 425	.	.	-	-
282	Herstellung von sonstigen nicht wirtschaftszweigspezifischen Maschinen	369	1 849 411	29	915	29	2 245
2821	Herstellung von Öfen und Brennern	14	72 276	-	-	.	.
28211	Herstellung von Solarwärmekollektoren	4	2 409	-	-	-	-
28219	Herstellung von sonstigen Öfen und Brennern	10	69 867	-	-	.	.
2822	Herstellung von Hebezeugen und Fördermitteln	55	345 118	6	176	3	239
2823	Herstellung von Büromaschinen (ohne Datenverarbeitungsgeräte und periphere Geräte)	.	.	-	-	.	.
2824	Herstellung von handgeführten Werkzeugen mit Motorantrieb	.	.	12	373	8	572
2825	Herstellung von kälte- und lufttechnischen Erzeugnissen, nicht für den Haushalt	94	841 061	5	173	4	303
2829	Herstellung von sonstigen nicht wirtschaftszweigspezifischen Maschinen a. n. g.	129	275 213	6	194	11	880
283	Herstellung von land- und forstwirtschaftlichen Maschinen	21	102 834
284	Herstellung von Werkzeugmaschinen	116	657 026	8	287	14	1 078
2841	Herstellung von Werkzeugmaschinen für die Metallbearbeitung	54	504 095	.	.	6	442
2849	Herstellung von sonstigen Werkzeugmaschinen	62	152 931	.	.	8	636
289	Herstellung von Maschinen für sonstige bestimmte Wirtschaftszweige	282	1 762 330	25	828	10	806
2891	Herstellung von Maschinen für die Metallerzeugung, von Walzwerkseinrichtungen und Gießmaschinen	13	14 116	.	.	-	-
2892	Herstellung von Bergwerks-, Bau- und Baustoffmaschinen	18	91 907	-	-	.	.
28921	Herstellung von Bergwerksmaschinen	.	.	-	-	-	-
28922	Herstellung von Bau- und Baustoffmaschinen	.	.	-	-	.	.
2893	Herstellung von Maschinen für die Nahrungs- und Genussmittelerzeugung und die Tabakverarbeitung	21	95 065
2894	Herstellung von Maschinen für die Textil- und Bekleidungsherstellung und die Lederverarbeitung	18	161 189	.	.	-	-
2895	Herstellung von Maschinen für die Papiererzeugung und -verarbeitung	4	31 246	.	.	-	-
2896	Herstellung von Maschinen für die Verarbeitung von Kunststoffen und Kautschuk	7	26 562	-	-	-	-
2899	Herstellung von Maschinen für sonstige bestimmte Wirtschaftszweige a. n. g.	201	1 342 246	19	627	7	589
29	Herstellung von Kraftwagen und Kraftwagenteilen	265	2 929 577	29	898	9	713
291	Herstellung von Kraftwagen und Kraftwagenmotoren	6	19 807	.	.	-	-
2910	Herstellung von Kraftwagen und Kraftwagenmotoren	6	19 807	.	.	-	-
29101	Herstellung von Personenkraftwagen und Personenkraftwagenmotoren	3	563	.	.	-	-
29102	Herstellung von Nutzkraftwagen und Nutzkraftwagenmotoren	3	19 244	-	-	-	-
292	Herstellung von Karosserien, Aufbauten und Anhängern	77	556 057	.	.	6	455
293	Herstellung von Teilen und Zubehör für Kraftwagen	182	2 353 712	17	531	3	257
2931	Herstellung elektrischer und elektronischer Ausrüstungsgegenstände für Kraftwagen	12	204 375	.	.	-	-
2932	Herstellung von sonstigen Teilen und sonstigem Zubehör für Kraftwagen	170	2 149 338	.	.	3	257
30	Sonstiger Fahrzeugbau	.	.	8	238	7	482
301	Schiff- und Bootsbau	7	478
3012	Boots- und Yachtbau	7	478
302	Schienenfahrzeugbau
3020	Schienenfahrzeugbau
30201	Herstellung von Lokomotiven und anderen Schienenfahrzeugen	.	.	-	-	-	-
30202	Herstellung von Eisenbahninfrastruktur	10	6 880
303	Luft- und Raumfahrzeugbau	.	.	-	-	-	-
309	Herstellung von Fahrzeugen a. n. g.	29	12 371	4	124	3	217
3091	Herstellung von Krafträdern	.	.	-	-	.	.
3092	Herstellung von Fahrrädern sowie von Behindertenfahrzeugen	12	7 725
3099	Herstellung von sonstigen Fahrzeugen a. n. g.
31	Herstellung von Möbeln	485	440 777	87	2 820	90	6 690
310	Herstellung von Möbeln	485	440 777	87	2 820	90	6 690

Darunter in Umsatzgrößenklassen von ... bis unter ... €												WZ-Nr.
100 000 bis 250 000		250 000 bis 500 000		500 000 bis 1 Mill.		1 Mill. bis 2 Mill.		2 Mill. bis 5 Mill.		5 Mill. bis 10 Mill.		
Anzahl	1 000 €	Anzahl	1 000 €	Anzahl	1 000 €	Anzahl	1 000 €	Anzahl	1 000 €	Anzahl	1 000 €	
.	.	6	2 378	3	2 355	4	5 799	4	12 230	3	22 431	2815
47	7 322	51	18 996	51	38 566	52	75 010	48	146 618	33	218 905	282
.	.	3	1 249	2821
.	28211
.	28219
.	.	4	1 462	3	2 209	8	11 810	8	20 253	7	44 360	2822
.	2823
14	2 158	12	4 222	2824
9	1 512	15	5 791	13	10 429	16	22 478	11	36 182	11	76 546	2825
16	2 410	17	6 271	17	13 057	23	33 776	24	75 707	10	65 075	2829
.	.	3	1 105	5	4 023	3	19 173	283
8	1 296	11	4 199	16	12 083	7	50 480	284
.	.	6	2 253	7	4 686	6	8 112	10	30 147	.	.	2841
.	.	5	1 946	9	7 397	2849
43	6 735	28	10 226	33	24 009	48	68 793	52	171 731	16	114 305	289
.	.	.	.	4	2 638	.	.	3	8 424	.	.	2891
6	1 060	3	4 914	2892
.	28921
6	1 060	28922
.	.	3	1 085	.	.	6	8 577	3	9 686	.	.	2893
3	430	.	.	3	2 270	.	.	4	11 783	.	.	2894
.	2895
.	4	14 686	.	.	2896
30	4 684	20	7 558	23	16 746	35	50 032	35	117 424	.	.	2899
35	5 869	32	12 065	27	19 961	19	28 449	31	101 602	22	167 335	29
.	291
.	2910
.	29101
.	29102
.	.	.	.	11	7 442	4	6 934	.	.	3	21 025	292
20	3 498	19	7 154	16	12 519	15	21 516	22	73 003	19	146 310	293
.	2931
.	.	19	7 154	16	12 519	2932
11	1 867	13	4 713	5	3 324	5	6 310	6	16 918	.	.	30
.	301
.	3012
.	3	9 428	.	.	302
.	3	9 428	.	.	3020
.	30201
.	30202
.	303
7	1 162	10	3 710	309
.	3091
.	.	5	1 858	3092
4	666	5	1 851	3099
115	18 185	68	23 491	48	33 384	33	44 195	27	86 951	11	77 320	31
115	18 185	68	23 491	48	33 384	33	44 195	27	86 951	11	77 320	310

WZ-Nr.	Wirtschaftliche Gliederung	Steuerpflichtige	Lieferungen und Leistungen ¹⁾		über 17 500 bis 50 000		50 000 bis 100 000	
			Anzahl	1 000 €	Anzahl	1 000 €	Anzahl	1 000 €
3101	Herstellung von Büro- und Ladenmöbeln	.	.	6	180	3	192	
3102	Herstellung von Küchenmöbeln	38	67 777	5	134	.	.	
3103	Herstellung von Matratzen	.	.	-	-	.	.	
3109	Herstellung von sonstigen Möbeln	394	247 844	76	2 505	79	5 889	
31091	Herstellung von Polstermöbeln	49	32 873	19	626	8	564	
31099	Herstellung von sonstigen Möbeln a. n. g.	345	214 971	57	1 880	71	5 325	
32	Herstellung von sonstigen Waren	1 099	762 044	183	5 867	179	13 056	
321	Herstellung von Münzen, Schmuck u. ä. Erzeugnissen	113	15 912	21	579	35	2 463	
3211	Herstellung von Münzen	.	.	-	-	-	-	
3212	Herstellung von Schmuck, Gold- und Silberschmiedewaren (ohne Fantasieschmuck)	98	14 091	18	509	31	2 203	
3213	Herstellung von Fantasieschmuck	.	.	3	70	4	260	
322	Herstellung von Musikinstrumenten	155	98 655	57	1 857	38	2 723	
323	Herstellung von Sportgeräten	23	24 609	5	164	3	282	
324	Herstellung von Spielwaren	68	29 242	18	620	15	1 107	
325	Herstellung von medizinischen und zahnmedizinischen Apparaten und Materialien	538	399 584	31	1 018	52	3 983	
3250	Herstellung von medizinischen und zahnmedizinischen Apparaten und Materialien	538	399 584	31	1 018	52	3 983	
32501	Herstellung von medizintechnischen Apparaten und Materialien a. n. g.	88	117 409	7	206	11	813	
32502	Herstellung von orthopädischen Erzeugnissen	135	117 411	7	227	16	1 237	
32503	Zahntechnische Laboratorien	315	164 764	17	585	25	1 933	
329	Herstellung von Erzeugnissen a. n. g.	202	194 043	51	1 629	36	2 498	
3291	Herstellung von Besen und Bürsten	21	98 701	.	.	-	-	
3299	Herstellung von sonstigen Erzeugnissen a. n. g.	181	95 342	.	.	36	2 498	
33	Reparatur und Installation von Maschinen und Ausrüstungen	671	709 133	105	3 478	126	9 336	
331	Reparatur von Metallerzeugnissen, Maschinen und Ausrüstungen	393	396 487	66	2 187	66	5 029	
3311	Reparatur von Metallerzeugnissen	22	19 725	4	103	6	432	
3312	Reparatur von Maschinen	183	175 923	34	1 109	27	2 079	
3313	Reparatur von elektronischen und optischen Geräten	11	2 904	
3314	Reparatur von elektrischen Ausrüstungen	22	26 168	3	120	3	184	
3315	Reparatur und Instandhaltung von Schiffen, Booten und Yachten	4	2 294	-	-	.	.	
3316	Reparatur und Instandhaltung von Luft- und Raumfahrzeugen	3	3 344	-	-	-	-	
3317	Reparatur und Instandhaltung von Fahrzeugen a. n. g.	130	156 819	19	658	23	1 768	
3319	Reparatur von sonstigen Ausrüstungen	18	9 309	.	.	3	227	
332	Installation von Maschinen und Ausrüstungen a. n. g.	278	312 646	39	1 291	60	4 306	
D	Energieversorgung	1 741	16 064 246	716	23 755	314	21 999	
35	Energieversorgung	1 741	16 064 246	716	23 755	314	21 999	
351	Elektrizitätsversorgung	1 648	10 164 136	.	.	306	21 398	
3511	Elektrizitätserzeugung	1 536	7 837 096	680	22 628	296	20 693	
35111	Elektrizitätserzeugung ohne Verteilung	119	29 246	47	1 474	21	1 410	
35112	Elektrizitätserzeugung mit Fremdbezug zur Verteilung	275	4 707 163	95	3 005	60	4 236	
35113	Elektrizitätserzeugung ohne Fremdbezug zur Verteilung	1 142	3 100 688	538	18 149	215	15 047	
3512	Elektrizitätsübertragung	.	.	7	205	.	.	
3513	Elektrizitätsverteilung	55	604 312	
3514	Elektrizitätshandel	.	.	14	425	5	340	
352	Gasversorgung	3	213	
3521	Gaserzeugung	28	82 228	
35212	Gaserzeugung mit Fremdbezug zur Verteilung	.	.	-	-	.	.	
35213	Gaserzeugung ohne Fremdbezug zur Verteilung	
3522	Gasverteilung durch Rohrleitungen	.	.	-	-	.	.	
3523	Gashandel durch Rohrleitungen	.	.	-	-	-	-	
353	Wärme- und Kälteversorgung	.	.	9	314	5	388	
E	Wasserversorgung; Abwasser- und Abfallentsorgung und Beseitigung von Umweltverschmutzungen	500	1 966 674	39	1 246	53	3 776	
36	Wasserversorgung	64	451 788	4	156	5	331	
360	Wasserversorgung	64	451 788	4	156	5	331	
3600	Wasserversorgung	64	451 788	4	156	5	331	
36001	Wassergewinnung mit Fremdbezug zur Verteilung	7	73 307	-	-	.	.	

Darunter in Umsatzgrößenklassen von ... bis unter ... €												WZ-Nr.
100 000 bis 250 000		250 000 bis 500 000		500 000 bis 1 Mill.		1 Mill. bis 2 Mill.		2 Mill. bis 5 Mill.		5 Mill. bis 10 Mill.		
Anzahl	1 000 €	Anzahl	1 000 €	Anzahl	1 000 €	Anzahl	1 000 €	Anzahl	1 000 €	Anzahl	1 000 €	
5	724	3	953	10	7 000	11	15 219	8	28 448	4	31 229	3101
9	1 569	10	3 550	-	-	.	.	3102
-	-	-	-	-	-	-	-	3103
101	15 892	55	18 988	35	24 392	.	.	19	58 502	.	.	3109
9	1 544	5	1 696	4	3 426	-	-	31091
92	14 348	50	17 292	31	20 966	19	25 127	31099
291	47 425	186	65 326	117	83 164	83	114 638	35	107 695	12	78 367	32
44	6 831	-	-	-	-	321
.	.	.	.	-	-	-	-	-	-	-	-	3211
.	.	8	2 604	-	-	-	-	3212
5	698	.	.	-	-	-	-	-	-	-	-	3213
32	5 024	8	2 613	8	5 742	5	7 561	322
4	683	6	9 853	323
13	2 006	11	3 971	5	3 802	.	.	3	7 388	.	.	324
154	25 471	130	45 795	84	59 905	56	75 138	19	60 531	7	46 759	325
154	25 471	130	45 795	84	59 905	56	75 138	19	60 531	7	46 759	3250
22	3 607	16	5 503	15	11 096	3	4 341	7	21 414	.	.	32501
39	6 487	28	9 802	19	13 117	18	23 884	32502
93	15 377	86	30 491	50	35 692	35	46 914	32503
44	7 409	26	9 206	17	11 457	13	18 441	7	21 012	.	.	329
3	603	.	.	6	3 789	3	4 206	.	.	-	-	3291
41	6 806	.	.	11	7 668	10	14 235	3299
144	22 922	78	27 754	75	53 720	70	99 746	49	145 338	13	81 171	33
92	14 474	47	16 572	47	33 728	41	60 252	24	74 573	7	43 864	331
3	421	.	.	3	2 073	3311
33	5 079	21	7 631	22	16 109	26	39 381	16	51 750	.	.	3312
4	627	-	-	-	-	-	-	3313
4	617	5	6 981	3314
.	.	.	.	-	-	.	.	-	-	-	-	3315
.	.	-	-	-	-	-	-	3316
43	7 033	19	6 621	17	11 976	3	4 740	3	8 041	.	.	3317
.	3	3 638	.	.	-	-	3319
52	8 448	31	11 182	28	19 991	29	39 494	25	70 765	6	37 308	332
283	46 216	165	59 725	103	75 063	47	64 392	36	113 782	15	102 841	D
283	46 216	165	59 725	103	75 063	47	64 392	36	113 782	15	102 841	35
268	43 779	155	56 382	91	66 235	40	53 906	25	77 579	9	64 422	351
254	41 254	138	50 324	84	61 142	37	49 698	19	58 577	5	34 182	3511
20	3 272	16	5 992	9	6 170	-	-	35111
55	8 833	23	9 141	17	13 402	35112
179	29 149	99	35 191	58	41 570	25	33 251	13	43 205	.	.	35113
.	.	-	-	-	-	-	-	-	-	-	-	3512
.	.	11	3 914	4	3 103	3513
3	389	6	2 145	3	1 990	3514
7	1 215	3	945	8	6 021	.	.	5	17 948	3	16 002	352
7	1 215	3	945	8	6 021	3521
.	.	-	-	-	-	-	-	-	-	-	-	35212
.	.	3	945	8	6 021	35213
-	-	-	-	-	-	-	-	-	-	-	-	3522
-	-	-	-	-	-	-	-	-	-	-	-	3523
8	1 222	7	2 398	4	2 807	.	.	6	18 255	3	22 417	353
76	12 858	61	21 467	72	53 241	53	73 318	67	213 628	31	228 106	E
6	822	8	2 683	7	5 486	5	7 299	4	13 145	6	47 219	36
6	822	8	2 683	7	5 486	5	7 299	4	13 145	6	47 219	360
6	822	8	2 683	7	5 486	5	7 299	4	13 145	6	47 219	3600
.	.	-	-	-	-	-	-	.	.	3	22 909	36001

WZ-Nr.	Wirtschaftliche Gliederung	Steuerpflichtige	Lieferungen und Leistungen ¹⁾	über 17 500 bis 50 000		50 000 bis 100 000	
				Anzahl	1 000 €	Anzahl	1 000 €
		Anzahl	1 000 €	Anzahl	1 000 €	Anzahl	1 000 €
36002	Wassergewinnung ohne Fremdbezug zur Verteilung	47	314 930	4	156	.	.
36003	Wasserverteilung ohne Gewinnung	10	63 552	-	-	.	.
37	Abwasserentsorgung	39	327 962	4	131	3	199
370	Abwasserentsorgung	39	327 962	4	131	3	199
3700	Abwasserentsorgung	39	327 962	4	131	3	199
37001	Betrieb der Sammelkanalisation	18	274 301	-	-	-	-
37002	Betrieb von Kläranlagen	21	53 661	4	131	3	199
38	Sammlung, Behandlung und Beseitigung von Abfällen; Rückgewinnung	360	1 107 219	28	851	41	2 973
381	Sammlung von Abfällen	100	423 473	9	316	8	562
3811	Sammlung nicht gefährlicher Abfälle	.	.	9	316	.	.
3812	Sammlung gefährlicher Abfälle	.	.	-	-	.	.
382	Abfallbehandlung und -beseitigung	84	249 440	4	109	9	651
3821	Behandlung und Beseitigung nicht gefährlicher Abfälle	75	241 173	4	109	6	416
3822	Behandlung und Beseitigung gefährlicher Abfälle	9	8 266	-	-	3	234
383	Rückgewinnung	176	434 306	15	427	24	1 761
3831	Zerlegen von Schiffs- und Fahrzeugwracks und anderen Altwaren	33	13 569	3	88	9	630
3832	Rückgewinnung sortierter Werkstoffe	143	420 737	12	339	15	1 131
39	Beseitigung von Umweltverschmutzungen und sonstige Entsorgung	37	79 706	3	108	4	273
390	Beseitigung von Umweltverschmutzungen und sonstige Entsorgung	37	79 706	3	108	4	273
F	Baugewerbe	24 924	12 423 284	5 822	198 440	5 496	391 357
41	Hochbau	1 291	2 184 702	162	5 412	171	12 036
411	Erschließung von Grundstücken; Bauträger	238	559 860	22	729	38	2 691
4110	Erschließung von Grundstücken; Bauträger	238	559 860	22	729	38	2 691
41101	Erschließung von unbebauten Grundstücken	17	24 921	.	.	3	233
41102	Bauträger für Nichtwohngebäude	39	54 815	.	.	3	240
41103	Bauträger für Wohngebäude	182	480 123	17	574	32	2 218
412	Bau von Gebäuden	1 053	1 624 843	140	4 683	133	9 345
4120	Bau von Gebäuden	1 053	1 624 843	140	4 683	133	9 345
41201	Bau von Gebäuden (ohne Fertigteiltbau)	903	1 545 556	.	.	107	7 471
41202	Errichtung von Fertigteiltbauten	150	79 286	.	.	26	1 875
42	Tiefbau	643	1 547 765	48	1 503	62	4 545
421	Bau von Straßen und Bahnverkehrsstrecken	305	1 053 981	15	432	27	2 047
4211	Bau von Straßen	239	702 233	12	355	23	1 745
4212	Bau von Bahnverkehrsstrecken	39	137 951
4213	Brücken- und Tunnelbau	27	213 797
422	Leitungstiefbau und Kläranlagenbau	152	234 794	17	565	15	1 076
4221	Rohrleitungstiefbau, Brunnenbau und Kläranlagenbau	116	197 442	11	359	12	891
4222	Kabelnetzleitungstiefbau	36	37 353	6	206	3	185
429	Sonstiger Tiefbau	186	258 990	16	506	20	1 422
4291	Wasserbau	17	11 201
4299	Sonstiger Tiefbau a. n. g.	169	247 789
43	Vorbereitende Baustellenarbeiten, Bauinstallation und sonstiges Ausbaugewerbe	22 990	8 690 817	5 612	191 525	5 263	374 776
431	Abbrucharbeiten und vorbereitende Baustellenarbeiten	531	300 177	138	4 624	95	6 938
4311	Abbrucharbeiten	301	198 577	.	.	50	3 660
4312	Vorbereitende Baustellenarbeiten	216	88 067	61	2 091	42	3 002
4313	Test- und Suchbohrung	14	13 533	.	.	3	275
432	Bauinstallation	8 182	4 131 532	1 634	55 580	1 713	122 999
4321	Elektroinstallation	2 225	1 314 321	349	12 032	425	30 972
4322	Gas-, Wasser-, Heizungs- sowie Lüftungs- und Klimainstallation	3 124	1 732 130	338	11 762	546	40 665
4329	Sonstige Bauinstallation	2 833	1 085 082	947	31 786	742	51 362
43291	Dämmung gegen Kälte, Wärme, Schall und Erschütterung	1 166	442 075	448	14 950	315	21 845
43299	Sonstige Bauinstallation a. n. g.	1 667	643 006	499	16 835	427	29 517
433	Sonstiger Ausbau	9 327	2 236 120	2 759	94 779	2 419	171 041
4331	Anbringen von Stuckaturen, Gipserei und Verputzerei	217	56 264	58	2 069	62	4 408
4332	Bautischlerei und -schlosserei	1 325	450 049	274	9 460	320	23 328
4333	Fußboden-, Fliesen- und Plattenlegerei, Tapeziererei	2 402	518 195	719	25 235	673	47 563
4334	Malerei und Glaserei	1 800	490 850	458	16 053	411	29 420
43341	Maler- und Lackierergewerbe	1 668	429 626	437	15 358	384	27 182
43342	Glasergewerbe	132	61 224	21	694	27	2 238

Darunter in Umsatzgrößenklassen von ... bis unter ... €												WZ-Nr.
100 000 bis 250 000		250 000 bis 500 000		500 000 bis 1 Mill.		1 Mill. bis 2 Mill.		2 Mill. bis 5 Mill.		5 Mill. bis 10 Mill.		
Anzahl	1 000 €	Anzahl	1 000 €	Anzahl	1 000 €	Anzahl	1 000 €	Anzahl	1 000 €	Anzahl	1 000 €	
.	36002
.	36003
7	1 197	.	.	10	7 530	.	.	4	11 692	.	.	37
7	1 197	.	.	10	7 530	.	.	4	11 692	.	.	370
7	1 197	.	.	10	7 530	.	.	4	11 692	.	.	3700
.	.	.	.	5	3 983	37001
.	.	.	.	5	3 547	37002
54	9 528	48	16 981	48	34 622	43	60 035	52	169 686	22	155 454	38
11	2 274	13	4 749	14	10 192	17	23 936	15	48 976	6	48 557	381
11	2 274	13	4 749	.	.	17	23 936	15	48 976	.	.	3811
.	3812
16	2 612	12	4 450	12	8 112	8	11 409	11	38 607	3	19 031	382
.	.	.	.	12	8 112	3	19 031	3821
.	3822
27	4 642	23	7 782	22	16 318	18	24 690	26	82 102	13	87 866	383
8	1 420	5	1 666	5	3 620	3831
19	3 221	18	6 116	17	12 698	13	87 866	3832
9	1 312	.	.	7	5 604	.	.	7	19 104	.	.	39
9	1 312	.	.	7	5 604	.	.	7	19 104	.	.	390
5 821	928 673	3 343	1 188 815	2 209	1 555 590	1 208	1 694 964	666	2 036 799	237	1 644 965	F
207	34 241	175	63 033	202	145 926	155	226 023	118	382 838	66	459 437	41
39	6 235	39	13 358	22	16 910	26	39 666	22	73 454	24	169 848	411
39	6 235	39	13 358	22	16 910	26	39 666	22	73 454	24	169 848	4110
3	417	3	1 098	41101
11	1 742	5	1 889	7	5 589	4	6 540	5	13 413	.	.	41102
25	4 077	31	10 371	41103
168	28 006	136	49 675	180	129 016	129	186 356	96	309 384	42	289 589	412
168	28 006	136	49 675	180	129 016	129	186 356	96	309 384	42	289 589	4120
142	23 469	123	45 105	164	117 389	120	173 891	87	278 990	42	289 589	41201
26	4 537	13	4 570	16	11 626	9	12 466	9	30 393	.	.	41202
97	15 365	89	32 375	98	67 897	92	133 271	82	261 142	42	290 899	42
41	6 719	45	16 430	37	26 671	44	63 486	45	146 411	26	172 596	421
36	5 921	34	12 139	31	22 368	35	50 882	30	95 711	18	117 847	4211
.	.	5	2 179	.	.	6	8 397	7	24 698	5	33 842	4212
.	.	6	2 113	.	.	3	4 207	8	26 002	3	20 907	4213
25	3 922	15	5 714	26	17 519	26	37 321	15	47 598	9	66 079	422
16	2 565	15	5 714	.	.	18	26 327	10	30 939	.	.	4221
9	1 357	8	10 994	5	16 659	.	.	4222
31	4 725	29	10 230	35	23 707	22	32 464	22	67 133	7	52 224	429
3	632	5	2 021	3	1 806	3	4 088	4291
28	4 093	24	8 209	32	21 901	19	28 376	.	.	7	52 224	4299
5 517	879 066	3 079	1 093 408	1 909	1 341 768	961	1 335 670	466	1 392 820	129	894 628	43
117	19 334	71	24 796	48	33 909	30	43 726	23	68 737	.	.	431
.	.	.	.	30	21 460	19	28 158	9	26 708	6	43 473	4311
44	7 228	32	11 325	.	.	8	11 445	4312
.	3	4 123	4313
2 026	325 585	1 206	429 495	822	581 623	439	610 103	233	708 759	.	.	432
566	91 128	373	132 647	242	170 465	143	199 518	83	258 164	33	226 828	4321
928	150 110	536	192 142	416	296 280	208	285 017	108	326 802	32	214 849	4322
532	84 347	297	104 706	164	114 878	88	125 568	42	123 793	.	.	4329
191	30 539	117	41 419	54	37 503	23	31 748	11	30 185	.	.	43291
341	53 808	180	63 288	110	77 375	65	93 820	31	93 609	8	58 418	43299
2 176	343 039	1 057	375 485	543	383 301	262	361 592	85	253 222	22	151 803	433
45	7 407	22	7 840	19	13 472	7	9 555	4	11 512	.	.	4331
382	62 151	182	64 987	103	72 906	39	54 748	17	48 900	.	.	4332
554	87 306	236	83 090	122	86 091	77	109 173	18	56 521	.	.	4333
446	71 117	268	96 238	137	96 258	59	81 757	15	47 529	.	.	4334
404	64 159	245	88 080	126	88 676	54	75 422	43341
42	6 958	23	8 158	11	7 582	5	6 335	43342

WZ-Nr.	Wirtschaftliche Gliederung	Steuerpflichtige	Lieferungen und Leistungen ¹⁾	über 17 500 bis 50 000		50 000 bis 100 000	
				Anzahl	1 000 €	Anzahl	1 000 €
		Anzahl	1 000 €	Anzahl	1 000 €	Anzahl	1 000 €
4339	Sonstiger Ausbau a. n. g.	3 583	720 763	1 250	41 963	953	66 321
439	Sonstige spezialisierte Bautätigkeiten	4 950	2 022 988	1 081	36 541	1 036	73 798
4391	Dachdeckerei und Zimmerei	1 760	637 952	210	7 296	354	25 598
43911	Dachdeckerei und Bauspenglerei	1 203	494 581	114	4 008	191	14 076
43912	Zimmerei und Ingenieurholzbau	557	143 371	96	3 288	163	11 522
4399	Sonstige spezialisierte Bautätigkeiten a. n. g.	3 190	1 385 036	871	29 245	682	48 200
43991	Gerüstbau	213	115 924	24	803	25	1 822
43992	Schornstein-, Feuerungs- und Industrieofenbau	68	28 684	10	345	10	685
43999	Baugewerbe a. n. g.	2 909	1 240 427	837	28 097	647	45 693
G	Handel; Instandhaltung und Reparatur von Kraftfahrzeugen	26 416	29 959 198	5 240	171 430	4 891	354 235
45	Handel mit Kraftfahrzeugen; Instandhaltung und Reparatur von Kraftfahrzeugen	5 508	7 532 245	907	29 867	970	70 230
451	Handel mit Kraftwagen	1 937	5 502 628	268	8 762	282	20 224
4511	Handel mit Kraftwagen mit einem Gesamtgewicht von 3,5 t oder weniger	1 842	5 360 943	254	8 264	263	18 794
4519	Handel mit Kraftwagen mit einem Gesamtgewicht von mehr als 3,5 t	95	141 686	14	498	19	1 430
452	Instandhaltung und Reparatur von Kraftwagen	2 144	839 860	357	11 732	404	29 482
4520	Instandhaltung und Reparatur von Kraftwagen	2 144	839 860	357	11 732	404	29 482
45201	Lackieren von Kraftwagen	262	122 557	46	1 474	30	2 224
45202	Autowaschanlagen	98	22 846	35	1 149	22	1 632
45203	Instandhaltung und Reparatur von Kraftwagen mit einem Gesamtgewicht von 3,5 t oder weniger (ohne Lackierung und Autowäsche)	1 710	639 610	269	8 884	342	24 886
45204	Instandhaltung und Reparatur von Kraftwagen mit einem Gesamtgewicht von mehr als 3,5 t (ohne Lackierung und Autowäsche)	74	54 846	7	224	10	740
453	Handel mit Kraftwagenteilen und -zubehör	1 096	1 060 573	202	6 726	220	15 691
4531	Großhandel mit Kraftwagenteilen und -zubehör	147	573 194	13	488	16	1 105
4532	Einzelhandel mit Kraftwagenteilen und -zubehör	949	487 379	189	6 238	204	14 586
454	Handel mit Krafträdern, Kraftradteilen und -zubehör; Instandhaltung und Reparatur von Krafträdern	331	129 184	80	2 647	64	4 832
46	Großhandel (ohne Handel mit Kraftfahrzeugen)	5 143	10 094 442	1 023	33 609	833	60 237
461	Handelsvermittlung	2 242	671 003	724	23 762	525	37 592
4611	Handelsvermittlung von landwirtschaftlichen Grundstoffen, lebenden Tieren, textilen Rohstoffen und Halbwaren	23	4 534	4	119	8	580
4612	Handelsvermittlung von Brennstoffen, Erzen, Metallen und technischen Chemikalien	48	24 632	9	299	7	541
4613	Handelsvermittlung von Holz, Baustoffen und Anstrichmitteln	272	89 550	89	2 926	55	3 802
46131	Handelsvermittlung von Rohholz, Holzhalbwaren und Bauelementen aus Holz	49	27 738	11	356	5	358
46132	Handelsvermittlung von Baustoffen und Anstrichmitteln	223	61 812	78	2 570	50	3 444
4614	Handelsvermittlung von Maschinen, technischem Bedarf, Wasser- und Luftfahrzeugen	300	121 807	64	2 177	64	4 689
4615	Handelsvermittlung von Möbeln, Einrichtungs- und Haushaltsgegenständen, Eisen- und Metallwaren	239	79 760	57	1 849	60	4 483
4616	Handelsvermittlung von Textilien, Bekleidung, Schuhen und Lederwaren	156	44 419	45	1 418	33	2 371
4617	Handelsvermittlung von Nahrungsmitteln, Getränken und Tabakwaren	123	15 760	56	1 932	29	2 086
4618	Handelsvermittlung von sonstigen Waren	711	217 602	266	8 652	167	11 961
46181	Handelsvermittlung von feinmechanischen, Foto- und optischen Erzeugnissen	5	2 057
46182	Handelsvermittlung von Uhren, Edelmetallwaren und Schmuck	19	53 853	6	204	.	.
46183	Handelsvermittlung von Spielwaren und Musikinstrumenten	3	160
46184	Handelsvermittlung von pharmazeutischen Erzeugnissen, medizinischen und orthopädischen Artikeln und Laborbedarf, Ärztebedarf, Dentalbedarf, zahnärztlichen Instrumenten, Krankenhaus- und Altenpflegebedarf	63	36 771	12	411	15	1 139
46185	Handelsvermittlung von kosmetischen Erzeugnissen und Körperpflegemitteln	22	1 217	13	419	6	455

Darunter in Umsatzgrößenklassen von ... bis unter ... €												WZ-Nr.
100 000 bis 250 000		250 000 bis 500 000		500 000 bis 1 Mill.		1 Mill. bis 2 Mill.		2 Mill. bis 5 Mill.		5 Mill. bis 10 Mill.		
Anzahl	1 000 €	Anzahl	1 000 €	Anzahl	1 000 €	Anzahl	1 000 €	Anzahl	1 000 €	Anzahl	1 000 €	
749	115 057	349	123 330	162	114 575	80	106 360	31	88 761	9	64 396	4339
1 198	191 108	745	263 632	496	342 934	230	320 249	125	362 101	23	160 517	439
499	79 810	347	122 662	230	158 394	86	119 044	29	80 969	.	.	4391
355	58 477	274	97 141	177	120 315	62	86 284	25	70 101	.	.	43911
144	21 333	73	25 521	53	38 079	24	32 760	4	10 868	-	-	43912
699	111 298	398	140 970	266	184 540	144	201 205	96	281 132	.	.	4399
44	7 190	52	18 131	37	24 972	19	25 860	43991
25	4 109	14	4 811	3	1 765	3	3 821	43992
630	99 999	332	118 028	226	157 803	122	171 524	.	.	18	125 808	43999
6 173	997 938	3 554	1 254 974	2 388	1 681 174	1 697	2 415 722	1 494	4 643 755	551	3 874 535	G
1 283	208 650	838	296 609	597	413 770	349	499 319	331	1 046 492	116	816 714	45
345	55 444	237	85 038	225	156 653	.	.	224	725 013	87	615 416	451
328	52 524	229	82 536	210	146 267	159	233 622	217	703 186	.	.	4511
17	2 921	8	2 502	15	10 386	.	.	7	21 827	.	.	4519
588	97 003	409	144 641	223	153 116	.	.	55	177 480	7	49 241	452
588	97 003	409	144 641	223	153 116	.	.	55	177 480	7	49 241	4520
63	10 282	48	17 660	41	27 160	24	34 952	45201
21	3 426	10	3 427	7	4 533	-	-	45202
491	81 398	334	117 772	164	113 557	65	86 755	38	128 982	.	.	45203
13	1 898	17	5 781	11	7 866	9	12 828	45204
276	44 417	145	51 389	116	82 318	57	80 841	45	123 459	19	131 658	453
31	5 099	18	6 273	19	14 759	14	18 489	15	42 072	12	85 705	4531
245	39 318	127	45 117	97	67 559	43	62 352	30	81 388	7	45 954	4532
74	11 786	47	15 541	33	21 682	23	31 757	7	20 539	3	20 399	454
980	161 510	639	227 104	536	386 160	417	593 752	367	1 140 910	174	1 248 842	46
480	76 287	242	84 579	142	101 695	75	106 942	41	122 061	.	.	461
.	.	-	-	-	-	.	.	-	-	-	-	4611
12	1 848	10	3 672	3	2 722	3	5 433	4	10 117	-	-	4612
63	10 036	25	9 061	17	12 976	.	.	7	22 278	.	.	4613
15	2 558	5	1 722	5	3 970	-	-	46131
48	7 478	20	7 339	12	9 007	9	10 965	46132
79	13 346	43	15 651	26	19 472	13	18 949	6	17 435	5	30 088	4614
39	6 241	35	11 951	32	23 263	12	17 785	4	14 189	-	-	4615
43	6 844	16	5 514	.	.	3	4 611	3	7 062	.	.	4616
.	.	9	3 132	.	.	3	3 883	-	-	-	-	4617
144	22 927	66	22 545	36	25 328	15	20 027	11	34 630	.	.	4618
.	.	-	-	-	-	.	.	-	-	-	-	46181
3	471	-	-	.	.	-	-	46182
-	-	-	-	-	-	-	-	-	-	-	-	46183
10	1 650	8	2 688	8	6 231	6	8 016	46184
3	343	-	-	-	-	-	-	-	-	-	-	46185

WZ-Nr.	Wirtschaftliche Gliederung	Steuerpflichtige	Lieferungen und Leistungen ¹⁾	über 17 500 bis 50 000		50 000 bis 100 000	
				Anzahl	1 000 €	Anzahl	1 000 €
		Anzahl	1 000 €	Anzahl	1 000 €	Anzahl	1 000 €
46186	Handelsvermittlung von Karton, Papier und Pappe, Schreibwaren, Bürobedarf, Geschenk- und Werbeartikeln, Verpackungsmitteln und Tapeten	26	12 368	11	375	5	358
46187	Handelsvermittlung von Büchern, Zeitschriften, Zeitungen, Musikalien und sonstigen Druckerzeugnissen	30	6 530	11	381	7	476
46189	Handelsvermittlung von sonstigen Waren a. n. g.	543	104 645	210	6 755	131	9 305
4619	Handelsvermittlung von Waren ohne ausgeprägten Schwerpunkt	370	72 940	134	4 391	102	7 080
462	Großhandel mit landwirtschaftlichen Grundstoffen und lebenden Tieren	159	378 759	15	500	23	1 770
4621	Großhandel mit Getreide, Rohtabak, Saatgut und Futtermitteln	59	267 848	4	129	7	506
4622	Großhandel mit Blumen und Pflanzen	71	58 029	8	272	12	976
4623	Großhandel mit lebenden Tieren	.	.	3	100	4	289
4624	Großhandel mit Häuten, Fellen und Leder	.	.	-	-	-	-
463	Großhandel mit Nahrungs- und Genussmitteln, Getränken und Tabakwaren	330	1 807 101	31	1 034	27	1 866
4631	Großhandel mit Obst, Gemüse und Kartoffeln	46	554 377
4632	Großhandel mit Fleisch und Fleischwaren	21	104 193
4633	Großhandel mit Milch, Milcherzeugnissen, Eiern, Speiseölen und Nahrungsfetten	14	66 272	.	.	-	-
4634	Großhandel mit Getränken	117	403 256	9	345	9	646
4635	Großhandel mit Tabakwaren
4636	Großhandel mit Zucker, Süßwaren und Backwaren
4637	Großhandel mit Kaffee, Tee, Kakao und Gewürzen	10	5 997
4638	Großhandel mit sonstigen Nahrungs- und Genussmitteln	44	281 021	8	254	4	222
46381	Großhandel mit Fisch und Fischerzeugnissen	.	.	-	-	-	-
46382	Großhandel mit Mehl und Getreideprodukten	.	.	-	-	-	-
46389	Großhandel mit Nahrungs- und Genussmitteln a. n. g.	38	158 722	8	254	4	222
4639	Großhandel mit Nahrungs- und Genussmitteln, Getränken und Tabakwaren, ohne ausgeprägten Schwerpunkt	61	347 437	6	222	5	401
46391	Großhandel mit tiefgefrorenen Nahrungsmitteln, ohne ausgeprägten Schwerpunkt	7	55 885	-	-	-	-
46399	Großhandel mit sonstigen Nahrungs- und Genussmitteln, Getränken und Tabakwaren, ohne ausgeprägten Schwerpunkt	54	291 552	6	222	5	401
464	Großhandel mit Gebrauchs- und Verbrauchsgütern	595	1 159 856	64	2 045	85	6 409
4641	Großhandel mit Textilien	136	92 756	18	613	31	2 466
4642	Großhandel mit Bekleidung und Schuhen	46	116 476	3	96	9	691
46421	Großhandel mit Bekleidung	37	112 545	3	96	6	476
46422	Großhandel mit Schuhen	9	3 931	-	-	3	215
4643	Großhandel mit Foto- und optischen Erzeugnissen, elektrischen Haushaltsgeräten und Geräten der Unterhaltungselektronik	65	93 787	6	157	7	515
46431	Großhandel mit Foto- und optischen Erzeugnissen	.	.	3	70	-	-
46432	Großhandel mit elektrischen Haushaltsgeräten	.	.	-	-	4	281
46433	Großhandel mit Geräten der Unterhaltungselektronik	38	67 677	3	87	3	233
4644	Großhandel mit keramischen Erzeugnissen, Glaswaren und Reinigungsmitteln	31	86 059	.	.	6	478
46441	Großhandel mit keramischen Erzeugnissen und Glaswaren	12	6 694	-	-	.	.
46442	Großhandel mit Wasch-, Putz- und Reinigungsmitteln	19	79 365
4645	Großhandel mit kosmetischen Erzeugnissen und Körperpflegemitteln	28	30 146	6	186	.	.
4646	Großhandel mit pharmazeutischen, medizinischen und orthopädischen Erzeugnissen	78	349 102	7	200	7	455
46461	Großhandel mit pharmazeutischen Erzeugnissen	20	163 218	-	-	3	179
46462	Großhandel mit medizinischen und orthopädischen Artikeln, Dental- und Laborbedarf	58	185 884	7	200	4	276
4647	Großhandel mit Möbeln, Teppichen, Lampen und Leuchten	43	31 639	4	103	5	354
4648	Großhandel mit Uhren und Schmuck	15	4 812
4649	Großhandel mit sonstigen Gebrauchs- und Verbrauchsgütern	153	355 079	14	497	17	1 246
46491	Großhandel mit Spielwaren und Musikinstrumenten
46492	Großhandel mit Fahrrädern, Fahrradteilen und -zubehör, Sport- und Campingartikeln (ohne Campingmöbel)
46493	Großhandel mit Lederwaren, Reisegepäck, Geschenk- und Werbeartikeln	25	11 768	4	154	5	386

Darunter in Umsatzgrößenklassen von ... bis unter ... €												WZ-Nr.
100 000 bis 250 000		250 000 bis 500 000		500 000 bis 1 Mill.		1 Mill. bis 2 Mill.		2 Mill. bis 5 Mill.		5 Mill. bis 10 Mill.		
Anzahl	1 000 €	Anzahl	1 000 €	Anzahl	1 000 €	Anzahl	1 000 €	Anzahl	1 000 €	Anzahl	1 000 €	
.	.	5	1 631	-	-	46186
5	837	-	-	-	-	46187
119	18 958	47	15 905	23	15 677	6	7 320	.	.	-	-	46189
67	10 279	38	13 052	14	8 814	9	12 972	6	16 351	-	-	4619
27	4 456	29	10 544	22	15 324	12	16 502	13	44 452	.	.	462
6	1 018	10	3 905	7	5 222	6	8 199	8	28 722	5	38 119	4621
16	2 607	15	5 184	10	6 570	3	18 221	4622
.	.	.	.	5	3 532	4623
.	.	.	.	-	-	-	-	-	-	.	.	4624
63	10 578	38	13 250	38	26 974	41	60 824	35	107 215	19	128 866	463
11	1 657	7	9 952	5	16 647	.	.	4631
3	557	3	1 140	3	1 936	3	4 724	4632
.	.	.	.	3	2 575	-	-	4633
25	4 409	14	4 803	17	12 053	13	19 714	14	41 083	8	57 713	4634
.	.	-	-	-	-	-	-	4635
.	.	.	.	-	-	.	.	-	-	-	-	4636
3	508	-	-	-	-	-	-	4637
6	999	6	1 995	3	1 723	6	8 033	5	16 392	.	.	4638
.	.	-	-	-	-	-	-	.	.	-	-	46381
.	.	-	-	-	-	-	-	.	.	-	-	46382
.	.	.	.	3	1 723	6	8 033	46389
10	1 843	9	3 201	6	4 326	7	10 592	7	22 588	5	36 264	4639
-	-	-	-	.	.	46391
10	1 843	7	22 588	.	.	46399
117	19 793	91	32 206	79	56 415	65	91 051	51	166 704	21	141 904	464
43	7 103	16	5 442	7	4 632	8	10 908	9	30 366	.	.	4641
7	1 047	9	3 358	6	4 855	6	7 510	.	.	-	-	4642
.	-	-	46421
.	-	-	-	-	46422
18	3 173	5	1 731	9	5 637	8	12 896	8	25 850	.	.	4643
.	.	-	-	-	-	-	-	.	.	-	-	46431
.	.	.	.	5	3 089	3	4 468	46432
11	2 038	.	.	4	2 548	5	8 427	.	.	-	-	46433
4	709	5	1 565	.	.	8	10 405	4644
.	.	.	.	-	-	-	-	46441
.	46442
4	770	4	1 382	4	3 343	4	6 571	3	11 697	.	.	4645
10	1 677	9	3 347	11	7 937	8	11 048	12	38 784	6	42 186	4646
.	.	3	1 090	3	8 299	3	19 411	46461
.	.	6	2 257	9	30 485	3	22 775	46462
8	1 255	9	3 404	4647
4	806	3	1 072	-	-	.	.	-	-	-	-	4648
19	3 252	31	10 906	30	21 043	17	23 550	12	41 450	6	42 290	4649
-	-	3	1 014	3	2 322	-	-	-	-	.	.	46491
.	.	3	1 206	4	2 436	5	7 200	-	-	.	.	46492
5	853	6	1 886	-	-	46493

WZ-Nr.	Wirtschaftliche Gliederung	Steuerpflichtige	Lieferungen und Leistungen ¹⁾	über 17 500 bis 50 000		50 000 bis 100 000	
				Anzahl	1 000 €	Anzahl	1 000 €
		Anzahl	1 000 €	Anzahl	1 000 €	Anzahl	1 000 €
46494	Großhandel mit Karton, Papier, Pappe, Schreibwaren, Bürobedarf, Büchern, Zeitschriften und Zeitungen	69	170 734	5	155	9	649
46495	Großhandel mit nicht elektrischen Haushaltsgeräten, Haushaltswaren aus Metall sowie sonstigen Gebrauchs- und Verbrauchsgütern a. n. g.	28	37 746	.	.	-	-
465	Großhandel mit Geräten der Informations- und Kommunikationstechnik	131	1 463 341	11	311	14	972
4651	Großhandel mit Datenverarbeitungsgeräten, peripheren Geräten und Software	76	236 700	6	164	6	400
4652	Großhandel mit elektronischen Bauteilen und Telekommunikationsgeräten	55	1 226 641	5	147	8	572
466	Großhandel mit sonstigen Maschinen, Ausrüstungen und Zubehör	584	1 549 319	56	1 947	40	2 951
4661	Großhandel mit landwirtschaftlichen Maschinen und Geräten	88	427 700	4	152	7	506
4662	Großhandel mit Werkzeugmaschinen
4663	Großhandel mit Bergwerks-, Bau- und Baustoffmaschinen	47	108 480	3	115	5	343
4664	Großhandel mit Textil-, Näh- und Strickmaschinen	.	.	-	-	.	.
4665	Großhandel mit Büromöbeln	22	44 503
4666	Großhandel mit sonstigen Büromaschinen und -einrichtungen	36	36 443	4	126	.	.
4669	Großhandel mit sonstigen Maschinen und Ausrüstungen	339	813 189	39	1 375	23	1 718
467	Sonstiger Großhandel	788	2 549 638	75	2 513	73	5 306
4671	Großhandel mit festen Brennstoffen und Mineralöl-erzeugnissen	84	789 711	.	.	3	255
46711	Großhandel mit festen Brennstoffen	15	44 485
46712	Großhandel mit Mineralölerzeugnissen	69	745 226	4	127	.	.
4672	Großhandel mit Erzen, Metallen und Metallhalbzeug	33	119 269	3	92	4	255
4673	Großhandel mit Holz, Baustoffen, Anstrichmitteln und Sanitärkeramik	343	834 597	35	1 163	36	2 574
46731	Großhandel mit Holz, Baustoffen, Anstrichmitteln und Sanitärkeramik, ohne ausgeprägten Schwerpunkt	71	158 925	7	272	5	370
46732	Großhandel mit Roh- und Schnittholz	18	99 034
46733	Großhandel mit sonstigen Holzhalbwaren sowie Bauelementen aus Holz	47	78 922	3	97	7	520
46734	Großhandel mit Baustoffen und Bauelementen aus mineralischen Stoffen	167	366 035	18	586	17	1 173
46735	Großhandel mit Flachglas	3	6 335	-	-	-	-
46736	Großhandel mit Anstrichmitteln
46737	Großhandel mit Sanitärkeramik	.	.	3	94	3	231
46738	Großhandel mit Tapeten und Bodenbelägen (ohne Teppiche)	-	-
4674	Großhandel mit Metall- und Kunststoffwaren für Bauzwecke sowie Installationsbedarf für Gas, Wasser und Heizung	184	473 643	17	549	17	1 247
46741	Großhandel mit Werkzeugen und Kleisenwaren	82	180 928	7	232	8	584
46742	Großhandel mit Installationsbedarf für Gas, Wasser und Heizung	58	187 399	5	167	.	.
46743	Großhandel mit Metall- und Kunststoffwaren für Bauzwecke	44	105 316	5	150	.	.
4675	Großhandel mit chemischen Erzeugnissen	37	124 038	4	137	3	229
4676	Großhandel mit sonstigen Halbwaren	24	81 291	.	.	4	261
4677	Großhandel mit Altmaterialien und Reststoffen	83	127 089	8	330	6	484
469	Großhandel ohne ausgeprägten Schwerpunkt	314	515 425	47	1 496	46	3 371
47	Einzelhandel (ohne Handel mit Kraftfahrzeugen)	15 765	12 332 510	3 310	107 953	3 088	223 768
471	Einzelhandel mit Waren verschiedener Art (in Verkaufsräumen)	1 883	1 940 045	441	14 335	401	28 416
4711	Einzelhandel mit Waren verschiedener Art, Haupttrichtung Nahrungs- und Genussmittel, Getränke und Tabakwaren	577	1 484 344	72	2 345	82	5 902
4719	Sonstiger Einzelhandel mit Waren verschiedener Art	1 306	455 700	369	11 990	319	22 515
472	Einzelhandel mit Nahrungs- und Genussmitteln, Getränken und Tabakwaren (in Verkaufsräumen)	1 472	711 242	236	7 667	297	21 886
4721	Einzelhandel mit Obst, Gemüse und Kartoffeln	247	66 136	30	985	71	5 362
4722	Einzelhandel mit Fleisch und Fleischwaren	161	68 719	11	421	12	965
4723	Einzelhandel mit Fisch, Meeresfrüchten und Fisch-erzeugnissen	53	13 561	10	333	12	932
4724	Einzelhandel mit Back- und Süßwaren	157	73 258	18	600	30	2 295
4725	Einzelhandel mit Getränken	346	114 034	78	2 527	83	5 892
4726	Einzelhandel mit Tabakwaren	75	34 650	4	102	14	1 098
4729	Sonstiger Einzelhandel mit Nahrungs- und Genussmitteln	433	340 883	85	2 699	75	5 342
473	Einzelhandel mit Motorenkraftstoffen (Tankstellen)	359	516 271	5	185	11	765

Darunter in Umsatzgrößenklassen von ... bis unter ... €												WZ-Nr.
100 000 bis 250 000		250 000 bis 500 000		500 000 bis 1 Mill.		1 Mill. bis 2 Mill.		2 Mill. bis 5 Mill.		5 Mill. bis 10 Mill.		
Anzahl	1 000 €	Anzahl	1 000 €	Anzahl	1 000 €	Anzahl	1 000 €	Anzahl	1 000 €	Anzahl	1 000 €	
10	1 777	14	5 030	12	9 183	6	8 394	6	20 098	3	23 118	46494
.	.	5	1 770	46495
14	2 365	13	4 784	23	17 525	17	23 695	20	65 018	9	71 215	465
4	644	6	2 150	17	13 035	13	18 541	11	34 928	.	.	4651
10	1 721	7	2 634	6	4 490	4	5 154	9	30 090	.	.	4652
94	16 606	87	31 058	78	56 695	81	115 598	80	248 672	38	284 404	466
12	2 102	10	3 514	10	7 499	10	15 785	15	50 032	10	73 233	4661
.	.	.	.	6	4 483	5	6 652	8	21 288	3	24 630	4662
4	736	7	2 299	4	2 659	10	13 841	5	16 560	.	.	4663
3	527	-	-	.	.	-	-	-	-	-	-	4664
.	3	4 893	4665
10	1 617	6	2 366	6	4 452	4	6 236	4666
56	9 879	55	19 648	45	32 460	49	68 192	44	133 041	.	.	4669
124	21 177	99	36 877	112	80 132	92	130 845	101	309 133	57	416 340	467
8	1 401	9	3 213	7	5 467	14	19 332	13	40 480	10	70 774	4671
.	.	-	-	.	.	3	4 375	4	11 593	-	-	46711
.	.	9	3 213	.	.	11	14 957	9	28 887	10	70 774	46712
3	521	3	7 673	.	.	4672
58	10 124	30	11 296	50	35 309	32	46 464	58	174 786	27	196 472	4673
15	2 642	.	.	8	5 455	12	18 147	12	33 176	5	39 278	46731
3	513	-	-	-	-	.	.	6	17 215	.	.	46732
8	1 565	4	1 272	8	5 292	4	4 290	46733
29	4 917	19	7 492	26	18 444	9	14 354	25	77 845	17	124 482	46734
-	-	-	-	-	-	46735
-	-	46736
3	488	.	.	4	3 084	4	6 231	3	8 677	.	.	46737
-	-	-	-	.	.	-	-	-	-	-	-	46738
30	5 051	35	13 288	25	17 205	29	41 510	13	43 031	8	56 922	4674
15	2 626	13	4 843	11	7 287	14	20 651	46741
8	1 346	14	5 600	8	5 704	8	10 247	46742
7	1 078	8	2 845	6	4 214	7	10 611	3	10 255	5	30 016	46743
5	850	3	1 293	7	5 546	4	6 037	3	10 390	4	29 899	4675
5	740	4	12 560	.	.	4676
15	2 489	14	4 855	19	13 652	7	9 420	7	20 213	.	.	4677
61	10 249	40	13 805	42	31 400	34	48 295	26	77 655	11	77 367	469
3 910	627 778	2 077	731 261	1 255	881 245	931	1 322 651	796	2 456 353	261	1 808 980	47
445	70 241	217	76 117	132	88 585	72	96 969	76	270 805	71	478 115	471
115	18 258	76	27 234	52	34 190	35	46 519	58	212 840	63	429 680	4711
330	51 983	141	48 883	80	54 395	37	50 450	18	57 965	8	48 435	4719
462	75 400	238	83 517	121	83 377	59	80 260	34	112 014	17	127 306	472
84	13 604	34	11 145	15	9 899	8	11 005	5	14 136	-	-	4721
59	10 059	36	12 703	23	15 488	-	-	4722
18	2 682	6	2 238	3	2 099	4	5 278	-	-	-	-	4723
50	7 765	29	10 678	16	11 442	10	13 416	.	.	-	-	4724
107	17 291	51	16 918	20	13 479	4725
19	3 232	20	7 648	10	7 220	5	6 754	3	8 596	-	-	4726
125	20 767	62	22 186	34	23 750	11	14 426	21	77 110	.	.	4729
15	2 592	50	19 349	116	85 255	107	147 735	46	130 409	.	.	473

WZ-Nr.	Wirtschaftliche Gliederung	Steuerpflichtige	Lieferungen und Leistungen ¹⁾	über 17 500 bis 50 000		50 000 bis 100 000	
				Anzahl	1 000 €	Anzahl	1 000 €
		Anzahl	1 000 €	Anzahl	1 000 €	Anzahl	1 000 €
4730	Einzelhandel mit Motorenkraftstoffen (Tankstellen)	359	516 271	5	185	11	765
47301	Einzelhandel in fremdem Namen mit Motorenkraftstoffen (Agenturtankstellen)	268	427 959	.	.	5	337
47302	Einzelhandel in eigenem Namen mit Motorenkraftstoffen (Freie Tankstellen)	91	88 312	.	.	6	428
474	Einzelhandel mit Geräten der Informations- und Kommunikationstechnik (in Verkaufsräumen)	888	653 000	172	5 807	156	11 368
4741	Einzelhandel mit Datenverarbeitungsgeräten, peripheren Geräten und Software	426	280 974	89	2 937	80	5 755
4742	Einzelhandel mit Telekommunikationsgeräten	205	198 085	38	1 245	34	2 436
4743	Einzelhandel mit Geräten der Unterhaltungselektronik	257	173 940	45	1 625	42	3 177
475	Einzelhandel mit sonstigen Haushaltsgeräten, Textilien, Heimwerker- und Einrichtungsbedarf (in Verkaufsräumen)	2 145	1 259 057	455	14 900	437	31 466
4751	Einzelhandel mit Textilien	574	152 606	164	5 250	145	10 280
4752	Einzelhandel mit Metallwaren, Anstrichmitteln, Bau- und Heimwerkerbedarf	548	400 287	108	3 487	110	8 116
47521	Einzelhandel mit Metall- und Kunststoffwaren a. n. g.	162	102 058	28	831	28	2 104
47523	Einzelhandel mit Anstrichmitteln, Bau- und Heimwerkerbedarf	386	298 230	80	2 656	82	6 012
4753	Einzelhandel mit Vorhängen, Teppichen, Fußbodenbelägen und Tapeten	146	33 378	36	1 191	41	2 962
4754	Einzelhandel mit elektrischen Haushaltsgeräten	334	133 116	66	2 345	57	3 872
4759	Einzelhandel mit Möbeln, Einrichtungsgegenständen und sonstigem Hausrat	543	539 671	81	2 627	84	6 236
47591	Einzelhandel mit Wohnmöbeln	327	419 756	26	949	40	3 043
47592	Einzelhandel mit keramischen Erzeugnissen und Glaswaren	37	6 371	10	303	7	483
47593	Einzelhandel mit Musikinstrumenten und Musikalien	63	37 008	13	389	13	961
47599	Einzelhandel mit Haushaltsgegenständen a. n. g.	116	76 535	32	986	24	1 749
476	Einzelhandel mit Verlagsprodukten, Sportausrüstungen und Spielwaren (in Verkaufsräumen)	1 134	424 416	197	6 401	208	15 297
4761	Einzelhandel mit Büchern	150	40 330	21	732	.	.
4762	Einzelhandel mit Zeitschriften und Zeitungen, Schreibwaren und Bürobedarf	410	106 302	75	2 503	91	6 471
47621	Einzelhandel mit Zeitschriften und Zeitungen	127	33 632	23	774	22	1 551
47622	Einzelhandel mit Schreib- und Papierwaren, Schul- und Büroartikeln	283	72 670	52	1 729	69	4 920
4763	Einzelhandel mit bespielten Ton- und Bildträgern	19	17 177	3	83	.	.
4764	Einzelhandel mit Fahrrädern, Sport- und Campingartikeln	433	224 366	69	2 170	64	4 765
47641	Einzelhandel mit Fahrrädern, Fahrradteilen und -zubehör	246	131 655	42	1 340	39	2 939
47642	Einzelhandel mit Sport- und Campingartikeln (ohne Campingmöbel)	187	92 711	27	831	25	1 826
4765	Einzelhandel mit Spielwaren	122	36 240	29	912	27	2 040
477	Einzelhandel mit sonstigen Gütern (in Verkaufsräumen)	5 372	4 727 522	997	32 468	1 067	78 041
4771	Einzelhandel mit Bekleidung	692	439 500	151	4 765	142	10 214
4772	Einzelhandel mit Schuhen und Lederwaren	249	137 885	29	964	56	4 284
47721	Einzelhandel mit Schuhen	167	109 575	19	620	35	2 708
47722	Einzelhandel mit Lederwaren und Reisegepäck	82	28 309	10	343	21	1 576
4773	Apotheken	787	2 914 055	3	74	.	.
4774	Einzelhandel mit medizinischen und orthopädischen Artikeln	218	235 666	24	789	27	1 948
4775	Einzelhandel mit kosmetischen Erzeugnissen und Körperpflegemitteln	280	57 693	94	2 960	74	5 227
4776	Einzelhandel mit Blumen, Pflanzen, Sämereien, Düngemitteln, zoologischem Bedarf und lebenden Tieren	976	250 587	158	5 396	266	19 866
47761	Einzelhandel mit Blumen, Pflanzen, Sämereien und Düngemitteln	839	189 234	125	4 309	234	17 496
47762	Einzelhandel mit zoologischem Bedarf und lebenden Tieren	137	61 353	33	1 087	32	2 371
4777	Einzelhandel mit Uhren und Schmuck	252	58 747	60	2 005	.	.
4778	Sonstiger Einzelhandel in Verkaufsräumen (ohne Antiquitäten und Gebrauchsgüter)	1 447	546 696	309	10 232	313	22 934
47781	Augenoptiker	313	106 235	16	578	54	4 136
47782	Einzelhandel mit Foto- und optischen Erzeugnissen (ohne Augenoptiker)	58	14 536	15	501	15	974
47783	Einzelhandel mit Kunstgegenständen, Bildern, kunstgewerblichen Erzeugnissen, Briefmarken, Münzen und Geschenkartikeln	260	178 144	83	2 730	65	4 897
47789	Sonstiger Einzelhandel a. n. g. (in Verkaufsräumen)	816	247 781	195	6 423	179	12 927

Darunter in Umsatzgrößenklassen von ... bis unter ... €												WZ-Nr.
100 000 bis 250 000		250 000 bis 500 000		500 000 bis 1 Mill.		1 Mill. bis 2 Mill.		2 Mill. bis 5 Mill.		5 Mill. bis 10 Mill.		
Anzahl	1 000 €	Anzahl	1 000 €	Anzahl	1 000 €	Anzahl	1 000 €	Anzahl	1 000 €	Anzahl	1 000 €	
15	2 592	50	19 349	116	85 255	107	147 735	46	130 409	.	.	4730
11	1 765	28	11 281	90	67 506	84	114 703	39	110 326	6	44 480	47301
4	827	22	8 069	26	17 749	23	33 032	7	20 083	.	.	47302
242	40 092	141	49 016	86	60 086	43	60 526	25	72 504	11	70 833	474
111	18 339	61	21 390	40	28 786	22	31 196	14	37 901	.	.	4741
56	9 460	30	9 827	25	16 996	12	15 991	5	15 719	.	.	4742
75	12 293	50	17 799	21	14 304	9	13 340	6	18 883	5	34 579	4743
513	83 193	311	109 264	212	144 361	107	150 283	76	223 942	20	135 660	475
148	22 594	53	17 730	37	26 021	12	17 054	4751
119	20 028	82	28 944	57	38 548	34	48 851	25	82 271	.	.	4752
23	3 817	35	11 939	23	15 760	13	19 132	47521
96	16 211	47	17 004	34	22 787	21	29 720	.	.	7	44 659	47523
35	5 673	15	4 949	12	7 300	-	-	4753
94	14 812	61	21 884	36	25 057	.	.	5	13 556	3	21 139	4754
117	20 086	100	35 757	70	47 435	45	63 734	31	86 327	6	39 785	4759
59	10 207	68	23 686	54	36 655	40	57 721	47591
12	2 255	-	-	47592
18	2 852	7	2 519	5	3 397	47593
28	4 772	-	-	47599
338	53 811	210	75 803	109	74 948	476
46	7 224	38	13 610	-	-	4761
132	20 814	64	23 328	28	19 690	15	19 771	5	13 725	-	-	4762
38	6 407	30	10 667	8	5 720	6	8 513	-	-	-	-	47621
94	14 408	34	12 661	20	13 970	9	11 258	5	13 725	-	-	47622
6	906	4	1 389	-	-	-	-	4763
118	19 220	88	31 403	54	37 490	21	28 567	14	38 190	.	.	4764
68	10 963	53	18 692	21	14 895	12	15 749	47641
50	8 257	35	12 711	33	22 595	9	12 818	47642
36	5 646	16	6 073	7	4 093	3	4 090	4	13 386	-	-	4765
1 361	217 327	628	220 470	313	224 593	403	591 361	439	1 352 583	113	791 914	477
219	35 630	87	30 187	34	23 980	14	20 142	29	96 129	10	79 510	4771
78	11 796	50	18 176	20	13 974	10	15 166	3	8 612	.	.	4772
54	8 223	37	13 764	13	9 014	47721
24	3 573	13	4 412	7	4 960	-	-	47722
10	1 714	5	1 955	41	33 795	252	384 071	352	1 080 267	86	593 550	4773
36	5 988	45	16 692	38	28 019	24	34 707	16	53 951	5	33 218	4774
70	10 776	26	9 360	10	7 024	3	4 733	4775
370	57 523	114	38 260	29	19 284	23	30 102	10	33 014	.	.	4776
333	51 796	101	33 813	23	14 853	14	17 906	6	21 155	.	.	47761
37	5 727	13	4 447	6	4 430	9	12 196	4	11 859	3	19 236	47762
68	10 851	27	9 543	15	9 946	11	14 626	.	.	-	-	4777
398	65 013	236	83 702	106	74 024	57	75 835	23	64 296	.	.	4778
120	20 010	67	23 346	39	26 716	12	16 392	5	15 057	-	-	47781
20	3 014	4	1 354	-	-	47782
54	8 524	33	11 434	47783
204	33 466	132	47 568	52	37 049	37	47 383	14	37 992	.	.	47789

WZ-Nr.	Wirtschaftliche Gliederung	Steuerpflichtige	Lieferungen und Leistungen ¹⁾	über 17 500 bis 50 000		50 000 bis 100 000	
				Anzahl	1 000 €	Anzahl	1 000 €
		Anzahl	1 000 €	Anzahl	1 000 €	Anzahl	1 000 €
4779	Einzelhandel mit Antiquitäten und Gebrauchsgüter	471	86 693	169	5 283	119	8 439
47791	Einzelhandel mit Antiquitäten und antiken Teppichen	54	4 753	24	778	16	1 030
47792	Antiquariate	21	2 276	11	354	5	407
47799	Einzelhandel mit sonstigen Gebrauchsgüter	396	79 665	134	4 151	98	7 002
478	Einzelhandel an Verkaufsständen und auf Märkten	371	55 083	133	4 376	96	7 005
4781	Einzelhandel mit Nahrungs- und Genussmitteln, Getränken und Tabakwaren an Verkaufsständen und auf Märkten	139	21 888	39	1 405	29	2 164
4782	Einzelhandel mit Textilien, Bekleidung und Schuhen an Verkaufsständen und auf Märkten	156	18 617	67	2 125	42	2 944
4789	Einzelhandel mit sonstigen Gütern an Verkaufsständen und auf Märkten	76	14 578	27	845	25	1 897
479	Einzelhandel, nicht in Verkaufsräumen, an Verkaufsständen oder auf Märkten	2 141	2 045 876	674	21 815	415	29 525
4791	Versand- und Internet-Einzelhandel	947	1 605 687	250	7 987	161	11 263
4799	Sonstiger Einzelhandel, nicht in Verkaufsräumen, an Verkaufsständen oder auf Märkten	1 194	440 188	424	13 829	254	18 262
47991	Einzelhandel vom Lager mit Brennstoffen	138	207 414	15	534	16	1 282
47999	Sonstiger Einzelhandel a. n. g. (nicht in Verkaufsräumen)	1 056	232 775	409	13 295	238	16 981
H	Verkehr und Lagerei	4 745	4 677 956	953	32 230	894	63 244
49	Landverkehr und Transport in Rohrfernleitungen	3 210	2 117 734	648	21 869	657	46 467
491	Personenbeförderung im Eisenbahnverkehr	6	1 993	-	-	.	.
492	Güterbeförderung im Eisenbahnverkehr	7	102 656	-	-	.	.
493	Sonstige Personenbeförderung im Landverkehr	1 527	691 560	404	13 618	400	28 059
4931	Personenbeförderung im Nahverkehr zu Lande (ohne Taxis)	83	341 700	17	578	13	933
4932	Betrieb von Taxis	1 077	210 311	253	9 141	313	22 065
4939	Sonstige Personenbeförderung im Landverkehr a. n. g.	367	139 549	134	3 899	74	5 061
49391	Personenbeförderung im Omnibus-Linienfernverkehr	49	43 838	5	167	.	.
49392	Personenbeförderung im Omnibus-Gelegenheitsverkehr	280	86 219	118	3 387	61	4 177
49399	Personenbeförderung im Landverkehr a. n. g.	38	9 491	11	345	.	.
494	Güterbeförderung im Straßenverkehr, Umzugstransporte	1 670	1 321 526	244	8 251	.	.
4941	Güterbeförderung im Straßenverkehr	1 607	1 290 723	230	7 776	.	.
4942	Umzugstransporte	63	30 802	14	475	13	893
50	Schifffahrt	16	21 471	4	135	.	.
503	Personenbeförderung in der Binnenschifffahrt	12	19 828
504	Güterbeförderung in der Binnenschifffahrt	4	1 642	.	.	-	-
51	Luftfahrt	16	543 420	6	183	.	.
511	Personenbeförderung in der Luftfahrt	12	1 230
512	Güterbeförderung in der Luftfahrt und Raumtransport	4	542 190	.	.	-	-
5121	Güterbeförderung in der Luftfahrt	4	542 190	.	.	-	-
52	Lagerei sowie Erbringung von sonstigen Dienstleistungen für den Verkehr	1 036	1 656 352	128	4 265	149	10 426
521	Lagerei	39	173 412
522	Erbringung von sonstigen Dienstleistungen für den Verkehr	997	1 482 940
5221	Erbringung von sonstigen Dienstleistungen für den Landverkehr	91	61 144	15	505	15	1 049
52211	Betrieb von Parkhäusern und Parkplätzen	14	3 152	.	.	5	384
52212	Betrieb von Verkehrswegen für Straßenfahrzeuge	.	.	-	-	-	-
52213	Betrieb von Verkehrswegen für Schienenfahrzeuge	.	.	-	-	-	-
52219	Erbringung von sonstigen Dienstleistungen für den Landverkehr a. n. g.	72	50 708	.	.	10	665
5222	Erbringung von sonstigen Dienstleistungen für die Schifffahrt	.	.	-	-	.	.
52222	Betrieb von Häfen	.	.	-	-	-	-
52229	Erbringung von sonstigen Dienstleistungen für die Schifffahrt a. n. g.	3	1 499	-	-	.	.
5223	Erbringung von sonstigen Dienstleistungen für die Luftfahrt
52231	Betrieb von Flughäfen und Landeplätzen für Luftfahrzeuge	4	795	.	.	-	-
52239	Erbringung von sonstigen Dienstleistungen für die Luftfahrt a. n. g.	.	.	3	118	-	-
5224	Frachumschlag	3	1 274	-	-	-	-
5229	Erbringung von sonstigen Dienstleistungen für den Verkehr a. n. g.	889	1 396 071	107	3 548	131	9 154
52291	Spedition	763	1 267 007	73	2 417	110	7 821
52299	Erbringung von Dienstleistungen für den Verkehr a. n. g.	126	129 064	34	1 131	21	1 333
53	Post-, Kurier- und Expressdienste	467	338 979	167	5 779	83	5 953
532	Sonstige Post-, Kurier- und Expressdienste	467	338 979	167	5 779	83	5 953

Darunter in Umsatzgrößenklassen von ... bis unter ... €												WZ-Nr.
100 000 bis 250 000		250 000 bis 500 000		500 000 bis 1 Mill.		1 Mill. bis 2 Mill.		2 Mill. bis 5 Mill.		5 Mill. bis 10 Mill.		
Anzahl	1 000 €	Anzahl	1 000 €	Anzahl	1 000 €	Anzahl	1 000 €	Anzahl	1 000 €	Anzahl	1 000 €	
112	18 035	38	12 595	20	14 547	9	11 980	4779
.	47791
.	47792
98	15 764	9	11 980	47799
85	12 802	41	13 019	9	6 422	478
43	6 349	24	7 556	4781
29	4 586	12	3 837	4782
13	1 867	5	1 626	3	2 061	4789
449	72 320	241	84 707	157	113 619	93	133 257	74	221 493	20	139 200	479
203	33 469	126	44 045	95	68 501	52	75 144	31	90 937	15	97 085	4791
246	38 852	115	40 662	62	45 118	41	58 113	43	130 556	5	42 115	4799
16	2 679	16	5 334	17	13 329	22	30 059	.	.	5	42 115	47991
230	36 173	99	35 327	45	31 789	19	28 054	47999
957	154 351	659	235 043	505	359 661	387	539 028	264	800 711	69	470 165	H
671	108 131	471	168 170	344	243 587	240	333 817	126	375 049	.	.	49
.	491
.	492
338	53 866	197	69 585	106	74 929	49	64 916	493
13	2 056	6	2 295	11	8 002	7	9 580	5	15 227	3	22 556	4931
280	44 458	149	52 206	59	41 378	18	22 982	4932
45	7 351	42	15 084	36	25 550	24	32 354	9	28 504	3	21 746	4939
12	1 911	5	1 904	11	8 140	49391
28	4 560	33	11 714	21	14 492	12	16 992	49392
5	881	4	1 466	4	2 918	49399
328	53 426	274	98 584	238	168 658	188	265 005	107	317 549	28	188 042	494
317	51 537	265	95 321	231	163 578	183	258 327	103	305 024	28	188 042	4941
11	1 889	9	3 263	7	5 079	5	6 678	4	12 525	.	.	4942
.	.	.	.	3	2 338	50
.	503
.	504
.	51
.	511
.	512
.	5121
196	31 477	151	54 022	125	90 105	121	168 899	104	325 378	32	217 596	52
5	918	7	2 487	4	2 841	7	10 120	5	14 102	.	.	521
191	30 559	144	51 536	121	87 264	114	158 779	99	311 276	.	.	522
18	2 679	16	5 472	12	9 010	7	9 380	5221
.	52211
.	52212
.	52213
15	2 223	10	3 462	12	9 010	.	.	5	13 818	.	.	52219
.	5222
.	52222
.	52229
.	5223
.	52231
.	52239
.	5224
169	27 181	125	44 952	106	76 051	107	149 399	91	286 409	.	.	5229
150	23 823	108	38 378	90	64 724	99	139 487	84	268 299	28	184 788	52291
19	3 358	17	6 574	16	11 327	8	9 911	7	18 110	.	.	52299
84	13 780	33	11 451	33	23 632	26	36 311	34	100 284	.	.	53
84	13 780	33	11 451	33	23 632	26	36 311	34	100 284	.	.	532

WZ-Nr.	Wirtschaftliche Gliederung	Steuerpflichtige	Lieferungen und Leistungen ¹⁾		über 17 500 bis 50 000		50 000 bis 100 000	
			Anzahl	1 000 €	Anzahl	1 000 €	Anzahl	1 000 €
I	Gastgewerbe	8 813	2 522 831	1 906	63 480	2 113	153 431	
55	Beherbergung	1 955	707 163	404	13 443	406	29 124	
551	Hotels, Gasthöfe und Pensionen	1 655	641 035	276	9 555	339	24 513	
5510	Hotels, Gasthöfe und Pensionen	1 655	641 035	276	9 555	339	24 513	
55101	Hotels (ohne Hotels garnis)	396	345 643	29	1 025	23	1 570	
55102	Hotels garnis	87	41 978	4	147	10	676	
55103	Gasthöfe	747	168 001	119	4 176	185	13 490	
55104	Pensionen	425	85 413	124	4 206	121	8 777	
552	Ferienunterkünfte und ähnliche Beherbergungsstätten	172	31 987	80	2 417	41	2 815	
5520	Ferienunterkünfte und ähnliche Beherbergungsstätten	172	31 987	80	2 417	41	2 815	
55201	Erholungs- und Ferienheime	9	4 454	3	140	-	-	
55202	Ferienzentren	10	10 379	
55203	Ferienhäuser und Ferienwohnungen	142	13 388	73	2 126	37	2 509	
55204	Jugendherbergen und Hütten	11	3 767	
553	Campingplätze	29	9 487	5	171	4	285	
559	Sonstige Beherbergungsstätten	99	24 654	43	1 300	22	1 512	
5590	Sonstige Beherbergungsstätten	99	24 654	43	1 300	22	1 512	
55901	Privatquartiere	44	5 180	25	746	11	711	
55909	Sonstige Beherbergungsstätten a. n. g.	55	19 474	18	554	11	800	
56	Gastronomie	6 858	1 815 668	1 502	50 037	1 707	124 307	
561	Restaurants, Gaststätten, Imbissstuben, Cafés, Eissalons u. Ä.	4 876	1 221 082	1 017	33 861	1 256	91 887	
5610	Restaurants, Gaststätten, Imbissstuben, Cafés, Eissalons u. Ä.	4 876	1 221 082	1 017	33 861	1 256	91 887	
56101	Restaurants mit herkömmlicher Bedienung	2 494	740 822	369	12 222	538	40 296	
56102	Restaurants mit Selbstbedienung	81	142 294	8	261	17	1 302	
56103	Imbissstuben u. Ä.	1 751	223 839	516	17 265	559	39 910	
56104	Cafés	373	76 303	91	2 969	93	6 790	
56105	Eissalons	177	37 824	33	1 144	49	3 589	
562	Caterer und Erbringung sonstiger Verpflegungsdienstleistungen	849	367 872	206	6 950	166	12 005	
5621	Event-Caterer	265	87 712	73	2 399	56	3 887	
5629	Erbringung sonstiger Verpflegungsdienstleistungen	584	280 160	133	4 551	110	8 118	
563	Ausschank von Getränken	1 133	226 714	279	9 226	285	20 415	
5630	Ausschank von Getränken	1 133	226 714	279	9 226	285	20 415	
56301	Schankwirtschaften	813	148 880	181	6 065	200	14 429	
56302	Diskotheiken und Tanzlokale	.	.	30	902	27	1 979	
56303	Bars	73	7 878	28	914	21	1 371	
56304	Vergnügungslokale	.	.	6	242	5	373	
56309	Sonstige getränkegeprägte Gastronomie	115	31 073	34	1 103	32	2 264	
J	Information und Kommunikation	3 786	3 647 474	1 052	33 937	812	57 986	
58	Verlagswesen	220	689 407	48	1 411	47	3 192	
581	Verlegen von Büchern und Zeitschriften; sonstiges Verlagswesen (ohne Software)	.	.	44	1 300	47	3 192	
5811	Verlegen von Büchern	47	32 997	12	314	19	1 239	
5812	Verlegen von Adressbüchern und Verzeichnissen	15	53 375	.	.	-	-	
5813	Verlegen von Zeitungen	23	359 722	3	106	5	360	
5814	Verlegen von Zeitschriften	.	.	3	99	3	205	
5819	Sonstiges Verlagswesen (ohne Software)	103	202 314	.	.	20	1 388	
582	Verlegen von Software	.	.	4	111	-	-	
5829	Verlegen von sonstiger Software	.	.	4	111	-	-	
59	Herstellung, Verleih und Vertrieb von Filmen und Fernsehprogrammen; Kinos; Tonstudios und Verlegen von Musik	282	96 486	96	3 191	47	3 277	
591	Herstellung von Filmen und Fernsehprogrammen, deren Verleih und Vertrieb; Kinos	204	68 431	65	2 171	34	2 478	
5911	Herstellung von Filmen, Videofilmen und Fernsehprogrammen	142	50 978	49	1 685	23	1 642	
5912	Nachbearbeitung und sonstige Filmtechnik	13	2 675	.	.	3	218	
5913	Filmverleih und -vertrieb (ohne Videotheken)	21	2 252	9	265	5	377	
5914	Kinos	28	12 526	.	.	3	241	
592	Tonstudios; Herstellung von Hörfunkbeiträgen; Verlegen von bespielten Tonträgern und Musikalien	78	28 054	31	1 020	13	799	
5920	Tonstudios; Herstellung von Hörfunkbeiträgen; Verlegen von bespielten Tonträgern und Musikalien	78	28 054	31	1 020	13	799	
59201	Tonstudios und Herstellung von Hörfunkbeiträgen	39	11 302	20	633	6	402	

Darunter in Umsatzgrößenklassen von ... bis unter ... €												WZ-Nr.
100 000 bis 250 000		250 000 bis 500 000		500 000 bis 1 Mill.		1 Mill. bis 2 Mill.		2 Mill. bis 5 Mill.		5 Mill. bis 10 Mill.		
Anzahl	1 000 €	Anzahl	1 000 €	Anzahl	1 000 €	Anzahl	1 000 €	Anzahl	1 000 €	Anzahl	1 000 €	
2 615	418 534	1 160	407 331	627	428 746	246	336 142	113	341 386	21	148 485	I
534	87 433	290	104 463	191	133 057	77	103 915	43	130 813	6	42 649	55
478	78 462	270	96 722	175	121 773	71	95 907	36	109 189	6	42 649	551
478	78 462	270	96 722	175	121 773	71	95 907	36	109 189	6	42 649	5510
92	15 637	83	30 965	77	55 601	56	75 682	30	92 837	.	.	55101
24	4 108	24	8 645	18	12 285	3	3 807	55102
243	40 132	131	45 900	57	38 335	55103
119	18 586	32	11 212	23	15 551	55104
31	4 796	6	2 424	8	5 552	3	4 036	3	9 946	-	-	552
31	4 796	6	2 424	8	5 552	3	4 036	3	9 946	-	-	5520
.	-	-	55201
.	-	-	55202
24	3 546	3	1 258	-	-	55203
.	-	-	55204
11	1 939	5	1 721	-	-	553
14	2 236	9	3 596	-	-	559
14	2 236	9	3 596	-	-	5590
5	829	-	-	55901
9	1 406	-	-	55909
2 081	331 101	870	302 868	436	295 690	169	232 226	70	210 573	15	105 836	56
1 516	240 709	624	216 087	300	200 776	107	145 414	43	124 771	8	57 939	561
1 516	240 709	624	216 087	300	200 776	107	145 414	43	124 771	8	57 939	5610
834	135 802	414	142 938	214	143 044	85	116 273	33	94 213	.	.	56101
22	3 555	14	4 780	7	4 836	4	5 214	3	10 804	.	.	56102
485	73 482	132	45 677	50	33 112	-	-	56103
109	17 511	48	16 918	21	15 126	8	10 007	3	6 982	-	-	56104
66	10 360	16	5 774	8	4 658	-	-	56105
220	35 478	102	36 384	82	56 900	43	61 929	562
73	11 743	19	6 538	24	16 523	12	17 020	5621
147	23 736	83	29 847	58	40 377	31	44 909	15	47 066	4	28 165	5629
345	54 913	144	50 396	54	38 014	19	24 883	563
345	54 913	144	50 396	54	38 014	19	24 883	5630
273	43 235	112	38 901	34	22 881	10	13 184	3	10 185	-	-	56301
23	3 692	.	.	9	6 714	4	4 656	-	-	-	-	56302
19	2 912	-	-	-	-	-	-	56303
6	1 157	-	-	56304
24	3 918	14	5 040	6	5 018	56309
861	134 242	383	137 422	255	183 222	184	261 759	150	461 027	52	361 788	J
37	5 900	27	9 484	15	11 360	10	14 120	23	72 469	3	21 456	58
.	10	14 120	23	72 469	3	21 456	581
9	1 370	-	-	3	7 550	-	-	5811
.	5812
3	351	5813
3	536	.	.	3	2 383	3	4 644	-	-	-	-	5814
18	2 904	14	5 114	8	5 700	4	4 889	12	39 275	-	-	5819
.	-	-	-	-	-	-	582
.	-	-	-	-	-	-	5829
56	9 761	40	14 450	27	18 969	8	11 931	.	.	-	-	59
40	6 965	34	12 185	21	15 132	-	-	591
26	4 716	-	-	5911
.	-	-	-	-	-	-	5912
4	652	3	959	-	-	-	-	-	-	-	-	5913
.	.	8	2 954	3	1 704	4	6 125	-	-	-	-	5914
16	2 797	6	2 265	6	3 837	-	-	592
16	2 797	6	2 265	6	3 837	-	-	5920
8	1 325	-	-	-	-	59201

WZ-Nr.	Wirtschaftliche Gliederung	Steuerpflichtige	Lieferungen und Leistungen ¹⁾	über 17 500 bis 50 000		50 000 bis 100 000	
				Anzahl	1 000 €	Anzahl	1 000 €
		Anzahl	1 000 €	Anzahl	1 000 €	Anzahl	1 000 €
59202	Verlegen von bespielten Tonträgern	16	6 083	.	.	3	173
59203	Verlegen von Musikalien	23	10 669	.	.	4	225
60	Rundfunkveranstalter	24	80 289	-	-	4	326
601	Hörfunkveranstalter	17	75 115	-	-	4	326
602	Fernsehveranstalter	7	5 174	-	-	-	-
61	Telekommunikation	93	115 848	21	658	14	1 029
611	Leitungsgebundene Telekommunikation	21	67 221
612	Drahtlose Telekommunikation	18	18 166
619	Sonstige Telekommunikation	54	30 461	17	561	10	751
6190	Sonstige Telekommunikation	54	30 461	17	561	10	751
61901	Internetserviceprovider	17	7 563	8	282	.	.
61909	Sonstige Telekommunikation a. n. g.	37	22 898	9	279	.	.
62	Erbringung von Dienstleistungen der Informationstechnologie	2 836	2 401 491	794	25 686	646	46 265
620	Erbringung von Dienstleistungen der Informationstechnologie	2 836	2 401 491	794	25 686	646	46 265
6201	Programmierungstätigkeiten	1 435	840 516	429	13 987	330	23 316
62011	Entwicklung und Programmierung von Internetpräsentationen	551	169 203	204	6 623	153	10 668
62019	Sonstige Softwareentwicklung	884	671 313	225	7 364	177	12 648
6202	Erbringung von Beratungsleistungen auf dem Gebiet der Informationstechnologie	796	1 085 213	215	6 918	198	14 454
6203	Betrieb von Datenverarbeitungseinrichtungen für Dritte	85	91 228	22	692	14	950
6209	Erbringung von sonstigen Dienstleistungen der Informationstechnologie	520	384 534	128	4 089	104	7 546
63	Informationsdienstleistungen	331	263 953	93	2 990	54	3 896
631	Datenverarbeitung, Hosting und damit verbundene Tätigkeiten; Webportale	70	63 295	24	714	7	504
6311	Datenverarbeitung, Hosting und damit verbundene Tätigkeiten	36	44 934	11	305	.	.
6312	Webportale	34	18 361	13	409	.	.
639	Erbringung von sonstigen Informationsdienstleistungen	261	200 659	69	2 276	47	3 392
6391	Korrespondenz- und Nachrichtenbüros	19	1 955	9	284	7	552
6399	Erbringung von sonstigen Informationsdienstleistungen a. n. g.	242	198 704	60	1 992	40	2 840
K	Erbringung von Finanz- und Versicherungsdienstleistungen	811	2 396 524	342	10 554	164	11 467
64	Erbringung von Finanzdienstleistungen	.	.	27	816	11	746
641	Zentralbanken und Kreditinstitute	32	185 121	-	-	.	.
6419	Kreditinstitute (ohne Spezialkreditinstitute)	32	185 121	-	-	.	.
64192	Kreditinstitute des Sparkassensektors	12	125 270	-	-	-	-
64193	Kreditinstitute des Genossenschaftssektors	.	.	-	-	.	.
64195	Kreditinstitute mit Sonderaufgaben	.	.	-	-	-	-
642	Beteiligungsgesellschaften	7	451
643	Treuhand- und sonstige Fonds und ähnliche Finanzinstitutionen
649	Sonstige Finanzierungsinstitutionen	27	99 542	5	116	.	.
6491	Institutionen für Finanzierungsleasing
6492	Spezialkreditinstitute
64921	Spezialkreditinstitute (ohne Pfandkreditgeschäfte)	.	.	-	-	-	-
64922	Leihhäuser	-	-
6499	Erbringung von sonstigen Finanzdienstleistungen a. n. g.	13	13 312
64991	Investmentaktiengesellschaften und Fonds von Kapitalanlagegesellschaften (ohne Geldmarktfonds)	4	267
64999	Sonstige Finanzierungsinstitutionen a. n. g.	9	13 045	-	-	.	.
65	Versicherungen, Rückversicherungen und Pensionskassen (ohne Sozialversicherung)	.	.	-	-	-	-
651	Versicherungen	.	.	-	-	-	-
6512	Nichtlebensversicherungen	.	.	-	-	-	-
65121	Krankenversicherungen	.	.	-	-	-	-
66	Mit Finanz- und Versicherungsdienstleistungen verbundene Tätigkeiten	.	.	315	9 738	153	10 721
661	Mit Finanzdienstleistungen verbundene Tätigkeiten	.	.	53	1 617	37	2 567
6611	Effekten- und Warenbörsen	.	.	-	-	-	-
6619	Sonstige mit Finanzdienstleistungen verbundene Tätigkeiten	163	60 846	53	1 617	37	2 567
662	Mit Versicherungsdienstleistungen und Pensionskassen verbundene Tätigkeiten	498	59 005	262	8 121	113	7 947
6621	Risiko- und Schadensbewertung	25	5 397	9	287	6	436
6622	Tätigkeiten von Versicherungsmaklerinnen und -maklern	436	49 231	231	7 143	100	7 076
6629	Sonstige mit Versicherungsdienstleistungen und Pensionskassen verbundene Tätigkeiten	37	4 377	22	691	7	436

Darunter in Umsatzgrößenklassen von ... bis unter ... €												WZ-Nr.
100 000 bis 250 000		250 000 bis 500 000		500 000 bis 1 Mill.		1 Mill. bis 2 Mill.		2 Mill. bis 5 Mill.		5 Mill. bis 10 Mill.		
Anzahl	1 000 €	Anzahl	1 000 €	Anzahl	1 000 €	Anzahl	1 000 €	Anzahl	1 000 €	Anzahl	1 000 €	
5	837	3	1 152	.	.	-	-	.	.	-	-	59202
3	634	3	1 114	.	.	-	-	.	.	-	-	59203
7	1 373	3	1 200	3	2 454	4	6 282	.	.	-	-	60
.	-	-	601
.	-	-	602
17	2 654	10	3 923	10	6 858	12	15 750	6	19 041	.	.	61
4	613	4	4 595	-	-	.	.	611
4	603	5	7 892	.	.	-	-	612
9	1 439	5	1 812	5	3 542	3	3 263	619
9	1 439	5	1 812	5	3 542	3	3 263	6190
3	610	-	-	61901
6	829	3	8 235	.	.	61909
683	104 277	258	92 065	166	119 817	126	179 740	103	312 211	40	273 681	62
683	104 277	258	92 065	166	119 817	126	179 740	103	312 211	40	273 681	620
322	48 243	138	48 782	88	61 665	50	71 553	50	153 564	18	117 871	6201
108	15 512	34	11 791	25	17 343	11	15 327	10	31 126	.	.	62011
214	32 730	104	36 991	63	44 322	39	56 226	40	122 438	.	.	62019
231	35 760	63	22 983	27	19 725	34	47 354	16	46 069	7	48 445	6202
19	3 089	7	2 453	9	6 356	3	4 333	7	22 744	.	.	6203
111	17 185	50	17 848	42	32 070	39	56 500	30	89 834	.	.	6209
61	10 276	45	16 300	34	23 765	24	33 935	10	30 636	.	.	63
17	2 948	7	2 614	6	4 184	4	6 113	631
11	1 764	4	1 493	3	2 388	6311
6	1 183	3	1 120	3	1 795	6312
44	7 329	38	13 686	28	19 581	20	27 822	.	.	5	32 759	639
.	-	-	-	-	-	-	6391
.	20	27 822	.	.	5	32 759	6399
142	22 097	65	23 135	32	23 447	21	29 257	18	51 548	13	87 587	K
36	5 646	15	5 816	12	8 998	9	12 329	11	33 410	.	.	64
.	.	.	.	3	2 481	5	7 075	8	25 215	7	50 114	641
.	.	.	.	3	2 481	5	7 075	8	25 215	7	50 114	6419
.	.	-	-	-	-	4	29 856	64192
.	.	-	-	3	2 481	3	20 258	64193
.	.	-	-	-	-	-	-	-	-	-	-	64195
26	4 157	10	3 808	6	4 106	4	5 254	642
.	.	-	-	.	.	-	-	-	-	-	-	643
.	.	-	-	.	.	-	-	-	-	3	17 631	649
3	403	-	-	-	-	-	-	6491
.	.	-	-	-	-	-	-	-	-	-	-	6492
.	.	-	-	-	-	-	-	-	-	-	-	64921
.	.	-	-	-	-	-	-	-	-	-	-	64922
.	.	-	-	-	-	-	-	-	-	-	-	6499
.	.	-	-	-	-	-	-	-	-	-	-	64991
4	499	.	.	-	-	-	-	-	-	-	-	64999
.	.	-	-	-	-	-	-	-	-	-	-	65
.	.	-	-	-	-	-	-	-	-	-	-	651
.	.	-	-	-	-	-	-	-	-	-	-	6512
.	.	-	-	-	-	-	-	-	-	-	-	65121
.	.	50	17 319	20	14 449	12	16 928	7	18 138	.	.	66
34	5 763	18	6 242	7	5 742	7	9 612	661
-	-	-	-	-	-	-	-	-	-	-	-	6611
34	5 763	18	6 242	7	5 742	7	9 612	6619
.	.	32	11 077	13	8 707	5	7 316	.	.	-	-	662
3	460	-	-	-	-	6621
64	9 449	25	8 676	-	-	6622
.	.	-	-	-	-	-	-	-	-	-	-	6629

WZ-Nr.	Wirtschaftliche Gliederung	Steuerpflichtige	Lieferungen und Leistungen ¹⁾	über 17 500 bis 50 000		50 000 bis 100 000	
				Anzahl	1 000 €	Anzahl	1 000 €
		Anzahl	1 000 €	Anzahl	1 000 €	Anzahl	1 000 €
663	Fondsmanagement	3	207	-	-	3	207
L	Grundstücks- und Wohnungswesen	9 389	6 500 525	3 518	108 445	1 893	133 758
68	Grundstücks- und Wohnungswesen	9 389	6 500 525	3 518	108 445	1 893	133 758
681	Kauf und Verkauf von eigenen Grundstücken, Gebäuden und Wohnungen	543	486 353	96	3 218	86	5 981
682	Vermietung, Verpachtung von eigenen oder geleasteten Grundstücken, Gebäuden und Wohnungen	6 585	4 951 062	2 856	86 515	1 279	90 341
683	Vermittlung und Verwaltung von Grundstücken, Gebäuden und Wohnungen für Dritte	2 261	1 063 110	566	18 711	528	37 436
6831	Vermittlung von Grundstücken, Gebäuden und Wohnungen für Dritte	1 345	446 203	376	12 408	332	23 515
6832	Verwaltung von Grundstücken, Gebäuden und Wohnungen für Dritte	916	616 907	190	6 303	196	13 921
M	Erbringung von freiberuflichen, wissenschaftlichen und technischen Dienstleistungen	18 464	7 968 993	5 596	180 593	4 337	310 775
69	Rechts- und Steuerberatung, Wirtschaftsprüfung	4 251	1 213 848	1 017	33 040	950	68 244
691	Rechtsberatung	2 331	573 423	567	19 165	574	41 419
6910	Rechtsberatung	2 331	573 423	567	19 165	574	41 419
69102	Rechtsanwaltskanzleien ohne Notariat	1 983	423 101	498	16 776	506	36 492
69103	Notariate	123	102 750	5	157	3	197
69104	Patentanwaltskanzleien	32	10 261	4	145	10	681
69109	Erbringung sonstiger juristischer Dienstleistungen a. n. g.	193	37 312	60	2 087	55	4 049
692	Wirtschaftsprüfung und Steuerberatung; Buchführung	1 920	640 424	450	13 875	376	26 825
6920	Wirtschaftsprüfung und Steuerberatung; Buchführung	1 920	640 424	450	13 875	376	26 825
69201	Praxen von Wirtschaftsprüferinnen und -prüfern, Wirtschaftsprüfungsgesellschaften	71	29 806	9	319	.	.
69202	Praxen von vereidigten Buchprüferinnen und -prüfern, Buchprüfungsgesellschaften	15	2 037	9	281	.	.
69203	Praxen von Steuerbevollmächtigten, Steuerberaterinnen und -beratern, Steuerberatungsgesellschaften	1 389	562 817	216	6 692	218	15 712
69204	Buchführung (ohne Datenverarbeitungsdienste)	445	45 765	216	6 584	146	10 230
70	Verwaltung und Führung von Unternehmen und Betrieben; Unternehmensberatung	2 521	2 888 327	839	26 783	622	44 274
701	Verwaltung und Führung von Unternehmen und Betrieben	580	2 469 043	137	4 487	104	7 402
7010	Verwaltung und Führung von Unternehmen und Betrieben	580	2 469 043	137	4 487	104	7 402
70101	Managementtätigkeiten von Holdinggesellschaften	46	1 186 023	10	361	-	-
70109	Sonstige Verwaltung und Führung von Unternehmen und Betrieben	534	1 283 020	127	4 126	104	7 402
702	Public-Relations- und Unternehmensberatung	1 941	419 284	702	22 295	518	36 872
7021	Public-Relations-Beratung	31	6 634	12	372	5	365
7022	Unternehmensberatung	1 910	412 650	690	21 923	513	36 508
71	Architektur- und Ingenieurbüros; technische, physikalische und chemische Untersuchung	6 817	2 626 104	1 721	56 164	1 624	117 784
711	Architektur- und Ingenieurbüros	6 619	2 440 241	1 694	55 234	1 597	115 850
7111	Architekturbüros	1 177	293 761	331	10 613	288	20 493
71111	Architekturbüros für Hochbau	638	159 819	168	5 352	161	11 663
71112	Büros für Innenarchitektur	156	40 483	50	1 607	39	2 638
71113	Architekturbüros für Orts-, Regional- und Landesplanung	221	62 191	61	1 917	46	3 294
71114	Architekturbüros für Garten- und Landschaftsgestaltung	162	31 269	52	1 737	42	2 898
7112	Ingenieurbüros	5 442	2 146 480	1 363	44 621	1 309	95 357
71121	Ingenieurbüros für bautechnische Gesamtplanung	2 596	990 349	611	20 053	637	46 290
71122	Ingenieurbüros für technische Fachplanung und Ingenieurdesign	1 506	853 161	366	12 005	323	23 587
71123	Vermessungsbüros	202	68 189	26	835	30	2 247
71129	Sonstige Ingenieurbüros	1 138	234 781	360	11 728	319	23 233
712	Technische, physikalische und chemische Untersuchung	198	185 863	27	930	27	1 934
72	Forschung und Entwicklung	384	330 636	106	3 532	77	5 292
721	Forschung und Entwicklung im Bereich Natur-, Ingenieur-, Agrarwissenschaften und Medizin	346	317 864	91	2 984	65	4 529
7211	Forschung und Entwicklung im Bereich Biotechnologie	34	19 907	8	264	4	270
7219	Sonstige Forschung und Entwicklung im Bereich Natur-, Ingenieur-, Agrarwissenschaften und Medizin	312	297 957	83	2 720	61	4 259

Darunter in Umsatzgrößenklassen von ... bis unter ... €												WZ- Nr.
100 000 bis 250 000		250 000 bis 500 000		500 000 bis 1 Mill.		1 Mill. bis 2 Mill.		2 Mill. bis 5 Mill.		5 Mill. bis 10 Mill.		
Anzahl	1 000 €	Anzahl	1 000 €	Anzahl	1 000 €	Anzahl	1 000 €	Anzahl	1 000 €	Anzahl	1 000 €	
-	-	-	-	-	-	-	-	-	-	-	-	663
1 754	277 418	801	281 542	522	370 201	378	534 924	288	913 422	130	899 122	L
1 754	277 418	801	281 542	522	370 201	378	534 924	288	913 422	130	899 122	68
120	19 242	96	34 288	54	39 682	50	70 423	22	69 780	9	61 891	681
1 003	157 149	448	158 971	332	232 784	253	361 327	225	726 046	103	706 661	682
631	101 026	257	88 282	136	97 734	75	103 174	41	117 597	18	130 570	683
379	59 637	127	42 549	68	48 851	35	48 290	20	55 227	5	32 818	6831
252	41 389	130	45 733	68	48 884	40	54 885	21	62 370	13	97 752	6832
4 238	665 674	1 952	688 557	1 253	864 896	612	831 224	307	926 696	96	666 052	M
1 057	168 111	606	217 825	400	277 778	170	221 440	.	.	5	31 310	69
671	106 082	274	96 771	157	109 570	65	82 219	19	50 113	.	.	691
671	106 082	274	96 771	157	109 570	65	82 219	19	50 113	.	.	6910
601	94 816	227	78 813	105	73 944	34	43 996	69102
11	2 010	29	10 976	41	28 270	27	33 440	69103
8	1 115	4	1 632	3	1 817	69104
51	8 142	14	5 351	8	5 538	69109
386	62 029	332	121 054	243	168 209	105	139 221	692
386	62 029	332	121 054	243	168 209	105	139 221	6920
.	.	.	.	7	5 249	9	12 209	69201
.	69202
307	50 048	300	110 016	230	158 564	93	122 972	69203
60	8 820	13	4 561	.	.	3	4 040	69204
543	85 240	191	65 078	107	75 925	81	112 710	68	215 609	31	224 858	70
111	17 378	48	17 094	38	27 712	38	54 714	44	150 360	21	152 046	701
111	17 378	48	17 094	38	27 712	38	54 714	44	150 360	21	152 046	7010
7	1 076	-	-	5	3 929	3	5 272	7	25 549	4	28 468	70101
104	16 302	48	17 094	33	23 783	35	49 442	37	124 811	17	123 578	70109
432	67 862	143	47 984	69	48 212	43	57 996	24	65 249	10	72 813	702
8	1 228	3	1 027	7021
424	66 634	140	46 957	24	65 249	10	72 813	7022
1 746	272 927	747	264 251	517	354 924	255	351 391	140	418 398	44	297 599	71
1 710	267 011	721	254 865	481	330 403	229	316 389	126	373 305	.	.	711
294	47 240	138	49 315	70	47 830	34	43 330	17	44 222	5	30 719	7111
161	25 918	80	28 898	40	27 644	15	19 286	71111
35	5 568	18	6 485	8	5 302	71112
60	9 209	23	7 995	14	9 434	13	16 315	71113
38	6 545	17	5 938	8	5 449	71114
1 416	219 771	583	205 549	411	282 573	195	273 060	109	329 083	.	.	7112
703	109 602	273	94 151	.	.	91	131 303	48	155 345	17	113 060	71121
383	59 256	168	60 713	121	85 036	73	100 663	71122
48	8 223	57	20 847	.	.	11	14 091	71123
282	42 690	85	29 838	53	36 476	20	27 003	15	38 786	4	25 026	71129
36	5 916	26	9 387	36	24 522	26	35 002	14	45 093	.	.	712
59	9 190	39	13 579	46	31 357	27	38 350	21	65 421	5	34 676	72
53	8 376	27	38 350	721
8	1 230	7211
45	7 146	34	11 873	38	25 952	.	.	19	58 622	3	21 922	7219

WZ-Nr.	Wirtschaftliche Gliederung	Steuerpflichtige	Lieferungen und Leistungen ¹⁾	über 17 500 bis 50 000		50 000 bis 100 000	
				Anzahl	1 000 €	Anzahl	1 000 €
		Anzahl	1 000 €	Anzahl	1 000 €	Anzahl	1 000 €
722	Forschung und Entwicklung im Bereich Rechts-, Wirtschafts- und Sozialwissenschaften sowie im Bereich Sprach-, Kultur- und Kunstwissenschaften	38	12 772	15	547	12	762
73	Werbung und Marktforschung	1 335	358 995	494	16 031	285	20 221
731	Werbung	1 288	339 184	478	15 515	278	19 742
7311	Werbeagenturen	1 230	321 331	456	14 759	268	19 095
7312	Vermarktung und Vermittlung von Werbezeiten und Werbeflächen	58	17 853	22	756	10	647
732	Markt- und Meinungsforschung	47	19 812	16	516	7	479
74	Sonstige freiberufliche, wissenschaftliche und technische Tätigkeiten	2 702	424 702	1 348	42 745	708	49 606
741	Ateliers für Textil-, Schmuck-, Grafik- u. ä. Design	666	89 805	369	11 581	156	10 813
7410	Ateliers für Textil-, Schmuck-, Grafik- u. ä. Design	666	89 805	369	11 581	156	10 813
74101	Industrie-, Produkt- und Mode-Design	118	19 404	76	2 405	25	1 855
74102	Grafik- und Kommunikationsdesign	387	37 296	228	7 122	89	6 043
74103	Interior Design und Raumgestaltung	161	33 105	65	2 054	42	2 915
742	Fotografie und Fotolabors	528	93 450	285	9 316	151	10 518
7420	Fotografie und Fotolabors	528	93 450	285	9 316	151	10 518
74201	Fotografie	515	89 947	279	9 141	.	.
74202	Fotolabors	13	3 503	6	174	.	.
743	Übersetzen und Dolmetschen	379	32 184	218	6 890	104	7 060
7430	Übersetzen und Dolmetschen	379	32 184	218	6 890	104	7 060
74301	Übersetzen	62	9 071	39	1 219	12	747
74302	Dolmetschen	317	23 113	179	5 671	92	6 313
749	Sonstige freiberufliche, wissenschaftliche und technische Tätigkeiten a. n. g.	1 129	209 263	476	14 958	297	21 215
75	Veterinärwesen	454	126 381	71	2 299	71	5 355
750	Veterinärwesen	454	126 381	71	2 299	71	5 355
7500	Veterinärwesen	454	126 381	71	2 299	71	5 355
75001	Tierarztpraxen	415	120 484	54	1 717	63	4 747
75009	Sonstiges Veterinärwesen	39	5 897	17	582	8	607
N	Erbringung von sonstigen wirtschaftlichen Dienstleistungen	8 146	4 435 302	2 565	82 821	1 597	114 032
77	Vermietung von beweglichen Sachen	1 050	723 160	240	7 711	193	13 747
771	Vermietung von Kraftwagen	237	111 970	71	2 239	41	2 922
7711	Vermietung von Kraftwagen mit einem Gesamtgewicht von 3,5 t oder weniger	194	68 756	64	1 986	35	2 493
7712	Vermietung von Kraftwagen mit einem Gesamtgewicht von mehr als 3,5 t	43	43 214	7	253	6	429
772	Vermietung von Gebrauchsgütern
7721	Vermietung von Sport- und Freizeitgeräten	22	19 608	5	176	7	467
7722	Videotheken
7729	Vermietung von sonstigen Gebrauchsgütern	120	68 249	26	879	32	2 294
773	Vermietung von Maschinen, Geräten und sonstigen beweglichen Sachen	650	520 545	129	4 112	107	7 649
7731	Vermietung von landwirtschaftlichen Maschinen und Geräten	19	9 515	5	181	3	243
7732	Vermietung von Baumaschinen und -geräten	260	250 038	43	1 324	44	3 248
7733	Vermietung von Büromaschinen, Datenverarbeitungsgeräten und -einrichtungen	12	1 791	7	206	.	.
7734	Vermietung von Wasserfahrzeugen	17	3 279	5	175	.	.
7735	Vermietung von Luftfahrzeugen	13	2 029	4	145	4	277
7739	Vermietung von sonstigen Maschinen, Geräten und beweglichen Sachen a. n. g.	329	253 893	65	2 082	51	3 531
774	Leasing von nichtfinanziellen immateriellen Vermögensgegenständen (ohne Copyrights)
78	Vermittlung und Überlassung von Arbeitskräften	384	656 693	53	1 598	38	2 934
781	Vermittlung von Arbeitskräften	230	211 476	42	1 274	33	2 507
782	Befristete Überlassung von Arbeitskräften	107	356 305	3	88	.	.
783	Sonstige Überlassung von Arbeitskräften	47	88 911	8	237	.	.
79	Reisebüros, Reiseveranstalter und Erbringung sonstiger Reservierungsdienstleistungen	738	378 042	194	6 290	166	12 011
791	Reisebüros und Reiseveranstalter	710	362 811	180	5 848	161	11 675
7911	Reisebüros	528	185 617	124	4 159	130	9 400
7912	Reiseveranstalter	182	177 195	56	1 688	31	2 275
799	Erbringung sonstiger Reservierungsdienstleistungen	28	15 231	14	442	5	336

Darunter in Umsatzgrößenklassen von ... bis unter ... €												WZ-Nr.
100 000 bis 250 000		250 000 bis 500 000		500 000 bis 1 Mill.		1 Mill. bis 2 Mill.		2 Mill. bis 5 Mill.		5 Mill. bis 10 Mill.		
Anzahl	1 000 €	Anzahl	1 000 €	Anzahl	1 000 €	Anzahl	1 000 €	Anzahl	1 000 €	Anzahl	1 000 €	
6	814	-	-	722
282	45 143	142	49 108	69	45 903	35	49 680	20	62 604	.	.	73
272	43 611	136	47 009	65	43 254	731
257	41 103	131	45 060	.	.	30	41 809	.	.	5	35 500	7311
15	2 509	5	1 949	-	-	.	.	7312
10	1 532	6	2 099	4	2 649	-	-	732
399	60 408	127	43 240	68	47 521	33	43 950	12	33 993	4	29 601	74
78	11 994	38	12 901	10	7 511	10	13 786	741
78	11 994	38	12 901	10	7 511	10	13 786	7410
6	933	5	1 851	.	.	3	4 305	-	-	.	.	74101
43	6 184	18	5 933	.	.	3	3 449	.	.	-	-	74102
29	4 877	15	5 117	3	2 752	4	6 031	3	9 359	-	-	74103
63	9 225	19	6 232	3	6 944	.	.	742
63	9 225	19	6 232	3	6 944	.	.	7420
60	8 795	74201
3	430	.	.	-	-	-	-	.	.	-	-	74202
39	5 539	8	2 644	-	-	743
39	5 539	8	2 644	-	-	7430
3	485	5	1 724	-	-	74301
36	5 054	3	920	-	-	-	-	74302
219	33 651	62	21 463	50	34 277	18	22 606	4	10 225	.	.	749
152	24 655	100	35 475	46	31 488	11	13 702	75
152	24 655	100	35 475	46	31 488	11	13 702	750
152	24 655	100	35 475	46	31 488	11	13 702	7500
145	23 387	96	33 844	43	29 680	11	13 702	75001
7	1 269	4	1 631	3	1 807	-	-	-	-	-	-	75009
1 831	291 626	811	282 821	576	410 302	351	484 555	265	796 713	92	627 089	N
209	32 642	146	51 870	106	74 695	63	89 329	60	174 508	23	148 121	77
52	7 763	27	9 347	22	15 455	9	11 999	11	31 453	.	.	771
39	5 838	24	8 298	19	13 078	5	5 700	7711
13	1 925	3	1 049	3	2 377	4	6 299	7712
34	5 142	19	6 806	12	9 018	5	6 910	4	12 394	.	.	772
.	-	-	-	-	-	-	7721
.	-	-	-	-	-	-	7722
26	3 893	14	4 848	.	.	5	6 910	4	12 394	.	.	7729
123	19 737	100	35 717	72	50 223	49	70 420	45	130 660	19	122 304	773
.	-	-	-	-	7731
46	7 184	29	10 271	38	25 895	26	36 449	24	75 603	7	45 725	7732
.	.	-	-	-	-	.	.	-	-	-	-	7733
4	582	-	-	-	-	-	-	7734
-	-	5	1 608	-	-	-	-	-	-	-	-	7735
67	11 057	62	22 402	31	22 476	17	25 325	21	55 058	12	76 579	7739
-	-	-	-	-	-	-	-	-	-	-	-	774
67	10 932	46	16 302	39	29 158	53	72 547	59	185 533	18	125 496	78
56	9 057	25	8 913	20	14 230	22	29 963	22	68 700	.	.	781
7	1 246	12	4 555	16	12 961	23	32 802	30	95 319	6	43 077	782
4	629	9	2 833	3	1 967	8	9 782	7	21 515	.	.	783
200	31 142	79	25 362	51	37 746	26	36 713	13	39 184	4	27 120	79
196	30 459	13	39 184	4	27 120	791
158	24 653	5	13 173	.	.	7911
38	5 807	15	4 984	15	11 663	13	18 876	8	26 010	.	.	7912
4	683	-	-	-	-	799

WZ-Nr.	Wirtschaftliche Gliederung	Steuerpflichtige	Lieferungen und Leistungen ¹⁾	über 17 500 bis 50 000		50 000 bis 100 000	
				Anzahl	1 000 €	Anzahl	1 000 €
		Anzahl	1 000 €	Anzahl	1 000 €	Anzahl	1 000 €
80	Wach- und Sicherheitsdienste sowie Detekteien	305	279 197	87	2 943	45	3 290
801	Private Wach- und Sicherheitsdienste	214	262 028	42	1 408	31	2 248
802	Sicherheitsdienste mithilfe von Überwachungs- und Alarmsystemen	17	8 040	3	93	3	268
803	Detekteien	74	9 128	42	1 442	11	774
81	Gebäudebetreuung; Garten- und Landschaftsbau	3 976	1 279 604	1 394	45 421	831	59 330
811	Hausmeisterdienste	2 104	319 317	993	32 580	525	37 111
812	Reinigung von Gebäuden, Straßen und Verkehrsmitteln	965	590 105	195	6 135	123	9 184
8121	Allgemeine Gebäudereinigung	471	417 588	127	4 073	70	5 008
8122	Spezielle Reinigung von Gebäuden und Reinigung von Maschinen	346	125 510	21	719	21	1 674
81221	Schornsteinreinigung	292	49 482	8	288	13	1 091
81229	Sonstige spezielle Reinigung von Gebäuden und Maschinen	54	76 028	13	430	8	584
8129	Reinigung a. n. g.	148	47 007	47	1 343	32	2 502
81291	Reinigung von Verkehrsmitteln	17	2 646	7	228	5	434
81292	Desinfektion und Schädlingsbekämpfung	42	12 418	4	117	11	890
81299	Sonstige Reinigung a. n. g.	89	31 943	36	998	16	1 178
813	Garten- und Landschaftsbau sowie Erbringung von sonstigen gärtnerischen Dienstleistungen	907	370 182	206	6 707	183	13 034
8130	Garten- und Landschaftsbau sowie Erbringung von sonstigen gärtnerischen Dienstleistungen	907	370 182	206	6 707	183	13 034
81301	Garten- und Landschaftsbau	779	343 481	161	5 291	156	11 128
81309	Erbringung von sonstigen gärtnerischen Dienstleistungen	128	26 701	45	1 416	27	1 906
82	Erbringung von wirtschaftlichen Dienstleistungen für Unternehmen und Privatpersonen a. n. g.	1 693	1 118 606	597	18 858	324	22 720
821	Sekretariats- und Schreibdienste, Copy-Shops	400	48 679	249	7 605	.	.
8211	Allgemeine Sekretariats- und Schreibdienste	295	35 427	195	6 027	.	.
8219	Copy-Shops; Dokumentenvorbereitung und Erbringung sonstiger spezieller Sekretariatsdienste	105	13 252	54	1 578	22	1 526
822	Call Center	30	47 490	8	289	.	.
823	Messe-, Ausstellungs- und Kongressveranstalter	289	201 918	113	3 881	64	4 561
829	Erbringung sonstiger wirtschaftlicher Dienstleistungen für Unternehmen und Privatpersonen	974	820 518	227	7 083	181	12 861
8291	Inkassobüros und Auskunfteien	26	59 990	9	256	.	.
82911	Inkassobüros	21	56 520	.	.	3	235
82912	Auskunfteien	5	3 470
8292	Abfüllen und Verpacken	19	36 386	4	118	.	.
8299	Erbringung sonstiger wirtschaftlicher Dienstleistungen für Unternehmen und Privatpersonen a. n. g.	929	724 142	214	6 709	176	12 474
82991	Versteigerungsgewerbe	20	9 277
82999	Erbringung von anderen wirtschaftlichen Dienstleistungen für Unternehmen und Privatpersonen a. n. g.	909	714 865
P	Erziehung und Unterricht	1 809	618 767	701	22 910	503	35 532
85	Erziehung und Unterricht	1 809	618 767	701	22 910	503	35 532
852	Grundschulen
853	Weiterführende Schulen	102	95 821	42	1 398	26	1 829
8531	Allgemein bildende weiterführende Schulen
8532	Berufsbildende weiterführende Schulen	26	1 829
854	Tertiärer und post-sekundärer, nicht tertiärer Unterricht	92	75 843	49	1 556	.	.
8541	Post-sekundärer, nicht tertiärer Unterricht	76	6 135	.	.	15	1 011
8542	Tertiärer Unterricht	16	69 709
85421	Universitäten
85422	Allgemeine Fachhochschulen	8	20 284
85424	Berufsakademien, Fachakademien, Schulen des Gesundheitswesens
855	Sonstiger Unterricht	1 603	444 734	606	19 838	459	32 444
8551	Sport- und Freizeitunterricht	323	31 495	172	5 340	73	4 878
8552	Kulturunterricht	93	11 949	40	1 263	27	1 980
8553	Fahr- und Flugschulen	572	75 059	142	5 189	216	15 402
8559	Sonstiger Unterricht a. n. g.	615	326 230	252	8 047	143	10 183
85591	Allgemeine und politische Erwachsenenbildung	15	8 829	.	.	3	256
85592	Berufliche Erwachsenenbildung	407	291 946	139	4 391	93	6 509
85599	Unterricht a. n. g.	193	25 455	.	.	47	3 418
856	Erbringung von Dienstleistungen für den Unterricht	.	.	4	118	.	.

Darunter in Umsatzgrößenklassen von ... bis unter ... €												WZ-Nr.
100 000 bis 250 000		250 000 bis 500 000		500 000 bis 1 Mill.		1 Mill. bis 2 Mill.		2 Mill. bis 5 Mill.		5 Mill. bis 10 Mill.		
Anzahl	1 000 €	Anzahl	1 000 €	Anzahl	1 000 €	Anzahl	1 000 €	Anzahl	1 000 €	Anzahl	1 000 €	
54	9 192	25	8 597	36	24 409	24	32 276	19	61 695	12	89 139	80
38	6 382	20	6 773	29	19 496	20	27 233	19	61 695	12	89 139	801
.	.	.	.	4	2 696	.	.	-	-	-	-	802
.	.	.	.	3	2 217	.	.	-	-	-	-	803
970	155 785	355	123 914	219	155 380	109	152 249	66	195 146	18	114 692	81
351	53 784	127	43 765	65	46 992	29	38 521	9	25 209	.	.	811
395	66 168	97	33 873	71	50 399	37	53 210	30	90 304	6	41 111	812
90	14 025	64	23 486	50	35 807	28	39 414	8121
267	45 680	17	5 026	11	7 671	8122
258	44 055	81221
9	1 626	81229
38	6 462	16	5 361	10	6 921	8129
.	81291
.	.	8	2 546	3	2 043	81292
23	3 916	81299
224	35 833	131	46 275	83	57 990	43	60 517	27	79 634	.	.	813
224	35 833	131	46 275	83	57 990	43	60 517	27	79 634	.	.	8130
192	30 926	118	42 168	77	53 415	81301
32	4 907	13	4 107	6	4 575	81309
331	51 933	160	56 775	125	88 913	76	101 442	48	140 647	17	122 519	82
49	6 876	11	3 490	8	5 246	821
31	4 571	6	1 768	5	3 301	-	-	8211
18	2 305	5	1 721	3	1 945	8219
4	627	4	1 408	3	2 480	3	23 495	822
42	6 989	31	10 798	18	12 686	11	15 465	6	20 304	.	.	823
236	37 441	114	41 079	96	68 501	59	78 568	39	111 845	11	80 167	829
3	453	-	-	3	9 635	-	-	8291
.	.	.	.	4	2 927	-	-	.	.	-	-	82911
.	-	-	.	.	-	-	82912
4	649	3	4 390	8292
229	36 339	.	.	89	63 933	56	74 178	8299
5	901	.	.	6	4 685	.	.	-	-	-	-	82991
224	35 439	107	38 394	83	59 248	82999
352	53 368	116	38 695	55	38 406	38	49 648	21	65 382	16	119 588	P
352	53 368	116	38 695	55	38 406	38	49 648	21	65 382	16	119 588	85
.	.	-	-	-	-	-	-	-	-	-	-	852
18	2 921	4	1 345	3	23 922	853
-	-	-	-	-	-	-	-	-	-	-	-	8531
18	2 921	4	1 345	8532
10	1 407	.	.	3	2 254	4	30 617	854
.	-	-	-	-	-	-	8541
.	-	-	-	-	4	30 617	8542
.	.	-	-	-	-	-	-	-	-	-	-	85421
-	-	-	-	.	.	4	4 888	85422
-	-	-	-	-	-	-	-	-	-	-	-	85424
321	48 596	108	35 706	47	32 546	31	40 781	18	57 762	9	65 048	855
61	8 772	10	3 058	.	.	3	4 562	.	.	-	-	8551
14	1 976	8	2 673	-	-	-	-	8552
155	23 632	44	14 129	10	6 742	-	-	8553
91	14 216	46	15 847	32	22 210	23	30 436	15	48 231	9	65 048	8559
4	696	.	.	-	-	-	-	-	-	.	.	85591
67	10 502	36	12 466	28	19 723	19	25 172	85592
20	3 018	.	.	4	2 487	4	5 264	.	.	-	-	85599
.	-	-	-	-	-	-	856

WZ-Nr.	Wirtschaftliche Gliederung	Steuerpflichtige	Lieferungen und Leistungen ¹⁾	über 17 500 bis 50 000		50 000 bis 100 000	
				Anzahl	1 000 €	Anzahl	1 000 €
		Anzahl	1 000 €	Anzahl	1 000 €	Anzahl	1 000 €
Q	Gesundheits- und Sozialwesen	2 279	3 422 147	708	22 198	368	26 144
86	Gesundheitswesen	1 871	2 267 714	595	18 634	307	21 865
861	Krankenhäuser	50	1 578 700
8610	Krankenhäuser	50	1 578 700
86101	Krankenhäuser (ohne Hochschulkliniken, Vorsorge- und Rehabilitationskliniken)
86102	Hochschulkliniken
86103	Vorsorge- und Rehabilitationskliniken	13	47 054
862	Arzt- und Zahnarztpraxen	718	389 827	148	4 614	73	4 971
8621	Arztpraxen für Allgemeinmedizin	169	64 686	53	1 680	19	1 267
8622	Facharztpraxen	291	186 322	65	1 974	33	2 269
8623	Zahnarztpraxen	258	138 820	30	959	21	1 436
869	Gesundheitswesen a. n. g.	1 103	299 187
8690	Gesundheitswesen a. n. g.	1 103	299 187
86901	Praxen von psychologischen Psychotherapeutinnen und -therapeuten	135	17 504	54	1 728	33	2 415
86902	Massagepraxen, Krankengymnastikpraxen, Praxen von medizinischen Bademeisterinnen und Bademeistern, Hebammen und Entbindungspflegern sowie von verwandten Berufen	320	58 063	106	3 186	52	3 836
86903	Heilpraktikerpraxen	43	3 674	23	682	.	.
86909	Sonstige selbstständige Tätigkeiten im Gesundheitswesen	605	219 946	.	.	135	9 627
87	Heime (ohne Erholungs- und Ferienheime)	71	486 748	8	272	9	598
871	Pflegeheime	50	453 374	5	160	.	.
873	Altenheime; Alten- und Behindertenwohnheime	14	21 699	3	112	.	.
879	Sonstige Heime (ohne Erholungs- und Ferienheime)	7	11 675
88	Sozialwesen (ohne Heime)	337	667 685	105	3 292	52	3 681
881	Soziale Betreuung älterer Menschen und Behinderter	132	59 640	53	1 607	25	1 834
8810	Soziale Betreuung älterer Menschen und Behinderter	132	59 640	53	1 607	25	1 834
88101	Ambulante soziale Dienste	96	25 131	42	1 264	20	1 442
88102	Sonstige soziale Betreuung älterer Menschen und Behinderter	36	34 509	11	343	5	392
889	Sonstiges Sozialwesen (ohne Heime)	205	608 045	52	1 685	27	1 847
8891	Tagesbetreuung von Kindern	10	2 105	6	200	.	.
8899	Sonstiges Sozialwesen a. n. g.	195	605 940	46	1 486	.	.
R	Kunst, Unterhaltung und Erholung	4 205	1 370 347	1 912	61 005	954	66 769
90	Kreative, künstlerische und unterhaltende Tätigkeiten	2 225	277 025	1 277	40 553	552	38 035
900	Kreative, künstlerische und unterhaltende Tätigkeiten	2 225	277 025	1 277	40 553	552	38 035
9001	Darstellende Kunst	524	53 868	294	9 051	128	9 203
90011	Theaterensembles	6	3 914
90012	Ballettgruppen, Orchester, Kapellen und Chöre	34	8 059	.	.	5	371
90013	Selbstständige Artistinnen und Artisten, Zirkusgruppen	40	2 803	25	782	.	.
90014	Selbstständige Bühnen-, Film-, Hörfunk- und Fernsehkünstlerinnen und -künstler sowie sonstige darstellende Kunst	444	39 092	247	7 698	111	7 930
9002	Erbringung von Dienstleistungen für die darstellende Kunst	99	36 422	41	1 327	14	1 037
9003	Künstlerisches und schriftstellerisches Schaffen	1 528	101 606	930	29 805	397	26 892
90031	Selbstständige Komponistinnen, Komponisten, Musikbearbeiterinnen und Musikbearbeiter	99	7 923	58	1 761	21	1 478
90032	Selbstständige Schriftstellerinnen und Schriftsteller	154	9 706	109	3 342	25	1 677
90033	Selbstständige bildende Künstlerinnen und Künstler	460	30 231	303	9 535	99	6 623
90034	Selbstständige Restauratorinnen und Restauratoren	183	16 757	77	2 470	62	4 253
90035	Selbstständige Journalistinnen und Journalisten, Pressefotografinnen und Pressefotografen	632	36 988	383	12 697	190	12 862
9004	Betrieb von Kultur- und Unterhaltungseinrichtungen	74	85 129	12	371	13	903
90041	Theater- und Konzertveranstalter	53	46 754	.	.	10	670
90042	Opern- und Schauspielhäuser, Konzerthallen und ähnliche Einrichtungen	8	31 603
90043	Varietés und Kleinkunsthäuser	13	6 772
91	Bibliotheken, Archive, Museen, botanische und zoologische Gärten	44	60 099	3	105	7	532
910	Bibliotheken, Archive, Museen, botanische und zoologische Gärten	44	60 099	3	105	7	532
9101	Bibliotheken und Archive	3	2 189
9102	Museen	27	41 798

Darunter in Umsatzgrößenklassen von ... bis unter ... €												WZ-Nr.
100 000 bis 250 000		250 000 bis 500 000		500 000 bis 1 Mill.		1 Mill. bis 2 Mill.		2 Mill. bis 5 Mill.		5 Mill. bis 10 Mill.		
Anzahl	1 000 €	Anzahl	1 000 €	Anzahl	1 000 €	Anzahl	1 000 €	Anzahl	1 000 €	Anzahl	1 000 €	
417	69 078	328	118 218	235	161 361	96	135 331	55	162 950	24	162 846	Q
339	56 853	300	107 960	196	132 907	66	92 412	35	96 276	14	94 612	86
8	1 376	8	2 879	.	.	7	10 124	3	8 865	5	37 153	861
8	1 376	8	2 879	.	.	7	10 124	3	8 865	5	37 153	8610
5	911	3	8 865	.	.	86101
-	-	-	-	-	-	-	-	-	-	.	.	86102
3	465	-	-	.	.	86103
103	17 997	168	62 386	151	103 322	41	55 760	25	65 793	.	.	862
26	4 454	41	14 976	15	10 263	8	11 238	8621
44	7 698	72	27 083	45	30 295	13	18 568	.	.	6	37 686	8622
33	5 845	55	20 327	91	62 764	20	25 954	8	21 536	-	-	8623
228	37 480	124	42 696	.	.	18	26 528	7	21 618	.	.	869
228	37 480	124	42 696	.	.	18	26 528	7	21 618	.	.	8690
32	5 448	12	3 857	-	-	-	-	86901
71	12 563	.	.	18	11 055	.	.	-	-	-	-	86902
5	826	-	-	-	-	-	-	86903
120	18 643	39	13 920	21	13 817	15	21 946	7	21 618	.	.	86909
11	1 695	4	1 261	8	5 804	11	18 187	6	20 009	5	29 680	87
8	1 181	.	.	5	3 637	5	8 808	.	.	5	29 680	871
3	514	-	-	873
-	-	-	-	-	-	879
67	10 529	24	8 997	31	22 650	19	24 732	14	46 666	5	38 554	88
27	4 135	8	2 746	8	5 224	5	6 578	.	.	-	-	881
27	4 135	8	2 746	8	5 224	5	6 578	.	.	-	-	8810
17	2 771	3	1 010	3	8 404	-	-	88101
10	1 364	5	1 737	-	-	88102
40	6 395	16	6 251	23	17 426	14	18 154	.	.	5	38 554	889
.	.	.	.	-	-	.	.	-	-	-	-	8891
.	.	.	.	23	17 426	5	38 554	8899
712	112 268	315	111 170	168	117 102	73	102 717	45	135 878	15	107 133	R
267	40 483	74	25 381	26	18 718	11	14 818	90
267	40 483	74	25 381	26	18 718	11	14 818	900
74	10 969	12	4 004	10	7 504	-	-	9001
-	-	-	-	.	.	-	-	-	-	-	-	90011
4	526	-	-	90012
4	556	-	-	.	.	-	-	-	-	-	-	90013
66	9 887	.	.	6	4 391	-	-	90014
23	3 922	13	4 678	3	2 062	9002
151	22 437	38	12 666	8	5 084	4	4 722	-	-	-	-	9003
15	2 374	-	-	-	-	-	-	90031
14	2 399	-	-	-	-	-	-	90032
43	6 285	10	3 003	-	-	-	-	90033
32	4 780	9	2 957	-	-	-	-	90034
47	6 599	-	-	-	-	-	-	90035
19	3 155	11	4 033	5	4 067	3	4 297	8	26 756	.	.	9004
13	2 199	6	2 429	5	4 067	.	.	5	15 699	.	.	90041
.	.	.	.	-	-	-	-	90042
.	.	.	.	-	-	-	-	90043
10	1 698	12	4 531	3	1 874	4	6 384	91
10	1 698	12	4 531	3	1 874	4	6 384	910
.	.	.	.	-	-	.	.	-	-	-	-	9101
.	.	4	1 255	-	-	.	.	9102

WZ-Nr.	Wirtschaftliche Gliederung	Steuerpflichtige	Lieferungen und Leistungen ¹⁾	über 17 500 bis 50 000		50 000 bis 100 000	
				Anzahl	1 000 €	Anzahl	1 000 €
		Anzahl	1 000 €	Anzahl	1 000 €	Anzahl	1 000 €
9103	Betrieb von historischen Stätten und Gebäuden und ähnlichen Attraktionen	5	985
9104	Botanische und zoologische Gärten sowie Naturparks	9	15 127	-	-	-	-
92	Spiel-, Wett- und Lotteriewesen	176	416 632	18	585	18	1 379
920	Spiel-, Wett- und Lotteriewesen	176	416 632	18	585	18	1 379
9200	Spiel-, Wett- und Lotteriewesen	176	416 632	18	585	18	1 379
92001	Spielhallen und Betrieb von Spielautomaten	.	.	15	490	15	1 191
92002	Spielbanken und Spielklubs	.	.	-	-	-	-
92003	Wett-, Toto- und Lotteriewesen	.	.	3	95	3	188
93	Erbringung von Dienstleistungen des Sports, der Unterhaltung und der Erholung	1 760	616 591	614	19 762	377	26 822
931	Erbringung von Dienstleistungen des Sports	807	389 174	260	8 368	157	11 179
9311	Betrieb von Sportanlagen	144	78 906	25	839	15	1 126
9312	Sportvereine	277	196 813	146	4 667	63	4 491
9313	Fitnesszentren	240	76 295	36	1 198	41	2 941
9319	Erbringung von sonstigen Dienstleistungen des Sports	146	37 159	53	1 664	38	2 621
932	Erbringung von sonstigen Dienstleistungen der Unterhaltung und der Erholung	953	227 417	354	11 394	220	15 644
9321	Vergnügungs- und Themenparks	105	28 163	18	637	28	2 043
9329	Erbringung von Dienstleistungen der Unterhaltung und der Erholung a. n. g.	848	199 253	336	10 757	192	13 601
S	Erbringung von sonstigen Dienstleistungen	16 530	2 982 710	7 157	230 587	4 464	315 747
94	Interessenvertretungen sowie kirchliche und sonstige religiöse Vereinigungen (ohne Sozialwesen und Sport)	623	414 012	219	6 877	146	10 301
941	Wirtschafts- und Arbeitgeberverbände, Berufsorganisationen	43	72 150	10	288	6	441
9411	Wirtschafts- und Arbeitgeberverbände	25	68 742	6	176	.	.
9412	Berufsorganisationen	18	3 408	4	112	.	.
949	Kirchliche Vereinigungen; politische Parteien sowie sonstige Interessenvertretungen und Vereinigungen a. n. g.	580	341 861	209	6 589	140	9 859
9491	Kirchliche und sonstige religiöse Vereinigungen	45	140 339	13	451	10	714
9492	Politische Parteien und Vereinigungen	.	.	-	-	-	-
9499	Sonstige Interessenvertretungen und Vereinigungen a. n. g.	.	.	196	6 138	130	9 145
94991	Organisationen der Bildung, Wissenschaft und Forschung	74	29 752	22	741	13	843
94992	Organisationen der Kultur	79	15 889	30	956	23	1 688
94993	Verbraucherorganisationen	28	7 366	12	359	5	382
94994	Jugendorganisationen	.	.	5	143	5	360
94999	Interessenvertretungen und Vereinigungen a. n. g.	336	144 432	127	3 939	84	5 872
95	Reparatur von Datenverarbeitungsgeräten und Gebrauchsgütern	543	126 220	177	5 828	144	10 000
951	Reparatur von Datenverarbeitungs- und Telekommunikationsgeräten	72	49 694	26	863	17	1 146
9511	Reparatur von Datenverarbeitungsgeräten und peripheren Geräten	60	42 959	21	704	.	.
9512	Reparatur von Telekommunikationsgeräten	12	6 735	5	159	.	.
952	Reparatur von Gebrauchsgütern	471	76 526	151	4 966	127	8 854
9521	Reparatur von Geräten der Unterhaltungselektronik	21	6 338	.	.	8	529
9522	Reparatur von elektrischen Haushaltsgeräten und Gartengeräten	74	16 271	15	518	17	1 127
9523	Reparatur von Schuhen und Lederwaren	73	6 507	33	1 079	20	1 365
9524	Reparatur von Möbeln und Einrichtungsgegenständen	40	5 068	.	.	13	957
9525	Reparatur von Uhren und Schmuck	78	9 313	24	831	26	1 854
9529	Reparatur von sonstigen Gebrauchsgütern	185	33 029	63	1 996	43	3 023
96	Erbringung von sonstigen überwiegend persönlichen Dienstleistungen	15 364	2 442 478	6 761	217 882	4 174	295 447
960	Erbringung von sonstigen überwiegend persönlichen Dienstleistungen	15 364	2 442 478	6 761	217 882	4 174	295 447
9601	Wäscherei und chemische Reinigung	211	92 757	51	1 747	56	4 096
9602	Frisör- und Kosmetiksalons	4 183	436 911	1 806	57 585	1 170	84 415
96021	Frisörsalons	2 727	346 643	877	28 665	835	61 178
96022	Kosmetiksalons	1 456	90 268	929	28 920	335	23 237
9603	Bestattungswesen	232	87 525	19	640	30	2 287
96031	Bestattungsinstitute	213	83 974	14	477	22	1 783
96032	Friedhöfe und Krematorien	19	3 551	5	163	8	504
9604	Saunas, Solarien, Bäder u. Ä.	115	32 344	38	1 241	25	1 774

Darunter in Umsatzgrößenklassen von ... bis unter ... €												WZ-Nr.
100 000 bis 250 000		250 000 bis 500 000		500 000 bis 1 Mill.		1 Mill. bis 2 Mill.		2 Mill. bis 5 Mill.		5 Mill. bis 10 Mill.		
Anzahl	1 000 €	Anzahl	1 000 €	Anzahl	1 000 €	Anzahl	1 000 €	Anzahl	1 000 €	Anzahl	1 000 €	
-	-	.	.	-	-	-	-	-	-	-	-	9103
-	-	5	1 994	9104
54	8 763	39	14 255	23	15 550	16	24 572	3	7 204	.	.	92
54	8 763	39	14 255	23	15 550	16	24 572	3	7 204	.	.	920
54	8 763	39	14 255	23	15 550	16	24 572	3	7 204	.	.	9200
47	7 788	3	7 204	.	.	92001
-	-	.	.	-	-	-	-	-	-	.	.	92002
7	975	-	-	-	-	92003
381	61 324	190	67 003	116	80 959	42	56 942	28	85 582	8	53 425	93
169	26 572	105	37 394	71	49 979	23	30 340	14	41 855	.	.	931
36	5 569	33	11 720	17	12 722	.	.	7	21 608	.	.	9311
41	6 173	14	4 975	5	3 064	-	-	3	9 136	.	.	9312
67	10 848	42	15 050	43	29 784	-	-	9313
25	3 982	16	5 649	6	4 409	4	5 745	9319
212	34 752	85	29 609	45	30 980	19	26 602	14	43 727	.	.	932
45	7 422	10	3 332	.	.	-	-	-	-	-	-	9321
167	27 330	75	26 277	.	.	19	26 602	14	43 727	.	.	9329
3 372	521 360	1 079	368 303	296	195 214	99	135 849	39	115 291	11	89 501	S
128	20 037	64	21 951	26	17 487	16	22 365	11	35 185	6	46 149	94
12	1 701	5	1 824	6	3 848	-	-	.	.	-	-	941
6	891	-	-	.	.	-	-	9411
6	810	-	-	-	-	-	-	9412
116	18 337	59	20 127	20	13 639	16	22 365	.	.	6	46 149	949
.	6	8 403	-	-	.	.	9491
.	.	-	-	-	-	-	-	-	-	-	-	9492
106	16 791	10	13 961	9499
16	2 819	15	5 187	3	2 113	94991
14	2 060	6	2 162	3	2 021	-	-	94992
.	.	.	.	-	-	-	-	94993
.	.	.	.	-	-	.	.	-	-	-	-	94994
67	10 446	33	11 046	10	6 549	5	7 587	4	10 645	3	25 565	94999
127	20 523	60	20 528	20	13 836	11	13 562	95
14	2 374	8	2 897	3	2 022	951
.	.	8	2 897	-	-	.	.	9511
.	.	-	-	.	.	-	-	.	.	-	-	9512
113	18 149	52	17 631	17	11 814	-	-	952
5	837	4	1 386	.	.	-	-	.	.	-	-	9521
21	3 405	4	4 967	-	-	-	-	9522
16	2 418	-	-	-	-	-	-	9523
11	1 768	-	-	-	-	-	-	9524
18	2 930	-	-	-	-	-	-	9525
42	6 791	21	7 154	11	7 950	5	6 116	-	-	-	-	9529
3 117	480 800	955	325 824	250	163 891	72	99 922	96
3 117	480 800	955	325 824	250	163 891	72	99 922	960
52	8 067	26	9 464	14	9 987	4	6 287	5	15 270	.	.	9601
955	143 807	155	49 952	61	40 605	27	38 995	9	21 553	-	-	9602
789	117 996	137	44 556	9	21 553	-	-	96021
166	25 812	18	5 396	-	-	-	-	96022
62	10 509	66	22 826	39	28 032	13	16 110	3	7 119	-	-	9603
.	.	.	.	36	25 779	13	16 110	3	7 119	-	-	96031
.	.	.	.	3	2 254	-	-	-	-	-	-	96032
26	4 017	13	4 452	7	5 288	3	3 935	3	11 637	-	-	9604

WZ-Nr.	Wirtschaftliche Gliederung	Steuerpflichtige	Lieferungen und Leistungen ¹⁾	über 17 500 bis 50 000		50 000 bis 100 000	
				Anzahl	1 000 €	Anzahl	1 000 €
9609	Erbringung von sonstigen Dienstleistungen a. n. g.	10 623	1 792 941	4 847	156 670	2 893	202 875

1) Ohne Umsatzsteuer.

Darunter in Umsatzgrößenklassen von ... bis unter ... €												WZ- Nr.
100 000 bis 250 000		250 000 bis 500 000		500 000 bis 1 Mill.		1 Mill. bis 2 Mill.		2 Mill. bis 5 Mill.		5 Mill. bis 10 Mill.		
Anzahl	1 000 €	Anzahl	1 000 €	Anzahl	1 000 €	Anzahl	1 000 €	Anzahl	1 000 €	Anzahl	1 000 €	
2 022	314 399	695	239 130	129	79 979	25	34 595	9609

[Inhalt](#)**8. Umsatzsteuerpflichtige und deren Lieferungen und Leistungen 2017 nach Rechtsformen und nach wirtschaftlicher Gliederung**

WZ-Nr.	Wirtschaftliche Gliederung	Steuerpflichtige	Lieferungen und Leistungen ¹⁾	Davon	
				Einzelunternehmen	
				Anzahl	1 000 €
A - S	Wirtschaftszweige insgesamt	147 939	138 563 931	107 449	27 593 165
A	Land- und Forstwirtschaft, Fischerei	3 231	2 532 462	2 189	479 665
01	Landwirtschaft, Jagd und damit verbundene Tätigkeiten	2 906	2 348 123	1 939	408 760
011	Anbau einjähriger Pflanzen	506	238 602	383	104 433
012	Anbau mehrjähriger Pflanzen	81	106 011	54	14 315
013	Betrieb von Baumschulen sowie Anbau von Pflanzen zu Vermehrungszwecken	109	36 962	84	24 729
014	Tierhaltung	364	394 450	234	35 816
015	Gemischte Landwirtschaft
016	Erbringung von landwirtschaftlichen Dienstleistungen	316	251 075	169	39 854
017	□ Jagd, Fallenstellerei und damit verbundene Tätigkeiten
02	Forstwirtschaft und Holzeinschlag	281	169 611	221	62 629
021	Forstwirtschaft	73	12 495	.	.
022	Holzeinschlag	63	103 341	.	.
023	Sammeln von wild wachsenden Produkten (ohne Holz)	-	-	-	-
024	Erbringung von Dienstleistungen für Forstwirtschaft und Holzeinschlag	145	53 774	125	36 979
03	Fischerei und Aquakultur	44	14 728	29	8 276
031	Fischerei
032	Aquakultur
B	Bergbau und Gewinnung von Steinen und Erden	74	192 027	9	3 249
05	Kohlenbergbau	-	-	-	-
051	Steinkohlenbergbau	-	-	-	-
052	Braunkohlenbergbau	-	-	-	-
06	Gewinnung von Erdöl und Erdgas	-	-	-	-
061	Gewinnung von Erdöl	-	-	-	-
062	Gewinnung von Erdgas	-	-	-	-
07	Erzbergbau	-	-	-	-
071	Eisenerzbergbau
072	NE-Metallerzbergbau
08	Gewinnung von Steinen und Erden, sonstiger Bergbau	.	.	9	3 249
081	Gewinnung von Natursteinen, Kies, Sand, Ton und Kaolin	.	.	9	3 249
089	Sonstiger Bergbau; Gewinnung von Steinen und Erden a. n. g.	5	9 927	-	-
09	Erbringung von Dienstleistungen für den Bergbau und die Gewinnung von Steinen und Erden	.	.	-	-
091	Erbringung von Dienstleistungen für die Gewinnung von Erdöl und Erdgas	-	-	-	-
099	Erbringung von Dienstleistungen für den sonstigen Bergbau und die Gewinnung von Steinen und Erden	.	.	-	-
C	Verarbeitendes Gewerbe	12 076	34 882 465	6 937	2 393 836
10	Herstellung von Nahrungs- und Futtermitteln	1 852	3 191 195	1 472	682 340
101	Schlachten und Fleischverarbeitung	495	1 121 019	.	.
102	Fischverarbeitung	12	26 494	.	.
103	Obst- und Gemüseverarbeitung	49	164 407	25	8 297
104	Herstellung von pflanzlichen und tierischen Ölen und Fetten	7	21 051	.	.
105	Milchverarbeitung	55	465 882	.	.
106	Mahl- und Schälmaschinen, Herstellung von Stärke und Stärkeerzeugnissen	29	73 576	20	7 167
107	Herstellung von Back- und Teigwaren	1 073	763 499	.	.
108	Herstellung von sonstigen Nahrungsmitteln	87	439 433	.	.
109	Herstellung von Futtermitteln	45	115 833	25	9 991
11	Getränkeherstellung	80	238 919	.	.
110	Getränkeherstellung	80	238 919	.	.
12	Tabakverarbeitung	.	.	-	-
120	Tabakverarbeitung	.	.	-	-
13	Herstellung von Textilien	310	715 734	151	25 238
131	Spinnstoffaufbereitung und Spinnerei	5	1 363	.	.
132	Weberei	14	56 742	.	.
133	Veredlung von Textilien und Bekleidung	47	164 483	.	.

Umsatzsteuerpflichtige und deren Lieferungen und Leistungen mit der Rechtsform						WZ- Nr.
Personengesellschaften		Kapitalgesellschaften		übrige Rechtsformen		
Anzahl	1 000 €	Anzahl	1 000 €	Anzahl	1 000 €	
13 639	20 772 484	23 403	79 092 557	3 448	11 105 725	A - S
517	431 423	298	815 217	227	806 156	A
484	424 260	278	798 987	205	716 115	01
.	011
.	.	.	.	-	-	012
.	013
67	131 613	53	190 246	10	36 774	014
238	169 922	125	400 989	152	560 501	015
53	35 527	70	110 856	24	64 838	016
-	-	-	-	-	-	017
.	.	11	11 528	.	.	02
.	.	.	.	6	1 192	021
.	022
-	-	-	-	-	-	023
6	2 311	8	10 983	6	3 501	024
.	.	9	4 702	.	.	03
.	.	.	.	-	-	031
.	032
19	97 320	46	91 459	-	-	B
-	-	-	-	-	-	05
-	-	-	-	-	-	051
-	-	-	-	-	-	052
-	-	-	-	-	-	06
-	-	-	-	-	-	061
-	-	-	-	-	-	062
-	-	.	.	-	-	07
-	-	.	.	-	-	071
-	-	.	.	-	-	072
.	.	.	.	-	-	08
16	77 503	.	.	-	-	081
.	.	.	.	-	-	089
.	.	.	.	-	-	09
-	-	-	-	-	-	091
.	.	.	.	-	-	099
1 107	7 941 436	3 794	22 179 408	238	2 367 786	C
143	992 203	223	1 365 622	14	151 029	10
38	538 446	70	377 157	.	.	101
.	.	7	23 232	-	-	102
.	.	16	56 966	.	.	103
-	-	.	.	-	-	104
.	.	12	263 231	.	.	105
.	.	6	29 305	.	.	106
.	107
.	.	36	375 324	.	.	108
5	33 646	12	70 688	3	1 509	109
.	11
.	110
.	.	-	-	-	-	12
.	.	-	-	-	-	120
.	.	.	.	4	4 388	13
-	-	.	.	-	-	131
.	.	.	.	-	-	132
.	.	15	131 648	.	.	133

WZ-Nr.	Wirtschaftliche Gliederung	Steuerpflichtige	Lieferungen und Leistungen ¹⁾	Davon	
				Einzelunternehmen	
				Anzahl	1 000 €
139	Herstellung von sonstigen Textilwaren	244	493 146	.	.
14	Herstellung von Bekleidung	147	114 759	.	.
141	Herstellung von Bekleidung (ohne Pelzbekleidung)	127	105 981	.	.
142	Herstellung von Pelzwaren	8	899	.	.
143	Herstellung von Bekleidung aus gewirktem und gestricktem Stoff	12	7 879	.	.
15	Herstellung von Leder, Lederwaren und Schuhen	105	52 628	.	.
151	Herstellung von Leder und Lederwaren (ohne Herstellung von Lederbekleidung)	61	42 399	.	.
152	Herstellung von Schuhen	44	10 228	38	8 245
16	Herstellung von Holz-, Flecht-, Korb- und Korkwaren (ohne Möbel)	889	881 588	656	156 371
161	Säge-, Hobel- und Holzimprägnierwerke	102	424 715	75	22 670
162	Herstellung von sonstigen Holz-, Korb-, Flecht- und Korbwaren (ohne Möbel)	787	456 873	581	133 701
17	Herstellung von Papier, Pappe und Waren daraus	99	611 921	.	.
171	Herstellung von Holz- und Zellstoff, Papier, Karton und Pappe	24	358 588	6	1 087
172	Herstellung von Waren aus Papier, Karton und Pappe	75	253 334	.	.
18	Herstellung von Druckerzeugnissen; Vervielfältigung von bespielten Ton-, Bild- und Datenträgern	395	582 474	222	61 281
181	Herstellung von Druckerzeugnissen	382	574 756	215	59 998
182	Vervielfältigung von bespielten Ton-, Bild- und Datenträgern	13	7 717	7	1 284
19	Kokerei und Mineralölverarbeitung
191	Kokerei
192	Mineralölverarbeitung
20	Herstellung von chemischen Erzeugnissen	140	830 948	43	4 794
201	Herstellung von chemischen Grundstoffen, Düngemitteln und Stickstoffverbindungen, Kunststoffen in Primärformen und synthetischem Kautschuk in Primärformen	38	294 054	.	.
202	Herstellung von Schädlingsbekämpfungsmitteln, Pflanzenschutz- und Desinfektionsmitteln
203	Herstellung von Anstrichmitteln, Druckfarben und Kittens	13	52 134	.	.
204	Herstellung von Seifen, Wasch-, Reinigungs- und Körperpflegemitteln sowie von Duftstoffen	38	169 328	.	.
205	Herstellung von sonstigen chemischen Erzeugnissen	48	297 078	.	.
206	Herstellung von Chemiefasern
21	Herstellung von pharmazeutischen Erzeugnissen	23	299 300	.	.
211	Herstellung von pharmazeutischen Grundstoffen	7	71 422	.	.
212	Herstellung von pharmazeutischen Spezialitäten und sonstigen pharmazeutischen Erzeugnissen	16	227 878	.	.
22	Herstellung von Gummi- und Kunststoffwaren	315	1 730 957	84	30 423
221	Herstellung von Gummiwaren	63	77 224	.	.
222	Herstellung von Kunststoffwaren	252	1 653 733	.	.
23	Herstellung von Glas und Glaswaren, Keramik, Verarbeitung von Steinen und Erden	678	1 238 574	435	94 673
231	Herstellung von Glas und Glaswaren	.	.	56	11 329
232	Herstellung von feuerfesten keramischen Werkstoffen und Waren
233	Herstellung von keramischen Baumaterialien	19	168 139	.	.
234	Herstellung von sonstigen Porzellan- und keramischen Erzeugnissen	76	61 207	.	.
235	Herstellung von Zement, Kalk und gebranntem Gips
236	Herstellung von Erzeugnissen aus Beton, Zement und Gips	133	415 798	42	12 758
237	Be- und Verarbeitung von Naturwerksteinen und Natursteinen a. n. g.	332	117 107	259	59 196
239	Herstellung von Schleifkörpern und Schleifmitteln auf Unterlage sowie sonstigen Erzeugnissen aus nichtmetallischen Mineralien a. n. g.	19	91 865	.	.
24	Metallerzeugung und -bearbeitung	184	1 740 636	89	21 591
241	Erzeugung von Roheisen, Stahl und Ferrolegerungen	48	566 327	33	8 576
242	Herstellung von Stahlrohren, Rohrform-, Rohrverschluss- und Rohrverbindungsstücken aus Stahl	11	30 575	.	.
243	Sonstige erste Bearbeitung von Eisen und Stahl	10	69 266	.	.
244	Erzeugung und erste Bearbeitung von NE-Metallen	63	332 079	38	9 442
245	Gießereien	52	742 390	12	1 412
25	Herstellung von Metallerzeugnissen	2 534	4 980 691	1 481	542 278

Umsatzsteuerpflichtige und deren Lieferungen und Leistungen mit der Rechtsform						WZ- Nr.
Personengesellschaften		Kapitalgesellschaften		übrige Rechtsformen		
Anzahl	1 000 €	Anzahl	1 000 €	Anzahl	1 000 €	
36	155 817	89	315 225	.	.	139
.	14
.	141
.	.	-	-	-	-	142
.	.	.	.	-	-	143
.	15
.	.	12	12 132	.	.	151
.	152
75	342 149	154	377 982	4	5 086	16
11	245 150	16	156 895	-	-	161
64	96 999	138	221 087	4	5 086	162
.	17
.	.	.	.	-	-	171
.	172
.	18
.	.	128	439 983	.	.	181
.	.	.	.	-	-	182
.	.	.	.	-	-	19
.	.	-	-	-	-	191
.	.	.	.	-	-	192
18	164 122	74	634 206	5	27 826	20
.	201
-	-	.	.	-	-	202
.	.	.	.	-	-	203
.	.	11	131 059	-	-	204
.	205
-	-	.	.	-	-	206
.	.	.	.	-	-	21
.	.	.	.	-	-	211
-	-	.	.	-	-	212
35	334 778	179	1 327 773	17	37 983	22
.	.	19	31 148	4	12 660	221
.	.	160	1 296 625	13	25 324	222
83	347 438	153	777 013	7	19 450	23
.	.	30	304 438	.	.	231
-	-	.	.	-	-	232
.	.	4	118 272	-	-	233
.	.	14	51 979	.	.	234
-	-	-	-	-	-	235
43	261 787	236
28	15 415	45	42 496	-	-	237
3	18 174	11	71 377	.	.	239
11	76 589	74	1 547 465	10	94 992	24
.	241
.	.	.	.	-	-	242
-	-	243
.	.	22	307 715	.	.	244
6	69 583	30	660 859	4	10 536	245
229	717 511	801	3 573 890	23	147 013	25

WZ-Nr.	Wirtschaftliche Gliederung	Steuerpflichtige	Lieferungen und Leistungen ¹⁾	Davon	
				Einzelunternehmen	
		Anzahl	1 000 €	Anzahl	1 000 €
251	Stahl- und Leichtmetallbau	755	1 437 827	396	185 000
252	Herstellung von Metalltanks und -behältern; Herstellung von Heizkörpern und -kesseln für Zentralheizungen	33	113 467	.	.
253	Herstellung von Dampfkesseln (ohne Zentralheizungskessel)	5	38 962	.	.
254	Herstellung von Waffen und Munition	5	2 872	.	.
255	Herstellung von Schmiede-, Press-, Zieh- und Stanzteilen, gewalzten Ringen und pulvermetallurgischen Erzeugnissen	180	838 951	.	.
256	Oberflächenveredlung und Wärmebehandlung; Mechanik a. n. g.	923	951 179	650	194 911
257	Herstellung von Schneidwaren, Werkzeugen, Schlössern und Beschlägen aus unedlen Metallen	204	590 495	.	.
259	Herstellung von sonstigen Metallwaren	429	1 006 938	209	77 876
26	Herstellung von Datenverarbeitungsgeräten, elektronischen und optischen Erzeugnissen	509	4 382 603	159	59 654
261	Herstellung von elektronischen Bauelementen und Leiterplatten	150	2 983 990	31	7 868
262	Herstellung von Datenverarbeitungsgeräten und peripheren Geräten	64	49 020	32	5 181
263	Herstellung von Geräten und Einrichtungen der Telekommunikationstechnik	58	284 760	20	17 996
264	Herstellung von Geräten der Unterhaltungselektronik	27	64 673	13	2 255
265	Herstellung von Mess-, Kontroll-, Navigations- u. ä. Instrumenten und Vorrichtungen; Herstellung von Uhren	162	770 217	.	.
266	Herstellung von Bestrahlungs- und Elektrotherapiegeräten und elektromedizinischen Geräten	16	35 092	.	.
267	Herstellung von optischen und fotografischen Instrumenten und Geräten	23	177 152	7	3 861
268	Herstellung von magnetischen und optischen Datenträgern	9	17 698	4	642
27	Herstellung von elektrischen Ausrüstungen	341	1 739 028	89	106 871
271	Herstellung von Elektromotoren, Generatoren, Transformatoren, Elektrizitätsverteilungs- und -schalteinrichtungen	.	.	20	80 730
272	Herstellung von Batterien und Akkumulatoren	13	528 335	.	.
273	Herstellung von Kabeln und elektrischem Installationsmaterial	49	218 979	13	5 461
274	Herstellung von elektrischen Lampen und Leuchten	48	139 850	.	.
275	Herstellung von Haushaltsgeräten
279	Herstellung von sonstigen elektrischen Ausrüstungen und Geräten a. n. g.	128	206 497	34	10 091
28	Maschinenbau	892	6 243 383	254	130 361
281	Herstellung von nicht wirtschaftszweigspezifischen Maschinen	104	1 871 782	24	20 151
282	Herstellung von sonstigen nicht wirtschaftszweigspezifischen Maschinen	369	1 849 411	.	.
283	Herstellung von land- und forstwirtschaftlichen Maschinen	21	102 834	.	.
284	Herstellung von Werkzeugmaschinen	116	657 026	.	.
289	Herstellung von Maschinen für sonstige bestimmte Wirtschaftszweige	282	1 762 330	.	.
29	Herstellung von Kraftwagen und Kraftwagenteilen	265	2 929 577	.	.
291	Herstellung von Kraftwagen und Kraftwagenmotoren	6	19 807	.	.
292	Herstellung von Karosserien, Aufbauten und Anhängern	77	556 057	44	18 940
293	Herstellung von Teilen und Zubehör für Kraftwagen	182	2 353 712	.	.
30	Sonstiger Fahrzeugbau
301	Schiff- und Bootsbau	7	478	4	176
302	Schienenfahrzeugbau
303	Luft- und Raumfahrzeugbau
304	Herstellung von militärischen Kampffahrzeugen
309	Herstellung von Fahrzeugen a. n. g.	29	12 371	15	3 990
31	Herstellung von Möbeln	485	440 777	.	.
310	Herstellung von Möbeln	485	440 777	.	.
32	Herstellung von sonstigen Waren	1 099	762 044	.	.
321	Herstellung von Münzen, Schmuck u. ä. Erzeugnissen	113	15 912	104	13 626
322	Herstellung von Musikinstrumenten	155	98 655	126	16 045
323	Herstellung von Sportgeräten	23	24 609	.	.
324	Herstellung von Spielwaren	68	29 242	.	.
325	Herstellung von medizinischen und zahnmedizinischen Apparaten und Materialien	538	399 584	272	82 500
329	Herstellung von Erzeugnissen a. n. g.	202	194 043	133	41 624

Umsatzsteuerpflichtige und deren Lieferungen und Leistungen mit der Rechtsform							WZ- Nr.
Personengesellschaften		Kapitalgesellschaften		übrige Rechtsformen			
Anzahl	1 000 €	Anzahl	1 000 €	Anzahl	1 000 €		
81	290 024	272	942 002	6	20 801	251	
.	.	24	82 288	-	-	252	
.	.	.	.	-	-	253	
.	.	.	.	-	-	254	
11	103 193	59	702 079	.	.	255	
66	177 191	203	575 604	4	3 473	256	
.	.	67	415 225	.	.	257	
40	65 293	171	822 904	9	40 865	259	
40	2 049 258	302	2 243 248	8	30 443	26	
.	.	102	1 076 247	.	.	261	
.	.	25	41 674	.	.	262	
5	923	33	265 841	-	-	263	
.	264	
10	52 083	103	696 855	.	.	265	
.	.	11	33 817	-	-	266	
.	.	.	.	-	-	267	
.	268	
30	575 191	209	978 573	13	78 394	27	
.	.	65	358 424	.	.	271	
.	.	.	.	-	-	272	
5	42 051	273	
5	17 484	24	116 144	.	.	274	
-	-	275	
9	13 350	80	152 790	5	30 267	279	
97	1 075 992	525	4 436 895	16	600 135	28	
9	35 313	66	1 297 959	5	518 358	281	
40	584 647	203	1 206 370	.	.	282	
.	283	
.	284	
26	305 193	181	1 337 297	.	.	289	
.	.	.	.	96	1 092 207	29	
-	-	6	19 807	-	-	291	
.	292	
16	390 000	49	864 635	.	.	293	
.	30	
.	.	.	.	-	-	301	
.	.	.	.	-	-	302	
.	.	.	.	-	-	303	
.	.	.	.	-	-	304	
3	796	11	7 585	-	-	309	
.	31	
.	310	
.	.	298	445 810	.	.	32	
3	367	6	1 918	-	-	321	
10	24 050	19	58 561	-	-	322	
.	.	15	17 913	-	-	323	
6	3 081	11	18 677	.	.	324	
.	.	201	272 001	.	.	325	
.	.	46	76 740	.	.	329	

WZ-Nr.	Wirtschaftliche Gliederung	Steuerpflichtige	Lieferungen und Leistungen ¹⁾	Davon	
				Einzelunternehmen	
				Anzahl	1 000 €
33	Reparatur und Installation von Maschinen und Ausrüstungen	671	709 133	.	.
331	Reparatur von Metallerzeugnissen, Maschinen und Ausrüstungen	393	396 487	260	71 061
332	Installation von Maschinen und Ausrüstungen a. n. g.	278	312 646	.	.
D	Energieversorgung	1 741	16 064 246	657	127 438
35	Energieversorgung	1 741	16 064 246	657	127 438
351	Elektrizitätsversorgung	1 648	10 164 136	.	.
352	Gasversorgung
353	Wärme- und Kälteversorgung
E	Wasserversorgung; Abwasser- und Abfallentsorgung und Beseitigung von Umweltverschmutzungen	500	1 966 674	166	151 151
36	Wasserversorgung	64	451 788	4	691
360	Wasserversorgung	64	451 788	4	691
37	Abwasserentsorgung	39	327 962	8	1 611
370	Abwasserentsorgung	39	327 962	8	1 611
38	Sammlung, Behandlung und Beseitigung von Abfällen; Rückgewinnung	360	1 107 219	141	144 463
381	Sammlung von Abfällen	100	423 473	37	23 405
382	Abfallbehandlung und -beseitigung	84	249 440	.	.
383	Rückgewinnung	176	434 306	.	.
39	Beseitigung von Umweltverschmutzungen und sonstige Entsorgung	37	79 706	13	4 385
390	Beseitigung von Umweltverschmutzungen und sonstige Entsorgung	37	79 706	13	4 385
F	Baugewerbe	24 924	12 423 284	19 220	3 953 629
41	Hochbau	1 291	2 184 702	511	226 076
411	Erschließung von Grundstücken; Bauträger	238	559 860	28	16 967
412	Bau von Gebäuden	1 053	1 624 843	483	209 109
42	Tiefbau	643	1 547 765	235	109 410
421	Bau von Straßen und Bahnverkehrsstrecken	305	1 053 981	.	.
422	Leitungstiefbau und Kläranlagenbau	152	234 794	.	.
429	Sonstiger Tiefbau	186	258 990	.	.
43	Vorbereitende Baustellenarbeiten, Bauinstallation und sonstiges Ausbaugewerbe	22 990	8 690 817	18 474	3 618 143
431	Abbrucharbeiten und vorbereitende Baustellenarbeiten	531	300 177	373	112 062
432	Bauinstallation	8 182	4 131 532	6 242	1 412 357
433	Sonstiger Ausbau	9 327	2 236 120	8 132	1 306 694
439	Sonstige spezialisierte Bautätigkeiten	4 950	2 022 988	3 727	787 029
G	Handel; Instandhaltung und Reparatur von Kraftfahrzeugen	26 416	29 959 198	20 185	9 808 681
45	Handel mit Kraftfahrzeugen; Instandhaltung und Reparatur von Kraftfahrzeugen	5 508	7 532 245	4 032	1 966 721
451	Handel mit Kraftwagen	1 937	5 502 628	1 235	1 180 201
452	Instandhaltung und Reparatur von Kraftwagen	2 144	839 860	1 695	429 413
453	Handel mit Kraftwagenteilen und -zubehör	1 096	1 060 573	830	273 390
454	Handel mit Krafträdern, Kraftradteilen und -zubehör; Instandhaltung und Reparatur von Krafträdern	331	129 184	272	83 717
46	Großhandel (ohne Handel mit Kraftfahrzeugen)	5 143	10 094 442	3 068	1 221 812
461	Handelsvermittlung	2 242	671 003	1 883	349 534
462	Großhandel mit landwirtschaftlichen Grundstoffen und lebenden Tieren	159	378 759	101	158 992
463	Großhandel mit Nahrungs- und Genussmitteln, Getränken und Tabakwaren	330	1 807 101	155	185 522
464	Großhandel mit Gebrauchs- und Verbrauchsgütern	595	1 159 856	282	117 390
465	Großhandel mit Geräten der Informations- und Kommunikationstechnik	131	1 463 341	21	10 289
466	Großhandel mit sonstigen Maschinen, Ausrüstungen und Zubehör	584	1 549 319	204	158 657
467	Sonstiger Großhandel	788	2 549 638	297	196 160
469	Großhandel ohne ausgeprägten Schwerpunkt	314	515 425	125	45 268
47	Einzelhandel (ohne Handel mit Kraftfahrzeugen)	15 765	12 332 510	13 085	6 620 148

Umsatzsteuerpflichtige und deren Lieferungen und Leistungen mit der Rechtsform						WZ- Nr.
Personengesellschaften		Kapitalgesellschaften		übrige Rechtsformen		
Anzahl	1 000 €	Anzahl	1 000 €	Anzahl	1 000 €	
.	33
26	97 055	331
.	.	108	255 069	.	.	332
842	1 484 503	224	14 413 484	18	38 821	D
842	1 484 503	224	14 413 484	18	38 821	35
.	351
.	352
.	353
60	304 657	227	1 278 033	47	232 833	E
.	.	23	239 531	.	.	36
.	.	23	239 531	.	.	360
.	.	23	312 480	.	.	37
.	.	23	312 480	.	.	370
49	285 692	161	656 143	9	20 921	38
13	193 445	50	206 624	-	-	381
13	29 812	38	191 179	.	.	382
23	62 435	73	258 340	.	.	383
4	5 441	20	69 880	-	-	39
4	5 441	20	69 880	-	-	390
1 561	1 641 193	3 770	6 391 342	373	437 120	F
138	237 616	617	1 629 647	25	91 364	41
.	.	183	515 456	.	.	411
.	.	434	1 114 191	.	.	412
174	467 992	229	962 553	5	7 810	42
100	374 019	108	624 876	.	.	421
35	41 357	59	172 300	.	.	422
39	52 616	62	165 376	.	.	429
1 249	935 585	2 924	3 799 142	343	337 947	43
.	.	118	158 248	.	.	431
461	447 515	1 325	2 046 319	154	225 342	432
.	.	736	718 083	.	.	433
305	255 989	745	876 493	173	103 477	439
1 846	4 089 938	3 930	13 464 925	455	2 595 654	G
517	1 290 189	893	3 697 449	66	577 887	45
.	.	492	3 165 373	.	.	451
.	.	245	269 042	.	.	452
.	.	132	239 602	.	.	453
.	.	24	23 432	.	.	454
.	.	1 488	6 298 977	.	.	46
78	40 423	262	270 336	19	10 709	461
11	37 301	36	129 294	11	53 170	462
42	319 068	114	883 949	19	418 562	463
37	226 967	251	717 998	25	97 501	464
.	.	89	1 384 815	.	.	465
38	80 546	323	1 209 044	19	101 072	466
77	380 814	328	1 576 172	86	396 492	467
14	10 676	85	127 367	90	332 114	469
.	.	1 549	3 468 499	.	.	47

WZ-Nr.	Wirtschaftliche Gliederung	Steuerpflichtige	Lieferungen und Leistungen ¹⁾	Davon	
				Einzelunternehmen	
				Anzahl	1 000 €
471	Einzelhandel mit Waren verschiedener Art (in Verkaufsräumen)	1 883	1 940 045	1 557	839 315
472	Einzelhandel mit Nahrungs- und Genussmitteln, Getränken und Tabakwaren (in Verkaufsräumen)	1 472	711 242	1 266	439 184
473	Einzelhandel mit Motorenkraftstoffen (Tankstellen)	359	516 271	303	325 554
474	Einzelhandel mit Geräten der Informations- und Kommunikationstechnik (in Verkaufsräumen)	888	653 000	610	203 817
475	Einzelhandel mit sonstigen Haushaltsgeräten, Textilien, Heimwerker- und Einrichtungsbedarf (in Verkaufsräumen)	2 145	1 259 057	1 676	459 908
476	Einzelhandel mit Verlagsprodukten, Sportausrüstungen und Spielwaren (in Verkaufsräumen)	1 134	424 416	953	236 424
477	Einzelhandel mit sonstigen Gütern (in Verkaufsräumen)	5 372	4 727 522	4 659	3 543 000
478	Einzelhandel an Verkaufsständen und auf Märkten	371	55 083	348	51 272
479	Einzelhandel, nicht in Verkaufsräumen, an Verkaufsständen oder auf Märkten	2 141	2 045 876	1 713	521 674
H	Verkehr und Lagerei	4 745	4 677 956	3 617	1 404 466
49	Landverkehr und Transport in Rohrfernleitungen	3 210	2 117 734	2 573	953 294
491	Personenbeförderung im Eisenbahnverkehr	6	1 993	.	.
492	Güterbeförderung im Eisenbahnverkehr	7	102 656	.	.
493	Sonstige Personenbeförderung im Landverkehr	1 527	691 560	1 206	236 793
494	Güterbeförderung im Straßenverkehr, Umzugstransporte	1 670	1 321 526	.	.
495	Transport in Rohrfernleitungen	-	-	-	-
50	Schifffahrt	16	21 471	.	.
501	Personenbeförderung in der See- und Küstenschifffahrt	-	-	-	-
502	Güterbeförderung in der See- und Küstenschifffahrt	-	-	-	-
503	Personenbeförderung in der Binnenschifffahrt	12	19 828	.	.
504	Güterbeförderung in der Binnenschifffahrt	4	1 642	.	.
51	Luftfahrt	16	543 420	.	.
511	Personenbeförderung in der Luftfahrt	12	1 230	.	.
512	Güterbeförderung in der Luftfahrt und Raumtransport	4	542 190	-	-
52	Lagerei sowie Erbringung von sonstigen Dienstleistungen für den Verkehr	1 036	1 656 352	.	.
521	Lagerei	39	173 412	6	2 655
522	Erbringung von sonstigen Dienstleistungen für den Verkehr	997	1 482 940	.	.
53	Post-, Kurier- und Expressdienste	467	338 979	.	.
531	Postdienste von Universaldienstleistungsanbietern	-	-	-	-
532	Sonstige Post-, Kurier- und Expressdienste	467	338 979	.	.
I	Gastgewerbe	8 813	2 522 831	7 262	1 393 072
55	Beherbergung	1 955	707 163	1 441	322 189
551	Hotels, Gasthöfe und Pensionen	1 655	641 035	1 268	299 430
552	Ferienunterkünfte und ähnliche Beherbergungsstätten	172	31 987	89	9 354
553	Campingplätze	29	9 487	14	3 213
559	Sonstige Beherbergungsstätten	99	24 654	70	10 192
56	Gastronomie	6 858	1 815 668	5 821	1 070 882
561	Restaurants, Gaststätten, Imbissstuben, Cafés, Eissalons u. Ä.	4 876	1 221 082	4 250	760 044
562	Caterer und Erbringung sonstiger Verpflegungsdienstleistungen	849	367 872	625	158 159
563	Ausschank von Getränken	1 133	226 714	946	152 679
J	Information und Kommunikation	3 786	3 647 474	.	.
58	Verlagswesen	220	689 407	95	18 162
581	Verlegen von Büchern und Zeitschriften; sonstiges Verlagswesen (ohne Software)	.	.	91	17 358
582	Verlegen von Software	.	.	4	804
59	Herstellung, Verleih und Vertrieb von Filmen und Fernsehprogrammen; Kinos; Tonstudios und Verlegen von Musik	282	96 486	.	.
591	Herstellung von Filmen und Fernsehprogrammen, deren Verleih und Vertrieb; Kinos	204	68 431	.	.
592	Tonstudios; Herstellung von Hörfunkbeiträgen; Verlegen von bespielten Tonträgern und Musikalien	78	28 054	47	5 842
60	Rundfunkveranstalter	24	80 289	.	.
601	Hörfunkveranstalter	17	75 115	.	.
602	Fernsehveranstalter	7	5 174	.	.
61	Telekommunikation	93	115 848	.	.

Umsatzsteuerpflichtige und deren Lieferungen und Leistungen mit der Rechtsform						WZ- Nr.
Personengesellschaften		Kapitalgesellschaften		übrige Rechtsformen		
Anzahl	1 000 €	Anzahl	1 000 €	Anzahl	1 000 €	
169	450 685	471
100	154 556	472
.	473
.	474
155	348 549	475
.	.	100	110 417	.	.	476
281	411 886	416	703 990	16	68 646	477
.	.	8	2 187	.	.	478
.	.	245	1 380 472	.	.	479
275	622 227	636	2 489 293	217	161 969	H
153	278 045	298	811 671	186	74 724	49
-	-	491
.	492
52	27 362	87	354 641	182	72 763	493
.	.	202	352 799	.	.	494
-	-	-	-	-	-	495
.	50
-	-	-	-	-	-	501
-	-	-	-	-	-	502
.	503
-	-	-	-	-	-	504
.	51
.	.	.	.	-	-	511
-	-	512
.	.	272	974 611	26	86 159	52
3	1 536	521
.	522
.	53
-	-	-	-	-	-	531
.	532
717	434 645	756	661 691	78	33 423	I
271	120 316	231	238 113	12	26 545	55
.	.	191	213 873	.	.	551
.	.	17	9 844	.	.	552
.	.	6	2 313	.	.	553
.	.	17	12 084	.	.	559
446	314 329	525	423 578	66	6 879	56
302	227 345	306	232 209	18	1 484	561
74	54 904	132	151 184	18	3 624	562
70	32 080	87	40 184	30	1 770	563
319	671 025	1 428	2 669 382	.	.	J
41	484 950	84	186 295	-	-	58
41	484 950	.	.	-	-	581
-	-	.	.	-	-	582
35	12 858	59
23	6 377	591
12	6 481	19	15 731	-	-	592
.	60
.	.	8	2 094	.	.	601
-	-	.	.	-	-	602
.	.	.	.	-	-	61

WZ-Nr.	Wirtschaftliche Gliederung	Steuerpflichtige	Lieferungen und Leistungen ¹⁾	Davon	
				Einzelunternehmen	
				Anzahl	1 000 €
611	Leistungsgebundene Telekommunikation	21	67 221	.	.
612	Drahtlose Telekommunikation	18	18 166	.	.
613	Satellitentelekommunikation	-	-	.	.
619	Sonstige Telekommunikation	54	30 461	27	6 361
62	Erbringung von Dienstleistungen der Informationstechnologie	2 836	2 401 491	1 627	201 057
620	Erbringung von Dienstleistungen der Informationstechnologie	2 836	2 401 491	1 627	201 057
63	Informationsdienstleistungen	331	263 953	108	10 812
631	Datenverarbeitung, Hosting und damit verbundene Tätigkeiten; Webportale	70	63 295	.	.
639	Erbringung von sonstigen Informationsdienstleistungen	261	200 659	.	.
K	Erbringung von Finanz- und Versicherungsdienstleistungen	811	2 396 524	.	.
64	Erbringung von Finanzdienstleistungen	.	.	12	1 470
641	Zentralbanken und Kreditinstitute	32	185 121	.	.
642	Beteiligungsgesellschaften
643	Treuhand- und sonstige Fonds und ähnliche Finanzinstitutionen
649	Sonstige Finanzierungsinstitutionen	27	99 542	.	.
65	Versicherungen, Rückversicherungen und Pensionskassen (ohne Sozialversicherung)
651	Versicherungen
652	Rückversicherungen
653	Pensionskassen und Pensionsfonds
66	Mit Finanz- und Versicherungsdienstleistungen verbundene Tätigkeiten
661	Mit Finanzdienstleistungen verbundene Tätigkeiten
662	Mit Versicherungsdienstleistungen und Pensionskassen verbundene Tätigkeiten	498	59 005	439	40 391
663	Fondsmanagement	3	207	-	-
L	Grundstücks- und Wohnungswesen	9 389	6 500 525	4 586	2 118 797
68	Grundstücks- und Wohnungswesen	9 389	6 500 525	4 586	2 118 797
681	Kauf und Verkauf von eigenen Grundstücken, Gebäuden und Wohnungen	543	486 353	68	29 770
682	Vermietung, Verpachtung von eigenen oder geleasteten Grundstücken, Gebäuden und Wohnungen	6 585	4 951 062	3 300	1 871 194
683	Vermittlung und Verwaltung von Grundstücken, Gebäuden und Wohnungen für Dritte	2 261	1 063 110	1 218	217 833
M	Erbringung von freiberuflichen, wissenschaftlichen und technischen Dienstleistungen	18 464	7 968 993	13 695	2 060 463
69	Rechts- und Steuerberatung, Wirtschaftsprüfung	4 251	1 213 848	3 308	585 619
691	Rechtsberatung	2 331	573 423	1 951	332 093
692	Wirtschaftsprüfung und Steuerberatung; Buchführung	1 920	640 424	1 357	253 526
70	Verwaltung und Führung von Unternehmen und Betrieben; Unternehmensberatung	2 521	2 888 327	1 369	201 060
701	Verwaltung und Führung von Unternehmen und Betrieben	580	2 469 043	51	38 254
702	Public-Relations- und Unternehmensberatung	1 941	419 284	1 318	162 806
71	Architektur- und Ingenieurbüros; technische, physikalische und chemische Untersuchung	6 817	2 626 104	5 035	793 532
711	Architektur- und Ingenieurbüros	6 619	2 440 241	4 956	774 654
712	Technische, physikalische und chemische Untersuchung	198	185 863	79	18 878
72	Forschung und Entwicklung	384	330 636	169	19 996
721	Forschung und Entwicklung im Bereich Natur-, Ingenieur-, Agrarwissenschaften und Medizin	346	317 864	143	18 099
722	Forschung und Entwicklung im Bereich Rechts-, Wirtschafts- und Sozialwissenschaften sowie im Bereich Sprach-, Kultur- und Kunstwissenschaften	38	12 772	26	1 897
73	Werbung und Marktforschung	1 335	358 995	996	132 202
731	Werbung	1 288	339 184	971	129 503
732	Markt- und Meinungsforschung	47	19 812	25	2 700
74	Sonstige freiberufliche, wissenschaftliche und technische Tätigkeiten	2 702	424 702	2 410	225 079
741	Ateliers für Textil-, Schmuck-, Grafik- u. ä. Design	666	89 805	582	50 026
742	Fotografie und Fotolabors	528	93 450	497	39 588
743	Übersetzen und Dolmetschen	379	32 184	364	27 897

Umsatzsteuerpflichtige und deren Lieferungen und Leistungen mit der Rechtsform						WZ- Nr.
Personengesellschaften		Kapitalgesellschaften		übrige Rechtsformen		
Anzahl	1 000 €	Anzahl	1 000 €	Anzahl	1 000 €	
.	.	12	64 457	-	-	611
3	8 004	.	.	-	-	612
-	-	.	.	-	-	613
3	376	24	23 723	-	-	619
193	119 412	1 012	2 080 230	4	791	62
193	119 412	1 012	2 080 230	4	791	620
35	18 775	182	233 042	6	1 324	63
8	9 476	33	50 409	.	.	631
27	9 299	149	182 633	.	.	639
39	15 257	249	2 131 946	.	.	K
14	10 129	.	.	34	188 357	64
.	641
.	642
.	643
.	649
-	-	-	-	.	.	65
-	-	-	-	.	.	651
-	-	-	-	-	-	652
-	-	-	-	-	-	653
25	5 128	66
15	3 962	661
10	1 165	49	17 448	-	-	662
-	-	3	207	-	-	663
3 014	1 162 492	1 594	2 117 273	195	1 101 963	L
3 014	1 162 492	1 594	2 117 273	195	1 101 963	68
122	171 260	343	275 342	10	9 981	681
2 611	854 149	499	1 134 760	175	1 090 958	682
281	137 082	752	707 170	10	1 024	683
1 624	957 685	3 078	4 907 180	67	43 665	M
548	349 201	392	277 834	3	1 194	69
352	224 616	691
196	124 584	692
154	113 861	965	2 548 712	33	24 694	70
47	88 249	455	2 320 966	27	21 574	701
107	25 612	510	227 746	6	3 120	702
618	358 858	1 157	1 469 618	7	4 095	71
.	.	1 057	1 314 543	.	.	711
.	.	100	155 076	.	.	712
.	.	.	.	18	13 324	72
23	4 678	162	281 763	18	13 324	721
.	.	.	.	-	-	722
114	59 528	222	167 117	3	149	73
114	59 528	200	150 005	3	149	731
-	-	22	17 112	-	-	732
120	48 866	169	150 549	3	209	74
.	.	38	32 681	.	.	741
.	.	.	.	-	-	742
5	690	10	3 596	-	-	743

WZ-Nr.	Wirtschaftliche Gliederung	Steuerpflichtige	Lieferungen und Leistungen ¹⁾	Davon	
				Einzelunternehmen	
				Anzahl	1 000 €
749	Sonstige freiberufliche, wissenschaftliche und technische Tätigkeiten a. n. g.	1 129	209 263	967	107 567
75	Veterinärwesen	454	126 381	408	102 975
750	Veterinärwesen	454	126 381	408	102 975
N	Erbringung von sonstigen wirtschaftlichen Dienstleistungen	8 146	4 435 302	5 784	1 230 144
77	Vermietung von beweglichen Sachen	1 050	723 160	668	359 856
771	Vermietung von Kraftwagen	237	111 970	179	79 653
772	Vermietung von Gebrauchsgütern	.	.	101	33 431
773	Vermietung von Maschinen, Geräten und sonstigen beweglichen Sachen	650	520 545	388	246 772
774	Leasing von nichtfinanziellen immateriellen Vermögensgegenständen (ohne Copyrights)	.	.	-	-
78	Vermittlung und Überlassung von Arbeitskräften	384	656 693	151	64 116
781	Vermittlung von Arbeitskräften	230	211 476	121	34 791
782	Befristete Überlassung von Arbeitskräften	107	356 305	21	24 396
783	Sonstige Überlassung von Arbeitskräften	47	88 911	9	4 929
79	Reisebüros, Reiseveranstalter und Erbringung sonstiger Reservierungsdienstleistungen	738	378 042	539	85 505
791	Reisebüros und Reiseveranstalter	710	362 811	.	.
799	Erbringung sonstiger Reservierungsdienstleistungen	28	15 231	.	.
80	Wach- und Sicherheitsdienste sowie Detekteien	305	279 197	193	68 489
801	Private Wach- und Sicherheitsdienste	214	262 028	.	.
802	Sicherheitsdienste mithilfe von Überwachungs- und Alarmsystemen	17	8 040	.	.
803	Detekteien	74	9 128	69	7 675
81	Gebäudebetreuung; Garten- und Landschaftsbau	3 976	1 279 604	3 359	524 552
811	Hausmeisterdienste	2 104	319 317	1 881	199 577
812	Reinigung von Gebäuden, Straßen und Verkehrsmitteln	965	590 105	770	143 925
813	Garten- und Landschaftsbau sowie Erbringung von sonstigen gärtnerischen Dienstleistungen	907	370 182	708	181 050
82	Erbringung von wirtschaftlichen Dienstleistungen für Unternehmen und Privatpersonen a. n. g.	1 693	1 118 606	874	127 627
821	Sekretariats- und Schreibdienste, Copy-Shops	400	48 679	362	35 371
822	Call Center	30	47 490	13	1 343
823	Messe-, Ausstellungs- und Kongressveranstalter	289	201 918	221	31 657
829	Erbringung sonstiger wirtschaftlicher Dienstleistungen für Unternehmen und Privatpersonen	974	820 518	278	59 256
P	Erziehung und Unterricht	1 809	618 767	1 497	150 967
85	Erziehung und Unterricht	1 809	618 767	1 497	150 967
851	Kindergärten und Vorschulen	-	-	-	-
852	Grundschulen	.	.	-	-
853	Weiterführende Schulen	102	95 821	76	7 474
854	Tertiärer und post-sekundärer, nicht tertiärer Unterricht	92	75 843	.	.
855	Sonstiger Unterricht	1 603	444 734	1 346	137 508
856	Erbringung von Dienstleistungen für den Unterricht
Q	Gesundheits- und Sozialwesen	2 279	3 422 147	1 587	333 678
86	Gesundheitswesen	1 871	2 267 714	1 449	310 081
861	Krankenhäuser	50	1 578 700	-	-
862	Arzt- und Zahnarztpraxen	718	389 827	569	202 684
869	Gesundheitswesen a. n. g.	1 103	299 187	880	107 396
87	Heime (ohne Erholungs- und Ferienheime)	71	486 748	.	.
871	Pflegeheime	50	453 374	.	.
872	Stationäre Einrichtungen zur psychosozialen Betreuung, Suchtbekämpfung u. Ä.	-	-	-	-
873	Altenheime; Alten- und Behindertenwohnheime	14	21 699	.	.
879	Sonstige Heime (ohne Erholungs- und Ferienheime)	7	11 675	-	-
88	Sozialwesen (ohne Heime)	337	667 685	.	.
881	Soziale Betreuung älterer Menschen und Behinderter	132	59 640	.	.
889	Sonstiges Sozialwesen (ohne Heime)	205	608 045	39	4 245
R	Kunst, Unterhaltung und Erholung	4 205	1 370 347	3 074	340 657
90	Kreative, künstlerische und unterhaltende Tätigkeiten	2 225	277 025	2 027	140 251
900	Kreative, künstlerische und unterhaltende Tätigkeiten	2 225	277 025	2 027	140 251

Umsatzsteuerpflichtige und deren Lieferungen und Leistungen mit der Rechtsform						WZ- Nr.
Personengesellschaften		Kapitalgesellschaften		übrige Rechtsformen		
Anzahl	1 000 €	Anzahl	1 000 €	Anzahl	1 000 €	
.	749
.	75
.	750
612	496 886	1 702	2 668 102	48	40 169	N
159	86 644	218	275 665	5	995	77
.	.	33	25 247	.	.	771
.	.	36	39 912	-	-	772
.	.	149	210 506	.	.	773
.	.	-	-	-	-	774
36	60 448	193	524 784	4	7 344	78
.	.	88	151 647	.	.	781
.	.	73	301 869	.	.	782
6	12 714	32	71 268	-	-	783
.	.	135	255 943	.	.	79
56	34 401	128	243 088	.	.	791
.	.	7	12 855	-	-	799
.	.	88	169 611	.	.	80
22	38 587	73	161 457	.	.	801
.	.	10	6 700	-	-	802
-	-	5	1 453	-	-	803
149	182 633	458	570 280	10	2 140	81
.	.	167	102 114	.	.	811
40	138 865	155	307 315	-	-	812
.	.	136	160 850	.	.	813
186	92 714	610	871 819	23	26 445	82
18	1 775	20	11 533	-	-	821
5	16 386	12	29 761	-	-	822
15	8 560	48	159 187	5	2 515	823
148	65 992	530	671 339	18	23 931	829
72	18 842	205	358 880	35	90 078	P
72	18 842	205	358 880	35	90 078	85
-	-	-	-	-	-	851
-	-	-	-	.	.	852
.	.	18	82 262	.	.	853
.	.	.	.	11	57 529	854
66	17 414	175	263 138	16	26 674	855
.	856
240	214 292	284	1 764 540	168	1 109 637	Q
232	212 358	173	1 163 977	17	581 298	86
5	16 462	35	983 910	10	578 328	861
138	169 576	11	17 567	-	-	862
89	26 320	127	162 500	7	2 970	869
.	.	37	410 727	19	66 476	87
.	.	28	386 726	13	60 148	871
-	-	-	-	-	-	872
.	873
-	-	879
.	.	74	189 836	132	461 863	88
.	.	36	46 093	4	1 806	881
-	-	38	143 743	128	460 057	889
292	98 926	443	335 416	396	595 347	R
.	.	63	78 238	.	.	90
.	.	63	78 238	.	.	900

WZ-Nr.	Wirtschaftliche Gliederung	Steuerpflichtige	Lieferungen und Leistungen ¹⁾	Davon	
				Einzelunternehmen	
				Anzahl	1 000 €
91	Bibliotheken, Archive, Museen, botanische und zoologische Gärten	44	60 099	.	.
910	Bibliotheken, Archive, Museen, botanische und zoologische Gärten	44	60 099	.	.
92	Spiel-, Wett- und Lotteriewesen	176	416 632	.	.
920	Spiel-, Wett- und Lotteriewesen	176	416 632	.	.
93	Erbringung von Dienstleistungen des Sports, der Unterhaltung und der Erholung	1 760	616 591	942	146 538
931	Erbringung von Dienstleistungen des Sports	807	389 174	256	48 676
932	Erbringung von sonstigen Dienstleistungen der Unterhaltung und der Erholung	953	227 417	686	97 862
S	Erbringung von sonstigen Dienstleistungen	16 530	2 982 710	14 476	1 341 561
94	Interessenvertretungen sowie kirchliche und sonstige religiöse Vereinigungen (ohne Sozialwesen und Sport)	623	414 012	-	-
941	Wirtschafts- und Arbeitgeberverbände, Berufsorganisationen	43	72 150	-	-
942	Arbeitnehmervereinigungen	-	-	-	-
949	Kirchliche Vereinigungen; politische Parteien sowie sonstige Interessenvertretungen und Vereinigungen a. n. g.	580	341 861	-	-
95	Reparatur von Datenverarbeitungsgeräten und Gebrauchsgütern	543	126 220	491	66 653
951	Reparatur von Datenverarbeitungs- und Telekommunikationsgeräten	72	49 694	52	5 337
952	Reparatur von Gebrauchsgütern	471	76 526	439	61 316
96	Erbringung von sonstigen überwiegend persönlichen Dienstleistungen	15 364	2 442 478	13 985	1 274 908
960	Erbringung von sonstigen überwiegend persönlichen Dienstleistungen	15 364	2 442 478	13 985	1 274 908

1) Ohne Umsatzsteuer.

Umsatzsteuerpflichtige und deren Lieferungen und Leistungen mit der Rechtsform							WZ- Nr.
Personengesellschaften		Kapitalgesellschaften		übrige Rechtsformen			
Anzahl	1 000 €	Anzahl	1 000 €	Anzahl	1 000 €		
.	.	12	15 732	.	.	91	
.	.	12	15 732	.	.	910	
.	.	65	45 125	.	.	92	
.	.	65	45 125	.	.	920	
156	52 357	303	196 321	359	221 375	93	
91	36 309	166	100 283	294	203 907	931	
65	16 048	137	96 038	65	17 468	932	
483	89 735	739	354 986	832	1 196 429	S	
-	-	94	
-	-	941	
-	-	-	-	-	-	942	
-	-	7	1 721	573	340 140	949	
17	2 738	95	
5	576	15	43 781	-	-	951	
12	2 163	952	
466	86 997	697	296 340	216	784 233	96	
466	86 997	697	296 340	216	784 233	960	

[Inhalt](#)**9. Umsatzsteuerpflichtige und deren Lieferungen und Leistungen 2017 nach der Besteuerung der Umsätze und nach wirtschaftlicher Gliederung**

WZ-Nr.	Wirtschaftliche Gliederung	Steuerpflichtige	Lieferungen und Leistungen ¹⁾	Und zwar	
				zu 19 %	
				Anzahl	1 000 €
A - S	Wirtschaftszweige insgesamt	147 939	138 563 931	145 388	92 123 311
A	Land- und Forstwirtschaft, Fischerei	3 231	2 532 462	3 038	563 680
01	Landwirtschaft, Jagd und damit verbundene Tätigkeiten	2 906	2 348 123	2 717	416 241
011	Anbau einjähriger Pflanzen	506	238 602	457	37 933
012	Anbau mehrjähriger Pflanzen	81	106 011	77	34 244
013	Betrieb von Baumschulen sowie Anbau von Pflanzen zu Vermehrungszwecken	109	36 962	.	.
014	Tierhaltung	364	394 450	345	38 485
015	Gemischte Landwirtschaft	.	.	1 421	198 065
016	Erbringung von landwirtschaftlichen Dienstleistungen	316	251 075	310	99 930
017 □	Jagd, Fallenstellerei und damit verbundene Tätigkeiten
02	Forstwirtschaft und Holzeinschlag	281	169 611	277	144 916
021	Forstwirtschaft	73	12 495	72	10 574
022	Holzeinschlag	63	103 341	62	85 473
023	Sammeln von wild wachsenden Produkten (ohne Holz)	-	-	-	-
024	Erbringung von Dienstleistungen für Forstwirtschaft und Holzeinschlag	145	53 774	143	48 870
03	Fischerei und Aquakultur	44	14 728	44	2 524
031	Fischerei	.	.	15	938
032	Aquakultur	.	.	29	1 586
B	Bergbau und Gewinnung von Steinen und Erden	74	192 027	73	184 215
05	Kohlenbergbau	-	-	-	-
051	Steinkohlenbergbau	-	-	-	-
052	Braunkohlenbergbau	-	-	-	-
06	Gewinnung von Erdöl und Erdgas	-	-	-	-
061	Gewinnung von Erdöl	-	-	-	-
062	Gewinnung von Erdgas	-	-	-	-
07	Erzbergbau
071	Eisenerzbergbau
072	NE-Metallerzbergbau
08	Gewinnung von Steinen und Erden, sonstiger Bergbau	.	.	67	144 540
081	Gewinnung von Natursteinen, Kies, Sand, Ton und Kaolin	.	.	62	134 616
089	Sonstiger Bergbau; Gewinnung von Steinen und Erden a. n. g.	5	9 927	5	9 923
09	Erbringung von Dienstleistungen für den Bergbau und die Gewinnung von Steinen und Erden
091	Erbringung von Dienstleistungen für die Gewinnung von Erdöl und Erdgas	-	-	-	-
099	Erbringung von Dienstleistungen für den sonstigen Bergbau und die Gewinnung von Steinen und Erden
C	Verarbeitendes Gewerbe	12 076	34 882 465	11 943	21 497 308
10	Herstellung von Nahrungs- und Futtermitteln	1 852	3 191 195	1 813	245 286
101	Schlachten und Fleischverarbeitung	495	1 121 019	491	66 802
102	Fischverarbeitung	12	26 494	12	1 428
103	Obst- und Gemüseverarbeitung	49	164 407	47	36 389
104	Herstellung von pflanzlichen und tierischen Ölen und Fetten	7	21 051	7	751
105	Milchverarbeitung	55	465 882	50	8 181
106	Mahl- und Schälsmühlen, Herstellung von Stärke und Stärkeerzeugnissen	29	73 576	29	13 613
107	Herstellung von Back- und Teigwaren	1 073	763 499	1 050	75 293
108	Herstellung von sonstigen Nahrungsmitteln	87	439 433	84	32 566
109	Herstellung von Futtermitteln	45	115 833	43	10 264
11	Getränkeherstellung	80	238 919	80	198 284
110	Getränkeherstellung	80	238 919	80	198 284
12	Tabakverarbeitung
120	Tabakverarbeitung
13	Herstellung von Textilien	310	715 734	309	472 584
131	Spinnstoffaufbereitung und Spinnerei	5	1 363	5	1 314
132	Weberei	14	56 742	14	22 301

Steuerpflichtige Umsätze				Steuerfreie Umsätze						WZ-Nr.
zu 7 %		zu anderen Steuersätzen		zusammen		und zwar				
						mit Vorsteuerabzug		ohne Vorsteuerabzug		
Anzahl ⁽²⁾	1 000 €	Anzahl ⁽²⁾	1 000 €	Anzahl ⁽²⁾	1 000 €	Anzahl ⁽²⁾	1 000 €	Anzahl ⁽²⁾	1 000 €	
34 998	11 869 606	1 154	8 424	23 941	19 866 373	12 334	11 351 910	13 749	8 514 463	A - S
2 820	1 843 588	20	3 316	760	113 429	236	79 977	597	33 452	A
2 630	1 817 183	17	3 317	698	105 632	208	75 632	556	29 999	01
484	194 854	4	205	116	5 474	31	3 297	93	2 177	011
73	66 355	.	.	19	1 525	9	185	12	1 341	012
105	28 790	-	-	17	284	11	247	7	37	013
307	304 347	.	.	73	50 319	32	48 673	51	1 646	014
1 460	1 076 316	9	23	393	43 866	86	19 683	344	24 183	015
201	146 520	.	.	80	4 163	39	3 547	49	616	016
-	-	-	-	-	-	-	-	-	-	017
148	14 936	.	.	50	7 064	19	3 726	36	3 338	02
50	1 104	-	-	18	721	3	305	16	416	021
48	11 782	.	.	16	5 866	5	2 993	13	2 874	022
-	-	-	-	-	-	-	-	-	-	023
50	2 050	-	-	16	477	11	428	7	48	024
42	11 470	.	.	12	733	9	618	5	115	03
15	4 650	-	-	4	39	031
27	6 820	.	.	8	694	032
9	53	-	-	29	2 987	15	2 475	16	513	B
-	-	-	-	-	-	-	-	-	-	05
-	-	-	-	-	-	-	-	-	-	051
-	-	-	-	-	-	-	-	-	-	052
-	-	-	-	-	-	-	-	-	-	06
-	-	-	-	-	-	-	-	-	-	061
-	-	-	-	-	-	-	-	-	-	062
-	-	-	-	-	-	-	-	-	-	07
-	-	-	-	-	-	-	-	-	-	071
-	-	-	-	-	-	-	-	-	-	072
.	.	-	-	08
.	.	-	-	081
-	-	-	-	-	-	-	-	-	-	089
.	.	-	-	09
-	-	-	-	-	-	-	-	-	-	091
.	.	-	-	099
3 139	3 060 068	174	182	3 605	8 080 920	3 236	8 039 024	735	41 896	C
1 779	2 752 259	5	1	209	187 927	139	185 320	97	2 608	10
473	1 017 312	.	.	49	31 356	34	30 392	19	965	101
12	25 028	-	-	3	38	102
34	119 900	-	-	11	8 098	10	8 029	4	69	103
6	14 168	-	-	4	6 132	104
51	385 564	-	-	9	72 065	7	71 580	3	485	105
27	50 881	-	-	10	9 081	6	9 018	5	63	106
1 057	686 055	.	.	73	2 144	36	1 495	43	648	107
83	357 917	-	-	38	48 941	31	48 657	14	284	108
36	95 434	.	.	12	10 073	9	10 016	5	56	109
42	2 835	3	0	22	37 531	17	37 258	8	273	11
42	2 835	3	0	22	37 531	17	37 258	8	273	110
-	-	-	-	-	-	-	-	-	-	12
-	-	-	-	-	-	-	-	-	-	120
27	58	7	22	155	239 960	149	238 651	22	1 309	13
-	-	-	-	-	-	131
4	3	3	773	132

WZ-Nr.	Wirtschaftliche Gliederung	Steuerpflichtige	Lieferungen und Leistungen ¹⁾	Und zwar	
				zu 19 %	
		Anzahl	1 000 €	Anzahl ²⁾	1 000 €
133	Veredlung von Textilien und Bekleidung	47	164 483	47	95 259
139	Herstellung von sonstigen Textilwaren	244	493 146	243	353 710
14	Herstellung von Bekleidung	147	114 759	147	96 870
141	Herstellung von Bekleidung (ohne Pelzbekleidung)	127	105 981	127	89 460
142	Herstellung von Pelzwaren	8	899	8	889
143	Herstellung von Bekleidung aus gewirktem und gestricktem Stoff	12	7 879	12	6 522
15	Herstellung von Leder, Lederwaren und Schuhen	105	52 628	105	28 922
151	Herstellung von Leder und Lederwaren (ohne Herstellung von Lederbekleidung)	61	42 399	61	22 825
152	Herstellung von Schuhen	44	10 228	44	6 097
16	Herstellung von Holz-, Flecht-, Korb- und Korkwaren (ohne Möbel)	889	881 588	885	638 128
161	Säge-, Hobel- und Holzimprägnierwerke	102	424 715	101	250 360
162	Herstellung von sonstigen Holz-, Kork-, Flecht- und Korbwaren (ohne Möbel)	787	456 873	784	387 768
17	Herstellung von Papier, Pappe und Waren daraus	99	611 921	99	369 569
171	Herstellung von Holz- und Zellstoff, Papier, Karton und Pappe	24	358 588	24	160 162
172	Herstellung von Waren aus Papier, Karton und Pappe	75	253 334	75	209 408
18	Herstellung von Druckerzeugnissen; Vervielfältigung von bespielten Ton-, Bild- und Datenträgern	395	582 474	393	474 216
181	Herstellung von Druckerzeugnissen	382	574 756	380	467 847
182	Vervielfältigung von bespielten Ton-, Bild- und Datenträgern	13	7 717	13	6 370
19	Kokerei und Mineralölverarbeitung	.	.	3	23 355
191	Kokerei
192	Mineralölverarbeitung	.	.	3	23 355
20	Herstellung von chemischen Erzeugnissen	140	830 948	140	451 301
201	Herstellung von chemischen Grundstoffen, Düngemitteln und Stickstoffverbindungen, Kunststoffen in Primärformen und synthetischem Kautschuk in Primärformen	38	294 054	38	112 368
202	Herstellung von Schädlingsbekämpfungsmitteln, Pflanzenschutz- und Desinfektionsmitteln
203	Herstellung von Anstrichmitteln, Druckfarben und Kitteln	13	52 134	13	34 083
204	Herstellung von Seifen, Wasch-, Reinigungs- und Körperpflegemitteln sowie von Duftstoffen	38	169 328	38	139 771
205	Herstellung von sonstigen chemischen Erzeugnissen	48	297 078	48	153 577
206	Herstellung von Chemiefasern
21	Herstellung von pharmazeutischen Erzeugnissen	23	299 300	23	194 446
211	Herstellung von pharmazeutischen Grundstoffen	7	71 422	7	56 893
212	Herstellung von pharmazeutischen Spezialitäten und sonstigen pharmazeutischen Erzeugnissen	16	227 878	16	137 553
22	Herstellung von Gummi- und Kunststoffwaren	315	1 730 957	315	1 204 285
221	Herstellung von Gummiwaren	63	77 224	63	61 033
222	Herstellung von Kunststoffwaren	252	1 653 733	252	1 143 252
23	Herstellung von Glas und Glaswaren, Keramik, Verarbeitung von Steinen und Erden	678	1 238 574	671	966 409
231	Herstellung von Glas und Glaswaren	.	.	92	218 510
232	Herstellung von feuerfesten keramischen Werkstoffen und Waren	.	.	5	24 162
233	Herstellung von keramischen Baumaterialien	19	168 139	19	118 908
234	Herstellung von sonstigen Porzellan- und keramischen Erzeugnissen	76	61 207	76	40 064
235	Herstellung von Zement, Kalk und gebranntem Gips	-	-	-	-
236	Herstellung von Erzeugnissen aus Beton, Zement und Gips	133	415 798	129	389 396
237	Be- und Verarbeitung von Naturwerksteinen und Natursteinen a. n. g.	332	117 107	331	103 210
239	Herstellung von Schleifkörpern und Schleifmitteln auf Unterlage sowie sonstigen Erzeugnissen aus nichtmetallischen Mineralien a. n. g.	19	91 865	19	72 160
24	Metallerzeugung und -bearbeitung	184	1 740 636	183	1 183 370
241	Erzeugung von Roheisen, Stahl und Ferrolegierungen	48	566 327	48	453 469
242	Herstellung von Stahlrohren, Rohrform-, Rohrverschluss- und Rohrverbindungsstücken aus Stahl	11	30 575	11	25 157
243	Sonstige erste Bearbeitung von Eisen und Stahl	10	69 266	9	61 601

Steuerpflichtige Umsätze				Steuerfreie Umsätze						WZ-Nr.
zu 7 %		zu anderen Steuersätzen		zusammen		und zwar				
						mit Vorsteuerabzug		ohne Vorsteuerabzug		
Anzahl ⁽²⁾	1 000 €	Anzahl ⁽²⁾	1 000 €	Anzahl ⁽²⁾	1 000 €	Anzahl ⁽²⁾	1 000 €	Anzahl ⁽²⁾	1 000 €	
4	25	.	.	18	68 769	16	68 760	4	9	133
19	29	.	.	124	136 707	120	136 180	15	527	139
8	32	.	.	54	17 856	48	17 721	10	135	14
.	.	.	.	43	16 490	141
-	-	-	-	-	-	142
.	.	-	-	.	.	9	1 343	.	.	143
29	3 997	-	-	33	19 693	32	19 641	4	52	15
4	158	-	-	22	19 414	151
25	3 840	-	-	11	279	152
124	42 164	24	22	189	162 400	166	161 836	42	564	16
47	27 696	3	9	16	145 771	15	145 398	4	372	161
77	14 468	21	13	173	16 629	151	16 437	38	192	162
10	261	6	4	65	241 566	61	241 407	13	159	17
.	.	-	-	14	197 992	13	197 863	3	129	171
.	.	6	4	51	43 574	48	43 544	10	31	172
178	19 435	8	7	149	84 962	135	84 813	27	149	18
174	19 400	8	7	144	83 664	130	83 515	27	149	181
4	35	-	-	5	1 298	5	1 298	-	-	182
-	-	-	-	-	-	19
-	-	-	-	-	-	191
-	-	-	-	-	-	192
26	1 908	4	5	78	309 755	73	309 514	17	241	20
6	242	.	.	18	113 725	17	113 609	4	116	201
.	.	-	-	-	-	202
.	.	.	.	9	18 035	9	17 975	3	60	203
9	359	-	-	20	29 180	18	29 167	3	13	204
8	902	-	-	28	142 417	26	142 366	7	51	205
-	-	-	-	-	-	206
7	6 037	-	-	18	98 792	18	77 205	5	21 587	21
3	870	-	-	4	13 641	211
4	5 167	-	-	14	85 151	212
20	1 029	17	20	162	505 342	156	504 281	28	1 061	22
6	59	.	.	21	16 055	19	16 021	4	34	221
14	970	.	.	141	489 287	137	488 260	24	1 027	222
54	773	22	-2	139	234 291	117	233 734	39	557	23
6	250	.	.	35	114 420	32	114 357	5	63	231
-	-	-	-	3	24 274	232
3	3	.	.	6	48 247	233
14	140	.	.	23	20 953	18	20 941	6	12	234
-	-	-	-	-	-	-	-	-	-	235
10	81	8	9	36	5 409	31	5 111	11	297	236
17	111	6	2	30	1 483	23	1 309	13	174	237
4	188	4	-6	6	19 506	239
12	260	4	1	70	397 515	69	396 967	12	548	24
.	.	-	-	8	83 389	241
-	-	.	.	6	4 530	6	4 530	-	-	242
-	-	-	-	5	7 174	243

WZ-Nr.	Wirtschaftliche Gliederung	Steuerpflichtige	Lieferungen und Leistungen ¹⁾	Und zwar	
				zu 19 %	
		Anzahl	1 000 €	Anzahl ²⁾	1 000 €
244	Erzeugung und erste Bearbeitung von NE-Metallen	63	332 079	63	128 975
245	Gießereien	52	742 390	52	514 168
25	Herstellung von Metallerzeugnissen	2 534	4 980 691	2 515	3 700 291
251	Stahl- und Leichtmetallbau	755	1 437 827	748	1 040 350
252	Herstellung von Metalltanks und -behältern; Herstellung von Heizkörpern und -kesseln für Zentralheizungen	33	113 467	33	80 521
253	Herstellung von Dampfkesseln (ohne Zentralheizungskessel)	5	38 962	5	34 228
254	Herstellung von Waffen und Munition	5	2 872	5	2 315
255	Herstellung von Schmiede-, Press-, Zieh- und Stanzteilen, gewalzten Ringen und pulvermetallurgischen Erzeugnissen	180	838 951	180	520 802
256	Oberflächenveredlung und Wärmebehandlung; Mechanik a. n. g.	923	951 179	918	813 874
257	Herstellung von Schneidwaren, Werkzeugen, Schlössern und Beschlägen aus unedlen Metallen	204	590 495	202	397 795
259	Herstellung von sonstigen Metallwaren	429	1 006 938	424	810 406
26	Herstellung von Datenverarbeitungsgeräten, elektronischen und optischen Erzeugnissen	509	4 382 603	508	2 143 865
261	Herstellung von elektronischen Bauelementen und Leiterplatten	150	2 983 990	150	1 165 629
262	Herstellung von Datenverarbeitungsgeräten und peripheren Geräten	64	49 020	64	35 205
263	Herstellung von Geräten und Einrichtungen der Telekommunikationstechnik	58	284 760	58	266 688
264	Herstellung von Geräten der Unterhaltungselektronik	27	64 673	27	56 183
265	Herstellung von Mess-, Kontroll-, Navigations- u. ä. Instrumenten und Vorrichtungen; Herstellung von Uhren	162	770 217	162	494 964
266	Herstellung von Bestrahlungs- und Elektrotherapiegeräten und elektromedizinischen Geräten	16	35 092	16	20 949
267	Herstellung von optischen und fotografischen Instrumenten und Geräten	23	177 152	22	86 937
268	Herstellung von magnetischen und optischen Datenträgern	9	17 698	9	17 308
27	Herstellung von elektrischen Ausrüstungen	341	1 739 028	340	1 342 732
271	Herstellung von Elektromotoren, Generatoren, Transformatoren, Elektrizitätsverteilungs- und -schaltanlagen	.	.	96	477 989
272	Herstellung von Batterien und Akkumulatoren	13	528 335	13	424 983
273	Herstellung von Kabeln und elektrischem Installationsmaterial	49	218 979	48	171 500
274	Herstellung von elektrischen Lampen und Leuchten	48	139 850	48	107 933
275	Herstellung von Haushaltsgeräten	.	.	7	16 247
279	Herstellung von sonstigen elektrischen Ausrüstungen und Geräten a. n. g.	128	206 497	128	144 079
28	Maschinenbau	892	6 243 383	885	3 738 244
281	Herstellung von nicht wirtschaftszweigspezifischen Maschinen	104	1 871 782	104	1 388 221
282	Herstellung von sonstigen nicht wirtschaftszweigspezifischen Maschinen	369	1 849 411	367	921 092
283	Herstellung von land- und forstwirtschaftlichen Maschinen	21	102 834	21	95 539
284	Herstellung von Werkzeugmaschinen	116	657 026	116	382 756
289	Herstellung von Maschinen für sonstige bestimmte Wirtschaftszweige	282	1 762 330	277	950 635
29	Herstellung von Kraftwagen und Kraftwagenteilen	265	2 929 577	260	2 354 455
291	Herstellung von Kraftwagen und Kraftwagenmotoren	6	19 807	6	18 703
292	Herstellung von Karosserien, Aufbauten und Anhängern	77	556 057	76	510 235
293	Herstellung von Teilen und Zubehör für Kraftwagen	182	2 353 712	178	1 825 516
30	Sonstiger Fahrzeugbau	.	.	58	241 294
301	Schiff- und Bootsbaubau	7	478	7	299
302	Schienenfahrzeugbau	.	.	15	70 735
303	Luft- und Raumfahrzeugbau	.	.	7	160 692
304	Herstellung von militärischen Kampffahrzeugen	-	-	-	-
309	Herstellung von Fahrzeugen a. n. g.	29	12 371	29	9 568
31	Herstellung von Möbeln	485	440 777	485	386 103
310	Herstellung von Möbeln	485	440 777	485	386 103
32	Herstellung von sonstigen Waren	1 099	762 044	1 064	410 504
321	Herstellung von Münzen, Schmuck u. ä. Erzeugnissen	113	15 912	113	14 541
322	Herstellung von Musikinstrumenten	155	98 655	155	54 051

Steuerpflichtige Umsätze				Steuerfreie Umsätze						WZ-Nr.
zu 7 %		zu anderen Steuersätzen		zusammen		und zwar				
						mit Vorsteuerabzug		ohne Vorsteuerabzug		
Anzahl ²⁾	1 000 €	Anzahl ²⁾	1 000 €	Anzahl ²⁾	1 000 €	Anzahl ²⁾	1 000 €	Anzahl ²⁾	1 000 €	
.	.	-	-	15	79 181	244
8	242	.	.	36	223 240	36	222 799	8	441	245
97	1 191	29	60	680	879 424	601	877 259	131	2 165	25
32	161	10	24	164	137 704	135	136 806	40	898	251
6	73	-	-	17	29 134	252
-	-	3	3 198	.	.	253
.	.	-	-	-	-	254
9	375	.	.	59	289 990	58	289 998	6	-9	255
31	499	13	25	179	85 412	154	84 663	37	749	256
.	.	.	.	82	187 553	75	187 447	13	106	257
12	71	3	2	174	145 794	157	145 489	30	305	259
48	1 803	.	.	266	937 568	254	935 121	39	2 447	26
10	582	-	-	86	529 026	84	526 957	11	2 069	261
3	29	-	-	16	13 680	13	13 646	6	34	262
-	-	-	-	20	10 797	18	10 788	3	10	263
3	12	-	-	13	8 424	11	8 400	4	24	264
23	42	.	.	101	272 399	100	272 121	10	278	265
5	1 130	-	-	11	12 984	10	12 966	3	18	266
.	.	.	.	14	90 114	267
.	.	-	-	5	143	268
24	33	9	4	164	341 204	160	340 759	20	444	27
7	22	3	0	44	111 824	42	111 803	5	21	271
.	9	90 322	.	.	272
5	5	.	.	25	44 763	273
.	.	.	.	29	31 339	28	31 326	4	13	274
.	.	-	-	-	-	275
7	3	.	.	55	55 411	54	55 127	7	284	279
60	436	19	23	503	2 446 867	489	2 442 645	70	4 222	28
13	42	6	2	63	473 328	63	472 910	6	417	281
20	84	8	54	192	902 860	183	901 531	29	1 329	282
.	.	-	-	11	6 842	10	6 708	3	134	283
.	.	.	.	65	272 113	64	271 995	9	118	284
18	285	.	.	172	791 724	169	789 500	23	2 224	289
10	6	.	.	109	558 507	106	558 469	8	39	29
.	.	.	.	4	931	291
.	.	-	-	29	44 754	27	44 740	5	13	292
6	6	-	-	76	512 823	293
9	2 079	-	-	3	5	30
.	.	-	-	-	-	-	-	-	-	301
.	.	-	-	3	27 290	3	27 290	-	-	302
-	-	-	-	.	.	5	159 968	.	.	303
-	-	-	-	-	-	-	-	-	-	304
5	1 926	-	-	14	874	309
18	172	3	-44	77	41 482	61	41 382	23	100	31
18	172	3	-44	77	41 482	61	41 382	23	100	310
515	222 849	3	25	321	124 680	265	121 707	86	2 973	32
5	3	-	-	27	401	321
19	192	-	-	81	44 210	77	44 091	14	118	322

WZ-Nr.	Wirtschaftliche Gliederung	Steuerpflichtige	Lieferungen und Leistungen ¹⁾	Und zwar	
				zu 19 %	
		Anzahl	1 000 €	Anzahl ²⁾	1 000 €
323	Herstellung von Sportgeräten	23	24 609	23	18 805
324	Herstellung von Spielwaren	68	29 242	68	24 198
325	Herstellung von medizinischen und zahnmedizinischen Apparaten und Materialien	538	399 584	503	132 975
329	Herstellung von Erzeugnissen a. n. g.	202	194 043	202	165 934
33	Reparatur und Installation von Maschinen und Ausrüstungen	671	709 133	661	632 752
331	Reparatur von Metallerzeugnissen, Maschinen und Ausrüstungen	393	396 487	392	373 574
332	Installation von Maschinen und Ausrüstungen a. n. g.	278	312 646	269	259 177
D	Energieversorgung	1 741	16 064 246	1 731	10 253 029
35	Energieversorgung	1 741	16 064 246	1 731	10 253 029
351	Elektrizitätsversorgung	1 648	10 164 136	1 638	7 738 768
352	Gasversorgung	.	.	39	1 245 816
353	Wärme- und Kälteversorgung	.	.	54	1 268 445
E	Wasserversorgung; Abwasser- und Abfallentsorgung und Beseitigung von Umweltverschmutzungen	500	1 966 674	493	1 255 500
36	Wasserversorgung	64	451 788	60	105 963
360	Wasserversorgung	64	451 788	60	105 963
37	Abwasserentsorgung	39	327 962	39	248 675
370	Abwasserentsorgung	39	327 962	39	248 675
38	Sammlung, Behandlung und Beseitigung von Abfällen; Rückgewinnung	360	1 107 219	357	823 992
381	Sammlung von Abfällen	100	423 473	100	383 779
382	Abfallbehandlung und -beseitigung	84	249 440	83	234 575
383	Rückgewinnung	176	434 306	174	205 638
39	Beseitigung von Umweltverschmutzungen und sonstige Entsorgung	37	79 706	37	76 870
390	Beseitigung von Umweltverschmutzungen und sonstige Entsorgung	37	79 706	37	76 870
F	Baugewerbe	24 924	12 423 284	23 905	8 781 289
41	Hochbau	1 291	2 184 702	1 253	1 549 104
411	Erschließung von Grundstücken; Bauträger	238	559 860	235	318 443
412	Bau von Gebäuden	1 053	1 624 843	1 018	1 230 661
42	Tiefbau	643	1 547 765	600	1 037 929
421	Bau von Straßen und Bahnverkehrsstrecken	305	1 053 981	277	684 952
422	Leitungstiefbau und Kläranlagenbau	152	234 794	147	177 925
429	Sonstiger Tiefbau	186	258 990	176	175 052
43	Vorbereitende Baustellenarbeiten, Bauinstallation und sonstiges Ausbaugewerbe	22 990	8 690 817	22 052	6 194 256
431	Abbrucharbeiten und vorbereitende Baustellenarbeiten	531	300 177	491	168 456
432	Bauinstallation	8 182	4 131 532	7 876	2 949 761
433	Sonstiger Ausbau	9 327	2 236 120	9 037	1 638 313
439	Sonstige spezialisierte Bautätigkeiten	4 950	2 022 988	4 648	1 437 726
G	Handel; Instandhaltung und Reparatur von Kraftfahrzeugen	26 416	29 959 198	26 155	23 758 782
45	Handel mit Kraftfahrzeugen; Instandhaltung und Reparatur von Kraftfahrzeugen	5 508	7 532 245	5 497	7 002 800
451	Handel mit Kraftwagen	1 937	5 502 628	1 931	5 177 031
452	Instandhaltung und Reparatur von Kraftwagen	2 144	839 860	2 143	823 320
453	Handel mit Kraftwagenteilen und -zubehör	1 096	1 060 573	1 092	877 466
454	Handel mit Krafträdern, Kraftradteilen und -zubehör; Instandhaltung und Reparatur von Krafträdern	331	129 184	331	124 983
46	Großhandel (ohne Handel mit Kraftfahrzeugen)	5 143	10 094 442	5 042	7 032 441
461	Handelsvermittlung	2 242	671 003	2 218	534 738
462	Großhandel mit landwirtschaftlichen Grundstoffen und lebenden Tieren	159	378 759	150	70 602
463	Großhandel mit Nahrungs- und Genussmitteln, Getränken und Tabakwaren	330	1 807 101	311	644 381
464	Großhandel mit Gebrauchs- und Verbrauchsgütern	595	1 159 856	590	913 400

Steuerpflichtige Umsätze				Steuerfreie Umsätze						WZ-Nr.
zu 7 %		zu anderen Steuersätzen		zusammen		und zwar				
						mit Vorsteuerabzug		ohne Vorsteuerabzug		
Anzahl ⁽²⁾	1 000 €	Anzahl ⁽²⁾	1 000 €	Anzahl ⁽²⁾	1 000 €	Anzahl ⁽²⁾	1 000 €	Anzahl ⁽²⁾	1 000 €	
4	724	-	-	13	4 535	323
9	46	-	-	35	4 183	33	4 151	6	32	324
453	221 576	3	25	84	44 658	51	42 535	41	2 122	325
25	308	-	-	81	26 694	74	26 580	14	114	329
42	449	7	8	119	16 522	98	16 263	31	258	33
30	418	.	.	76	10 188	63	10 133	20	55	331
12	31	.	.	43	6 334	35	6 130	11	204	332
169	295 988	28	414	168	59 936	53	6 371	126	53 565	D
169	295 988	28	414	168	59 936	53	6 371	126	53 565	35
142	246 522	22	431	140	47 992	44	2 476	106	45 516	351
12	4 484	.	.	12	6 211	352
15	44 983	.	.	16	5 732	353
90	421 467	39	59	112	49 569	70	44 871	55	4 698	E
45	343 174	15	0	15	1 930	3	36	13	1 894	36
45	343 174	15	0	15	1 930	3	36	13	1 894	360
4	77 292	.	.	7	76	4	14	4	63	37
4	77 292	.	.	7	76	4	14	4	63	370
37	933	18	7	84	46 832	59	44 308	34	2 524	38
11	257	8	3	24	2 863	17	1 636	9	1 227	381
13	630	6	1	16	3 631	6	2 580	11	1 052	382
13	45	4	2	44	40 338	36	40 093	14	245	383
4	68	.	.	6	730	4	512	4	218	39
4	68	.	.	6	730	4	512	4	218	390
722	10 159	138	278	1 257	294 696	524	51 397	797	243 299	F
54	1 279	10	109	193	227 099	25	2 601	174	224 499	41
19	836	.	.	96	216 346	5	892	94	215 454	411
35	443	.	.	97	10 753	20	1 709	80	9 045	412
28	1 919	7	21	65	1 460	37	597	36	864	42
17	1 723	.	.	32	544	20	248	19	296	421
6	27	.	.	16	298	8	214	9	84	422
5	169	-	-	17	618	9	134	8	484	429
640	6 961	121	147	999	66 136	462	48 199	587	17 937	43
24	167	3	10	33	10 328	15	9 536	21	792	431
252	2 180	63	27	416	39 800	211	32 684	228	7 116	432
226	2 088	33	58	354	9 349	152	3 440	218	5 910	433
138	2 526	22	52	196	6 658	84	2 539	120	4 119	439
8 556	3 666 070	257	266	6 254	1 829 515	4 671	1 662 995	2 372	166 520	G
334	9 827	108	133	1 812	500 804	1 304	467 145	921	33 659	45
169	4 554	55	79	1 014	317 317	756	285 509	551	31 809	451
88	2 355	34	43	357	9 665	199	8 649	204	1 016	452
56	2 629	19	10	322	170 030	262	169 431	97	599	453
21	289	-	-	119	3 792	87	3 557	69	235	454
1 112	1 543 365	99	101	1 538	950 329	1 345	912 541	322	37 788	46
295	22 538	7	1	400	96 950	306	65 674	117	31 276	461
136	284 381	.	.	37	22 672	31	22 513	10	159	462
263	1 067 626	8	5	101	94 199	86	93 327	24	873	463
136	121 514	11	21	258	120 801	235	118 686	41	2 116	464

WZ-Nr.	Wirtschaftliche Gliederung	Steuerpflichtige	Lieferungen und Leistungen ¹⁾	Und zwar	
				zu 19 %	
		Anzahl	1 000 €	Anzahl ²⁾	1 000 €
465	Großhandel mit Geräten der Informations- und Kommunikationstechnik	131	1 463 341	130	976 105
466	Großhandel mit sonstigen Maschinen, Ausrüstungen und Zubehör	584	1 549 319	573	1 380 728
467	Sonstiger Großhandel	788	2 549 638	775	2 083 384
469	Großhandel ohne ausgeprägten Schwerpunkt	314	515 425	295	429 104
47	Einzelhandel (ohne Handel mit Kraftfahrzeugen)	15 765	12 332 510	15 616	9 723 541
471	Einzelhandel mit Waren verschiedener Art (in Verkaufsräumen)	1 883	1 940 045	1 867	822 294
472	Einzelhandel mit Nahrungs- und Genussmitteln, Getränken und Tabakwaren (in Verkaufsräumen)	1 472	711 242	1 418	273 166
473	Einzelhandel mit Motorenkraftstoffen (Tankstellen)	359	516 271	358	460 694
474	Einzelhandel mit Geräten der Informations- und Kommunikationstechnik (in Verkaufsräumen)	888	653 000	888	605 073
475	Einzelhandel mit sonstigen Haushaltsgeräten, Textilien, Heimwerker- und Einrichtungsbedarf (in Verkaufsräumen)	2 145	1 259 057	2 142	1 195 433
476	Einzelhandel mit Verlagsprodukten, Sportausrüstungen und Spielwaren (in Verkaufsräumen)	1 134	424 416	1 131	361 764
477	Einzelhandel mit sonstigen Gütern (in Verkaufsräumen)	5 372	4 727 522	5 348	4 186 123
478	Einzelhandel an Verkaufsständen und auf Märkten	371	55 083	354	33 648
479	Einzelhandel, nicht in Verkaufsräumen, an Verkaufsständen oder auf Märkten	2 141	2 045 876	2 110	1 785 346
H	Verkehr und Lagerei	4 745	4 677 956	4 725	3 646 483
49	Landverkehr und Transport in Rohrfernleitungen	3 210	2 117 734	3 198	1 719 054
491	Personenbeförderung im Eisenbahnverkehr	6	1 993	6	1 843
492	Güterbeförderung im Eisenbahnverkehr	7	102 656	7	102 647
493	Sonstige Personenbeförderung im Landverkehr	1 527	691 560	1 517	334 997
494	Güterbeförderung im Straßenverkehr, Umzugstransporte	1 670	1 321 526	1 668	1 279 566
495	Transport in Rohrfernleitungen	-	-	-	-
50	Schifffahrt	16	21 471	15	11 609
501	Personenbeförderung in der See- und Küstenschifffahrt	-	-	-	-
502	Güterbeförderung in der See- und Küstenschifffahrt	-	-	-	-
503	Personenbeförderung in der Binnenschifffahrt	12	19 828	11	9 967
504	Güterbeförderung in der Binnenschifffahrt	4	1 642	4	1 642
51	Luftfahrt	16	543 420	16	6 088
511	Personenbeförderung in der Luftfahrt	12	1 230	12	1 227
512	Güterbeförderung in der Luftfahrt und Raumtransport	4	542 190	4	4 861
52	Lagerei sowie Erbringung von sonstigen Dienstleistungen für den Verkehr	1 036	1 656 352	1 031	1 576 301
521	Lagerei	39	173 412	38	151 074
522	Erbringung von sonstigen Dienstleistungen für den Verkehr	997	1 482 940	993	1 425 227
53	Post-, Kurier- und Expressdienste	467	338 979	465	333 430
531	Postdienste von Universaldienstleistungsanbietern	-	-	-	-
532	Sonstige Post-, Kurier- und Expressdienste	467	338 979	465	333 430
I	Gastgewerbe	8 813	2 522 831	8 708	1 658 905
55	Beherbergung	1 955	707 163	1 886	397 581
551	Hotels, Gasthöfe und Pensionen	1 655	641 035	1 640	370 238
552	Ferienunterkünfte und ähnliche Beherbergungsstätten	172	31 987	127	10 402
553	Campingplätze	29	9 487	29	2 393
559	Sonstige Beherbergungsstätten	99	24 654	90	14 548
56	Gastronomie	6 858	1 815 668	6 822	1 261 324
561	Restaurants, Gaststätten, Imbissstuben, Cafés, Eissalons u. Ä.	4 876	1 221 082	4 850	870 691
562	Caterer und Erbringung sonstiger Verpflegungsdienstleistungen	849	367 872	843	194 338
563	Ausschank von Getränken	1 133	226 714	1 129	196 295
J	Information und Kommunikation	3 786	3 647 474	3 771	3 264 826
58	Verlagswesen	220	689 407	213	440 801
581	Verlegen von Büchern und Zeitschriften; sonstiges Verlagswesen (ohne Software)	.	.	203	410 054
582	Verlegen von Software	.	.	10	30 747

Steuerpflichtige Umsätze				Steuerfreie Umsätze						WZ-Nr.
zu 7 %		zu anderen Steuersätzen		zusammen		und zwar				
						mit Vorsteuerabzug		ohne Vorsteuerabzug		
Anzahl ⁽²⁾	1 000 €	Anzahl ⁽²⁾	1 000 €	Anzahl ⁽²⁾	1 000 €	Anzahl ⁽²⁾	1 000 €	Anzahl ⁽²⁾	1 000 €	
17	378	5	62	59	128 368	53	127 346	10	1 021	465
74	6 478	21	-14	309	155 130	290	154 429	55	701	466
153	37 410	44	26	246	251 264	222	250 145	51	1 120	467
38	3 041	.	.	128	80 945	122	80 422	14	523	469
7 110	2 112 878	50	32	2 904	378 383	2 022	283 309	1 129	95 073	47
1 043	1 092 386	4	1	297	17 501	188	15 451	129	2 050	471
1 307	434 616	3	16	107	1 903	48	1 253	61	650	472
334	48 658	.	.	31	6 911	11	6 668	21	243	473
79	1 035	.	.	259	22 599	134	17 695	160	4 904	474
307	22 369	8	0	376	16 910	269	14 693	153	2 217	475
655	52 085	.	.	280	10 165	163	8 656	147	1 509	476
2 646	358 657	23	-2	901	166 395	634	85 916	331	80 480	477
177	20 278	-	-	25	508	17	439	9	69	478
562	82 792	7	15	628	135 489	558	132 537	118	2 951	479
1 500	375 123	36	47	692	621 943	458	613 032	312	8 911	H
1 334	354 860	.	.	428	29 381	247	23 307	227	6 074	49
.	491
.	492
1 180	346 375	4	3	151	5 506	493
.	.	18	5	237	19 628	179	19 061	76	568	494
-	-	-	-	-	-	-	-	-	-	495
7	9 539	-	-	50
-	-	-	-	-	-	-	-	-	-	501
-	-	-	-	-	-	-	-	-	-	502
7	9 539	-	-	503
-	-	-	-	-	-	-	-	-	-	504
3	4	-	-	51
.	.	-	-	-	-	-	-	-	-	511
.	.	-	-	512
100	6 538	12	39	211	54 133	179	52 266	59	1 867	52
7	365	-	-	11	21 964	521
93	6 173	12	39	200	32 170	522
56	4 182	.	.	48	779	28	317	23	462	53
-	-	-	-	-	-	-	-	-	-	531
56	4 182	.	.	48	779	28	317	23	462	532
7 948	834 607	9	-5	433	24 331	98	1 895	346	22 436	I
1 813	291 162	.	.	224	15 886	32	325	199	15 561	55
1 543	265 315	.	.	158	3 566	26	300	139	3 265	551
162	14 986	-	-	30	5 999	552
29	4 378	-	-	17	2 717	-	-	17	2 717	553
79	6 483	-	-	19	3 605	559
6 135	543 445	.	.	209	8 444	66	1 570	147	6 875	56
4 577	344 003	.	.	131	5 540	40	1 371	92	4 168	561
690	170 469	4	-4	37	2 291	18	169	21	2 122	562
868	28 972	.	.	41	614	8	29	34	584	563
508	304 266	29	-468	641	57 650	420	40 237	276	17 413	J
147	243 968	11	14	73	4 009	52	1 447	33	2 562	58
.	.	11	14	70	3 969	581
.	.	-	-	3	40	582

WZ-Nr.	Wirtschaftliche Gliederung	Steuerpflichtige	Lieferungen und Leistungen ¹⁾	Und zwar	
				zu 19 %	
		Anzahl	1 000 €	Anzahl ²⁾	1 000 €
59	Herstellung, Verleih und Vertrieb von Filmen und Fernsehprogrammen; Kinos; Tonstudios und Verlegen von Musik	282	96 486	279	43 620
591	Herstellung von Filmen und Fernsehprogrammen, deren Verleih und Vertrieb; Kinos	204	68 431	203	29 953
592	Tonstudios; Herstellung von Hörfunkbeiträgen; Verlegen von bespielten Tonträgern und Musikalien	78	28 054	76	13 667
60	Rundfunkveranstalter	24	80 289	24	73 357
601	Hörfunkveranstalter	17	75 115	17	68 187
602	Fernsehveranstalter	7	5 174	7	5 170
61	Telekommunikation	93	115 848	93	113 543
611	Leitungsgebundene Telekommunikation	21	67 221	21	66 340
612	Drahtlose Telekommunikation	18	18 166	18	17 913
613	Satellitentelekommunikation	-	-	-	-
619	Sonstige Telekommunikation	54	30 461	54	29 290
62	Erbringung von Dienstleistungen der Informationstechnologie	2 836	2 401 491	2 832	2 350 041
620	Erbringung von Dienstleistungen der Informationstechnologie	2 836	2 401 491	2 832	2 350 041
63	Informationsdienstleistungen	331	263 953	330	243 464
631	Datenverarbeitung, Hosting und damit verbundene Tätigkeiten; Webportale	70	63 295	70	54 780
639	Erbringung von sonstigen Informationsdienstleistungen	261	200 659	260	188 683
K	Erbringung von Finanz- und Versicherungsdienstleistungen	811	2 396 524	807	513 812
64	Erbringung von Finanzdienstleistungen	.	.	142	347 768
641	Zentralbanken und Kreditinstitute	32	185 121	32	185 042
642	Beteiligungsgesellschaften	.	.	80	80 532
643	Treuhand- und sonstige Fonds und ähnliche Finanzinstitutionen
649	Sonstige Finanzierungsinstitutionen	27	99 542	26	76 190
65	Versicherungen, Rückversicherungen und Pensionskassen (ohne Sozialversicherung)
651	Versicherungen
652	Rückversicherungen
653	Pensionskassen und Pensionsfonds	-	-	-	-
66	Mit Finanz- und Versicherungsdienstleistungen verbundene Tätigkeiten	.	.	664	165 954
661	Mit Finanzdienstleistungen verbundene Tätigkeiten	.	.	166	109 244
662	Mit Versicherungsdienstleistungen und Pensionskassen verbundene Tätigkeiten	498	59 005	495	56 505
663	Fondsmanagement	3	207	3	206
L	Grundstücks- und Wohnungswesen	9 389	6 500 525	9 275	3 406 618
68	Grundstücks- und Wohnungswesen	9 389	6 500 525	9 275	3 406 618
681	Kauf und Verkauf von eigenen Grundstücken, Gebäuden und Wohnungen	543	486 353	518	166 767
682	Vermietung, Verpachtung von eigenen oder geleasteten Grundstücken, Gebäuden und Wohnungen	6 585	4 951 062	6 502	2 557 964
683	Vermittlung und Verwaltung von Grundstücken, Gebäuden und Wohnungen für Dritte	2 261	1 063 110	2 255	681 888
M	Erbringung von freiberuflichen, wissenschaftlichen und technischen Dienstleistungen	18 464	7 968 993	18 402	6 258 201
69	Rechts- und Steuerberatung, Wirtschaftsprüfung	4 251	1 213 848	4 251	1 204 031
691	Rechtsberatung	2 331	573 423	2 331	569 007
692	Wirtschaftsprüfung und Steuerberatung; Buchführung	1 920	640 424	1 920	635 024
70	Verwaltung und Führung von Unternehmen und Betrieben; Unternehmensberatung	2 521	2 888 327	2 511	1 521 607
701	Verwaltung und Führung von Unternehmen und Betrieben	580	2 469 043	577	1 138 491
702	Public-Relations- und Unternehmensberatung	1 941	419 284	1 934	383 116
71	Architektur- und Ingenieurbüros; technische, physikalische und chemische Untersuchung	6 817	2 626 104	6 810	2 493 768
711	Architektur- und Ingenieurbüros	6 619	2 440 241	6 612	2 311 195
712	Technische, physikalische und chemische Untersuchung	198	185 863	198	182 572
72	Forschung und Entwicklung	384	330 636	381	194 807

Steuerpflichtige Umsätze				Steuerfreie Umsätze						WZ-Nr.
zu 7 %		zu anderen Steuersätzen		zusammen		und zwar				
						mit Vorsteuerabzug		ohne Vorsteuerabzug		
Anzahl ²⁾	1 000 €	Anzahl ²⁾	1 000 €	Anzahl ²⁾	1 000 €	Anzahl ²⁾	1 000 €	Anzahl ²⁾	1 000 €	
142	45 285	6	-489	48	6 755	34	5 792	19	963	59
106	38 617	6	-489	26	220	14	126	14	93	591
36	6 668	-	-	22	6 535	20	5 666	5	869	592
12	6 879	.	.	3	52	60
8	6 875	601
4	4	-	-	.	.	-	-	.	.	602
5	32	.	.	12	212	61
-	-	.	.	3	16	611
-	-	.	.	3	18	612
-	-	-	-	-	-	-	-	-	-	613
5	32	-	-	6	179	619
166	3 896	7	4	455	33 379	296	27 692	189	5 686	62
166	3 896	7	4	455	33 379	296	27 692	189	5 686	620
36	4 206	.	.	50	13 243	29	5 222	26	8 021	63
5	8	-	-	11	7 595	9	200	5	7 395	631
31	4 198	.	.	39	5 649	20	5 022	21	627	639
90	2 299	.	.	50	26 476	38	24 954	13	1 523	K
.	.	.	.	18	25 680	6	24 158	13	1 523	64
13	77	-	-	-	-	-	-	-	-	641
.	13	1 523	642
-	-	-	-	-	-	-	-	-	-	643
3	115	-	-	-	-	649
.	.	-	-	-	-	-	-	-	-	65
.	.	-	-	-	-	-	-	-	-	651
.	.	-	-	-	-	-	-	-	-	652
-	-	-	-	-	-	-	-	-	-	653
65	1 969	-	-	32	796	32	796	-	-	66
11	646	-	-	9	220	9	220	-	-	661
54	1 323	-	-	23	577	23	577	-	-	662
-	-	-	-	-	-	-	-	-	-	663
1 035	387 927	50	5 131	3 003	2 440 528	370	158 351	2 746	2 282 177	L
1 035	387 927	50	5 131	3 003	2 440 528	370	158 351	2 746	2 282 177	68
39	2 182	3	4 853	250	266 062	14	3 364	245	262 697	681
844	373 512	36	212	2 182	1 838 062	307	148 269	1 959	1 689 793	682
152	12 232	11	66	571	336 404	49	6 717	542	329 687	683
1 952	136 410	273	-1 024	2 002	1 402 313	765	375 198	1 341	1 027 115	M
331	1 275	184	-151	381	7 723	57	683	333	7 039	69
155	591	142	-182	257	3 953	31	107	233	3 846	691
176	684	42	31	124	3 770	26	576	100	3 194	692
239	93 559	18	-993	425	1 190 785	147	207 936	309	982 850	70
82	85 856	12	308	136	1 164 940	63	201 669	90	963 271	701
157	7 703	6	-1 301	289	25 845	84	6 266	219	19 579	702
259	3 944	44	92	511	56 361	219	40 186	323	16 174	71
246	3 366	39	91	482	55 228	194	39 081	317	16 147	711
13	577	5	1	29	1 132	25	1 105	6	28	712
63	18 777	.	.	100	114 321	72	103 904	34	10 417	72

WZ-Nr.	Wirtschaftliche Gliederung	Steuerpflichtige	Lieferungen und Leistungen ¹⁾	Und zwar	
				zu 19 %	
		Anzahl	1 000 €	Anzahl ²⁾	1 000 €
721	Forschung und Entwicklung im Bereich Natur-, Ingenieur-, Agrarwissenschaften und Medizin	346	317 864	344	182 709
722	Forschung und Entwicklung im Bereich Rechts-, Wirtschafts- und Sozialwissenschaften sowie im Bereich Sprach-, Kultur- und Kunstwissenschaften	38	12 772	37	12 097
73	Werbung und Marktforschung	1 335	358 995	1 332	346 833
731	Werbung	1 288	339 184	1 285	327 088
732	Markt- und Meinungsforschung	47	19 812	47	19 745
74	Sonstige freiberufliche, wissenschaftliche und technische Tätigkeiten	2 702	424 702	2 663	376 278
741	Ateliers für Textil-, Schmuck-, Grafik- u. ä. Design	666	89 805	657	80 423
742	Fotografie und Fotolabors	528	93 450	520	85 578
743	Übersetzen und Dolmetschen	379	32 184	366	28 934
749	Sonstige freiberufliche, wissenschaftliche und technische Tätigkeiten a. n. g.	1 129	209 263	1 120	181 343
75	Veterinärwesen	454	126 381	454	120 877
750	Veterinärwesen	454	126 381	454	120 877
N	Erbringung von sonstigen wirtschaftlichen Dienstleistungen	8 146	4 435 302	8 069	3 860 381
77	Vermietung von beweglichen Sachen	1 050	723 160	1 048	631 200
771	Vermietung von Kraftwagen	237	111 970	237	95 287
772	Vermietung von Gebrauchsgütern
773	Vermietung von Maschinen, Geräten und sonstigen beweglichen Sachen	650	520 545	648	457 686
774	Leasing von nichtfinanziellen immateriellen Vermögensgegenständen (ohne Copyrights)
78	Vermittlung und Überlassung von Arbeitskräften	384	656 693	383	641 150
781	Vermittlung von Arbeitskräften	230	211 476	230	200 107
782	Befristete Überlassung von Arbeitskräften	107	356 305	106	352 448
783	Sonstige Überlassung von Arbeitskräften	47	88 911	47	88 595
79	Reisebüros, Reiseveranstalter und Erbringung sonstiger Reservierungsdienstleistungen	738	378 042	738	260 632
791	Reisebüros und Reiseveranstalter	710	362 811	710	251 792
799	Erbringung sonstiger Reservierungsdienstleistungen	28	15 231	28	8 840
80	Wach- und Sicherheitsdienste sowie Detekteien	305	279 197	305	272 694
801	Private Wach- und Sicherheitsdienste	214	262 028	214	257 304
802	Sicherheitsdienste mithilfe von Überwachungs- und Alarmsystemen	17	8 040	17	7 358
803	Detekteien	74	9 128	74	8 032
81	Gebäudebetreuung; Garten- und Landschaftsbau	3 976	1 279 604	3 911	1 121 150
811	Hausmeisterdienste	2 104	319 317	2 050	263 819
812	Reinigung von Gebäuden, Straßen und Verkehrsmitteln	965	590 105	963	560 018
813	Garten- und Landschaftsbau sowie Erbringung von sonstigen gärtnerischen Dienstleistungen	907	370 182	898	297 313
82	Erbringung von wirtschaftlichen Dienstleistungen für Unternehmen und Privatpersonen a. n. g.	1 693	1 118 606	1 684	933 554
821	Sekretariats- und Schreibdienste, Copy-Shops	400	48 679	399	41 218
822	Call Center	30	47 490	30	47 358
823	Messe-, Ausstellungs- und Kongressveranstalter	289	201 918	286	194 376
829	Erbringung sonstiger wirtschaftlicher Dienstleistungen für Unternehmen und Privatpersonen	974	820 518	969	650 603
P	Erziehung und Unterricht	1 809	618 767	1 788	253 562
85	Erziehung und Unterricht	1 809	618 767	1 788	253 562
851	Kindergärten und Vorschulen
852	Grundschulen
853	Weiterführende Schulen	102	95 821	100	9 919
854	Tertiärer und post-sekundärer, nicht tertiärer Unterricht	92	75 843	90	56 752
855	Sonstiger Unterricht	1 603	444 734	1 587	185 108
856	Erbringung von Dienstleistungen für den Unterricht
Q	Gesundheits- und Sozialwesen	2 279	3 422 147	2 159	345 600
86	Gesundheitswesen	1 871	2 267 714	1 764	289 087
861	Krankenhäuser	50	1 578 700	50	125 824

Steuerpflichtige Umsätze				Steuerfreie Umsätze						WZ-Nr.
zu 7 %		zu anderen Steuersätzen		zusammen		und zwar				
						mit Vorsteuerabzug		ohne Vorsteuerabzug		
Anzahl ²⁾	1 000 €	Anzahl ²⁾	1 000 €	Anzahl ²⁾	1 000 €	Anzahl ²⁾	1 000 €	Anzahl ²⁾	1 000 €	
54	18 629	.	.	93	113 794	69	103 443	29	10 351	721
9	148	-	-	7	527	3	461	5	66	722
174	3 183	8	18	166	6 975	73
169	3 156	8	18	163	6 935	114	6 230	58	705	731
5	27	-	-	3	40	732
501	10 218	.	.	397	26 100	153	16 236	262	9 864	74
180	3 109	.	.	106	4 458	59	4 140	51	318	741
165	3 968	.	.	56	3 720	31	3 571	29	149	742
40	523	-	-	84	2 497	24	490	66	2 007	743
116	2 619	3	8	151	15 425	39	8 036	116	7 390	749
385	5 455	12	2	22	48	75
385	5 455	12	2	22	48	750
956	71 081	40	77	1 205	287 031	652	229 947	868	57 084	N
129	14 169	12	47	209	27 301	122	23 643	113	3 658	77
31	9 838	.	.	51	3 300	31	2 541	30	760	771
32	460	.	.	22	11 534	10	11 086	14	448	772
66	3 871	8	23	136	12 467	81	10 016	69	2 450	773
-	-	-	-	-	-	-	-	-	-	774
25	1 432	3	5	60	7 481	78
17	1 183	.	.	48	7 258	781
.	.	.	.	5	17	-	-	5	17	782
.	.	.	.	7	206	783
155	7 477	4	0	467	109 150	353	93 745	383	15 405	79
144	6 791	4	0	461	103 447	347	93 657	380	9 790	791
11	687	-	-	6	5 704	6	88	3	5 615	799
15	3 434	.	.	27	267	80
15	3 434	.	.	23	266	8	95	16	171	801
-	-	-	-	802
-	-	-	-	803
432	23 845	.	.	220	4 516	60	987	163	3 529	81
113	2 169	.	.	99	2 230	23	184	78	2 047	811
35	747	9	1	58	829	16	573	42	256	812
284	20 929	4	1	63	1 457	21	230	43	1 227	813
200	20 723	5	19	222	138 316	105	111 471	132	26 845	82
40	2 997	-	-	33	3 136	5	50	29	3 086	821
3	52	-	-	3	81	-	-	3	81	822
29	1 736	.	.	23	2 226	14	1 844	11	381	823
128	15 939	.	.	163	132 874	86	109 577	89	23 297	829
519	24 123	9	32	659	340 802	55	3 352	630	337 449	P
519	24 123	9	32	659	340 802	55	3 352	630	337 449	85
-	-	-	-	-	-	-	-	-	-	851
.	.	-	-	.	.	-	-	.	.	852
35	13 664	.	.	43	72 211	853
21	2 355	.	.	44	16 687	854
460	7 983	.	.	569	251 438	48	2 577	543	248 861	855
.	.	-	-	856
848	154 816	4	68	1 237	2 920 786	72	3 355	1 205	2 917 431	Q
606	62 388	.	.	1 075	1 916 045	52	1 969	1 053	1 914 075	86
37	29 132	-	-	20	1 423 672	861

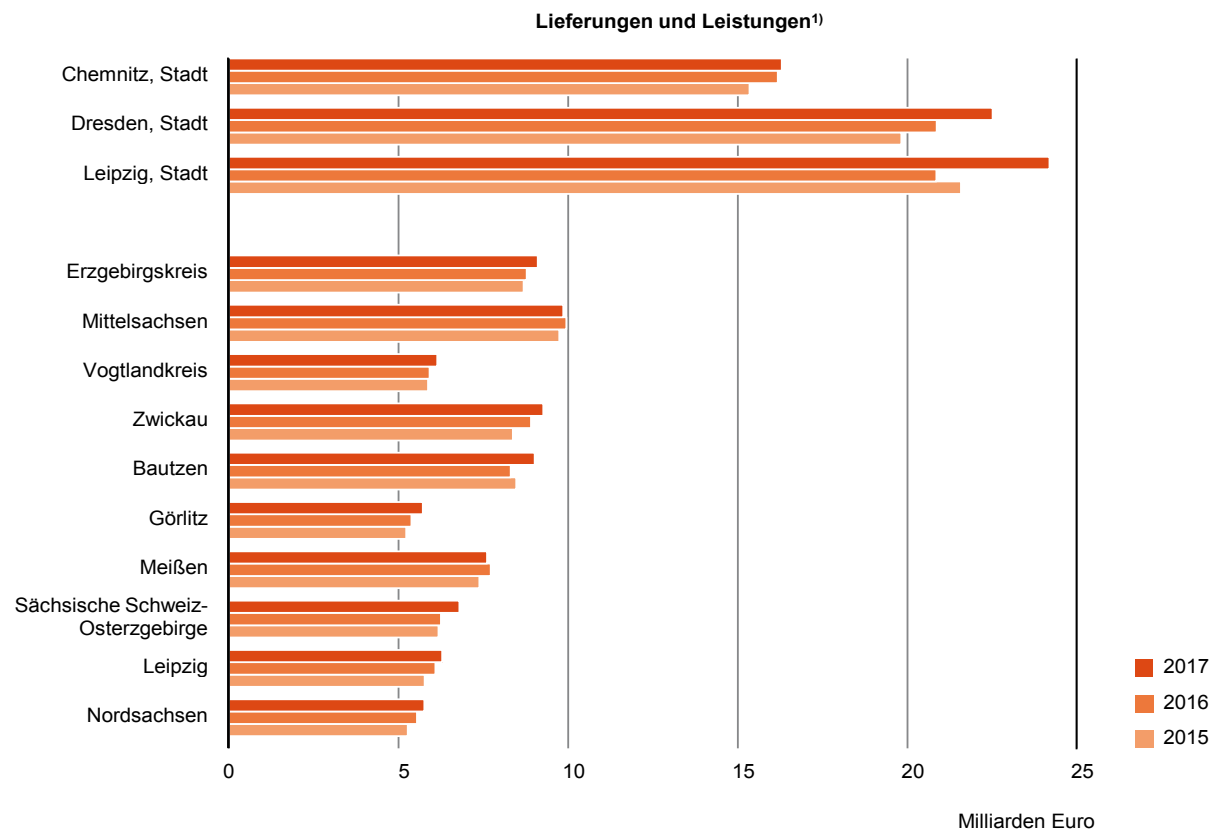
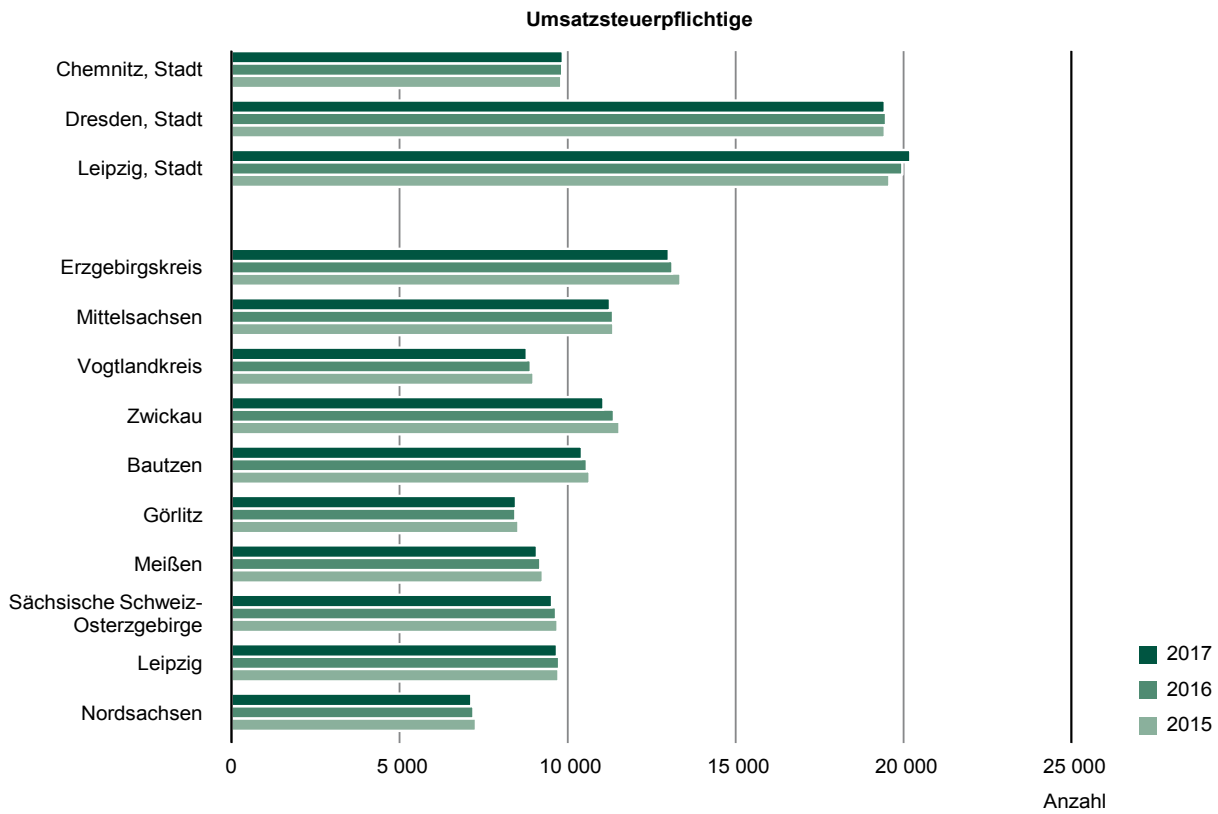
WZ-Nr.	Wirtschaftliche Gliederung	Steuerpflichtige	Lieferungen und Leistungen ¹⁾	Und zwar	
				zu 19 %	
		Anzahl	1 000 €	Anzahl ²⁾	1 000 €
862	Arzt- und Zahnarztpraxen	718	389 827	624	44 438
869	Gesundheitswesen a. n. g.	1 103	299 187	1 090	118 825
87	Heime (ohne Erholungs- und Ferienheime)	71	486 748	69	16 644
871	Pflegeheime	50	453 374	48	7 225
872	Stationäre Einrichtungen zur psychosozialen Betreuung, Suchtbekämpfung u. Ä.	-	-	-	-
873	Altenheime; Alten- und Behindertenwohnheime	14	21 699	14	1 810
879	Sonstige Heime (ohne Erholungs- und Ferienheime)	7	11 675	7	7 610
88	Sozialwesen (ohne Heime)	337	667 685	326	39 869
881	Soziale Betreuung älterer Menschen und Behinderter	132	59 640	128	14 423
889	Sonstiges Sozialwesen (ohne Heime)	205	608 045	198	25 446
R	Kunst, Unterhaltung und Erholung	4 205	1 370 347	3 974	767 417
90	Kreative, künstlerische und unterhaltende Tätigkeiten	2 225	277 025	2 015	136 742
900	Kreative, künstlerische und unterhaltende Tätigkeiten	2 225	277 025	2 015	136 742
91	Bibliotheken, Archive, Museen, botanische und zoologische Gärten	44	60 099	43	16 995
910	Bibliotheken, Archive, Museen, botanische und zoologische Gärten	44	60 099	43	16 995
92	Spiel-, Wett- und Lotteriewesen	176	416 632	174	103 862
920	Spiel-, Wett- und Lotteriewesen	176	416 632	174	103 862
93	Erbringung von Dienstleistungen des Sports, der Unterhaltung und der Erholung	1 760	616 591	1 742	509 817
931	Erbringung von Dienstleistungen des Sports	807	389 174	800	335 381
932	Erbringung von sonstigen Dienstleistungen der Unterhaltung und der Erholung	953	227 417	942	174 436
S	Erbringung von sonstigen Dienstleistungen	16 530	2 982 710	16 372	1 853 700
94	Interessenvertretungen sowie kirchliche und sonstige religiöse Vereinigungen (ohne Sozialwesen und Sport)	623	414 012	607	111 611
941	Wirtschafts- und Arbeitgeberverbände, Berufsorganisationen	43	72 150	43	13 168
942	Arbeitnehmervereinigungen	-	-	-	-
949	Kirchliche Vereinigungen; politische Parteien sowie sonstige Interessenvertretungen und Vereinigungen a. n. g.	580	341 861	564	98 443
95	Reparatur von Datenverarbeitungsgeräten und Gebrauchsgütern	543	126 220	543	121 824
951	Reparatur von Datenverarbeitungs- und Telekommunikationsgeräten	72	49 694	72	48 939
952	Reparatur von Gebrauchsgütern	471	76 526	471	72 885
96	Erbringung von sonstigen überwiegend persönlichen Dienstleistungen	15 364	2 442 478	15 222	1 620 265
960	Erbringung von sonst. überwiegend persönlichen Dienstleistungen	15 364	2 442 478	15 222	1 620 265

1) Ohne Umsatzsteuer.

2) Mehrfachzählung von Steuerpflichtigen möglich.

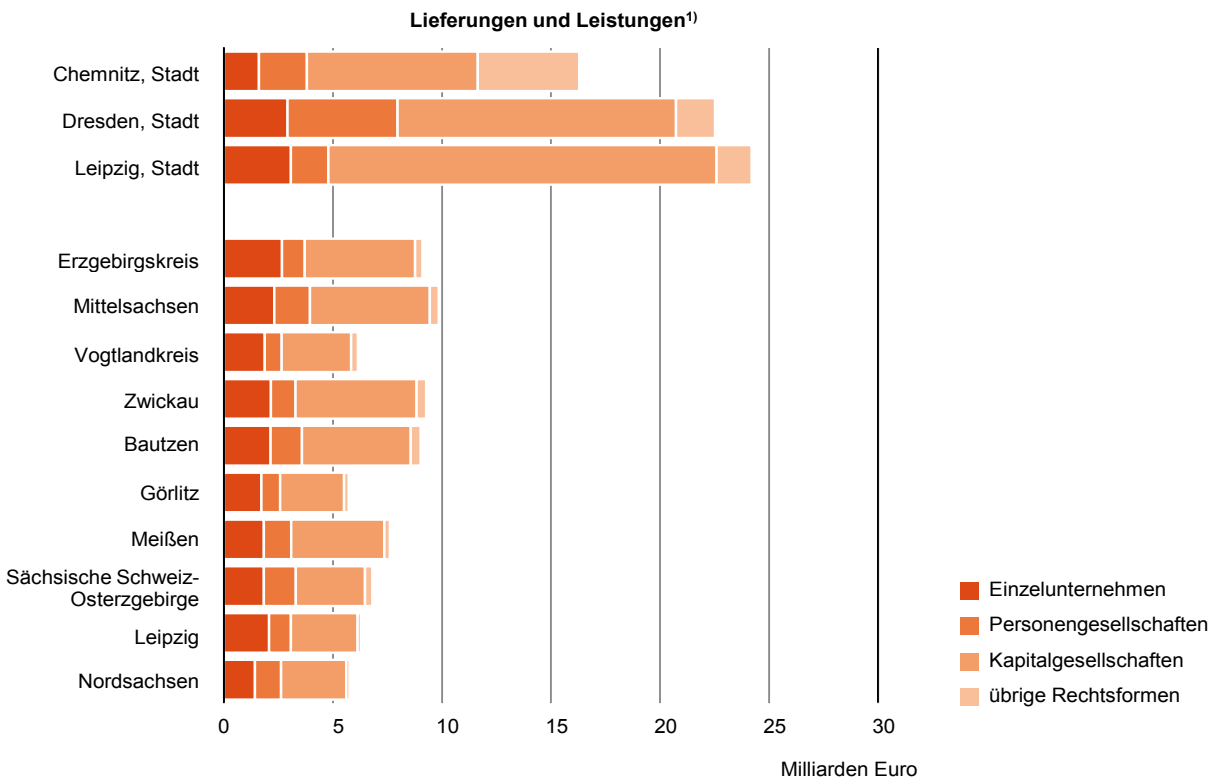
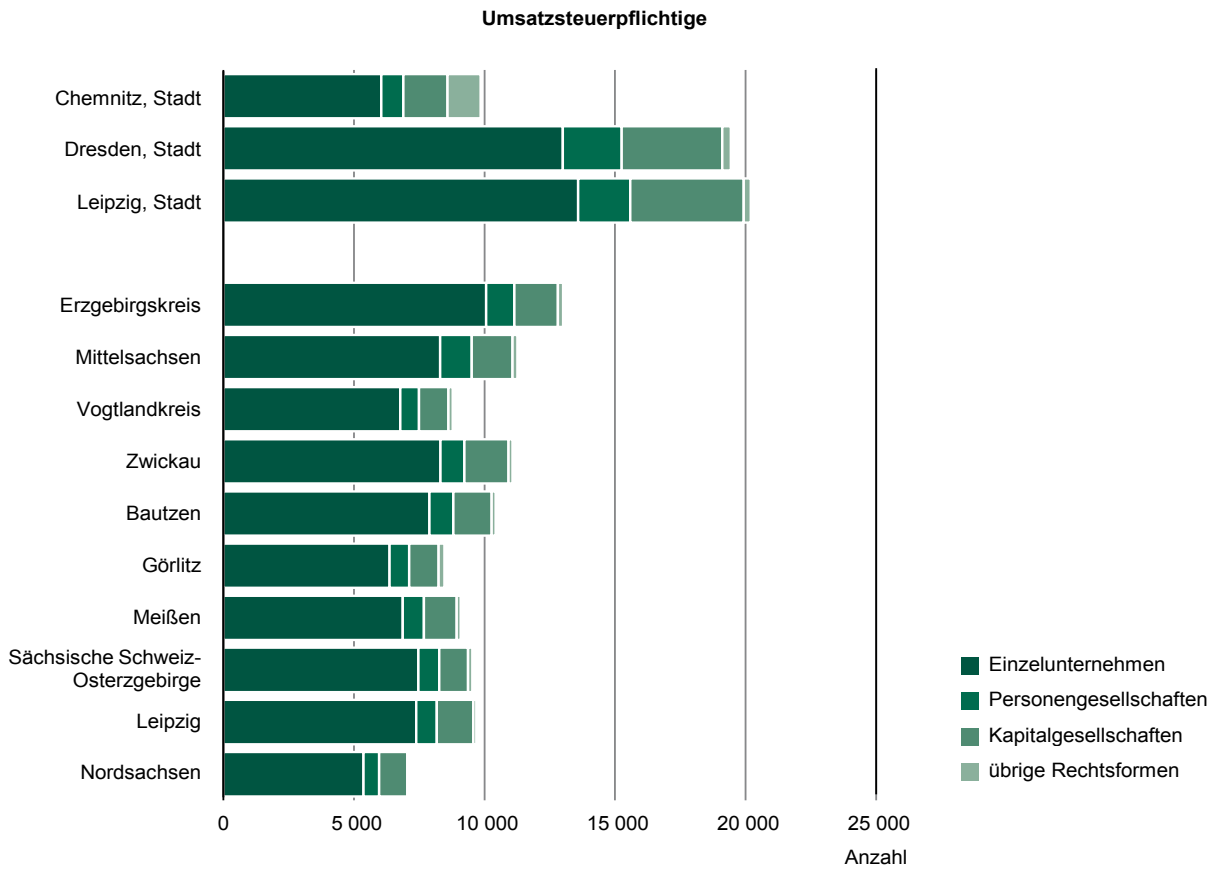
Steuerpflichtige Umsätze				Steuerfreie Umsätze						WZ-Nr.
zu 7 %		zu anderen Steuersätzen		zusammen		und zwar				
						mit Vorsteuerabzug		ohne Vorsteuerabzug		
Anzahl ²⁾	1 000 €	Anzahl ²⁾	1 000 €	Anzahl ²⁾	1 000 €	Anzahl ²⁾	1 000 €	Anzahl ²⁾	1 000 €	
275	20 192	-	-	521	325 158	862
294	13 064	.	.	534	167 214	31	1 164	518	166 049	869
63	30 997	-	-	39	439 093	3	35	38	439 058	87
48	23 058	-	-	30	423 078	3	35	29	423 043	871
-	-	-	-	-	-	-	-	-	-	872
11	4 588	-	-	.	.	-	-	.	.	873
4	3 352	-	-	.	.	-	-	.	.	879
179	61 431	.	.	123	565 649	17	1 350	114	564 299	88
34	4 287	.	.	49	40 929	3	213	48	40 715	881
145	57 144	.	.	74	524 720	14	1 137	66	523 583	889
2 328	173 694	.	.	573	400 929	148	5 213	456	395 716	R
1 361	92 409	3	0	276	42 391	78	3 262	213	39 129	90
1 361	92 409	3	0	276	42 391	78	3 262	213	39 129	900
41	16 049	.	.	25	27 051	6	41	22	27 010	91
41	16 049	.	.	25	27 051	6	41	22	27 010	910
42	1 777	-	-	21	310 950	6	108	17	310 842	92
42	1 777	-	-	21	310 950	6	108	17	310 842	920
884	63 458	6	7	251	20 538	58	1 803	204	18 735	93
500	21 326	.	.	152	11 908	31	1 264	126	10 644	931
384	42 132	.	.	99	8 630	27	538	78	8 091	932
1 809	107 868	37	54	1 261	912 532	453	9 267	858	903 265	S
397	52 773	.	.	126	249 061	25	866	111	248 196	94
18	6 634	-	-	14	52 348	4	59	10	52 289	941
-	-	-	-	-	-	-	-	-	-	942
379	46 139	.	.	112	196 713	21	806	101	195 907	949
27	908	-	-	62	1 208	36	970	33	238	95
4	27	-	-	12	585	7	572	5	12	951
23	882	-	-	50	623	29	397	28	226	952
1 385	54 187	.	.	1 073	662 263	392	7 432	714	654 831	96
1 385	54 187	.	.	1 073	662 263	392	7 432	714	654 831	960

Abb. 1 Umsatzsteuerpflichtige und deren Lieferungen und Leistungen 2015 bis 2017 nach Kreisfreien Städten und Landkreisen



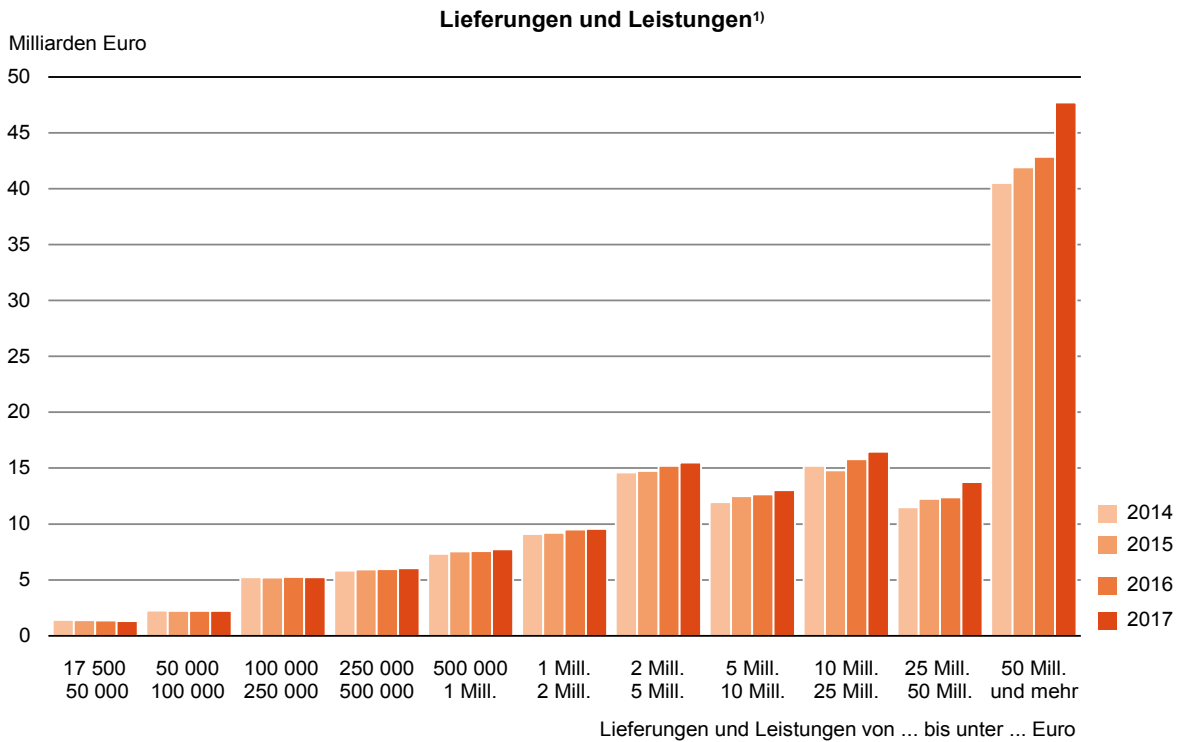
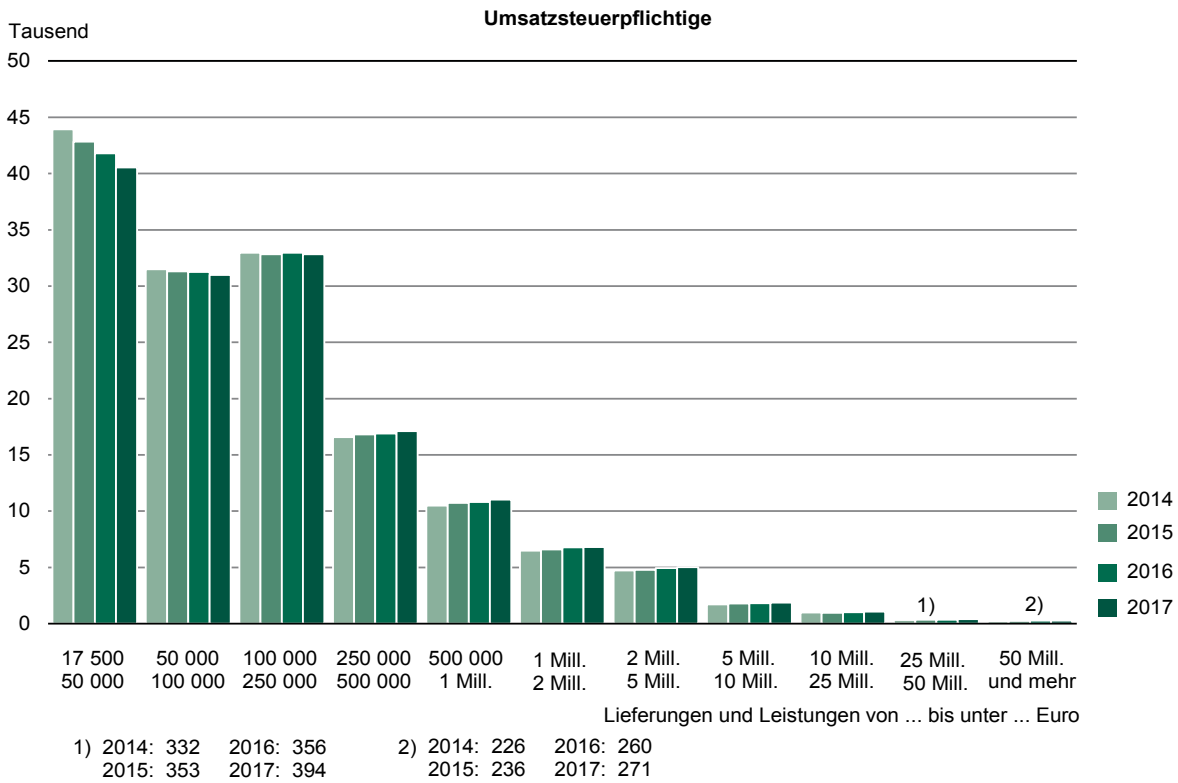
1) Ohne Umsatzsteuer.

Abb. 2 Umsatzsteuerpflichtige und deren Lieferungen und Leistungen 2017 nach Kreisfreien Städten und Landkreisen sowie Rechtsformen



1) Ohne Umsatzsteuer.

Abb. 3 Umsatzsteuerpflichtige und deren Lieferungen und Leistungen 2014 bis 2017 nach Umsatzgrößenklassen



1) Ohne Umsatzsteuer.

[Inhalt](#)

Abb. 4 Umsatzsteuerpflichtige in den Kreisfreien Städten und Landkreisen 2017
Gebietsstand 31. Dezember 2017

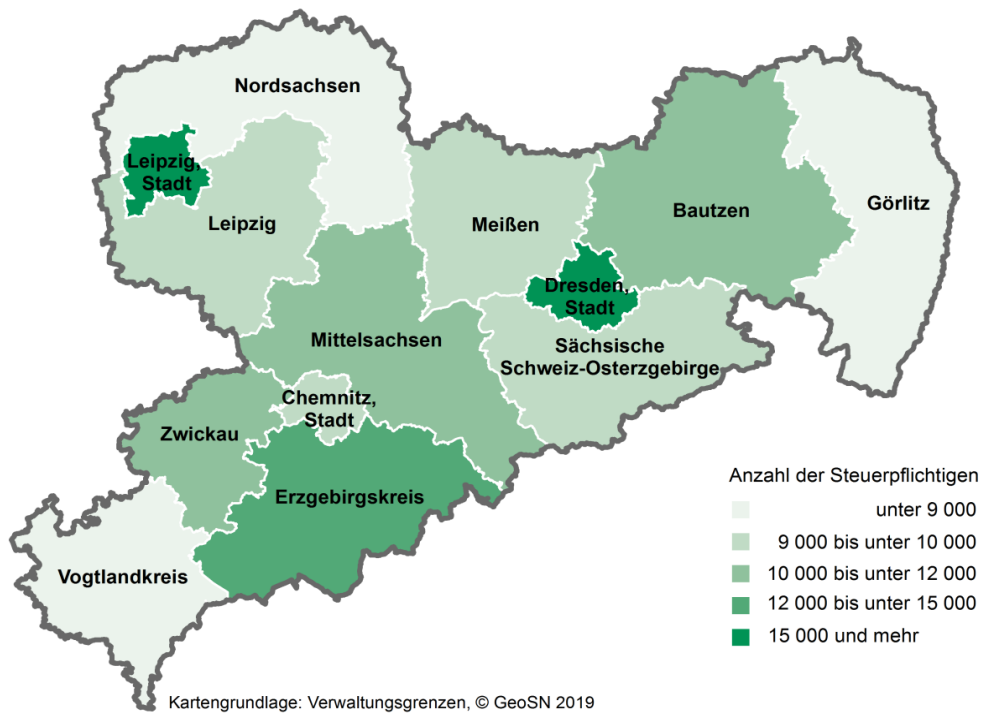
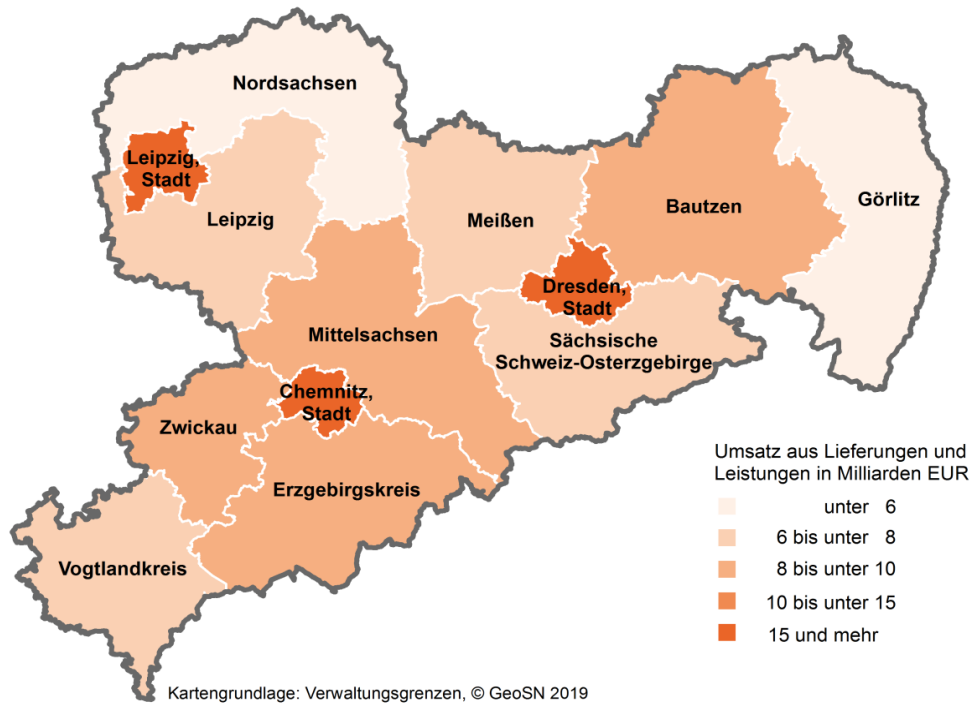


Abb. 5 Umsatz aus Lieferungen und Leistungen in den Kreisfreien Städten und Landkreisen 2017
Gebietsstand 31. Dezember 2017



Umsatzsteuerstatistik (Voranmeldungen)



2016

Erscheinungsfolge: jährlich
Erschienen am 21. Februar 2018

Ihr Kontakt zu uns:
www.destatis.de/kontakt
Telefon:+49 (0) 611 / 75-2405

Kurzfassung

1 Allgemeine Angaben zur Statistik Seite 4

- *Grundgesamtheit* : Umsatzsteuerpflichtige Unternehmen, die zur Umsatzsteuer-Voranmeldung verpflichtet sind.
- *Berichtszeitraum* : 1. Januar bis 31. Dezember des Berichtsjahres.
- *Rechtsgrundlage und andere Vereinbarungen* : Gesetz über Steuerstatistiken (StStatG) in der jeweils gültigen Fassung, in Verbindung mit dem Gesetz über die Statistik für Bundeszwecke (BStatG) in seiner jeweils gültigen Fassung.

2 Inhalte und Nutzerbedarf Seite 5

- *Inhaltliche Schwerpunkte der Statistik*: Die Umsatzsteuerstatistik (Voranmeldungen) erfasst von den zur Abgabe einer Umsatzsteuer-Voranmeldung verpflichteten Unternehmen zum einen die zu meldenden steuerlichen Merkmale und zum anderen die im Grundinformationsdienst der Finanzverwaltung gespeicherten Ordnungsmerkmale des Unternehmens (z. B. Wirtschaftszweig).
- *Statistische Konzepte und Definitionen*: Steuerbare Umsätze (ohne Einfuhrumsätze), Umsatzsteuer, Vorsteuer, Sitz (Gemeinde), Rechtsform, Organschaft, Wirtschaftszweig, Dauer der Steuerpflicht, Besteuerungsform, Vorauszahlungszeitraum
- *Nutzerbedarf*: Bundesministerium der Finanzen und die jeweiligen Länderressorts, Bundesbank, Wirtschaftsverbände, Interessenvertretungen, Unternehmen, Forschungsinstitutionen, private Interessenten.

3 Methodik Seite 6

- *Konzept der Datengewinnung* : Sekundärerhebung
- *Vorbereitung und Durchführung der Datengewinnung*: Die Daten des Umsatzsteuer-Voranmeldungs- und Vorauszahlungsverfahrens (UVV) werden von den Rechenzentren der Landesfinanzbehörden an die Statistischen Ämter der Länder übermittelt. Diese prüfen die Daten, korrigieren unplausible und ungültige Angaben und erstellen die Länderergebnisse. Das Statistische Bundesamt stellt aus den Landesergebnissen Bundesergebnisse zusammen.

4 Genauigkeit und Zuverlässigkeit Seite 7

- *Qualitative Gesamtbewertung der Genauigkeit*: Die Angaben aus dem Besteuerungsverfahren haben eine sehr hohe Qualität, soweit sie unmittelbare finanzielle Auswirkungen auf die Steuerpflichtigen haben. Soweit Angaben nicht direkt für das Besteuerungsverfahren relevant sind, kann es qualitative Einschränkungen geben (z.B. bei der Einteilung nach Wirtschaftszweigen).

5 Aktualität und Pünktlichkeit Seite 8

- *Aktualität*: ca. 12 Monate nach Ende des Berichtszeitraums liegen erste Landesergebnisse vor, nach ca. 16 Monaten das Bundesergebnis.

6 Vergleichbarkeit Seite 8

- *Räumliche Vergleichbarkeit*: Die Umsatzsteuerstatistik (Voranmeldungen) wird für alle Bundesländer und Deutschland nach demselben Verfahren durchgeführt. Die Ergebnisse der Bundesländer sind daher vergleichbar. Internationale Vergleichbarkeit ist aufgrund verschiedener Steuergesetze nicht gegeben.
- *Zeitliche Vergleichbarkeit*: In methodischer Hinsicht ist diese gegeben. Eingeschränkte Vergleichbarkeit durch andere Faktoren wie bspw. Änderungen des Steuerrechts, Unternehmenszusammenschlüsse/-aufspaltungen, Einschränkungen bei Revision der Wirtschaftsklassifikation.

7 Kohärenz Seite 9

- *Statistikübergreifende Kohärenz*: Ein enger Zusammenhang besteht insbesondere zur Umsatzsteuerstatistik der Veranlagungen. Da die Umsatzsteuerstatistik (Voranmeldungen) nahezu alle Wirtschaftszweige abdeckt, ergeben sich zahlreiche Überschneidungen mit anderen Statistiken und dem Unternehmensregister.

8 Verbreitung und Kommunikation Seite 9

- *Verbreitungswege*
Statistisches Bundesamt
Gruppe Finanzen und Steuern (F 3)
65180 Wiesbaden
Tel.: 0611/75-2405 (Zentraler Auskunftsdienst)

Fax: 0611/72-4000

<http://www.destatis.de/kontakt>

Veröffentlichungen zur Umsatzsteuerstatistik (Vorankündigungen) sind kostenfrei abrufbar unter:

<https://www.destatis.de/DE/Publikationen/Thematisch/FinanzenSteuern/Steuern/Umsatzsteuer/Umsatzsteuer.html>

Tiefer gegliederte Länderergebnisse können auf den Homepages des jeweiligen Landesamtes abgerufen werden.

9 Sonstige fachstatistische Hinweise

Seite 10

- *9.1 Merkmale*
- *9.2 Durchführung der Statistik*
- *9.3 Methodische Unterschiede zwischen der Umsatzsteuerstatistik (Vorankündigungen) und der Umsatzsteuerstatistik (Veranlagungen).*

1 Allgemeine Angaben zur Statistik

1.1 Grundgesamtheit

Erfasst werden alle Unternehmen, die im Statistikjahr Umsatzsteuer-Voranmeldungen abgegeben haben, mit jährlichen Lieferungen und Leistungen über 17 500 Euro (entsprechend der im aktuellen Berichtsjahr geltenden Grenze nach § 19 Abs. 1 UStG). Nicht erfasst sind Jahreszahler (Unternehmer, die keine Voranmeldung, sondern nur eine jährliche Umsatzsteuer-Erklärung abgeben müssen) und Kleinunternehmer (Unternehmer mit jährlichen Umsätzen bis 17 500 Euro). Nicht erfasst werden ferner jene Unternehmen, die nahezu ausschließlich steuerfreie Umsätze tätigen bzw. bei denen keine Steuerzahllast entsteht (dies kann z. B. bei niedergelassenen Ärzten und Zahnärzten ohne Labor, Behörden, Versicherungsvertreter, landwirtschaftlichen Unternehmen der Fall sein).

1.2 Statistische Einheiten (Darstellungs- und Erhebungseinheiten)

Darstellungseinheiten (Beobachtungseinheiten) sind die umsatzsteuerpflichtigen Unternehmen, die zur Abgabe einer Umsatzsteuer-Voranmeldung verpflichtet sind. Sind mehrere Betriebe finanziell, wirtschaftlich und organisatorisch in ein Unternehmen eingegliedert, so werden die einzelnen Meldungen am Sitz der Geschäftsleitung dieses Unternehmens (Organträger) zusammengefasst und dem dort ansässigen Finanzamt übermittelt (umsatzsteuerliche Organschaft).

Erhebungseinheiten sind die Finanzbehörden der Länder, in denen Umsatzsteuermeldungen bearbeitet werden.

1.3 Räumliche Abdeckung

Deutschland und Bundesländer (einschl. Stadtstaaten). Regional tiefere Gliederungen werden von den Statistischen Ämtern der Länder zur Verfügung gestellt.

1.4 Berichtszeitraum/-zeitpunkt

1. Januar bis 31. Dezember des Berichtsjahres

1.5 Periodizität

Seit 1996 jährlich.

1.6 Rechtsgrundlagen und andere Vereinbarungen

- Bundesstatistikgesetz (BStatG), neugefasst vom 20.10.2016 (BGBl. I S. 2394) in der jeweils gültigen Fassung.
- Gesetz über Steuerstatistiken (Art. 35 des Jahressteuergesetzes 1996) vom 11. Oktober 1995 (BGBl. I S. 1250) in der jeweils gültigen Fassung.
- Umsatzsteuergesetz (UStG).
- Umsatzsteuer-Durchführungsverordnung (UStDV).
- Umsatzsteuer-Richtlinien (UStR).
- Abgabenordnung (AO).

1.7 Geheimhaltung

1.7.1 Geheimhaltungsvorschriften

Die Einzeldaten der Umsatzsteuerstatistik (Voranmeldungen) unterliegen dem Steuer- (§30 AO) und dem Statistikgeheimnis (§16 BStatG). Nur in ausdrücklich gesetzlich geregelten Ausnahmefällen dürfen Einzelangaben übermittelt werden. Die Namen und Adressen der Steuerpflichtigen werden in keinem Fall an Dritte weitergegeben.

Nach §16 Abs. 6 BStatG ist es möglich,

1. den Hochschulen oder sonstigen Einrichtungen mit der Aufgabe unabhängiger wissenschaftlicher Forschung für die Durchführung wissenschaftlicher Vorhaben Einzelangaben zur Verfügung zu stellen, wenn diese so anonymisiert sind, dass sie nur mit einem unverhältnismäßig großen Aufwand an Zeit, Kosten und Arbeitskraft dem Befragten oder Betroffenen zugeordnet werden können und
2. innerhalb speziell abgesicherter Bereiche des Statistischen Bundesamtes und der statistischen Ämter der Länder Zugang zu formal anonymisierten Einzelangaben gewähren, wenn wirksame Vorkehrungen zur Wahrung der Geheimhaltung getroffen werden können.

Die Pflicht zur Geheimhaltung besteht für alle Personen die Empfänger von Einzelangaben sind.

Für die Verwendung gegenüber den gesetzgebenden Körperschaften und für Zwecke der Planung, jedoch nicht für die Regelung von Einzelfällen, dürfen Tabellen mit statistischen Ergebnissen, auch soweit Tabellenfelder nur einen einzigen Fall ausweisen, vom Statistischen Bundesamt und den Statistischen Ämtern der Länder an das Bundesministerium der Finanzen und an die obersten Finanzbehörden der Länder übermittelt werden. Für Zusatzaufbereitungen (einschließlich der Entwicklung und des Betriebs von Mikrosimulationsmodellen) zur Abschätzung finanzieller und organisatorischer Auswirkungen der Änderungen von Regelungen im Rahmen der Fortentwicklung des Steuer- und Transfersystems übermitteln auf Anforderung a) das Statistische Bundesamt dem Bundesministerium der Finanzen und den obersten Finanzbehörden

den der Länder, b) die statistischen Ämter der Länder den obersten Finanzbehörden des jeweiligen Landes die Einzelangaben ohne Hilfsmerkmale (§7 Abs. 6 StStatG).

1.7.2 Geheimhaltungsverfahren

In den Tabellen werden Ergebnisse durch Zellsperren geheim gehalten, bei deren Offenlegung das Steuer- oder Statistikgeheimnis verletzt wäre (primäre Geheimhaltung). Die primäre Geheimhaltung erfolgt auf Basis der p%-Regel (Konzentrationsregel). Um sicherzustellen, dass durch Differenzrechnung die nach der p%-Regel geheim gehaltenen Ergebnisse nicht errechnet werden können, müssen weitere Tabellenfelder gesperrt werden (sekundäre Geheimhaltung). Die sekundäre Geheimhaltung wird mit der Software TARGUS durchgeführt.

Die Zellsperren müssen konsistent durchgeführt werden. Wenn ein Tabellenfeld in verschiedenen veröffentlichten Tabellen enthalten ist, muss es zum Beispiel in allen Tabellen denselben Sperrstatus ("gesperrt" oder "offen") aufweisen.

In den letzten Jahren wurden von den Statistischen Ämtern des Bundes und der Länder mehrere Projekte durchgeführt, um die Qualität und Aussagekraft der Umsatzsteuerstatistik (Voranmeldungen) weiter zu verbessern. So wurde für die Daten der Umsatzsteuerstatistik (Voranmeldungen) 2007 zum ersten Mal eine zentral abgestimmte maschinelle Geheimhaltung durchgeführt, um die Ergebnistabellen bei hoher Datensicherheit schneller und mit einem nutzerfreundlichen Sperrmuster aufzubereiten. Diese zentral durchgeführte maschinelle Geheimhaltung wird seitdem laufend weiterentwickelt und für ein abgestimmtes Tabellenprogramm im Bund und bei den Ländern genutzt.

1.8 Qualitätsmanagement

1.8.1 Qualitätssicherung

Im Prozess der Statistikerstellung werden vielfältige Maßnahmen durchgeführt, die zur Sicherung der Qualität der Daten beitragen. Diese werden insbesondere in Kapitel 3 (Methodik) erläutert. Die Maßnahmen zur Qualitätssicherung, die an einzelnen Punkten der Statistikerstellung ansetzen, werden bei Bedarf angepasst und um standardisierte Methoden der Qualitätsbewertung und -sicherung ergänzt. Zu diesen standardisierten Methoden zählt auch dieser Qualitätsbericht, in dem wichtige Informationen zur Datenqualität zusammengetragen sind.

Für die Aufbereitung der dezentralen Steuerstatistiken wird ein modernes webbasiertes IT-System genutzt, in dem moderne Aufbereitungsmethoden und -werkzeuge zum Einsatz kommen. Die Qualitätssicherung im Rahmen des Aufbereitungsprozesses erfolgt mittels Plausibilitätsprüfungen. Dabei festgestellte Unplausibilitäten werden durch maschinelle Korrekturen, durch eigene Recherchen der Statistischen Ämter der Länder sowie durch Rückfragen bei der Finanzverwaltung bereinigt.

Jährlich finden Arbeitsgruppensitzungen zur Umsatzsteuerstatistik statt, in denen die Statistischen Ämter des Bundes und der Länder gemeinsam über methodische Verbesserungen beraten und inhaltliche Fragen zur Umsatzsteuerstatistik abstimmen. Ferner nimmt die amtliche Statistik regelmäßig an Sondersitzungen der Finanzverwaltung teil, um fachliche Fragen direkt mit Vertretern der Finanzverwaltungen klären zu können. Mindestens einmal jährlich findet eine Referentenbesprechung statt, auf der die Statistischen Ämter des Bundes und der Länder und das Bundesministerium der Finanzen Grundsatzentscheidungen zur Datengewinnung, -aufbereitung und -auswertung verbindlich festlegen. Hinzu kommen regelmäßig stattfindende Fachausschusssitzungen bzw. Nutzerkonferenzen, um die Anforderungen der Nutzer zu berücksichtigen.

1.8.2 Qualitätsbewertung

Es ist von einer hohen Qualität der steuerstatistischen Daten auszugehen, soweit sie für das Steuerfestsetzungsverfahren von Bedeutung sind. Qualitative Einschränkungen können bei Merkmalen auftreten, die nicht unmittelbar Gegenstand der Steuerfestsetzung sind. Dies sind z. B. Angaben des Grundinformationsdienstes wie z. B. die Zuordnung zum Wirtschaftszweig). Diese Merkmale werden jedoch von den Statistischen Ämtern des Bundes und der Länder sorgfältig geprüft.

2 Inhalte und Nutzerbedarf

2.1 Inhalte der Statistik

2.1.1 Inhaltliche Schwerpunkte der Statistik

Die Umsatzsteuerstatistik (Voranmeldungen) erfasst von den Steuerpflichtigen, die zur Abgabe einer Umsatzsteuer-Voranmeldung verpflichtet sind, zum einen die zu meldenden steuerlichen Merkmale und zum anderen die im Grundinformationsdienst der Finanzverwaltung gespeicherten Ordnungsmerkmale (s. dazu 2.1.3). Die erfassten Daten werden für die Veröffentlichung nach Wirtschaftszweigen, Rechtsformen, Größenklassen des Umsatzes, Regionen und steuerlichen Merkmalen gegliedert. Diese Gliederungsformen werden teils miteinander kombiniert.

Die Umsatzsteuerstatistik (Voranmeldungen) dient der Beurteilung der Struktur und Wirkungsweise der Umsatzsteuer und ihrer wirtschaftlichen und sozialen Bedeutung. Aus der Beobachtung der Umsätze ergeben sich wertvolle Informationen für die Haushaltsplanungen und Steuerschätzungen des Bundes und der Länder. Die Umsatzsteuerstatistik (Voranmeldungen) dient darüber hinaus der allgemeinen Wirtschaftsbeobachtung, als Grundlage für die Volkswirtschaftlichen Gesamtrechnungen und zur Berechnung der an die Europäische Union abzuführenden Mittel.

2.1.2 Klassifikationssysteme

Grundlage für die Branchenstruktur nach Gewerbekennzahlen (GKZ) ist die Klassifikation der Wirtschaftszweige in der Fassung für Steuerstatistiken. Ab dem Berichtsjahr 2009 liegt die GKZ2008 zugrunde. Die GKZ, die in der Finanzverwaltung

angewendet wird, ist eine leicht modifizierte Fassung der Klassifikation der Wirtschaftszweige (WZ). Die Klassifikation der Wirtschaftszweige ist über das Internet abrufbar

[Statistisches Bundesamt Deutschland - Klassifikation der Wirtschaftszweige, Ausgabe 2008 \(WZ 2008\)](#)

2.1.3 Statistische Konzepte und Definitionen

Für die Umsatzsteuerstatistik (Vorankündigungen) werden von den Steuerpflichtigen, die zur Abgabe von Umsatzsteuer-Vorankündigungen verpflichtet sind, folgende Erhebungsmerkmale erfasst:

1. steuerbare Umsätze (ohne Einfuhrumsätze) in der im Besteuerungsverfahren angezeigten Gliederung, Umsatzsteuer, Vorsteuer mit den im Besteuerungsverfahren festgestellten Angaben,
2. Sitz (Gemeinde), Rechtsform, Stellung als Organträger innerhalb einer Organschaft, Wirtschaftszweig, Dauer der Steuerpflicht, Besteuerungsform, Vorauszahlungszeitraum.

Der Datenkatalog der Umsatzsteuerstatistik (Vorankündigungen) einschl. der Metadaten ist im Internet auf den Seiten des Forschungsdatenzentrums einzusehen.

<http://www.forschungsdatenzentrum.de/bestand/umsatzsteuer/index.asp>

2.2 Nutzerbedarf

Zu den Hauptnutzern der Umsatzsteuerstatistik (Vorankündigungen) zählen das Bundesministerium der Finanzen, die jeweiligen Länderressorts und die Bundesbank. Daneben wird die Umsatzsteuerstatistik (Vorankündigungen) von Wirtschaftsverbänden, Interessenvertretungen, Unternehmen, Forschungsinstituten und privaten Nutzern verwendet. Die Ergebnisse fließen zudem in die Berechnungen der Volkswirtschaftlichen Gesamtrechnungen ein und dienen zur Berechnung der an die Europäische Union abzuführenden Mittel.

2.3 Nutzerkonsultation

Die Umsatzsteuerstatistik (Vorankündigungen) basiert auf Verwaltungsdaten. Die Festlegung der Merkmale und Ausprägungen ergibt sich daher aus dem Umsatzsteuerrecht. Fachspezifische Fragen oder Anregungen können im Fachausschuss/in der Nutzerkonferenz "Finanz- und Steuerstatistiken" eingebracht werden. Neben diesem institutionalisierten Gremium stehen die Mitarbeiterinnen und Mitarbeiter der Umsatzsteuerstatistik in direktem Kontakt mit den Nutzern.

3 Methodik

3.1 Konzept der Datengewinnung

Die Umsatzsteuerstatistik (Vorankündigung) ist eine Sekundärerhebung. Erhebungsgrundlage der Umsatzsteuerstatistik (Vorankündigungen) sind Datensätze, welche die Rechenzentren der Landesfinanzbehörden für jeden Steuerpflichtigen aus Daten des automatisierten Umsatzsteuer-Vorankündigungs- und Vorauszahlungsverfahrens (UVV) und des Grundinformationssdienstes zusammenstellen. In Anlehnung an die Umsatzsteuer-Freigrenze des § 19 UStG werden Datensätze mit einem Jahreswert der Lieferungen und Leistungen von 17 500 Euro oder weniger eliminiert.

3.2 Vorbereitung und Durchführung der Datengewinnung

Die Daten werden von den Rechenzentren der Landesfinanzbehörden an die Statistischen Ämter der Länder übermittelt. Grundlage ist zum einen die Umsatzsteuer-Vorankündigung, die die steuerlichen Merkmale beinhaltet und zum anderen der Grundinformationssdienst der Finanzverwaltung, aus dem die Ordnungsmerkmale der Unternehmen hervorgehen.

3.3 Datenaufbereitung (einschl. Hochrechnung)

Im Rahmen der Aufbereitung der Umsatzsteuerstatistik (Vorankündigungen) werden potentiell unplausible oder ungültige Angaben von den Statistischen Ämtern des Bundes und der Länder geprüft und entweder maschinell bereinigt oder nach eigenen Recherchen der Statistischen Landesämter bzw. nach Rückfragen der Statistischen Landesämter bei den Finanzämtern manuell korrigiert.

Hochrechnungen oder Schätzungen finden nicht statt.

3.4 Preis- und Saisonbereinigung; andere Analyseverfahren

Die Datenlieferungen erfolgen im Anschluss an den Berichtszeitraum (Kalenderjahr) in jährlichen Lieferungen, saisonbedingte Effekte sind nicht zu erwarten und bedürfen keiner Bereinigung.

3.5 Beantwortungsaufwand

Da es sich um eine Sekundärerhebung handelt, besteht keine zusätzliche Belastung der Unternehmen für statistische Zwecke. Der Finanzverwaltung entsteht Aufwand durch die Übernahme der Angaben über die Steuerpflichtigen aus dem Festsetzungsspeicher.

4 Genauigkeit und Zuverlässigkeit

4.1 Qualitative Gesamtbewertung der Genauigkeit

Die Lieferdaten der Finanzverwaltung haben grundsätzlich eine sehr hohe Qualität. Dies gilt allerdings nur für diejenigen Angaben, die für das Besteuerungsverfahren relevant sind, d. h. die unmittelbare finanzielle Auswirkungen auf die Steuer-

festsetzung haben. Qualitative Einschränkungen gibt es vornehmlich bei Angaben ohne unmittelbare finanzielle Auswirkungen auf die Steuerfestsetzung, wie z. B. bei der Einteilung nach Wirtschaftszweigen oder bei den steuerfreien Umsätzen ohne Vorsteuerabzug.

Da es sich um eine Vollerhebung mit Erfassungsgrenze handelt, entfallen stichprobenbedingte Fehler. Grundlage für die Erstellung der Ergebnisse sind die aus dem Umsatzsteuer-Voranmeldungsverfahren stammenden Daten. Änderungen oder zusätzliche Angaben, die sich aus den zum Teil sehr viel später vorliegenden Umsatzsteuer-Jahreserklärungen ergeben, können nicht berücksichtigt werden.

Nicht abgebildet werden in der Umsatzsteuerstatistik (Voranmeldungen) sog. Jahreszahler, d.h. Unternehmer, die aufgrund einer Befreiung des Finanzamtes gemäß §18 Abs. 2 Satz 3 UStG keine USt-Voranmeldung abgegeben haben, weil ihre Jahressteuer im Vorjahr nicht mehr als 1 000 Euro (ab 01.01.2009) betragen hat; hierzu gehören auch Steuerpflichtige mit hohen steuerbaren, aber niedrigen darin enthaltenen steuerpflichtigen Umsätzen (z.B. Angehörige freier Berufe im Bereich der Humanmedizin). Weiterhin sind Unternehmer mit einem steuerbaren Jahresumsatz von 17 500 Euro (entsprechend der im aktuellen Berichtsjahr geltenden Grenze nach § 19 Abs. 1 UStG) oder weniger ohne Rücksicht auf die zugrunde liegenden steuerlichen Tatbestände nicht erfasst. Hierunter fallen z.B. Kleinunternehmer im Sinne von § 19 UStG.

Bei der Erfassung der Organschaften kommt es zu Verzerrungen in der Gesamtheit, da hier ein Unternehmen (Organträger) für alle Organgesellschaften bzw. den gesamten Organkreis meldet und somit nur die Merkmale des Organträgers in die statistische Aufbereitung einfließen. Voraussetzung für die Anrechnung als umsatzsteuerrechtliche Organschaft ist, dass eine juristische Person nach dem Gesamtbild der tatsächlichen Verhältnisse finanziell, wirtschaftlich und organisatorisch in ein Unternehmen eingegliedert ist (Organgesellschaft gem. § 2 Abs. 2 UStG). Steuerbar sind lediglich die Außenumsätze des Organkreises, die vom Organträger zu versteuern sind. Unterhält ein Unternehmer mehrere Betriebe oder besteht ein Unternehmen aus mehreren örtlichen Einheiten (Filialen und Zweigbetrieben), so wird es - analog zu den Organschaften - jeweils als Einheit mit dem gesamten Jahresumsatz von dem für den Sitz der Geschäftsleitung zuständigen Finanzamt zentral erfasst.

Erzielt ein Unternehmen Umsätze in verschiedenen Wirtschaftszweigen, so wird der Gesamtumsatz entsprechend dem Schwerpunkt der wirtschaftlichen Tätigkeit nur in einem Wirtschaftszweig nachgewiesen. Des Weiteren können Verlagerungen des wirtschaftlichen Schwerpunkts möglicherweise nicht immer zeitnah nachgewiesen werden.

Zu Doppelzählungen desselben Unternehmens, aber nicht bei den Umsätzen, kann es dadurch kommen, dass sich bei Inhaberwechsel, Änderung der Rechtsform, Sitzverlagerung usw. im zeitlichen Ablauf des Besteuerungsjahres mehr als eine (natürliche oder juristische) Person als Steuerpflichtiger ausweist. Das Abheben auf die - ggf. nicht das ganze Jahr hindurch bestehende - Steuerpflicht hat die Einbeziehung von Unternehmen zur Folge, die bei einer Stichtagsstatistik außer Betracht bleiben würden.

Folgende Umsätze erfasster Steuerpflichtiger sind in der Statistik nicht oder nicht in voller Höhe ausgewiesen:

- Nichtsteuerbare Umsätze,
- Steuerfreie Bank- und Versicherungsumsätze ohne Berechtigung zum Vorsteuerabzug,
- weitere Erfassungslücken sind denkbar bei steuerfreien Umsätzen infolge unvollständiger Angaben der Steuerpflichtigen in der Umsatzsteuer-Voranmeldung, sofern hierdurch keine Steuerverkürzung entstanden ist und damit kein unabweisbares fiskalisches Interesse an einer Korrektur der Angaben durch die Finanzverwaltung besteht.

Die juristischen Personen des öffentlichen Rechts sind nur im Rahmen ihrer Betriebe gewerblicher Art und ihrer land- oder forstwirtschaftlichen Betriebe gewerblich oder beruflich tätig und damit umsatzsteuerrechtlich relevant (§ 2 Abs. 3 UStG), wobei entscheidend ist, ob sich die wirtschaftliche Betätigung vom Hoheitsbetrieb abhebt und einen eigenen Betrieb gewerblicher Art darstellt. Unabhängig vom Vorliegen dieser Voraussetzungen gelten bestimmte, in § 2 Abs. 3 UStG genannte Aktivitäten in jedem Fall als berufliche oder gewerbliche Tätigkeiten.

Für bestimmte nach dem 31.12.2001 im Inland ausgeführte steuerpflichtige Umsätze schulden Unternehmer und juristische Personen als Leistungsempfänger die Steuer (§ 13b UStG).

4.2 Stichprobenbedingte Fehler

Da es sich um eine Vollerhebung mit Erfassungsgrenze handelt, entfallen stichprobenbedingte Fehler.

4.3 Nicht-Stichprobenbedingte Fehler

./.

4.4 Revisionen

4.4.1 Revisionsgrundsätze

Bei der Umsatzsteuerstatistik (Voranmeldungen) werden keine vorläufigen Ergebnisse veröffentlicht. Daher gelten veröffentlichte Daten als endgültig.

4.4.2 Revisionsverfahren

./.

4.4.3 Revisionsanalysen

./.

5 Aktualität und Pünktlichkeit

5.1 Aktualität

Erste Landesergebnisse liegen ca. 12 Monate nach Ende des Berichtszeitraums vor, nach ca. 16 Monaten wird das Bundesergebnis veröffentlicht.

5.2 Pünktlichkeit

Die tiefgegliederten Bundesergebnisse der Umsatzsteuerstatistik (Voranmeldungen) konnten in den letzten Jahren termingerecht erstellt und veröffentlicht werden.

6 Vergleichbarkeit

6.1 Räumliche Vergleichbarkeit

Da das Umsatzsteuergesetz ein Bundesgesetz und die Umsatzsteuerstatistik (Voranmeldungen) eine Bundesstatistik ist, die für alle Bundesländer mittels demselben IT-Verfahren aufbereitet wird, sind die Ergebnisse der Statistik für alle Bundesländer vergleichbar. Da das Umsatzsteuergesetz nur für Deutschland Gültigkeit besitzt, ist eine Vergleichbarkeit der Ergebnisse mit anderen Ländern aufgrund dort geltender anderer Steuergesetze nicht gegeben.

Umsätze der Filialen oder Zweigbetriebe von Mehrbetriebsunternehmen sowie die Umsätze der Tochterunternehmen bei Organschaften werden nicht an deren Firmensitz, sondern von dem für den Sitz der Geschäftsleitung zuständigen Finanzamt zentral erfasst. Mehrbetriebsunternehmen und Organkreise haben zwar einen relativ geringen Anteil an der Anzahl aller Unternehmen, jedoch einen hohen Anteil am Gesamtumsatz.

Zusätzlich ergeben sich Besonderheiten durch Steuerpflichtige/Unternehmen mit Sitz im Ausland. Die Umsatzsteuerzuständigkeitsverordnung regelt die örtliche Zuständigkeit der Finanzämter für Unternehmen im Sinne des § 21 Abs. 1 Satz 2 der Abgabenordnung. Die dort genannten Finanzämter sind zentral für alle Unternehmen eines bestimmten Landes zuständig. Da die nicht im Inland ansässigen Unternehmen von der amtlichen Statistik nicht zweifelsfrei als solche identifiziert werden können, erfolgt der Nachweis am Sitz des zuständigen Finanzamtes. Somit werden in diesen Gemeinden Angaben für dort nicht ansässige Unternehmen mit ausgewiesen und können dadurch die regionalen Ergebnisse verzerren.

6.2 Zeitliche Vergleichbarkeit

Durch Änderungen des Steuerrechts kann es zu Einschränkungen der Vergleichbarkeit einzelner Berichtsjahre kommen. Eine Einschränkung der zeitlichen Vergleichbarkeit kann sich zudem aufgrund von Veränderungen der wirtschaftlichen Zuordnung einzelner Unternehmen bzw. von Unternehmenszusammenschlüssen/-aufspaltungen ergeben sowie durch Änderungen der Klassifikation der Wirtschaftszweige selbst.

Revisionen der Klassifikation der Wirtschaftszweige wurden zuletzt in den Jahren 1994 (Einführung der WZ1993), 2002 (Einführung der WZ 2003) und 2009 (Einführung der WZ 2008) für die Umsatzsteuerstatistik (Voranmeldungen) übernommen. Nicht alle Positionen sind uneingeschränkt über einen Klassifikationswechsel hinweg vergleichbar. Die Klassifikation der Wirtschaftszweige wird von der Finanzverwaltung in einer modifizierten Fassung zur Vergabe der Gewerkekennzahlen genutzt (s. dazu auch Punkt 9.2.2).

7 Kohärenz

7.1 Statistikübergreifende Kohärenz

Ein enger Zusammenhang besteht insbesondere zur Umsatzsteuerstatistik (Veranlagungen) (s. dazu auch 9.3). Da die Umsatzsteuerstatistik (Voranmeldungen) die Unternehmen und deren Umsätze in nahezu allen Wirtschaftszweigen, Rechtsformen, Größenklassen und regionalen Gliederungen erfasst, ergeben sich zahlreiche Überschneidungen mit anderen Wirtschaftsstatistiken. Zu nennen sind hier insbesondere die Statistik der Gewerbeanzeigen, die jährlichen Produktionserhebungen, die Erhebungen im Handwerk, Handel und Gastgewerbe, die Dienstleistungsstatistik, die Bauberichterstattung sowie die Statistik der sozialversicherungspflichtig Beschäftigten bei der Bundesagentur für Arbeit.

Unterschiede zu anderen Statistiken ergeben sich durch unterschiedliche Definitionen des Umsatzbegriffes, ein anderer Umgang mit Organschaften, der Abgrenzung der Grundgesamtheit sowie der Auswahl der Erhebungseinheiten, wie z. B. aufgrund von Abschneidegrenzen in anderen Erhebungen.

7.2 Statistikinterne Kohärenz

Die Umsatzsteuerstatistik (Voranmeldungen) ist generell intern konsistent.

7.3 Input für andere Statistiken

Neben der Umsatzsteuerstatistik (Voranmeldungen) werden Daten des Umsatzsteuer-Voranmeldungsverfahrens auch für das Unternehmensregister und die Intrahandelsstatistik verwendet. Die Ergebnisse der Umsatzsteuerstatistik (Voranmeldungen) sind aufgrund der Abbildung aller Bereiche der Volkswirtschaft eine wichtige Datenbasis für die Erstellung der Volkswirtschaftlichen Gesamtrechnungen.

8 Verbreitung und Kommunikation

8.1 Verbreitungswege

Pressemitteilungen

Zu den Ergebnissen der Umsatzsteuerstatistik (Vorankündigungen) erscheint jährlich eine Pressemitteilung.

Veröffentlichungen

Die Bundesergebnisse der Umsatzsteuerstatistik (Vorankündigungen) werden nur noch online veröffentlicht, es gibt keine gedruckten Veröffentlichungen mehr. Die Ergebnisse können über folgende Fundstelle online abgerufen werden:

[Umsatzsteuer - Statistisches Bundesamt \(Destatis\)](#)

Tiefer gegliederte Länderergebnisse können über die Homepage des jeweiligen Landesamtes abgerufen werden. Diese erreichen Sie z.B. über die Homepage des Statistischen Bundesamtes

<https://www.destatis.de/DE/PresseService/Adressbuch/National.html>

Online-Datenbank

Über die GENESIS-Online Datenbank des Statistischen Bundesamtes sind jährliche Bundesdaten für die wesentlichsten Eckwerte der Umsatzsteuerstatistik (Vorankündigungen) bis zur tiefsten Wirtschaftszweigebene (5-Steller) abrufbar; gegliedert nach Bundesländern sind diese Daten bis zur 2-Steller-Ebene des Wirtschaftszweiges verfügbar:

<https://www.genesis.destatis.de/genesis/online>

Tiefer gegliederte Länderergebnisse können über die Online-Datenbanken der statistischen Landesämter abgerufen werden.

Zugang zu Mikrodaten

Ein Scientific-Use-File mit faktisch anonymisierten Daten steht für das Berichtsjahr 2000 über das Forschungsdatenzentrum zur Verfügung.

Zur Analyse/Auswertung von Einzeldaten stehen in den Forschungsdatenzentren zum einen Arbeitsplätze für Gastwissenschaftler bereit, zum anderen besteht die Möglichkeit einer kontrollierten Datenfernverarbeitung.

Die Daten der Umsatzsteuerstatistik (Vorankündigungen) sind zudem im Längsschnitt im Rahmen des Umsatzsteuer-Panels verfügbar.

Sonstige Verbreitungswege

Weitere (individuelle) Datenauswertungen sind direkt über die Fachabteilung erhältlich, die ebenfalls Ansprechpartner für Fragen oder Anmerkungen zur Umsatzsteuerstatistik ist. Die Fachabteilung erreichen Sie unter folgender

Adresse:

Statistisches Bundesamt

Gruppe Finanzen und Steuern (F 3)

65180 Wiesbaden

Tel.: 0611/75-2405 (Zentraler Auskunftsdienst)

Fax: 0611/72-4000

Kontaktformular: <http://www.destatis.de/kontakt>

Regional tiefer gegliederte Länderergebnisse können über die Homepage des jeweiligen Landesamtes abgerufen werden. Diese erreichen Sie z.B. über die Homepage des Statistischen Bundesamtes

(Länder & Regionen - Regionales - Statistisches Bundesamt (Destatis)).

8.2 Methodenpapiere/Dokumentation der Methodik

Gude, J.: Ergebnisse der Umsatzsteuerstatistik (Vorankündigungen) 2012 in Wirtschaft und Statistik 10/2014, S. 602f.

Treek, H.-J.: Die Umsatzsteuerstatistik als Quelle wirtschaftswissenschaftlicher Analysen in Statistische Analysen und Studien Nordrhein-Westfalen, Band 15, 2004, S. 3 ff.

Dr. Vorgrimler, Dittrich, Dr. Lenz, Rosemann: Ein Scientific-Use-File der Umsatzsteuerstatistik 2000 in Wirtschaft und Statistik 3/2005, S. 201-209 .

Vogel, A., Wagner, J., Burg, F., Dittrich, S.: Zur Dynamik der Export- und Importbeteiligung deutscher Industrieunternehmen, Empirische Befunde aus dem Umsatzsteuerpanel 2001 bis 2006 in Wirtschaft und Statistik 11/2009, S. 1109 ff.

8.3 Richtlinien der Verbreitung

Veröffentlichungskalender

./.

Zugriff auf den Veröffentlichungskalender

./.

Zugangsmöglichkeiten der Nutzer/-innen

Die Ergebnisse der Umsatzsteuerstatistik (Vorankündigungen) werden jährlich veröffentlicht und sind jedem Nutzer unter dem in Punkt 8.1 aufgeführten Link zeitgleich zugänglich.

9 Sonstige fachstatistische Hinweise

9.1 Merkmale

9.1.1 Steuerpflichtige

Als Umsatzsteuerpflichtige gelten Unternehmer im Sinne des § 2 Abs. 1 UStG. Danach ist Unternehmer, wer eine gewerbliche oder berufliche Tätigkeit selbständig ausübt. Das Unternehmen umfasst die gesamte gewerbliche oder berufliche Tätigkeit des Unternehmers. Gewerblich oder beruflich ist jede nachhaltige Tätigkeit zur Erzielung von Einnahmen, auch wenn die Gewinnabsicht fehlt oder eine Personenvereinigung nur ihren Mitgliedern gegenüber tätig wird.

9.1.2 Steuerbarer Umsatz, Gesamtumsatz

Der steuerbare Umsatz gem. § 1 UStG umfasst (siehe auch Anhang 1.1):

- die Lieferungen und sonstigen Leistungen (§ 3, 25 UStG), die ein Unternehmer im Inland gegen Entgelt im Rahmen seines Unternehmens ausführt. Die Steuerbarkeit entfällt nicht, wenn der Umsatz aufgrund gesetzlicher oder behördlicher Anordnung ausgeführt wird oder nach gesetzlicher Vorschrift als ausgeführt gilt (§ 1 Abs. 1 Nr. 1 UStG),
- die Einfuhr von Gegenständen im Inland oder in den österreichischen Gebieten Jungholz und Mittelberg (Einfuhrumsatzsteuer) (§ 1 Abs. 1 Nr. 4 UStG). Die Umsätze, die der Einfuhrumsatzsteuer unterliegen, sind jedoch nicht Gegenstand der Umsatzsteuerstatistik.
- der innergemeinschaftliche Erwerb im Inland gegen Entgelt (§ 1 Abs. 1 Nr. 5 UStG).

Beim sogenannten Gesamtumsatz in der Definition des § 19 Abs. 3 UStG handelt es sich um eine Größe, die durch Abzug einer Reihe bestimmter steuerfreier Umsätze aus dem steuerbaren Umsatz im Sinne des § 1 Abs. 1 Nr. 1 UStG abgeleitet wird. Er ist unter anderem maßgebend für die Berechnung der Steuer nach vereinnahmten Entgelten (§ 20 Abs. 1 Nr. 1 UStG).

Modifiziert sind auch die Umsätze, die der Ermittlung abziehbarer Vorsteuerbeträge nach Durchschnittssätzen gem. §§ 23 und 23a UStG zugrunde liegen.

Änderungen ab Berichtsjahr 2015 (siehe auch Anhang 1.1):

- die vom Leistungserbringer gemeldeten Umsätze, für die der Leistungsempfänger die Steuer nach § 13b UStG schuldet, sind nicht mehr Bestandteil der steuerpflichtigen Lieferungen und Leistungen, sondern stellen eine separate Unterposition der Ausgangsumsätze (Lieferungen und Leistungen) dar.

9.1.3 Nichtsteuerbarer Umsatz

Nicht steuerbar sind Umsätze, die nicht von einem Unternehmer im Sinne des UStG und/oder nicht im Inland erbracht worden sind (§ 1 UStG). Außerdem sind Lieferungen und sonstige Leistungen nicht steuerbar, wenn kein Leistungsaustausch vorliegt. An Letzterem fehlt es z.B. bei bloßen Entgeltentrichtungen wie Geldzahlung oder Überweisung und echten Schadensersatzleistungen.

Nicht steuerbar sind auch die Innenumsätze eines Organkreises, weil die einzelnen Organgesellschaften eine gewerbliche oder berufliche Tätigkeit nicht selbständig ausüben, und es ihnen daher ebenfalls an der Unternehmereigenschaft fehlt.

9.1.4 Steuerbefreiungen (steuerfreie Umsätze)

Bei den Steuerbefreiungen (§ 4 Nr. 1 bis 28, § 25 Abs. 2 UStG) wird unterschieden zwischen Umsätzen, bei denen ausdrücklich ein Recht auf Vorsteuerabzug besteht (§ 15 Abs. 1 und 3 UStG; siehe auch unter 9.1.7) und solchen, die davon grundsätzlich ausgeschlossen sind (§ 15 Abs. 1 a und Abs. 2, § 25 Abs. 4 UStG). Steuerfrei mit Vorsteuerabzug sind insbesondere Ausfuhren und innergemeinschaftliche Lieferungen, Lohnveredelungen an Gegenständen der Ausfuhr (§ 4 Nr. 1 UStG), Umsätze für die Seeschifffahrt und Luftfahrt (§ 4 Nr. 2 UStG), der grenzüberschreitende Güterverkehr (§ 4 Nr. 3 UStG), Reiseleistungen außerhalb des Gebietes der Europäischen Wirtschaftsgemeinschaft (§ 25 Abs. 2 UStG), Lieferungen von Gold an Zentralbanken (§ 4 Nr. 4 UStG).

Aus der umfangreichen Liste der steuerfreien Umsätze ohne Vorsteuerabzug sind vor allem zu nennen: Geschäftsvorfälle im Geld- und Kapitalverkehr, Vermietung und Verpachtung von Grundstücken, Umsätze, die anderen umsatzbezogenen

Verkehrsteuern unterliegen (Grunderwerb-, Rennwett- und Lotterie-, Versicherungsteuer) sowie bestimmte Leistungen des Gesundheits- und Sozialwesens. Bei innergemeinschaftlichen Dreiecksgeschäften nach § 25 b UStG sind die Umsätze des ersten Abnehmers ebenfalls steuerfrei ohne Berechtigung zum Vorsteuerabzug, wenn die Steuerschuld auf den letzten Abnehmer übertragen wurde.

9.1.5 Bemessungsgrundlage

Der Umsatz bemisst sich

- bei Lieferungen und sonstigen Leistungen sowie beim innergemeinschaftlichen Erwerb im Allgemeinen nach dem Entgelt (§ 10 Abs. 1 UStG),
- bei unentgeltlichen Wertabgaben im Sinne von § 3 Abs. 1 b UStG nach dem Einkaufspreis zuzüglich der Nebenkosten oder mangels eines Einkaufspreises nach den Selbstkosten (§ 10 Abs. 4 UStG),
- bei Reiseleistungen im Sinne des § 25 Abs. 1 UStG nach dem Unterschied zwischen dem Betrag, den der Leistungsempfänger aufwendet und dem Betrag, den der Unternehmer für die Reisevorleistungen aufwendet (§ 25 Abs. 3 UStG - sogenannte Margenbesteuerung),
- bei Umsätzen mit beweglichen körperlichen Gegenständen unter bestimmten Voraussetzungen nach dem Betrag, um den der Verkaufspreis den Einkaufspreis für den Gegenstand übersteigt (§ 25a Abs. 3 UStG - Differenzbesteuerung).

Die Umsatzsteuer, die gem. § 10 Abs. 4 Satz 2 UStG nicht zur Bemessungsgrundlage gehört, ist grundsätzlich nach vereinbarten Entgelten (Sollbesteuerung) zu berechnen (§ 16 Abs. 1 UStG). Die Steuerberechnung nach vereinnahmten Entgelten (Ist-Besteuerung) kann beantragt werden und beschränkt sich auf Unternehmen mit einem Gesamtumsatz von nicht mehr als 500 000 Euro im Vorjahr, auf Nichtbuchführungspflichtige und Angehörige freier Berufe (§ 20 UStG).

9.1.6 Steuersätze

Die Umsatzsteuer beträgt seit 1.1.2007 für jeden steuerpflichtigen Umsatz 19 v.H. der Bemessungsgrundlage (§ 12 Abs. 1 UStG, sie ermäßigt sich für eine Reihe von Umsätzen auf 7 v.H. (§ 12 Abs. 2 UStG), u.a. für Lieferungen, Einfuhr, innergemeinschaftlichen Erwerb und Vermietung der in der Anlage zum Umsatzsteuergesetz aufgeführten Gegenstände (z.B. land- und forstwirtschaftliche Erzeugnisse, Lebensmittel, Waren des Buchhandels und Erzeugnisse des graphischen Gewerbes, bestimmte Hilfsmittel für Kranke, Kunstgegenstände); zum ermäßigten Satz werden ferner bestimmte Leistungen des kulturellen Bereichs sowie die Beförderung im Personennahverkehr nach Maßgabe des § 12 Abs. 2 Nr. 10 UStG besteuert.

Aus der Anwendung der Steuersätze auf die Bemessungsgrundlage ergibt sich die Umsatzsteuer vor Abzug der Vorsteuerbeträge. Im Rahmen von Sonderregelungen im UStG (§§ 23, 24 UStG) können bestimmte Berufsgruppen und Wirtschaftszweige Durchschnittssätze bei der Besteuerung anwenden. Unter 9.1.13 wird insbesondere auf die Regelungen für land- und forstwirtschaftliche Betriebe eingegangen.

9.1.7 Vorsteuerabzug, Ausstellung von Rechnungen

Bei der Steuerberechnung kann der Unternehmer die ihm im Geschäftsverkehr von anderen Unternehmen gesondert in Rechnung gestellte Umsatzsteuer als Vorsteuerbetrag von seiner Steuerschuld absetzen. Zu den abziehbaren Vorsteuern gehört auch die auf Importe für Unternehmenszwecke entrichtete Einfuhrumsatzsteuer (§ 15 Abs. 1 UStG) und die Steuer für den innergemeinschaftlichen Erwerb.

Der Vorsteuerabzug ist nur zulässig, wenn die Steuer gesondert in Rechnung gestellt worden ist. Einzelheiten, z.B. über die erforderlichen Angaben in den Rechnungen, über Folgen des unberechtigten, gesonderten Steuerausweises usw. ergeben sich aus § 14 UStG und den dazu erlassenen Durchführungsbestimmungen.

Aus Vereinfachungsgründen können die abziehbaren Vorsteuerbeträge für bestimmte Berufs- und Gewerbezweige nach allgemeinen Durchschnittssätzen (v.H.-Sätzen) gem. Anlage zu §§ 69 und 70 UStDV berechnet werden. Zur Berechnung der abziehbaren Vorsteuerbeträge (§ 15) wird für Körperschaften, Personenvereinigungen und Vermögensmassen im Sinne des § 5 Abs. 1 Nr. 9 des Körperschaftsteuergesetzes, die nicht verpflichtet sind, Bücher zu führen und auf Grund jährlicher Bestandsaufnahmen regelmäßig Abschlüsse zu machen, ein Durchschnittssatz von 7 Prozent des steuerpflichtigen Umsatzes, mit Ausnahme der Einfuhr und des innergemeinschaftlichen Erwerbs, festgesetzt.

Für Körperschaften, Personenvereinigungen und Vermögensmassen im Sinne des § 5 Abs. 1 Nr. 9 des Körperschaftsteuergesetzes, die nicht verpflichtet sind, Bücher zu führen und auf Grund jährlicher Bestandsaufnahmen regelmäßig Abschlüsse zu machen, wird ein Durchschnittssatz von 7 Prozent des steuerpflichtigen Umsatzes als abziehbarer Vorsteuerbetrag (§15) angesetzt. Ausgenommen davon sind Einfuhren und innergemeinschaftliche Erwerbe.

Eine Sonderregelung gilt für land- und forstwirtschaftliche Betriebe (siehe unter 9.1.13).

9.1.8 Steuerzahllast (Steuersoll) - Umsatzsteuer-Vorauszahlung (siehe auch Anhang 1.2):

Nach Berücksichtigung der abziehbaren Vorsteuer- und Kürzungsbeträge verbleibt eine Zahllast bzw. ein Steuererstattungsanspruch gegenüber dem Finanzamt, die/der im Wege der USt-Vorauszahlung oder -Rückzahlung (monatlich/vierteljährlich) beglichen wird (siehe unter 9.1.10).

Änderungen ab Berichtsjahr 2015 (siehe auch Anhang 1.2):

- die Umsatzsteuer, die der Leistungsempfänger nach §13b UStG schuldet, ist nicht mehr Bestandteil der Umsatzsteuer für Lieferungen und Leistungen, sondern stellt eine separate Unterposition der Umsatzsteuer vor Abzug der Vorsteuerbeträge dar,

- die "in Rechnung unberechtigt ausgewiesenen Steuerbeträge sowie Steuerbeträge, die geschuldet werden" sind Bestandteil der Umsatzsteuer vor Abzug der Vorsteuerbeträge.

9.1.9 Entstehung der Steuer

Die Steuer entsteht gem. § 13 Abs. 1 UStG bei Berechnung

- nach vereinbarten Entgelten mit Ablauf des Voranmeldungszeitraumes, in dem die Leistungen ausgeführt worden sind,
- nach vereinnahmten Entgelten mit Ablauf des Voranmeldungszeitraumes, in dem die Entgelte vereinnahmt worden sind.

9.1.10 Besteuerungsverfahren

Der Unternehmer hat für das Kalenderjahr oder ggf. einen kürzeren Besteuerungszeitraum eine Steuererklärung abzugeben (§ 18 Abs. 3 UStG). Im Vorgriff auf die Steuererklärung und die spätere Veranlagung hat der Unternehmer jeweils bis zum 10. Tag nach Ablauf jedes Kalendervierteljahres/Kalendermonats (= Voranmeldungszeitraum) eine Voranmeldung abzugeben und eine USt-Vorauszahlung zu leisten (§ 18 Abs. 1 und 2 UStG). Bei Unternehmern, deren Steuer im vorangegangenen Kalenderjahr mehr als 7 500 Euro betragen hat, ist der Kalendermonat Voranmeldungszeitraum (§ 18 Abs. 2 UStG). Auf Antrag kann das Finanzamt die Fristen für die Abgabe der Voranmeldung und für die Entrichtung der Vorauszahlungen um einen Monat verlängern (Dauerfristverlängerung); Monatszahler haben hierfür eine Sondervorauszahlung auf die voraussichtliche Jahressteuer zu entrichten (§§ 46, 47 UStDV). Beträgt die Steuer für das vorangegangene Kalenderjahr nicht mehr als 1 000 Euro, kann das Finanzamt von der Abgabe der Voranmeldung und der Vorauszahlung befreien.

9.1.11 Örtliche Zuständigkeit

Für die Umsatzsteuer mit Ausnahme der Einfuhrumsatzsteuer ist das Finanzamt zuständig, von dessen Bezirk aus der Unternehmer sein Unternehmen ganz oder vorwiegend betreibt (§ 21 Abs. 1 Satz 1 AO 1977). Wird das Unternehmen von einem nicht zum Geltungsbereich des Gesetzes gehörenden Ort aus betrieben, so sind für Unternehmen aus den in der USt-ZuständigkeitsV genannten Staaten die dort festgelegten Finanzämter örtlich zuständig (§ 21 Abs. 1 Satz 2 AO 1977; siehe hierzu auch 6.1).

9.1.12 Besteuerung der Kleinunternehmer

Die Umsatzsteuer wird nicht erhoben, wenn der nach § 19 UStG zu ermittelnde Umsatz 17 500 Euro im Vorjahr nicht überstiegen hat und 50 000 Euro im laufenden Jahr voraussichtlich nicht übersteigen wird. Dies gilt nicht für Steuern nach § 19 Abs. 1 Satz 3 UStG. In der Folge ist ein Vorsteuerabzug ausgeschlossen. Ein Verzicht auf die Steuerbefreiung ist gem. § 19 Abs. 2 UStG möglich.

9.1.13 Besteuerung der Land- und Forstwirtschaft nach Durchschnittssätzen

Im Rahmen des Mehrwertsteuersystems nehmen die land- und forstwirtschaftlichen Betriebe im Sinne des § 24 UStG eine Sonderstellung ein. Danach werden die Steuern für den größten Teil der land- und forstwirtschaftlichen Umsätze in gleicher Höhe festgesetzt wie die diesen Umsätzen zuzurechnenden Vorsteuern (Vorsteuerpauschale), mit dem Ergebnis, dass hierfür keine Zahlungsverpflichtung an das Finanzamt entsteht, während die Leistungsempfänger die ihnen in Rechnung gestellte Umsatzsteuer als Vorsteuer geltend machen können. Über die Höhe der Durchschnittssätze und der verbleibenden Steuerzahllast für die unterschiedlichen land- und forstwirtschaftlichen Umsätze informiert die nachstehende Aufstellung.

Durchschnittsätze des § 24 UStG für land- und forstwirtschaftliche Betriebe 2016

Durchschnittsätze für land- und forstwirtschaftliche Betriebe (§ 24 UStG)			
Art der Umsätze	Durchschnittssatz		Steuerzahllast
	Umsatz	Vorsteuer	
in v.H. der Bemessungsgrundlage			
1 Lieferungen von forstwirtschaftlichen Erzeugnissen, ausgenommen Sägewerkserzeugnisse (z.B. Rund-, Schicht- und Abfallholz)	5,5	5,5	0
2 Lieferungen der in der Anlage zu § 12 Abs. 2 Nr. 1 UStG aufgeführten Sägewerkserzeugnisse (z.B. <u>Schnittholzabfälle</u> , Hobel-, Hack- und Sägespäne), sonstige Leistungen (z.B. Lohnfahren), Hilfsumsätze (z.B. Verkauf gebrauchter Landmaschinen)	10,7	10,7	0
3 Lieferungen (ausgenommen Ausfuhrlieferungen und Umsätze im Ausland) der			
a) in der Anlage 2 UStG nicht aufgeführten <u>Sägewerkserzeugnisse</u> (z.B. <u>Kanthölzer</u> , Bohlen, Bretter)	19	10,7	8,3
b) in der Anlage 2 UStG nicht aufgeführten Getränke (z.B. Wein, Traubenmost, Frucht- und Gemüsesäfte) sowie alkoholische Flüssigkeiten (z.B. reiner Alkohol)	19	10,7	8,3
4 Ausfuhrlieferungen und im Ausland bewirkte Umsätze der			
a) in der Anlage 2 UStG nicht aufgeführten <u>Sägewerkserzeugnisse</u> (vgl. Nr. 3 a)	10,7	10,7	0
b) Getränke, alkoholische Flüssigkeiten (vgl. Nr. 3 b)	10,7	10,7	0
5 Übrige landwirtschaftliche Umsätze (z.B. Getreide, Vieh, Fleisch, Milch, Obst, Gemüse, Eier)	10,7	10,7	0

Die Durchschnittsbesteuerung ist nur auf die im Rahmen eines land- und forstwirtschaftlichen Betriebs ausgeführten Umsätze anwendbar. Sie erstreckt sich nicht auf Gewerbebetriebe kraft Rechtsform (Kapitalgesellschaften oder Erwerbs- und Wirtschaftsgenossenschaften, die nach § 2 Abs. 2 des Gewerbesteuergesetzes als Gewerbebetriebe gelten). Führt der Unternehmer neben durchschnittsbesteuerten Umsätzen auch andere Umsätze aus, so ist der land- und forstwirtschaftliche Betrieb als ein in der Gliederung des Unternehmens gesondert geführter Betrieb zu behandeln (§ 24 Abs. 3 UStG).

Nach § 24 Abs. 4 können die Land- und Forstwirte für die Besteuerung nach den allgemeinen Vorschriften des UStG optieren.

9.2 Durchführung der Statistik

9.2.1 Erhebung, Datensatz und Merkmale

Erhebungsgrundlage der Umsatzsteuerstatistik (Vorankündigungen) sind Datensätze, die die Rechenzentren der Landesfinanzbehörden für jeden Steuerpflichtigen aus Daten des automatisierten Umsatzsteuer-Vorankündigungs- und -Vorauszahlungsverfahrens (UVV) und des Grundinformationsdienstes zusammenstellen und jährlich an die Statistischen Landesämter übermitteln. In Anlehnung an die Umsatzsteuer-Freigrenze des § 19 UStG werden Datensätze mit einem Jahreswert der Lieferungen und Leistungen von 17 500 Euro oder weniger eliminiert.

9.2.2 Wirtschaftssystematische Zuordnung

Die Klassifikation der Wirtschaftszweige wird von der Finanzverwaltung in einer modifizierten Fassung zur Vergabe der Gewerkekennzahlen genutzt. Die Hauptunterschiede sind:

Bei der Vergabe der Gewerkekennzahl sind die drei Wirtschaftsabschnitte

- O Öffentliche Verwaltung, Verteidigung, Sozialversicherung
- T Private Haushalte mit Hauspersonal; Herstellung von Waren und Erbringung von Dienstleistungen durch private Haushalte für den Eigenbedarf ohne ausgeprägten Schwerpunkt
- U Extraterritoriale Organisationen und Körperschaften

grundsätzlich nicht zugelassen.

Zusätzlich werden 24 fünfstellige Wirtschaftsunterklassen nicht berücksichtigt und nur die übergeordneten vierstelligen Wirtschaftsklassen genutzt (siehe Anhang 1).

Die detaillierte Gliederung der Daten nach Wirtschaftszweigen anhand der Gewerkekennzahl ist von wesentlicher Bedeutung für die Umsatzsteuerstatistik (Vorankündigungen). Die Gewerkekennzahl wird dem Steuerpflichtigen in erster Linie für statistische, aber auch für finanzamtsinterne Zwecke (z.B. der Betriebsprüfung) entsprechend der Klassifikation der Wirtschaftszweige (WZ), die die Grundlage für die Einordnung der wirtschaftlichen Institutionen bildet, zugeteilt und in den Grundinformationsdienst der Finanzverwaltung übernommen. Grundsätzlich wird ein Unternehmen mit seinen gesamten Umsätzen einem einzigen Wirtschaftszweig zugeordnet. Maßgebend für die Zuordnung ist dabei die Haupttätigkeit des Unternehmens. Die Haupttätigkeit ist die Tätigkeit, die -gegebenenfalls unter Anwendung der Top-down-Methode- den größten Beitrag zur Wertschöpfung dieses Unternehmens leistet (siehe Definitionen und Regeln in den Vorbemerkungen zur WZ 2008).

Der Branchenzuordnung der Umsatzsteuerstatistik (Vorankündigungen) liegt seit dem Berichtsjahr 2009 das Verzeichnis der Wirtschaftszweige 2008 -Fassung für die Steuerstatistiken- zugrunde. Gegenüber ihrer Vorgängerversion, der WZ2003, enthält die WZ2008 eine Reihe von zum Teil wesentlichen Änderungen, sowohl gliederungsstruktureller als auch methodischer Art. Grund hierfür ist vor allem die Berücksichtigung von Änderungen internationaler Referenzklassifikationen im Rahmen einer weiter fort-schreitenden internationalen Harmonisierung von Wirtschaftsklassifikationen, zu denen auch die Wirtschaftszweigklassifikationen gehören. Bei der Betrachtung von Zeitreihen ist zu beachten, dass es zu zahlreichen gliederungsstrukturellen Änderungen zwischen der WZ 2003 und der WZ 2008 gekommen ist. So ist bei nur knapp 60 Prozent der Gewerkekennzahlen 2008 eine direkte Zuordnung zu einer Gewerkekennzahl 2003 möglich. Dabei werden auch die Zuordnungen berücksichtigt, wo eine Gewerkekennzahl 2008 sich aus zwei oder mehreren Gewerkekennzahlen 2003 eindeutig abgrenzen lässt bzw. umgekehrt sich eine GKZ 2003 auf zwei oder mehrere Gewerkekennzahlen 2008 verteilt. Hier ist zumindest rechnerisch oder auf Basis einer höheren Gliederungsebene eine Anbindung möglich. Bei den übrigen ca. 40 Prozent der Gewerkekennzahlen 2008 ist nur eine schwerpunktmäßige Bestimmung einer vergleichbaren Gewerkekennzahl 2003 möglich, so dass hier nur eine teils sehr eingeschränkte Vergleichbarkeit hergestellt werden kann.

Die vollständige Gliederung aus dem Verzeichnis der Wirtschaftszweige 2008 -Fassung für die Steuerstatistiken- wird in der Jahresveröffentlichung (Fachserie 14 Reihe 8.1 Umsatzsteuerstatistik (Vorankündigungen) mit der Tabelle 2.3 angeboten. Aus veröffentlichungstechnischen Gründen musste den Tabellen in der Fachserie die amtliche Kurzbezeichnung der Wirtschaftszweige zugrunde gelegt werden, eine Erläuterung der wichtigsten Abkürzungen ist in der Jahresveröffentlichung abgedruckt.

Um den genauen Inhalt jeder Gliederungsposition zu erhalten, empfiehlt es sich die Ausgabe der [Klassifikation der Wirtschaftszweige](#), Ausgabe 2008 (WZ 2008) mit Erläuterungen heranzuziehen.

9.2.3 Erläuterungen zu den Daten über Unternehmenszugänge und -abgänge

Zugänge und Abgänge (Fluktuationsfälle) werden wie alle übrigen Steuerpflichtigen in der Umsatzsteuerstatistik (Vorankündigungen) nur dann erfasst, wenn sie im Erhebungsjahr Vorankündigungen abgegeben haben und einen steuerbaren Umsatz aus Lieferungen und Leistungen von mehr als 17 500 Euro aufwiesen.

Die Erfassung der Fluktuationsfälle und die Abgrenzung gegenüber bestehenden Unternehmen erfolgt über das Merkmal "Dauer der Steuerpflicht". Als Fluktuationsfälle sind diejenigen Unternehmen definiert, deren Steuerpflicht im Statistikjahr oder im Jahr davor begann oder im Statistikjahr endete. Im Einzelnen wurden folgende Typisierungen vorgenommen:

Zugänge/Abgänge

Beginn ^a	Ende ^a	Typ ^a
der-Steuerpflicht ^a		
Vorjahr ^a	nach-Berichtsjahr ^a	Zugang-Vorjahr ^a
Berichtsjahr ^a	nach-Berichtsjahr ^a	Zugang-Berichtsjahr ^a
vor-Berichtsjahr ^a	Berichtsjahr ^a	Abgang-Berichtsjahr ^a
Berichtsjahr ^a	Berichtsjahr ^a	Zugang-und-Abgang-Berichtsjahr ^a

Bei der Beurteilung der Qualität der Daten ist zu beachten, dass Angaben über Zugänge und Abgänge von Unternehmen von Neugründungen und Auflösungen zu unterscheiden sind. Neben echten Neugründungen und endgültigen Auflösungen sind auch unechte Fluktuationsfälle im Material enthalten, so dass die Ergebnisse tendenziell überhöht sind. Unechte Fluktuationsfälle entstehen, wenn aufgrund von Änderungen im steuerlichen Bereich Unternehmen als statistische Zu- und Abgänge erscheinen, ohne dass sich die Unternehmeridentität verändert hat. Denkbar ist dies z.B. bei Rechtsformänderungen im Rahmen einer formwechselnden Umwandlung, bei Sitzverlagerungen von Unternehmen oder wenn die Finanzverwaltung eine andere Steuernummer zugeteilt hat. Im weiteren Sinne können zu den unechten Fluktuationsfällen auch diejenigen Unternehmen gerechnet werden, bei denen sich zwar die Unternehmeridentität geändert hat, sonst aber keine gravierenden Veränderungen in wirtschaftlicher Hinsicht eingetreten sind. Zu nennen wären beispielsweise Ereignisse wie Inhaberwechsel bei Einzelunternehmen, Rechtsformänderungen im Rahmen einer übertragenden Umwandlung, Fusionen

oder Betriebsaufspaltungen. Ein Teil der unechten Fluktuationenfälle, insbesondere der ersten Art, kann im Rahmen der statistischen Aufbereitung durch Plausibilitätsprüfungen erkannt und eliminiert werden.

Eine Tendenz zur Untererfassung von Gründungen im Statistikjahr ergibt sich daraus, dass der wirtschaftliche Beginn eines Unternehmens und der Beginn seiner Voranmeldepflicht sich nicht miteinander decken müssen. So kann ein Unternehmen zwar gegründet, wegen geringer Umsätze und/oder hoher Vorsteuerbeträge aber noch nicht voranmeldepflichtig sein. Tritt ein solches Unternehmen im weiteren Verlauf seines Wirtschaftslebens nach Erfüllung der Voraussetzungen (Voranmeldepflicht und jährliche Lieferungen und Leistungen über 17 500 Euro) erstmals statistisch in Erscheinung, so zählt es nur dann als Gründungsfall, wenn seine Steuerpflicht im Berichtsjahr begann.

Wegen der Möglichkeit des Abweichens der Voranmelde- von der Steuerpflicht liegen auch bei den Auflösungen Untererfassungstendenzen vor (ein Unternehmen wird nur dann als Abgang in der Statistik nachgewiesen, wenn im gleichen Jahr auch die Steuerpflicht endet). Insgesamt gesehen dürfte die Untererfassung bei den Abgängen wesentlich stärker ausgeprägt sein als bei den Zugängen, so dass der "Gründungssaldo" zu positiv gezeichnet wird.

Die umsatzsteuerliche Behandlung der Organschaften (siehe unter 4.1 und 9.1.3) bringt es mit sich, dass Bewegungen innerhalb eines Organkreises nicht nachzuweisen sind, d.h. innerhalb eines Organkreises erfolgte Gründungen oder Auflösungen von Unternehmen werden in der Umsatzsteuerstatistik (Voranmeldungen) nicht erfasst.

9.3 Methodische Unterschiede zwischen der Umsatzsteuerstatistik (Voranmeldungen) und der Umsatzsteuerstatistik (Veranlagungen)

Neben der seit Jahren ausgewerteten Umsatzsteuerstatistik auf Basis der Umsatzsteuer-Voranmeldungen wird seit dem Veranlagungsjahr 2006 jährlich die neue Umsatzsteuerstatistik auf Basis der Umsatzsteuererklärungen erstellt. In der Umsatzsteuerstatistik (Voranmeldungen) werden nur Unternehmen erfasst, die eine Umsatzsteuer-Voranmeldung abgeben müssen. Davon ausgenommen sind grob gesprochen Unternehmen mit einem jährlichen Umsatz von nicht mehr als 17 500 € und solche, die im vorangegangenen Jahr nicht mehr als 1 000 € (aktuelle Grenzen) Umsatzsteuer gezahlt haben. Nicht erfasst werden zudem Unternehmen, die nahezu ausschließlich steuerfreie Umsätze tätigen und bei denen somit keine Steuerzahllast entsteht. Die Bundesergebnisse für die Umsatzsteuerstatistik (Voranmeldungen) können ca. 16 Monate nach Ende des Festsetzungsjahres angeboten werden.

Neben der seit Jahren ausgewerteten Umsatzsteuerstatistik auf Basis der Umsatzsteuer-Voranmeldungen wird seit dem Veranlagungsjahr 2006 jährlich die neue Umsatzsteuerstatistik auf Basis der Umsatzsteuererklärungen erstellt. In der Umsatzsteuerstatistik (Voranmeldungen) werden nur Unternehmen erfasst, die eine Umsatzsteuer-Voranmeldung abgeben müssen. Davon ausgenommen sind grob gesprochen Unternehmen mit einem jährlichen Umsatz von nicht mehr als 17 500 € und solche, die im vorangegangenen Jahr nicht mehr als 1 000 € (aktuelle Grenzen) Umsatzsteuer gezahlt haben. Nicht erfasst werden zudem Unternehmen, die nahezu ausschließlich steuerfreie Umsätze tätigen und bei denen somit keine Steuerzahllast entsteht. Die Bundesergebnisse für die Umsatzsteuerstatistik (Voranmeldungen) können ca. 16 Monate nach Ende des Festsetzungsjahres angeboten werden.

Dagegen werden in der Umsatzsteuerstatistik (Veranlagungen) alle umsatzsteuerpflichtigen Unternehmen erfasst, die im entsprechenden Erfassungszeitraum zur Umsatzsteuer veranlagt wurden und eine Jahreserklärung abgegeben haben. In der Umsatzsteuerstatistik (Veranlagungen) werden Steuerfestsetzungen berücksichtigt, die bis zu drei Jahren nach dem Festsetzungsjahr bearbeitet wurden, um das betreffende Statistikjahr möglichst umfassend abzubilden. Aus diesem Grund liegen Länderergebnisse erst ca. 3 ½ Jahre, erste Bundesergebnisse erst ca. 3 ¾ Jahre nach Ende des Berichtszeitraums vor.

Die Gegenüberstellung der Angaben der beiden Statistiken zeigt, dass die Veranlagungsstatistik ca. 3 Millionen Unternehmen mehr als die Umsatzsteuerstatistik auf Basis der Voranmeldungen enthält. Sie bildet somit -wenn auch mit zeitlicher Verzögerung - die Unternehmenslandschaft wesentlich vollständiger ab. Der größere Unternehmenskreis erklärt sich in erster Linie durch die Abbildung der Unternehmen mit Umsätzen unter 17 501 Euro. Das erklärt auch, dass das gesamte Umsatzvolumen sich durch die zusätzlich berücksichtigten Unternehmen kaum von dem der Voranmeldungen unterscheidet.

Ab dem Berichtsjahr 2009 werden in der Umsatzsteuerstatistik auf Basis der Veranlagungen erstmals auch Unternehmen mit negativen Umsätzen (z.B. verursacht durch Korrekturbuchungen) in den Ergebnissen berücksichtigt. Bis einschl. Berichtsjahr 2008 wurden diese Unternehmen nur insgesamt bzw. nachrichtlich ausgewiesen.

Der Merkmalskatalog der Umsatzsteuerstatistik (Veranlagungen) umfasst gegenüber der Umsatzsteuerstatistik (Voranmeldungen) zusätzliche und differenziertere Angaben. Durch die differenziertere Merkmalsdarstellung und die zusätzlichen Merkmale sowie der unterschiedlichen Grundgesamtheit kommt es bezüglich der dargestellten steuerlichen Summen (z.B. Lieferungen und Leistungen) zu Abweichungen gegenüber den in der Umsatzsteuerstatistik (Voranmeldungen) dargestellten Summen.

Weitere Hinweise zu den methodischen Unterschieden sowie Ergebnisse in:

[Juliane Gude: Ergebnisse der Umsatzsteuerstatistik \(Voranmeldungen\) 2012. Erschienen in Wirtschaft und Statistik \(WiSta\) 10/2014, S. 602 ff.](#)

[Axel Ehlert: Die neue Umsatzsteuerstatistik nach Veranlagungen. Erschienen in Wirtschaft und Statistik \(WiSta\) 04/2011, S. 376 ff.](#)

[Axel Ehlert: Umsatzsteuerstatistik \(Veranlagungen\) 2007. Erschienen in Wirtschaft und Statistik \(WiSta\) 09/2012, S. 700 f.](#)

[Axel Ehlert: Analyse der Umsatzsteuerstatistik auf Basis der Veranlagungen 2008. Erschienen in Wirtschaft und Statistik \(WiSta\) 08/2013, S. 592 ff.](#)

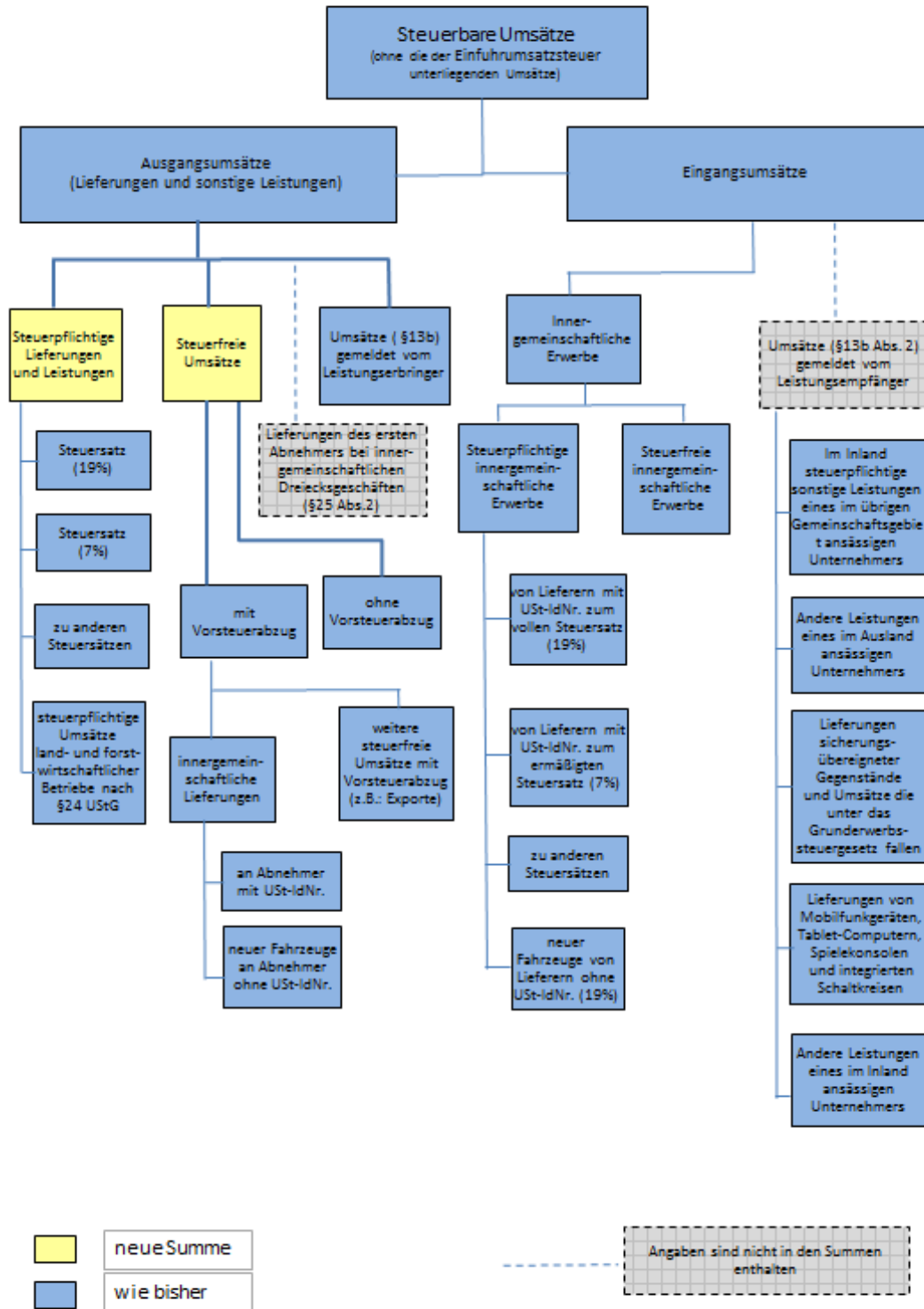
[Gemeinschaftsveröffentlichung der Statistischen Ämter des Bundes und der Länder: Steuern regional \(Ergebnisse der Steuerstatistiken - Ausgabe 2014 -\).](#)

[Axel Ehlert: Analyse der Umsatzsteuerstatistik auf Basis der Veranlagungen 2009. Erschienen in Wirtschaft und Statistik \(WiSta\) 11/2014, S. 657 ff.](#)

Die aktuellen Ergebnisse der Umsatzsteuerstatistik (Veranlagungen) werden in der Fachserie 14 Reihe 8.2 veröffentlicht. Sie ist unter dem in Punkt 8.1 genannten Link kostenfrei abrufbar.

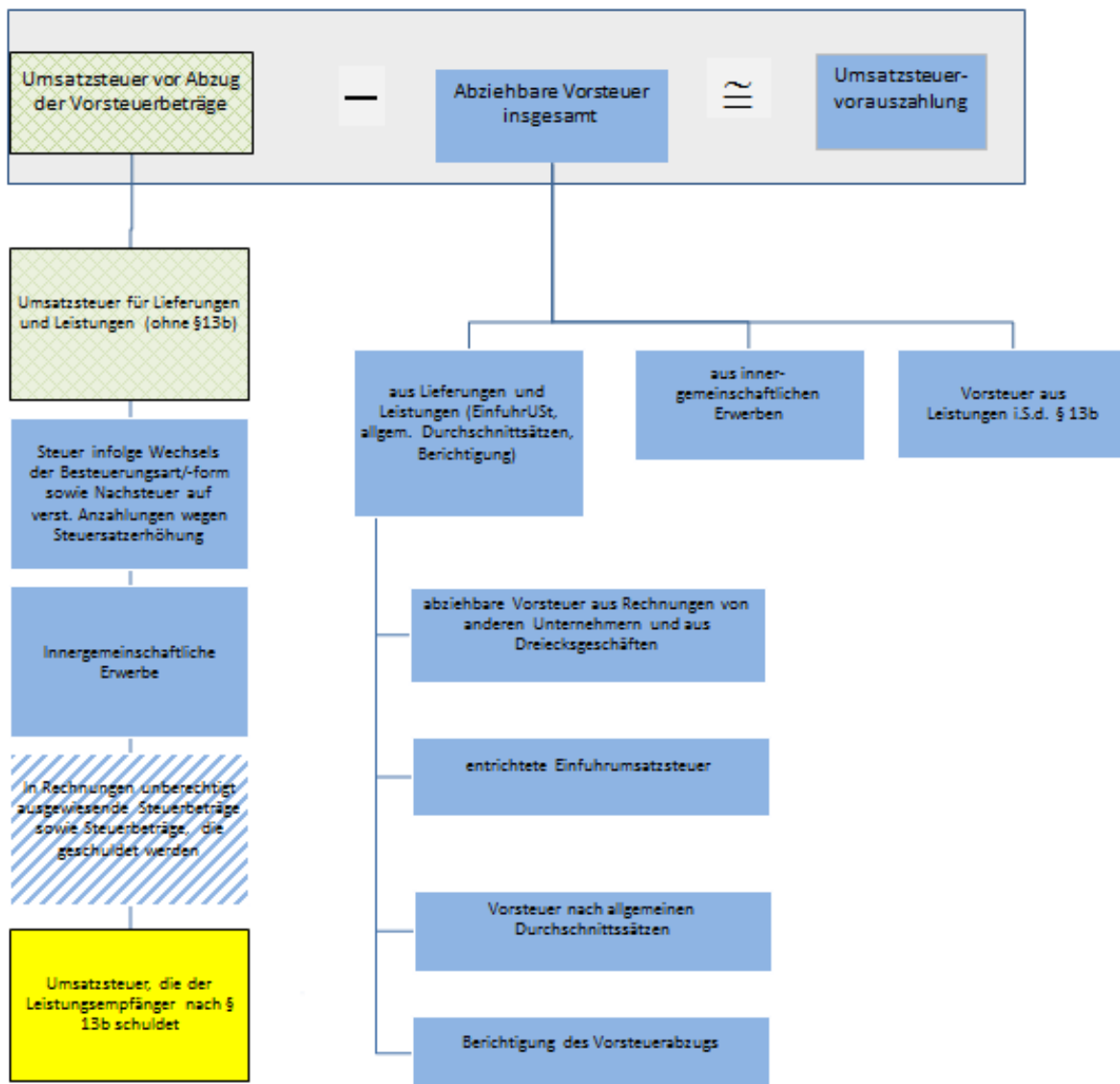
Anhang 1a:

Gliederung des Steuerbaren Umsatzes in der Umsatzsteuerstatistik (Voranmeldungen) ab Berichtsjahr 2015



Anhang 1b:

Gliederung der Umsatzsteuer in der Umsatzsteuerstatistik (Voranmeldungen) ab Berichtsjahr 2015



- geändert
- neue Summe
- wie bisher
- neu hinzugerechnet

Anhang 2: 1

Im Verzeichnis der Wirtschaftszweige 2008-Fassung für die Steuerstatistiken nur auf höherer Ebene abgebildete Wirtschaftsbereiche (in der vollständigen Fassung der WZ 2008 sind 5-stellige Wirtschaftsunterklassen vorhanden)

Lfd.-Nr.	GKZ 2008	Text 2008
1	01470	Haltung von Geflügel
2	14130	Herstellung von sonstiger Oberbekleidung
3	14140	Herstellung von Wäsche
4	24200	Herstellung von Stahlrohren, Rohrform-, Rohrverschluss- und Rohrverbindungsstücken aus Stahl
5	25500	Herstellung von Schmiede-, Press-, Zieh- und Stanzteilen, gewalzten Ringen und pulvermetallurgischen Erzeugnissen
6	25990	Herstellung von sonstigen Metallwaren a. n. g.
7	28490	Herstellung von sonstigen Werkzeugmaschinen
8	31010	Herstellung von Büro- und Ladenmöbeln
9	46140	Handelsvermittlung von Maschinen, technischem Bedarf, Wasser- und Luftfahrzeugen
10	46150	Handelsvermittlung von Möbeln, Einrichtungs- und Haushaltsgegenständen, Eisen- und Metallwaren
11	46160	Handelsvermittlung von Textilien, Bekleidung, Schuhen und Lederwaren
12	46170	Handelsvermittlung von Nahrungsmitteln, Getränken und Tabakwaren
13	46690	Großhandel mit sonstigen Maschinen und Ausrüstungen
14	46720	Großhandel mit Erzen, Metallen und Metallhalbzeug
15	46900	Großhandel ohne ausgeprägten Schwerpunkt
16	47110	Einzelhandel mit Waren verschiedener Art, Hauptrichtung Nahrung- und Genussmittel, Getränke und Tabakwaren
17	47190	Sonstiger Einzelhandel mit Waren verschiedener Art
18	47910	Versand- und Internet-Einzelhandel
19	68100	Kauf und Verkauf von eigenen Grundstücken, Gebäuden und Wohnungen
20	68200	Vermietung und Verpachtung von eigenen oder geleasteten Grundstücken, Gebäuden und Wohnungen
21	68310	Vermittlung von Grundstücken, Gebäuden und Wohnungen für Dritte
22	68320	Verwaltung von Grundstücken, Gebäuden und Wohnungen für Dritte
23	85100	Kindergärten und Vorschulen
24	85310	Allgemeinbildende weiterführende Schulen

1