



Statistischer Bericht



Gewerbeanmeldungen und -abmeldungen im Freistaat Sachsen

4. Quartal und Jahr 2018

D I 1 – vj 4/18

Zeichenerklärung

- Nichts vorhanden (genau Null)
- 0 weniger als die Hälfte von 1 in der letzten besetzten Stelle, jedoch mehr als nichts
- ... Angabe fällt später an
- / Zahlenwert nicht sicher genug
- . Zahlenwert unbekannt oder geheim zu halten
- x Tabellenfach gesperrt, weil Aussage nicht sinnvoll
- () Aussagewert ist eingeschränkt
- p vorläufige Zahl
- r berichtigte Zahl
- s geschätzte Zahl

Inhalt

	Seite
Vorbemerkungen	3
Erläuterungen	3
Abbildungen	
Abb. 1 Gewerbeanzeigen im 4. Quartal 2018 nach Rechtsformen	5
Abb. 2 Gewerbeanzeigen im 4. Quartal 2018 nach Kreisfreien Städten und Landkreisen sowie Grund der Meldung	5
Abb. 3 Gewerbeanzeigen 1997 bis 2018	19
Abb. 4 Gewerbeanzeigen 2018 nach Kreisfreien Städten und Landkreisen sowie Grund der Meldung	19
Abb. 5 Gewerbeanzeigen 2018 nach Wirtschaftsbereichen	20
Abb. 6 Gewerbeanzeigen je 10 000 Einwohner in Sachsen 2018 nach Kreisfreien Städten und Landkreisen	21
Abb. 7 Neugründungen von Gewerbebetrieben je 10 000 Einwohner in Sachsen 2018 nach Kreisfreien Städten und Landkreisen	21
Tabellen	
1. Gewerbeanzeigen seit 1996 nach Grund der Meldung	6
2. Gewerbeanzeigen im 4. Quartal 2018 nach Art der Niederlassung, Rechtsform, Einzelunternehmen nach Geschlecht und Staatsangehörigkeit des Inhabers sowie Grund der Meldung	8
3. Gewerbeanzeigen im 4. Quartal 2018 nach Wirtschaftsbereichen und Grund der Meldung	10
4. Neugründungen und vollständige Aufgaben im 4. Quartal 2018 nach Wirtschaftsbereichen und Art der Niederlassung	12
5. Gewerbebeanmeldungen im 4. Quartal 2018 nach Kreisfreien Städten und Landkreisen sowie Grund der Meldung	14
6. Gewerbeabmeldungen im 4. Quartal 2018 nach Kreisfreien Städten und Landkreisen sowie Grund der Meldung	14
7. Neugründungen im 4. Quartal 2018 nach Kreisfreien Städten und Landkreisen sowie Art der Niederlassung	15
8. Vollständige Aufgaben im 4. Quartal 2018 nach Kreisfreien Städten und Landkreisen sowie Art der Niederlassung	15
9. Gewerbeanzeigen im 4. Quartal 2018 nach Kreisfreien Städten und Landkreisen sowie Wirtschaftsbereichen	16
10. Gewerbebeanmeldungen von Gewerbetreibenden im 4. Quartal 2018 nach Kreisfreien Städten und Landkreisen sowie Neugründungen nach Geschlecht	18
11. Gewerbeabmeldungen von Gewerbetreibenden im 4. Quartal 2018 nach Kreisfreien Städten und Landkreisen sowie vollständige Aufgaben nach Geschlecht	18
12. Gewerbeanzeigen im Jahr 2018 nach Art der Niederlassung, Rechtsform, Einzelunternehmen nach Geschlecht und Staatsangehörigkeit des Inhabers sowie Grund der Meldung	22

	Seite
13. Gewerbeanzeigen im Jahr 2018 nach Wirtschaftsbereichen und Grund der Meldung	24
14. Neugründungen und vollständige Aufgaben im Jahr 2018 nach Wirtschaftsbereichen und Art der Niederlassung	26
15. Gewerbeanmeldungen im Jahr 2018 nach Kreisfreien Städten und Landkreisen sowie Grund der Meldung	28
16. Gewerbeabmeldungen im Jahr 2018 nach Kreisfreien Städten und Landkreisen sowie Grund der Meldung	28
17. Neugründungen im Jahr 2018 nach Kreisfreien Städten und Landkreisen sowie Art der Niederlassung	29
18. Vollständige Aufgaben im Jahr 2018 nach Kreisfreien Städten und Landkreisen sowie Art der Niederlassung	29
19. Gewerbeanzeigen im Jahr 2018 nach Kreisfreien Städten und Landkreisen sowie Wirtschaftsbereichen	30
20. Gewerbeanmeldungen von Gewerbetreibenden im Jahr 2018 nach Kreisfreien Städten und Landkreisen sowie Neugründungen nach Geschlecht	32
21. Gewerbeabmeldungen von Gewerbetreibenden im Jahr 2018 nach Kreisfreien Städten und Landkreisen sowie vollständige Aufgaben nach Geschlecht	32

Vorbemerkungen

Rechtsgrundlagen

Die Rechtsgrundlagen der Gewerbeanzeigenstatistik bilden die Gewerbeordnung in der Fassung der Bekanntmachung vom 22. Februar 1999 (BGBl. I S. 202), in der jeweils geltenden Fassung in Verbindung mit dem Gesetz über die Statistik für Bundeszwecke (Bundesstatistikgesetz – BStatG) in der Fassung der Bekanntmachung vom 20. Oktober 2016 (BGBl. I S. 2394), in der jeweils geltenden Fassung und das Dritte Gesetz zum Abbau bürokratischer Hemmnisse insbesondere in der mittelständischen Wirtschaft vom 17. März 2009 (BGBl. I S. 550) Artikel 9 – Änderung der Gewerbeordnung.

Erläuterungen

Auskunftspflichtig für die Gewerbeanzeigenstatistik sind die Gewerbeanzeigenden, die nach § 14 der Gewerbeordnung (GewO) jedes stehende Gewerbe oder den Betrieb einer Zweigniederlassung oder einer unselbstständigen Zweigstelle bzw. nach § 55c GewO ein Reisegewerbe als selbstständige Tätigkeit anzeigen müssen. Sie erfüllen ihre statistische Auskunftspflicht durch die Erstattung der Anzeige bei den zuständigen Behörden. Diese übermitteln die Angaben der Gewerbeanzeigen monatlich an das zuständige statistische Landesamt.

Als Gewerbe gilt jede erlaubte selbstständige Tätigkeit, die auf Dauer angelegt ist und mit Absicht der Gewinnerzielung betrieben wird. Die Tätigkeiten, die der Gewerbeordnung unterliegen, regelt § 6 GewO. Ausgenommen von der Anzeigepflicht sind insbesondere die Urproduktion (Land- und Forstwirtschaft, Garten- und Weinbau, Fischerei, Bergbau), die freien Berufe im Sinne des Gewerberichts (z. B. Ärzte, Rechtsanwälte, Notare, Wirtschaftsprüfer, wissenschaftliche, künstlerische oder schriftstellerische Tätigkeiten), Versicherungsunternehmen und die Verwaltung eigenen Vermögens. Wird aber eine dieser nichtgewerblichen Tätigkeiten in Verbindung mit einer Gewerbetätigkeit ausgeübt, kommen die allgemeinen Bestimmungen der GewO zur Anwendung.

Anzeigepflichtig sind die Gewerbetreibenden (natürliche oder juristische Personen). Bei Personengesellschaften sind die geschäftsführungsberechtigten Gesellschafter die Gewerbetreibenden, nicht dagegen die Personengesellschaften als solche, da diese keine eigene Rechtspersönlichkeit besitzen. Damit ist jeder dieser Gesellschafter auch anzeigepflichtig.

Eine Gewerbemeldung kann aus unterschiedlichen Gründen erfolgen und wird mit einem der dafür gesetzlich vorgegebenen Meldeformulare, unterschieden nach Anmeldung, Ummeldung oder Abmeldung, vollzogen. Gewerbeummeldungen werden entsprechend dem Ersten Gesetz zum Abbau bürokratischer Hemmnisse insbesondere in der mittelständischen Wirtschaft vom 22. August 2006 (BGBl. I S. 1970) ab August 2006 nicht mehr verarbeitet.

Eine *Anmeldung* ist abzugeben bei

- Neuerrichtung eines Gewerbebetriebes in Differenzierung nach
 - Neugründungen,
 - Gründungen nach Umwandlungsgesetz (z. B. Verschmelzung, Spaltung)
- Zuzug eines bestehenden Betriebes aus einem anderen Gewerbeamtsbereich, d. h. Wiedereröffnung nach Verlegung,
- Übernahme eines bereits bestehenden Betriebes auf Grund von
 - Rechtsformwechsel,
 - Gesellschaftereintritt,
 - Erbfolge, Kauf oder Pacht.

Eine *Abmeldung* ist abzugeben bei

- Aufgabe eines Gewerbebetriebes in Differenzierung nach
 - vollständigen Aufgaben,
 - Schließung nach Umwandlungsgesetz (z. B. Verschmelzung, Spaltung)
- Fortzug eines bestehenden Gewerbebetriebes in einen anderen Gewerbeamtsbereich, d. h. Schließung wegen Verlegung,
- Übergabe eines weiterhin bestehenden Betriebes auf Grund von
 - Rechtsformwechsel,
 - Gesellschafteraustritt,
 - Erbfolge, Verkauf oder Verpachtung.

Die Gewerbemeldungen beinhalten u. a. neben den Hilfsmerkmalen, Name/Firmierung und Anschrift des Gewerbebetriebes, verbale Angaben zur aufgenommenen bzw. beendeten Tätigkeit, die Anzahl der voraussichtlich bzw. zuletzt beschäftigten Arbeitnehmer, unterschieden nach Vollzeit- und Teilzeitbeschäftigten, den Grund der Gewerbemeldung, die Art der Niederlassung, Eintragung im Handels-, Genossenschafts- oder Vereinsregister. Neben diesen betriebsbezogenen Merkmalen werden die personenbezogenen Merkmale Staatsangehörigkeit und Geschlecht der Gewerbetreibenden erfasst. Jedes Gewerbe wird gemäß den verbalen Angaben auf der Gewerbeanzeige zur angemeldeten bzw. beendeten Tätigkeit einer Wirtschaftsabteilung der „Klassifikation der Wirtschaftszweige“ (WZ 2008) zugeordnet.

Die *Neugründung* setzt sich zusammen aus der Betriebsgründung und der sonstigen Neugründung.

Unter *Betriebsgründung bzw. der Gründung von Betrieben mit größerer wirtschaftlicher Bedeutung* wird aus statistischer Sicht die Gründung einer Hauptniederlassung, Zweigniederlassung oder einer unselbstständigen Zweigstelle durch eine juristische Person, eine Gesellschaft ohne Rechtspersönlichkeit (Personengesellschaft) oder eine natürliche Person zusammengefasst. Bei einer natürlichen Person, die eine Hauptniederlassung anmeldet, gilt als Voraussetzung für eine Betriebsgründung, dass sie entweder in das Handelsregister eingetragen ist oder aber eine Handwerkskarte besitzt oder mindestens einen Arbeitnehmer lt. Gewerbeanmeldung beschäftigen wird.

Eine *sonstige Neugründung* ist die Gründung einer Hauptniederlassung durch einen Kleingewerbetreibenden, die nach Art und Umfang keinen in kaufmännischer Weise eingerichteten Geschäftsbetrieb erfordert (Nicht-Kaufmann/-frau). Der Kleingewerbetreibende ist nicht im Handelsregister eingetragen, besitzt keine Handwerkskarte und beschäftigt keine Arbeitnehmer. Die Gründung eines Gewerbes, das in der Gewerbeanzeige bereits als Gewerbe im Nebenerwerb ausgewiesen wird, gilt ebenfalls als sonstige Neugründung.

Mit der Unterscheidung in „Betriebsgründung“ und „Sonstige Neugründung“ lässt sich das Gründungsgeschehen nur näherungsweise bestimmen, da sich die zugrunde liegenden Angaben auf den Zeitpunkt der Gewerbeanmeldung beziehen und teilweise unvollständig sind. Insbesondere kann daher nicht ausgeschlossen werden, dass ein zu den „Sonstigen Neugründungen“ zugeordneter Betrieb später größere wirtschaftliche Aktivitäten entfaltet und dann als Betriebsgründung anzusehen wäre.

Die *Übernahme* umfasst Rechtsformwechsel, Gesellschaftereintritte, Kauf oder Pacht eines Unternehmens sowie den Eintritt der Erbfolge.

Die *Umwandlung* nach dem Umwandlungsgesetz umfasst die Verschmelzung mehrerer Unternehmen zu einem Unternehmen, die Aufspaltung eines Unternehmens in mehrere Unternehmen sowie die Aufspaltung oder Ausgliederung von Unternehmensteilen mit dem Ziel der Neugründung.

Die *vollständige Aufgabe* setzt sich zusammen aus der Betriebsaufgabe und der sonstigen Stilllegung.

Eine *Betriebsaufgabe bzw. die Aufgabe von Betrieben mit größerer wirtschaftlicher Bedeutung* umfasst aus statistischer Sicht die vollständige Aufgabe einer Hauptniederlassung, einer Zweigniederlassung oder einer unselbstständigen Zweigstelle, welche durch eine juristische Person, eine Gesellschaft ohne Rechtspersönlichkeit (Personengesellschaft) oder eine natürliche Person geführt wurde. Bei einer natürlichen Person gilt als Voraussetzung, dass sie entweder in das Handelsregister eingetragen war oder zuletzt mindestens einen Arbeitnehmer beschäftigt hat.

Eine *sonstige Stilllegung* ist die vollständige Aufgabe einer Hauptniederlassung eines Kleingewerbetreibenden (Nicht-Kaufmann/-frau). Das Kleinunternehmen war nicht im Handelsregister eingetragen und beschäftigte keine Arbeitnehmer. Die Aufgabe eines Gewerbes, das im Nebenerwerb betrieben wurde, gilt ebenfalls als sonstige Stilllegung.

Die Unterscheidung der Gewerbeabmeldungen in „Betriebsaufgabe“ und „Sonstige Stilllegungen“ ist aus den für die Gewerbeabmeldungen genannten Gründen ebenfalls nur näherungsweise zu treffen.

Die *Übergabe* umfasst Rechtsformwechsel, Gesellschafteraustritte, Verkauf oder Verpachtung eines Unternehmens sowie den Antritt der Erbfolge.

Nach der Art der Niederlassung des angezeigten Gewerbebetriebes werden unterschieden:

Hauptniederlassung

Mittelpunkt des Geschäftsverkehrs eines Betriebes, der sich bei Personenhandelsgesellschaften und juristischen Personen am Sitz des Unternehmens befindet. Er kann aber auch in der Wohnung des Gewerbetreibenden liegen.

Zweigniederlassung

Betrieb mit selbstständiger Organisation, selbstständigen Betriebsmitteln und gesonderter Buchführung, dessen Leiter Geschäfte selbstständig abzuschließen und durchzuführen befugt ist.

Unselbstständige Zweigstelle

Feste örtliche Anlagen oder Einrichtungen, die der Ausübung eines stehenden Gewerbes dienen, jedoch nicht die Bedingungen einer Zweigniederlassung erfüllen.

Methodische Hinweise

Die Ergebnisse der Gewerbeanzeigenstatistik werden ab 2006 ohne Automatenaufsteller und Reisegewerbe dargestellt, ab 2017 ohne Reisegewerbe.

Alle Ergebnisse nach Kreisfreien Städten und Landkreisen beziehen sich auf den Gebietsstand 1. Januar 2018.

Bei der Addition von Zahlen kann es durch Rundungen zu Abweichungen in den Summen kommen.

Abb. 1 Gewerbeanzeigen im 4. Quartal 2018 nach Rechtsformen in Prozent

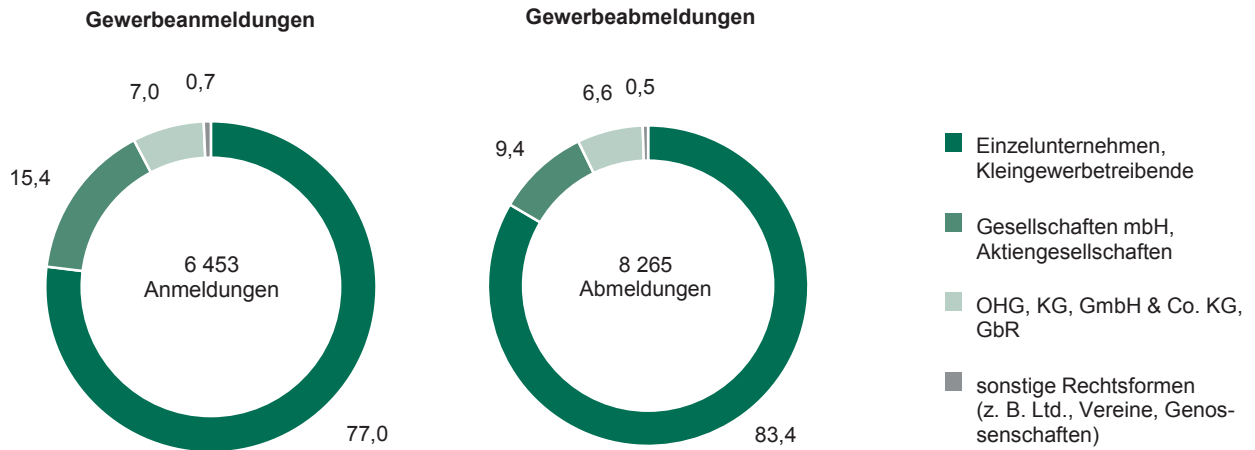
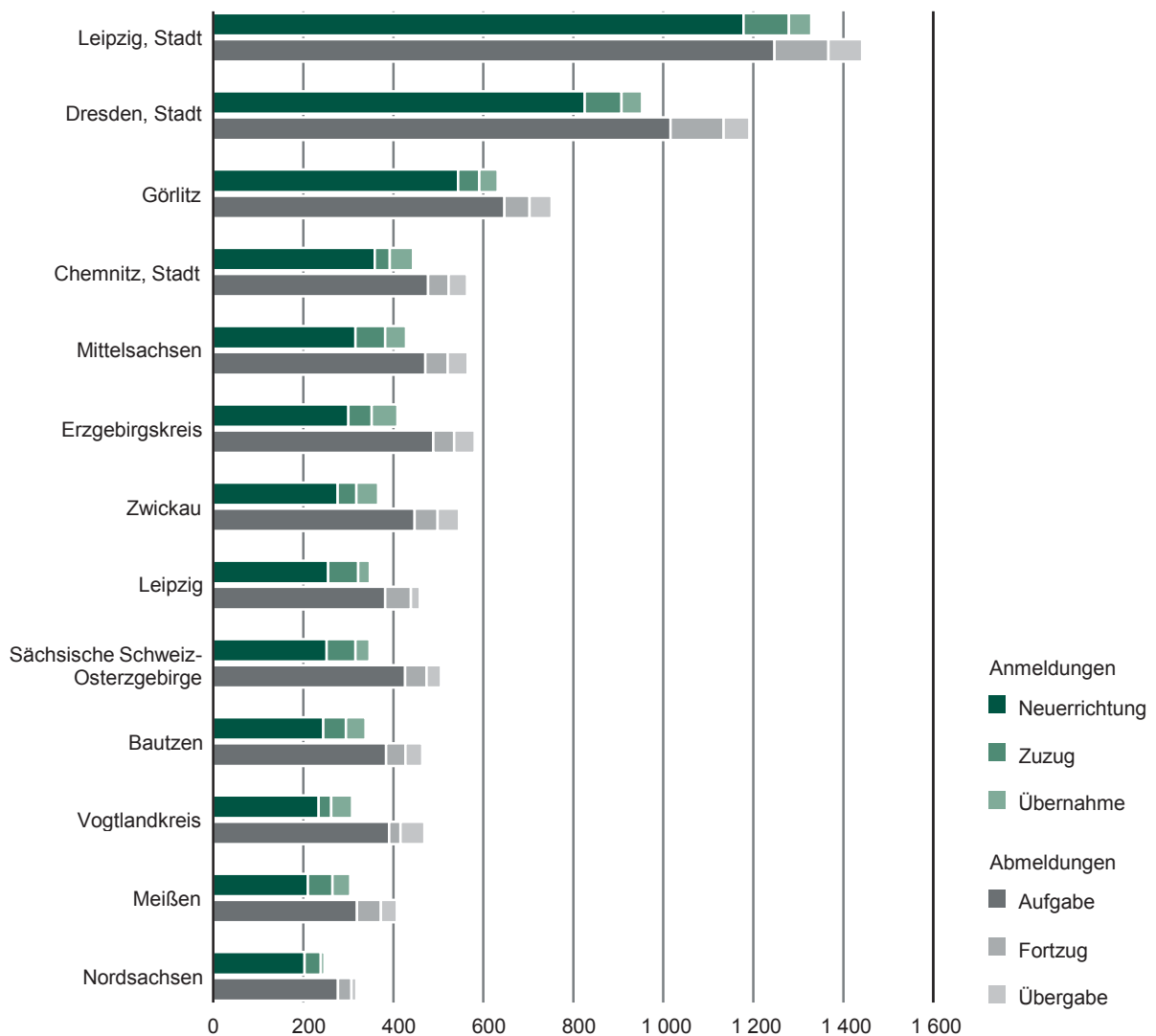


Abb. 2 Gewerbeanzeigen im 4. Quartal 2018 nach Kreisfreien Städten und Landkreisen sowie Grund der Meldung



1. Gewerbeanzeigen seit 1996 nach Grund der Meldung

Zeitraum	Anmeldungen									
	insgesamt	Veränderung zum Vorjahr in %	Neuerrichtung			Zuzug	Übernahme			
			zusammen	Neugründung	Umwandlung		zusammen	Rechtsformwechsel	Gesellschaftereintritt	Erbfolge/Kauf/Pacht
1996	45 337	x	35 675	x	x	2 826	6 836	x	x	x
1997	45 484	0,3	36 220	x	x	2 780	6 484	x	x	x
1998	45 582	0,2	36 973	x	x	2 367	6 242	x	x	x
1999	43 714	-4,1	35 933	x	x	2 004	5 777	x	x	x
2000	39 433	-9,8	32 355	x	x	1 742	5 336	x	x	x
2001	37 926	-3,8	31 720	x	x	1 520	4 686	x	x	x
2002	35 681	-5,9	30 272	x	x	1 069	4 340	x	x	x
2003	41 952	17,6	37 543	37 313	230	1 876	2 533	437	94	2 002
2004	49 171	17,2	43 903	43 564	339	2 424	2 844	673	141	2 030
2005	45 386	-7,7	39 990	39 738	252	2 592	2 804	680	169	1 955
2006	43 736	-3,6	38 164	37 853	311	2 851	2 721	622	223	1 876
2007	39 038	-10,7	33 397	32 981	416	2 988	2 653	630	173	1 850
2008	39 526	1,3	33 628	33 398	230	3 300	2 598	644	177	1 777
2009	38 630	-2,3	32 663	32 339	324	3 255	2 712	886	221	1 605
2010	38 200	-1,1	32 272	31 904	368	3 410	2 518	702	151	1 665
2011	36 331	-4,9	30 823	30 548	275	3 409	2 099	508	163	1 428
2012	32 364	-10,9	27 072	26 822	250	3 272	2 020	467	153	1 400
2013	30 995	-4,2	25 733	25 489	244	3 231	2 031	462	149	1 420
2014	30 073	-3,0	24 598	24 354	244	3 303	2 172	564	159	1 449
2015	29 652	-1,4	24 272	24 044	228	3 306	2 074	450	156	1 468
2016	28 177	-5,0	22 894	22 704	190	3 273	2 010	469	190	1 351
2017	27 095	-3,8	22 363	22 168	195	2 979	1 753	333	190	1 230
1. Quartal	7 515	-2,4	6 172	6 127	45	815	528	128	71	329
2. Quartal	6 601	-8,8	5 539	5 504	35	693	369	65	41	263
1. Halbjahr	14 116	-5,5	11 711	11 631	80	1 508	897	193	112	592
3. Quartal	6 529	-1,2	5 454	5 407	47	752	323	71	42	210
4. Quartal	6 450	-2,7	5 198	5 130	68	719	533	69	36	428
2. Halbjahr	12 979	-2,0	10 652	10 537	115	1 471	856	140	78	638
2018	26 741	-1,3	22 093	21 752	341	2 970	1 678	334	213	1 131
Januar	2 734	8,5	2 205	2 188	17	334	195	44	27	124
Februar	2 220	-1,7	1 811	1 795	16	276	133	19	25	89
März	2 491	-9,0	2 103	2 058	45	263	125	26	21	78
1. Quartal	7 445	-0,9	6 119	6 041	78	873	453	89	73	291
April	2 147	1,5	1 800	1 767	33	228	119	27	21	71
Mai	2 194	-1,3	1 844	1 828	16	239	111	15	20	76
Juni	2 207	-2,4	1 840	1 831	9	234	133	27	14	92
2. Quartal	6 548	-0,8	5 484	5 426	58	701	363	69	55	239
1. Halbjahr	13 993	-0,9	11 603	11 467	136	1 574	816	158	128	530
Juli	2 043	1,1	1 710	1 684	26	230	103	21	8	74
August	2 212	-6,2	1 856	1 802	54	234	122	29	10	83
September	2 040	-5,2	1 728	1 658	70	208	104	32	12	60
3. Quartal	6 295	-3,6	5 294	5 144	150	672	329	82	30	217
Oktober	2 252	11,9	1 881	1 857	24	242	129	34	13	82
November	2 369	2,3	1 923	1 899	24	276	170	22	21	127
Dezember	1 832	-13,7	1 392	1 385	7	206	234	38	21	175
4. Quartal	6 453	0,0	5 196	5 141	55	724	533	94	55	384
2. Halbjahr	12 748	-1,8	10 490	10 285	205	1 396	862	176	85	601

Abmeldungen											Zeitraum
insgesamt	Veränderung zum Vorjahr in %	Aufgabe			Fortzug	Übergabe					
		zusammen	vollständige Aufgabe	Umwandlung		zusammen	Rechtsformwechsel	Gesellschafteraustritt	Erbfolge/Verkauf/Verpachtung		
36 167	x	26 941	x	x	3 141	6 085	x	x	x	1996	
36 995	2,3	27 992	x	x	3 240	5 763	x	x	x	1997	
38 819	4,9	30 722	x	x	2 850	5 247	x	x	x	1998	
37 968	-2,2	30 775	x	x	2 344	4 849	x	x	x	1999	
36 981	-2,6	30 319	x	x	2 225	4 437	x	x	x	2000	
36 090	-2,4	30 186	x	x	2 145	3 759	x	x	x	2001	
34 931	-3,2	29 577	x	x	1 767	3 587	x	x	x	2002	
32 600	-6,7	27 999	27 783	216	2 209	2 392	607	392	1 393	2003	
32 630	0,1	27 286	26 933	353	2 830	2 514	726	367	1 421	2004	
35 776	9,6	30 381	30 084	297	3 013	2 382	828	323	1 231	2005	
35 256	-1,5	29 801	29 433	368	3 105	2 350	768	347	1 235	2006	
34 965	-0,8	29 248	28 810	438	3 341	2 376	751	324	1 301	2007	
36 696	5,0	30 723	30 448	275	3 646	2 327	746	378	1 203	2008	
35 094	-4,4	28 925	28 585	340	3 603	2 566	1 060	359	1 147	2009	
34 661	-1,2	28 508	28 111	397	3 759	2 394	804	379	1 211	2010	
33 220	-4,2	27 526	27 195	331	3 706	1 988	598	306	1 084	2011	
32 611	-1,8	27 062	26 773	289	3 526	2 023	594	332	1 097	2012	
31 059	-4,8	25 577	25 258	319	3 435	2 047	528	438	1 081	2013	
30 677	-1,2	25 112	24 810	302	3 363	2 202	630	403	1 169	2014	
30 604	-0,2	25 292	25 003	289	3 244	2 068	549	352	1 167	2015	
29 771	-2,7	24 515	24 275	240	3 164	2 092	558	438	1 096	2016	
28 845	-3,1	23 969	23 711	258	3 010	1 866	422	366	1 078	2017	
7 941	-0,7	6 557	6 505	52	861	523	161	103	259	1. Quartal	
6 206	-8,5	5 137	5 096	41	673	396	83	94	219	2. Quartal	
14 147	-4,3	11 694	11 601	93	1 534	919	244	197	478	1. Halbjahr	
6 250	-3,8	5 151	5 064	87	728	371	88	77	206	3. Quartal	
8 448	-0,5	7 124	7 046	78	748	576	90	92	394	4. Quartal	
14 698	-1,9	12 275	12 110	165	1 476	947	178	169	600	2. Halbjahr	
28 663	-0,6	23 834	23 410	424	2 991	1 838	410	408	1 020	2018	
3 112	5,8	2 527	2 502	25	361	224	53	54	117	Januar	
2 258	-4,2	1 817	1 791	26	272	169	27	49	93	Februar	
2 449	-7,3	2 038	2 000	38	257	154	35	46	73	März	
7 819	-1,5	6 382	6 293	89	890	547	115	149	283	1. Quartal	
2 061	4,7	1 690	1 653	37	232	139	34	37	68	April	
2 022	-3,3	1 664	1 649	15	226	132	23	34	75	Mai	
2 182	1,6	1 801	1 786	15	235	146	31	36	79	Juni	
6 265	1,0	5 155	5 088	67	693	417	88	107	222	2. Quartal	
14 084	-0,4	11 537	11 381	156	1 583	964	203	256	505	1. Halbjahr	
2 063	1,4	1 757	1 729	28	220	86	22	12	52	Juli	
2 208	1,8	1 878	1 804	74	212	118	42	21	55	August	
2 043	-0,2	1 689	1 614	75	233	121	32	27	62	September	
6 314	1,0	5 324	5 147	177	665	325	96	60	169	3. Quartal	
2 334	11,7	1 966	1 921	45	245	123	36	19	68	Oktober	
2 662	-0,1	2 220	2 188	32	264	178	30	28	120	November	
3 269	-11,5	2 787	2 773	14	234	248	45	45	158	Dezember	
8 265	-2,2	6 973	6 882	91	743	549	111	92	346	4. Quartal	
14 579	-0,8	12 297	12 029	268	1 408	874	207	152	515	2. Halbjahr	

2. Gewerbeanzeigen im 4. Quartal 2018 nach Art der Niederlassung, Rechtsform, Einzelunternehmen nach Geschlecht und Staatsangehörigkeit des Inhabers sowie Grund der Meldung

Art der Niederlassung Rechtsform Geschlecht Staatsangehörigkeit	Anmeldungen									
	ins- gesamt	Verän- derung zum Vorjahr in %	Neuerrichtung			Zuzug	Übernahme			
			zu- sammen	Neu- gründung	Um- wand- lung		zu- sammen	Rechts- form- wech- sel	Gesell- schaf- terein- tritt	Erbfolge/ Kauf/ Pacht
Insgesamt	6 453	0,0	5 196	5 141	55	724	533	94	55	384
										Art der
Hauptniederlassung	5 698	0,9	4 562	4 554	8	701	435	69	49	317
Zweigniederlassung	125	-13,8	98	97	1	5	22	2	2	18
Unselbstständige Zweig- stelle	630	-4,4	536	490	46	18	76	23	4	49
										Rechts
Einzelunternehmen	4 966	-0,5	4 037	4 034	3	576	353	29	x	324
Offene Handelsgesell- schaft	16	-15,8	7	6	1	2	7	2	2	3
Kommanditgesellschaft	9	-18,2	5	4	1	1	3	2	-	1
GmbH & Co. KG	129	-1,5	79	75	4	12	38	22	12	4
Gesellschaft des bürger- lichen Rechts (GbR)	297	7,2	213	213	-	17	67	7	39	21
Aktiengesellschaft	19	26,7	17	17	-	1	1	1	x	-
Gesellschaft mbH	972	1,9	798	753	45	113	61	30	x	31
GmbH ohne Unterneh- mergesellschaft (haf- tungsbeschränkt)	805	2,2	651	606	45	100	54	27	x	27
Unternehmergesellschaft (haftungsbeschränkt)	167	0,6	147	147	-	13	7	3	x	4
Private Company Limited by Shares (Ltd)	7	-22,2	6	6	-	1	-	-	x	-
Genossenschaft	3	-72,7	3	3	-	-	-	-	x	-
Eingetragener Verein	3	-40,0	3	3	-	-	-	-	x	-
Sonstige Rechtsformen	32	14,3	28	27	1	1	3	1	2	-
										Einzelunternehmer
weiblich	1 617	-7,8	1 304	1 303	1	180	133	4	x	129
männlich	3 349	3,5	2 733	2 731	2	396	220	25	x	195
										Einzelunternehmer nach
deutsch	3 802	-5,8	2 990	2 987	3	523	289	25	x	264
polnisch	386	14,2	369	369	-	17	-	-	x	-
rumänisch	204	87,2	193	193	-	11	-	-	x	-
syrisch	85	73,5	72	72	-	3	10	-	x	10
vietnamesisch	61	-6,2	40	40	-	2	19	-	x	19
türkisch	57	39,0	50	50	-	2	5	-	x	5
tschechisch	32	45,5	26	26	-	4	2	-	x	2
bulgarisch	30	15,4	26	26	-	4	-	-	x	-

Abmeldungen										Art der Niederlassung Rechtsform Geschlecht Staatsangehörigkeit
insgesamt	Veränderung zum Vorjahr in %	Aufgabe			Fortzug	Übergabe				
		zusammen	vollständige Aufgabe	Umwandlung		zusammen	Rechtsformwechsel	Gesellschafteraustritt	Erbfolge/Verkauf/Verpachtung	
8 265	-2,2	6 973	6 882	91	743	549	111	92	346	Insgesamt
Niederlassung										
7 504	-2,2	6 335	6 294	41	717	452	86	80	286	Hauptniederlassung
148	-18,2	131	129	2	5	12	1	2	9	Zweigniederlassung
613	2,9	507	459	48	21	85	24	10	51	Unselbstständige Zweigstelle
form										
6 897	-2,8	5 951	5 940	11	592	354	58	x	296	Einzelunternehmen
24	-25,0	15	15	-	2	7	2	-	5	Offene Handelsgesellschaft
4	-60,0	1	1	-	1	2	1	1	-	Kommanditgesellschaft
108	-6,1	74	66	8	11	23	4	12	7	GmbH & Co. KG
412	-4,0	276	276	-	18	118	30	79	9	Gesellschaft des bürgerlichen Rechts (GbR)
16	-40,7	13	12	1	3	-	-	x	-	Aktiengesellschaft
759	13,6	604	533	71	113	42	13	x	29	Gesellschaft mbH
654	14,9	518	449	69	97	39	10	x	29	GmbH ohne Unternehmergeinschaft (haftungsbeschränkt)
105	6,1	86	84	2	16	3	3	x	-	Unternehmergeinschaft (haftungsbeschränkt)
18	38,5	16	16	-	1	1	1	x	-	Private Company Limited by Shares (Ltd)
6	-73,9	6	6	-	-	-	-	x	-	Genossenschaft
6	50,0	6	6	-	-	-	-	x	-	Eingetragener Verein
15	-51,6	11	11	-	2	2	2	-	-	Sonstige Rechtsformen
nach Geschlecht										
2 291	-4,1	1 990	1 987	3	195	106	9	x	97	weiblich
4 606	-2,1	3 961	3 953	8	397	248	49	x	199	männlich
ausgewählter Staatsangehörigkeit										
5 913	-4,6	5 066	5 055	11	544	303	55	x	248	deutsch
382	28,2	364	364	-	16	2	-	x	2	polnisch
148	29,8	141	141	-	7	-	-	x	-	rumänisch
41	46,4	35	35	-	-	6	-	x	6	syrisch
68	-6,8	55	55	-	-	13	1	x	12	vietnamesisch
50	-12,3	39	39	-	1	10	-	x	10	türkisch
22	83,3	17	17	-	3	2	-	x	2	tschechisch
18	-25,0	17	17	-	1	-	-	x	-	bulgarisch

3. Gewerbeanzeigen im 4. Quartal 2018 nach Wirtschaftsbereichen und Grund der Meldung

WZ 2008	Wirtschaftsabschnitt Wirtschaftsabteilung	Anmeldungen						
		ins- gesamt	Verän- derung zum Vorjahr in %	Neuerrichtung			Zuzug	Über
				zu- sammen	Neu- gründung	Um- wand- lung		zu- sammen
A	Land- und Forstwirtschaft, Fischerei	45	-4,3	42	42	-	2	1
B	Bergbau u. Gewinnung v. Steinen u. Erden	-	-100,0	-	-	-	-	-
C	Verarbeitendes Gewerbe	278	-7,6	198	192	6	32	48
10	darunter Herstellung von Nahrungs- und Futter- mitteln	41	36,7	26	25	1	1	14
25	Herstellung von Metallerzeugnissen	43	-23,2	28	28	-	4	11
D	Energieversorgung	66	-13,2	55	55	-	1	10
E	Wasserversorgung; Abwasser- und Abfall- entsorgung und Beseitigung von Umwelt- verschmutzungen	7	-36,4	4	4	-	2	1
F	Baugewerbe	1 018	21,5	865	863	2	102	51
43	darunter Vorbereitende Baustellenarbeiten, Bauin- stallation und sonstiges Ausbaugewerbe	991	21,9	841	839	2	100	50
G	Handel; Instandhaltung und Reparatur von Kfz	1 421	-4,9	1 110	1 084	26	147	164
45	darunter Handel mit Kraftfahrzeugen; Instand- haltung und Reparatur von Kfz	175	-	126	125	1	26	23
46	Großhandel (ohne Handel mit Kfz)	163	-8,4	131	127	4	21	11
47	Einzelhandel (ohne Handel mit Kfz)	1 083	-5,1	853	832	21	100	130
H	Verkehr und Lagerei	168	7,7	132	131	1	14	22
I	Gastgewerbe	531	-1,5	394	394	-	10	127
55	darunter Beherbergung	78	13,0	58	58	-	2	18
56	Gastronomie	453	-3,6	336	336	-	8	109
J	Information und Kommunikation	244	9,4	205	202	3	32	7
62	darunter Erbringung von Dienstleistungen der Informationstechnologie	172	17,8	143	142	1	26	3
63	Informationsdienstleistungen	39	-11,4	35	34	1	3	1
K	Erbringung von Finanz- und Versicherungsdienstleistungen	213	-2,3	168	168	-	44	1
L	Grundstücks- und Wohnungswesen	158	1,9	123	121	2	26	9
M	Erbringung von freiberuflichen, wissen- schaftlichen und technischen Dienst- leistungen	541	-2,3	427	420	7	103	11
73	darunter Werbung und Marktforschung	147	14,0	126	126	-	19	2
N	Erbringung von sonstigen wirtschaftlichen Dienstleistungen	783	-6,0	654	654	-	98	31
78	darunter Vermittlung und Überlassung von Arbeitskräften	19	-44,1	13	13	-	4	2
81	Gebäudebetreuung; Garten- und Land- schaftsbau	359	2,0	296	296	-	47	16
P	Erziehung und Unterricht	119	-10,5	101	101	-	15	3
Q	Gesundheits- und Sozialwesen	124	-8,8	110	110	-	10	4
R	Kunst, Unterhaltung und Erholung	175	-0,6	141	141	-	25	9
S	Erbringung von sonstigen Dienstleistungen	562	0,7	467	459	8	61	34
A-N, P-S	Insgesamt	6 453	0,0	5 196	5 141	55	724	533

nahme			Abmeldungen										WZ 2008
Rechts- form- wech- sel	Gesell- schaf- terein- tritt	Erbfol- ge/ Kauf/ Pacht	ins- gesamt	Verän- derung zum Vorjahr in %	Aufgabe			Fort- zug	Übergabe				
					zu- sammen	vollstän- dige Aufgabe	Um- wand- lung		zu- sammen	Rechts- form- wech- sel	Gesell- schaf- teraus- tritt	Erbfolge/ Verkauf/ Verpach- tung	
-	-	1	30	-23,1	28	28	-	2	-	-	-	-	A
-	-	-	-	-100,0	-	-	-	-	-	-	-	-	B
13	3	32	355	-5,6	277	264	13	34	44	9	5	30	C
1	-	13	54	25,6	40	40	-	-	14	1	1	12	10
3	2	6	88	8,6	74	74	-	8	6	1	1	4	25
3	3	4	47	2,2	37	35	2	1	9	2	3	4	D
-	-	1	5	-64,3	2	2	-	1	2	-	-	2	E
8	10	33	1 249	-	1 085	1 077	8	91	73	18	20	35	F
8	10	32	1 210	1,3	1 053	1 047	6	87	70	17	19	34	43
31	15	118	2 062	2,3	1 731	1 705	26	162	169	33	22	114	G
6	2	15	228	-16,2	179	175	4	22	27	3	6	18	45
3	1	7	305	4,1	259	252	7	29	17	5	4	8	46
22	12	96	1 529	5,4	1 293	1 278	15	111	125	25	12	88	47
2	4	16	201	-6,9	165	165	-	12	24	6	4	14	H
14	8	105	630	-4,0	500	498	2	10	120	22	10	88	I
5	-	13	127	29,6	105	103	2	-	22	9	-	13	55
9	8	92	503	-9,9	395	395	-	10	98	13	10	75	56
3	1	3	276	13,1	228	223	5	39	9	5	1	3	J
2	-	1	199	18,5	164	161	3	30	5	4	1	-	62
1	-	-	37	-	30	30	-	6	1	1	-	-	63
-	1	-	318	-2,5	269	263	6	45	4	1	1	2	K
4	1	4	153	-8,4	116	110	6	30	7	1	3	3	L
2	2	7	647	-4,3	528	519	9	109	10	1	6	3	M
-	-	2	189	-2,1	164	164	-	23	2	-	2	-	73
6	4	21	1 057	-9,2	929	928	1	92	36	7	11	18	N
1	1	-	40	-2,4	36	36	-	3	1	1	-	-	78
3	1	12	470	-4,7	407	407	-	48	15	3	3	9	81
1	1	1	119	-16,2	104	104	-	13	2	1	1	-	P
2	1	1	141	10,2	121	121	-	14	6	1	3	2	Q
-	1	8	193	-7,2	163	163	-	22	8	-	1	7	R
5	-	29	782	0,1	690	677	13	66	26	4	1	21	S
94	55	384	8 265	-2,2	6 973	6 882	91	743	549	111	92	346	A-N, P-S

4. Neugründungen und vollständige Aufgaben im 4. Quartal 2018 nach Wirtschaftsbereichen und Art der Niederlassung

WZ 2008	Wirtschaftsabschnitt Wirtschaftsabteilung	Neugrün				
		insgesamt	Ver- änderung zum Vorjahr in %	Betriebsgründungen		
				zusammen	Haupt- nieder- lassung	Zweig- niederl./ unselbst. Zweigstelle
A	Land- und Forstwirtschaft, Fischerei	42	7,7	5	5	-
B	Bergbau u. Gewinnung v. Steinen u. Erden	-	-	-	-	-
C	Verarbeitendes Gewerbe	192	-9,4	69	43	26
10	darunter Herstellung von Nahrungs- und Futter- mitteln	25	47,1	7	4	3
25	Herstellung von Metallerzeugnissen	28	-26,3	19	15	4
D	Energieversorgung	55	-6,8	9	3	6
E	Wasserversorgung; Abwasser- und Abfall- entsorgung und Beseitigung von Umwelt- verschmutzungen	4	-50,0	3	2	1
F	Baugewerbe	863	29,8	147	130	17
43	darunter Vorbereitende Baustellenarbeiten, Bauin- stallation und sonstiges Ausbaugewerbe	839	29,7	129	117	12
G	Handel; Instandhaltung und Reparatur von Kfz	1 084	-8,1	375	143	232
45	darunter Handel mit Kraftfahrzeugen; Instand- haltung und Reparatur von Kfz	125	-	38	19	19
46	Großhandel (ohne Handel mit Kfz)	127	-8,6	50	34	16
47	Einzelhandel (ohne Handel mit Kfz)	832	-9,1	287	90	197
H	Verkehr und Lagerei	131	15,9	49	30	19
I	Gastgewerbe	394	-2,5	219	127	92
55	darunter Beherbergung	58	20,8	27	16	11
56	Gastronomie	336	-5,6	192	111	81
J	Information und Kommunikation	202	13,5	57	40	17
62	darunter Erbringung von Dienstleistungen der Informationstechnologie	142	19,3	40	27	13
63	Informationsdienstleistungen	34	-	6	4	2
K	Erbringung von Finanz- und Versicherungsdienstleistungen	168	6,3	54	28	26
L	Grundstücks- und Wohnungswesen	121	-5,5	70	59	11
M	Erbringung von freiberuflichen, wissen- schaftlichen und technischen Dienst- leistungen	420	-9,3	105	82	23
73	darunter Werbung und Marktforschung	126	7,7	9	8	1
N	Erbringung von sonstigen wirtschaftlichen Dienstleistungen	654	-6,4	119	68	51
78	darunter Vermittlung und Überlassung von Arbeitskräften	13	-50,0	10	5	5
81	Gebäudebetreuung; Garten- und Land- schaftsbau	296	-1,7	51	40	11
P	Erziehung und Unterricht	101	-12,9	17	9	8
Q	Gesundheits- und Sozialwesen	110	-6,8	20	12	8
R	Kunst, Unterhaltung und Erholung	141	2,9	26	11	15
S	Erbringung von sonstigen Dienstleistungen	459	1,3	75	40	35
A-N, P-S	Insgesamt	5 141	0,2	1 419	832	587

dungen		Vollständige Aufgaben							WZ 2008
sonstige Neugründungen		insgesamt	Ver- änderung zum Vorjahr in %	Betriebsaufgaben			sonstige Stilllegungen		
insgesamt	darunter im Neben- erwerb			zusammen	Haupt- nieder- lassung	Zweig- niederl./ unselbst. Zweigstelle	insgesamt	darunter im Neben- erwerb	
37	32	28	-12,5	2	2	-	26	12	A
-	-	-	-	-	-	-	-	-	B
123	90	264	-10,5	71	56	15	193	94	C
18	13	40	53,8	18	16	2	22	8	10
9	3	74	15,6	18	16	2	56	19	25
46	38	35	2,9	9	6	3	26	22	D
1	1	2	-77,8	2	2	-	-	-	E
716	129	1 077	2,0	149	131	18	928	191	F
710	126	1 047	2,6	128	116	12	919	190	43
709	516	1 705	0,2	504	234	270	1 201	657	G
87	53	175	-20,1	41	25	16	134	70	45
77	47	252	1,2	59	42	17	193	79	46
545	416	1 278	3,6	404	167	237	874	508	47
82	38	165	3,8	41	28	13	124	44	H
175	82	498	-9,9	237	152	85	261	118	I
31	21	103	27,2	22	13	9	81	51	55
144	61	395	-16,3	215	139	76	180	67	56
145	122	223	12,1	42	28	14	181	134	J
102	86	161	12,6	27	18	9	134	97	62
28	23	30	-	5	4	1	25	24	63
114	52	263	6,9	35	14	21	228	97	K
51	39	110	-17,9	43	35	8	67	23	L
315	244	519	-7,3	94	70	24	425	272	M
117	96	164	-3,5	13	12	1	151	116	73
535	402	928	-7,8	133	84	49	795	496	N
3	1	36	16,1	23	7	16	13	7	78
245	166	407	-6,2	48	39	9	359	184	81
84	67	104	-13,3	21	12	9	83	60	P
90	49	121	3,4	9	7	2	112	46	Q
115	104	163	-	33	15	18	130	94	R
384	282	677	2,6	77	38	39	600	408	S
3 722	2 287	6 882	-2,3	1 502	914	588	5 380	2 768	A-N, P-S

5. Gewerbebeanmeldungen im 4. Quartal 2018 nach Kreisfreien Städten und Landkreisen sowie Grund der Meldung

Kreisfreie Stadt Landkreis Land	Anmeldungen									
	ins- gesamt	Verän- derung zum Vorjahr in %	Neuerrichtung			Zuzug	Übernahme			
			zu- sammen	Neu- gründung	Um- wand- lung		zu- sammen	Rechts- form- wech- sel	Gesell- schaf- terein- tritt	Erbfol- ge/ Kauf/ Pacht
Chemnitz, Stadt	444	13,8	359	352	7	33	52	6	3	43
Erzgebirgskreis	409	-7,0	300	297	3	52	57	8	6	43
Mittelsachsen	428	15,7	316	309	7	66	46	11	6	29
Vogtlandkreis	308	-1,3	234	229	5	28	46	2	2	42
Zwickau	366	-5,2	276	270	6	42	48	5	3	40
Dresden, Stadt	953	-1,5	825	819	6	82	46	2	3	41
Bautzen	338	1,8	244	241	3	51	43	10	7	26
Görlitz	632	3,8	544	542	2	47	41	11	5	25
Meißen	304	-18,5	210	209	1	55	39	9	3	27
Sächsische Schweiz- Osterzgebirge	347	-16,6	252	249	3	64	31	9	2	20
Leipzig, Stadt	1 329	8,6	1 178	1 170	8	101	50	9	12	29
Leipzig	348	-11,5	255	254	1	67	26	8	3	15
Nordsachsen	247	4,2	203	200	3	36	8	4	-	4
Sachsen	6 453	0,0	5 196	5 141	55	724	533	94	55	384

6. Gewerbeabmeldungen im 4. Quartal 2018 nach Kreisfreien Städten und Landkreisen sowie Grund der Meldung

Kreisfreie Stadt Landkreis Land	Abmeldungen									
	ins- gesamt	Verän- derung zum Vorjahr in %	Aufgabe			Fort- zug	Übergabe			
			zu- sammen	voll- ständi- ge Auf- gabe	Um- wand- lung		zu- sammen	Rechts- form- wech- sel	Gesell- schaf- teraus- tritt	Erbfolge/ Verkauf/ Verpach- tung
Chemnitz, Stadt	564	0,5	477	465	12	46	41	4	4	33
Erzgebirgskreis	581	-5,8	489	486	3	46	46	7	3	36
Mittelsachsen	565	3,3	471	463	8	50	44	10	3	31
Vogtlandkreis	469	4,9	391	382	9	25	53	3	8	42
Zwickau	546	0,4	447	439	8	51	48	8	10	30
Dresden, Stadt	1 191	-2,1	1 016	1 007	9	118	57	10	16	31
Bautzen	464	-9,0	384	380	4	43	37	9	4	24
Görlitz	752	9,9	647	644	3	56	49	13	14	22
Meißen	408	-7,3	319	315	4	53	36	10	4	22
Sächsische Schweiz- Osterzgebirge	506	-5,8	426	422	4	48	32	6	1	25
Leipzig, Stadt	1 442	2,3	1 247	1 225	22	120	75	23	21	31
Leipzig	459	-22,7	382	379	3	57	20	6	2	12
Nordsachsen	318	-7,0	277	275	2	30	11	2	2	7
Sachsen	8 265	-2,2	6 973	6 882	91	743	549	111	92	346

7. Neugründungen im 4. Quartal 2018 nach Kreisfreien Städten und Landkreisen sowie Art der Niederlassung

Kreisfreie Stadt Landkreis Land	Neugründungen						
	insgesamt	Ver- änderung zum Vorjahr in %	Betriebsgründungen			sonstige Neugründungen	
			zusammen	Haupt- nieder- lassung	Zweig- niederl./ unselbst. Zweigstelle	insgesamt	darunter im Neben- erwerb
Chemnitz, Stadt	352	21,0	80	43	37	272	167
Erzgebirgskreis	297	-5,4	92	57	35	205	138
Mittelsachsen	309	9,2	82	47	35	227	170
Vogtlandkreis	229	-3,8	57	37	20	172	97
Zwickau	270	-6,6	78	45	33	192	135
Dresden, Stadt	819	-3,2	216	140	76	603	408
Bautzen	241	-4,0	79	41	38	162	114
Görlitz	542	8,2	108	64	44	434	106
Meißen	209	-28,7	56	29	27	153	99
Sächsische Schweiz- Osterzgebirge	249	-16,2	55	41	14	194	137
Leipzig, Stadt	1 170	9,8	373	208	165	797	537
Leipzig	254	-10,2	77	47	30	177	103
Nordsachsen	200	12,4	66	33	33	134	76
Sachsen	5 141	0,2	1 419	832	587	3 722	2 287

8. Vollständige Aufgaben im 4. Quartal 2018 nach Kreisfreien Städten und Landkreisen sowie Art der Niederlassung

Kreisfreie Stadt Landkreis Land	Vollständige Aufgaben						
	insgesamt	Ver- änderung zum Vorjahr in %	Betriebsaufgaben			sonstige Stilllegungen	
			zusammen	Haupt- nieder- lassung	Zweig- niederl./ unselbst. Zweigstelle	insgesamt	darunter im Neben- erwerb
Chemnitz, Stadt	465	1,1	99	37	62	366	211
Erzgebirgskreis	486	-0,6	106	63	43	380	219
Mittelsachsen	463	0,9	100	63	37	363	193
Vogtlandkreis	382	-	91	63	28	291	137
Zwickau	439	1,9	106	70	36	333	158
Dresden, Stadt	1 007	-0,6	222	140	82	785	465
Bautzen	380	-10,2	89	54	35	291	143
Görlitz	644	8,8	85	46	39	559	147
Meißen	315	-10,3	52	35	17	263	128
Sächsische Schweiz- Osterzgebirge	422	-3,0	85	64	21	337	173
Leipzig, Stadt	1 225	0,1	323	190	133	902	563
Leipzig	379	-24,4	81	51	30	298	139
Nordsachsen	275	-3,8	63	38	25	212	92
Sachsen	6 882	-2,3	1 502	914	588	5 380	2 768

9. Gewerbeanzeigen im 4. Quartal 2018 nach Kreisfreien Städten und Landkreisen sowie Wirtschaftsbereichen

Kreisfreie Stadt Landkreis Land	Ins- gesamt	Verarbei- tendes Gewerbe	Bau- gewerbe	Handel; Instand- haltung und Reparatur von Kfz	Verkehr und Lagerei	Gast- gewerbe	Infor- mation und Kommuni- kation	Erbringung von Finanz- und Versi- cherungs- dienst- leistungen
		C	F	G	H	I	J	K
Anmeldungen								
Chemnitz, Stadt	444	16	93	91	5	44	23	10
Erzgebirgskreis	409	37	38	106	12	37	12	26
Mittelsachsen	428	32	66	105	8	38	7	12
Vogtlandkreis	308	19	56	85	13	27	7	9
Zwickau	366	27	35	100	11	37	6	11
Dresden, Stadt	953	22	116	177	26	78	61	29
Bautzen	338	21	35	94	11	26	12	10
Görlitz	632	15	299	117	7	39	8	15
Meißen	304	15	37	74	9	22	8	11
Sächsische Schweiz- Osterzgebirge	347	18	49	75	8	19	10	18
Leipzig, Stadt	1 329	32	104	261	43	129	79	37
Leipzig	348	11	58	78	5	23	9	13
Nordsachsen	247	13	32	58	10	12	2	12
Sachsen	6 453	278	1 018	1 421	168	531	244	213
Abmeldungen								
Chemnitz, Stadt	564	20	77	145	10	47	16	27
Erzgebirgskreis	581	58	61	162	16	43	14	29
Mittelsachsen	565	35	67	162	16	49	23	20
Vogtlandkreis	469	25	77	132	18	46	10	13
Zwickau	546	36	60	163	12	42	10	20
Dresden, Stadt	1 191	20	138	246	30	78	57	43
Bautzen	464	24	54	139	12	43	9	18
Görlitz	752	21	325	127	12	48	10	16
Meißen	408	19	51	99	12	32	9	15
Sächsische Schweiz- Osterzgebirge	506	26	83	132	11	49	14	27
Leipzig, Stadt	1 442	36	153	329	25	113	89	50
Leipzig	459	23	68	123	13	23	11	21
Nordsachsen	318	12	35	103	14	17	4	19
Sachsen	8 265	355	1 249	2 062	201	630	276	318

Grundstücks- und Wohnungswesen	Erbringung von freiberuflichen, wissenschaftlichen u. technischen Dienstleistungen	Erbringung von sonstigen wirtschaftlichen Dienstleistungen	Gesundheits- und Sozialwesen	Kunst, Unterhaltung und Erholung	Erbringung von sonstigen Dienstleistungen	Übrige Wirtschaftsbereiche	Kreisfreie Stadt Landkreis Land
L	M	N	Q	R	S	A, B, D, E, P	

Anmeldungen

13	32	54	6	10	39	8	Chemnitz, Stadt
10	27	36	5	11	35	17	Erzgebirgskreis
4	33	54	8	6	26	29	Mittelsachsen
10	21	21	4	6	21	9	Vogtlandkreis
10	30	46	6	8	30	9	Zwickau
18	111	126	15	39	108	27	Dresden, Stadt
8	37	27	7	8	28	14	Bautzen
5	19	40	28	5	27	8	Görlitz
7	15	48	4	7	28	19	Meißen
6	26	49	10	9	35	15	Sächsische Schweiz- Osterzgebirge
56	143	198	19	43	127	58	Leipzig, Stadt
7	32	47	4	8	36	17	Leipzig
4	15	37	8	15	22	7	Nordsachsen
158	541	783	124	175	562	237	Sachsen

Abmeldungen

12	54	73	7	10	54	12	Chemnitz, Stadt
6	24	83	5	13	49	18	Erzgebirgskreis
11	32	54	1	13	59	23	Mittelsachsen
3	42	38	4	10	41	10	Vogtlandkreis
12	53	62	6	7	50	13	Zwickau
35	126	181	22	29	158	28	Dresden, Stadt
3	39	49	6	11	51	6	Bautzen
4	16	53	51	19	40	10	Görlitz
6	36	57	4	10	46	12	Meißen
4	30	65	8	9	34	14	Sächsische Schweiz- Osterzgebirge
38	150	233	19	39	134	34	Leipzig, Stadt
13	24	70	6	12	40	12	Leipzig
6	21	39	2	11	26	9	Nordsachsen
153	647	1 057	141	193	782	201	Sachsen

10. Gewerbebeanmeldungen von Gewerbetreibenden¹⁾ im 4. Quartal 2018 nach Kreisfreien Städten und Landkreisen sowie Neugründungen nach Geschlecht

Kreisfreie Stadt Landkreis Land	Anmeldungen von Gewerbetreibenden ¹⁾						
	insgesamt	Veränderung zum Vorjahr in %	männlich	weiblich	Neugründungen		
					insgesamt	männlich	weiblich
Chemnitz, Stadt	507	11,4	389	118	389	300	89
Erzgebirgskreis	445	-8,6	281	164	329	213	116
Mittelsachsen	462	11,6	323	139	326	225	101
Vogtlandkreis	355	2,0	275	80	265	210	55
Zwickau	405	-6,9	274	131	295	197	98
Dresden, Stadt	1 087	-1,1	795	292	925	668	257
Bautzen	377	2,2	262	115	267	194	73
Görlitz	647	1,6	510	137	545	435	110
Meißen	346	-21,9	242	104	233	162	71
Sächsische Schweiz- Osterzgebirge	373	-18,2	256	117	270	183	87
Leipzig, Stadt	1 529	12,8	1 146	383	1 309	982	327
Leipzig	385	-7,9	273	112	282	193	89
Nordsachsen	277	7,4	196	81	208	148	60
Sachsen	7 195	0,3	5 222	1 973	5 643	4 110	1 533

1) Anzeigepflichtige Personen, die eine Gewerbebeanmeldung oder Neugründung vorgenommen haben.

11. Gewerbeabmeldungen von Gewerbetreibenden¹⁾ im 4. Quartal 2018 nach Kreisfreien Städten und Landkreisen sowie vollständige Aufgaben nach Geschlecht

Kreisfreie Stadt Landkreis Land	Abmeldungen von Gewerbetreibenden ¹⁾						
	insgesamt	Veränderung zum Vorjahr in %	männlich	weiblich	vollständige Aufgaben		
					insgesamt	männlich	weiblich
Chemnitz, Stadt	645	3,0	487	158	514	393	121
Erzgebirgskreis	612	-6,3	428	184	512	354	158
Mittelsachsen	588	0,9	414	174	477	326	151
Vogtlandkreis	503	7,7	348	155	405	281	124
Zwickau	591	2,2	410	181	470	326	144
Dresden, Stadt	1 277	-2,1	893	384	1 078	740	338
Bautzen	494	-7,0	344	150	396	280	116
Görlitz	773	9,3	596	177	654	506	148
Meißen	446	-5,9	293	153	329	202	127
Sächsische Schweiz- Osterzgebirge	529	-6,0	365	164	441	304	137
Leipzig, Stadt	1 559	2,6	1 086	473	1 301	875	426
Leipzig	475	-23,4	320	155	386	257	129
Nordsachsen	345	-7,3	248	97	293	207	86
Sachsen	8 837	-1,8	6 232	2 605	7 256	5 051	2 205

1) Anzeigepflichtige Personen, die eine Gewerbeabmeldung oder vollständige Aufgabe vorgenommen haben.

Abb. 3 Gewerbeanzeigen 2003 bis 2018

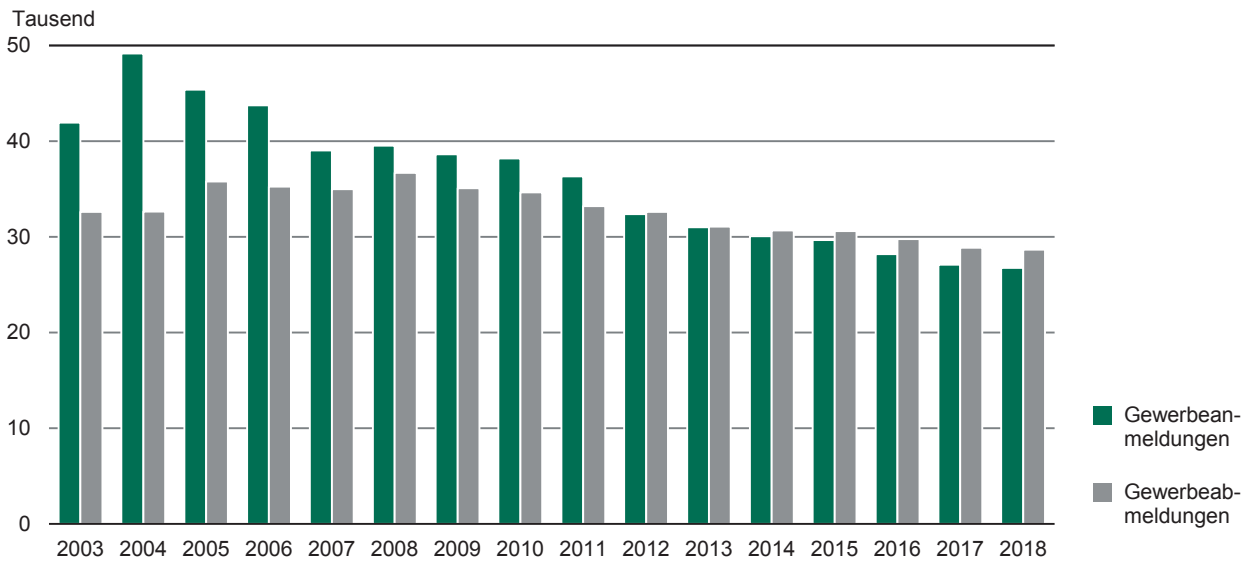


Abb. 4 Gewerbeanzeigen 2018 nach Kreisfreien Städten und Landkreisen

Anmeldungen und Abmeldungen

Veränderung zum Vorjahr in Prozent

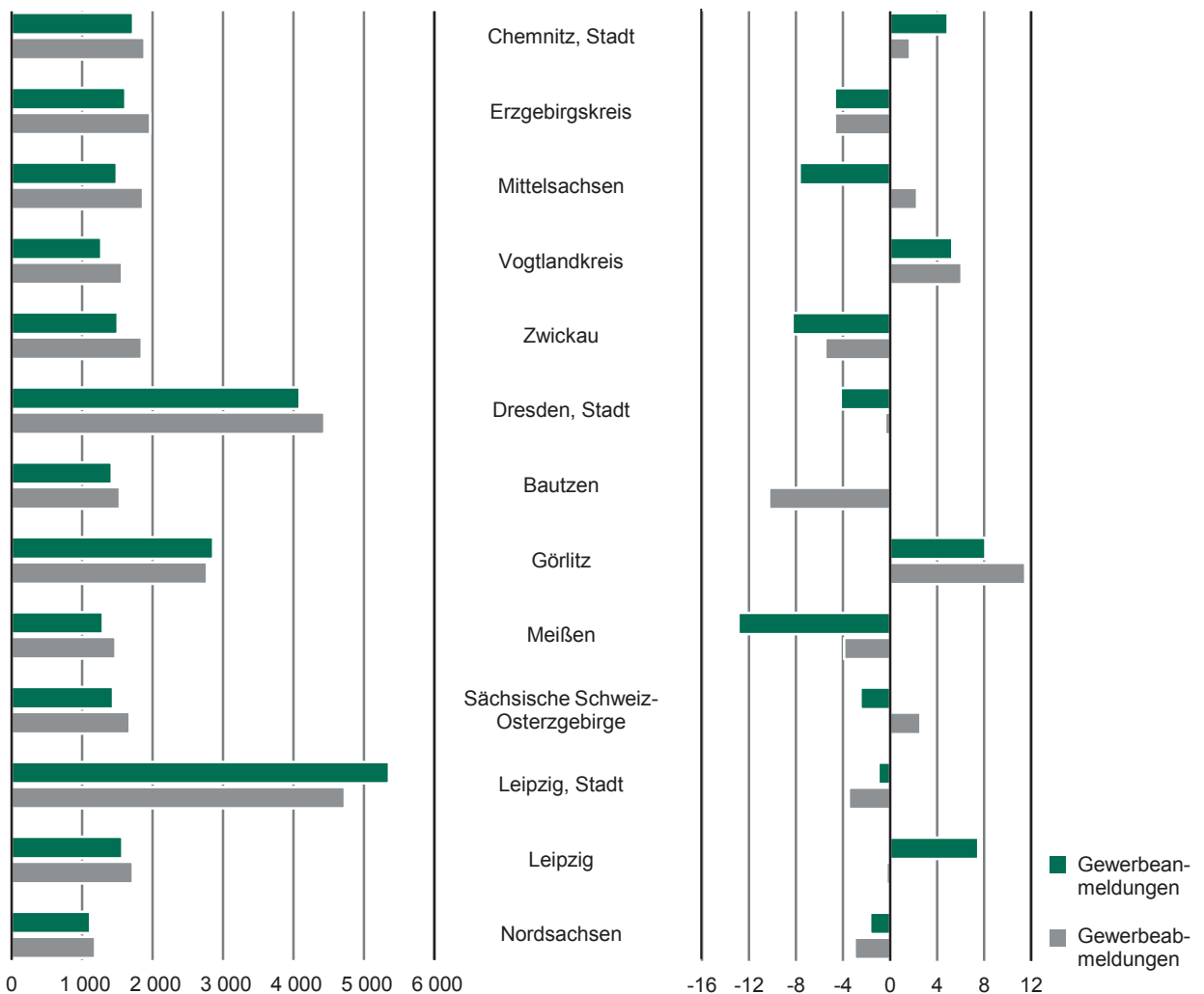


Abb. 5 Gewerbeanzeigen 2018 nach Wirtschaftsbereichen

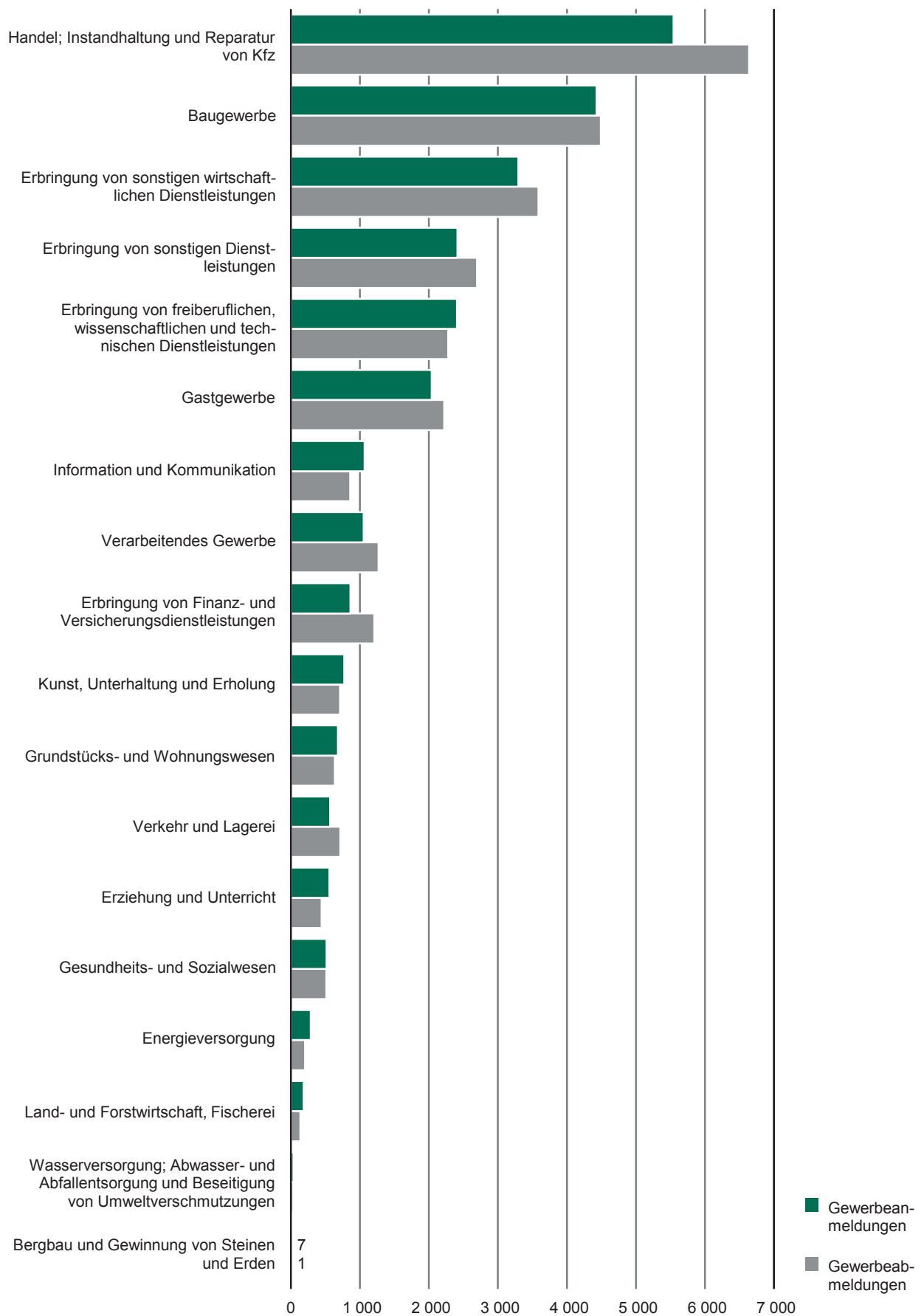


Abb. 6 Gewerbeanzeigen je 10 000 Einwohner in Sachsen 2018 nach Kreisfreien Städten und Landkreisen
Gebietsstand 1. Januar 2018; Bevölkerungsstand 30. September 2018

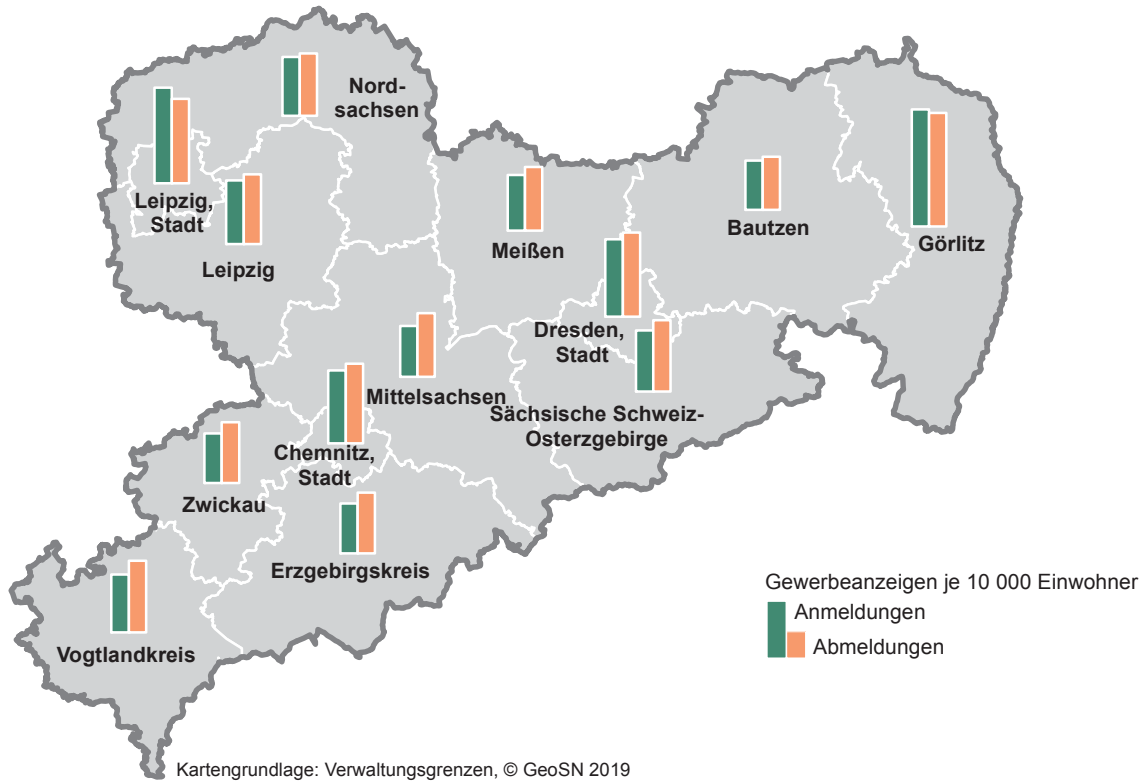
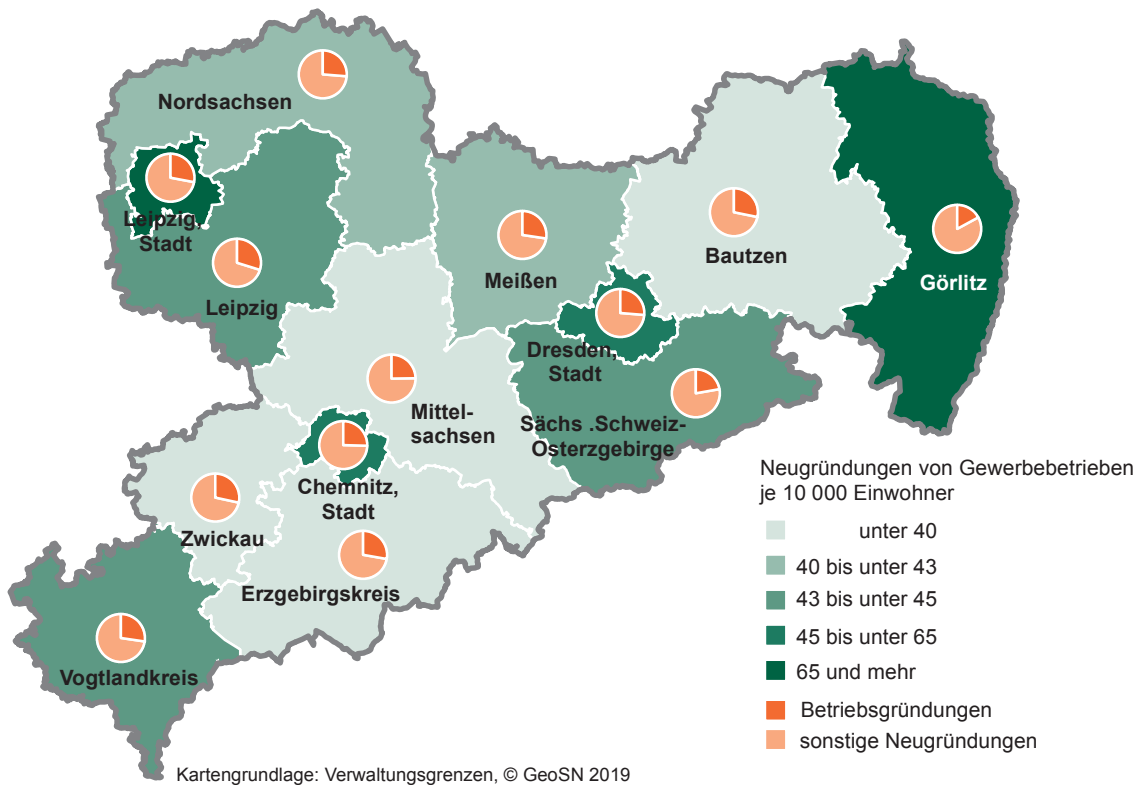


Abb. 7 Neugründungen von Gewerbebetrieben je 10 000 Einwohner in Sachsen 2018 nach Kreisfreien Städten und Landkreisen
Gebietsstand 1. Januar 2018; Bevölkerungsstand 30. September 2018



12. Gewerbeanzeigen im Jahr 2018 nach Art der Niederlassung, Rechtsform, Einzelunternehmen nach Geschlecht und Staatsangehörigkeit des Inhabers sowie Grund der Meldung

Art der Niederlassung Rechtsform Geschlecht Staatsangehörigkeit	Anmeldungen									
	ins- gesamt	Verän- derung zum Vorjahr in %	Neuerrichtung			Zuzug	Übernahme			
			zu- sammen	Neu- gründung	Um- wand- lung		zu- sammen	Rechts- form- wech- sel	Gesell- schaf- terein- tritt	Erbfolge/ Kauf/ Pacht
Insgesamt	26 741	-1,3	22 093	21 752	341	2 970	1 678	334	213	1 131
										Art der
Hauptniederlassung	23 671	-1,8	19 518	19 470	48	2 899	1 254	231	159	864
Zweigniederlassung	500	-5,5	393	382	11	20	87	12	12	63
Unselbstständige Zweig- stelle	2 570	4,9	2 182	1 900	282	51	337	91	42	204
										Rechts
Einzelunternehmen	20 687	-1,6	17 305	17 295	10	2 380	1 002	86	x	916
Offene Handelsgesell- schaft	77	32,8	39	37	2	6	32	7	19	6
Kommanditgesellschaft	41	-14,6	17	16	1	1	23	4	18	1
GmbH & Co. KG	551	-12,3	372	327	45	42	137	64	54	19
Gesellschaft des bürger- lichen Rechts (GbR)	1 171	5,7	918	916	2	68	185	25	104	56
Aktiengesellschaft	64	36,2	56	43	13	5	3	3	x	-
Gesellschaft mbH	3 952	-0,3	3 225	2 985	240	457	270	140	x	130
GmbH ohne Unterneh- mergesellschaft (haf- tungsbeschränkt)	3 235	1,1	2 613	2 373	240	381	241	123	x	118
Unternehmergesellschaft (haftungsbeschränkt)	717	-5,8	612	612	-	76	29	17	x	12
Private Company Limited by Shares (Ltd)	23	-45,2	16	16	-	7	-	-	x	-
Genossenschaft	33	-17,5	30	13	17	1	2	-	x	2
Eingetragener Verein	35	40,0	34	34	-	-	1	1	x	-
Sonstige Rechtsformen	107	-13,0	81	70	11	3	23	4	18	1
										Einzelunternehmer
weiblich	6 518	-6,6	5 463	5 459	4	701	354	13	x	341
männlich	14 169	0,9	11 842	11 836	6	1 679	648	73	x	575
										Einzelunternehmer nach
deutsch	15 845	-5,2	12 918	12 908	10	2 133	794	71	x	723
polnisch	1 737	10,3	1 625	1 625	-	105	7	4	x	3
rumänisch	817	34,4	772	772	-	44	1	-	x	1
syrisch	254	57,8	231	231	-	3	20	-	x	20
vietnamesisch	241	2,1	183	183	-	6	52	-	x	52
türkisch	216	8,0	179	179	-	7	30	2	x	28
bulgarisch	122	3,4	111	111	-	10	1	-	x	1
lettisch	107	101,9	105	105	-	2	-	-	x	-

Abmeldungen										Art der Niederlassung Rechtsform Geschlecht Staatsangehörigkeit
insgesamt	Veränderung zum Vorjahr in %	Aufgabe			Fortzug	Übergabe				
		zusammen	vollständige Aufgabe	Umwandlung		zusammen	Rechtsformwechsel	Gesellschafteraustritt	Erbfolge/Verkauf/Verpachtung	
28 663	-0,6	23 834	23 410	424	2 991	1 838	410	408	1 020	Insgesamt
Niederlassung										
25 622	-1,4	21 309	21 159	150	2 876	1 437	292	345	800	Hauptniederlassung
652	0,9	550	530	20	31	71	13	10	48	Zweigniederlassung
2 389	8,2	1 975	1 721	254	84	330	105	53	172	Unselbstständige Zweigstelle
form										
23 429	-1,1	20 072	20 027	45	2 317	1 040	221	x	819	Einzelunternehmen
104	-9,6	47	47	-	9	48	10	27	11	Offene Handelsgesellschaft
56	-15,2	27	27	-	1	28	5	23	-	Kommanditgesellschaft
492	1,2	321	270	51	56	115	25	58	32	GmbH & Co. KG
1 369	1,6	881	880	1	75	413	68	298	47	Gesellschaft des bürgerlichen Rechts (GbR)
99	19,3	74	60	14	9	16	16	x	-	Aktiengesellschaft
2 919	4,3	2 237	1 941	296	511	171	62	x	109	Gesellschaft mbH
2 478	4,3	1 905	1 617	288	428	145	45	x	100	GmbH ohne Unternehmergeinschaft (haftungsbeschränkt)
441	4,3	332	324	8	83	26	17	x	9	Unternehmergeinschaft (haftungsbeschränkt)
55	7,8	49	48	1	5	1	1	x	-	Private Company Limited by Shares (Ltd)
51	-26,1	50	35	15	1	-	-	x	-	Genossenschaft
21	-38,2	18	18	-	1	2	-	x	2	Eingetragener Verein
68	-35,8	58	57	1	6	4	2	2	-	Sonstige Rechtsformen
nach Geschlecht										
7 692	0,4	6 650	6 635	15	750	292	32	x	260	weiblich
15 737	-1,8	13 422	13 392	30	1 567	748	189	x	559	männlich
ausgewählter Staatsangehörigkeit										
19 619	-3,2	16 626	16 581	45	2 111	882	202	x	680	deutsch
1 476	20,6	1 396	1 396	-	75	5	1	x	4	polnisch
571	29,8	538	538	-	32	1	1	x	-	rumänisch
124	45,9	114	114	-	1	9	-	x	9	syrisch
235	-3,3	191	191	-	6	38	1	x	37	vietnamesisch
177	0,6	138	138	-	5	34	3	x	31	türkisch
90	-25,0	85	85	-	3	2	-	x	2	bulgarisch
36	20,0	34	34	-	2	-	-	x	-	lettisch

13. Gewerbeanzeigen im Jahr 2018 nach Wirtschaftsbereichen und Grund der Meldung

WZ 2008	Wirtschaftsabschnitt Wirtschaftsabteilung	Anmeldungen						
		ins- gesamt	Verän- derung zum Vorjahr in %	Neuerrichtung			Zuzug	Über
				zu- sammen	Neu- gründung	Um- wand- lung		zu- sammen
A	Land- und Forstwirtschaft, Fischerei	185	3,9	162	160	2	17	6
B	Bergbau u. Gewinnung v. Steinen u. Erden	7	40,0	4	4	-	2	1
C	Verarbeitendes Gewerbe	1 056	0,9	779	765	14	134	143
10	darunter Herstellung von Nahrungs- und Futter- mitteln	123	30,9	72	71	1	8	43
25	Herstellung von Metallerzeugnissen	203	-0,5	149	147	2	20	34
D	Energieversorgung	288	-22,2	239	236	3	12	37
E	Wasserversorgung; Abwasser- und Abfall- entsorgung und Beseitigung von Umwelt- verschmutzungen	39	-	32	26	6	2	5
F	Baugewerbe	4 430	10,5	3 819	3 806	13	477	134
43	darunter Vorbereitende Baustellenarbeiten, Bauin- stallation und sonstiges Ausbaugewerbe	4 314	10,8	3 720	3 716	4	465	129
G	Handel; Instandhaltung und Reparatur von Kfz	5 546	-2,8	4 496	4 384	112	553	497
45	darunter Handel mit Kraftfahrzeugen; Instand- haltung und Reparatur von Kfz	728	-4,8	584	580	4	85	59
46	Großhandel (ohne Handel mit Kfz)	711	2,9	567	555	12	104	40
47	Einzelhandel (ohne Handel mit Kfz)	4 107	-3,3	3 345	3 249	96	364	398
H	Verkehr und Lagerei	569	-1,4	462	457	5	65	42
I	Gastgewerbe	2 041	-3,9	1 554	1 548	6	44	443
55	darunter Beherbergung	275	-5,2	204	204	-	9	62
56	Gastronomie	1 766	-3,7	1 350	1 344	6	35	381
J	Information und Kommunikation	1 070	9,1	888	874	14	150	32
62	darunter Erbringung von Dienstleistungen der Informationstechnologie	731	15,3	604	594	10	108	19
63	Informationsdienstleistungen	168	-6,1	154	151	3	12	2
K	Erbringung von Finanz- und Versicherungsdienstleistungen	864	-7,7	671	643	28	180	13
L	Grundstücks- und Wohnungswesen	682	-6,1	547	540	7	103	32
M	Erbringung von freiberuflichen, wissen- schaftlichen und technischen Dienst- leistungen	2 407	-2,8	1 977	1 956	21	379	51
73	darunter Werbung und Marktforschung	639	5,1	537	536	1	93	9
N	Erbringung von sonstigen wirtschaftlichen Dienstleistungen	3 295	-7,5	2 809	2 792	17	408	78
78	darunter Vermittlung und Überlassung von Arbeitskräften	100	-14,5	86	82	4	8	6
81	Gebäudebetreuung; Garten- und Land- schaftsbau	1 431	-7,8	1 216	1 212	4	178	37
P	Erziehung und Unterricht	559	6,7	483	481	2	64	12
Q	Gesundheits- und Sozialwesen	516	-6,7	450	433	17	40	26
R	Kunst, Unterhaltung und Erholung	774	-6,0	642	642	-	111	21
S	Erbringung von sonstigen Dienstleistungen	2 413	-2,0	2 079	2 005	74	229	105
A-N, P-S	Insgesamt	26 741	-1,3	22 093	21 752	341	2 970	1 678

nahme			Abmeldungen										WZ 2008
Rechts- form- wech- sel	Gesell- schaf- terein- tritt	Erbfol- ge/ Kauf/ Pacht	ins- gesamt	Verän- derung zum Vorjahr in %	Aufgabe			Fort- zug	Übergabe				
					zu- sammen	vollstän- dige Aufgabe	Um- wand- lung		zu- sammen	Rechts- form- wech- sel	Gesell- schaf- teraus- tritt	Erbfolge/ Verkauf/ Verpach- tung	
1	2	3	138	6,2	111	109	2	17	10	2	5	3	A
-	-	1	1	-80,0	1	1	-	-	-	-	-	-	B
40	16	87	1 270	10,3	960	929	31	165	145	40	22	83	C
9	4	30	169	29,0	125	125	-	7	37	7	3	27	10
14	4	16	274	16,6	209	203	6	30	35	14	7	14	25
4	10	23	207	20,3	146	139	7	29	32	4	9	19	D
-	2	3	36	-42,9	25	20	5	4	7	-	2	5	E
34	37	63	4 490	-0,1	3 838	3 818	20	398	254	52	125	77	F
31	36	62	4 368	1,1	3 741	3 732	9	383	244	49	121	74	43
106	62	329	6 640	-1,3	5 545	5 419	126	583	512	118	88	306	G
15	4	40	770	-9,3	620	610	10	80	70	11	13	46	45
15	6	19	959	2,1	792	770	22	125	42	14	7	21	46
76	52	270	4 911	-0,6	4 133	4 039	94	378	400	93	68	239	47
6	4	32	715	0,3	587	579	8	69	59	13	9	37	H
42	21	380	2 222	-0,2	1 794	1 785	9	44	384	61	37	286	I
8	-	54	332	-4,9	268	266	2	5	59	15	2	42	55
34	21	326	1 890	0,7	1 526	1 519	7	39	325	46	35	244	56
16	6	10	861	-	668	654	14	153	40	21	13	6	J
10	4	5	595	2,2	467	456	11	106	22	13	9	-	62
2	-	-	107	-17,7	88	88	-	16	3	2	-	1	63
4	8	1	1 210	4,6	1 013	977	36	171	26	6	14	6	K
15	10	7	636	6,7	460	439	21	139	37	8	15	14	L
18	10	23	2 281	-2,4	1 853	1 826	27	377	51	19	18	14	M
1	-	8	747	17,1	643	640	3	95	9	3	3	3	73
20	9	49	3 588	-8,6	3 067	3 043	24	412	109	31	25	53	N
3	1	2	144	7,5	129	124	5	9	6	3	-	3	78
9	5	23	1 513	-7,5	1 314	1 310	4	161	38	10	8	20	81
7	2	3	445	1,1	379	375	4	55	11	7	2	2	P
9	10	7	514	14,0	436	427	9	40	38	15	14	9	Q
3	2	16	711	-3,5	579	579	-	109	23	3	5	15	R
9	2	94	2 698	1,5	2 372	2 291	81	226	100	10	5	85	S
334	213	1 131	28 663	-0,6	23 834	23 410	424	2 991	1 838	410	408	1 020	A-N, P-S

14. Neugründungen und vollständige Aufgaben im Jahr 2018 nach Wirtschaftsbereichen und Art der Niederlassung

WZ 2008	Wirtschaftsabschnitt Wirtschaftsabteilung	Neugrün				
		insgesamt	Ver- änderung zum Vorjahr in %	Betriebsgründungen		
				zusammen	Haupt- nieder- lassung	Zweig- niederl./ unselbst. Zweigstelle
A	Land- und Forstwirtschaft, Fischerei	160	6,0	21	20	1
B	Bergbau u. Gewinnung v. Steinen u. Erden	4	33,3	4	3	1
C	Verarbeitendes Gewerbe	765	-1,9	286	184	102
10	darunter Herstellung von Nahrungs- und Futter- mitteln	71	24,6	27	21	6
25	Herstellung von Metallerzeugnissen	147	11,4	70	52	18
D	Energieversorgung	236	-21,1	57	37	20
E	Wasserversorgung; Abwasser- und Abfall- entsorgung und Beseitigung von Umwelt- verschmutzungen	26	-10,3	21	10	11
F	Baugewerbe	3 806	12,3	647	579	68
43	darunter Vorbereitende Baustellenarbeiten, Bauin- stallation und sonstiges Ausbaugewerbe	3 716	12,5	575	527	48
G	Handel; Instandhaltung und Reparatur von Kfz	4 384	-4,0	1 386	558	828
45	darunter Handel mit Kraftfahrzeugen; Instand- haltung und Reparatur von Kfz	580	-2,2	154	84	70
46	Großhandel (ohne Handel mit Kfz)	555	3,5	205	138	67
47	Einzelhandel (ohne Handel mit Kfz)	3 249	-5,5	1 027	336	691
H	Verkehr und Lagerei	457	-	157	87	70
I	Gastgewerbe	1 548	-4,6	840	491	349
55	darunter Beherbergung	204	-1,9	90	54	36
56	Gastronomie	1 344	-5,0	750	437	313
J	Information und Kommunikation	874	9,4	285	170	115
62	darunter Erbringung von Dienstleistungen der Informationstechnologie	594	18,6	178	120	58
63	Informationsdienstleistungen	151	-6,8	42	24	18
K	Erbringung von Finanz- und Versicherungsdienstleistungen	643	-5,3	198	114	84
L	Grundstücks- und Wohnungswesen	540	-4,6	326	253	73
M	Erbringung von freiberuflichen, wissen- schaftlichen und technischen Dienst- leistungen	1 956	-4,3	470	339	131
73	darunter Werbung und Marktforschung	536	0,9	37	22	15
N	Erbringung von sonstigen wirtschaftlichen Dienstleistungen	2 792	-8,6	410	237	173
78	darunter Vermittlung und Überlassung von Arbeitskräften	82	-6,8	61	13	48
81	Gebäudebetreuung; Garten- und Land- schaftsbau	1 212	-9,3	150	117	33
P	Erziehung und Unterricht	481	7,1	79	37	42
Q	Gesundheits- und Sozialwesen	433	-11,6	79	42	37
R	Kunst, Unterhaltung und Erholung	642	-5,4	102	44	58
S	Erbringung von sonstigen Dienstleistungen	2 005	-5,2	254	135	119
A-N, P-S	Insgesamt	21 752	-1,9	5 622	3 340	2 282

dungen		Vollständige Aufgaben							WZ 2008
sonstige Neugründungen		insgesamt	Ver- änderung zum Vorjahr in %	Betriebsaufgaben			sonstige Stilllegungen		
insgesamt	darunter im Neben- erwerb			zusammen	Haupt- nieder- lassung	Zweig- niederl./ unselbst. Zweigstelle	insgesamt	darunter im Neben- erwerb	
139	115	109	4,8	4	4	-	105	51	A
-	-	1	-50,0	1	1	-	-	-	B
479	336	929	7,8	303	215	88	626	299	C
44	28	125	42,0	59	48	11	66	25	10
77	41	203	17,3	58	46	12	145	44	25
179	157	139	31,1	53	39	14	86	74	D
5	3	20	-56,5	11	4	7	9	1	E
3 159	513	3 818	0,7	493	424	69	3 325	574	F
3 141	503	3 732	1,4	442	380	62	3 290	562	43
2 998	2 122	5 419	-2,1	1 754	777	977	3 665	1 969	G
426	261	610	-8,5	156	95	61	454	219	45
350	202	770	-0,4	202	139	63	568	228	46
2 222	1 659	4 039	-1,4	1 396	543	853	2 643	1 522	47
300	152	579	1,4	165	109	56	414	176	H
708	328	1 785	-3,1	862	516	346	923	345	I
114	84	266	-7,3	69	48	21	197	103	55
594	244	1 519	-2,3	793	468	325	726	242	56
589	487	654	-3,4	132	84	48	522	365	J
416	344	456	-1,9	74	47	27	382	263	62
109	89	88	-19,3	19	13	6	69	59	63
445	234	977	10,6	180	76	104	797	327	K
214	149	439	3,8	192	140	52	247	98	L
1 486	1 169	1 826	-1,7	331	227	104	1 495	962	M
499	414	640	19,6	48	34	14	592	430	73
2 382	1 766	3 043	-9,7	393	249	144	2 650	1 633	N
21	12	124	25,3	67	22	45	57	30	78
1 062	698	1 310	-7,9	131	112	19	1 179	609	81
402	331	375	1,9	75	37	38	300	205	P
354	191	427	7,8	37	29	8	390	145	Q
540	469	579	-0,3	137	65	72	442	309	R
1 751	1 298	2 291	-0,2	235	111	124	2 056	1 406	S
16 130	9 820	23 410	-1,3	5 358	3 107	2 251	18 052	8 939	A-N, P-S

15. Gewerbebeanmeldungen im Jahr 2018 nach Kreisfreien Städten und Landkreisen sowie Grund der Meldung

Kreisfreie Stadt Landkreis Land	Anmeldungen									
	ins- gesamt	Verän- derung zum Vorjahr in %	Neuerrichtung			Zuzug	Übernahme			
			zu- sammen	Neu- gründung	Um- wand- lung		zu- sammen	Rechts- form- wech- sel	Gesell- schaf- terein- tritt	Erbfol- ge/ Kauf/ Pacht
Chemnitz, Stadt	1 722	4,9	1 406	1 378	28	130	186	29	11	146
Erzgebirgskreis	1 616	-4,7	1 210	1 196	14	249	157	31	9	117
Mittelsachsen	1 491	-7,7	1 158	1 124	34	211	122	22	15	85
Vogtlandkreis	1 270	5,3	1 017	1 005	12	119	134	17	13	104
Zwickau	1 504	-8,3	1 178	1 153	25	192	134	19	17	98
Dresden, Stadt	4 088	-4,2	3 621	3 543	78	309	158	23	12	123
Bautzen	1 421	-	1 101	1 084	17	206	114	29	16	69
Görlitz	2 860	8,1	2 510	2 496	14	223	127	38	13	76
Meißen	1 292	-12,9	991	977	14	189	112	25	16	71
Sächsische Schweiz- Osterzgebirge	1 440	-2,5	1 091	1 064	27	247	102	25	6	71
Leipzig, Stadt	5 356	-1,0	4 779	4 729	50	420	157	32	62	63
Leipzig	1 569	7,5	1 172	1 157	15	289	108	29	17	62
Nordsachsen	1 112	-1,7	859	846	13	186	67	15	6	46
Sachsen	26 741	-1,3	22 093	21 752	341	2 970	1 678	334	213	1 131

16. Gewerbeabmeldungen im Jahr 2018 nach Kreisfreien Städten und Landkreisen sowie Grund der Meldung

Kreisfreie Stadt Landkreis Land	Abmeldungen									
	ins- gesamt	Verän- derung zum Vorjahr in %	Aufgabe			Fort- zug	Übergabe			
			zu- sammen	voll- ständi- ge Auf- gabe	Um- wand- lung		zu- sammen	Rechts- form- wech- sel	Gesell- schaf- terein- tritt	Erbfolge/ Verkauf/ Verpach- tung
Chemnitz, Stadt	1 884	1,7	1 569	1 532	37	178	137	29	20	88
Erzgebirgskreis	1 967	-4,7	1 635	1 617	18	195	137	25	14	98
Mittelsachsen	1 864	2,3	1 558	1 525	33	185	121	22	16	83
Vogtlandkreis	1 567	6,1	1 240	1 221	19	137	190	23	64	103
Zwickau	1 847	-5,5	1 503	1 474	29	212	132	22	25	85
Dresden, Stadt	4 440	-0,4	3 775	3 686	89	451	214	48	64	102
Bautzen	1 537	-10,3	1 233	1 208	25	180	124	30	20	74
Görlitz	2 774	11,5	2 447	2 433	14	190	137	39	32	66
Meißen	1 474	-3,9	1 142	1 122	20	206	126	35	19	72
Sächsische Schweiz- Osterzgebirge	1 676	2,6	1 367	1 342	25	215	94	25	4	65
Leipzig, Stadt	4 729	-3,5	3 985	3 902	83	490	254	68	99	87
Leipzig	1 721	-0,3	1 391	1 372	19	224	106	29	19	58
Nordsachsen	1 183	-3,0	989	976	13	128	66	15	12	39
Sachsen	28 663	-0,6	23 834	23 410	424	2 991	1 838	410	408	1 020

17. Neugründungen im Jahr 2018 nach Kreisfreien Städten und Landkreisen sowie Art der Niederlassung

Kreisfreie Stadt Landkreis Land	Neugründungen						
	insgesamt	Ver- änderung zum Vorjahr in %	Betriebsgründungen			sonstige Neugründungen	
			zusammen	Haupt- nieder- lassung	Zweig- niederl./ unselbst. Zweigstelle	insgesamt	darunter im Neben- erwerb
Chemnitz, Stadt	1 378	5,0	350	191	159	1 028	668
Erzgebirgskreis	1 196	-2,1	332	196	136	864	606
Mittelsachsen	1 124	-9,9	280	153	127	844	567
Vogtlandkreis	1 005	4,4	275	165	110	730	414
Zwickau	1 153	-6,4	328	197	131	825	563
Dresden, Stadt	3 543	-6,8	931	589	342	2 612	1 768
Bautzen	1 084	-2,1	307	144	163	777	535
Görlitz	2 496	7,5	429	231	198	2 067	514
Meißen	977	-13,7	266	150	116	711	468
Sächsische Schweiz- Osterzgebirge	1 064	-1,1	235	161	74	829	554
Leipzig, Stadt	4 729	-1,1	1 321	821	500	3 408	2 327
Leipzig	1 157	5,9	345	219	126	812	466
Nordsachsen	846	-4,1	223	123	100	623	370
Sachsen	21 752	-1,9	5 622	3 340	2 282	16 130	9 820

18. Vollständige Aufgaben im Jahr 2018 nach Kreisfreien Städten und Landkreisen sowie Art der Niederlassung

Kreisfreie Stadt Landkreis Land	Vollständige Aufgaben						
	insgesamt	Ver- änderung zum Vorjahr in %	Betriebsaufgaben			sonstige Stilllegungen	
			zusammen	Haupt- nieder- lassung	Zweig- niederl./ unselbst. Zweigstelle	insgesamt	darunter im Neben- erwerb
Chemnitz, Stadt	1 532	2,3	380	176	204	1 152	679
Erzgebirgskreis	1 617	3,3	400	237	163	1 217	664
Mittelsachsen	1 525	0,9	395	227	168	1 130	600
Vogtlandkreis	1 221	-3,8	289	175	114	932	428
Zwickau	1 474	-5,4	384	236	148	1 090	545
Dresden, Stadt	3 686	-1,1	786	458	328	2 900	1 658
Bautzen	1 208	-12,0	292	178	114	916	451
Görlitz	2 433	11,0	335	186	149	2 098	459
Meißen	1 122	-2,9	235	134	101	887	448
Sächsische Schweiz- Osterzgebirge	1 342	1,8	308	206	102	1 034	503
Leipzig, Stadt	3 902	-6,4	941	529	412	2 961	1 725
Leipzig	1 372	-1,9	373	234	139	999	450
Nordsachsen	976	-	240	131	109	736	329
Sachsen	23 410	-1,3	5 358	3 107	2 251	18 052	8 939

19. Gewerbeanzeigen im Jahr 2018 nach Kreisfreien Städten und Landkreisen sowie Wirtschaftsbereichen

Kreisfreie Stadt Landkreis Land	Ins- gesamt	Verarbei- tendes Gewerbe	Bau- gewerbe	Handel; Instand- haltung und Reparatur von Kfz	Verkehr und Lagerei	Gast- gewerbe	Infor- mation und Kommuni- kation	Erbringung von Finanz- und Versi- cherungs- dienst- leistungen
		C	F	G	H	I	J	K
Anmeldungen								
Chemnitz, Stadt	1 722	63	311	321	29	156	77	62
Erzgebirgskreis	1 616	139	160	375	31	147	51	69
Mittelsachsen	1 491	92	219	345	21	110	43	45
Vogtlandkreis	1 270	76	213	323	35	125	30	35
Zwickau	1 504	102	157	363	39	136	30	39
Dresden, Stadt	4 088	86	575	789	75	283	257	134
Bautzen	1 421	88	138	344	37	113	41	40
Görlitz	2 860	80	1 401	468	40	152	43	51
Meißen	1 292	54	160	282	37	107	32	51
Sächsische Schweiz- Osterzgebirge	1 440	70	203	293	22	107	45	69
Leipzig, Stadt	5 356	104	478	1 050	131	436	345	159
Leipzig	1 569	62	252	325	29	99	52	60
Nordsachsen	1 112	40	163	268	43	70	24	50
Sachsen	26 741	1 056	4 430	5 546	569	2 041	1 070	864
Abmeldungen								
Chemnitz, Stadt	1 884	74	232	407	43	167	57	83
Erzgebirgskreis	1 967	179	212	538	44	142	52	111
Mittelsachsen	1 864	117	205	511	46	146	59	99
Vogtlandkreis	1 567	96	274	394	49	156	30	68
Zwickau	1 847	127	215	493	46	157	34	66
Dresden, Stadt	4 440	101	592	891	92	317	187	182
Bautzen	1 537	103	174	390	42	138	35	61
Görlitz	2 774	92	1 230	472	45	149	30	60
Meißen	1 474	62	168	361	42	122	32	67
Sächsische Schweiz- Osterzgebirge	1 676	75	280	403	44	151	38	89
Leipzig, Stadt	4 729	105	482	1 057	108	405	231	179
Leipzig	1 721	92	246	402	54	100	50	82
Nordsachsen	1 183	47	180	321	60	72	26	63
Sachsen	28 663	1 270	4 490	6 640	715	2 222	861	1 210

Grundstücks- und Wohnungswesen	Erbringung von freiberuflichen, wissenschaftlichen u. technischen Dienstleistungen	Erbringung von sonstigen wirtschaftlichen Dienstleistungen	Gesundheits- und Sozialwesen	Kunst, Unterhaltung und Erholung	Erbringung von sonstigen Dienstleistungen	Übrige Wirtschaftsbereiche	Kreisfreie Stadt Landkreis Land
L	M	N	Q	R	S	A, B, D, E, P	
Anmeldungen							
51	164	208	19	41	177	43	Chemnitz, Stadt
37	137	172	25	39	141	93	Erzgebirgskreis
27	117	185	28	26	118	115	Mittelsachsen
41	95	113	21	34	91	38	Vogtlandkreis
41	128	175	19	50	169	56	Zwickau
94	458	541	77	125	469	125	Dresden, Stadt
30	126	178	31	44	144	67	Bautzen
16	103	195	120	34	111	46	Görlitz
37	87	180	22	33	124	86	Meißen
24	125	210	36	42	140	54	Sächsische Schweiz- Osterzgebirge
207	647	791	74	228	501	205	Leipzig, Stadt
46	143	205	22	37	138	99	Leipzig
31	77	142	22	41	90	51	Nordsachsen
682	2 407	3 295	516	774	2 413	1 078	Sachsen
Abmeldungen							
43	196	258	26	46	197	55	Chemnitz, Stadt
27	116	224	27	43	189	63	Erzgebirgskreis
29	131	209	18	37	181	76	Mittelsachsen
25	109	157	20	36	116	37	Vogtlandkreis
45	156	202	17	44	183	62	Zwickau
112	442	662	68	130	560	104	Dresden, Stadt
28	119	188	29	40	147	43	Bautzen
13	77	209	170	51	124	52	Görlitz
42	126	180	17	36	143	76	Meißen
32	104	205	32	33	134	56	Sächsische Schweiz- Osterzgebirge
158	508	721	53	144	476	102	Leipzig, Stadt
67	126	231	22	40	151	58	Leipzig
15	71	142	15	31	97	43	Nordsachsen
636	2 281	3 588	514	711	2 698	827	Sachsen

20. Gewerbebeanmeldungen von Gewerbetreibenden¹⁾ im Jahr 2018 nach Kreisfreien Städten und Landkreisen sowie Neugründungen nach Geschlecht

Kreisfreie Stadt Landkreis Land	Anmeldungen von Gewerbetreibenden ¹⁾						
	insgesamt	Veränderung zum Vorjahr in %	männlich	weiblich	Neugründungen		
					insgesamt	männlich	weiblich
Chemnitz, Stadt	1 989	8,2	1 481	508	1 538	1 130	408
Erzgebirgskreis	1 799	-3,5	1 261	538	1 314	913	401
Mittelsachsen	1 681	-6,0	1 240	441	1 231	904	327
Vogtlandkreis	1 444	10,3	1 085	359	1 136	849	287
Zwickau	1 699	-7,6	1 209	490	1 268	875	393
Dresden, Stadt	4 709	-2,6	3 502	1 207	4 043	2 980	1 063
Bautzen	1 574	-0,9	1 108	466	1 183	824	359
Görlitz	2 988	8,0	2 426	562	2 565	2 096	469
Meißen	1 493	-17,8	1 065	428	1 096	779	317
Sächsische Schweiz- Osterzgebirge	1 573	-1,7	1 113	460	1 148	788	360
Leipzig, Stadt	5 991	1,5	4 336	1 655	5 175	3 694	1 481
Leipzig	1 718	9,1	1 243	475	1 262	893	369
Nordsachsen	1 237	-1,5	916	321	919	683	236
Sachsen	29 895	-0,3	21 985	7 910	23 878	17 408	6 470

1) Anzeigepflichtige Personen, die eine Gewerbebeanmeldung oder Neugründung vorgenommen haben.

21. Gewerbeabmeldungen von Gewerbetreibenden¹⁾ im Jahr 2018 nach Kreisfreien Städten und Landkreisen sowie vollständige Aufgaben nach Geschlecht

Kreisfreie Stadt Landkreis Land	Abmeldungen von Gewerbetreibenden ¹⁾						
	insgesamt	Veränderung zum Vorjahr in %	männlich	weiblich	vollständige Aufgaben		
					insgesamt	männlich	weiblich
Chemnitz, Stadt	2 117	2,0	1 522	595	1 681	1 194	487
Erzgebirgskreis	2 099	-4,9	1 439	660	1 721	1 167	554
Mittelsachsen	1 999	3,5	1 392	607	1 610	1 089	521
Vogtlandkreis	1 691	9,5	1 213	478	1 296	920	376
Zwickau	1 977	-4,4	1 382	595	1 550	1 064	486
Dresden, Stadt	4 838	0,5	3 422	1 416	3 964	2 743	1 221
Bautzen	1 652	-9,1	1 147	505	1 267	850	417
Görlitz	2 854	10,6	2 227	627	2 489	1 949	540
Meißen	1 632	-2,9	1 125	507	1 178	769	409
Sächsische Schweiz- Osterzgebirge	1 785	3,2	1 284	501	1 411	998	413
Leipzig, Stadt	5 033	-3,5	3 516	1 517	4 082	2 753	1 329
Leipzig	1 821	-0,1	1 283	538	1 421	975	446
Nordsachsen	1 265	-3,7	925	340	1 034	747	287
Sachsen	30 763	-0,1	21 877	8 886	24 704	17 218	7 486

1) Anzeigepflichtige Personen, die eine Gewerbeabmeldung oder vollständige Aufgabe vorgenommen haben.

Herausgeber, Redaktion, Gestaltung, Satz

Statistisches Landesamt des Freistaates Sachsen
Macherstraße 63, 01917 Kamenz
Telefon +49 3578 33-1913
Telefax +49 3578 33-1921
E-Mail info@statistik.sachsen.de

Druck

Diese Veröffentlichung steht ausschließlich in elektronischer Form bereit.

Redaktionsschluss

März 2019

Bezug

Download im Internet kostenfrei unter
www.statistik.sachsen.de

Erscheinungsfolge

vierteljährlich

Verteilerhinweis

Diese Informationsschrift wird von der Sächsischen Staatsregierung im Rahmen ihrer verfassungsmäßigen Verpflichtung zur Information der Öffentlichkeit herausgegeben. Sie darf weder von Parteien noch von deren Kandidaten oder Helfern im Zeitraum von sechs Monaten vor einer Wahl zum Zwecke der Wahlwerbung verwendet werden. Dies gilt für alle Wahlen.

Missbräuchlich ist insbesondere die Verteilung auf Wahlveranstaltungen, an Informationsständen der Parteien sowie das Einlegen, Aufdrucken oder Aufkleben parteipolitischer Informationen oder Werbemittel. Untersagt ist auch die Weitergabe an Dritte zur Verwendung bei der Wahlwerbung.

Auch ohne zeitlichen Bezug zu einer bevorstehenden Wahl darf die vorliegende Druckschrift nicht so verwendet werden, dass dies als Parteinahme des Herausgebers zu Gunsten einzelner politischer Gruppen verstanden werden könnte.

Diese Beschränkungen gelten unabhängig vom Vertriebsweg, also unabhängig davon, auf welchem Wege und in welcher Anzahl diese Informationsschrift dem Empfänger zugegangen ist. Erlaubt ist jedoch den Parteien, diese Informationsschrift zur Unterrichtung ihrer Mitglieder zu verwenden.

Copyright

Statistisches Landesamt des Freistaates Sachsen, Kamenz 2019
Vervielfältigung und Verbreitung, auch auszugsweise, mit Quellenangabe gestattet.

SSN 2195-3066