

Statistischer Bericht



Baugewerbe im Freistaat Sachsen

(Ergebnisse der Ergänzungserhebung
im Bauhauptgewerbe)

Juni 2018

E II 2 – j/18

Zeichenerklärung

- Nichts vorhanden (genau Null)
- 0 weniger als die Hälfte von 1 in der letzten besetzten Stelle, jedoch mehr als nichts
- ... Angabe fällt später an
- / Zahlenwert nicht sicher genug
- . Zahlenwert unbekannt oder geheim zu halten
- x Tabellenfach gesperrt, weil Aussage nicht sinnvoll
- () Aussagewert ist eingeschränkt
- p vorläufige Zahl
- r berichtigte Zahl
- s geschätzte Zahl



Herausgeber, Redaktion, Gestaltung, Satz
Statistisches Landesamt des Freistaates Sachsen
Macherstraße 63, 01917 Kamenz
Telefon +49 3578 33-1913
Telefax +49 3578 33-1921
E-Mail info@statistik.sachsen.de

Druck
Diese Veröffentlichung steht ausschließlich in elektronischer Form bereit.

Redaktionsschluss
Dezember 2018

Bezug
Download im Internet kostenfrei unter
www.statistik.sachsen.de

Erscheinungsfolge
jährlich

Copyright
Statistisches Landesamt des Freistaates Sachsen, Kamenz 2018
Vervielfältigung und Verbreitung, auch auszugsweise, mit Quellenangabe gestattet.

ISSN 2195-3074

Statistischer Bericht E II 2 - j/18

Baugewerbe im Freistaat Sachsen (Ergebnisse der Ergänzungserhebung im Bauhauptgewerbe)

Juni 2018

[Titel](#)

[Impressum](#)

Inhalt

[Vorbemerkungen \(Verweis auf Qualitätsbericht\)](#)

[Ergebnisdarstellung](#)

Tabellen

1. [Betriebe, tätige Personen, Entgelte, geleistete Arbeitsstunden sowie Umsatz im Bauhauptgewerbe nach WZ 2008](#)
2. [Betriebe im Bauhauptgewerbe am 30. Juni 2018 nach Kreisfreien Städten und Landkreisen sowie Beschäftigtengrößenklassen](#)
3. [Tätige Personen im Bauhauptgewerbe am 30. Juni 2018 nach Kreisfreien Städten und Landkreisen sowie Beschäftigtengrößenklassen](#)
4. [Tätige Personen im Bauhauptgewerbe am 30. Juni 2018 nach Kreisfreien Städten und Landkreisen sowie im Baugewerbe nach der Stellung im Betrieb](#)
5. [Tätige Personen im Bauhauptgewerbe am 30. Juni 2018 nach der Stellung im Betrieb und Beschäftigtengrößenklassen](#)
6. [Entgelte im Bauhauptgewerbe im Juni 2018 nach Kreisfreien Städten und Landkreisen sowie Beschäftigtengrößenklassen](#)
7. [Geleistete Arbeitsstunden im Bauhauptgewerbe im Juni 2018 nach Kreisfreien Städten und Landkreisen sowie Art der Bauten](#)
8. [Geleistete Arbeitsstunden im Bauhauptgewerbe im Juni 2018 nach Kreisfreien Städten und Landkreisen sowie Beschäftigtengrößenklassen](#)
9. [Geleistete Arbeitsstunden im Bauhauptgewerbe im Juni 2018 nach Art der Bauten und Beschäftigtengrößenklassen](#)
10. [Baugewerblicher Umsatz im Bauhauptgewerbe im Juni 2018 nach Art der Bauten und Beschäftigtengrößenklassen](#)
11. [Umsatz im Bauhauptgewerbe im Juni 2018 nach Kreisfreien Städten und Landkreisen](#)
12. [Baugewerblicher Umsatz im Bauhauptgewerbe im Juni 2018 nach Kreisfreien Städten und Landkreisen sowie Beschäftigtengrößenklassen](#)
13. [Baugewerblicher Umsatz im Bauhauptgewerbe im Juni 2018 nach Kreisfreien Städten und Landkreisen sowie Art der Bauten](#)
14. [Umsatz im Bauhauptgewerbe im Jahr 2017 nach Kreisfreien Städten und Landkreisen](#)
15. [Baugewerblicher Umsatz im Bauhauptgewerbe im Jahr 2017 nach Kreisfreien Städten und Landkreisen sowie Beschäftigtengrößenklassen](#)
16. [Betriebe, tätige Personen, Entgelte sowie geleistete Arbeitsstunden im Bauhauptgewerbe im Juni 2018 nach Kreisfreien Städten und Landkreisen - Veränderung zur Ergänzungserhebung im Juni 2017](#)
17. [Umsatz im Bauhauptgewerbe im Juni 2018 sowie für das Jahr 2017 nach Kreisfreien Städten und Landkreisen - Veränderung zur Ergänzungserhebung im Juni 2017](#)
18. [Betriebe im Bauhauptgewerbe am 30. Juni 2018 nach Wirtschaftszweigen und Beschäftigtengrößenklassen](#)
19. [Tätige Personen im Bauhauptgewerbe am 30. Juni 2018 nach Wirtschaftszweigen und im Baugewerbe nach der Stellung im Betrieb](#)
20. [Tätige Personen im Bauhauptgewerbe am 30. Juni 2018 nach Wirtschaftszweigen und Beschäftigtengrößenklassen](#)
21. [Entgelte im Bauhauptgewerbe im Juni 2018 nach Wirtschaftszweigen und Beschäftigtengrößenklassen](#)
22. [Geleistete Arbeitsstunden im Bauhauptgewerbe im Juni 2018 nach Wirtschaftszweigen und Art der Bauten](#)
23. [Geleistete Arbeitsstunden im Bauhauptgewerbe im Juni 2018 nach Wirtschaftszweigen und Beschäftigtengrößenklassen](#)
24. [Umsatz im Bauhauptgewerbe im Juni 2018 nach Wirtschaftszweigen](#)
25. [Baugewerblicher Umsatz im Bauhauptgewerbe im Juni 2018 nach Wirtschaftszweigen und Art der Bauten](#)
26. [Baugewerblicher Umsatz im Bauhauptgewerbe im Juni 2018 nach Wirtschaftszweigen und Beschäftigtengrößenklassen](#)
27. [Umsatz im Bauhauptgewerbe im Jahr 2017 nach Wirtschaftszweigen](#)
28. [Baugewerblicher Umsatz im Bauhauptgewerbe im Jahr 2017 nach Wirtschaftszweigen und Beschäftigtengrößenklassen](#)
29. [Betriebe, tätige Personen, Entgelte sowie geleistete Arbeitsstunden im Bauhauptgewerbe im Juni 2018 nach Wirtschaftszweigen - Veränderung zur Ergänzungserhebung im Juni 2017](#)
30. [Umsatz im Bauhauptgewerbe im Juni 2018 sowie für das Jahr 2017 nach Wirtschaftszweigen - Veränderung zur Ergänzungserhebung im Juni 2017](#)
31. [Betriebe, tätige Personen, Entgelte, geleistete Arbeitsstunden und Umsatz im Juni 2018 sowie Umsatz für das Jahr 2017 in Handwerksbetrieben im Bauhauptgewerbe nach Kreisfreien Städten und Landkreisen](#)
32. [Betriebe, tätige Personen, Entgelte, geleistete Arbeitsstunden und Umsatz im Juni 2018 sowie Umsatz für das Jahr 2017 in Handwerksbetrieben im Bauhauptgewerbe nach Kreisfreien Städten und Landkreisen - Veränderung zur Ergänzungserhebung im Juni 2017](#)
33. [Betriebe, tätige Personen, Entgelte, geleistete Arbeitsstunden und Umsatz im Juni 2018 sowie Umsatz für das Jahr 2017 in Handwerksbetrieben im Bauhauptgewerbe nach Wirtschaftszweigen](#)

34. [Betriebe, tätige Personen, Entgelte, geleistete Arbeitsstunden und Umsatz im Juni 2018 sowie Umsatz für das Jahr 2017 in Handwerksbetrieben im Bauhauptgewerbe nach Wirtschaftszweigen - Veränderung zur Ergänzungserhebung im Juni 2017](#)
[WZ Verzeichnis der Wirtschaftszweige im Bauhauptgewerbe](#)

Abbildungen

1. [Betriebe, tätige Personen und Gesamtumsatz im Bauhauptgewerbe im Juni 2009 bis 2018 nach Wirtschaftszweigen 2009 bis 2018 nach Wirtschaftszweigen](#)
2. [Betriebe, tätige Personen und Gesamtumsatz im Bauhauptgewerbe im Juni 2009 bis 2018 nach Beschäftigtengrößenklassen](#)
3. [Tätige Personen im Bauhauptgewerbe am 30. Juni 2018 nach der Stellung im Betrieb](#)
4. [Tätige Personen im Bauhauptgewerbe am 30. Juni 2018 nach der Stellung im Betrieb und Beschäftigtengrößenklassen](#)
5. [Entgelte je tätiger Person im Bauhauptgewerbe im Juni 2014 bis 2018 nach Beschäftigtengrößenklassen](#)
6. [Geleistete Arbeitsstunden je tätiger Person im Bauhauptgewerbe im Juni 2014 bis 2018 nach](#)
7. [Umsatz im Bauhauptgewerbe im Juni 2009 bis 2018](#)
8. [Baugewerblicher Umsatz im Bauhauptgewerbe im Juni 2009 bis 2018 nach Bauarten und Auftraggebern](#)
9. [Betriebe, tätige Personen und Gesamtumsatz im Bauhauptgewerbe im Juni 2018 nach Kreisfreien Städten und Landkreisen](#)
10. [Gesamtumsatz je tätiger Person im Bauhauptgewerbe für die Jahre 2007, 2012 und 2017 nach Kreisfreien Städten und Landkreisen](#)

[Inhalt](#)

Vorbemerkungen

Die in den Vorbemerkungen enthaltenen Erläuterungen zur fachstatistischen Erhebung incl. Definitionen sind in den bundeseinheitlichen Qualitätsberichten hinterlegt.

Über folgenden Link gelangen Sie zum Qualitätsbericht:

[Ergänzungserhebung im Bauhauptgewerbe](#).

URL:

[https://www.destatis.de/DE/Publikationen/Qualitaetsberichte/Bauen/Baugewerbe/Ergaenzungserhbauhauptgewerbe.pdf?
__blob=publicationFile](https://www.destatis.de/DE/Publikationen/Qualitaetsberichte/Bauen/Baugewerbe/Ergaenzungserhbauhauptgewerbe.pdf?__blob=publicationFile)

Stand: 26.06.2014

Zusätzliche Erläuterungen



Vorbemerkungen

In diesem Statistischen Bericht werden die Ergebnisse der „Ergänzungserhebung im Bauhauptgewerbe 2018“ veröffentlicht.

Mit Beginn des Berichtsjahres 2009 wird in den Baugewerbestatistiken die "Klassifikation der Wirtschaftszweige, Ausgabe 2008" (WZ 2008) benutzt. Das ist die von der Europäischen Kommission genehmigte nationale Fassung der NACE Rev. 2¹⁾ für die Bundesrepublik Deutschland. Sie wurde mit der Verordnung (EG) Nr. 1893/2006 der Kommission vom 20. Dezember 2006²⁾ als unmittelbar in allen Mitgliedstaaten geltendes Recht in Kraft gesetzt.

Um Vergleiche über längere Zeiträume zu ermöglichen, wurden die Ergebnisse der Totalerhebung im Bauhauptgewerbe ab 1992 für die Hauptmerkmale nach WZ 2008 rückgerechnet (vgl. Tab. 1). Dabei ist zu beachten, dass es dadurch zu bestimmten Unschärfen gekommen ist.

1) NACE: Nomenclature générale des activités économiques dans les Communautés européennes - Statistische Systematik der Wirtschaftszweige in der Europäischen Gemeinschaft.

2) Verordnung (EG) Nr. 1893/2006 des Europäischen Parlaments und des Rates vom 20. Dezember 2006, die ihrerseits auf der Internationalen Systematik der Wirtschaftszweige (ISIC Rev. 4) der Vereinten Nationen basiert.

Erläuterungen

Die „Ergänzungserhebung im Bauhauptgewerbe“ wird einmal im Jahr (Juni) durchgeführt. Sie dient der Beurteilung der konjunkturellen Lage des Baugewerbes, insbesondere liefert sie Informationen über die Struktur dieses Wirtschaftszweiges.

Die Ergebnisse dieser Statistik dienen außerdem der Hochrechnung der meisten Daten aus dem „Monatsbericht im Bauhauptgewerbe“ auf **alle Betriebe** sowie der Korrektur des Monatsberichtsreises. Im System der Baugewerbestatistiken wird dadurch eine Entlastung kleinerer Betriebe von der monatlichen Berichtspflicht erreicht.

Rechtsgrundlage

Rechtsgrundlage für diese Erhebungen ist das Gesetz über die Statistik im Produzierenden Gewerbe (ProdGewStatG) in der Fassung der Bekanntmachung vom 21. März 2002 (BGBl. I S. 1181), zuletzt geändert durch Artikel 271 des Gesetzes vom 31. August 2015 (BGBl. I S. 1474) in Verbindung mit dem Gesetz über die Statistik für Bundeszwecke (Bundesstatistikgesetz – BStatG) in der Fassung der Bekanntmachung vom 20. Oktober 2016 (BGBl. I S. 2394).

Berichtskreis und Merkmale

Die Betriebe der Wirtschaftszweige 41 (Hochbau), 42 (Tiefbau) und 43.1 sowie 43.9 (Vorbereitende Baustellenarbeiten und sonstige spezialisierte Bautätigkeiten) werden mit den Formblättern „Ergänzungserhebung im Bauhauptgewerbe“ befragt. Die Erhebung umfasst alle Betriebe des

Bauhauptgewerbes und bauhauptgewerbliche Betriebe von Unternehmen anderer Wirtschaftsbereiche sowie alle Arbeitsgemeinschaften, soweit diese Einheiten im Inland tätig sind.

Methodische Hinweise

Eventuell vorhandene Abweichungen in den Summen sind auf Rundungen in unterschiedlichen Aggregationsstufen zurückzuführen.

Angaben über Betriebe und tätige Personen beziehen sich auf das Ende des Monats Juni.

Definitionen

Betrieb

Einbetriebsunternehmen, Haupt- und Zweigniederlassungen, Filialen sowie Bauhöfe und Baustellen, die ein eigenes Bau- oder Lohnbüro mit gesonderter Abrechnung besitzen, Arbeitsgemeinschaften und Betriebe sowie selbständige Betriebsabteilungen von Unternehmen, deren Schwerpunkt nicht in bauhauptgewerblicher Tätigkeit liegt, sofern sie Bauleistungen für den Absatz am Markt erbringen oder Bauten zum Zweck der Vermietung durch das eigene Unternehmen erstellen.

Tätige Personen

Tätige Inhaber und tätige Mitinhaber, unbezahlt mithelfende Familienangehörige sowie alle in einem arbeitsrechtlichen Verhältnis zum Betrieb stehenden Personen (Arbeiter, Angestellte sowie kaufmännisch, technisch und gewerblich Auszubildende).

Entgelte

Bei den Entgelten ist die Summe der lohnsteuerpflichtigen Bruttobezüge (Bar- und Sachbezüge) angegeben. Diese Beträge verstehen sich ohne Arbeitgeberanteile zur Kranken-, Renten- und Arbeitslosenversicherung, ohne Beiträge zu den Sozialkassen des Baugewerbes, ohne Winterbauumlage, ohne Aufwendungen für die betriebliche Alters-, Invaliditäts- und Hinterbliebenenversorgung und ohne gezahltes Vorruhestandsgeld. Den Gehältern sind auch die Bezüge von Gesellschaftern, Vorstandsmitgliedern und anderen leitenden Kräften zuzurechnen, soweit sie steuerlich als Einkünfte aus nichtselbständiger Arbeit anzusehen sind.

Einzubeziehen sind auch Zahlungen für eine Beschäftigung, die nur wegen Unterschreitung der Steuerpflichtgrenzen steuerfrei sind.

Geleistete Arbeitsstunden

Alle von Inhabern, Angestellten, Arbeitern und Auszubildenden auf Baustellen und Bauhöfen tatsächlich geleisteten (nicht die bezahlten) Arbeitsstunden. Nicht einbezogen sind die für Bürotätigkeit geleisteten Arbeitsstunden.

Gesamtumsatz (ohne Umsatzsteuer)

Die dem Finanzamt für die Umsatzsteuer zu meldenden steuerpflichtigen und steuerfreien Beträge für Bauleistun-

gen im Bundesgebiet, Anzahlungen für Teilleistungen oder Vorauszahlungen vor Ausführung der entsprechenden Lieferungen und Leistungen ab 5 000 €, Beträge für sonstige eigene Erzeugnisse, industrielle und handwerkliche Dienstleistungen sowie Umsatz aus Handelsware und aus sonstigen nichtindustriellen und nichthandwerklichen Tätigkeiten und zwar ohne die dem Kunden in Rechnung gestellte Umsatzsteuer. Der Gesamtumsatz versteht sich einschließlich von Leistungen aus Nachunternehmertätigkeit.

Auftraggeber – ohne Wohnungsbau, landwirtschaftlichen Bau und Straßenbau.

Baugewerblicher Umsatz (ohne Umsatzsteuer)

Das sind steuerpflichtige und steuerfreie Beträge für erbrachte Bauleistungen einschließlich Anzahlungen für Teilleistungen und Vorauszahlungen vor Ausführung der entsprechenden Leistungen ab 5 000 €.

Handwerk

Zum "Handwerk" zählen die Baubetriebe, deren Inhaber oder Leiter in der Handwerksrolle, Anlage A, eingetragen sind. Nicht dazu zählen die Betriebe des handwerksähnlichen Gewerbes (Handwerksrolle, Anlage B).

Bauarten und Auftraggeber

In den Wirtschaftszweigen Vorbereitende Baustellenarbeiten sowie Hoch- und Tiefbau (Bauhauptgewerbe) gelten als Bauleistungen die baugewerblichen Leistungen von Betrieben im Wohnungsbau, im gewerblichen und industriellen Bau sowie im öffentlichen Bau.

Der Hochbau setzt sich aus dem Wohnungsbau, gewerblichen und industriellen Hochbau, Hochbau für Organisationen ohne Erwerbszweck sowie Hochbau für Körperschaften des öffentlichen Rechts zusammen.

Der Tiefbau besteht aus gewerblichem und industriellem Tiefbau, Straßenbau sowie sonstigem Tiefbau für Körperschaften des öffentlichen Rechts sowie für Organisationen ohne Erwerbszweck (öffentlicher Tiefbau).

Zum Wohnungsbau gehören alle Bauten, die überwiegend den Wohnbedürfnissen dienen – unabhängig vom Auftraggeber.

Der landwirtschaftliche Bau umfasst Scheunen, Ställe, Silos, Garagen für landwirtschaftliche Fahrzeuge, ferner Entwässerungsanlagen und sonstige Wasserbauten. Kombinierte Gebäude mit Wohnung, Stallung und Scheune sind landwirtschaftliche Gebäude, es sei denn, flächenmäßig überwiegt der Wohnanteil. Er ist jetzt dem gewerblichen und industriellen Hochbau zugeordnet.

Zum gewerblichen und industriellen Bau gehören alle überwiegend gewerblichen Zwecken dienenden Bauten für die private Wirtschaft sowie Bauten privater Auftraggeber für Erziehung und Wissenschaft, Gesundheitswesen, Sport und Kultur - ohne Wohnungsbau, landwirtschaftlichen Bau und Straßenbau.

Zum Straßenbau zählen Straßen, Autobahnen, Wege für Kraftfahrzeuge, Fußgänger und Radfahrer sowie Park- und Abstellplätze - unabhängig vom Auftraggeber.

Der öffentliche Bau (Hoch- und Tiefbau für Körperschaften des öffentlichen Rechts sowie für Organisationen ohne Erwerbszweck) umfasst alle Hoch- und Tiefbauten dieser

[Inhalt](#)

Ergebnisdarstellung



Ergebnisdarstellung

In die „Ergänzungserhebung im Bauhauptgewerbe“ waren 2018 insgesamt 6 849 Betriebe einbezogen. Gegenüber dem Vorjahr ist das per Saldo ein Rückgang um 39 Betriebe. Von den 6 849 Betrieben waren bereits 6 300 oder 92,0 Prozent im Jahr 2017 in die „Ergänzungserhebung im Bauhauptgewerbe“ einbezogen. In der Erhebung 2017 hatte dieser Prozentsatz bei 92,5 gelegen. 549 Betriebe sind 2018 erstmals befragt worden. Von den 2017 befragten 6 888 Betrieben waren 588 im Jahr 2018 (Berichtszeitraum Juni) nicht mehr vorhanden. Im davor liegenden Vergleichszeitraum hatte diese Zahl bei 617 gelegen.

Die Anzahl der tätigen Personen betrug 59 100 (2017: 58 032; 2016: 57 417; 2015: 56 543). Damit ist 2018 die Beschäftigtenzahl gegenüber dem Vorjahr um 1,8 Prozent gestiegen. Betrachtet man hier die Fluktuation in den Beschäftigtenzahlen, so zeigt sich folgendes Bild. Von den 2018 insgesamt tätigen Personen entfallen 57 187 auf Betriebe, die schon 2017 in die Erhebung einbezogen waren. In den von 2017 zu 2018 erloschenen Betrieben waren 1 669 Personen tätig gewesen. Die Beschäftigtenzahl in den von 2018 zu 2017 weiter bestehenden Betrieben stieg um 1 233. Auf die 2018 neu hinzugekommenen Baubetriebe entfallen 1 913 Personen (2017: 2 078).

Als Resultat dieser Entwicklung ist die durchschnittliche Betriebsgröße im Bauhauptgewerbe auf 8,6 tätige Personen je Betrieb gestiegen (2017: 8,4; zum Vergleich 1991: 43,1). Die Betriebsstruktur nach Beschäftigtengrößenklassen hat sich 2018 im Vergleich zum Vorjahr nur in den mittleren Betriebsgrößen verändert. (vgl. Tabelle).

Nach ihrer Stellung im Betrieb waren 71,3 Prozent Arbeiter (2017: 71,4 Prozent; 2016: 71,4 Prozent), 19,6 Prozent Angestellte (2017: 19,2 Prozent; 2016: 19,2 Prozent) und der Rest von 9,1 Prozent tätige (Mit-)Inhaber und unbezahlt mithelfende Familienangehörige (2017: 9,4 Prozent; 2016: 9,4 Prozent). Diese Struktur hat sich 2018 gegenüber dem Vorjahr wenig verändert.

Die Zahl der Arbeiter ist gegenüber Ende Juni 2018 um 1,7 Prozent gestiegen (2017 gegenüber 2016: 1,1 Prozent; 2016 gegenüber 2015: 0,2 Prozent) und die der Angestellten ist um 3,0 Prozent gestiegen (2017 gegenüber 2016: 2,0 Prozent; 2016 gegenüber 2015: 5,4 Prozent). Die Zahl der tätigen (Mit-)Inhaber und die der unbezahlt mithelfenden Familienangehörigen ist um 0,6 Prozent zu 2017 gestiegen (2017 gegenüber 2016: -1,1 Prozent; 2016 gegenüber 2015: 4,3 Prozent).

Innerhalb der Gruppe der Arbeiter verzeichneten die Facharbeiter und Meister gegenüber Juni 2017 einen Anstieg um 1,5 Prozent (2017 gegenüber 2016: 2,0 Prozent; 2016 gegenüber 2015: 0,4 Prozent). Die gewerblich Auszubildenden, Umschüler und Praktikanten haben einen Anstieg um 7,0 Prozent zu verzeichnen (2017 gegenüber 2016: 7,3 Prozent; 2016 gegenüber 2015: 3,5 Prozent). Die Zahl der Fachwerker, Werker und sonstigen Beschäftigten erhöhte sich um 1,5 Prozent (2017 gegenüber 2016: 2,6 Prozent; 2016 gegenüber 2015: -1,1 Prozent).

Die 42 130 gewerblichen Arbeitskräfte (Arbeiter) setzten sich aus 77,1 Prozent Facharbeitern und Meistern (2017: 77,3 Prozent; 2016: 77,8 Prozent; 2015: 77,9 Prozent), 18,8 Prozent Fachwerkern, Werkern und sonstigen Beschäftigten (2017: 18,8 Prozent; 2016: 18,6 Prozent; 2015: 18,7 Prozent) sowie 4,1 Prozent gewerblich Auszubildenden, Umschülern und Praktikanten (2017: 3,9 Prozent; 2016: 3,7 Prozent; 2015: 3,5 Prozent) zusammen. Der Anteil der gewerblich Auszubildenden, Umschülern und Praktikanten ist leicht angestiegen.

Die Entgelte im Bauhauptgewerbe beliefen sich im Juni 2018 auf 139,9 Millionen €, 5,1 Prozent mehr als im Vorjahr. Die durchschnittliche Entgeltsumme je tätiger Person im Bauhauptgewerbe lag nominell bei 2 366 € (2017: 2 292 €, 2016: 2 255 €, 2015: 2 162 €), damit hat sie sich zum Vorjahr um 3,2 Prozent erhöht.

Im Juni 2018 wurden 6,6 Millionen Arbeitsstunden geleistet, 1,8 Prozent mehr als im Juni 2017. Im Hochbau wurden 0,3 Prozent und im Tiefbau 3,8 Prozent mehr Stunden erbracht. Insgesamt wurden im Juni 2018 je tätiger Person knapp 112 Arbeitsstunden geleistet, 0,1 Prozent weniger als im Juni 2017.

Der Gesamtumsatz belief sich im Juni 2018 auf 762 Millionen €. Gegenüber dem Vorjahreszeitraum mit 656 Millionen € sind das 16,1 Prozent mehr. Der baugewerbliche Umsatz stieg vergleichbar um 16,0 Prozent. Im gesamten Jahr 2017 wurde ein Gesamtumsatz von 7 281 Millionen € erzielt. Gegenüber dem Jahr 2016 mit 6 826 Millionen € ist das ein Anstieg um 6,7 Prozent. Der Gesamtumsatz je tätiger Person lag 2017 bei 123 202 €, 4,7 Prozent über dem Vorjahreswert von 117 621 €.

Ab Tab. 18 wird die Wirtschaftszweigsystematik (WZ 2008) dargestellt. Einige WZ-Fünfsteller sind mit nur sehr wenigen Betrieben besetzt, diese Tabelle sollte zu Rate gezogen werden, wenn die Angaben in den darauf folgenden Tabellen interpretiert werden. Dort, wo sich hinter dem Inhalt eines beliebigen Tabellenfeldes nur eine sehr geringe Fallzahl (Betriebszahl) verbirgt, können manche Interpretationen auch vom Zufall beeinflusst sein. Besonders bei der Bewertung von Veränderungsraten sollte das berücksichtigt werden.

Im letzten Jahr hat das Bauhandwerk innerhalb der Wirtschaftszweige im Bauhauptgewerbe an Boden verloren.

Bei 70,2 Prozent der Betriebe (2017: 72,8 Prozent; 2016: 72,6 Prozent; 2015: 77,9 Prozent) sind die Inhaber oder Gesellschafter in die Handwerksrolle (Anlage A) eingetragen. In diesen Handwerksbetrieben sind 72,4 Prozent der im Bauhauptgewerbe tätigen Personen (2017: 73,3 Prozent; 2016: 72,8 Prozent; 2015: 74,4 Prozent) beschäftigt. Vom Gesamtumsatz im Juni 2018 entfielen 63,3 Prozent auf diese Handwerksbetriebe (2017: 67,2 Prozent; 2016: 68,0 Prozent; 2015: 69,1 Prozent). Am Jahresumsatz 2017 haben sie einen Anteil von 65,2 Prozent (2016: 65,7 Prozent; 2015: 66,6 Prozent; 2014: 69,2 Prozent). Die mittlere Betriebsgröße liegt Ende Juni 2018 bei 8,9 tätigen Personen je Handwerksbetrieb (2017: 8,5; 2016: 8,2; 2015: 8,2) und hat sich damit in den letzten Jahren wieder erhöht.

Betriebe mit ... bis ... tätigen Personen (Angaben in Prozent)

Größenklasse	2012	2013	2014	2015	2016	2017	2018
1 - 9	80,2	80,2	80,0	80,3	81,0	80,7	80,0
10 - 19	11,7	11,6	11,8	11,3	10,7	10,6	11,1
20 - 49	5,5	5,6	5,7	5,8	5,9	6,2	6,4
50 - 99	1,4	1,6	1,6	1,7	1,5	1,6	1,5
100 und mehr	1,0	1,0	1,0	0,9	0,9	0,9	1,0

[Inhalt](#)**1. Betriebe, tätige Personen, Entgelte, geleistete Arbeitsstunden sowie Umsatz im Bauhauptgewerbe nach WZ 2008**

Jahr	Betriebe	Tätige Personen im Baugewerbe	Entgelte	Geleistete Arbeits- stunden	Gesamt- umsatz	Darunter baugewerbl. Umsatz	Gesamtum- satz im Vorjahr
	am 30. Juni		1 000 €	1 000	1 000 €		
1992	2 137	85 494	122 514	10 005	417 267	402 148	2 144 321 ¹⁾
1993	2 513	90 446	142 153	11 597	550 201	540 852	5 104 179
1994	3 589	122 693	203 200	15 725	840 499	827 851	7 242 610
1995	4 403	136 947	229 951	15 969	928 459	918 086	10 098 361
1996	4 678	133 655	217 036	15 628	1 008 085	990 003	10 410 519
1997	5 362	125 430	206 384	14 829	924 302	910 826	10 548 506
1998	5 821	109 533	182 222	12 719	739 480	727 391	9 467 620
1999	6 336	105 296	175 941	12 806	785 645	775 765	8 390 795
2000	6 605	93 816	157 873	9 932	642 617	635 188	8 167 824
2001	6 338	79 705	132 490	8 597	609 720	600 906	7 262 003
2002	6 102	69 331	115 445	7 292	541 866	536 340	6 371 608
2003	6 079	67 135	116 687	7 411	602 139	596 819	5 849 282
2004	6 172	64 516	116 794	7 532	566 608	561 632	6 272 346
2005	6 254	57 526	103 107	6 602	481 352	476 584	5 663 412
2006	6 448	58 051	103 298	6 652	544 417	538 377	5 426 657
2007	6 654	57 530	102 472	6 472	520 179	514 989	6 033 853
2008	6 586	56 019	101 919	6 251	500 414	494 772	5 649 172
2009	6 562	55 765	107 140	6 249	514 453	510 825	6 025 534
2010	6 654	57 272	110 104	6 717	537 604	531 730	5 616 371
2011	6 763	58 827	114 889	6 519	558 217	552 063	5 847 650
2012	6 820	57 365	111 846	6 582	573 679	566 792	6 565 935
2013	6 822	57 728	112 743	6 343	577 211	570 415	6 357 690
2014	6 777	57 406	117 716	6 416	548 454	542 461	6 302 580
2015	6 620	56 543	122 230	6 576	595 862	591 475	6 325 605
2016	6 995	57 417	127 781	6 682	613 536	608 468	6 562 551
2017	6 888	58 032	133 048	6 494	656 346	651 687	6 825 771
2018	6 849	59 100	139 857	6 610	761 863	756 262	7 281 283

1) Gesamtumsatz im Vorjahr nur für ein halbes Jahr.

[Inhalt](#)**2. Betriebe im Bauhauptgewerbe am 30. Juni 2018 nach Kreisfreien Städten und Landkreisen sowie Beschäftigten-
größenklassen**

Juni 2018

Kreis- Nr.	Kreisfreie Stadt Landkreis Land	Betriebe	Betriebe mit ... tätigen Personen				
			1 bis 9	10 bis 19	20 bis 49	50 bis 99	100 und mehr
11	Chemnitz, Stadt	310	258	27	17	4	4
21	Erzgebirgskreis	702	564	71	48	15	4
22	Mittelsachsen	574	441	71	52	8	2
23	Vogtlandkreis	512	432	46	26	3	5
24	Zwickau	628	513	64	40	9	2
12	Dresden, Stadt	535	428	60	26	11	10
25	Bautzen	567	452	66	37	6	6
26	Görlitz	518	412	66	26	10	4
27	Meißen	449	354	46	39	5	5
28	Sächsische Schweiz- Osterzgebirge	528	424	59	31	8	6
13	Leipzig, Stadt	552	439	60	36	9	8
29	Leipzig	545	425	75	31	8	6
30	Nordsachsen	429	339	47	29	10	4
	Sachsen	6 849	5 481	758	438	106	66

[Inhalt](#)
**3. Tätige Personen im Bauhauptgewerbe am 30. Juni 2018 nach Kreisfreien Städten und Landkreisen sowie Beschäftigten-
größenklassen**
 Juni 2018

Kreis- Nr.	Kreisfreie Stadt Landkreis Land	Tätige Personen im Baugewerbe	Betriebe mit ... tätigen Personen				
			1 bis 9	10 bis 19	20 bis 49	50 bis 99	100 und mehr
11	Chemnitz, Stadt	2 913	732	366	580	287	948
21	Erzgebirgskreis	5 759	1 702	983	1 356	1 010	708
22	Mittelsachsen	4 791	1 404	944	1 546	.	.
23	Vogtlandkreis	4 056	1 165	601	755	189	1 346
24	Zwickau	4 525	1 530	866	1 249	.	.
12	Dresden, Stadt	5 536	1 085	776	719	809	2 147
25	Bautzen	5 070	1 250	895	1 129	415	1 381
26	Görlitz	4 085	1 206	904	735	628	612
27	Meißen	4 173	1 082	604	1 222	332	933
28	Sächsische Schweiz- Osterzgebirge	4 201	1 212	753	923	507	806
13	Leipzig, Stadt	5 360	1 204	820	1 162	638	1 536
29	Leipzig	4 539	1 254	1 002	932	517	834
30	Nordsachsen	4 092	1 011	608	840	755	878
	Sachsen	59 100	15 837	10 122	13 148	7 344	12 649

[Inhalt](#)

4. Tätige Personen im Bauhauptgewerbe am 30. Juni 2018 nach Kreisfreien Städten und Landkreisen sowie im Baugewerbe nach der Stellung im Betrieb
Juni 2018

Kreis-Nr.	Kreisfreie Stadt Landkreis Land	Tätige Personen		Tätige Inhaber, Mitinhaber und unbezahlt mithelf. Familien- angehörige	Kaufmännische und techn. Angestellte einschl. Auszubildende	Gewerbliche Arbeitskräfte
		insgesamt	darunter im Baugewerbe			
11	Chemnitz, Stadt	2 913	2 913	239	790	1 884
21	Erzgebirgskreis	5 759	5 759	594	927	4 238
22	Mittelsachsen	4 794	4 791	423	856	3 512
23	Vogtlandkreis	4 059	4 056	419	993	2 644
24	Zwickau	4 535	4 525	495	802	3 228
12	Dresden, Stadt	5 536	5 536	416	1 283	3 837
25	Bautzen	5 076	5 070	470	908	3 692
26	Görlitz	4 085	4 085	455	556	3 074
27	Meißen	4 247	4 173	345	750	3 078
28	Sächsische Schweiz- Osterzgebirge	4 202	4 201	445	801	2 955
13	Leipzig, Stadt	5 437	5 360	359	1 301	3 700
29	Leipzig	4 599	4 539	403	844	3 292
30	Nordsachsen	4 092	4 092	322	774	2 996
	Sachsen	59 334	59 100	5 385	11 585	42 130

Juni 2018

Davon						Kreisfreie Stadt Landkreis Land	Kreis- Nr.
Poliere, Schacht- und -Meister, Werkpoliere und Vorarbeiter	Maurer, Betonbauer, Zimmerer, übrige Fach- u. Spezialarbeiter	Baumaschinen-, Baugeräteführer, und Berufskraft- fahrer	Fachwerker, Werker u. sonstige Be- schäftigte	gewerbl. Auszubildende, Umschüler u. Praktikanten			
229	928	237	413	77	Chemnitz, Stadt	11	
500	2 393	473	673	199	Erzgebirgskreis	21	
446	2 009	371	573	113	Mittelsachsen	22	
275	1 379	565	315	110	Vogtlandkreis	23	
382	1 862	233	590	161	Zwickau	24	
676	1 816	263	909	173	Dresden, Stadt	12	
374	2 136	389	643	150	Bautzen	25	
355	1 750	368	499	102	Görlitz	26	
301	1 941	256	466	114	Meißen	27	
324	1 492	395	626	118	Sächsische Schweiz- Osterzgebirge	28	
437	1 805	354	980	124	Leipzig, Stadt	13	
339	1 714	461	641	137	Leipzig	29	
345	1 525	395	590	141	Nordsachsen	30	
4 983	22 750	4 760	7 918	1 719	Sachsen		

[Inhalt](#)**5. Tätige Personen im Bauhauptgewerbe am 30. Juni 2018 nach der Stellung im Betrieb und Beschäftigtengrößenklassen**

Juni 2018

Stellung im Betrieb	Tätige Personen im Baugewerbe	In Betrieben mit ... tätigen Personen					Darunter im Handwerk
		1 bis 9	10 bis 19	20 bis 49	50 bis 99	100 und mehr	
Tätige Personen im Baugewerbe	59 100	15 837	10 122	13 148	7 344	12 649	42 816
Tätige Inhaber, tätige Mitinhaber und unbezahlt mithelfende Familienangehörige	5 385	4 951	348	76	8	2	3 705
Kaufmännische und technische Angestellte einschl. kaufm. und techn. Auszubildender	11 585	2 354	1 698	2 474	1 435	3 624	7 730
Poliere, Schachtmeister, Meister, Werkpoliere, Bauvorarbeiter, Bau- masch.- Fachmeister u. - Vorarbeiter	4 983	582	854	1 420	788	1 339	3 740
Maurer, Betonbauer, Zimmerer, übrige Fach- / Spezialfacharbeiter	22 750	6 122	4 800	5 564	2 593	3 671	18 371
Baumaschinenführer, Baugeräte- führer, Berufskraftfahrer	4 760	368	616	1 320	981	1 475	3 071
Fachwerker, Maschinisten, Kraftfahrer und Werker	7 918	1 204	1 499	1 956	1 176	2 083	4 806
Gewerbl. Auszubildende, Umschüler, Anlernlinge, Praktikanten	1 719	256	307	338	363	455	1 393
darunter Arbeiter	42 130	8 532	8 076	10 598	5 901	9 023	31 381
Tätige Personen insgesamt im Betrieb	59 334	15 843	10 134	13 188	7 404	12 765	42 907
Veränderung gegenüber dem Vorjahr in %							
Tätige Personen im Baugewerbe	1,8	-0,8	3,2	3,4	-1,7	4,7	0,7
Tätige Inhaber, tätige Mitinhaber und unbezahlt mithelfende Familienangehörige	0,6	-0,5	15,6	20,6	-11,1	x	-4,2
Kaufmännische und technische Angestellte einschl. kaufm. und techn. Auszubildender	3,0	2,9	0,5	8,7	-2,2	2,6	3,7
Poliere, Schachtmeister, Meister, Werkpoliere, Bauvorarbeiter, Bau- masch.- Fachmeister u. - Vorarbeiter	1,2	-2,5	-0,5	4,3	0,5	1,4	2,1
Maurer, Betonbauer, Zimmerer, übrige Fach- / Spezialfacharbeiter	0,3	-2,4	1,1	-0,3	-8,8	13,3	-1,8
Baumaschinenführer, Baugeräte- führer, Berufskraftfahrer	8,0	-6,4	0,8	3,9	17,2	13,6	9,9
Fachwerker, Maschinisten, Kraftfahrer und Werker	1,5	0,9	14,3	7,4	-4,6	-7,1	0,1
Gewerbl. Auszubildende, Umschüler, Anlernlinge, Praktikanten	7,0	8,9	7,3	1,2	21,4	0,4	7,7
darunter Arbeiter	1,7	-1,8	3,3	2,2	-1,6	5,5	0,4
Tätige Personen insgesamt im Betrieb	1,8	-0,8	3,3	3,5	-1,6	4,6	0,7

[Inhalt](#)**6. Entgelte im Bauhauptgewerbe im Juni 2018 nach Kreisfreien Städten und Landkreisen sowie Beschäftigtengrößenklassen**

Juni 2018

Kreis-Nr.	Kreisfreie Stadt Landkreis Land	Entgelte	Betriebe mit ... tätigen Personen				
			1 bis 9	10 bis 19	20 bis 49	50 bis 99	100 und mehr
1 000 €							
11	Chemnitz, Stadt	8 074	1 162	866	1 870	718	3 459
21	Erzgebirgskreis	12 642	2 493	2 132	3 264	2 645	2 108
22	Mittelsachsen	10 685	2 136	2 090	3 892	.	.
23	Vogtlandkreis	10 175	1 694	1 354	1 978	463	4 686
24	Zwickau	9 673	2 357	1 864	3 019	.	.
12	Dresden, Stadt	15 605	1 528	1 590	2 042	2 136	8 308
25	Bautzen	11 983	1 758	1 971	2 760	1 179	4 315
26	Görlitz	8 318	1 713	1 843	1 786	1 514	1 461
27	Meißen	9 786	1 596	1 242	3 071	878	2 999
28	Sächsische Schweiz- Osterzgebirge	9 354	1 795	1 578	2 178	1 175	2 627
13	Leipzig, Stadt	13 570	1 711	1 652	3 112	1 967	5 128
29	Leipzig	10 759	1 921	2 420	2 345	1 415	2 659
30	Nordsachsen	9 231	1 391	1 269	1 895	2 072	2 606
	Sachsen	139 857	23 255	21 870	33 212	19 622	41 898

[Inhalt](#)**7. Geleistete Arbeitsstunden im Bauhauptgewerbe im Juni 2018 nach Kreisfreien Städten und Landkreisen sowie Art der Bauten**

Juni 2018

Kreis-Nr.	Kreisfreie Stadt Landkreis Land	Geleistete Arbeitsstu					
		insgesamt	davon im		Gewerblicher und industrieller Bau		
			Hochbau	Tiefbau	zusammen	Hochbau und landwirtsch. Bau	Tiefbau
							1 000 h
11	Chemnitz, Stadt	297	138	160	114	33	81
21	Erzgebirgskreis	675	369	306	177	84	93
22	Mittelsachsen	551	340	211	211	95	116
23	Vogtlandkreis	429	240	190	128	70	58
24	Zwickau	505	337	167	143	80	63
12	Dresden, Stadt	621	350	271	301	138	163
25	Bautzen	560	337	224	145	86	59
26	Görlitz	501	305	196	144	61	83
27	Meißen	467	281	187	178	78	100
28	Sächsische Schweiz- Osterzgebirge	472	282	192	136	63	73
13	Leipzig, Stadt	560	304	256	226	115	111
29	Leipzig	511	287	225	182	88	94
30	Nordsachsen	459	245	214	128	45	83
	Sachsen	6 610	3 812	2 798	2 212	1 035	1 177

Juni 2018

inden					Geleistete Arbeits- stunden je tätiger Person	Kreisfreie Stadt Landkreis Land	Kreis- Nr.
Wohnungs- bau	Öffentlicher und Straßenbau						
	zusammen	davon im					
		öffentlichen Hochbau	Straßenbau	sonstigen Tiefbau			
					h		
94	90	11	39	40	99	Chemnitz, Stadt	11
236	262	49	88	125	118	Erzgebirgskreis	21
199	141	46	54	41	115	Mittelsachsen	22
143	159	27	72	60	108	Vogtlandkreis	23
210	151	47	63	41	113	Zwickau	24
180	140	32	91	17	109	Dresden, Stadt	12
202	214	49	83	82	112	Bautzen	25
199	158	45	87	26	125	Görlitz	26
158	132	45	56	31	113	Meißen	27
						Sächsische Schweiz- Osterzgebirge	28
188	150	31	40	79	113		
169	165	20	82	63	102	Leipzig, Stadt	13
173	157	26	101	30	114	Leipzig	29
167	164	33	76	55	111	Nordsachsen	30
2 318	2 080	459	931	690	112	Sachsen	

[Inhalt](#)
8. Geleistete Arbeitsstunden im Bauhauptgewerbe im Juni 2018 nach Kreisfreien Städten und Landkreisen sowie Beschäftigtengrößenklassen
 Juni 2018

Kreis-Nr.	Kreisfreie Stadt Landkreis Land	Geleistete Arbeits- stunden	Betriebe mit ... tätigen Personen				
			1 bis 9	10 bis 19	20 bis 49	50 bis 99	100 und mehr
1 000 h							
11	Chemnitz, Stadt	297	77	47	70	26	78
21	Erzgebirgskreis	675	187	120	168	119	82
22	Mittelsachsen	551	153	113	183	.	.
23	Vogtlandkreis	429	131	74	91	27	107
24	Zwickau	505	172	106	138	.	.
12	Dresden, Stadt	621	114	82	79	79	266
25	Bautzen	560	144	109	137	47	123
26	Görlitz	501	139	112	91	78	81
27	Meißen	467	120	71	142	41	93
28	Sächsische Schweiz- Osterzgebirge	472	134	88	105	57	88
13	Leipzig, Stadt	560	118	85	120	72	164
29	Leipzig	511	136	117	105	59	93
30	Nordsachsen	459	107	74	94	88	96
	Sachsen	6 610	1 733	1 197	1 522	831	1 328

[Inhalt](#)**9. Geleistete Arbeitsstunden im Bauhauptgewerbe im Juni 2018 nach Art der Bauten und Beschäftigtengrößenklassen**

Juni 2018

Art der Bauten und Auftraggeber	Geleistete Arbeits- stunden	In Betrieben mit ... tätigen Personen				
		1 bis 9	10 bis 19	20 bis 49	50 bis 99	100 und mehr
1000 h						
Geleistete Arbeitsstunden insgesamt	6 610	1 732	1 197	1 522	831	1 328
Hochbau	3 812	1 475	870	844	334	291
Tiefbau	2 798	258	327	678	497	1 037
Wohnungsbau	2 318	1 171	591	397	117	41
Gewerblicher Bau	2 212	370	342	603	355	542
Gewerbl. u. industr. Hochbau	1 035	233	182	307	128	185
Gewerbl. u. industr. Tiefbau	1 177	137	161	296	226	357
Öffentlicher und Straßenbau	2 080	191	264	522	359	744
Hochbau	459	71	98	140	89	64
Hochbau f. Organisationen ohne Erwerbszweck	74	18	23	19	11	4
Hochbau f. Körperschaften des öffentlichen Rechts	385	53	75	121	78	60
Tiefbau	1 621	121	167	382	270	681
Straßenbau	931	69	99	215	92	456
sonstiger Tiefbau	690	52	68	167	178	225

[Inhalt](#)**10. Baugewerblicher Umsatz im Bauhauptgewerbe im Juni 2018 nach Art der Bauten und Beschäftigtengrößenklassen**

Juni 2018

Art der Bauten und Auftraggeber	Baugewerbl. Umsatz	In Betrieben mit ... tätigen Personen				
		1 bis 9	10 bis 19	20 bis 49	50 bis 99	100 und mehr
1 000 €						
Baugewerblicher Umsatz insgesamt	756 262	119 771	100 480	172 617	109 093	254 302
Hochbau	405 886	99 224	70 631	100 942	42 949	92 139
Tiefbau	350 377	20 547	29 849	71 675	66 144	162 162
Wohnungsbau	191 219	78 000	46 890	39 030	14 634	12 666
Gewerblicher Bau	326 831	28 077	30 502	80 559	52 646	135 047
Gewerbl. u. industr. Hochbau	164 486	16 535	15 425	48 694	19 714	64 118
Gewerbl. u. industr. Tiefbau	162 345	11 542	15 077	31 865	32 932	70 929
Öffentlicher und Straßenbau	238 212	13 694	23 087	53 028	41 813	106 589
Hochbau	50 180	4 689	8 315	13 219	8 601	15 356
Hochbau f. Organisationen ohne Erwerbszweck	6 160	1 085	1 598	1 443	932	1 102
Hochbau f. Körperschaften des öffentlichen Rechts	44 020	3 604	6 717	11 776	7 669	14 254
Tiefbau	188 031	9 005	14 772	39 809	33 212	91 232
Straßenbau	113 034	6 326	8 822	23 848	12 404	61 634
sonstiger Tiefbau	74 997	2 679	5 950	15 961	20 808	29 598

[Inhalt](#)**11. Umsatz im Bauhauptgewerbe im Juni 2018 nach Kreisfreien Städten und Landkreisen**

Juni 2018

Kreis-Nr.	Kreisfreie Stadt Landkreis Land	Gesamtumsatz	Davon				Gesamtumsatz je tätiger Person
			baugewerblicher Umsatz			sonstiger Umsatz	
			zusammen	Hochbau	Tiefbau		
1 000 €						€	
11	Chemnitz, Stadt	35 872	35 698	14 073	21 627	174	12 314
21	Erzgebirgskreis	56 680	56 426	27 289	29 135	255	9 842
22	Mittelsachsen	52 950	52 692	30 960	21 731	259	11 052
23	Vogtlandkreis	74 755	74 675	51 479	23 196	81	18 431
24	Zwickau	47 873	47 659	32 733	14 926	214	10 580
12	Dresden, Stadt	100 057	99 668	46 803	52 866	389	18 074
25	Bautzen	68 390	67 943	40 239	27 703	447	13 489
26	Görlitz	40 921	40 844	21 582	19 262	77	10 017
27	Meißen	58 182	56 888	27 488	29 401	1 294	13 942
28	Sächsische Schweiz- Osterzgebirge	47 202	46 985	22 954	24 031	218	11 236
13	Leipzig, Stadt	76 574	76 069	40 260	35 808	505	14 286
29	Leipzig	53 893	52 267	25 914	26 353	1 626	11 873
30	Nordsachsen	48 513	48 449	24 112	24 338	64	11 856
	Sachsen	761 863	756 262	405 885	350 376	5 601	12 891

[Inhalt](#)
12. Baugewerblicher Umsatz im Bauhauptgewerbe im Juni 2018 nach Kreisfreien Städten und Landkreisen sowie Beschäftigtengrößenklassen
 Juni 2018

Kreis-Nr.	Kreisfreie Stadt Landkreis Land	Bauge- werblicher Umsatz	Betriebe mit ... tätigen Personen				
			1 bis 9	10 bis 19	20 bis 49	50 bis 99	100 und mehr
1 000 €							
11	Chemnitz, Stadt	35 698	8 971	3 681	9 108	3 074	10 865
21	Erzgebirgskreis	56 426	11 472	9 186	14 422	13 476	7 869
22	Mittelsachsen	52 692	10 602	9 413	19 022	.	.
23	Vogtlandkreis	74 675	10 350	7 765	9 381	2 477	44 702
24	Zwickau	47 659	11 144	8 103	17 959	.	.
12	Dresden, Stadt	99 668	7 844	9 588	9 838	15 413	56 985
25	Bautzen	67 943	8 563	8 626	16 634	6 469	27 652
26	Görlitz	40 844	7 584	6 332	7 591	11 586	7 751
27	Meißen	56 888	7 358	5 246	13 574	6 089	24 620
28	Sächsische Schweiz- Osterzgebirge	46 985	8 020	6 820	11 201	5 563	15 381
13	Leipzig, Stadt	76 069	10 409	8 459	23 192	7 267	26 742
29	Leipzig	52 267	10 280	11 922	11 733	7 982	10 350
30	Nordsachsen	48 449	7 174	5 340	8 963	13 040	13 932
	Sachsen	756 262	119 771	100 480	172 617	109 093	254 302

[Inhalt](#)**13. Baugewerblicher Umsatz im Bauhauptgewerbe im Juni 2018 nach Kreisfreien Städten und Landkreisen sowie Art der Bauten**

Juni 2018

Kreis-Nr.	Kreisfreie Stadt Landkreis Land	Baugewerblicher Um					
		insgesamt	davon		Gewerblicher und industrieller Bau		
			Hochbau	Tiefbau	zusammen	Hochbau und landwirtsch. Bau	Tiefbau
							1 000 €
11	Chemnitz, Stadt	35 698	14 073	21 627	14 766	3 151	11 615
21	Erzgebirgskreis	56 426	27 289	29 135	15 163	7 914	7 249
22	Mittelsachsen	52 692	30 960	21 731	21 230	10 610	10 620
23	Vogtlandkreis	74 675	51 479	23 196	46 561	37 987	8 574
24	Zwickau	47 659	32 733	14 926	16 578	11 854	4 724
12	Dresden, Stadt	99 668	46 803	52 866	54 646	18 650	35 996
25	Bautzen	67 943	40 239	27 703	20 399	13 886	6 513
26	Görlitz	40 844	21 582	19 262	14 325	4 719	9 606
27	Meißen	56 888	27 488	29 401	32 493	12 741	19 752
28	Sächsische Schweiz- Osterzgebirge	46 985	22 954	24 031	15 943	5 298	10 645
13	Leipzig, Stadt	76 069	40 260	35 808	38 330	23 908	14 422
29	Leipzig	52 267	25 914	26 353	19 959	8 404	11 555
30	Nordsachsen	48 449	24 112	24 338	16 438	5 364	11 074
	Sachsen	756 262	405 885	350 376	326 831	164 486	162 345

Juni 2018

Wohnungs- bau	Öffentlicher und Straßenbau				Baugewerbl. Umsatz je tätiger Person €	Kreisfreie Stadt Landkreis Land	Kreis- Nr.
	zusammen	davon					
		öffentlicher Hochbau	Straßenbau	sonstiger Tiefbau			
10 129	10 805	793	3 086	6 926	12 255	Chemnitz, Stadt	11
15 302	25 959	4 073	8 853	13 033	9 798	Erzgebirgskreis	21
15 801	15 660	4 549	5 189	5 922	10 998	Mittelsachsen	22
11 019	17 095	2 473	8 968	5 654	18 411	Vogtlandkreis	23
17 049	14 032	3 830	6 769	3 433	10 532	Zwickau	24
22 683	22 340	5 470	14 207	2 663	18 004	Dresden, Stadt	12
18 150	29 393	8 203	10 877	10 313	13 401	Bautzen	25
12 299	14 220	4 564	7 786	1 870	9 999	Görlitz	26
10 920	13 476	3 827	6 709	2 940	13 632	Meißen	27
15 720	15 322	1 936	4 443	8 943	11 184	Sächsische Schweiz- Osterzgebirge	28
14 848	22 890	1 504	15 236	6 150	14 192	Leipzig, Stadt	13
14 988	17 320	2 522	12 303	2 495	11 515	Leipzig	29
12 312	19 700	6 436	8 608	4 656	11 840	Nordsachsen	30
191 219	238 211	50 180	113 034	74 997	12 796	Sachsen	

[Inhalt](#)**14. Umsatz im Bauhauptgewerbe im Jahr 2017 nach Kreisfreien Städten und Landkreisen**

Juni 2018

Kreis-Nr.	Kreisfreie Stadt Landkreis Land	Gesamt- umsatz	Davon			Gesamtumsatz je tätiger Person
			baugewerbl. Umsatz	darunter für landwirtschaftlichen Bau	sonstiger Umsatz	
1 000 €						€
11	Chemnitz, Stadt	371 174	367 331	12	3 844	127 420
21	Erzgebirgskreis	548 102	544 436	1 976	3 666	95 173
22	Mittelsachsen	531 270	528 518	8 158	2 752	110 889
23	Vogtlandkreis	667 002	665 353	5 190	1 649	164 448
24	Zwickau	486 360	483 178	535	3 182	107 483
12	Dresden, Stadt	864 466	860 468	993	3 998	156 154
25	Bautzen	648 901	645 371	319	3 530	127 988
26	Görlitz	353 254	352 217	1 432	1 037	86 476
27	Meißen	506 586	494 439	2 331	12 146	121 396
28	Sächsische Schweiz- Osterzgebirge	475 146	472 521	7 802	2 625	113 103
13	Leipzig, Stadt	792 124	781 853	3	10 271	147 784
29	Leipzig	574 612	558 854	1 644	15 758	126 594
30	Nordsachsen	462 286	460 391	2 392	1 895	112 973
	Sachsen	7 281 283	7 214 931	32 786	66 352	123 203

[Inhalt](#)**15. Baugewerblicher Umsatz im Bauhauptgewerbe im Jahr 2017 nach Kreisfreien Städten und Landkreisen sowie Beschäftigtengrößenklassen**

Juni 2018

Kreis-Nr.	Kreisfreie Stadt Landkreis Land	Bauge- werblicher Umsatz	Betriebe mit ... tätigen Personen				
			1 bis 9	10 bis 19	20 bis 49	50 bis 99	100 und mehr
							1 000 €
11	Chemnitz, Stadt	367 331	66 690	37 517	107 644	39 642	115 838
21	Erzgebirgskreis	544 436	116 971	81 203	145 166	117 416	83 680
22	Mittelsachsen	528 518	111 062	88 174	181 857	.	.
23	Vogtlandkreis	665 353	88 597	70 396	92 260	17 536	396 563
24	Zwickau	483 178	112 763	78 025	186 207	.	.
12	Dresden, Stadt	860 468	91 433	81 994	135 763	129 145	422 132
25	Bautzen	645 371	85 730	90 539	146 206	74 497	248 399
26	Görlitz	352 217	77 509	61 753	67 259	82 031	63 666
27	Meißen	494 439	74 618	51 182	162 502	44 588	161 550
28	Sächsische Schweiz- Osterzgebirge	472 521	85 621	69 334	103 526	57 660	156 380
13	Leipzig, Stadt	781 853	124 511	65 741	257 210	89 352	245 040
29	Leipzig	558 854	97 458	118 305	142 242	57 599	143 250
30	Nordsachsen	460 391	81 417	51 750	99 574	106 007	121 643
	Sachsen	7 214 931	1 214 382	945 911	1 827 416	973 750	2 253 472

[Inhalt](#)

16. Betriebe, tätige Personen, Entgelte sowie geleistete Arbeitsstunden im Bauhauptgewerbe im Juni 2018 nach Kreisfreien Städten und Landkreisen - Veränderung zur Ergänzungserhebung im Juni 2017
Juni 2018

Kreis-Nr.	Kreisfreie Stadt Landkreis Land	Betriebe	Tätige Personen im Baugewerbe	Darunter Arbeiter	Entgelte	Geleistete Arbeits- stunden
11	Chemnitz, Stadt	0,3	5,6	8,0	7,8	8,4
21	Erzgebirgskreis	-1,0	0,2	-0,9	4,1	-0,9
22	Mittelsachsen	-2,4	1,8	1,7	3,1	2,0
23	Vogtlandkreis	-0,8	0,4	-0,5	8,5	-1,4
24	Zwickau	-1,4	-0,9	-0,7	0,9	-1,8
12	Dresden, Stadt	1,7	10,8	13,6	20,5	13,9
25	Bautzen	-1,7	0,6	-0,4	4,5	-0,7
26	Görlitz	-0,4	3,7	3,6	6,2	2,0
27	Meißen	3,7	2,6	0,6	7,3	2,0
28	Sächsische Schweiz- Osterzgebirge	-2,4	-0,2	-0,4	0,2	-1,0
13	Leipzig, Stadt	3,4	-4,8	-7,1	-7,4	-2,6
29	Leipzig	-3,5	3,0	4,9	8,5	1,4
30	Nordsachsen	-0,9	4,3	5,4	4,9	5,3
	Sachsen	-0,6	1,8	1,7	5,1	1,8

[Inhalt](#)
**17. Umsatz im Bauhauptgewerbe im Juni 2018 sowie für das Jahr 2017 nach Kreisfreien Städten und Landkreisen
- Veränderung zur Ergänzungserhebung im Juni 2017**

Juni 2018

Kreis- Nr.	Kreisfreie Stadt Landkreis Land	Gesamt- umsatz	Darunter baugewerbl. Umsatz	Davon			
				Hochbau	darunter		
					Wohnungs- bau	gewerbl. u. ind. Hochbau	öffentl. Hochbau
11	Chemnitz, Stadt	15,7	15,8	2,6	22,7	-27,3	-29,6
21	Erzgebirgskreis	4,4	4,6	0,3	-0,5	6,7	-7,5
22	Mittelsachsen	5,7	5,6	4,3	1,5	2,3	21,3
23	Vogtlandkreis	39,7	39,7	43,7	9,9	61,0	11,4
24	Zwickau	-0,1	-0,1	1,5	-2,0	18,9	-21,6
12	Dresden, Stadt	28,9	28,8	18,8	15,6	55,4	-29,7
25	Bautzen	20,0	19,9	22,4	24,2	8,3	50,5
26	Görlitz	16,5	16,6	0,7	13,5	-19,9	-2,9
27	Meißen	30,6	30,0	24,3	11,9	55,4	-7,7
28	Sächsische Schweiz- Osterzgebirge	2,5	2,7	4,5	14,1	-9,1	-18,4
13	Leipzig, Stadt	24,9	25,4	10,1	25,8	1,3	31,2
29	Leipzig	2,1	1,3	-0,9	11,8	-19,1	6,4
30	Nordsachsen	7,5	7,6	9,1	7,0	34,9	-2,7
	Sachsen	16,1	16,0	12,3	11,2	18,9	-1,6

Juni 2018

Tiefbau	darunter Straßenbau	Gesamtum- satz je tätiger Person	Gesamt- umsatz für das Jahr 2017	Darunter baugewerbl. Umsatz 2017	Gesamtum- satz je tätiger Person 2017	Kreisfreie Stadt Landkreis Land	Kreis- Nr.
26,5	82,5	9,5	7,7	8,1	2,0	Chemnitz, Stadt	11
8,9	1,1	4,3	3,2	3,1	3,0	Erzgebirgskreis	21
7,5	-4,5	3,8	3,7	3,9	1,9	Mittelsachsen	22
31,7	120,8	39,0	13,3	13,2	12,8	Vogtlandkreis	23
-3,6	36,0	0,8	2,7	2,5	3,7	Zwickau	24
39,3	9,8	16,3	13,7	14,4	2,6	Dresden, Stadt	12
16,6	18,0	19,3	8,7	9,1	8,1	Bautzen	25
41,7	39,0	12,3	4,0	5,8	0,3	Görlitz	26
35,8	12,8	27,3	5,1	5,5	2,4	Meißen	27
						Sächsische Schweiz- Osterzgebirge	28
1,0	27,6	2,8	9,8	9,8	10,1		
48,6	48,1	31,3	9,5	9,8	15,0	Leipzig, Stadt	13
3,6	-8,2	-0,9	4,9	4,5	1,8	Leipzig	29
6,3	-18,3	3,1	-6,1	-5,9	-9,9	Nordsachsen	30
20,7	17,3	14,0	6,7	6,9	4,7	Sachsen	

[Inhalt](#)**18. Betriebe im Bauhauptgewerbe am 30. Juni 2018 nach Wirtschaftszweigen und Beschäftigtengrößenklassen**

Juni 2018

WZ-Nr.	Wirtschaftszweig	Betriebe	Betriebe mit ... tätigen Personen				
			1 bis 9	10 bis 19	20 bis 49	50 bis 99	100 und mehr
	Bauhauptgewerbe	6 849	5 481	758	438	106	66
41	Hochbau	1 557	1 122	245	148	28	14
41.2	Bau von Gebäuden	1 557	1 122	245	148	28	14
41.20.1	Bau von Gebäuden (ohne Fertigteilbau)	1 517	1 090	239	147	28	13
41.20.2	Errichtung von Fertigteilbauten	40	32	6	1	-	1
42	Tiefbau	693	345	136	137	45	30
42.1	Bau von Straßen, Bahnverkehrsstrecken	333	163	64	65	16	25
42.11	Bau von Straßen	293	150	57	59	9	18
42.12	Bau von Bahnverkehrsstrecken	28	8	5	3	7	5
42.13	Brücken- und Tunnelbau	12	5	2	3	-	2
42.2	Leitungstiefbau und Kläranlagenbau	216	102	43	50	17	4
42.21	Rohrleitungstiefbau, Brunnenbau und Kläranlagenbau	164	84	29	33	16	2
42.22	Kabelnetzleitungstiefbau	52	18	14	17	1	2
42.9	Sonstiger Tiefbau	144	80	29	22	12	1
42.91	Wasserbau	7	1	6	-	-	-
42.99	Sonstiger Tiefbau anderweitig nicht genannt	137	79	23	22	12	1
43	Vorbereitende Baustellenarbeiten und sonstige spezialisierte Bautätigkeiten	4 599	4 014	377	153	33	22
43.1	Abbrucharbeiten und vorbereitende Baustellenarbeiten	429	357	45	19	3	5
43.11	Abbrucharbeiten	241	208	22	10	1	-
43.12	Vorbereitende Baustellenarbeiten	176	141	19	9	2	5
43.13	Test- und Suchbohrung	12	8	4	-	-	-
43.9	Sonstige spezialisierte Bau- tätigkeiten	4 170	3 657	332	134	30	17
43.91	Dachdeckerei und Zimmerei	2 157	1 955	153	43	6	-
43.91.1	Dachdeckerei und Bauspenglerei	1 417	1 256	120	35	6	-
43.91.2	Zimmerei und Ingenieurholzbau	740	699	33	8	-	-
43.99	Sonstige spezialisierte Bautätig- keiten anderweitig nicht genannt	2 013	1 702	179	91	24	17
43.99.1	Gerüstbau	220	147	50	20	2	1
43.99.2	Schornstein-, Feuerungs- und Industrieofenbau	41	35	3	1	2	-
43.99.9	Baugewerbe a. n. g.	1 752	1 520	126	70	20	16

[Inhalt](#)
19. Tätige Personen im Bauhauptgewerbe am 30. Juni 2018 nach Wirtschaftszweigen und im Baugewerbe nach der Stellung im Betrieb
 Juni 2018

WZ-Nr.	Wirtschaftszweig	Tätige Personen		Tätige Inhaber, Mitinhaber und unbezahlt mithelf. Familienangehörige	Kaufmännische und techn. Angestellte einschl. Auszubildende	Gewerbliche Arbeitskräfte
		insgesamt	darunter im Baugewerbe			
	Bauhauptgewerbe	59 334	59 100	5 385	11 585	42 130
41	Hochbau	15 999	15 999	1 041	3 504	11 454
41.2	Bau von Gebäuden	15 999	15 999	1 041	3 504	11 454
41.20.1	Bau von Gebäuden (ohne Fertigteilbau)	15 414	15 414	1 017	3 092	11 305
41.20.2	Errichtung von Fertigteilbauten	585	585	24	412	149
42	Tiefbau	17 350	17 214	376	3 704	13 134
42.1	Bau von Straßen, Bahnverkehrsstrecken	10 137	10 128	183	2 244	7 701
42.11	Bau von Straßen	7 242	7 233	177	1 459	5 597
42.12	Bau von Bahnverkehrsstrecken	1 774	1 774	.	.	1 285
42.13	Brücken- und Tunnelbau	1 121	1 121	.	.	819
42.2	Leitungstiefbau und Kläranlagenbau	4 825	4 698	106	998	3 594
42.21	Rohrleitungstiefbau, Brunnenbau und Kläranlagenbau	3 383	3 322	80	712	2 530
42.22	Kabelnetzleitungstiefbau	1 442	1 376	26	286	1 064
42.9	Sonstiger Tiefbau	2 388	2 388	87	462	1 839
42.91	Wasserbau	92	92	.	.	72
42.99	Sonstiger Tiefbau anderweitig nicht genannt	2 296	2 296	.	.	1 767
43	Vorbereitende Baustellenarbeiten und sonstige spezialisierte Bautätigkeiten	25 985	25 887	3 968	4 377	17 542
43.1	Abbrucharbeiten und vorbereitende Baustellenarbeiten	3 183	3 116	346	791	1 979
43.11	Abbrucharbeiten	1 188	1 171	180	222	769
43.12	Vorbereitende Baustellenarbeiten	1 908	1 858	158	550	1 150
43.13	Test- und Suchbohrung	87	87	8	19	60
43.9	Sonstige spezialisierte Bau- tätigkeiten	22 802	22 771	3 622	3 586	15 563
43.91	Dachdeckerei und Zimmerei	9 202	9 201	1 936	1 272	5 993
43.91.1	Dachdeckerei und Bauspenglerei	6 970	6 969	1 215	1 009	4 745
43.91.2	Zimmerei und Ingenieurholzbau	2 232	2 232	721	263	1 248
43.99	Sonstige spezialisierte Bautätig- keiten anderweitig nicht genannt	13 600	13 570	1 686	2 314	9 570
43.99.1	Gerüstbau	2 130	2 110	158	355	1 597
43.99.2	Schornstein-, Feuerungs- und Industrieofenbau	316	316	26	85	205
43.99.9	Baugewerbe a. n. g.	11 154	11 144	1 502	1 874	7 768

Juni 2018

Poliere, Schacht- und -Meister, Werkpoliere und Vorarbeiter	Davon				Wirtschaftszweig	WZ-Nr.
	Maurer, Betonbauer, Zimmerer, übrige Fach- u. Spezialarbeiter	Baumaschinen-, Baugeräteführer und Berufskraftfahrer	Fachwerker, Werker u. sonstige Beschäftigte	gewerbl. Auszubildende, Umschüler u. Praktikanten		
4 983	22 750	4 760	7 918	1 719	Bauhauptgewerbe	
1 331	8 030	530	1 114	449	Hochbau	41
1 331	8 030	530	1 114	449	Bau von Gebäuden	41.2
1 321	7 921	530	.	.	Bau von Gebäuden (ohne Fertigteilbau)	41.20.1
10	109	-	.	.	Errichtung von Fertigteilbauten	41.20.2
1 971	4 445	2 603	3 566	549	Tiefbau	42
1 178	2 478	1 433	2 295	317	Bau von Straßen, Bahnverkehrsstrecken	42.1
713	1 560	1 310	1 778	236	Bau von Straßen	42.11
314	473	95	346	57	Bau von Bahnverkehrsstrecken	42.12
151	445	28	171	24	Brücken- und Tunnelbau	42.13
476	1 291	735	947	145	Leitungstiefbau und Kläranlagenbau	42.2
371	867	568	623	101	Rohrleitungstiefbau, Brunnenbau und Kläranlagenbau	42.21
105	424	167	324	44	Kabelnetzleitungstiefbau	42.22
317	676	435	324	87	Sonstiger Tiefbau	42.9
16	38	8	10	-	Wasserbau	42.91
301	638	427	314	87	Sonstiger Tiefbau anderweitig nicht genannt	42.99
1 681	10 275	1 627	3 238	721	Vorbereitende Baustellenarbeiten und sonstige spezialisierte Bautätigkeiten	43
189	282	561	888	59	Abbrucharbeiten und vorbereitende Baustellenarbeiten	43.1
68	109	.	399	.	Abbrucharbeiten	43.11
113	139	386	478	34	Vorbereitende Baustellenarbeiten	43.12
8	34	.	11	.	Test- und Suchbohrung	43.13
1 492	9 993	1 066	2 350	662	Sonstige spezialisierte Bautätigkeiten	43.9
469	4 842	26	290	366	Dachdeckerei und Zimmerei	43.91
396	3 864	20	235	230	Dachdeckerei und Bauspenglerei	43.91.1
73	978	6	55	136	Zimmerei und Ingenieurholzbau	43.91.2
1 023	5 151	1 040	2 060	296	Sonstige spezialisierte Bautätigkeiten anderweitig nicht genannt	43.99
197	834	35	506	25	Gerüstbau	43.99.1
22	147	-	24	12	Schornstein-, Feuerungs- und Industrieofenbau	43.99.2
804	4 170	1 005	1 530	259	Baugewerbe a. n. g.	43.99.9

[Inhalt](#)**20. Tatige Personen im Bauhauptgewerbe am 30. Juni 2018 nach Wirtschaftszweigen und Beschaftigtengroenklassen**

Juni 2018

WZ-Nr.	Wirtschaftszweig	Tatige Personen im Baugewerbe	In Betrieben mit ... tatigen Personen				
			1 bis 9	10 bis 19	20 bis 49	50 bis 99	100 und mehr
	Bauhauptgewerbe	59 100	15 837	10 122	13 148	7 344	12 649
41	Hochbau	15 999	3 855	3 275	4 531	1 978	2 360
41.2	Bau von Gebauden	15 999	3 855	3 275	4 531	1 978	2 360
41.20.1	Bau von Gebauden (ohne Fertigteilbau)	15 414	3 748	.	.	1 978	.
41.20.2	Errichtung von Fertigteilbauten	585	107	.	.	-	.
42	Tiefbau	17 214	1 305	1 898	4 220	3 068	6 723
42.1	Bau von Straen, Bahnverkehrsstrecken	10 128	626	886	1 906	1 087	5 623
42.11	Bau von Straen	7 233	569	775	1 766	622	3 501
42.12	Bau von Bahnverkehrsstrecken	1 774	35	.	71	465	.
42.13	Brucken- und Tunnelbau	1 121	22	.	69	-	.
42.2	Leitungstiefbau und Klaranlagenbau	4 698	.	600	1 618	1 221	.
42.21	Rohrleitungstiefbau, Brunnenbau und Klaranlagenbau	3 322	340	402	1 061	.	.
42.22	Kabelnetzleitungstiefbau	1 376	.	198	557	.	.
42.9	Sonstiger Tiefbau	2 388	.	412	696	760	.
42.91	Wasserbau	92	.	.	-	-	-
42.99	Sonstiger Tiefbau anderweitig nicht genannt	2 296	.	.	696	760	.
43	Vorbereitende Baustellenarbeiten und sonstige spezialisierte Bautatigkeiten	25 887	10 677	4 949	4 397	2 298	3 566
43.1	Abbrucharbeiten und vorbereitende Baustellenarbeiten	3 116	907	608	486	232	883
43.11	Abbrucharbeiten	1 171	526	296	.	.	-
43.12	Vorbereitende Baustellenarbeiten	1 858	346	260	.	.	883
43.13	Test- und Suchbohrung	87	35	52	-	-	-
43.9	Sonstige spezialisierte Bautatigkeiten	22 771	9 770	4 341	3 911	2 066	2 683
43.91	Dachdeckerei und Zimmerei	9 201	5 653	1 968	1 189	391	-
43.91.1	Dachdeckerei und Bauspenglerei	6 969	4 047	1 544	987	391	-
43.91.2	Zimmerei und Ingenieurholzbau	2 232	1 606	424	202	-	-
43.99	Sonstige spezialisierte Bautatigkeiten anderweitig nicht genannt	13 570	4 117	2 373	2 722	1 675	2 683
43.99.1	Gerustbau	2 110	615	662	597	.	.
43.99.2	Schornstein-, Feuerungs- und Industrieofenbau	316	96	41	.	.	-
43.99.9	Baugewerbe a. n. g.	11 144	3 406	1 670	.	1 421	.

[Inhalt](#)**21. Entgelte im Bauhauptgewerbe im Juni 2018 nach Wirtschaftszweigen und Beschäftigtengrößenklassen**

Juni 2018

WZ-Nr.	Wirtschaftszweig	Entgelte	Betriebe mit ... tätigen Personen				
			1 bis 9	10 bis 19	20 bis 49	50 bis 99	100 und mehr
1 000 €							
	Bauhauptgewerbe	139 857	23 255	21 870	33 212	19 622	41 898
41	Hochbau	37 043	6 248	7 024	11 529	4 896	7 346
41.2	Bau von Gebäuden	37 043	6 248	7 024	11 529	4 896	7 346
41.20.1	Bau von Gebäuden (ohne Fertigteilbau)	35 169	6 046	.	.	4 896	.
41.20.2	Errichtung von Fertigteilbauten	1 874	202	.	.	-	.
42	Tiefbau	50 091	2 205	4 561	11 235	8 949	23 141
42.1	Bau von Straßen, Bahnverkehrsstrecken	31 795	1 073	2 211	5 232	3 473	19 807
42.11	Bau von Straßen	21 299	917	1 831	4 869	1 810	11 873
42.12	Bau von Bahnverkehrsstrecken	6 739	103	.	179	1 662	.
42.13	Brücken- und Tunnelbau	3 756	52	.	184	-	.
42.2	Leitungstiefbau und Kläranlagenbau	12 492	.	1 370	4 216	3 510	.
42.21	Rohrleitungstiefbau, Brunnenbau und Kläranlagenbau	8 696	599	937	2 861	.	.
42.22	Kabelnetzleitungstiefbau	3 795	.	432	1 355	.	.
42.9	Sonstiger Tiefbau	5 805	.	981	1 787	1 967	.
42.91	Wasserbau	231	.	.	-	-	-
42.99	Sonstiger Tiefbau anderweitig nicht genannt	5 574	.	.	1 787	1 967	.
43	Vorbereitende Baustellenarbeiten und sonstige spezialisierte Bautätigkeiten	52 722	14 802	10 285	10 449	5 777	11 410
43.1	Abbrucharbeiten und vorbereitende Baustellenarbeiten	7 724	1 205	1 319	1 187	579	3 435
43.11	Abbrucharbeiten	2 005	712	575	.	.	-
43.12	Vorbereitende Baustellenarbeiten	5 533	429	621	.	.	3 435
43.13	Test- und Suchbohrung	186	63	123	-	-	-
43.9	Sonstige spezialisierte Bau- tätigkeiten	44 998	13 597	8 966	9 262	5 198	7 975
43.91	Dachdeckerei und Zimmerei	16 033	8 196	4 185	2 720	932	-
43.91.1	Dachdeckerei und Bauspenglerei	12 778	6 212	3 355	2 278	932	-
43.91.2	Zimmerei und Ingenieurholzbau	3 255	1 983	830	442	-	-
43.99	Sonstige spezialisierte Bautätig- keiten anderweitig nicht genannt	28 965	5 402	4 781	6 541	4 265	7 975
43.99.1	Gerüstbau	4 404	981	1 409	1 421	.	.
43.99.2	Schornstein-, Feuerungs- und Industrieofenbau	804	160	75	.	.	-
43.99.9	Baugewerbe a. n. g.	23 756	4 261	3 297	.	3 570	.

[Inhalt](#)**22. Geleistete Arbeitsstunden im Bauhauptgewerbe im Juni 2018 nach Wirtschaftszweigen und Art der Bauten**

Juni 2018

WZ-Nr.	Wirtschaftszweig	Geleistete Arbeitsst					
		insgesamt	davon im		Gewerblicher und industrieller Bau		
			Hochbau	Tiefbau	zusammen	Hochbau und landwirtl. Bau	Tiefbau
						1 000 h	
Bauhauptgewerbe		6 610	3 812	2 798	2 212	1 035	1 177
41	Hochbau	1 745	1 681	65	450	428	22
41.2	Bau von Gebäuden	1 745	1 681	65	450	428	22
41.20.1	Bau von Gebäuden (ohne Fertigteilbau)	1 720	1 656	65	443	421	22
41.20.2	Errichtung von Fertigteilbauten	25	25	-	7	7	-
42	Tiefbau	1 996	54	1 942	761	30	731
42.1	Bau von Straßen, Bahnverkehrsstrecken	1 189	23	1 166	214	8	206
42.11	Bau von Straßen	872	1	872	27	1	26
42.12	Bau von Bahnverkehrsstrecken	216	7	209	137	-	137
42.13	Brücken- und Tunnelbau	101	15	86	51	7	44
42.2	Leitungstiefbau und Kläranlagenbau	531	6	525	374	5	369
42.21	Rohrleitungstiefbau, Brunnenbau und Kläranlagenbau	376	6	368	249	5	244
42.22	Kabelnetzleitungstiefbau	156	-	155	124	-	124
42.9	Sonstiger Tiefbau	275	24	252	172	16	156
42.91	Wasserbau	12	-	12	8	-	8
42.99	Sonstiger Tiefbau anderweitig nicht genannt	263	24	240	164	16	148
43	Vorbereitende Baustellenarbeiten und sonstige spezialisierte Bautätigkeiten	2 869	2 079	791	1 002	578	424
43.1	Abbrucharbeiten und vorbereitende Baustellenarbeiten	318	124	195	165	55	110
43.11	Abbrucharbeiten	125	124	1	55	55	-
43.12	Vorbereitende Baustellenarbeiten	183	-	183	104	-	104
43.13	Test- und Suchbohrung	10	-	10	6	-	6
43.9	Sonstige spezialisierte Bau- tätigkeiten	2 551	1 954	596	836	522	314
43.91	Dachdeckerei und Zimmerei	1 063	1 063	-	159	159	-
43.91.1	Dachdeckerei und Bauspengerei	817	817	-	126	126	-
43.91.2	Zimmerei und Ingenieurholzbau	246	246	-	33	33	-
43.99	Sonstige spezialisierte Bautätig- keiten anderweitig nicht genannt	1 488	892	596	678	364	314
43.99.1	Gerüstbau	238	237	-	90	90	-
43.99.2	Schornstein-, Feuerungs- und Industrieofenbau	26	26	-	18	18	-
43.99.9	Baugewerbe a. n. g.	1 224	627	596	570	256	314

Juni 2018

Inden					Geleistete Arbeits- stunden je tätiger Person	Wirtschaftszweig	WZ- Nr.
Wohnungs- bau	Öffentlicher und Straßenbau						
	zusammen	davon im					
		öffentlichen Hochbau	Straßenbau	sonstigen Tiefbau			
					h		
2 318	2 080	459	931	690	112	Bauhauptgewerbe	
988	308	265	10	33	109	Hochbau	41
988	308	265	10	33	109	Bau von Gebäuden	41.2
972	306	263	10	33	112	Bau von Gebäuden (ohne Fertigteilm)	41.20.1
16	2	2	-	-	43	Errichtung von Fertigteilmbauten	41.20.2
7	1 228	17	848	363	116	Tiefbau	42
1	974	14	816	144	117	Bau von Straßen, Bahnverkehrsstrecken	42.1
-	846	-	816	30	121	Bau von Straßen	42.11
-	79	7	-	72	122	Bau von Bahnverkehrsstrecken	42.12
1	49	7	-	42	90	Brücken- und Tunnelbau	42.13
1	156	-	26	130	113	Leitungstiefbau und Kläranlagenbau	42.2
1	124	-	22	102	113	Rohrleitungstiefbau, Brunnenbau und Kläranlagenbau	42.21
-	31	-	3	28	113	Kabelnetzleitungstiefbau	42.22
5	99	3	7	89	115	Sonstiger Tiefbau	42.9
-	4	-	-	4	130	Wasserbau	42.91
5	95	3	7	85	115	Sonstiger Tiefbau anderweitig nicht genannt	42.99
1 323	545	178	73	294	111	Vorbereitende Baustellenarbeiten und sonstige spezialisierte Bautätigkeiten	43
46	108	23	7	78	102	Abbrucharbeiten und vorbereitende Baustellenarbeiten	43.1
46	24	23	1	-	107	Abbrucharbeiten	43.11
-	79	-	6	73	98	Vorbereitende Baustellenarbeiten	43.12
-	4	-	-	4	115	Test- und Suchbohrung	43.13
1 277	437	155	66	216	112	Sonstige spezialisierte Bau- tätigkeiten	43.9
826	78	78	-	-	116	Dachdeckerei und Zimmerei	43.91
629	62	62	-	-	117	Dachdeckerei und Bauspenglerei	43.91.1
196	17	17	-	-	110	Zimmerei und Ingenieurholzbau	43.91.2
451	359	77	66	216	110	Sonstige spezialisierte Bautätig- keiten anderweitig nicht genannt	43.99
117	30	30	-	-	113	Gerüstbau	43.99.1
8	1	1	-	-	82	Schornstein-, Feuerungs- und Industrieofenbau	43.99.2
326	327	45	66	216	110	Baugewerbe a. n. g.	43.99.9

[Inhalt](#)**23. Geleistete Arbeitsstunden im Bauhauptgewerbe im Juni 2018 nach Wirtschaftszweigen und Beschäftigtengrößenklassen**

Juni 2018

WZ-Nr.	Wirtschaftszweig	Geleistete Arbeitsstunden	Betriebe mit ... tätigen Personen				
			1 bis 9	10 bis 19	20 bis 49	50 bis 99	100 und mehr
1 000 h							
Bauhauptgewerbe		6 610	1 733	1 197	1 522	831	1 328
41	Hochbau	1 745	425	394	502	223	202
41.2	Bau von Gebäuden	1 745	425	394	502	223	202
41.20.1	Bau von Gebäuden (ohne Fertigteilbau)	1 720	414	.	.	223	.
41.20.2	Errichtung von Fertigteilbauten	25	12	.	.	-	.
42	Tiefbau	1 996	148	237	521	341	748
42.1	Bau von Straßen, Bahnverkehrsstrecken	1 189	73	111	243	128	633
42.11	Bau von Straßen	872	66	96	228	75	407
42.12	Bau von Bahnverkehrsstrecken	216	4	.	7	53	.
42.13	Brücken- und Tunnelbau	101	3	.	8	-	.
42.2	Leitungstiefbau und Kläranlagenbau	531	.	74	189	138	.
42.21	Rohrleitungstiefbau, Brunnenbau und Kläranlagenbau	376	37	50	122	.	.
42.22	Kabelnetzleitungstiefbau	156	.	24	67	.	.
42.9	Sonstiger Tiefbau	275	.	52	88	75	.
42.91	Wasserbau	12	.	.	-	-	-
42.99	Sonstiger Tiefbau anderweitig nicht genannt	263	.	.	88	75	.
43	Vorbereitende Baustellenarbeiten und sonstige spezialisierte Bautätigkeiten	2 869	1 159	566	499	267	378
43.1	Abbrucharbeiten und vorbereitende Baustellenarbeiten	318	91	71	57	34	66
43.11	Abbrucharbeiten	125	49	31	.	.	-
43.12	Vorbereitende Baustellenarbeiten	183	37	33	.	.	66
43.13	Test- und Suchbohrung	10	4	6	-	-	-
43.9	Sonstige spezialisierte Bautätigkeiten	2 551	1 069	496	441	233	312
43.91	Dachdeckerei und Zimmerei	1 063	645	235	135	48	-
43.91.1	Dachdeckerei und Bauspenglerei	817	465	189	115	48	-
43.91.2	Zimmerei und Ingenieurholzbau	246	180	46	20	-	-
43.99	Sonstige spezialisierte Bautätigkeiten anderweitig nicht genannt	1 488	424	261	306	185	312
43.99.1	Gerüstbau	238	66	78	68	.	.
43.99.2	Schornstein-, Feuerungs- und Industrieofenbau	26	8	3	.	.	-
43.99.9	Baugewerbe a. n. g.	1 224	350	179	.	162	.

[Inhalt](#)**24. Umsatz im Bauhauptgewerbe im Juni 2018 nach Wirtschaftszweigen**

Juni 2018

WZ-Nr.	Wirtschaftszweig	Gesamtumsatz	Davon				Gesamtumsatz je tätiger Person
			baugewerblicher Umsatz			sonstiger Umsatz	
			zusammen	Hochbau	Tiefbau		
1 000 €						€	
	Bauhauptgewerbe	761 863	756 262	405 885	350 376	5 601	12 891
41	Hochbau	242 736	242 422	233 968	8 455	314	15 172
41.2	Bau von Gebäuden	242 736	242 422	233 968	8 455	314	15 172
41.20.1	Bau von Gebäuden (ohne Fertigteilbau)	207 189	206 875	198 420	8 455	314	13 442
41.20.2	Errichtung von Fertigteilbauten	35 547	35 547	35 546	-	-	60 764
42	Tiefbau	262 323	259 827	10 060	249 767	2 496	15 239
42.1	Bau von Straßen, Bahnverkehrsstrecken	169 346	168 691	7 113	161 579	655	16 721
42.11	Bau von Straßen	105 011	104 514	204	104 310	497	14 518
42.12	Bau von Bahnverkehrsstrecken	42 157	42 001	386	41 615	155	23 764
42.13	Brücken- und Tunnelbau	22 179	22 176	6 523	15 652	3	19 785
42.2	Leitungstiefbau und Kläranlagenbau	60 125	58 383	680	57 704	1 742	12 798
42.21	Rohrleitungstiefbau, Brunnenbau und Kläranlagenbau	36 453	35 848	680	35 168	605	10 973
42.22	Kabelnetzleitungstiefbau	23 672	22 535	-	22 535	1 137	17 203
42.9	Sonstiger Tiefbau	32 852	32 753	2 267	30 486	99	13 757
42.91	Wasserbau	1 295	1 295	-	1 296	-	14 076
42.99	Sonstiger Tiefbau anderweitig nicht genannt	31 556	31 458	2 267	29 191	99	13 744
43	Vorbereitende Baustellenarbeiten und sonstige spezialisierte Bautätigkeiten	256 804	254 013	161 859	92 155	2 791	9 920
43.1	Abbrucharbeiten und vorbereitende Baustellenarbeiten	35 861	34 313	10 728	23 584	1 549	11 509
43.11	Abbrucharbeiten	11 397	11 074	10 728	346	323	9 733
43.12	Vorbereitende Baustellenarbeiten	23 721	22 495	-	22 495	1 226	12 767
43.13	Test- und Suchbohrung	744	744	-	744	-	8 552
43.9	Sonstige spezialisierte Bautätigkeiten	220 942	219 700	151 132	68 569	1 242	9 703
43.91	Dachdeckerei und Zimmerei	78 959	78 814	78 814	-	145	8 582
43.91.1	Dachdeckerei und Bauspenglerei	63 872	63 802	63 802	-	69	9 165
43.91.2	Zimmerei und Ingenieurholzbau	15 087	15 012	15 012	-	75	6 759
43.99	Sonstige spezialisierte Bautätigkeiten anderweitig nicht genannt	141 984	140 886	72 317	68 569	1 097	10 463
43.99.1	Gerüstbau	15 177	14 964	14 943	22	213	7 193
43.99.2	Schornstein-, Feuerungs- und Industrieofenbau	5 479	5 472	5 471	-	7	17 339
43.99.9	Baugewerbe a. n. g.	121 327	120 450	51 903	68 548	877	10 887

[Inhalt](#)**25. Baugewerblicher Umsatz im Bauhauptgewerbe im Juni 2018 nach Wirtschaftszweigen und Art der Bauten**

Juni 2018

WZ-Nr.	Wirtschaftszweig	Baugewerblicher Um					
		insgesamt	davon		Gewerblicher und industrieller Bau		
			Hochbau	Tiefbau	zusammen	Hochbau und landwirtsch. Bau	Tiefbau
							1 000 €
	Bauhauptgewerbe	756 262	405 885	350 376	326 831	164 486	162 345
41	Hochbau	242 422	233 968	8 455	103 623	100 895	2 728
41.2	Bau von Gebäuden	242 422	233 968	8 455	103 623	100 895	2 728
41.20.1	Bau von Gebäuden (ohne Fertigteilbau)	206 875	198 420	8 455	69 895	67 167	2 728
41.20.2	Errichtung von Fertigteilbauten	35 547	35 546	-	33 727	33 727	-
42	Tiefbau	259 827	10 060	249 767	112 087	6 592	105 495
42.1	Bau von Straßen, Bahnverkehrsstrecken	168 691	7 113	161 579	49 379	4 271	45 108
42.11	Bau von Straßen	104 514	204	104 310	2 820	204	2 616
42.12	Bau von Bahnverkehrsstrecken	42 001	386	41 615	34 577	-	34 577
42.13	Brücken- und Tunnelbau	22 176	6 523	15 652	11 981	4 067	7 914
42.2	Leitungstiefbau und Kläranlagenbau	58 383	680	57 704	42 648	544	42 104
42.21	Rohrleitungstiefbau, Brunnenbau und Kläranlagenbau	35 848	680	35 168	22 574	544	22 030
42.22	Kabelnetzleitungstiefbau	22 535	-	22 535	20 074	-	20 074
42.9	Sonstiger Tiefbau	32 753	2 267	30 486	20 060	1 777	18 283
42.91	Wasserbau	1 295	-	1 296	943	-	943
42.99	Sonstiger Tiefbau anderweitig nicht genannt	31 458	2 267	29 191	19 118	1 777	17 341
43	Vorbereitende Baustellenarbeiten und sonstige spezialisierte Bautätigkeiten	254 013	161 859	92 155	111 123	57 000	54 123
43.1	Abbrucharbeiten und vorbereitende Baustellenarbeiten	34 313	10 728	23 584	17 498	4 510	12 988
43.11	Abbrucharbeiten	11 074	10 728	346	4 510	4 510	-
43.12	Vorbereitende Baustellenarbeiten	22 495	-	22 495	12 474	-	12 474
43.13	Test- und Suchbohrung	744	-	744	515	-	515
43.9	Sonstige spezialisierte Bau- tätigkeiten	219 700	151 132	68 569	93 624	52 490	41 134
43.91	Dachdeckerei und Zimmerei	78 814	78 814	-	14 719	14 719	-
43.91.1	Dachdeckerei und Bauspenglerei	63 802	63 802	-	12 443	12 443	-
43.91.2	Zimmerei und Ingenieurholzbau	15 012	15 012	-	2 276	2 276	-
43.99	Sonstige spezialisierte Bautätig- keiten anderweitig nicht genannt	140 886	72 317	68 569	78 905	37 771	41 134
43.99.1	Gerüstbau	14 964	14 943	22	5 423	5 419	4
43.99.2	Schornstein-, Feuerungs- und Industrieofenbau	5 472	5 471	-	4 631	4 631	-
43.99.9	Baugewerbe a. n. g.	120 450	51 903	68 548	68 852	27 721	41 131

Juni 2018

satz					Baugewerbl. Umsatz je tätiger Person	Wirtschaftszweig	WZ- Nr.
Wohnungs- bau	Öffentlicher und Straßenbau						
	zusammen	davon					
		öffentlicher Hochbau	Straßenbau	sonstiger Tiefbau			
€							
191 219	238 211	50 180	113 034	74 997	12 796	Bauhauptgewerbe	
101 701	37 099	31 372	1 099	4 628	15 152	Hochbau	41
101 701	37 099	31 372	1 099	4 628	15 152	Bau von Gebäuden	41.2
100 266	36 714	30 987	1 099	4 628	13 421	Bau von Gebäuden (ohne Fertigteilbau)	41.20.1
1 434	385	385	-	-	60 764	Errichtung von Fertigteilbauten	41.20.2
781	146 959	2 687	102 147	42 125	15 094	Tiefbau	42
368	118 945	2 474	98 723	17 748	16 656	Bau von Straßen, Bahnverkehrsstrecken	42.1
-	101 694	-	98 723	2 971	14 450	Bau von Straßen	42.11
-	7 424	386	-	7 038	23 676	Bau von Bahnverkehrsstrecken	42.12
368	9 826	2 088	-	7 738	19 782	Brücken- und Tunnelbau	42.13
77	15 659	59	2 673	12 927	12 427	Leitungstiefbau und Kläranlagenbau	42.2
77	13 197	59	2 375	10 763	10 791	Rohrleitungstiefbau, Brunnenbau und Kläranlagenbau	42.21
-	2 461	-	297	2 164	16 377	Kabelnetzleitungstiefbau	42.22
336	12 357	154	752	11 451	13 716	Sonstiger Tiefbau	42.9
-	353	-	-	353	14 076	Wasserbau	42.91
336	12 004	154	752	11 098	13 701	Sonstiger Tiefbau anderweitig nicht genannt	42.99
88 738	54 153	16 121	9 788	28 244	9 812	Vorbereitende Baustellenarbeiten und sonstige spezialisierte Bautätigkeiten	43
4 526	12 288	1 692	1 633	8 963	11 012	Abbrucharbeiten und vorbereitende Baustellenarbeiten	43.1
4 526	2 038	1 692	346	-	9 457	Abbrucharbeiten	43.11
-	10 021	-	1 287	8 734	12 107	Vorbereitende Baustellenarbeiten	43.12
-	229	-	-	229	8 552	Test- und Suchbohrung	43.13
84 212	41 865	14 430	8 155	19 280	9 648	Sonstige spezialisierte Bau- tätigkeiten	43.9
55 683	8 412	8 412	-	-	8 566	Dachdeckerei und Zimmerei	43.91
43 842	7 517	7 517	-	-	9 155	Dachdeckerei und Bauspengerei	43.91.1
11 841	895	895	-	-	6 726	Zimmerei und Ingenieurholzbau	43.91.2
28 529	33 452	6 017	8 155	19 280	10 382	Sonstige spezialisierte Bautätig- keiten anderweitig nicht genannt	43.99
7 512	2 030	2 012	-	18	7 092	Gerüstbau	43.99.1
676	164	164	-	-	17 316	Schornstein-, Feuerungs- und Industrieofenbau	43.99.2
20 341	31 258	3 841	8 155	19 262	10 809	Baugewerbe a. n. g.	43.99.9

[Inhalt](#)**26. Baugewerblicher Umsatz im Bauhauptgewerbe im Juni 2018 nach Wirtschaftszweigen und Beschäftigtengrößenklassen**

Juni 2018

WZ-Nr.	Wirtschaftszweig	Baugewerblicher Umsatz	Betriebe mit ... tätigen Personen				
			1 bis 9	10 bis 19	20 bis 49	50 bis 99	100 und mehr
1 000 €							
	Bauhauptgewerbe	756 262	119 771	100 480	172 617	109 093	254 302
41	Hochbau	242 422	33 003	34 752	65 996	30 644	78 027
41.2	Bau von Gebäuden	242 422	33 003	34 752	65 996	30 644	78 027
41.20.1	Bau von Gebäuden (ohne Fertigteilbau)	206 875	31 784	.	.	30 644	.
41.20.2	Errichtung von Fertigteilbauten	35 547	1 219	.	.	-	.
42	Tiefbau	259 827	13 133	19 333	57 384	43 388	126 590
42.1	Bau von Straßen, Bahnverkehrsstrecken	168 691	6 806	9 780	27 945	19 695	104 465
42.11	Bau von Straßen	104 514	6 209	8 337	25 651	10 380	53 938
42.12	Bau von Bahnverkehrsstrecken	42 001	389	.	831	9 315	.
42.13	Brücken- und Tunnelbau	22 176	208	.	1 463	-	.
42.2	Leitungstiefbau und Kläranlagenbau	58 383	.	5 073	16 328	14 007	.
42.21	Rohrleitungstiefbau, Brunnenbau und Kläranlagenbau	35 848	2 637	3 501	11 167	.	.
42.22	Kabelnetzleitungstiefbau	22 535	.	1 572	5 161	.	.
42.9	Sonstiger Tiefbau	32 753	.	4 480	13 110	9 686	.
42.91	Wasserbau	1 295	.	.	-	-	-
42.99	Sonstiger Tiefbau anderweitig nicht genannt	31 458	.	.	13 110	9 686	.
43	Vorbereitende Baustellenarbeiten und sonstige spezialisierte Bautätigkeiten	254 013	73 635	46 395	49 237	35 061	49 684
43.1	Abbrucharbeiten und vorbereitende Baustellenarbeiten	34 313	6 404	8 529	5 910	4 261	9 209
43.11	Abbrucharbeiten	11 074	4 067	3 051	.	.	-
43.12	Vorbereitende Baustellenarbeiten	22 495	2 122	4 949	.	.	9 209
43.13	Test- und Suchbohrung	744	215	528	-	-	-
43.9	Sonstige spezialisierte Bau- tätigkeiten	219 700	67 231	37 866	43 328	30 800	40 475
43.91	Dachdeckerei und Zimmerei	78 814	41 752	18 064	13 772	5 227	-
43.91.1	Dachdeckerei und Bauspenglerei	63 802	31 554	14 641	12 381	5 227	-
43.91.2	Zimmerei und Ingenieurholzbau	15 012	10 198	3 423	1 391	-	-
43.99	Sonstige spezialisierte Bautätig- keiten anderweitig nicht genannt	140 886	25 480	19 802	29 556	25 573	40 475
43.99.1	Gerüstbau	14 964	3 750	4 692	5 080	.	.
43.99.2	Schornstein-, Feuerungs- und Industrieofenbau	5 472	638	465	.	.	-
43.99.9	Baugewerbe a. n. g.	120 450	21 092	14 645	.	21 153	.

[Inhalt](#)**27. Umsatz im Bauhauptgewerbe im Jahr 2017 nach Wirtschaftszweigen**

Juni 2018

WZ-Nr.	Wirtschaftszweig	Gesamtumsatz	Davon			Gesamtumsatz je tätiger Person
			baugewerbl. Umsatz	darunter landwirtschaftlicher Bau	sonstiger Umsatz	
1 000 €						€
	Bauhauptgewerbe	7281 283	7214 931	32 786	66 352	123 203
41	Hochbau	2411 128	2403 687	20 411	7 441	150 705
41.2	Bau von Gebäuden	2411 128	2403 687	20 411	7 441	150 705
41.20.1	Bau von Gebäuden (ohne Fertigteilbau)	2106 243	2098 802	20 411	7 441	136 645
41.20.2	Errichtung von Fertigteilbauten	304 885	304 885	-	-	521 171
42	Tiefbau	2360 901	2330 850	3 117	30 051	137 150
42.1	Bau von Straßen, Bahnverkehrsstrecken	1483 229	1476 780	1 159	6 448	146 448
42.11	Bau von Straßen	963 931	958 059	1 159	5 872	133 268
42.12	Bau von Bahnverkehrsstrecken	289 681	289 147	-	534	163 293
42.13	Brücken- und Tunnelbau	229 616	229 575	-	41	204 831
42.2	Leitungstiefbau und Kläranlagenbau	576 932	555 092	289	21 840	122 804
42.21	Rohrleitungstiefbau, Brunnenbau und Kläranlagenbau	392 735	381 084	289	11 652	118 222
42.22	Kabelnetzleitungstiefbau	184 196	174 008	-	10 188	133 863
42.9	Sonstiger Tiefbau	300 740	298 978	1 670	1 763	125 938
42.91	Wasserbau	9 791	9 791	-	-	106 424
42.99	Sonstiger Tiefbau anderweitig nicht genannt	290 950	289 187	1 670	1 763	126 720
43	Vorbereitende Baustellenarbeiten und sonstige spezialisierte Bautätigkeiten	2509 255	2480 394	9 258	28 860	96 931
43.1	Abbrucharbeiten und vorbereitende Baustellenarbeiten	364 300	349 157	393	15 143	116 913
43.11	Abbrucharbeiten	129 741	124 804	37	4 937	110 795
43.12	Vorbereitende Baustellenarbeiten	226 323	216 117	356	10 206	121 810
43.13	Test- und Suchbohrung	8 236	8 236	-	-	94 667
43.9	Sonstige spezialisierte Bautätigkeiten	2144 955	2131 237	8 866	13 717	94 197
43.91	Dachdeckerei und Zimmerei	778 079	776 213	2 430	1 866	84 565
43.91.1	Dachdeckerei und Bauspenglerei	611 297	610 071	2 200	1 225	87 717
43.91.2	Zimmerei und Ingenieurholzbau	166 783	166 142	230	640	74 724
43.99	Sonstige spezialisierte Bautätigkeiten anderweitig nicht genannt	1366 876	1355 024	6 436	11 851	100 728
43.99.1	Gerüstbau	147 582	144 670	156	2 912	69 944
43.99.2	Schornstein-, Feuerungs- und Industrieofenbau	34 835	34 751	-	84	110 237
43.99.9	Baugewerbe a. n. g.	1184 459	1175 603	6 280	8 856	106 287

[Inhalt](#)**28. Baugewerblicher Umsatz im Bauhauptgewerbe im Jahr 2017 nach Wirtschaftszweigen und Beschäftigtengrößenklassen**

Juni 2018

WZ-Nr.	Wirtschaftszweig	Baugewerblicher Umsatz	Betriebe mit ... tätigen Personen				
			1 bis 9	10 bis 19	20 bis 49	50 bis 99	100 und mehr
			1 000 €				
Bauhauptgewerbe		7 214 931	1 214 382	945 911	1 827 416	973 750	2 253 472
41	Hochbau	2 403 687	322 216	315 089	789 334	259 499	717 549
41.2	Bau von Gebäuden	2 403 687	322 216	315 089	789 334	259 499	717 549
41.20.1	Bau von Gebäuden (ohne Fertigteilbau)	2 098 802	311 868	.	.	259 499	.
41.20.2	Errichtung von Fertigteilbauten	304 885	10 349	.	.	-	.
42	Tiefbau	2 330 850	130 834	186 804	532 359	424 143	1 056 710
42.1	Bau von Straßen, Bahnverkehrsstrecken	1 476 780	75 174	92 980	239 674	180 861	888 092
42.11	Bau von Straßen	958 059	70 361	77 010	222 614	88 434	499 640
42.12	Bau von Bahnverkehrsstrecken	289 147	3 465	.	5 937	92 428	.
42.13	Brücken- und Tunnelbau	229 575	1 348	.	11 123	-	.
42.2	Leitungstiefbau und Kläranlagenbau	555 092	.	54 064	181 284	150 357	.
42.21	Rohrleitungstiefbau, Brunnenbau und Kläranlagenbau	381 084	25 226	39 370	126 416	.	.
42.22	Kabelnetzleitungstiefbau	174 008	.	14 693	54 868	.	.
42.9	Sonstiger Tiefbau	298 978	.	39 761	111 401	92 925	.
42.91	Wasserbau	9 791	.	.	-	-	-
42.99	Sonstiger Tiefbau anderweitig nicht genannt	289 187	.	.	111 401	92 925	.
43	Vorbereitende Baustellenarbeiten und sonstige spezialisierte Bautätigkeiten	2 480 394	761 332	444 018	505 723	290 108	479 213
43.1	Abbrucharbeiten und vorbereitende Baustellenarbeiten	349 157	75 945	73 867	66 733	30 390	102 222
43.11	Abbrucharbeiten	124 804	48 930	28 133	.	.	-
43.12	Vorbereitende Baustellenarbeiten	216 117	24 363	40 149	.	.	102 222
43.13	Test- und Suchbohrung	8 236	2 652	5 585	-	-	-
43.9	Sonstige spezialisierte Bau- tätigkeiten	2 131 237	685 387	370 151	438 990	259 718	376 992
43.91	Dachdeckerei und Zimmerei	776 213	410 951	185 887	125 021	54 354	-
43.91.1	Dachdeckerei und Bauspenglerei	610 071	295 673	150 383	109 661	54 354	-
43.91.2	Zimmerei und Ingenieurholzbau	166 142	115 278	35 504	15 360	-	-
43.99	Sonstige spezialisierte Bautätig- keiten anderweitig nicht genannt	1 355 024	274 435	184 264	313 969	205 364	376 992
43.99.1	Gerüstbau	144 670	35 903	42 077	48 754	.	.
43.99.2	Schornstein-, Feuerungs- und Industrieofenbau	34 751	8 349	3 714	.	.	-
43.99.9	Baugewerbe a. n. g.	1 175 603	230 184	138 472	.	182 936	.

[Inhalt](#)
**29. Betriebe, tätige Personen, Entgelte sowie geleistete Arbeitsstunden im Bauhauptgewerbe im Juni 2018
nach Wirtschaftszweigen - Veränderung zur Ergänzungserhebung im Juni 2017**
Juni 2018

WZ-Nr.	Wirtschaftszweig	Betriebe	Tätige Personen im Baugewerbe	Darunter Arbeiter	Entgelte	Geleistete Arbeits- stunden
	Bauhauptgewerbe	-0,6	1,8	1,7	5,1	1,8
41	Hochbau	-4,3	0,5	0,5	3,3	-0,8
41.2	Bau von Gebäuden	-4,3	0,5	0,5	3,3	-0,8
41.20.1	Bau von Gebäuden (ohne Fertigteilbau)	-4,4	0,4	0,6	3,1	-0,7
41.20.2	Errichtung von Fertigteilbauten	-	2,6	-6,3	6,7	-10,7
42	Tiefbau	-	3,9	3,3	8,3	5,1
42.1	Bau von Straßen, Bahnverkehrsstrecken	2,5	5,1	4,6	9,9	7,7
42.11	Bau von Straßen	2,4	8,0	7,9	14,2	8,5
42.12	Bau von Bahnverkehrsstrecken	-3,4	-3,0	-5,0	1,4	5,9
42.13	Brücken- und Tunnelbau	20,0	0,4	-0,5	3,3	6,3
42.2	Leitungstiefbau und Kläranlagenbau	-4,4	2,2	2,6	5,3	1,7
42.21	Rohrleitungstiefbau, Brunnenbau und Kläranlagenbau	-4,7	1,9	2,7	4,9	-
42.22	Kabelnetzleitungstiefbau	-3,7	3,0	2,4	6,2	6,8
42.9	Sonstiger Tiefbau	1,4	2,3	-0,2	6,0	0,4
42.91	Wasserbau	-12,5	3,4	-	28,3	-
42.99	Sonstiger Tiefbau anderweitig nicht genannt	2,2	2,3	-0,2	5,3	0,4
43	Vorbereitende Baustellenarbeiten und sonstige spezialisierte Bautätigkeiten	0,7	1,3	1,2	3,6	1,2
43.1	Abbrucharbeiten und vorbereitende Baustellenarbeiten	-1,8	0,2	-0,5	2,4	2,3
43.11	Abbrucharbeiten	8,1	6,2	3,6	6,1	6,8
43.12	Vorbereitende Baustellenarbeiten	-12,9	-3,2	-3,2	0,9	-1,1
43.13	Test- und Suchbohrung	-	-	1,7	8,1	11,1
43.9	Sonstige spezialisierte Bau- tätigkeiten	0,9	1,5	1,5	3,8	1,1
43.91	Dachdeckerei und Zimmerei	-1,8	0,6	0,9	3,7	-
43.91.1	Dachdeckerei und Bauspenglerei	-1,5	1,0	1,1	3,5	0,4
43.91.2	Zimmerei und Ingenieurholzbau	-2,5	-0,5	-	4,5	-1,2
43.99	Sonstige spezialisierte Bautätig- keiten anderweitig nicht genannt	4,1	2,1	1,9	3,8	1,8
43.99.1	Gerüstbau	0,9	2,6	2,5	2,2	-1,2
43.99.2	Schornstein-, Feuerungs- und Industrieofenbau	-6,8	-8,1	-9,3	-0,6	-13,3
43.99.9	Baugewerbe a. n. g.	4,8	2,4	2,1	4,2	2,9

[Inhalt](#)**30. Umsatz im Bauhauptgewerbe im Juni 2018 sowie für das Jahr 2017 nach Wirtschaftszweigen****- Veränderung zur Ergänzungserhebung im Juni 2017**

Juni 2018

WZ-Nr.	Wirtschaftszweig	Gesamtumsatz	Darunter baugewerbl. Umsatz	Davon				Pr
				Hochbau	darunter			
					Wohnungsbau	gewerbl. u. ind. Hochbau	öffentl. Hochbau	
	Bauhauptgewerbe	16,1	16,0	12,3	11,2	18,9	-1,6	
41	Hochbau	12,7	12,8	14,2	11,1	26,5	-6,4	
41.2	Bau von Gebäuden	12,7	12,8	14,2	11,1	26,5	-6,4	
41.20.1	Bau von Gebäuden (ohne Fertigteilbau)	6,6	6,7	8,0	10,8	11,8	-6,5	
41.20.2	Errichtung von Fertigteilbauten	68,1	68,2	68,1	29,3	71,5	4,3	
42	Tiefbau	21,5	21,5	5,0	37,3	-7,7	43,5	
42.1	Bau von Straßen, Bahnverkehrsstrecken	20,9	21,0	6,6	x	-14,6	47,9	
42.11	Bau von Straßen	11,2	11,3	32,5	-	32,5	-	
42.12	Bau von Bahnverkehrsstrecken	67,4	66,9	14,2	-	-	14,2	
42.13	Brücken- und Tunnelbau	8,6	8,6	5,5	x	-16,1	56,4	
42.2	Leitungstiefbau und Kläranlagenbau	26,0	25,6	230,1	28,3	272,6	x	
42.21	Rohrleitungstiefbau, Brunnenbau und Kläranlagenbau	9,1	9,2	230,1	28,3	272,6	x	
42.22	Kabelnetzleitungstiefbau	65,4	64,9	-	-	-	-	
42.9	Sonstiger Tiefbau	16,9	17,2	-16,2	-34,0	-11,0	-22,6	
42.91	Wasserbau	62,3	62,3	-	-	-	-	
42.99	Sonstiger Tiefbau anderweitig nicht genannt	15,6	15,9	-16,2	-34,0	-11,0	-22,6	
43	Vorbereitende Baustellenarbeiten und sonstige spezialisierte Bautätigkeiten	14,1	14,0	10,2	11,2	10,7	3,3	
43.1	Abbrucharbeiten und vorbereitende Baustellenarbeiten	10,8	9,5	5,4	70,0	-17,3	-17,9	
43.11	Abbrucharbeiten	-1,5	-1,5	5,5	70,0	-17,1	-17,9	
43.12	Vorbereitende Baustellenarbeiten	18,7	16,7	-100,0	-	-100,0	-	
43.13	Test- und Suchbohrung	-8,5	-8,5	-	-	-	-	
43.9	Sonstige spezialisierte Bautätigkeiten	14,7	14,7	10,5	9,2	14,0	6,6	
43.91	Dachdeckerei und Zimmerei	8,3	8,4	8,4	8,9	2,7	15,7	
43.91.1	Dachdeckerei und Bauspenglerei	9,9	10,0	10,0	10,4	0,9	26,1	
43.91.2	Zimmerei und Ingenieurholzbau	1,9	1,9	1,9	3,7	13,5	-31,4	
43.99	Sonstige spezialisierte Bautätigkeiten anderweitig nicht genannt	18,6	18,6	13,0	9,6	19,2	-4,1	
43.99.1	Gerüstbau	15,6	17,7	17,5	20,8	11,8	21,6	
43.99.2	Schornstein-, Feuerungs- und Industrieofenbau	34,3	34,2	34,3	17,0	36,5	56,2	
43.99.9	Baugewerbe a. n. g.	18,3	18,1	10,0	5,8	18,2	-14,9	

Juni 2018

Tiefbau	darunter Straßenbau	Gesamtum- satz je tätiger Person	Gesamt- umsatz für das Jahr 2017	Darunter baugewerbl. Umsatz 2017	Gesamtum- satz je tätiger Person 2017	Wirtschaftszweig	WZ- Nr.
ozent							
20,7	17,3	14,0	6,7	6,9	4,7	Bauhauptgewerbe	
-16,8	-66,9	12,1	8,0	8,1	7,5	Hochbau	41
-16,8	-66,9	12,1	8,0	8,1	7,5	Bau von Gebäuden	41.2
-16,8	-66,9	6,2	6,3	6,4	5,9	Bau von Gebäuden (ohne Fertigteilbau)	41.20.1
-	-	63,8	21,7	21,7	18,6	Errichtung von Fertigteilbauten	41.20.2
22,3	17,0	16,9	8,0	8,3	3,9	Tiefbau	42
21,7	17,4	15,1	12,6	12,8	7,2	Bau von Straßen, Bahnverkehrsstrecken	42.1
11,3	17,4	2,9	10,9	10,9	2,6	Bau von Straßen	42.11
67,6	-	72,6	11,8	12,2	15,2	Bau von Bahnverkehrsstrecken	42.12
9,9	-	8,1	22,0	22,0	21,4	Brücken- und Tunnelbau	42.13
24,7	71,5	23,2	0,3	0,9	-1,9	Leitungstiefbau und Kläranlagenbau	42.2
7,8	64,9	7,0	-0,4	0,3	-2,3	Rohrleitungstiefbau, Brunnenbau und Kläranlagenbau	42.21
64,9	149,6	60,6	1,9	2,3	-1,1	Kabelnetzleitungstiefbau	42.22
20,8	-53,6	14,2	2,2	2,2	-0,1	Sonstiger Tiefbau	42.9
62,4	-	57,0	6,3	6,8	2,8	Wasserbau	42.91
19,4	-53,6	13,0	2,1	2,1	-0,2	Sonstiger Tiefbau anderweitig nicht genannt	42.99
21,4	70,5	12,6	4,2	4,5	2,8	Vorbereitende Baustellenarbeiten und sonstige spezialisierte Bautätigkeiten	43
11,5	737,4	10,5	1,9	1,2	1,7	Abbrucharbeiten und vorbereitende Baustellenarbeiten	43.1
-68,1	x	-7,2	3,6	1,6	-2,4	Abbrucharbeiten	43.11
16,8	566,8	22,6	0,7	0,8	4,0	Vorbereitende Baustellenarbeiten	43.12
-8,4	-	-8,5	10,2	10,2	10,2	Test- und Suchbohrung	43.13
25,2	47,1	13,0	4,6	5,1	3,1	Sonstige spezialisierte Bau- tätigkeiten	43.9
-	-	7,7	3,8	3,9	3,2	Dachdeckerei und Zimmerei	43.91
-	-	8,9	3,4	3,5	2,5	Dachdeckerei und Bauspenglerei	43.91.1
-	-	2,4	5,3	5,3	5,8	Zimmerei und Ingenieurholzbau	43.91.2
25,2	47,1	16,1	5,1	5,8	2,9	Sonstige spezialisierte Bautätig- keiten anderweitig nicht genannt	43.99
x	-	12,6	9,2	9,8	6,4	Gerüstbau	43.99.1
-	-	46,1	-14,6	-14,7	-7,1	Schornstein-, Feuerungs- und Industriefenbau	43.99.2
25,2	47,1	15,6	5,3	6,1	2,8	Baugewerbe a. n. g.	43.99.9

[Inhalt](#)

**31. Betriebe, tätige Personen, Entgelte, geleistete Arbeitsstunden und Umsatz im Juni 2018 sowie Umsatz für das Jahr 2017
in Handwerksbetrieben im Bauhauptgewerbe nach Kreisfreien Städten und Landkreisen
Juni 2018**

Kreis- Nr.	Kreisfreie Stadt Landkreis Land	Betriebe	Tätige Personen im Bau- gewerbe	Entgelte	Geleistete Arbeits- stunden	Gesamt- umsatz	Darunter baugewerbl. Umsatz	Gesamtum- satz für das Jahr 2017
				1 000 €	1 000	1 000 €		
11	Chemnitz, Stadt	204	1 968	4 900	211	22 628	22 485	274 010
21	Erzgebirgskreis	553	5 006	11 057	595	47 642	47 507	459 953
22	Mittelsachsen	433	3 695	7 913	432	37 633	37 545	372 923
23	Vogtlandkreis	384	2 997	7 247	344	31 056	31 009	295 887
24	Zwickau	464	3 617	7 714	416	37 446	37 271	399 873
12	Dresden, Stadt	306	2 910	7 389	325	41 154	41 129	401 268
25	Bautzen	427	3 659	8 383	401	43 242	43 154	433 000
26	Görlitz	397	3 568	7 447	446	37 545	37 496	315 856
27	Meißen	318	2 998	6 600	346	35 949	35 895	328 860
28	Sächsische Schweiz- Osterzgebirge	378	3 028	6 732	342	34 431	34 374	354 218
13	Leipzig, Stadt	295	3 128	7 827	343	38 377	37 990	393 295
29	Leipzig	364	2 990	6 858	345	34 907	34 815	344 739
30	Nordsachsen	288	3 252	7 487	361	40 060	39 996	372 552
	Sachsen	4 811	42 816	97 555	4 907	482 069	480 667	4 746 434

[Inhalt](#)

32. Betriebe, tätige Personen, Entgelte, geleistete Arbeitsstunden und Umsatz im Juni 2018 sowie Umsatz für das Jahr 2017 in Handwerksbetrieben im Bauhauptgewerbe nach Kreisfreien Städten und Landkreisen
- Veränderung zur Ergänzungserhebung im Juni 2017

Juni 2018

Kreis-Nr.	Kreisfreie Stadt Landkreis Land	Betriebe	Tätige Personen im Baugewerbe	Entgelte	Geleistete Arbeits- stunden	Gesamt- umsatz	Darunter baugewerb. Umsatz	Gesamtum- satz für das Jahr 2017
11	Chemnitz, Stadt	-5,6	-3,4	-4,2	-6,2	-6,7	-6,9	0,3
21	Erzgebirgskreis	-2,8	2,2	8,3	2,1	2,9	3,1	5,1
22	Mittelsachsen	-3,8	-0,1	1,4	0,0	7,6	7,7	4,6
23	Vogtlandkreis	-2,8	-0,5	8,6	-3,1	18,0	18,0	6,2
24	Zwickau	-3,1	-0,5	2,0	-0,2	-8,5	-8,6	6,0
12	Dresden, Stadt	-2,9	12,8	23,3	14,8	30,3	30,3	29,9
25	Bautzen	-4,7	-0,8	3,5	-1,5	9,2	9,1	7,7
26	Görlitz	-5,0	1,4	4,3	0,2	16,7	16,9	3,4
27	Meißen	-2,8	2,5	9,7	1,2	12,8	12,9	-0,1
28	Sächsische Schweiz- Osterzgebirge	-6,0	-2,4	1,1	-4,7	-1,8	-1,7	7,7
13	Leipzig, Stadt	-8,4	-8,1	-1,8	-5,0	15,3	16,3	-3,5
29	Leipzig	-5,0	1,4	7,2	0,9	9,3	9,5	5,7
30	Nordsachsen	-2,0	5,6	8,3	4,9	23,0	23,1	4,5
	Sachsen	-4,1	0,7	5,4	0,2	9,3	9,5	5,8

[Inhalt](#)
**33. Betriebe, tätige Personen, Entgelte, geleistete Arbeitsstunden und Umsatz im Juni 2018 sowie Umsatz für das Jahr 2017
in Handwerksbetrieben im Bauhauptgewerbe nach Wirtschaftszweigen
Juni 2018**

WZ-Nr.	Wirtschaftszweig	Betriebe	Tätige Personen im Baugewerbe	Entgelte	Geleistete Arbeits- stunden	Gesamt- umsatz	Darunter baugewerbl. Umsatz	Gesamtum- satz für das Jahr 2017
				1 000 €	1 000	1 000 €		
	Bauhauptgewerbe	4 811	42 816	97 555	4 907	482 069	480 667	4 746 434
41	Hochbau	1 396	13 909	30 793	1 568	162 371	162 126	1 644 704
41.2	Bau von Gebäuden	1 396	13 909	30 793	1 568	162 371	162 126	1 644 704
41.20.1	Bau von Gebäuden (ohne Fertigteilbau)	1 380	13 776	30 476	1 552	160 022	159 777	1 626 267
41.20.2	Errichtung von Fertigteilbauten	16	133	317	16	2 349	2 349	18 437
42	Tiefbau	428	11 073	30 400	1 293	140 320	139 816	1 370 640
42.1	Bau von Straßen, Bahnverkehrsstrecken	225	6 458	18 890	755	89 661	89 463	828 257
42.11	Bau von Straßen	207	4 870	13 637	595	62 788	62 596	556 995
42.12	Bau von Bahnverkehrsstrecken	11	852	2 910	105	12 346	12 343	129 995
42.13	Brücken- und Tunnelbau	7	736	2 342	55	14 527	14 524	141 268
42.2	Leitungstiefbau und Kläranlagenbau	118	2 788	7 023	329	29 209	28 960	327 709
42.21	Rohrleitungstiefbau, Brunnenbau und Kläranlagenbau	94	2 030	5 173	231	22 396	22 151	244 707
42.22	Kabelnetzleitungstiefbau	24	758	1 850	98	6 813	6 809	83 002
42.9	Sonstiger Tiefbau	85	1 827	4 487	209	21 450	21 393	214 674
42.91	Wasserbau	6
42.99	Sonstiger Tiefbau anderweitig nicht genannt	79
43	Vorbereitende Baustellenarbeiten und sonstige spezialisierte Bautätigkeiten	2 987	17 834	36 362	2 047	179 379	178 725	1 731 090
43.1	Abbrucharbeiten und vorbereitende Baustellenarbeiten	41	512	1 427	59	10 086	10 085	83 498
43.11	Abbrucharbeiten	9	60	135	7	553	553	6 357
43.12	Vorbereitende Baustellenarbeiten	26	394	1 167	45	9 118	9 117	72 215
43.13	Test- und Suchbohrung	6	58	126	7	416	416	4 926
43.9	Sonstige spezialisierte Bau- tätigkeiten	2 946	17 322	34 935	1 987	169 292	168 640	1 647 592
43.91	Dachdeckerei und Zimmerei	2 031	8 869	15 551	1 026	76 463	76 318	759 267
43.91.1	Dachdeckerei und Bauspenglerei	1 344	6 733	12 399	790	61 886	61 817	597 483
43.91.2	Zimmerei und Ingenieurholzbau	687	2 136	3 152	236	14 576	14 501	161 784
43.99	Sonstige spezialisierte Bautätig- keiten anderweitig nicht genannt	915	8 453	19 385	961	92 830	92 322	888 325
43.99.1	Gerüstbau	182	1 709	3 477	193	12 219	12 007	114 439
43.99.2	Schornstein-, Feuerungs- und Industrieofenbau	35	230	580	22	2 960	2 954	27 555
43.99.9	Baugewerbe a. n. g.	698	6 514	15 328	747	77 651	77 361	746 332

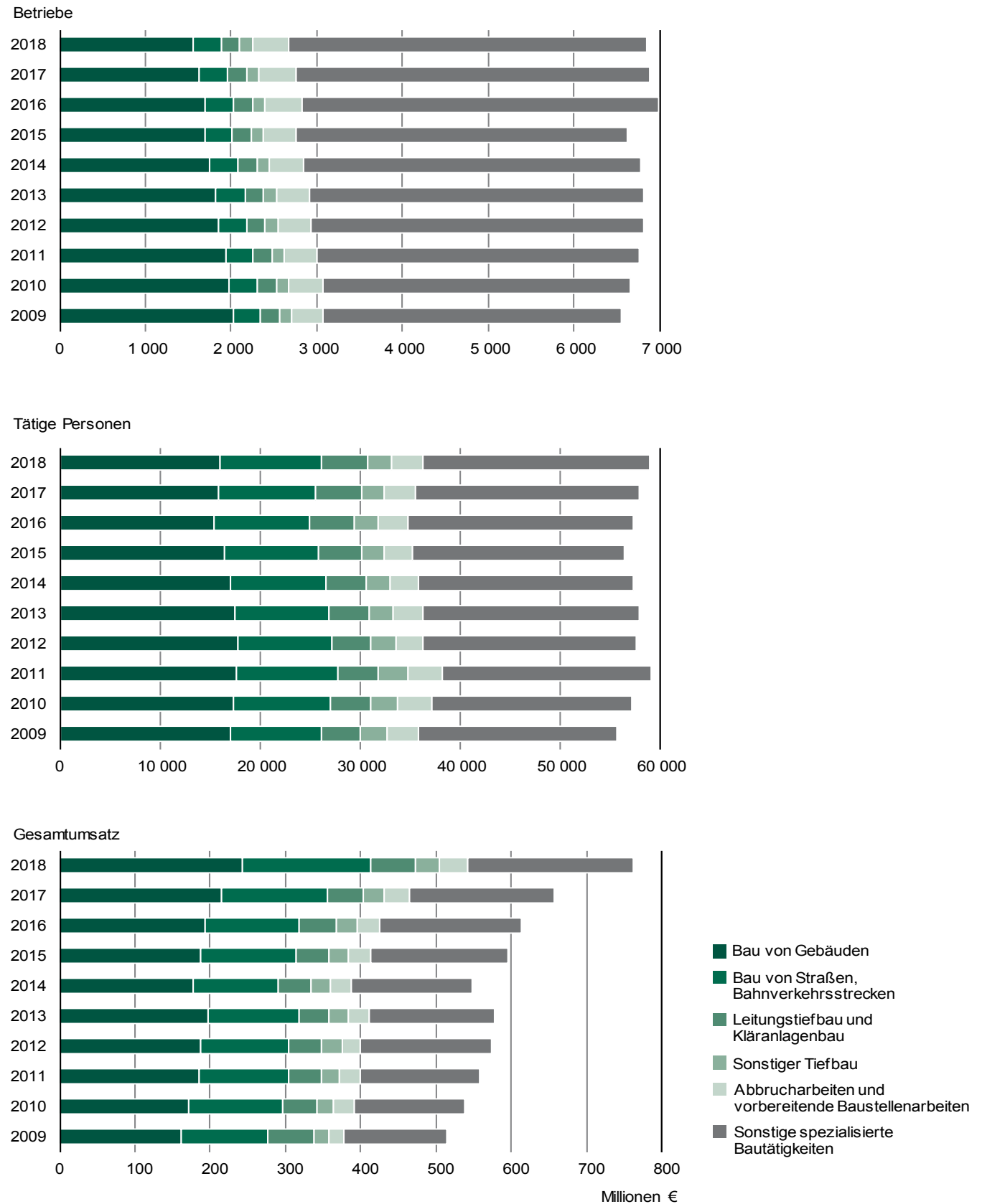
[Inhalt](#)
34. Betriebe, tätige Personen, Entgelte, geleistete Arbeitsstunden und Umsatz im Juni 2018 sowie Umsatz für das Jahr 2017 in Handwerksbetrieben im Bauhauptgewerbe nach Wirtschaftszweigen - Veränderung zur Ergänzungserhebung im Juni 2017

Juni 2018

WZ-Nr.	Wirtschaftszweig	Betriebe	Tätige Personen im Baugewerbe	Entgelte	Geleistete Arbeitsstunden	Gesamtumsatz	Darunter baugewerb. Umsatz	Gesamtumsatz für das Jahr 2017
	Bauhauptgewerbe	-4,1	0,7	5,4	0,2	9,3	9,5	5,8
41	Hochbau	-5,4	0,4	5,0	-1,0	4,4	4,4	6,0
41.2	Bau von Gebäuden	-5,4	0,4	5,0	-1,0	4,4	4,4	6,0
41.20.1	Bau von Gebäuden (ohne Fertigteilbau)	-5,4	0,5	5,0	-0,9	4,1	4,1	6,2
41.20.2	Errichtung von Fertigteilbauten	-5,9	-10,1	0,6	-11,1	27,5	27,6	-8,0
42	Tiefbau	-2,3	3,7	9,0	4,3	12,6	12,9	6,7
42.1	Bau von Straßen, Bahnverkehrsstrecken	-	6,1	11,9	8,2	19,0	19,2	9,4
42.11	Bau von Straßen	0,5	7,8	15,6	7,0	20,4	20,7	11,0
42.12	Bau von Bahnverkehrsstrecken	-8,3
42.13	Brücken- und Tunnelbau	-
42.2	Leitungstiefbau und Kläranlagenbau	-5,6	1,0	5,5	0,3	2,5	3,1	7,3
42.21	Rohrleitungstiefbau, Brunnenbau und Kläranlagenbau	-5,1	-0,8	3,1	-3,3	-2,0	-1,4	3,2
42.22	Kabelnetzleitungstiefbau	-7,7	6,2	12,7	10,1	21,0	21,2	22,0
42.9	Sonstiger Tiefbau	-3,4	-0,3	3,3	-1,9	3,2	3,3	-3,5
42.91	Wasserbau	-
42.99	Sonstiger Tiefbau anderweitig nicht genannt	-3,7
43	Vorbereitende Baustellenarbeiten und sonstige spezialisierte Bautätigkeiten	-3,8	-0,9	2,9	-1,2	11,6	11,8	4,8
43.1	Abbrucharbeiten und vorbereitende Baustellenarbeiten	-4,7	-2,1	11,2	1,7	30,8	31,0	9,0
43.11	Abbrucharbeiten	0,0	-	8,0	0,0	-30,6	-29,8	10,5
43.12	Vorbereitende Baustellenarbeiten	-7,1	-3,4	10,9	0,0	42,4	42,4	9,7
43.13	Test- und Suchbohrung	-	5,5	18,9	16,7	-18,8	-18,8	-1,0
43.9	Sonstige spezialisierte Bautätigkeiten	-3,8	-0,9	2,6	-1,3	10,7	10,8	4,6
43.91	Dachdeckerei und Zimmerei	-3,3	-0,1	3,4	-0,5	7,1	7,2	3,9
43.91.1	Dachdeckerei und Bauspenglerei	-3,1	0,3	3,3	0,1	8,6	8,7	3,5
43.91.2	Zimmerei und Ingenieurholzbau	-3,8	-1,5	4,0	-2,5	1,1	1,1	5,6
43.99	Sonstige spezialisierte Bautätigkeiten anderweitig nicht genannt	-4,7	-1,8	1,9	-2,1	13,8	14,1	5,3
43.99.1	Gerüstbau	-3,7	-3,3	-4,7	-7,7	10,9	13,2	0,8
43.99.2	Schornstein-, Feuerungs- und Industrieofenbau	-10,3	-8,7	-1,9	-12,0	-22,5	-22,5	-5,1
43.99.9	Baugewerbe a. n. g.	-4,6	-1,1	3,7	-0,1	16,3	16,3	6,4

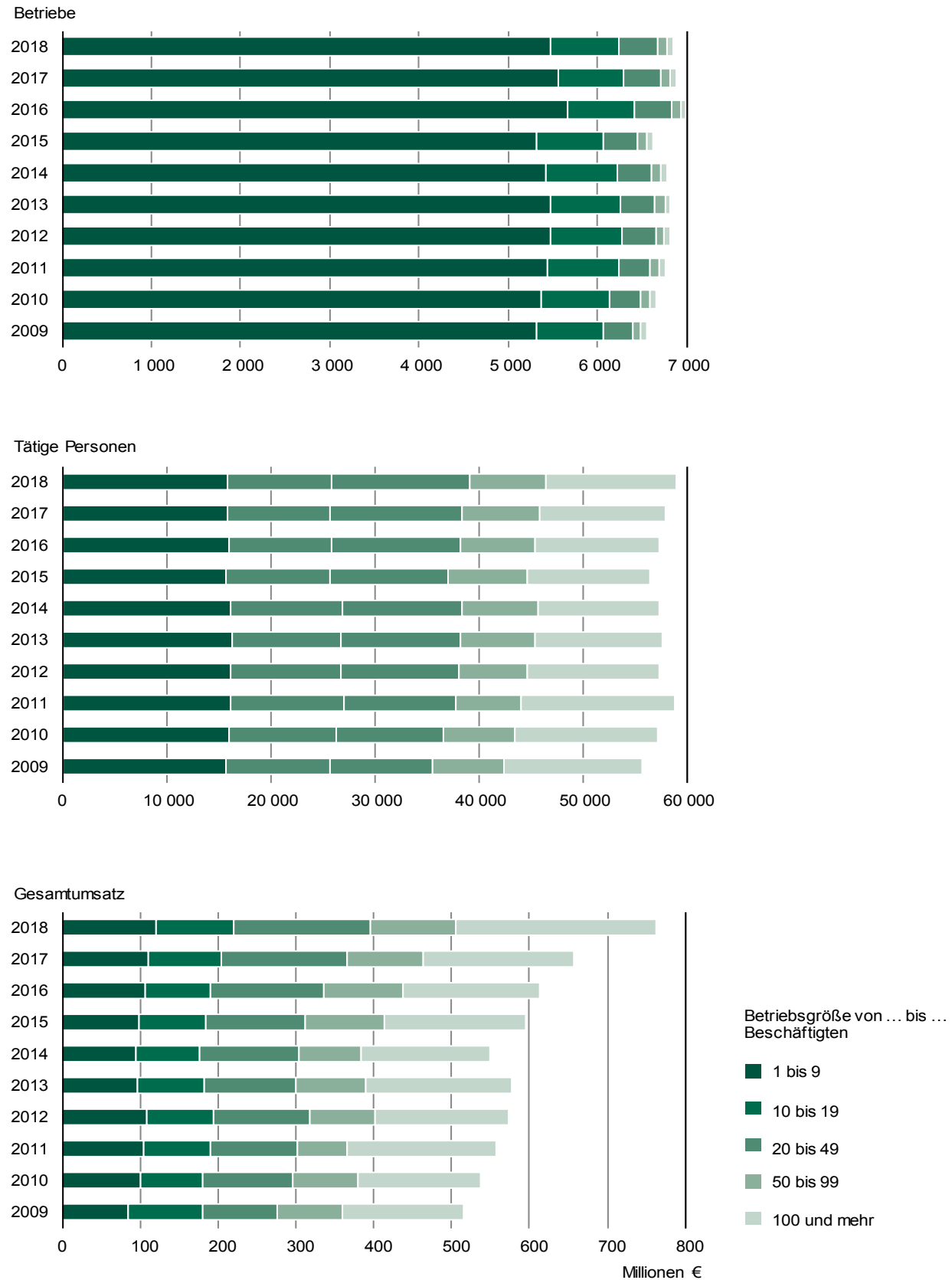
[Inhalt](#)**Verzeichnis der Wirtschaftszweige im Bauhauptgewerbe**

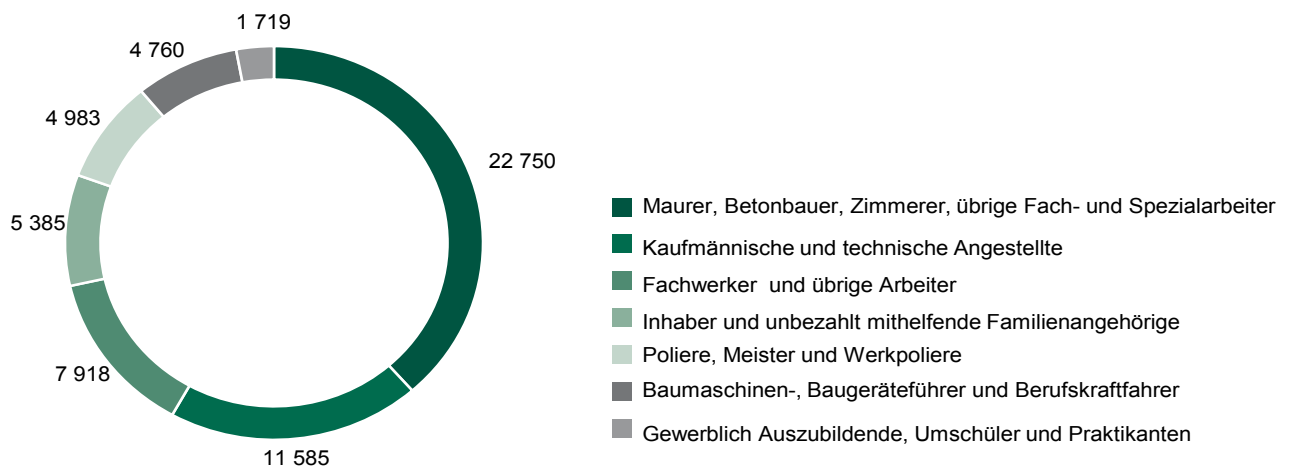
WZ 2008	Wirtschaftszweig	
41	Hochbau	
41.1	Erschließung von Grundstücken; Bauträger	Die Bauträger werden ab 2009 gemeinsam vierteljährig mit dem Ausbaugewerbe befragt und es gilt ein eingeschränktes Erhebungsprogramm.
41.10.1	Erschließung von unbebauten Grundstücken	
41.10.2	Bauträger für Nichtwohngebäude	
41.10.3	Bauträger für Wohngebäude	
41.2	Bau von Gebäuden	
41.20.1	Bau von Gebäuden (ohne Fertigteilbau)	
41.20.2	Errichtung von Fertigteilbauten	
42	Tiefbau	
42.1	Bau von Straßen, Bahnverkehrsstrecken	
42.11	Bau von Straßen	
42.12	Bau von Bahnverkehrsstrecken	
42.13	Brücken- und Tunnelbau	
42.2	Leitungstiefbau und Kläranlagenbau	
42.21	Rohrleitungstiefbau, Brunnenbau und Kläranlagenbau	
42.22	Kabelnetzleitungstiefbau	
42.9	Sonstiger Tiefbau	
42.91	Wasserbau	
42.99	Sonstiger Tiefbau anderweitig nicht genannt	
43	Vorbereitende Baustellenarbeiten und sonstige spez. Bautätigkeiten	
43.1	Abbrucharbeiten und vorbereitende Baustellenarbeiten	
43.11	Abbrucharbeiten	
43.12	Vorbereitende Baustellenarbeiten	
43.13	Test- und Suchbohrung	
43.9	Sonstige spezialisierte Bautätigkeiten	
43.91	Dachdeckerei und Zimmerei	
43.91.1	Dachdeckerei und Bauspenglerei	
43.91.2	Zimmerei und Ingenieurholzbau	
43.99	Sonstige spezialisierte Bautätigkeiten anderweitig nicht genannt	
43.99.1	Gerüstbau	
43.99.2	Schornstein-, Feuerungs- und Industrieofenbau	
43.99.9	Baugewerbe anderweitig nicht genannt	

[Inhalt](#)**Abb. 1 Betriebe, tätige Personen und Gesamtumsatz im Bauhauptgewerbe im Juni 2009 bis 2018 nach Wirtschaftszweigen**

[Inhalt](#)

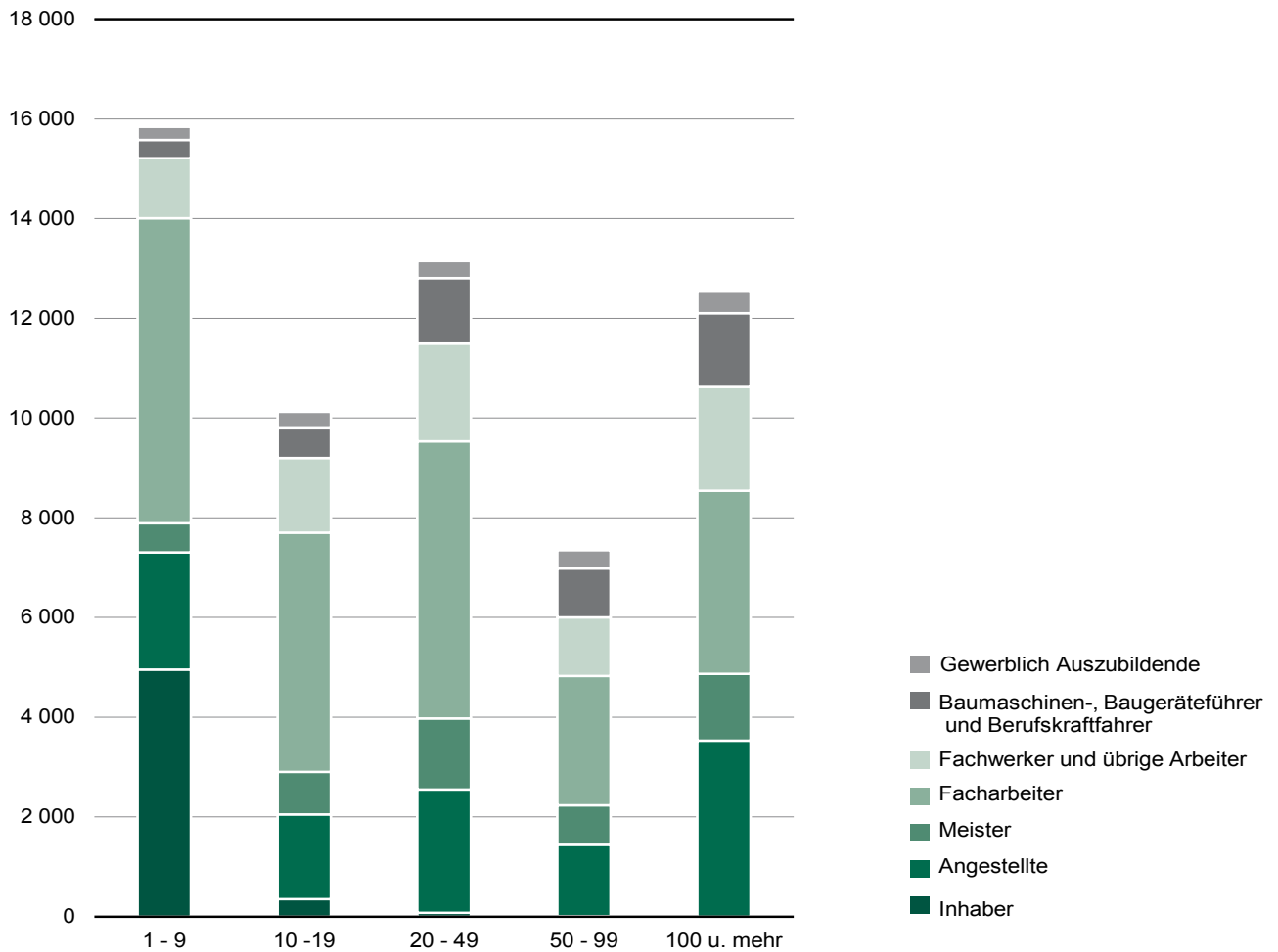
Abb. 2 Betriebe, tätige Personen und Gesamtumsatz im Bauhauptgewerbe im Juni 2009 bis 2018 nach Beschäftigtengrößenklassen

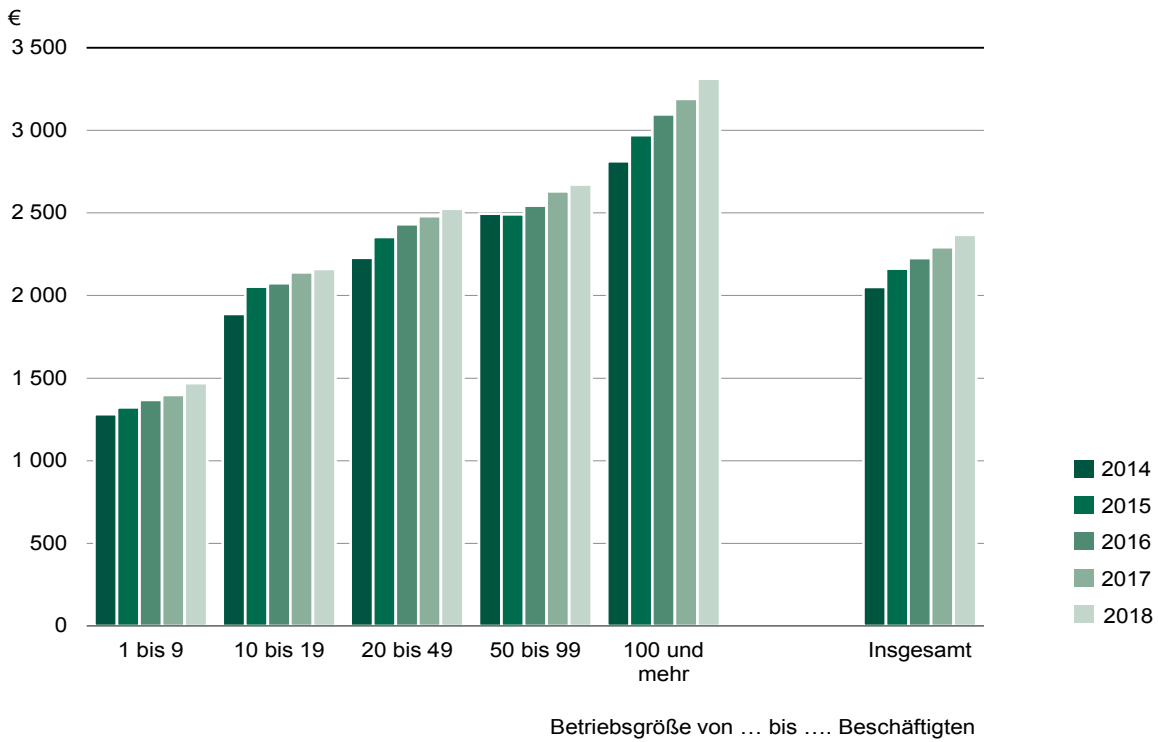


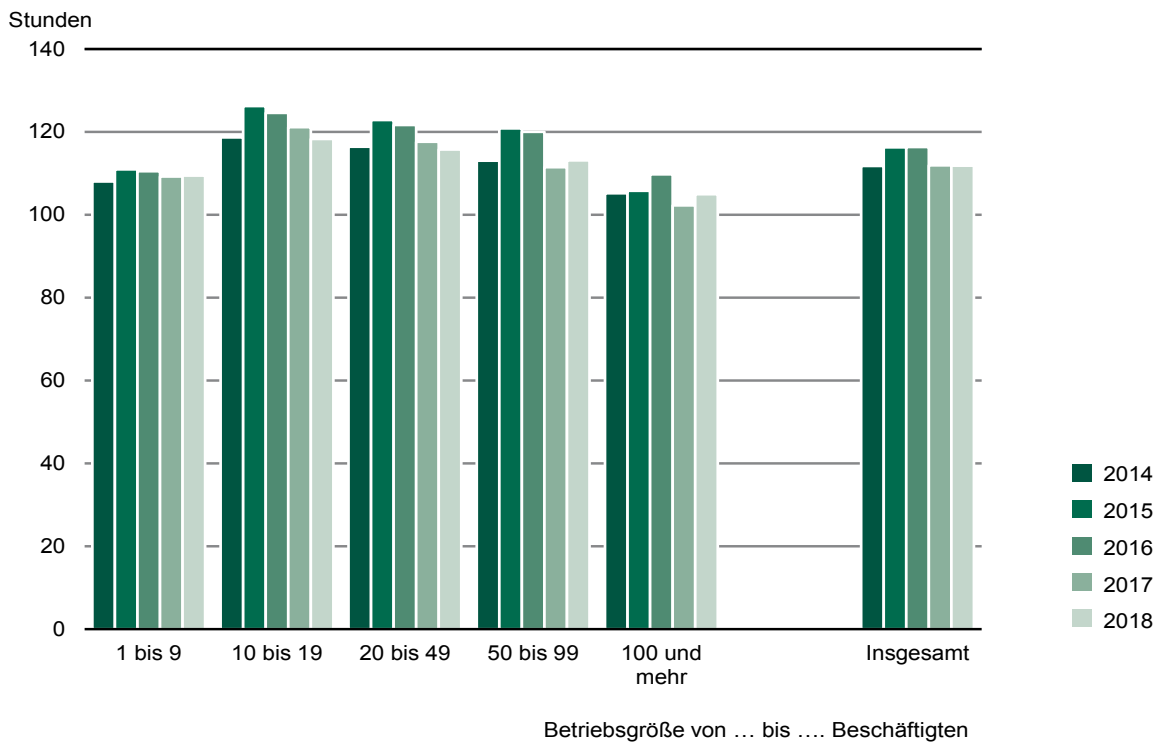
[Inhalt](#)**Abb. 3 Tätige Personen im Bauhauptgewerbe am 30. Juni 2018 nach der Stellung im Betrieb**

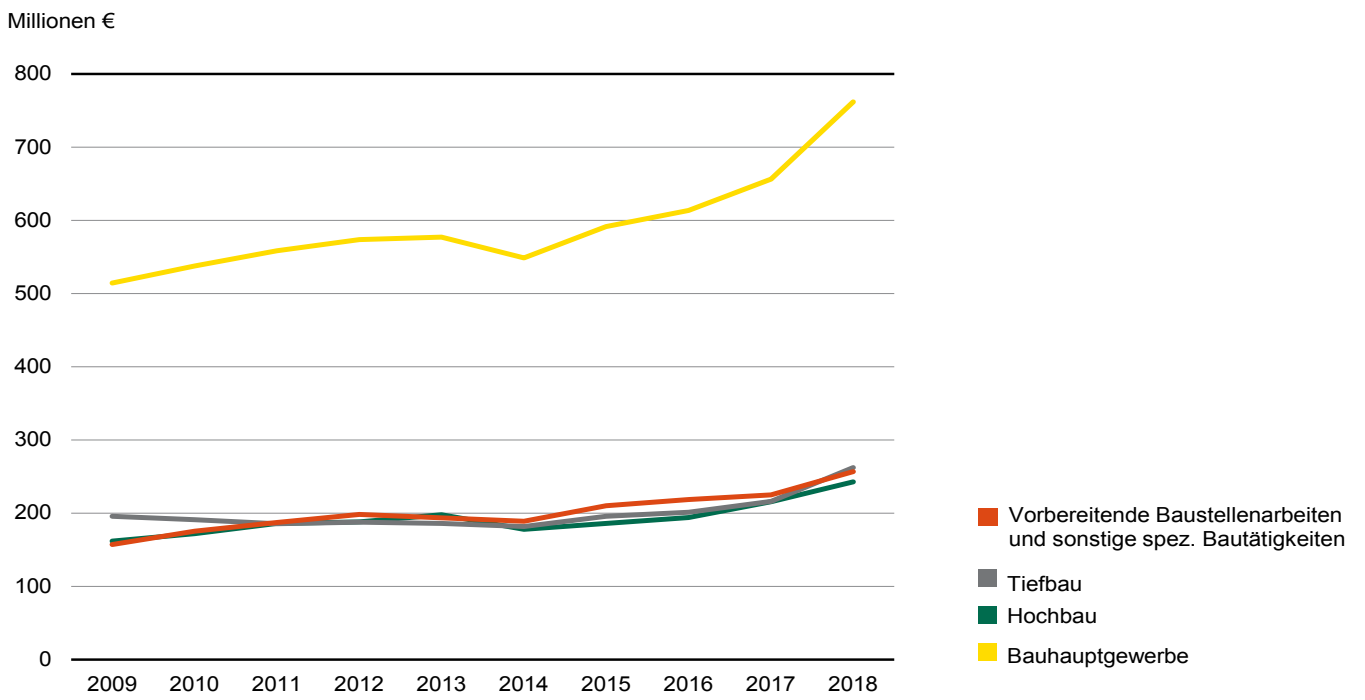
[Inhalt](#)

Abb. 4 Tätige Personen im Bauhauptgewerbe am 30. Juni 2018 nach der Stellung im Betrieb und Beschäftigtengrößenklassen



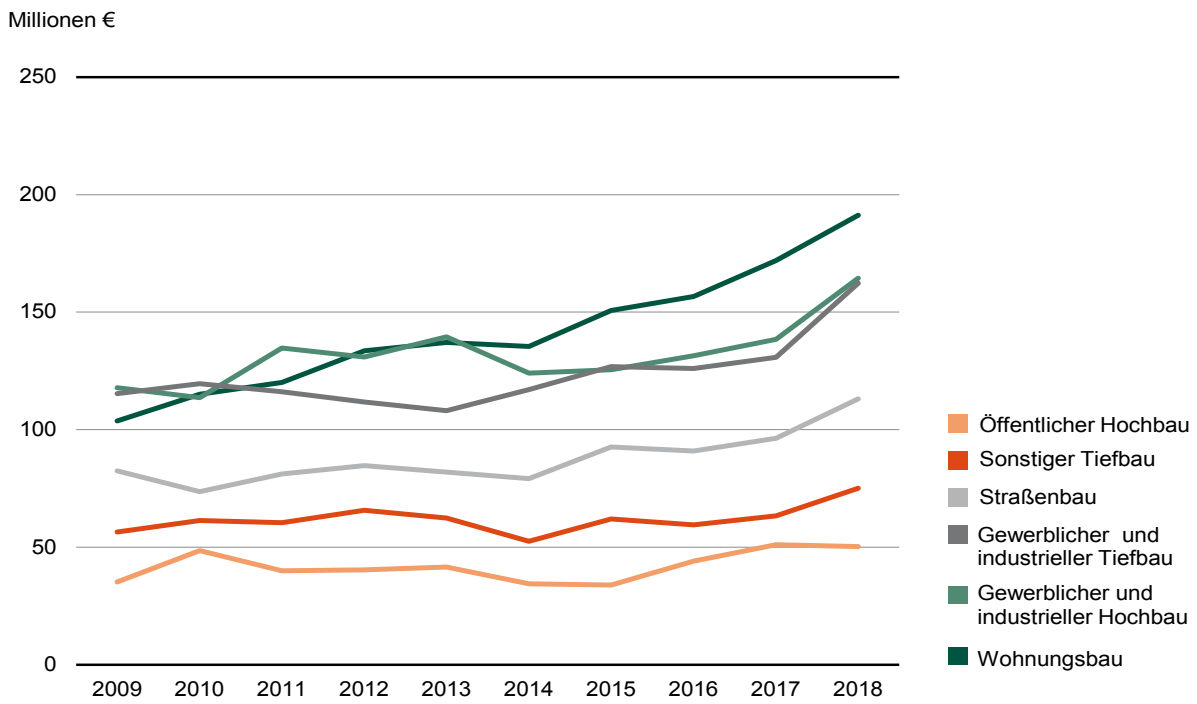
[Inhalt](#)**Abb. 5 Entgelte je tätiger Person im Bauhauptgewerbe im Juni 2014 bis 2018 nach Beschäftigtengrößenklassen**

[Inhalt](#)**Beschäftigtengrößenklassen**

[Inhalt](#)**Abb. 7 Umsatz im Bauhauptgewerbe im Juni 2009 bis 2018**

[Inhalt](#)

Abb. 8 Baugewerblicher Umsatz im Bauhauptgewerbe im Juni 2009 bis 2018 nach Bauarten und Auftraggebern

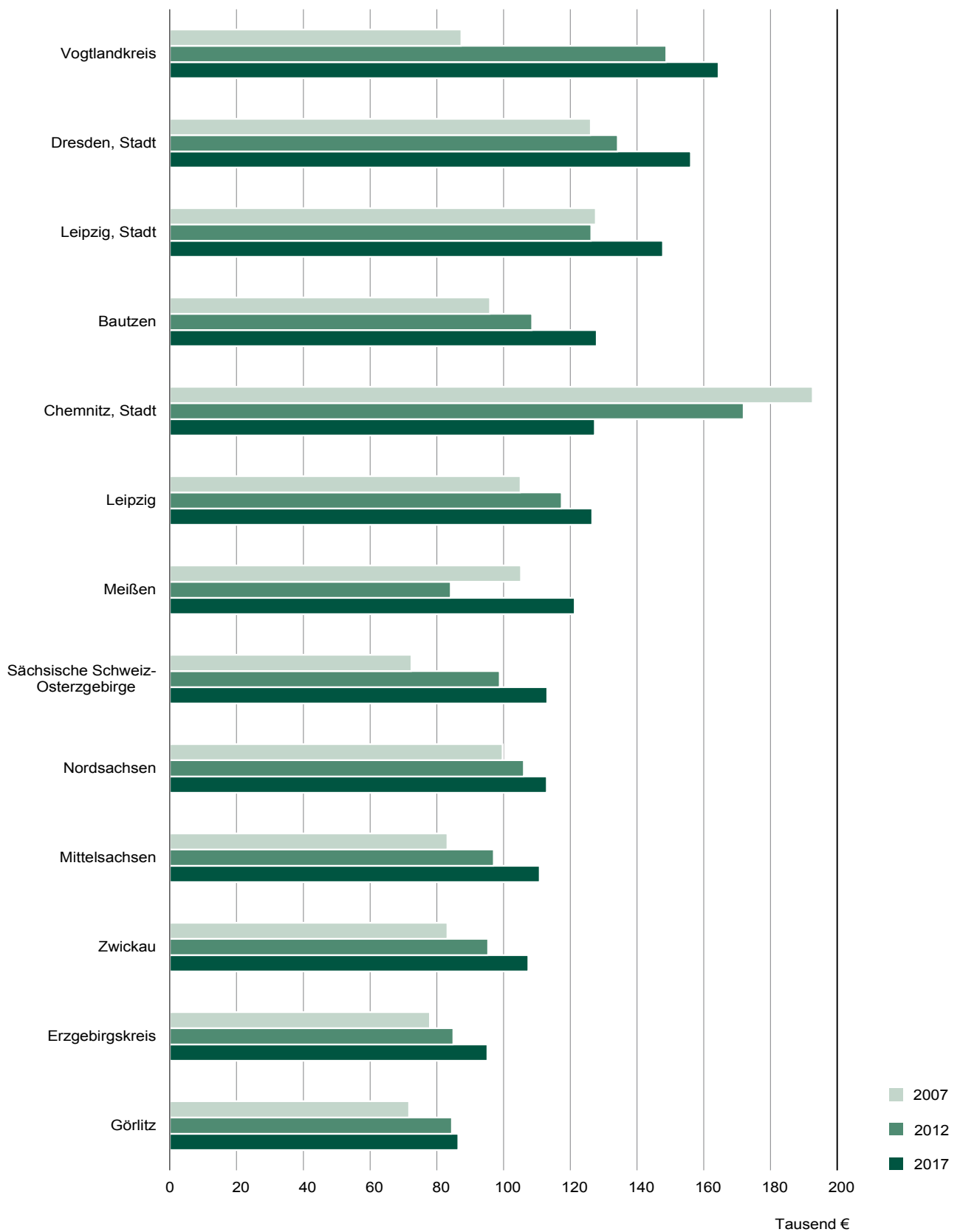


[Inhalt](#)

Abb. 9 Betriebe, tätige Personen und Gesamtumsatz im Bauhauptgewerbe im Juni 2018 nach Kreisfreien Städten und Landkreisen

Sachsen insgesamt entspricht 100 Prozent des jeweiligen Merkmals



[Inhalt](#)**Abb. 10 Gesamtumsatz je tätiger Person im Bauhauptgewerbe für die Jahre 2007, 2012 und 2017 nach Kreisfreien Städten und Landkreisen**

Ergänzungserhebung im Bauhauptgewerbe



06/2014-06/2014

Erscheinungsfolge: jährlich
Erschienen am 26/06/2014

Weitere Informationen zur Thematik dieser Publikation unter:
Telefon: 0611 - 75 2967; Fax: 030/18 10644 4707 oder E-Mail: baubericht@destatis.de;
www.destatis.de/Kontakt

© Statistisches Bundesamt, Wiesbaden 2014

Vervielfältigungen und Verbreitung, auch auszugsweise, mit Quellenangabe gestattet.

Kurzfassung

- 1 Allgemeine Angaben zur Statistik** **Seite 3**
- **Bezeichnung der Statistik:** Ergänzungserhebung im Bauhauptgewerbe.
 - **Berichtszeitraum:** Juni.
 - **Periodizität:** jährlich.
 - **Erhebungsgegenstand:** Betriebe
 - **Rechtsgrundlage:** Gesetz über die Statistik im Produzierenden Gewerbe vom 21. März 2002.
- 2 Inhalte und Nutzerbedarf** **Seite 4**
- **Erhebungsinhalte:** Tätige Personen nach Stellung im Betrieb, Entgelte, geleistete Arbeitsstunden, Umsätze und Auftrageingänge nach Bauarten.
 - **Zweck der Statistik:** Die Möglichkeit einer Beurteilung der konjunkturellen Lage des Baumarktes.
- 3 Methodik** **Seite 4**
- **Art der Datengewinnung:** Die Ergänzungserhebung im Bauhauptgewerbe wird jährlich bei allen bauhauptgewerblichen Betrieben von Unternehmen des Bauhauptgewerbes und von Unternehmen anderer Wirtschaftsbereiche sowie den Arbeitsgemeinschaften des Bauhauptgewerbes durchgeführt.
 - **Erhebungsinstrumente und Berichtsweg:** Die Auskunftserteilung erfolgt online per IDEV. In begründeten Ausnahmefällen kann die Auskunft auch auf Papier erfolgen. Die Erhebung erfolgt dezentral über die Statistischen Landesämter.
- 4 Genauigkeit und Zuverlässigkeit** **Seite 5**
- **Genauigkeit:** Die Genauigkeit der Ergebnisse kann als hoch eingestuft werden, da die Antwortausfälle (im Bundesdurchschnitt ca. 3-5%) nach einem bewährten Schätzprogramm von den Statistischen Landesämtern eingeschätzt werden.
- 5 Aktualität und Pünktlichkeit** **Seite 5**
- **Aktualität und Pünktlichkeit:** Die Bundesergebnisse liegen etwa 4 Monate nach Ende des Berichtszeitraums vor.
- 6 Vergleichbarkeit** **Seite 5**
- **Räumliche Vergleichbarkeit:** Seit 1991 ist die räumliche Vergleichbarkeit der Daten für Deutschland, das frühere Bundesgebiet sowie die neuen Länder einschl. Berlin gegeben.
- 7 Kohärenz** **Seite 5**
- **Input für andere Statistiken:** Die Statistiken im Bereich Baugewerbe sind in das Gesamtsystem der Statistiken des Produzierenden Gewerbes eingebettet.
- 8 Verbreitung und Kommunikation** **Seite 6**
- **Publikation:** Fachserie 4 Reihe 5.1 sowie die Internetseiten von www.destatis.de und seinem Statistik-Portal; baubericht@destatis.de.
- 9 Sonstige fachstatistische Hinweise** **Seite 6**
- Entfällt.

1 Allgemeine Angaben zur Statistik

1.1 Grundgesamtheit

Das Bauhauptgewerbe umfasst die Gruppen 41.2 "Bau von Gebäuden", 42.1 "Bau von Straßen und Bahnverkehrsstrecken", 42.2 "Leitungstiefbau und Kläranlagenbau", 42.9 "Sonstiger Tiefbau", 43.1 "Abbrucharbeiten und vorbereitende Baustellenarbeiten" und 43.9 "Sonstige spezialisierte Bautätigkeiten" der Klassifikation der Wirtschaftszweige, Ausgabe 2008 (WZ 2008).

1.2 Statistische Einheiten (Darstellungs- und Erhebungseinheiten)

Die Ergänzungserhebung im Bauhauptgewerbe wird jährlich bei allen bauhauptgewerblichen Betrieben von Unternehmen des Bauhauptgewerbes und von Unternehmen anderer Wirtschaftsbereiche sowie den Arbeitsgemeinschaften des Bauhauptgewerbes durchgeführt.

1.3 Räumliche Abdeckung

Deutschland, früheres Bundesgebiet, neue Länder, Bundesländer. Das Land Berlin war dabei Teil des Gebietsstands früheres Bundesgebiet. In Veröffentlichungen bis einschließlich Berichtszeitraum 2000 wurde das Land Berlin in Berlin-West und Berlin-Ost getrennt. Berlin-West wurde dem früheren Bundesgebiet und Berlin-Ost dem Gebietsstand neue Länder zugeordnet.

Ab Berichtsjahr 2009 werden die Ergebnisse für Deutschland und Bundesländer dargestellt.

1.4 Berichtszeitraum/-zeitpunkt

Die Ergänzungserhebung im Bauhauptgewerbe wird im Monat Juni durchgeführt.

Der Erhebungstermin liegt Mitte Juli.

1.5 Periodizität

Die Erhebung wird jährlich seit 1991 ohne Bruch durchgeführt.

1.6 Rechtsgrundlagen und andere Vereinbarungen

- **EU-Recht:** Verordnung (EG) Nr. 1165/98 des Rates vom 19. Mai 1998 über Konjunkturstatistiken, in der jeweils geltenden Fassung.

- **Bundesrecht:** Gesetz über die Statistik im Produzierenden Gewerbe (ProdGewStatG) in der Fassung der Bekanntmachung vom 21. März 2002 (BGBl. I S. 1181), in Verbindung mit dem Bundesstatistikgesetz (BStatG) vom 22. Januar 1987 (BGBl. I S. 462, 565), die aktuelle Fassung kann dem beigefügten Fragebogen entnommen werden.

1.7 Geheimhaltung

1.7.1 Geheimhaltungsvorschriften

Die erhobenen Einzelangaben werden nach § 16 BStatG grundsätzlich geheim gehalten, insbesondere werden sie nicht den Finanzämtern zugänglich gemacht. Nur in gesetzlich ausdrücklich geregelten Ausnahmefällen dürfen Einzelangaben übermittelt werden. Eine Übermittlung ist nach § 10 ProdGewStatG an oberste Bundes- oder Landesbehörden in Form von Tabellen mit statistischen Ergebnissen zulässig, auch soweit Tabellenfelder nur einen einzigen Fall ausweisen. Eine Übermittlung von Einzelangaben mit Name und Anschrift ist ausgeschlossen. Nach § 16 Abs. 6 BStatG ist es zulässig, den Hochschulen und sonstigen Einrichtungen mit der Aufgabe unabhängiger wissenschaftlicher Forschung für die Durchführung wissenschaftlicher Vorhaben Einzelangaben dann zur Verfügung zu stellen, wenn diese so anonymisiert sind, dass sie nur mit einem unverhältnismäßig großen Aufwand an Zeit, Kosten und Arbeitskraft dem Befragten oder Betroffenen zugeordnet werden können. Nach § 47 des Gesetzes gegen Wettbewerbsbeschränkungen in der Fassung der Bekanntmachung vom 26. Juni 2013 (BGBl. I S. 1750, 3245) dürfen der Monopolkommission zusammengefasste Angaben über die vom Hundertanteile der größten Unternehmen, Betriebe oder fachlichen Teile von Unternehmen des jeweiligen Wirtschaftsbereichs übermittelt werden. Die Pflicht der Geheimhaltung besteht auch für Personen, die Empfänger von Einzelangaben sind.

1.7.2 Geheimhaltungsverfahren

Hierbei dürfen die zusammengefassten Angaben nicht weniger als drei Einheiten betreffen und keine Rückschlüsse auf zusammengefasste Angaben von weniger als drei Einheiten ermöglichen.

1.8 Qualitätsmanagement

1.8.1 Qualitätssicherung

Zur Sicherung der Qualität sowie zur Qualitätsverbesserung werden in den regelmäßig stattfindenden Referentenbesprechungen sowie in den Besprechungen der Arbeitsgruppe Bau immer wieder verschiedene Aspekte der Datenaufbereitung, von der Datengewinnung bis hin zur Datenveröffentlichung, betrachtet.

Im Prozess der Statistikerstellung werden vielfältige Maßnahmen durchgeführt, die zur Sicherung der Datenqualität beitragen. Die Maßnahmen zur Qualitätssicherung der Ergänzungserhebung werden von einer Arbeitsgruppe bestehend aus den Statistischen Ämtern des Bundes und der Länder vorbereitet, zwischen den Statistischen Landesämtern auf

regelmäßigen Referentenbesprechungen abgestimmt und durch den Einsatz gemeinsamer Aufbereitungsprogramme unterstützt. Die Ergänzungserhebung ist in ein System von Statistiken im Bereich Bauen integriert, für das einheitliche Qualitätsstandards gelten.

Die Maßnahmen zur Qualitätssicherung, die an einzelnen Punkten der Statistikerstellung ansetzen, werden bei Bedarf angepasst und um standardisierte Methoden der Qualitätsbewertung und -sicherung ergänzt. Zu diesen standardisierten Methoden zählt auch dieser Qualitätsbericht, in dem alle wichtigen Informationen zur Datenqualität zusammengetragen sind.

1.8.2 Qualitätsbewertung

Qualitativ gesehen ist die Ergänzungserhebung im Bauhauptgewerbe hoch zu bewerten. Neben den durchgeführten Maßnahmen zur Qualitätssicherung und -verbesserung werden die Angaben in den Statistischen Landesämtern zu Summensätzen aggregiert, dann an das Statistische Bundesamt übermittelt und dort erneut geprüft.

2 Inhalte und Nutzerbedarf

2.1 Inhalte der Statistik

2.1.1 Inhaltliche Schwerpunkte der Statistik

Zum Erhebungsprogramm der Ergänzungserhebung im Bauhauptgewerbe gehören die Merkmale tätige Personen nach Stellung im Betrieb, Entgeltsumme, geleistete Arbeitsstunden nach Bauarten, Umsatz nach Bauarten und für das Vorjahr, Auftragseingang nach Bauarten (nur für Betriebe mit 20 tätigen Personen und mehr).

2.1.2 Klassifikationssysteme

Die Ergebnisse der Ergänzungserhebung im Bauhauptgewerbe werden nach der Wirtschaftszweigklassifikation WZ 2008 auf der Fünfstellerebene (Unterklasse) erhoben und aufbereitet. Mit der Einführung der WZ 2008 wird die Verordnung (EG) Nr. 1893/2006 des Europäischen Parlaments und des Rates vom 20. Dezember 2006 (ABl. EG Nr. L 393, S. 1) zur Einführung der Statistischen Systematik der Wirtschaftszweige in der Europäischen Gemeinschaft (NACE Rev.2) umgesetzt.

Das Kodierungssystem der WZ 2008 unterscheidet zwischen Abschnitten (Buchstaben A-U), Abteilungen (Zweisteller), Gruppen (Dreisteller) und Klassen (Viersteller). Der Wirtschaftsbereich "Baugewerbe" erstreckt sich über den Abschnitt F - in der numerischen Gliederung - über die Abteilungen 41 bis 43 der WZ 2008.

2.1.3 Statistische Konzepte und Definitionen

Die Ergebnisse der Ergänzungserhebung im Bauhauptgewerbe dienen der Beurteilung der Struktur des Bauhauptgewerbes sowie der regionalen und sektoralen Strukturpolitik. Sie stellen eine unentbehrliche Grundlage für zahlreiche Entscheidungen der gesetzgebenden Körperschaften, der Bundes- und Landesregierung, der Bau- und Handwerksverbände, Kammern und anderer Institutionen auf dem Gebiet der gesamten Wirtschaftspolitik, insbesondere im Bereich der Bauwirtschaft dar.

Grundsätzlich werden alle Betriebe des Bauhauptgewerbes sowie alle Arbeitsgemeinschaften des Bauhauptgewerbes erfasst.

2.2 Nutzerbedarf

Hauptnutzer der Ergänzungserhebung im Bauhauptgewerbe sind Ministerien, Wirtschaftsverbände, Bundesbank, OECD, EUROSTAT, UN, VGR der Länder, Unternehmen, Forschungsinstitute, Handelskammern sowie Universitäten / Studenten.

2.3 Nutzerkonsultation

Die von den Nutzern gewünschten Veränderungen im bestehenden Erhebungsprogramm lassen sich auf nationaler wie auch auf europäischer Ebene mittels Gesetzesänderungen umsetzen. In Fachausschüssen, Arbeitskreisen und Arbeitsgruppen steht die Ergänzungserhebung im Bauhauptgewerbe als Teil der Baugewerbestatistiken im fortwährenden Dialog mit den Nutzern.

3 Methodik

3.1 Konzept der Datengewinnung

Die Ergänzungserhebung im Bauhauptgewerbe ist eine Primärerhebung. Die Daten werden direkt bei den Betrieben gewonnen.

3.2 Vorbereitung und Durchführung der Datengewinnung

Die Erhebung erfolgt dezentral über die Statistischen Landesämter.

Der Berichtsweg ist: Auskunftspflichtige -> Statistische Ämter der Länder -> Statistisches Bundesamt.

Die Angaben werden von allen Auskunftspflichtigen im Rahmen eines Online-Meldeverfahrens an die Statistischen Ämter der Länder übermittelt. Vom Statistischen Landesamt werden die Ergebnisse an das Statistische Bundesamt weiter geleitet.

3.3 Datenaufbereitung (einschl. Hochrechnung)

Erstellung der Bundesergebnisse.

3.4 Preis- und Saisonbereinigung; andere Analyseverfahren

Entfällt.

3.5 Beantwortungsaufwand

Die Belastung der Unternehmen ist dem Informationsbedarf der Nutzer angemessen; die Beantwortung der Fragen kann größtenteils dem Rechnungswesen entnommen werden.

4 Genauigkeit und Zuverlässigkeit

4.1 Qualitative Gesamtbewertung der Genauigkeit

Die Genauigkeit der Ergebnisse kann als hoch eingestuft werden, da Antwortausfälle nach einem bewährten Schätzprogramm von den Statistischen Landesämtern eingeschätzt werden.

4.2 Stichprobenbedingte Fehler

Entfällt.

4.3 Nicht-Stichprobenbedingte Fehler

Entfällt.

4.4 Revisionen

4.4.1 Revisionsgrundsätze

Entfällt.

4.4.2 Revisionsverfahren

Entfällt.

4.4.3 Revisionsanalysen

Entfällt.

5 Aktualität und Pünktlichkeit

5.1 Aktualität

Es erfolgt für die Ergänzungserhebung im Bauhauptgewerbe keine Unterscheidung in vorläufige und endgültige Ergebnisse. Die Bundesergebnisse liegen etwa 4 Monate nach Ende des Berichtszeitraums vor.

5.2 Pünktlichkeit

Die Pünktlichkeit ist im Allgemeinen gegeben.

6 Vergleichbarkeit

6.1 Räumliche Vergleichbarkeit

Seit 1991 ist die räumliche Vergleichbarkeit der Daten für Deutschland, das frühere Bundesgebiet sowie die neuen Länder einschl. Berlin gegeben. Wegen der Einführung der WZ 93 im Jahr 1995 als Grundlage zur wirtschaftlichen Zuordnung der Betriebe zum Bauhauptgewerbe, sind die Ergebnisse vor 1995 mit denen danach nur eingeschränkt vergleichbar.

Aufgrund von Änderungen der Wirtschaftszweigsystematik (WZ2008) eingeschränkte Vergleichbarkeit ab 2009 gegenüber den Vorjahren (WZ2003).

6.2 Zeitliche Vergleichbarkeit

Die Ergebnisse wurden nach Gebietsstand (nach früherem Bundesgebiet und neuen Ländern) gegliedert. Das Land Berlin war dabei Teil des Gebietsstands früheres Bundesgebiet. In früheren Veröffentlichungen wurde das Land Berlin in Berlin-West und Berlin-Ost getrennt. Berlin-West wurde dem früheren Bundesgebiet und Berlin-Ost dem Gebietsstand neue Länder zugeordnet.

7 Kohärenz

7.1 Statistikübergreifende Kohärenz

Entfällt.

7.2 Statistikinterne Kohärenz

Die Ergänzungserhebung im Bauhauptgewerbe ist intern kohärent.

7.3 Input für andere Statistiken

Daten der jährlichen Ergänzungserhebung im Bauhauptgewerbe werden bei der Berechnung der VGR der Länder und des Bundes genutzt.

8 Verbreitung und Kommunikation

8.1 Verbreitungswege

Pressemitteilungen

Entfällt.

Veröffentlichungen

Publikation: Fachserie 4, Reihe 5.1; www.destatis.de; Statistik-Portal.

Online-Datenbank

Entfällt.

Zugang zu Mikrodaten

Entfällt.

Sonstige Verbreitungswege

Statistisches Bundesamt

Referat E206, Baugewerbestatistik

65180 Wiesbaden

Tel: 0611/75-2967

Fax: 03018 10644 4707

E-Mail: baubericht@destatis.de

8.2 Methodenpapiere/Dokumentation der Methodik

Einen Überblick über die Methoden und Dokumentation der Baugewerbestatistiken geben die "Informationen zum Baugewerbe", die im Statistischen Bundesamt angefordert werden können.

8.3 Richtlinien der Verbreitung

Veröffentlichungskalender

Entfällt.

Zugriff auf den Veröffentlichungskalender

Entfällt.

Zugangsmöglichkeiten der Nutzer/-innen

Die Daten der Ergänzungserhebung werden im Internet unter www.destatis.de veröffentlicht und sind frei zugänglich.

9 Sonstige fachstatistische Hinweise

Entfällt.