



Statistischer Bericht



Schwerbehinderte Menschen im Freistaat Sachsen

31. Dezember 2017

K III 1 – 2j/17

Zeichenerklärung

- Nichts vorhanden (genau Null)
- 0 weniger als die Hälfte von 1 in der letzten besetzten Stelle, jedoch mehr als nichts
- ... Angabe fällt später an
- / Zahlenwert nicht sicher genug
- . Zahlenwert unbekannt oder geheim zu halten
- x Tabellenfach gesperrt, weil Aussage nicht sinnvoll
- () Aussagewert ist eingeschränkt
- p vorläufige Zahl
- r berichtigte Zahl
- s geschätzte Zahl

Inhalt

	Seite
Vorbemerkungen	3
 Abbildungen	
Abb. 1 Schwerbehinderte Menschen im Freistaat Sachsen am 31. Dezember 1993 bis 2017 nach Anzahl der Behinderungen	4
Abb. 2 Schwerbehinderte Menschen im Freistaat Sachsen am 31. Dezember 2017 nach Geschlecht, Art und Ursache der schwersten Behinderung	5
Abb. 3 Schwerbehinderte Menschen im Freistaat Sachsen am 31. Dezember 2017 nach Alter und Grad der Behinderung	6
Abb. 4 Schwerbehinderte Menschen im Freistaat Sachsen am 31. Dezember 2017 nach Geschlecht und Grad der Behinderung	6
Abb. 5 Schwerbehinderte Menschen je 1 000 Einwohner im Freistaat Sachsen am 31. Dezember 2017 nach Kreisfreien Städten und Landkreisen	7
 Tabellen	
1. Schwerbehinderte Menschen am 31. Dezember 2017 nach Alter und Grad der Behinderung	8
2. Schwerbehinderte Menschen am 31. Dezember 2017 nach Alter und Geschlecht	8
3. Schwerbehinderte Menschen am 31. Dezember 2017 nach Staatsangehörigkeit, Geschlecht und Alter	9
4. Schwerbehinderte Menschen am 31. Dezember 2017 nach der Art der schwersten Behinderung und Geschlecht	10
5. Schwerbehinderte Menschen am 31. Dezember 2017 nach Art und Grad der schwersten Behinderung - insgesamt	11
6. Schwerbehinderte Menschen am 31. Dezember 2017 nach Art und Grad der schwersten Behinderung - männlich	14
7. Schwerbehinderte Menschen am 31. Dezember 2017 nach Art und Grad der schwersten Behinderung - weiblich	17
8. Schwerbehinderte Menschen am 31. Dezember 2017 nach Art der schwersten Behinderung und Alter - insgesamt	20
9. Schwerbehinderte Menschen am 31. Dezember 2017 nach Art der schwersten Behinderung und Alter - männlich	26
10. Schwerbehinderte Menschen am 31. Dezember 2017 nach Art der schwersten Behinderung und Alter - weiblich	32

	Seite
11. Schwerbehinderte Menschen am 31. Dezember 2017 nach Ursache der schwersten Behinderung und Grad der Behinderung	38
12. Schwerbehinderte Menschen am 31. Dezember 2017 nach Art der schwersten und weiteren Behinderungen	40
13. Schwerbehinderte Menschen mit einer und mehreren Behinderungen am 31. Dezember 2017 nach Alter, Geschlecht und Grad der Behinderung	42
14. Behinderungen der schwerbehinderten Menschen am 31. Dezember 2017 nach Art und Anzahl der einzelnen Behinderungen	43
15. Behinderungen der schwerbehinderten Menschen am 31. Dezember 2017 nach Art und Ursache	44
16. Schwerbehinderte Menschen am 31. Dezember 2017 nach Kreisfreien Städten und Landkreisen sowie Grad der Behinderung	46
17. Schwerbehinderte Menschen am 31. Dezember 2017 nach Kreisfreien Städten und Landkreisen sowie Geschlecht und Alter	46
18. Schwerbehinderte Menschen am 31. Dezember 2017 nach Kreisfreien Städten und Landkreisen sowie Anzahl der Behinderungen und Ursache der schwersten Behinderung	48
19. Schwerbehinderte Menschen am 31. Dezember 2017 nach Kreisfreien Städten und Landkreisen sowie Art der schwersten Behinderung	48

Vorbemerkungen

Rechtsgrundlagen

Rechtsgrundlage dieser Bundesstatistik ist das Sozialgesetzbuch (SGB) - Neuntes Buch (IX) - Rehabilitation und Teilhabe behinderter Menschen - (Artikel 1 des Gesetzes vom 23. Dezember 2016 BGBl. I S. 3234), das zuletzt durch das Gesetz vom 17. Juli 2017 (BGBl. I S. 2541) geändert worden ist, in Verbindung mit dem Gesetz über die Statistik für Bundeszwecke (Bundesstatistikgesetz - BStatG) in der Fassung der Bekanntmachung vom 20. Oktober 2016 (BGBl. I S. 2394), das durch Artikel 10 Absatz 5 des Gesetzes vom 30. Oktober 2017 (BGBl. I S. 3618) geändert worden ist

Erläuterungen

Die Bundesstatistik über schwerbehinderte Menschen wird vom Statistischen Landesamt Sachsen ab dem Berichtsjahr 1993 im zweijährigen Erhebungsturnus jeweils zum Stichtag 31. Dezember durchgeführt. Auskunftspflichtig sind die Versorgungsämter bzw. der Kommunale Sozialverband Sachsen, welche für die Anerkennung der Behinderteneigenschaft und die damit verbundene Ausweisausstellung für Behinderte zuständig sind.

Das Recht schwerbehinderter Menschen gilt für Deutsche und Personen mit ausländischer Staatsangehörigkeit gleichermaßen. Voraussetzung ist, dass bei ihnen ein Grad der Behinderung von wenigstens 50 vorliegt und sie ihren Wohnsitz, ihren gewöhnlichen Aufenthalt oder ihre Beschäftigung auf einem Arbeitsplatz im Sinne des § 73 rechtmäßig im Geltungsbereich des SGB IX im Freistaat Sachsen haben. Behinderte Menschen mit einem Grad von weniger als 50 sind **nicht** Bestandteil der Statistik zu den schwerbehinderten Menschen.

Mit der Statistik über schwerbehinderte Menschen werden Informationen zu dem durch das jeweils geltende Gesetz geschützten Personenkreis wie Anzahl und persönliche Merkmale (Alter, Geschlecht, Staatsangehörigkeit und Wohnort) als auch Art, Ursache und Grad der Behinderung (GdB) gewonnen. Diese Informationen geben Aufschluss über gesundheitliche Schäden der Betroffenen und ermöglichen die notwendigen Maßnahmen zur Gewährung von Leistungen zugunsten des betroffenen Personenkreises.

Schwerbehinderte Menschen, die von den Versorgungsämtern bzw. dem Kommunalen Sozialverband als Antragsteller bereits erfasst wurden, aber deren Ausweis am Erhebungsstichtag noch nicht ausgestellt bzw. nicht ausgehändigt war, werden im Rahmen dieser Statistik nicht nachgewiesen. Ebenfalls nicht in die Statistik einbezogen werden Personen, die zwar die Voraussetzung für eine Anerkennung als Behinderte besitzen, aber keinen Antrag bei der Versorgungsverwaltung stellten.

Jede Behinderung wird für sich einzeln (Einzel-GdB) bewertet. Bei Vorliegen mehrerer Behinderungen werden diese in der Reihenfolge der Schwere erfasst und derjenigen Behinderungsart zugeordnet, die mit den stärksten Beeinträchtigungen verbunden ist. Je schwerbehindertem Menschen können bis zu drei Behinderungen nach Art und Ursache erfasst werden.

Die Morbiditätsziffern (Erkrankungsziffern) wurden mit den Bevölkerungsdaten Stand 31. Dezember 2017 (Gebietsstand: 1. Januar 2018) berechnet. Die Bevölkerungszahlen basieren auf dem Fortschreibungsergebnis der Zensusergebnisse vom 9. Mai 2011.

Definitionen

Schwerbehinderte Menschen sind Personen mit einem gültigen Schwerbehindertenausweis, die von den Versorgungsämtern aufgrund vorhandener gesundheitlicher Schäden einen Grad der Behinderung (GdB) von 50 oder mehr zuerkannt bekommen.

Der **Schwerbehindertenausweis** berechtigt zur Wahrnehmung besonderer Rechte und Hilfen im Arbeitsleben (z. B. Kündigungsschutz und Zusatzurlaub) und zum Ausgleich behinderungsbedingter Nachteile (z. B. im öffentlichen Personenverkehr).

Menschen sind im Sinne des SGB IX **behindert**, wenn ihre körperliche Funktion, geistige Fähigkeit oder seelische Gesundheit mit hoher Wahrscheinlichkeit länger als sechs Monate von dem für das Lebensalter typischen Zustand abweicht und daher ihre Teilhabe am Leben in der Gesellschaft beeinträchtigt ist. Sie sind von Behinderung bedroht, wenn die Beeinträchtigung zu erwarten ist.

Der **Grad der Behinderung** (GdB) ist die zahlenmäßige Bezifferung der Auswirkungen auf die Teilhabe am Leben in der Gesellschaft in Zehnergraden (20 - 100) bzw. ist allgemeiner Maßstab für den Schweregrad einer Behinderung. Liegen mehrere Beeinträchtigungen der Teilhabe am Leben in der Gesellschaft vor, so wird der GdB nach den Auswirkungen der Beeinträchtigungen in ihrer Gesamtheit unter Berücksichtigung ihrer wechselseitigen Beziehungen festgestellt.

Die **Art der Behinderung** wird in der Statistik der schwerbehinderten Menschen anhand von Kategorien erfasst. Entscheidend für die Zuordnung einer Kategorie ist die funktionelle und anatomische Veränderung. Die Krankheitsdiagnose gibt häufig die Behinderung nicht oder nur ungenügend wieder, z. B. Multiple Sklerose, signiert wird der Funktionsausfall an Gliedmaßen.

Zu den **körperlichen Behinderungen** zählen Einschränkungen in der körperlichen Bewegungsfreiheit durch Verlust, Teilverlust von Gliedmaßen, durch Querschnittlähmung sowie Funktionseinschränkungen der Wirbelsäule und des Rumpfes. Ferner werden hier mit einbezogen Blindheit, Sprach-, Sprechstörungen und Gehörschädigungen, aber auch Organerkrankungen, die zur Einschränkung der Lebensgestaltung führen. Zu den **geisti-**

gen Behinderungen zählen in erster Linie hirnorganische Anfälle, Psychosen, Schizophrenie und Depressionen. Neurosen gehören hingegen zu den **seelischen Behinderungen**.

Vorrangig wurde die **schwerste Art der Behinderung** einer Person nachgewiesen.

Abb.1 Schwerbehinderte Menschen im Freistaat Sachsen am 31. Dezember 1993 bis 2017 nach Anzahl der Behinderungen

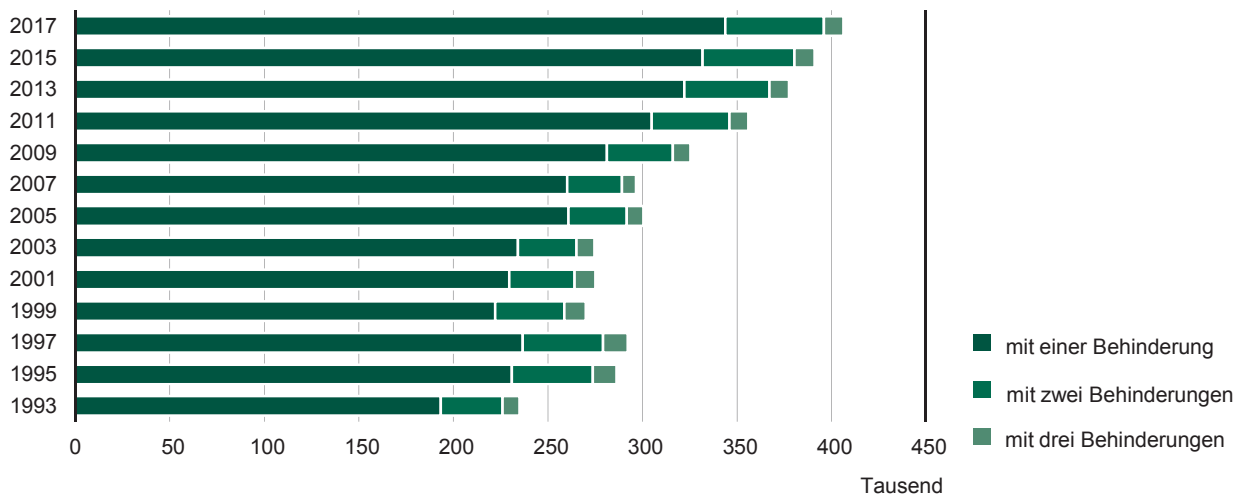
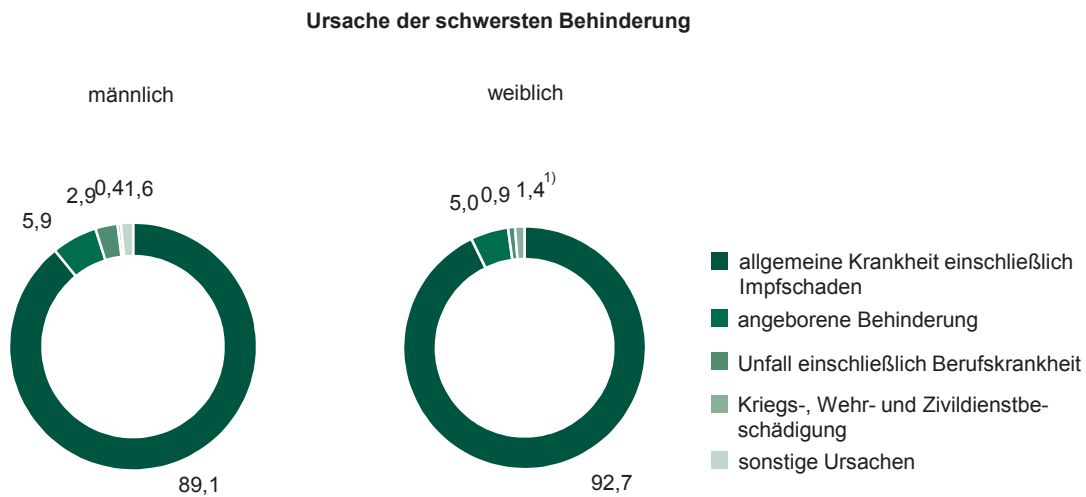
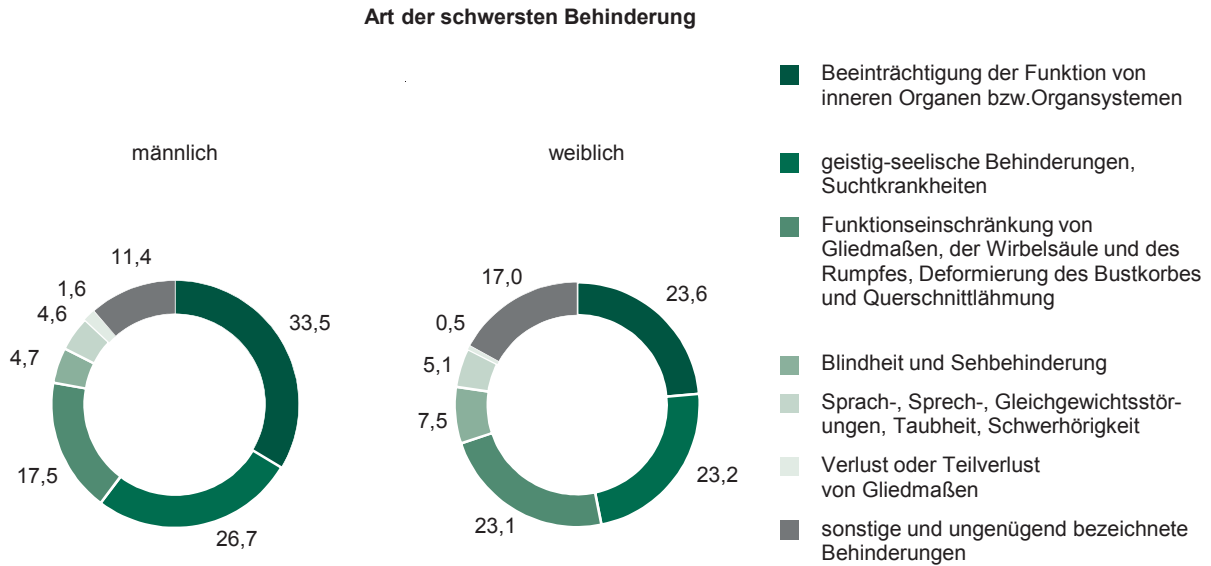


Abb. 2 Schwerbehinderte Menschen im Freistaat Sachsen am 31. Dezember 2017 nach Geschlecht, Art und Ursache der schwersten Behinderung in Prozent



1) Bei der Ursache der schwersten Behinderung - weiblich, wurden die Kriegs-, Wehr- und Zivildienstbeschädigung (0,1 %) und die sonstigen Ursachen (1,3 %) zusammengefasst.

Abb. 3 Schwerbehinderte Menschen im Freistaat Sachsen am 31. Dezember 2017 nach Alter und Grad der Behinderung

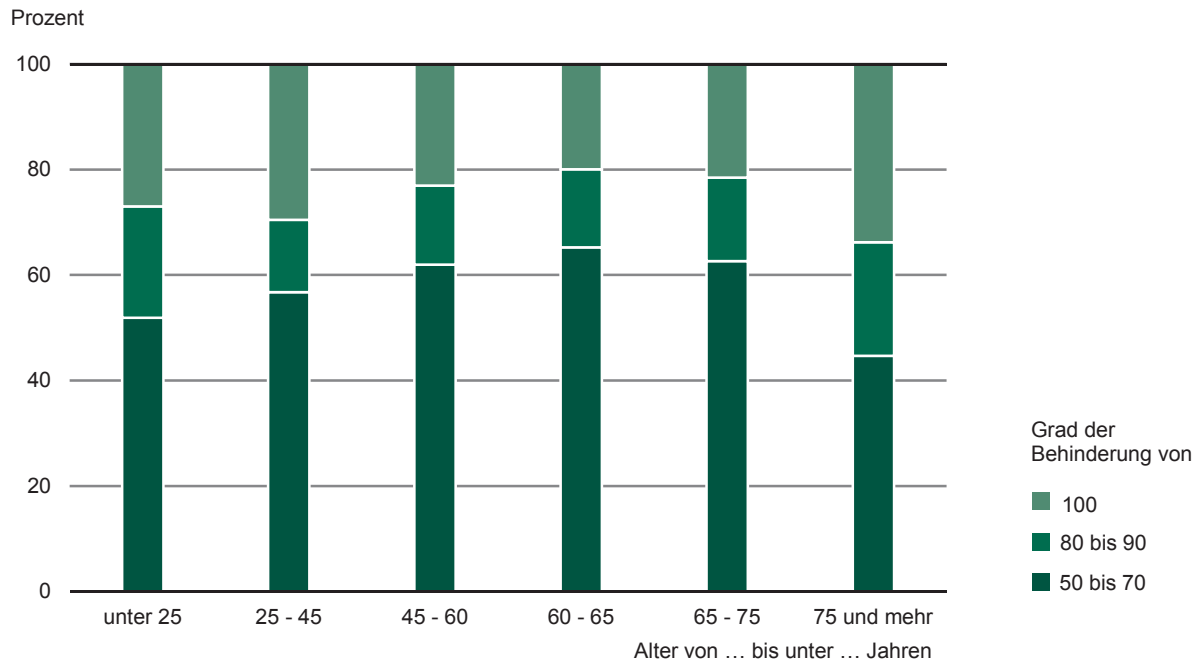


Abb. 4 Schwerbehinderte Menschen im Freistaat Sachsen am 31. Dezember 2017 nach Geschlecht und Grad der Behinderung

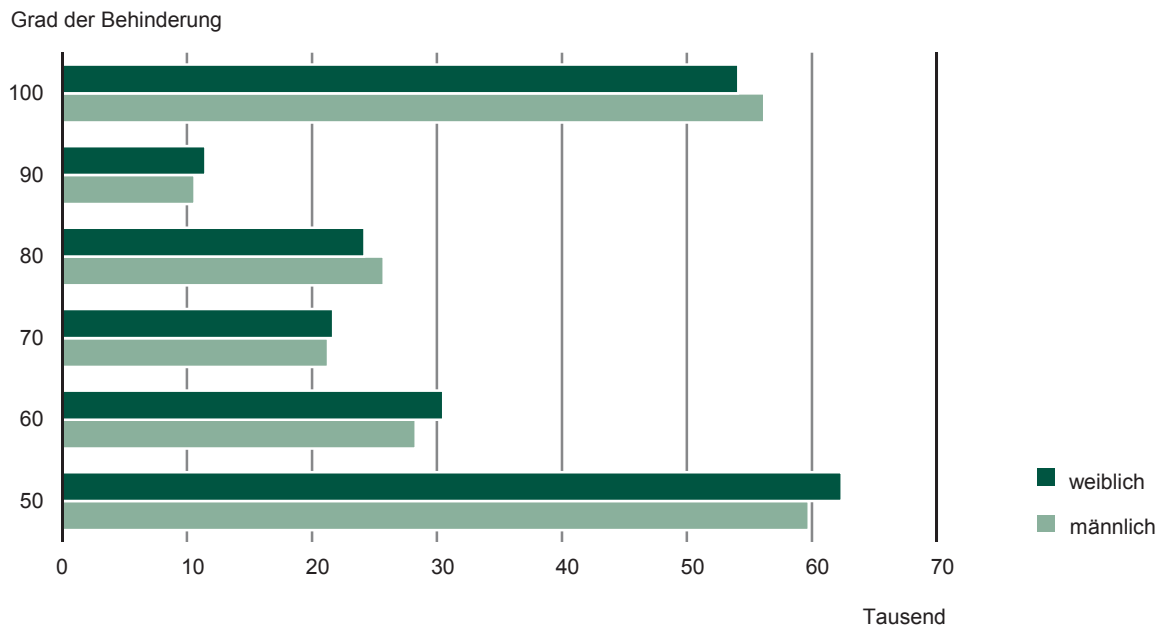
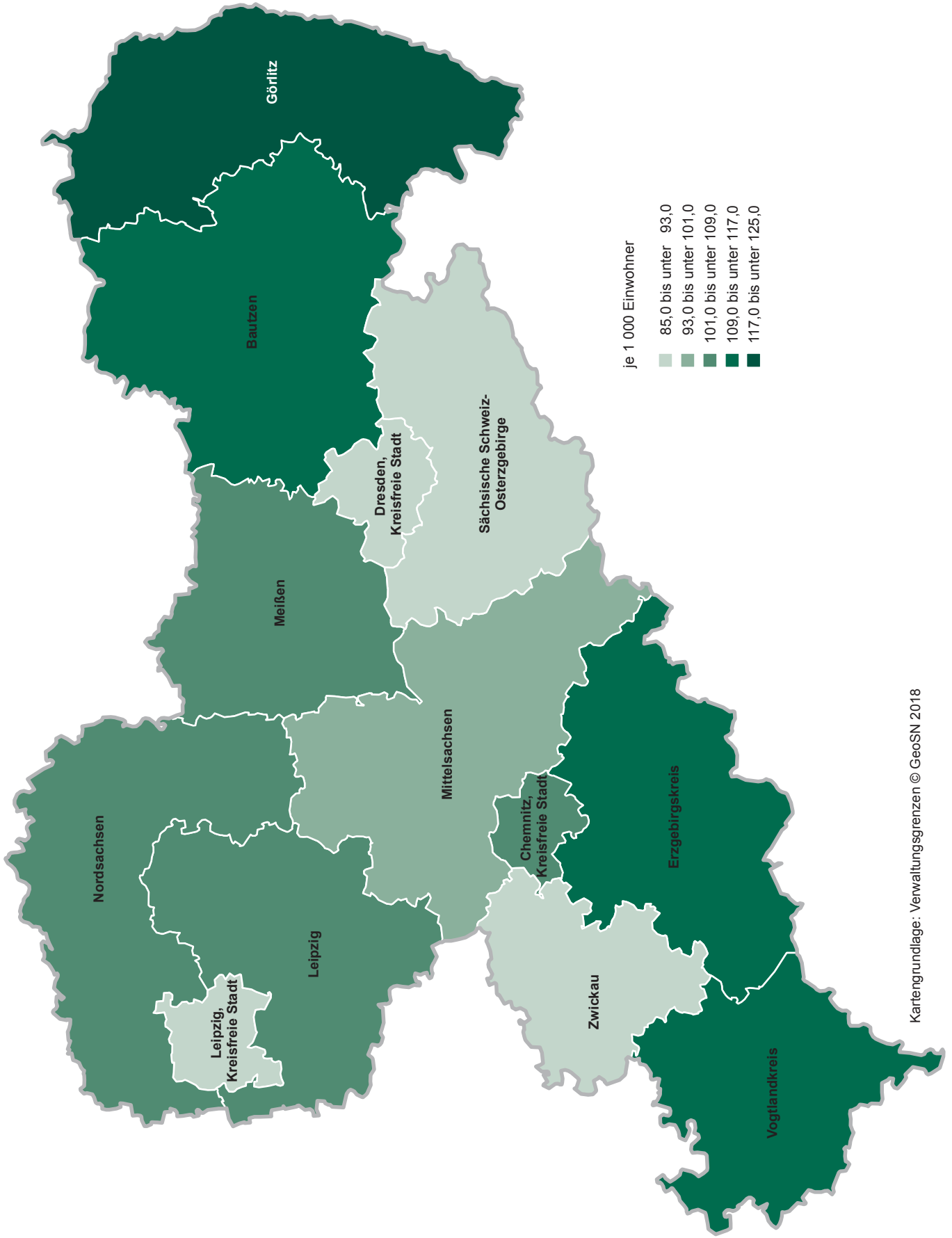


Abb. 5 Schwerbehinderte Menschen je 1 000 Einwohner im Freistaat Sachsen am 31. Dezember 2017 nach Kreisfreien Städten und Landkreisen
Gebietsstand: 1. Januar 2018



Kartengrundlage: Verwaltungsgrenzen © GeoSN 2018

1. Schwerbehinderte Menschen am 31. Dezember 2017 nach Alter und Grad der Behinderung

Alter von ... bis unter ... Jahren	Insgesamt	Grad der Behinderung von ...						Veränderung gegenüber 2015
		50	60	70	80	90	100	%
unter 6	1 446	408	108	142	270	24	494	5,9
6 - 15	5 833	1 724	438	858	1 179	158	1 476	9,3
15 - 18	2 308	736	165	302	449	68	588	6,5
18 - 25	5 150	1 758	514	497	804	161	1 416	2,9
25 - 35	15 219	5 366	1 698	1 367	1 867	348	4 573	-4,5
35 - 45	18 964	6 815	2 480	1 665	1 964	515	5 525	3,2
45 - 60	71 964	26 945	11 059	6 580	8 215	2 586	16 579	-3,2
60 - 65	44 677	17 586	7 288	4 272	4 818	1 802	8 911	-5,2
65 - 75	86 689	31 622	14 047	8 656	9 553	4 121	18 690	4,5
75 und mehr	154 000	29 186	21 006	18 635	20 814	12 299	52 060	11,2
Insgesamt	406 250	122 146	58 803	42 974	49 933	22 082	110 312	3,9
2017	406 250	122 146	58 803	42 974	49 933	22 082	110 312	x
2015	391 137	117 175	57 588	41 269	47 785	21 117	106 203	x
2013	377 550	112 406	56 589	39 838	46 036	20 222	102 459	x
2011	355 925	104 314	54 076	37 815	43 780	18 566	97 374	x
2009	325 328	93 432	49 914	34 647	41 294	16 959	89 082	x
2007	296 485	84 617	46 243	32 231	37 552	15 341	80 501	x
2005	300 489	84 111	46 554	32 973	38 042	15 707	83 102	x
2003	274 585	78 299	40 978	30 334	34 851	14 648	75 475	x

2. Schwerbehinderte Menschen am 31. Dezember 2017 nach Alter und Geschlecht

Alter von ... bis unter ... Jahren	Insgesamt	Männlich	Weiblich	Insgesamt	Männlich	Weiblich
	Anzahl			je 1 000 Einwohner ¹⁾		
unter 6	1 446	844	602	6,5	7,3	5,5
6 - 15	5 833	3 589	2 244	18,7	22,5	14,8
15 - 18	2 308	1 411	897	23,6	27,8	19,0
18 - 25	5 150	3 067	2 083	23,0	26,1	19,6
25 - 35	15 219	8 656	6 563	30,3	32,7	27,7
35 - 45	18 964	10 193	8 771	39,3	39,8	38,8
45 - 60	71 964	37 294	34 670	80,7	81,8	79,6
60 - 65	44 677	24 038	20 639	152,5	169,0	136,9
65 - 75	86 689	47 190	39 499	181,0	211,9	154,2
75 und mehr	154 000	65 586	88 414	266,9	290,7	251,7
Insgesamt	406 250	201 868	204 382	99,5	100,4	98,7
2015	391 137	193 884	197 253	95,8	96,4	95,1
2013	377 550	186 763	190 787	93,3	94,4	92,3
2011	355 925	175 850	180 075	87,8	88,9	86,7
2009	325 328	160 258	165 070	78,0	78,6	77,5
2007	296 485	145 896	150 589	70,3	70,8	69,7
2005	300 489	147 408	153 081	70,3	70,8	69,9
2003	274 585	135 234	139 351	63,5	64,3	62,8

1) bis 2009: Bevölkerungsfortschreibung auf Basis der Registerdaten vom 3.10.1990
ab 2011: Bevölkerungsfortschreibung auf Basis der Zensusdaten vom 9. Mai 2011

3. Schwerbehinderte Menschen am 31. Dezember 2017 nach Staatsangehörigkeit, Geschlecht und Alter

Land der Staatsangehörigkeit	Insgesamt	Männlich	Weiblich	Alter von ... bis ... unter Jahren					
				unter 15	15 - 25	25 - 45	45 - 60	60 - 65	65 u. mehr
Europa	405 275	201 213	204 062	7 148	7 364	33 942	71 662	44 613	240 546
Deutschland	403 065	199 978	203 087	7 052	7 293	33 673	71 233	44 350	239 464
Ukraine	489	214	275	5	5	37	57	27	358
Russische Föderation	397	186	211	33	16	55	72	22	199
Ungarn	273	228	45	7	-	10	30	75	151
Polen	213	112	101	9	7	30	40	45	82
Türkei	88	64	24	3	7	16	33	15	14
Italien	76	57	19	2	3	11	26	9	25
Bulgarien	66	46	20	4	1	8	10	9	34
Griechenland	55	33	22	1	-	3	12	5	34
Tschechien	52	17	35	2	1	17	12	7	13
Österreich	47	32	15	-	-	5	13	5	24
Serbien	43	25	18	4	6	8	13	5	7
Rumänien	42	20	22	6	7	9	16	-	4
Weißrussland	37	11	26	1	2	6	9	2	17
Portugal	34	26	8	-	1	8	11	6	8
Kosovo	33	18	15	2	4	9	12	3	3
sonstige europäische Länder	265	146	119	17	11	37	63	28	109
Afrika	142	111	31	14	9	46	51	9	13
Amerika	58	38	20	1	1	11	30	7	8
Asien	713	468	245	112	79	173	208	43	98
Australien und Ozeanien	1	1	-	-	-	-	-	-	1
Staatenlos/ unbekanntes Ausland	11	4	7	2	-	1	3	1	4
Ohne Angabe/ ungeklärt	50	33	17	2	5	10	10	4	19
Insgesamt	406 250	201 867	204 380	7 279	7 458	34 183	71 964	44 677	240 689

4. Schwerbehinderte Menschen am 31. Dezember 2017 nach der Art der schwersten Behinderung und Geschlecht

Art der schwersten Behinderung	Insgesamt	Männlich	Weiblich	Insgesamt	Männlich	Weiblich
	Anzahl			Anteil in % ¹⁾		
Körperliche Behinderungen	257 736	125 085	132 651	63,4	62,0	64,9
Verlust oder Teilverlust von Gliedmaßen	4 291	3 204	1 087	1,1	1,6	0,5
Funktionseinschränkung von Gliedmaßen	58 338	25 483	32 855	14,4	12,6	16,1
Funktionseinschränkung der Wirbelsäule und des Rumpfes, Deformierung des Brustkorbes	23 265	9 231	14 034	5,7	4,6	6,9
Querschnittlähmung	917	625	292	0,2	0,3	0,1
Blindheit und Sehbehinderung	24 656	9 398	15 258	6,1	4,7	7,5
Sprach- oder Sprechstörungen, Taubheit, Schwerhörigkeit, Gleichgewichtsstörungen	19 748	9 242	10 506	4,9	4,6	5,1
Verlust einer Brust oder beider Brüste, Entstellungen u. a.	10 629	216	10 413	2,6	0,1	5,1
Beeinträchtigung der Funktion von inneren Organen bzw. Organsystemen	115 892	67 686	48 206	28,5	33,5	23,6
Geistig-seelische Behinderungen	101 515	53 999	47 516	25,0	26,7	23,2
hirnorganische Anfälle	7 434	3 674	3 760	1,8	1,8	1,8
hirnorganisches Psychosyndrom, symptomatische Psychosen	43 659	22 815	20 844	10,7	11,3	10,2
Störungen der geistigen Entwicklung	25 864	15 321	10 543	6,4	7,6	5,2
Psychosen (Schizophrenie, affektive Psychosen), Neurosen, Persönlichkeits- und Verhaltensstörungen	19 699	8 311	11 388	4,8	4,1	5,6
Suchtkrankheiten	4 859	3 878	981	1,2	1,9	0,5
Sonstige und ungenügend bezeichnete Behinderungen	46 999	22 784	24 215	11,6	11,3	11,8
Insgesamt	406 250	201 868	204 382	100	100	100

1) Anteil der Behinderungsart an allen schwerbehinderten Menschen des entsprechenden Geschlechts

5. Schwerbehinderte Menschen am 31. Dezember 2017 nach Art und Grad der schwersten Behinderung - insgesamt

Art der schwersten Behinderung	Schwerbehinderte Menschen		Grad der Behinderung von ...		
	insgesamt	Anteil in %	50 bis 70	80 und 90	100
Verlust oder Teilverlust von Gliedmaßen	4 291	1,1	1 953	1 109	1 229
eines Armes	662	0,2	449	142	71
eines Beines	2 840	0,7	1 253	856	731
beider Arme	174	0,0	109	18	47
beider Beine	517	0,1	98	74	345
eines Armes und eines Beines	56	0,0	20	10	26
von drei oder vier Gliedmaßen	42	0,0	24	9	9
Funktionseinschränkung von Gliedmaßen	58 338	14,4	41 000	9 744	7 594
eines Armes	2 916	0,7	2 325	383	208
eines Beines	11 289	2,8	9 051	1 422	816
beider Arme	959	0,2	800	94	65
beider Beine	39 796	9,8	27 108	7 101	5 587
eines Armes und eines Beines	1 610	0,4	793	389	428
von drei Gliedmaßen	605	0,1	392	118	95
beider Arme und beider Beine	1 163	0,3	531	237	395
Funktionseinschränkung der Wirbelsäule und des Rumpfes, Deformierung des Brustkorbes	23 265	5,7	17 258	3 471	2 536
Deformierung des Brustkorbes mit Funktionseinschränkung der Wirbelsäule	72	0,0	48	12	12
Funktionseinschränkung der Wirbelsäule	16 229	4,0	12 810	2 066	1 353
Funktionseinschränkung der Wirbelsäule und der Gliedmaßen	6 826	1,7	4 313	1 373	1 140
sonstige Einschränkung der Stützfunktion des Rumpfes	138	0,0	87	20	31
Blindheit und Sehbehinderung	24 656	6,1	7 710	4 019	12 927
Blindheit oder Verlust beider Augen	4 932	1,2	-	-	4 932
hochgradige Sehbehinderung	3 616	0,9	-	-	3 616
sonstige Sehbehinderung	16 108	4,0	7 710	4 019	4 379
Sprach- oder Sprechstörungen, Taubheit, Schwerhörigkeit, Gleichgewichtsstörungen	19 748	4,9	10 919	3 901	4 928
Sprach- oder Sprechstörungen	616	0,2	254	173	189
Taubheit	2 754	0,7	24	949	1 781
Taubheit kombiniert mit Störungen der Sprachentwicklung und entsprechenden Störungen der geistigen Entwicklung	1 114	0,3	-	-	1 114
Schwerhörigkeit, auch kombiniert mit Gleichgewichtsstörungen	14 892	3,7	10 481	2 666	1 745
Gleichgewichtsstörungen	372	0,1	160	113	99

Noch: 5. Schwerbehinderte Menschen am 31. Dezember 2017 nach Art und Grad der schwersten Behinderung - insgesamt

Art der schwersten Behinderung	Schwerbehinderte Menschen		Grad der Behinderung von ...		
	insgesamt	Anteil in %	50 bis 70	80 und 90	100
Verlust einer Brust oder beider Brüste, Entstellungen u. a.	10 629	2,6	7 415	1 376	1 838
Kleinwuchs	122	0,0	80	21	21
Entstellungen, belästigende oder abstoßende Absonderungen oder Gerüche	190	0,0	142	17	31
Verlust einer Brust oder beider Brüste	10 317	2,5	7 193	1 338	1 786
Beeinträchtigung der Funktion von inneren Organen bzw. Organsystemen	115 892	28,5	65 507	20 857	29 528
von Herz - Kreislauf	14 249	3,5	10 912	2 098	1 239
von Herz - Kreislauf und einem oder mehreren weiteren inneren Organen	6 486	1,6	4 282	1 322	882
der oberen Atemwege	1 830	0,5	533	714	583
der oberen Atemwege und eines oder mehrerer weiterer innerer Organe	464	0,1	118	119	227
der tieferen Atemwege und Lungen	9 550	2,4	4 851	1 972	2 727
der tieferen Atemwege und Lungen sowie eines oder mehrerer weiterer innerer Organe	4 544	1,1	1 985	866	1 693
der Verdauungsorgane	14 848	3,7	5 347	3 692	5 809
der Verdauungsorgane und eines oder mehrerer weiterer innerer Organe	5 357	1,3	1 605	994	2 758
der Harnorgane	10 289	2,5	4 566	1 365	4 358
der Harnorgane und eines oder mehrerer weiterer innerer Organe	4 882	1,2	1 666	564	2 652
der Geschlechtsorgane	18 010	4,4	11 081	4 151	2 778
der Geschlechtsorgane und eines oder mehrerer weiterer innerer Organe	4 134	1,0	1 574	944	1 616
der inneren Sekretion und/oder des Stoffwechsels	11 178	2,8	10 178	674	326
der inneren Sekretion und/oder des Stoffwechsels und eines oder mehrerer weiterer innerer Organe	4 273	1,1	3 804	249	220
des Blutes und des retikulo-endothelialen Systems	4 720	1,2	2 475	940	1 305
des Blutes und des retikulo-endothelialen Systems und eines oder mehrerer weiterer innerer Organe	1 078	0,3	530	193	355

Noch: 5. Schwerbehinderte Menschen am 31. Dezember 2017 nach Art und Grad der schwersten Behinderung - insgesamt

Art der schwersten Behinderung	Schwerbehinderte Menschen		Grad der Behinderung von ...		
	insgesamt	Anteil in %	50 bis 70	80 und 90	100
Querschnittlähmung, zerebrale Störungen, geistig-seelische Behinderung, Suchtkrankheiten	102 432	25,2	46 434	18 381	37 617
Querschnittlähmung	917	0,2	42	75	800
hirnorganische Anfälle (auch mit geistig-seelischen Störungen) ohne neurologische Ausfallserscheinungen am Bewegungsapparat	5 263	1,3	3 531	823	909
hirnorganische Anfälle (auch mit geistig-seelischen Störungen) mit neurologischen Ausfallserscheinungen am Bewegungsapparat	2 171	0,5	934	438	799
hirnorganisches Psychosyndrom (Hirnleistungsschwäche, organische Wesensänderung) ohne neurologische Ausfallserscheinungen am Bewegungsapparat; symptomatische Psychosen	15 355	3,8	5 670	3 123	6 562
hirnorganisches Psychosyndrom (Hirnleistungsschwäche, organische Wesensänderung) mit neurologischen Ausfallserscheinungen am Bewegungsapparat	28 304	7,0	8 406	6 068	13 830
Störungen der geistigen Entwicklung (z. B. Lernbehinderung, geistige Behinderung)	25 864	6,4	9 056	4 723	12 085
körperlich nicht begründbare (endogene) Psychosen (Schizophrenie, affektive Psychosen)	10 083	2,5	7 174	1 489	1 420
Neurosen; Persönlichkeits- und Verhaltensstörungen	9 616	2,4	8 457	726	433
Suchtkrankheiten	4 859	1,2	3 164	916	779
Sonstige und ungenügend bezeichnete Behinderungen	46 999	11,6	25 727	9 157	12 115
nur Behinderungen mit Einzel-GdB unter 25	1 422	0,4	1 217	91	114
anderweitig nicht einzuordnende oder ungenügend bezeichnete Behinderungen	45 577	11,2	24 510	9 066	12 001
Insgesamt	406 250	100	223 923	72 015	110 312

6. Schwerbehinderte Menschen am 31. Dezember 2017 nach Art und Grad der schwersten Behinderung - männlich

Art der schwersten Behinderung	Schwerbehinderte Menschen		Grad der Behinderung von ...		
	insgesamt	Anteil in %	50 bis 70	80 und 90	100
Verlust oder Teilverlust von Gliedmaßen	3 204	1,6	1 486	832	886
eines Armes	500	0,2	327	116	57
eines Beines	2 140	1,1	992	639	509
beider Arme	121	0,1	77	11	33
beider Beine	381	0,2	64	57	260
eines Armes und eines Beines	42	0,0	15	7	20
von drei oder vier Gliedmaßen	20	0,0	11	2	7
Funktionseinschränkung von Gliedmaßen	25 483	12,6	18 192	3 895	3 396
eines Armes	1 877	0,9	1 500	255	122
eines Beines	5 607	2,8	4 522	676	409
beider Arme	543	0,3	470	41	32
beider Beine	15 742	7,8	10 808	2 563	2 371
eines Armes und eines Beines	900	0,4	454	220	226
von drei Gliedmaßen	294	0,1	203	49	42
beider Arme und beider Beine	520	0,3	235	91	194
Funktionseinschränkung der Wirbelsäule und des Rumpfes, Deformierung des Brustkorbes	9 231	4,6	7 074	1 227	930
Deformierung des Brustkorbes mit Funktionseinschränkung der Wirbelsäule	37	0,0	24	8	5
Funktionseinschränkung der Wirbelsäule	6 563	3,3	5 333	731	499
Funktionseinschränkung der Wirbelsäule und der Gliedmaßen	2 568	1,3	1 673	481	414
sonstige Einschränkung der Stützfunktion des Rumpfes	63	0,0	44	7	12
Blindheit und Sehbehinderung	9 398	4,7	3 244	1 374	4 780
Blindheit oder Verlust beider Augen	2 006	1,0	-	-	2 006
hochgradige Sehbehinderung	1 255	0,6	-	-	1 255
sonstige Sehbehinderung	6 137	3,0	3 244	1 374	1 519
Sprach- oder Sprechstörungen, Taubheit, Schwerhörigkeit, Gleichgewichtsstörungen	9 242	4,6	5 212	1 685	2 345
Sprach- oder Sprechstörungen	401	0,2	142	123	136
Taubheit	1 252	0,6	13	384	855
Taubheit kombiniert mit Störungen der Sprachentwicklung und entsprechenden Störungen der geistigen Entwicklung	581	0,3	-	-	581
Schwerhörigkeit, auch kombiniert mit Gleichgewichtsstörungen	6 875	3,4	4 988	1 144	743
Gleichgewichtsstörungen	133	0,1	69	34	30

Noch: 6. Schwerbehinderte Menschen am 31. Dezember 2017 nach Art und Grad der schwersten Behinderung - männlich

Art der schwersten Behinderung	Schwerbehinderte Menschen		Grad der Behinderung von ...		
	insgesamt	Anteil in %	50 bis 70	80 und 90	100
Verlust einer Brust oder beider Brüste, Entstellungen u. a.	216	0,1	144	28	44
Kleinwuchs	37	0,0	26	7	4
Entstellungen, belästigende oder abstoßende Absonderungen oder Gerüche	109	0,1	81	6	22
Verlust einer Brust oder beider Brüste	70	0,0	37	15	18
Beeinträchtigung der Funktion von inneren Organen bzw. Organsystemen	67 686	33,5	37 063	12 592	18 031
von Herz - Kreislauf	8 852	4,4	7 000	1 165	687
von Herz - Kreislauf und einem oder mehreren weiteren inneren Organen	3 966	2,0	2 720	751	495
der oberen Atemwege	1 357	0,7	334	546	477
der oberen Atemwege und eines oder mehrerer weiterer innerer Organe	355	0,2	74	94	187
der tieferen Atemwege und Lungen	5 915	2,9	2 942	1 202	1 771
der tieferen Atemwege und Lungen sowie eines oder mehrerer weiterer innerer Organe	2 870	1,4	1 210	529	1 131
der Verdauungsorgane	8 572	4,2	2 930	2 126	3 516
der Verdauungsorgane und eines oder mehrerer weiterer innerer Organe	3 257	1,6	936	592	1 729
der Harnorgane	6 354	3,1	2 701	846	2 807
der Harnorgane und eines oder mehrerer weiterer innerer Organe	3 119	1,5	996	364	1 759
der Geschlechtsorgane	8 878	4,4	4 836	2 666	1 376
der Geschlechtsorgane und eines oder mehrerer weiterer innerer Organe	2 453	1,2	887	661	905
der inneren Sekretion und/oder des Stoffwechsels	6 060	3,0	5 626	287	147
der inneren Sekretion und/oder des Stoffwechsels und eines oder mehrerer weiterer innerer Organe	2 514	1,2	2 288	126	100
des Blutes und des retikulo-endothelialen Systems	2 563	1,3	1 296	539	728
des Blutes und des retikulo-endothelialen Systems und eines oder mehrerer weiterer innerer Organe	601	0,3	287	98	216

Noch: 6. Schwerbehinderte Menschen am 31. Dezember 2017 nach Art und Grad der schwersten Behinderung - männlich

Art der schwersten Behinderung	Schwerbehinderte Menschen		Grad der Behinderung von ...		
	insgesamt	Anteil in %	50 bis 70	80 und 90	100
Querschnittlähmung, zerebrale Störungen, geistig-seelische Behinderung, Suchtkrankheiten	54 624	27,1	24 818	10 168	19 638
Querschnittlähmung	625	0,3	19	44	562
hirnorganische Anfälle (auch mit geistig-seelischen Störungen) <u>ohne</u> neurologische Ausfallserscheinungen am Bewegungsapparat	2 577	1,3	1 753	409	415
hirnorganische Anfälle (auch mit geistig-seelischen Störungen) mit neurologischen Ausfallserscheinungen am Bewegungsapparat	1 097	0,5	468	220	409
hirnorganisches Psychosyndrom (Hirnleistungsschwäche, organische Wesensänderung) ohne neurologische Ausfallserscheinungen am Bewegungsapparat; symptomatische Psychosen	7 507	3,7	3 112	1 575	2 820
hirnorganisches Psychosyndrom (Hirnleistungsschwäche, organische Wesensänderung) mit neurologischen Ausfallserscheinungen am Bewegungsapparat	15 308	7,6	4 872	3 279	7 157
Störungen der geistigen Entwicklung (z. B. Lernbehinderung, geistige Behinderung)	15 321	7,6	5 562	2 869	6 890
körperlich nicht begründbare (endogene) Psychosen (Schizophrenie, affektive Psychosen)	4 881	2,4	3 513	736	632
Neurosen; Persönlichkeits- und Verhaltensstörungen	3 430	1,7	2 962	296	172
Suchtkrankheiten	3 878	1,9	2 557	740	581
Sonstige und ungenügend bezeichnete Behinderungen	22 784	11,3	12 112	4 537	6 135
nur Behinderungen mit Einzel-GdB unter 25	707	0,4	610	39	58
anderweitig nicht einzuordnende oder ungenügend bezeichnete Behinderungen	22 077	10,9	11 502	4 498	6 077
Insgesamt	201 868	100	109 345	36 338	56 185

7. Schwerbehinderte Menschen am 31. Dezember 2017 nach Art und Grad der schwersten Behinderung - weiblich

Art der schwersten Behinderung	Schwerbehinderte Menschen		Grad der Behinderung von ...		
	insgesamt	Anteil in %	50 bis 70	80 und 90	100
Verlust oder Teilverlust von Gliedmaßen	1 087	0,5	467	277	343
eines Armes	162	0,1	122	26	14
eines Beines	700	0,3	261	217	222
beider Arme	53	0,0	32	7	14
beider Beine	136	0,1	34	17	85
eines Armes und eines Beines	14	0,0	5	3	6
von drei oder vier Gliedmaßen	22	0,0	13	7	2
Funktionseinschränkung von Gliedmaßen	32 855	16,1	22 808	5 849	4 198
eines Armes	1 039	0,5	825	128	86
eines Beines	5 682	2,8	4 529	746	407
beider Arme	416	0,2	330	53	33
beider Beine	24 054	11,8	16 300	4 538	3 216
eines Armes und eines Beines	710	0,3	339	169	202
von drei Gliedmaßen	311	0,2	189	69	53
beider Arme und beider Beine	643	0,3	296	146	201
Funktionseinschränkung der Wirbelsäule und des Rumpfes, Deformierung des Brustkorbes	14 034	6,9	10 184	2 244	1 606
Deformierung des Brustkorbes mit Funktionseinschränkung der Wirbelsäule	35	0,0	24	4	7
Funktionseinschränkung der Wirbelsäule	9 666	4,7	7 477	1 335	854
Funktionseinschränkung der Wirbelsäule und der Gliedmaßen	4 258	2,1	2 640	892	726
sonstige Einschränkung der Stützfunktion des Rumpfes	75	0,0	43	13	19
Blindheit und Sehbehinderung	15 258	7,5	4 466	2 645	8 147
Blindheit oder Verlust beider Augen	2 926	1,4	-	-	2 926
hochgradige Sehbehinderung	2 361	1,2	-	-	2 361
sonstige Sehbehinderung	9 971	4,9	4 466	2 645	2 860
Sprach- oder Sprechstörungen, Taubheit, Schwerhörigkeit, Gleichgewichtsstörungen	10 506	5,1	5 707	2 216	2 583
Sprach- oder Sprechstörungen	215	0,1	112	50	53
Taubheit	1 502	0,7	11	565	926
Taubheit kombiniert mit Störungen der Sprachentwicklung und entsprechenden Störungen der geistigen Entwicklung	533	0,3	-	-	533
Schwerhörigkeit, auch kombiniert mit Gleichgewichtsstörungen	8 017	3,9	5 493	1 522	1 002
Gleichgewichtsstörungen	239	0,1	91	79	69

Noch: 7. Schwerbehinderte Menschen am 31. Dezember 2017 nach Art und Grad der schwersten Behinderung - weiblich

Art der schwersten Behinderung	Schwerbehinderte Menschen		Grad der Behinderung von ...		
	insgesamt	Anteil in %	50 bis 70	80 und 90	100
Verlust einer Brust oder beider Brüste, Entstellungen u. a.	10 413	5,1	7 271	1 348	1 794
Kleinwuchs	85	0,0	54	14	17
Entstellungen, belästigende oder abstoßende Absonderungen oder Gerüche	81	0,0	61	11	9
Verlust einer Brust oder beider Brüste	10 247	5,0	7 156	1 323	1 768
Beeinträchtigung der Funktion von inneren Organen bzw. Organsystemen	48 206	23,6	28 444	8 265	11 497
von Herz - Kreislauf	5 397	2,6	3 912	933	552
von Herz - Kreislauf und einem oder mehreren weiteren inneren Organen	2 520	1,2	1 562	571	387
der oberen Atemwege	473	0,2	199	168	106
der oberen Atemwege und eines oder mehrerer weiterer innerer Organe	109	0,1	44	25	40
der tieferen Atemwege und Lungen	3 635	1,8	1 909	770	956
der tieferen Atemwege und Lungen sowie eines oder mehrerer weiterer innerer Organe	1 674	0,8	775	337	562
der Verdauungsorgane	6 276	3,1	2 417	1 566	2 293
der Verdauungsorgane und eines oder mehrerer weiterer innerer Organe	2 100	1,0	669	402	1 029
der Harnorgane	3 935	1,9	1 865	519	1 551
der Harnorgane und eines oder mehrerer weiterer innerer Organe	1 763	0,9	670	200	893
der Geschlechtsorgane	9 132	4,5	6 245	1 485	1 402
der Geschlechtsorgane und eines oder mehrerer weiterer innerer Organe	1 681	0,8	687	283	711
der inneren Sekretion und/oder des Stoffwechsels	5 118	2,5	4 552	387	179
der inneren Sekretion und/oder des Stoffwechsels und eines oder mehrerer weiterer innerer Organe	1 759	0,9	1 516	123	120
des Blutes und des retikulo-endothelialen Systems	2 157	1,1	1 179	401	577
des Blutes und des retikulo-endothelialen Systems und eines oder mehrerer weiterer innerer Organe	477	0,2	243	95	139

Noch: 7. Schwerbehinderte Menschen am 31. Dezember 2017 nach Art und Grad der schwersten Behinderung - weiblich

Art der schwersten Behinderung	Schwerbehinderte Menschen		Grad der Behinderung von ...		
	insgesamt	Anteil in %	50 bis 70	80 und 90	100
Querschnittlähmung, zerebrale Störungen, geistig-seelische Behinderung, Suchtkrankheiten	47 808	23,4	21 616	8 213	17 979
Querschnittlähmung	292	0,1	23	31	238
hirnorganische Anfälle (auch mit geistig-seelischen Störungen) ohne neurologische Ausfallserscheinungen am Bewegungsapparat	2 686	1,3	1 778	414	494
hirnorganische Anfälle (auch mit geistig-seelischen Störungen) mit neurologischen Ausfallserscheinungen am Bewegungsapparat	1 074	0,5	466	218	390
hirnorganisches Psychosyndrom (Hirnleistungsschwäche, organische Wesensänderung) ohne neurologische Ausfallserscheinungen am Bewegungsapparat; symptomatische Psychosen	7 848	3,8	2 558	1 548	3 742
hirnorganisches Psychosyndrom (Hirnleistungsschwäche, organische Wesensänderung) mit neurologischen Ausfallserscheinungen am Bewegungsapparat	12 996	6,4	3 534	2 789	6 673
Störungen der geistigen Entwicklung (z. B. Lernbehinderung, geistige Behinderung)	10 543	5,2	3 494	1 854	5 195
körperlich nicht begründbare (endogene) Psychosen (Schizophrenie, affektive Psychosen)	5 202	2,5	3 661	753	788
Neurosen; Persönlichkeits- und Verhaltensstörungen	6 186	3,0	5 495	430	261
Suchtkrankheiten	981	0,5	607	176	198
Sonstige und ungenügend bezeichnete Behinderungen	24 215	11,8	13 615	4 620	5 980
nur Behinderungen mit Einzel-GdB unter 25	715	0,3	607	52	56
anderweitig nicht einzuordnende oder ungenügend bezeichnete Behinderungen	23 500	11,5	13 008	4 568	5 924
Insgesamt	204 382	100	114 578	35 677	54 127

8. Schwerbehinderte Menschen am 31. Dezember 2017 nach Art der schwersten Behinderung und Alter - insgesamt

Art der schwersten Behinderung	Insgesamt	Alter von ... bis		
		unter 15	15 - 25	25 - 45
Verlust oder Teilverlust von Gliedmaßen	4 291	32	36	263
eines Armes	662	20	18	91
eines Beines	2 840	4	13	128
beider Arme	174	5	2	21
beider Beine	517	2	2	11
eines Armes und eines Beines	56	-	-	7
von drei oder vier Gliedmaßen	42	1	1	5
Funktionseinschränkung von Gliedmaßen	58 338	158	194	1 669
eines Armes	2 916	29	37	293
eines Beines	11 289	33	37	386
beider Arme	959	14	4	44
beider Beine	39 796	61	83	652
eines Armes und eines Beines	1 610	6	12	160
von drei Gliedmaßen	605	2	6	20
beider Arme und beider Beine	1 163	13	15	114
Funktionseinschränkung der Wirbelsäule und des Rumpfes, Deformierung des Brustkorbes	23 265	42	73	621
Deformierung des Brustkorbes mit Funktionseinschränkung der Wirbelsäule	72	-	3	9
Funktionseinschränkung der Wirbelsäule	16 229	26	57	474
Funktionseinschränkung der Wirbelsäule und der Gliedmaßen	6 826	13	8	126
sonstige Einschränkung der Stützfunktion des Rumpfes	138	3	5	12
Blindheit und Sehbehinderung	24 656	229	238	1 375
Blindheit oder Verlust beider Augen	4 932	67	74	474
hochgradige Sehbehinderung	3 616	36	28	133
sonstige Sehbehinderung	16 108	126	136	768
Sprach- oder Sprechstörungen, Taubheit, Schwerhörigkeit, Gleichgewichtsstörungen	19 748	359	277	1 646
Sprach- oder Sprechstörungen	616	7	5	36
Taubheit	2 754	126	98	472
Taubheit kombiniert mit Störungen der Sprachentwicklung und entsprechenden Störungen der geistigen Entwicklung	1 114	120	70	297
Schwerhörigkeit, auch kombiniert mit Gleichgewichtsstörungen	14 892	106	102	833
Gleichgewichtsstörungen	372	-	2	8

Noch: 8. Schwerbehinderte Menschen am 31. Dezember 2017 nach Art der schwersten Behinderung und Alter - insgesamt

Art der schwersten Behinderung	Insgesamt	Alter von ... bis		
		unter 15	15 - 25	25 - 45
Verlust einer Brust oder beider Brüste, Entstellungen u. a.	10 629	44	9	524
Kleinwuchs	122	-	-	42
Entstellungen, belästigende oder abstoßende Absonderungen oder Gerüche	190	44	8	24
Verlust einer Brust oder beider Brüste	10 317	-	1	458
Beeinträchtigung der Funktion von inneren Organen bzw. Organsystemen	115 892	1 160	948	5 508
von Herz - Kreislauf	14 249	130	61	366
von Herz - Kreislauf und einem oder mehreren weiteren inneren Organen	6 486	21	9	71
der oberen Atemwege	1 830	59	11	46
der oberen Atemwege und eines oder mehrerer weiterer innerer Organe	464	9	2	12
der tieferen Atemwege und Lungen	9 550	27	13	197
der tieferen Atemwege und Lungen sowie eines oder mehrerer weiterer innerer Organe	4 544	9	8	54
der Verdauungsorgane	14 848	86	57	719
der Verdauungsorgane und eines oder mehrerer weiterer innerer Organe	5 357	23	10	117
der Harnorgane	10 289	78	43	497
der Harnorgane und eines oder mehrerer weiterer innerer Organe	4 882	22	9	136
der Geschlechtsorgane	18 010	7	30	993
der Geschlechtsorgane und eines oder mehrerer weiterer innerer Organe	4 134	3	4	92
der inneren Sekretion und/oder des Stoffwechsels	11 178	477	495	1 421
der inneren Sekretion und/oder des Stoffwechsels und eines oder mehrerer weiterer innerer Organe	4 273	40	51	211
des Blutes und des retikulo-endothelialen Systems	4 720	161	137	522
des Blutes und des retikulo-endothelialen Systems und eines oder mehrerer weiterer innerer Organe	1 078	8	8	54

Noch: 8. Schwerbehinderte Menschen am 31. Dezember 2017 nach Art der schwersten Behinderung und Alter - insgesamt

Art der schwersten Behinderung	Insgesamt	Alter von ... bis		
		unter 15	15 - 25	25 - 45
Querschnittlähmung, zerebrale Störungen, geistig-seelische Behinderung, Suchtkrankheiten	102 432	3 557	4 329	17 816
Querschnittlähmung	917	6	9	222
hirnorganische Anfälle (auch mit geistig-seelischen Störungen) ohne neurologische Ausfallserscheinungen am Bewegungsapparat	5 263	156	212	1 072
hirnorganische Anfälle (auch mit geistig-seelischen Störungen) mit neurologischen Ausfallserscheinungen am Bewegungsapparat	2 171	58	59	324
hirnorganisches Psychosyndrom (Hirnleistungsschwäche, organische Wesensänderung) ohne neurologische Ausfallserscheinungen am Bewegungsapparat; symptomatische Psychosen	15 355	70	152	1 159
hirnorganisches Psychosyndrom (Hirnleistungsschwäche, organische Wesensänderung) mit neurologischen Ausfallserscheinungen am Bewegungsapparat	28 304	277	346	1 754
Störungen der geistigen Entwicklung (z. B. Lernbehinderung, geistige Behinderung)	25 864	2 868	3 179	9 150
körperlich nicht begründbare (endogene) Psychosen (Schizophrenie, affektive Psychosen)	10 083	23	99	2 042
Neurosen; Persönlichkeits- und Verhaltensstörungen	9 616	96	245	1 530
Suchtkrankheiten	4 859	3	28	563
Sonstige und ungenügend bezeichnete Behinderungen	46 999	1 698	1 354	4 761
nur Behinderungen mit Einzel-GdB unter 25	1 422	-	3	68
anderweitig nicht einzuordnende oder ungenügend bezeichnete Behinderungen	45 577	1 698	1 351	4 693
Insgesamt	406 250	7 279	7 458	34 183

unter ... Jahren			Art der schwersten Behinderung
45 - 60	60 - 65	65 und mehr	
794	487	2 679	Verlust oder Teilverlust von Gliedmaßen
143	68	322	eines Armes
511	335	1 849	eines Beines
37	19	90	beider Arme
85	55	362	beider Beine
8	7	34	eines Armes und eines Beines
10	3	22	von drei oder vier Gliedmaßen
6 028	5 630	44 659	Funktionseinschränkung von Gliedmaßen
640	301	1 616	eines Armes
1 455	1 172	8 206	eines Beines
158	172	567	beider Arme
3 227	3 628	32 145	beider Beine
275	180	977	eines Armes und eines Beines
70	61	446	von drei Gliedmaßen
203	116	702	beider Arme und beider Beine
3 045	2 770	16 714	Funktionseinschränkung der Wirbelsäule und des Rumpfes, Deformierung des Brustkorbes
5	9	46	Deformierung des Brustkorbes mit Funktionseinschränkung der Wirbelsäule
2 234	2 010	11 428	Funktionseinschränkung der Wirbelsäule
779	738	5 162	Funktionseinschränkung der Wirbelsäule und der Gliedmaßen
27	13	78	sonstige Einschränkung der Stützfunktion des Rumpfes
2 624	1 650	18 540	Blindheit und Sehbehinderung
661	292	3 364	Blindheit oder Verlust beider Augen
244	154	3 021	hochgradige Sehbehinderung
1 719	1 204	12 155	sonstige Sehbehinderung
2 670	1 845	12 951	Sprach- oder Sprechstörungen, Taubheit, Schwerhörigkeit, Gleichgewichtsstörungen
176	112	280	Sprach- oder Sprechstörungen
466	187	1 405	Taubheit
229	84	314	Taubheit kombiniert mit Störungen der Sprachentwicklung und entsprechenden Störungen der geistigen Entwicklung
1 772	1 433	10 646	Schwerhörigkeit, auch kombiniert mit Gleichgewichtsstörungen
27	29	306	Gleichgewichtsstörungen

unter ... Jahren			Art der schwersten Behinderung
45 - 60	60 - 65	65 und mehr	
2 860	1 371	5 821	Verlust einer Brust oder beider Brüste, Entstellungen u. a.
35	14	31	Kleinwuchs
29	13	72	Entstellungen, belästigende oder abstoßende Absonderungen oder Gerüche
2 796	1 344	5 718	Verlust einer Brust oder beider Brüste
21 165	15 393	71 718	Beeinträchtigung der Funktion von inneren Organen bzw. Organsystemen
1 670	1 528	10 494	von Herz - Kreislauf
517	577	5 291	von Herz - Kreislauf und einem oder mehreren weiteren inneren Organen
597	375	742	der oberen Atemwege
107	69	265	der oberen Atemwege und eines oder mehrerer weiterer innerer Organe
1 613	1 462	6 238	der tieferen Atemwege und Lungen
524	588	3 361	der tieferen Atemwege und Lungen sowie eines oder mehrerer weiterer innerer Organe
3 329	2 279	8 378	der Verdauungsorgane
854	736	3 617	der Verdauungsorgane und eines oder mehrerer weiterer innerer Organe
2 087	1 315	6 269	der Harnorgane
657	507	3 551	der Harnorgane und eines oder mehrerer weiterer innerer Organe
4 234	2 428	10 318	der Geschlechtsorgane
422	409	3 204	der Geschlechtsorgane und eines oder mehrerer weiterer innerer Organe
2 555	1 605	4 625	der inneren Sekretion und/oder des Stoffwechsels
746	728	2 497	der inneren Sekretion und/oder des Stoffwechsels und eines oder mehrerer weiterer innerer Organe
1 077	645	2 178	des Blutes und des retikulo-endothelialen Systems
176	142	690	des Blutes und des retikulo-endothelialen Systems und eines oder mehrerer weiterer innerer Organe

unter ... Jahren			Art der schwersten Behinderung
45 - 60	60 - 65	65 und mehr	
22 996	10 318	43 416	Querschnittlähmung, zerebrale Störungen, geistig-seelische Behinderung, Suchtkrankheiten
267	99	314	Querschnittlähmung
1 568	618	1 637	hirnorganische Anfälle (auch mit geistig-seelischen Störungen) ohne neurologische Ausfallserscheinungen am Bewegungsapparat
495	250	985	hirnorganische Anfälle (auch mit geistig-seelischen Störungen) mit neurologischen Ausfallserscheinungen am Bewegungsapparat
2 132	1 242	10 600	hirnorganisches Psychosyndrom (Hirnleistungsschwäche, organische Wesensänderung) ohne neurologische Ausfallserscheinungen am Bewegungsapparat; symptomatische Psychosen
3 738	2 625	19 564	hirnorganisches Psychosyndrom (Hirnleistungsschwäche, organische Wesensänderung) mit neurologischen Ausfallserscheinungen am Bewegungsapparat
6 321	1 606	2 740	Störungen der geistigen Entwicklung (z. B. Lernbehinderung, geistige Behinderung)
3 306	1 292	3 321	körperlich nicht begründbare (endogene) Psychosen (Schizophrenie, affektive Psychosen)
3 166	1 658	2 921	Neurosen; Persönlichkeits- und Verhaltensstörungen
2 003	928	1 334	Suchtkrankheiten
9 782	5 213	24 191	Sonstige und ungenügend bezeichnete Behinderungen
189	163	999	nur Behinderungen mit Einzel-GdB unter 25
9 593	5 050	23 192	anderweitig nicht einzuordnende oder ungenügend bezeichnete Behinderungen
71 964	44 677	240 689	Insgesamt

9. Schwerbehinderte Menschen am 31. Dezember 2017 nach Art der schwersten Behinderung und Alter - männlich

Art der schwersten Behinderung	Insgesamt	Alter von ... bis		
		unter 15	15 - 25	25 - 45
Verlust oder Teilverlust von Gliedmaßen	3 204	19	27	186
eines Armes	500	10	13	61
eines Beines	2 140	4	11	97
beider Arme	121	4	1	12
beider Beine	381	1	1	7
eines Armes und eines Beines	42	-		6
von drei oder vier Gliedmaßen	20	-	1	3
Funktionseinschränkung von Gliedmaßen	25 483	97	121	985
eines Armes	1 877	16	24	202
eines Beines	5 607	23	27	239
beider Arme	543	8		27
beider Beine	15 742	36	52	358
eines Armes und eines Beines	900	5	8	88
von drei Gliedmaßen	294	2	3	13
beider Arme und beider Beine	520	7	7	58
Funktionseinschränkung der Wirbelsäule und des Rumpfes, Deformierung des Brustkorbes	9 231	17	24	274
Deformierung des Brustkorbes mit Funktionseinschränkung der Wirbelsäule	37	-	2	4
Funktionseinschränkung der Wirbelsäule	6 563	6	17	197
Funktionseinschränkung der Wirbelsäule und der Gliedmaßen	2 568	9	3	66
sonstige Einschränkung der Stützfunktion des Rumpfes	63	2	2	7
Blindheit und Sehbehinderung	9 398	125	122	799
Blindheit oder Verlust beider Augen	2 006	41	35	266
hochgradige Sehbehinderung	1 255	19	18	80
sonstige Sehbehinderung	6 137	65	69	453
Sprach- oder Sprechstörungen, Taubheit, Schwerhörigkeit, Gleichgewichtsstörungen	9 242	207	137	856
Sprach- oder Sprechstörungen	401	4	3	23
Taubheit	1 252	70	48	237
Taubheit kombiniert mit Störungen der Sprachentwicklung und entsprechenden Störungen der geistigen Entwicklung	581	72	31	166
Schwerhörigkeit, auch kombiniert mit Gleichgewichtsstörungen	6 875	61	54	426
Gleichgewichtsstörungen	133	-	1	4

Noch: 9. Schwerbehinderte Menschen am 31. Dezember 2017 nach Art der schwersten Behinderung und Alter - männlich

Art der schwersten Behinderung	Insgesamt	Alter von ... bis		
		unter 15	15 - 25	25 - 45
Verlust einer Brust oder beider Brüste, Entstellungen u. a.	216	26	7	35
Kleinwuchs	37	-	-	14
Entstellungen, belästigende oder abstoßende Absonderungen oder Gerüche	109	26	7	16
Verlust einer Brust oder beider Brüste	70	-	-	5
Beeinträchtigung der Funktion von inneren Organen bzw. Organsystemen	67 686	651	532	2 704
von Herz - Kreislauf	8 852	73	36	211
von Herz - Kreislauf und einem oder mehreren weiteren inneren Organen	3 966	14	5	39
der oberen Atemwege	1 357	32	6	26
der oberen Atemwege und eines oder mehrerer weiterer innerer Organe	355	6	2	8
der tieferen Atemwege und Lungen	5 915	13	7	104
der tieferen Atemwege und Lungen sowie eines oder mehrerer weiterer innerer Organe	2 870	4	4	23
der Verdauungsorgane	8 572	49	31	364
der Verdauungsorgane und eines oder mehrerer weiterer innerer Organe	3 257	14	4	62
der Harnorgane	6 354	50	27	325
der Harnorgane und eines oder mehrerer weiterer innerer Organe	3 119	12	5	80
der Geschlechtsorgane	8 878	2	24	290
der Geschlechtsorgane und eines oder mehrerer weiterer innerer Organe	2 453	1	4	35
der inneren Sekretion und/oder des Stoffwechsels	6 060	258	265	695
der inneren Sekretion und/oder des Stoffwechsels und eines oder mehrerer weiterer innerer Organe	2 514	24	22	104
des Blutes und des retikulo-endothelialen Systems	2 563	93	86	306
des Blutes und des retikulo-endothelialen Systems und eines oder mehrerer weiterer innerer Organe	601	6	4	32

Noch: 9. Schwerbehinderte Menschen am 31. Dezember 2017 nach Art der schwersten Behinderung und Alter - männlich

Art der schwersten Behinderung	Insgesamt	Alter von ... bis		
		unter 15	15 - 25	25 - 45
Querschnittlähmung, zerebrale Störungen, geistig-seelische Behinderung, Suchtkrankheiten	54 624	2 269	2 696	10 589
Querschnittlähmung	625	2	5	161
hirnorganische Anfälle (auch mit geistig-seelischen Störungen) ohne neurologische Ausfallserscheinungen am Bewegungsapparat	2 577	85	98	559
hirnorganische Anfälle (auch mit geistig-seelischen Störungen) mit neurologischen Ausfallserscheinungen am Bewegungsapparat	1 097	34	30	159
hirnorganisches Psychosyndrom (Hirnleistungsschwäche, organische Wesensänderung) ohne neurologische Ausfallserscheinungen am Bewegungsapparat; symptomatische Psychosen	7 507	44	98	755
hirnorganisches Psychosyndrom (Hirnleistungsschwäche, organische Wesensänderung) mit neurologischen Ausfallserscheinungen am Bewegungsapparat	15 308	170	195	1 029
Störungen der geistigen Entwicklung (z. B. Lernbehinderung, geistige Behinderung)	15 321	1 843	2 036	5 460
körperlich nicht begründbare (endogene) Psychosen (Schizophrenie, affektive Psychosen)	4 881	14	67	1 344
Neurosen; Persönlichkeits- und Verhaltensstörungen	3 430	76	147	659
Suchtkrankheiten	3 878	1	20	463
Sonstige und ungenügend bezeichnete Behinderungen	22 784	1 022	812	2 421
nur Behinderungen mit Einzel-GdB unter 25	707	-	-	40
anderweitig nicht einzuordnende oder ungenügend bezeichnete Behinderungen	22 077	1 022	812	2 381
Insgesamt	201 868	4 433	4 478	18 849

unter ... Jahren			Art der schwersten Behinderung
45 - 60	60 - 65	65 und mehr	
616	379	1 977	Verlust oder Teilverlust von Gliedmaßen
110	46	260	eines Armes
403	270	1 355	eines Beines
28	12	64	beider Arme
66	44	262	beider Beine
5	6	25	eines Armes und eines Beines
4	1	11	von drei oder vier Gliedmaßen
3 427	2 918	17 935	Funktionseinschränkung von Gliedmaßen
443	202	990	eines Armes
864	682	3 772	eines Beines
98	105	305	beider Arme
1 693	1 731	11 872	beider Beine
172	104	523	eines Armes und eines Beines
47	33	196	von drei Gliedmaßen
110	61	277	beider Arme und beider Beine
1 429	1 364	6 123	Funktionseinschränkung der Wirbelsäule und des Rumpfes, Deformierung des Brustkorbes
3	4	24	Deformierung des Brustkorbes mit Funktionseinschränkung der Wirbelsäule
1 017	969	4 357	Funktionseinschränkung der Wirbelsäule
395	380	1 715	Funktionseinschränkung der Wirbelsäule und der Gliedmaßen
14	11	27	sonstige Einschränkung der Stützfunktion des Rumpfes
1 381	809	6 162	Blindheit und Sehbehinderung
358	145	1 161	Blindheit oder Verlust beider Augen
129	82	927	hochgradige Sehbehinderung
894	582	4 074	sonstige Sehbehinderung
1 343	885	5 814	Sprach- oder Sprechstörungen, Taubheit, Schwerhörigkeit, Gleichgewichtsstörungen
143	73	155	Sprach- oder Sprechstörungen
224	92	581	Taubheit
126	39	147	Taubheit kombiniert mit Störungen der Sprachentwicklung und entsprechenden Störungen der geistigen Entwicklung
837	666	4 831	Schwerhörigkeit, auch kombiniert mit Gleichgewichtsstörungen
13	15	100	Gleichgewichtsstörungen

unter ... Jahren			Art der schwersten Behinderung
45 - 60	60 - 65	65 und mehr	
43	13	92	Verlust einer Brust oder beider Brüste, Entstellungen u. a.
14	4	5	Kleinwuchs
17	3	40	Entstellungen, belästigende oder abstoßende Absonderungen oder Gerüche
12	6	47	Verlust einer Brust oder beider Brüste
11 441	9 490	42 868	Beeinträchtigung der Funktion von inneren Organen bzw. Organsystemen
1 241	1 128	6 163	von Herz - Kreislauf
380	448	3 080	von Herz - Kreislauf und einem oder mehreren weiteren inneren Organen
470	293	530	der oberen Atemwege
82	55	202	der oberen Atemwege und eines oder mehrerer weiterer innerer Organe
941	936	3 914	der tieferen Atemwege und Lungen
326	391	2 122	der tieferen Atemwege und Lungen sowie eines oder mehrerer weiterer innerer Organe
1 942	1 414	4 772	der Verdauungsorgane
529	472	2 176	der Verdauungsorgane und eines oder mehrerer weiterer innerer Organe
1 356	872	3 724	der Harnorgane
425	322	2 275	der Harnorgane und eines oder mehrerer weiterer innerer Organe
1 004	1 150	6 408	der Geschlechtsorgane
114	206	2 093	der Geschlechtsorgane und eines oder mehrerer weiterer innerer Organe
1 410	915	2 517	der inneren Sekretion und/oder des Stoffwechsels
485	457	1 422	der inneren Sekretion und/oder des Stoffwechsels und eines oder mehrerer weiterer innerer Organe
640	345	1 093	des Blutes und des retikulo-endothelialen Systems
96	86	377	des Blutes und des retikulo-endothelialen Systems und eines oder mehrerer weiterer innerer Organe

unter ... Jahren			Art der schwersten Behinderung
45 - 60	60 - 65	65 und mehr	
12 866	5 628	20 576	Querschnittlähmung, zerebrale Störungen, geistig-seelische Behinderung, Suchtkrankheiten
201	70	186	Querschnittlähmung
792	304	739	hirnorganische Anfälle (auch mit geistig-seelischen Störungen) ohne neurologische Ausfallserscheinungen am Bewegungsapparat
258	142	474	hirnorganische Anfälle (auch mit geistig-seelischen Störungen) mit neurologischen Ausfallserscheinungen am Bewegungsapparat
1 282	721	4 607	hirnorganisches Psychosyndrom (Hirnleistungsschwäche, organische Wesensänderung) ohne neurologische Ausfallserscheinungen am Bewegungsapparat; symptomatische Psychosen
2 290	1 668	9 956	hirnorganisches Psychosyndrom (Hirnleistungsschwäche, organische Wesensänderung) mit neurologischen Ausfallserscheinungen am Bewegungsapparat
3 715	884	1 383	Störungen der geistigen Entwicklung (z. B. Lernbehinderung, geistige Behinderung)
1 650	566	1 240	körperlich nicht begründbare (endogene) Psychosen (Schizophrenie, affektive Psychosen)
1 072	521	955	Neurosen; Persönlichkeits- und Verhaltensstörungen
1 606	752	1 036	Suchtkrankheiten
4 748	2 552	11 229	Sonstige und ungenügend bezeichnete Behinderungen
97	84	486	nur Behinderungen mit Einzel-GdB unter 25
4 651	2 468	10 743	anderweitig nicht einzuordnende oder ungenügend bezeichnete Behinderungen
37 294	24 038	112 776	Insgesamt

10. Schwerbehinderte Menschen am 31. Dezember 2017 nach Art der schwersten Behinderung und Alter - weiblich

Art der schwersten Behinderung	Insgesamt	Alter von ... bis		
		unter 15	15 - 25	25 - 45
Verlust oder Teilverlust von Gliedmaßen	1 087	13	9	77
eines Armes	162	10	5	30
eines Beines	700	-	2	31
beider Arme	53	1	1	9
beider Beine	136	1	1	4
eines Armes und eines Beines	14	-	-	1
von drei oder vier Gliedmaßen	22	1	-	2
Funktionseinschränkung von Gliedmaßen	32 855	61	73	684
eines Armes	1 039	13	13	91
eines Beines	5 682	10	10	147
beider Arme	416	6	4	17
beider Beine	24 054	25	31	294
eines Armes und eines Beines	710	1	4	72
von drei Gliedmaßen	311	-	3	7
beider Arme und beider Beine	643	6	8	56
Funktionseinschränkung der Wirbelsäule und des Rumpfes, Deformierung des Brustkorbes	14 034	25	49	347
Deformierung des Brustkorbes mit Funktionseinschränkung der Wirbelsäule	35	-	1	5
Funktionseinschränkung der Wirbelsäule	9 666	20	40	277
Funktionseinschränkung der Wirbelsäule und der Gliedmaßen	4 258	4	5	60
sonstige Einschränkung der Stützfunktion des Rumpfes	75	1	3	5
Blindheit und Sehbehinderung	15 258	104	116	576
Blindheit oder Verlust beider Augen	2 926	26	39	208
hochgradige Sehbehinderung	2 361	17	10	53
sonstige Sehbehinderung	9 971	61	67	315
Sprach- oder Sprechstörungen, Taubheit, Schwerhörigkeit, Gleichgewichtsstörungen	10 506	152	140	790
Sprach- oder Sprechstörungen	215	3	2	13
Taubheit	1 502	56	50	235
Taubheit kombiniert mit Störungen der Sprachentwicklung und entsprechenden Störungen der geistigen Entwicklung	533	48	39	131
Schwerhörigkeit, auch kombiniert mit Gleichgewichtsstörungen	8 017	45	48	407
Gleichgewichtsstörungen	239	-	1	4

Noch: 10. Schwerbehinderte Menschen am 31. Dezember 2017 nach Art der schwersten Behinderung und Alter - weiblich

Art der schwersten Behinderung	Insgesamt	Alter von ... bis		
		unter 15	15 - 25	25 - 45
Verlust einer Brust oder beider Brüste, Entstellungen u. a.	10 413	18	2	489
Kleinwuchs	85	-	-	28
Entstellungen, belästigende oder abstoßende Absonderungen oder Gerüche	81	18	1	8
Verlust einer Brust oder beider Brüste	10 247	-	1	453
Beeinträchtigung der Funktion von inneren Organen bzw. Organsystemen	48 206	509	416	2 804
von Herz - Kreislauf	5 397	57	25	155
von Herz - Kreislauf und einem oder mehreren weiteren inneren Organen	2 520	7	4	32
der oberen Atemwege	473	27	5	20
der oberen Atemwege und eines oder mehrerer weiterer innerer Organe	109	3	-	4
der tieferen Atemwege und Lungen	3 635	14	6	93
der tieferen Atemwege und Lungen sowie eines oder mehrerer weiterer innerer Organe	1 674	5	4	31
der Verdauungsorgane	6 276	37	26	355
der Verdauungsorgane und eines oder mehrerer weiterer innerer Organe	2 100	9	6	55
der Harnorgane	3 935	28	16	172
der Harnorgane und eines oder mehrerer weiterer innerer Organe	1 763	10	4	56
der Geschlechtsorgane	9 132	5	6	703
der Geschlechtsorgane und eines oder mehrerer weiterer innerer Organe	1 681	2	-	57
der inneren Sekretion und/oder des Stoffwechsels	5 118	219	230	726
der inneren Sekretion und/oder des Stoffwechsels und eines oder mehrerer weiterer innerer Organe	1 759	16	29	107
des Blutes und des retikulo-endothelialen Systems	2 157	68	51	216
des Blutes und des retikulo-endothelialen Systems und eines oder mehrerer weiterer innerer Organe	477	2	4	22

Noch: 10. Schwerbehinderte Menschen am 31. Dezember 2017 nach Art der schwersten Behinderung und Alter - weiblich

Art der schwersten Behinderung	Insgesamt	Alter von ... bis		
		unter 15	15 - 25	25 - 45
Querschnittlähmung, zerebrale Störungen, geistig-seelische Behinderung, Suchtkrankheiten	47 808	1 288	1 633	7 227
Querschnittlähmung	292	4	4	61
hirnorganische Anfälle (auch mit geistig-seelischen Störungen) ohne neurologische Ausfallserscheinungen am Bewegungsapparat	2 686	71	114	513
hirnorganische Anfälle (auch mit geistig-seelischen Störungen) mit neurologischen Ausfallserscheinungen am Bewegungsapparat	1 074	24	29	165
hirnorganisches Psychosyndrom (Hirnleistungsschwäche, organische Wesensänderung) ohne neurologische Ausfallserscheinungen am Bewegungsapparat; symptomatische Psychosen	7 848	26	54	404
hirnorganisches Psychosyndrom (Hirnleistungsschwäche, organische Wesensänderung) mit neurologischen Ausfallserscheinungen am Bewegungsapparat	12 996	107	151	725
Störungen der geistigen Entwicklung (z. B. Lernbehinderung, geistige Behinderung)	10 543	1 025	1 143	3 690
körperlich nicht begründbare (endogene) Psychosen (Schizophrenie, affektive Psychosen)	5 202	9	32	698
Neurosen; Persönlichkeits- und Verhaltensstörungen	6 186	20	98	871
Suchtkrankheiten	981	2	8	100
Sonstige und ungenügend bezeichnete Behinderungen	24 215	676	542	2 340
nur Behinderungen mit Einzel-GdB unter 25	715	-	3	28
anderweitig nicht einzuordnende oder ungenügend bezeichnete Behinderungen	23 500	676	539	2 312
Insgesamt	204 382	2 846	2 980	15 334

unter ... Jahren			Art der schwersten Behinderung
45 - 60	60 - 65	65 und mehr	
178	108	702	Verlust oder Teilverlust von Gliedmaßen
33	22	62	eines Armes
108	65	494	eines Beines
9	7	26	beider Arme
19	11	100	beider Beine
3	1	9	eines Armes und eines Beines
6	2	11	von drei oder vier Gliedmaßen
2 601	2 712	26 724	Funktionseinschränkung von Gliedmaßen
197	99	626	eines Armes
591	490	4 434	eines Beines
60	67	262	beider Arme
1 534	1 897	20 273	beider Beine
103	76	454	eines Armes und eines Beines
23	28	250	von drei Gliedmaßen
93	55	425	beider Arme und beider Beine
1 616	1 406	10 591	Funktionseinschränkung der Wirbelsäule und des Rumpfes, Deformierung des Brustkorbes
2	5	22	Deformierung des Brustkorbes mit Funktionseinschränkung der Wirbelsäule
1 217	1 041	7 071	Funktionseinschränkung der Wirbelsäule
384	358	3 447	Funktionseinschränkung der Wirbelsäule und der Gliedmaßen
13	2	51	sonstige Einschränkung der Stützfunktion des Rumpfes
1 243	841	12 378	Blindheit und Sehbehinderung
303	147	2 203	Blindheit oder Verlust beider Augen
115	72	2 094	hochgradige Sehbehinderung
825	622	8 081	sonstige Sehbehinderung
1 327	960	7 137	Sprach- oder Sprechstörungen, Taubheit, Schwerhörigkeit, Gleichgewichtsstörungen
33	39	125	Sprach- oder Sprechstörungen
242	95	824	Taubheit
103	45	167	Taubheit kombiniert mit Störungen der Sprachentwicklung und entsprechenden Störungen der geistigen Entwicklung
935	767	5 815	Schwerhörigkeit, auch kombiniert mit Gleichgewichtsstörungen
14	14	206	Gleichgewichtsstörungen

unter ... Jahren			Art der schwersten Behinderung
45 - 60	60 - 65	65 und mehr	
2 817	1 358	5 729	Verlust einer Brust oder beider Brüste, Entstellungen u. a.
21	10	26	Kleinwuchs
12	10	32	Entstellungen, belästigende oder abstoßende Absonderungen oder Gerüche
2 784	1 338	5 671	Verlust einer Brust oder beider Brüste
9 724	5 903	28 850	Beeinträchtigung der Funktion von inneren Organen bzw. Organsystemen
429	400	4 331	von Herz - Kreislauf
137	129	2 211	von Herz - Kreislauf und einem oder mehreren weiteren inneren Organen
127	82	212	der oberen Atemwege
25	14	63	der oberen Atemwege und eines oder mehrerer weiterer innerer Organe
672	526	2 324	der tieferen Atemwege und Lungen
198	197	1 239	der tieferen Atemwege und Lungen sowie eines oder mehrerer weiterer innerer Organe
1 387	865	3 606	der Verdauungsorgane
325	264	1 441	der Verdauungsorgane und eines oder mehrerer weiterer innerer Organe
731	443	2 545	der Harnorgane
232	185	1 276	der Harnorgane und eines oder mehrerer weiterer innerer Organe
3 230	1 278	3 910	der Geschlechtsorgane
308	203	1 111	der Geschlechtsorgane und eines oder mehrerer weiterer innerer Organe
1 145	690	2 108	der inneren Sekretion und/oder des Stoffwechsels
261	271	1 075	der inneren Sekretion und/oder des Stoffwechsels und eines oder mehrerer weiterer innerer Organe
437	300	1 085	des Blutes und des retikulo-endothelialen Systems
80	56	313	des Blutes und des retikulo-endothelialen Systems und eines oder mehrerer weiterer innerer Organe

unter ... Jahren			Art der schwersten Behinderung
45 - 60	60 - 65	65 und mehr	
10 130	4 690	22 840	Querschnittlähmung, zerebrale Störungen, geistig-seelische Behinderung, Suchtkrankheiten
66	29	128	Querschnittlähmung
776	314	898	hirnorganische Anfälle (auch mit geistig-seelischen Störungen) ohne neurologische Ausfallserscheinungen am Bewegungsapparat
237	108	511	hirnorganische Anfälle (auch mit geistig-seelischen Störungen) mit neurologischen Ausfallserscheinungen am Bewegungsapparat
850	521	5 993	hirnorganisches Psychosyndrom (Hirnleistungsschwäche, organische Wesensänderung) ohne neurologische Ausfallserscheinungen am Bewegungsapparat; symptomatische Psychosen
1 448	957	9 608	hirnorganisches Psychosyndrom (Hirnleistungsschwäche, organische Wesensänderung) mit neurologischen Ausfallserscheinungen am Bewegungsapparat
2 606	722	1 357	Störungen der geistigen Entwicklung (z. B. Lernbehinderung, geistige Behinderung)
1 656	726	2 081	körperlich nicht begründbare (endogene) Psychosen (Schizophrenie, affektive Psychosen)
2 094	1 137	1 966	Neurosen; Persönlichkeits- und Verhaltensstörungen
397	176	298	Suchtkrankheiten
5 034	2 661	12 962	Sonstige und ungenügend bezeichnete Behinderungen
92	79	513	nur Behinderungen mit Einzel-GdB unter 25
4 942	2 582	12 449	anderweitig nicht einzuordnende oder ungenügend bezeichnete Behinderungen
34 670	20 639	127 913	Insgesamt

11. Schwerbehinderte Menschen am 31. Dezember 2017 nach Ursache der schwersten Behinderung und Grad der Behinderung

Ursache der schwersten Behinderung	Schwerbehinderte Menschen		Grad der	
	insgesamt	Anteil in %	50	60
männlich				
Angeborene Behinderung	12 005	5,9	1 887	905
Arbeitsunfall ¹⁾ , Berufskrankheit	2 704	1,3	1 089	526
Verkehrsunfall	1 626	0,8	525	211
Häuslicher Unfall	349	0,2	140	52
Sonstiger oder nicht näher bezeichneter Unfall	1 195	0,6	414	195
Anerkannte Kriegs-, Wehrdienst- oder Zivildienstbeschädigung	878	0,4	254	172
Allgemeine Krankheit (einschl. Impfschäden)	179 934	89,1	54 446	25 741
Sonstige, mehrere oder ungenügend bezeichnete Ursachen	3 177	1,6	1 004	499
Zusammen	201 868	100	59 759	28 301
weiblich				
Angeborene Behinderung	10 237	5,0	1 908	848
Arbeitsunfall ¹⁾ , Berufskrankheit	506	0,2	232	94
Verkehrsunfall	692	0,3	246	127
Häuslicher Unfall	200	0,1	86	33
Sonstiger oder nicht näher bezeichneter Unfall	495	0,2	199	83
Anerkannte Kriegs-, Wehrdienst- oder Zivildienstbeschädigung	106	0,1	36	15
Allgemeine Krankheit (einschl. Impfschäden)	189 525	92,7	58 876	28 901
Sonstige, mehrere oder ungenügend bezeichnete Ursachen	2 621	1,3	804	401
Zusammen	204 382	100	62 387	30 502
Insgesamt				
Angeborene Behinderung	22 242	5,5	3 795	1 753
Arbeitsunfall ¹⁾ , Berufskrankheit	3 210	0,8	1 321	620
Verkehrsunfall	2 318	0,6	771	338
Häuslicher Unfall	549	0,1	226	85
Sonstiger oder nicht näher bezeichneter Unfall	1 690	0,4	613	278
Anerkannte Kriegs-, Wehrdienst- oder Zivildienstbeschädigung	984	0,2	290	187
Allgemeine Krankheit (einschl. Impfschäden)	369 459	90,9	113 322	54 642
Sonstige, mehrere oder ungenügend bezeichnete Ursachen	5 798	1,4	1 808	900
Zusammen	406 250	100	122 146	58 803

1) Einschließlich Wege- und Betriebswegeunfall

Behinderung von ...				Ursache der schwersten Behinderung
70	80	90	100	
922	1 514	358	6 419	Angeborene Behinderung
372	279	106	332	Arbeitsunfall ¹⁾ , Berufskrankheit
216	216	67	391	Verkehrsunfall
33	29	15	80	Häuslicher Unfall
115	107	54	310	Sonstiger oder nicht näher bezeichneter Unfall
134	111	47	160	Anerkannte Kriegs-, Wehrdienst- oder Zivildienstbeschädigung
19 103	23 108	9 810	47 726	Allgemeine Krankheit (einschl. Impfschäden)
390	371	146	767	Sonstige, mehrere oder ungenügend bezeichnete Ursachen
21 285	25 735	10 603	56 185	Zusammen
752	1 193	320	5 216	Angeborene Behinderung
58	38	20	64	Arbeitsunfall ¹⁾ , Berufskrankheit
86	69	37	127	Verkehrsunfall
19	20	9	33	Häuslicher Unfall
55	50	23	85	Sonstiger oder nicht näher bezeichneter Unfall
14	12	11	18	Anerkannte Kriegs-, Wehrdienst- oder Zivildienstbeschädigung
20 349	22 503	10 923	47 973	Allgemeine Krankheit (einschl. Impfschäden)
356	313	136	611	Sonstige, mehrere oder ungenügend bezeichnete Ursachen
21 689	24 198	11 479	54 127	Zusammen
1 674	2 707	678	11 635	Angeborene Behinderung
430	317	126	396	Arbeitsunfall ¹⁾ , Berufskrankheit
302	285	104	518	Verkehrsunfall
52	49	24	113	Häuslicher Unfall
170	157	77	395	Sonstiger oder nicht näher bezeichneter Unfall
148	123	58	178	Anerkannte Kriegs-, Wehrdienst- oder Zivildienstbeschädigung
39 452	45 611	20 733	95 699	Allgemeine Krankheit (einschl. Impfschäden)
746	684	282	1 378	Sonstige, mehrere oder ungenügend bezeichnete Ursachen
42 974	49 933	22 082	110 312	Insgesamt

12. Schwerbehinderte Menschen am 31. Dezember 2017 nach Art der schwersten und weiteren Behinderungen

Lfd. Nr.	Art der schwersten Behinderung	Insgesamt	Darunter mit ¹⁾		Art der	
			einer	zwei	Verlust oder Teilverlust von Gliedmaßen	Funktions-einschränkung von Gliedmaßen
			weiteren Behinderung(en)			
1	Körperliche Behinderungen	257 736	37 445	7 622	153	7 415
2	Verlust oder Teilverlust von Gliedmaßen	4 291	662	134	x	75
3	Funktionseinschränkung von Gliedmaßen	58 338	9 805	2 017	10	x
4	Funktionseinschränkung der Wirbelsäule und des Rumpfes, Deformierung des Brustkorbes	23 265	5 188	1 084	7	1 067
5	Querschnittlähmung	917	54	9	1	-
6	Blindheit und Sehbehinderung	24 656	4 536	1 265	30	1 066
7	Sprach- oder Sprechstörungen, Taubheit, Schwerhörigkeit, Gleichgewichtsstörungen	19 748	2 831	802	10	714
8	Verlust einer Brust oder beider Brüste, Entstellungen u. a.	10 629	937	233	3	282
9	Beeinträchtigung der Funktion von inneren Organen bzw. Organsystemen	115 892	13 432	2 078	92	4 211
10	Geistig-seelische Behinderungen	101 515	10 186	1 939	83	1 626
11	hirnorganische Anfälle	7 434	717	134	4	115
12	hirnorganisches Psychosyndrom, symptomatische Psychosen	43 659	5 604	1 210	58	653
13	Störungen der geistigen Entwicklung	25 864	1 412	160	7	280
14	Psychosen (Schizophrenie, affektive Psychosen), Neurosen, Persönlichkeits- und Verhaltensstörungen	19 699	1 963	361	8	442
15	Suchtkrankheiten	4 859	490	74	6	136
16	Sonstige und ungenügend bezeichnete Behinderungen	46 999	4 603	780	30	1 158
17	Insgesamt	406 250	52 234	10 341	266	10 199

1) Die schwerbehinderten Menschen mit weiteren Behinderungen werden als Person nur einmal gezählt, bei der Aufgliederung nach den weiteren Behinderungsarten wird jede in Frage kommende Behinderungsart nachgewiesen.

weiteren Behinderung							Lfd. Nr.
Funktionseinschränkung der Wirbelsäule des Rumpfes, Deformierung des Brustkorbes	Blindheit und Sehbehinderung	Sprach- oder Sprechstörungen, Taubheit, Schwerhörigkeit, Gleichgewichtsstörungen	Verlust einer Brust oder beider Brüste, Entstellungen u. a.	Beeinträchtigung der Funktion von inneren Organen bzw. Organ-systemen	Querschnittlähmung, zerebrale Störungen, geistig-seelische Behinderungen, Suchtkrankheiten	sonstige und ungenügend bezeichnete Behinderungen	
9 574	2 995	3 466	836	13 465	8 289	6 496	1
89	56	41	5	457	132	75	2
3 553	890	840	293	5 641	1 317	1 295	3
3	457	534	107	3 150	1 277	754	4
12	4	-	2	37	5	11	5
857	x	734	111	2 347	1 318	603	6
699	349	21	69	1 446	695	432	7
282	70	55	1	387	193	130	8
4 079	1 169	1 241	248	x	3 352	3 196	9
2 284	1 665	1 095	250	5 315	10	1 736	10
193	103	74	17	333	1	145	11
1 105	993	615	141	3 570	3	886	12
197	377	208	28	434	1	200	13
702	153	168	60	746	2	404	14
87	39	30	4	232	3	101	15
1 155	524	406	109	2 288	493	x	16
13 013	5 184	4 967	1 195	21 068	8 792	8 232	17

**13. Schwerbehinderte Menschen mit einer und mehreren Behinderungen am
31. Dezember 2017 nach Alter, Geschlecht und Grad der Behinderung**

Alter von ... bis unter ... Jahren	Schwer- behinderte Menschen	Grad der Behinderung von ...					
		50 bis 70		80 und 90		100	
		männlich	weiblich	männlich	weiblich	männlich	weiblich
Insgesamt							
unter 15	7 279	2 272	1 406	1 022	609	1 139	831
15 - 25	7 458	2 413	1 559	900	582	1 165	839
25 - 45	34 183	10 385	9 006	2 625	2 069	5 839	4 259
45 - 60	71 964	21 656	22 928	6 028	4 773	9 610	6 969
60 - 65	44 677	14 896	14 250	3 894	2 726	5 248	3 663
65 und mehr	240 689	57 723	65 429	21 869	24 918	33 184	37 566
Insgesamt	406 250	109 345	114 578	36 338	35 677	56 185	54 127
mit einer Behinderung							
unter 15	6 895	2 185	1 346	975	580	1 052	757
15 - 25	7 089	2 325	1 499	860	555	1 078	772
25 - 45	31 963	9 802	8 459	2 453	1 915	5 423	3 911
45 - 60	63 321	19 005	20 177	5 327	4 210	8 475	6 127
60 - 65	37 596	12 592	11 944	3 265	2 308	4 428	3 059
65 und mehr	196 811	49 064	54 930	17 908	19 869	26 000	29 040
Insgesamt	343 675	94 973	98 355	30 788	29 437	46 456	43 666
mit mehreren Behinderungen							
unter 15	384	87	60	47	29	87	74
15 - 25	369	88	60	40	27	87	67
25 - 45	2 220	583	547	172	154	416	348
45 - 60	8 643	2 651	2 751	701	563	1 135	842
60 - 65	7 081	2 304	2 306	629	418	820	604
65 und mehr	43 878	8 659	10 499	3 961	5 049	7 184	8 526
Insgesamt	62 575	14 372	16 223	5 550	6 240	9 729	10 461

14. Behinderungen der schwerbehinderten Menschen am 31. Dezember 2017 nach Art und Anzahl der einzelnen Behinderungen

Art der Behinderung	Insgesamt	Davon als		
		schwerste	zweitschwerste	drittschwerste
Behinderung				
Körperliche Behinderungen	313 636	257 736	48 071	7 829
Verlust oder Teilverlust von Gliedmaßen	4 557	4 291	248	18
Funktionseinschränkung von Gliedmaßen	68 537	58 338	9 095	1 104
Funktionseinschränkung der Wirbelsäule und des Rumpfes, Deformierung des Brustkorbes	36 278	23 265	11 001	2 012
Querschnittslähmung	925	917	7	1
Blindheit und Sehbehinderung	29 840	24 656	4 417	767
Sprach- oder Sprechstörungen, Taubheit, Schwerhörigkeit, Gleichgewichtsstörungen	24 715	19 748	4 162	805
Verlust einer Brust oder beider Brüste, Entstellungen u. a.	11 824	10 629	1 068	127
Beeinträchtigung der Funktion von inneren Organen bzw. Organsystemen	136 960	115 892	18 073	2 995
Geistig-seelische Behinderungen	110 299	101 515	7 749	1 035
hirnorganische Anfälle	8 154	7 434	656	64
hirnorganisches Psychosyndrom, symptomatische Psychosen	47 014	43 659	2 982	373
Störungen der geistigen Entwicklung	26 421	25 864	526	31
Psychosen (Schizophrenie, affektive Psychosen), Neurosen, Persönlichkeits- und Verhaltensstörungen	23 388	19 699	3 160	529
Suchtkrankheiten	5 322	4 859	425	38
Sonstige und ungenügend bezeichnete Behinderungen	55 231	46 999	6 755	1 477
Insgesamt	479 166	406 250	62 575	10 341

15. Behinderungen der schwerbehinderten Menschen am 31. Dezember 2017 nach Art und Ursache

Art der Behinderung	Insgesamt	Anteil in %	Davon		
			Geburt	Arbeitsunfall ¹⁾	Verkehrsunfall ¹⁾
Körperliche Behinderungen	313 636	65,5	7 856	2 976	1 791
Verlust oder Teilverlust von Gliedmaßen	4 557	1,0	215	475	313
Funktionseinschränkung von Gliedmaßen	68 537	14,3	3 015	1 614	1 056
Funktionseinschränkung der Wirbelsäule und des Rumpfes, Deformierung des Brustkorbes	36 278	7,6	414	190	98
Querschnittslähmung	925	0,2	76	85	141
Blindheit und Sehbehinderung	29 840	6,2	1 122	155	82
Sprach- oder Sprechstörungen, Taubheit, Schwerhörigkeit, Gleichgewichtsstörungen	24 715	5,2	1 890	216	28
Verlust einer Brust oder beider Brüste, Entstellungen u. a.	11 824	2,5	200	11	7
Beeinträchtigung der Funktion von inneren Organen bzw. Organsystemen	136 960	28,6	924	230	66
Geistig-seelische Behinderungen	110 299	23,0	14 249	374	607
hirnorganische Anfälle	8 154	1,7	575	40	63
hirnorganisches Psychosyndrom, symptomatische Psychosen	47 014	9,8	-	303	522
Störungen der geistigen Entwicklung	26 421	5,5	13 674	13	12
Psychosen (Schizophrenie, affektive Psychosen), Neurosen, Persönlichkeits- und Verhaltensstörungen	23 388	4,9	-	17	9
Suchtkrankheiten	5 322	1,1	-	1	1
Sonstige und ungenügend bezeichnete Behinderungen	55 231	11,5	1 361	339	151
Insgesamt	479 166	100	23 466	3 689	2 549

1) Einschließlich Wege- und Betriebswegeunfall und Berufskrankheiten

verursacht durch				Art der Behinderung
sonstigen einschl. häus- lichen Unfall	Kriegs-, Wehr- oder Zivil- dienst	allgemeine Krankheit	andere Ursachen	
2 155	880	293 688	4 290	Körperliche Behinderungen
253	227	2 960	114	Verlust oder Teilverlust von Gliedmaßen
1 274	422	59 024	2 132	Funktionseinschränkung von Gliedmaßen
173	35	34 784	584	Funktionseinschränkung der Wirbelsäule und des Rumpfes, Deformierung des Brustkorbes
147	2	454	20	Querschnittlähmung
209	74	27 806	392	Blindheit und Sehbehinderung
32	40	22 124	385	Sprach- oder Sprechstörungen, Taubheit, Schwerhörigkeit, Gleichgewichtsstörungen ²⁾
9	6	11 561	30	Verlust einer Brust oder beider Brüste, Entstellungen u. a.
58	74	134 975	633	Beeinträchtigung der Funktion von inneren Organen bzw. Organsystemen
330	94	92 638	2 007	Geistig-seelische Behinderungen
32	11	7 252	181	hirnorganische Anfälle
267	54	45 352	516	hirnorganisches Psychosyndrom, symptomatische Psychosen
21	7	11 689	1 005	Störungen der geistigen Entwicklung ³⁾
8	22	23 082	250	Psychosen (Schizophrenie, affek- tive Psychosen), Neurosen, Persönlichkeits- und Verhaltens- störungen
2	-	5 263	55	Suchtkrankheiten
214	150	52 397	619	Sonstige und ungenügend be- zeichnete Behinderungen
2 699	1 124	438 723	6 916	Insgesamt

16. Schwerbehinderte Menschen am 31. Dezember 2017 nach Kreisfreien Städten und Landkreisen sowie Grad der Behinderung

Kreisfreie Stadt Landkreis Land	Schwerbehinderte Menschen			Grad der
	insgesamt	Anteil in %	je 1 000 Einwohner ¹⁾	50
Chemnitz, Stadt	26 705	6,6	108,2	7 834
Erzgebirgskreis	37 304	9,2	109,6	11 089
Mittelsachsen	31 088	7,7	100,9	9 391
Vogtlandkreis	25 188	6,2	109,7	7 792
Zwickau	28 452	7,0	88,9	9 071
Dresden, Stadt	48 783	12,0	88,5	14 529
Bautzen	33 037	8,1	109,2	9 771
Görlitz	31 310	7,7	122,0	8 822
Meißen	24 926	6,1	102,6	7 507
Sächsische Schweiz- Osterzgebirge	21 631	5,3	88,1	6 927
Leipzig, Stadt	50 297	12,4	86,4	14 910
Leipzig	26 925	6,6	104,4	8 471
Nordsachsen	20 604	5,1	104,2	6 032
Sachsen	406 250	100	99,5	122 146

1) Bevölkerungsfortschreibung auf Basis der Zensusdaten vom 9. Mai 2011

17. Schwerbehinderte Menschen am 31. Dezember 2017 nach Kreisfreien Städten und Landkreisen sowie Geschlecht und Alter

Kreisfreie Stadt Landkreis Land	Insgesamt	Männlich	Weiblich	Alter
				unter 15
Chemnitz, Stadt	26 705	12 849	13 856	482
Erzgebirgskreis	37 304	19 324	17 980	577
Mittelsachsen	31 088	15 894	15 194	484
Vogtlandkreis	25 188	12 896	12 292	320
Zwickau	28 452	14 232	14 220	520
Dresden, Stadt	48 783	22 877	25 906	983
Bautzen	33 037	16 462	16 575	573
Görlitz	31 310	15 890	15 420	570
Meißen	24 926	12 324	12 602	495
Sächsische Schweiz- Osterzgebirge	21 631	10 954	10 677	484
Leipzig, Stadt	50 297	23 695	26 602	1 020
Leipzig	26 925	13 827	13 098	426
Nordsachsen	20 604	10 644	9 960	345
Sachsen	406 250	201 868	204 382	7 279

Behinderung von ...					Kreisfreie Stadt Landkreis Land
60	70	80	90	100	
3 738	2 708	3 343	1 553	7 529	Chemnitz, Stadt
5 723	3 758	4 283	1 976	10 475	Erzgebirgskreis
4 343	3 189	3 722	1 642	8 801	Mittelsachsen
3 827	2 500	2 855	1 297	6 917	Vogtlandkreis
4 369	3 185	3 505	1 462	6 860	Zwickau
6 875	5 618	6 140	2 749	12 872	Dresden, Stadt
4 500	3 572	3 950	1 652	9 592	Bautzen
4 257	3 328	3 847	1 848	9 208	Görlitz
3 531	2 735	3 055	1 326	6 772	Meißen
3 036	2 361	2 718	1 116	5 473	Sächsische Schweiz- Osterzgebirge
7 711	5 242	6 544	3 015	12 875	Leipzig, Stadt
4 020	2 690	3 333	1 412	6 999	Leipzig
2 873	2 088	2 638	1 034	5 939	Nordsachsen
58 803	42 974	49 933	22 082	110 312	Sachsen

von ... bis unter ... Jahren					Kreisfreie Stadt Landkreis Land
15 - 25	25 - 45	45 - 60	60 - 65	65 und und mehr	
510	2 345	4 328	2 681	16 359	Chemnitz, Stadt
594	2 751	6 364	4 841	22 177	Erzgebirgskreis
557	2 408	5 493	3 691	18 455	Mittelsachsen
393	1 958	4 416	2 884	15 217	Vogtlandkreis
580	2 541	5 643	3 495	15 673	Zwickau
929	4 527	8 051	4 465	29 828	Dresden, Stadt
621	2 839	6 257	3 706	19 041	Bautzen
593	2 460	5 822	3 561	18 304	Görlitz
500	2 009	4 288	2 759	14 875	Meißen
445	1 802	3 922	2 290	12 688	Sächsische Schweiz- Osterzgebirge
948	4 674	8 403	4 729	30 523	Leipzig, Stadt
427	2 103	5 071	3 198	15 700	Leipzig
361	1 766	3 906	2 377	11 849	Nordsachsen
7 458	34 183	71 964	44 677	240 689	Sachsen

18. Schwerbehinderte Menschen am 31. Dezember 2017 nach Kreisfreien Städten und Landkreisen sowie Anzahl der Behinderungen und Ursache der schwersten Behinderung

Lfd. Nr.	Kreisfreie Stadt Landkreis Land	Insgesamt	Mit einer Behinderung	Davon verursacht durch					Mit zwei Behinderungen
				Geburt	Unfall	Kriegs-, Wehr- oder Zivildienst	allgemeine Krankheit	andere Ursachen	
1	Chemnitz, Stadt	26 705	21 362	1 287	387	44	19 173	471	4 016
2	Erzgebirgskreis	37 304	31 282	1 963	736	67	27 816	700	4 855
3	Mittelsachsen	31 088	26 465	1 536	562	64	23 813	490	3 883
4	Vogtlandkreis	25 188	20 742	1 252	453	54	18 481	502	3 638
5	Zwickau	28 452	23 713	1 779	571	36	20 687	640	3 928
6	Dresden, Stadt	48 783	44 837	1 956	624	81	41 740	436	3 460
7	Bautzen	33 037	29 076	1 596	596	82	26 536	266	3 394
8	Görlitz	31 310	26 296	1 677	438	88	23 860	233	4 313
9	Meißen	24 926	21 983	1 009	427	63	20 233	251	2 544
10	Sächsische Schweiz-Osterzgebirge	21 631	19 222	995	379	45	17 661	142	2 132
11	Leipzig, Stadt	50 297	39 944	2 540	654	86	36 191	473	8 642
12	Leipzig	26 925	22 443	1 560	577	61	19 947	298	3 793
13	Nordsachsen	20 604	16 310	1 341	374	39	14 369	187	3 636
14	Sachsen	406 250	343 675	20 491	6 778	810	310 507	5 089	52 234

19. Schwerbehinderte Menschen am 31. Dezember 2017 nach Kreisfreien Städten und Landkreisen sowie Art der schwersten Behinderung

Lfd. Nr.	Kreisfreie Stadt Landkreis Land	Insgesamt	Art der			
			Verlust oder Teilverlust von Gliedmaßen	Funktionseinschränkung von Gliedmaßen	Funktionseinschränkung der Wirbelsäule und des Rumpfes, Deformierung des Brustkorbes	Blindheit und Sehbehinderung
1	Chemnitz, Stadt	26 705	229	3 588	1 306	2 193
2	Erzgebirgskreis	37 304	397	6 287	1 894	2 225
3	Mittelsachsen	31 088	353	4 683	1 902	2 044
4	Vogtlandkreis	25 188	317	3 716	1 339	1 561
5	Zwickau	28 452	304	4 284	1 473	1 816
6	Dresden, Stadt	48 783	360	6 890	2 692	2 643
7	Bautzen	33 037	368	4 841	1 960	1 688
8	Görlitz	31 310	341	4 391	1 858	1 592
9	Meißen	24 926	285	3 923	1 760	1 311
10	Sächsische Schweiz-Osterzgebirge	21 631	260	3 142	1 066	1 135
11	Leipzig, Stadt	50 297	496	6 045	3 348	3 624
12	Leipzig	26 925	341	3 867	1 467	1 596
13	Nordsachsen	20 604	240	2 681	1 200	1 228
14	Sachsen	406 250	4 291	58 338	23 265	24 656

Davon verursacht durch					Mit drei Behinderungen	Davon verursacht durch					Lfd. Nr.
Geburt	Unfall	Kriegs-, Wehr- oder Zivildienst	allgemeine Krankheit	andere Ursachen		Geburt	Unfall	Kriegs-, Wehr- oder Zivildienst	allgemeine Krankheit	andere Ursachen	
108	61	10	3 766	71	1 327	17	8	1	1 271	30	1
168	101	14	4 480	92	1 167	22	19	-	1 102	24	2
125	75	14	3 623	46	740	11	10	4	704	11	3
124	40	14	3 401	59	808	8	13	2	772	13	4
151	77	7	3 611	82	811	13	12	-	769	17	5
89	36	6	3 307	22	486	14	13	2	455	2	6
89	63	7	3 213	22	567	11	17	3	532	4	7
80	55	7	4 147	24	701	13	10	9	667	2	8
58	28	7	2 440	11	399	11	7	3	376	2	9
56	31	7	2 023	15	277	5	2	3	267	-	10
253	115	19	8 192	63	1 711	34	26	6	1 634	11	11
156	78	19	3 498	42	689	16	16	2	645	10	12
108	59	7	3 434	28	658	11	17	1	623	6	13
1 565	819	138	49 135	577	10 341	186	170	36	9 817	132	14

schwersten Behinderung					Lfd. Nr.
Sprach- oder Sprechstörungen, Taubheit, Schwerhörigkeit, Gleichgewichtsstörungen	Verlust einer oder beider Brüste, Entstellungen u. a.	Beeinträchtigungen der Funktion von inneren Organen bzw. Organsystemen	Querschnittlähmung, zerebrale Störungen, geistig-seelische Behinderungen, Suchtkrankheiten	sonstige und ungenügend bezeichnete Behinderungen	
1 281	985	7 503	6 529	3 091	1
1 663	1 086	11 140	8 800	3 812	2
1 454	575	9 004	7 323	3 750	3
1 106	617	7 281	6 515	2 736	4
1 538	733	8 159	7 314	2 831	5
2 931	1 936	13 208	11 908	6 215	6
1 655	857	8 961	8 908	3 799	7
1 359	643	8 518	9 424	3 184	8
1 117	485	7 262	6 085	2 698	9
1 006	564	6 653	5 148	2 657	10
2 638	1 018	14 086	12 217	6 825	11
1 217	890	7 729	6 722	3 096	12
783	240	6 388	5 539	2 305	13
19 748	10 629	115 892	102 432	46 999	14

Herausgeber, Redaktion, Gestaltung, Satz
Statistisches Landesamt des Freistaates Sachsen
Macherstraße 63, 01917 Kamenz
Telefon +49 3578 33-1913
Telefax +49 3578 33-1921
E-Mail info@statistik.sachsen.de

Druck

Diese Veröffentlichung steht ausschließlich in elektronischer Form bereit.

Redaktionsschluss

Oktober 2018

Bezug

Download im Internet kostenfrei unter
www.statistik.sachsen.de

Erscheinungsfolge

Zweijährlich

Copyright

Statistisches Landesamt des Freistaates Sachsen, Kamenz 2018
Vervielfältigung und Verbreitung, auch auszugsweise, mit Quellenangabe gestattet.

ISSN 2195-402X