



Statistischer Bericht



Lohn- und Einkommensteuer im Freistaat Sachsen 2014

L IV 2 – j/14

Zeichenerklärung

- Nichts vorhanden (genau Null)
- 0 weniger als die Hälfte von 1 in der letzten besetzten Stelle, jedoch mehr als nichts
- ... Angabe fällt später an
- / Zahlenwert nicht sicher genug
- . Zahlenwert unbekannt oder geheim zu halten
- x Tabellenfach gesperrt, weil Aussage nicht sinnvoll
- () Aussagewert ist eingeschränkt
- p vorläufige Zahl
- r berichtigte Zahl
- s geschätzte Zahl

Inhalt

	Seite
Vorbemerkungen	3
Erläuterungen	4
Tabellen	
1. Ausgewählte Merkmale der Lohn- und Einkommensteuerstatistik nach Erhebungsjahren (ohne Verlustfälle)	7
2. Unbeschränkt Lohn- und Einkommensteuerpflichtige 2014 nach Größenklassen des Gesamtbetrags der Einkünfte	8
2.1 Lohn- und Einkommensteuerpflichtige insgesamt	8
2.2 Lohn- und Einkommensteuerpflichtige nach der Grundtabelle versteuert	14
2.3 Lohn- und Einkommensteuerpflichtige nach der Splittingtabelle versteuert	20
3. Unbeschränkt Lohn- und Einkommensteuerpflichtige 2014 nach Art der Einkünfte und Größenklassen des Gesamtbetrags der Einkünfte	26
3.1 Einkünfte insgesamt	26
3.2 Positive Einkünfte	28
3.3 Negative Einkünfte	30
4. Sonderausgaben der unbeschränkt Lohn- und Einkommensteuerpflichtigen 2014 nach Größenklassen des Gesamtbetrags der Einkünfte	32
5. Außergewöhnliche Belastungen der unbeschränkt Lohn- und Einkommensteuerpflichtigen 2014 nach Größenklassen des Gesamtbetrags der Einkünfte	34
6. Tarifliche Einkommensteuer und Steuerermäßigungen der unbeschränkt Lohn- und Einkommensteuerpflichtigen 2014 nach Größenklassen des Gesamtbetrags der Einkünfte	35
7. Berechnung der verbleibenden aus der festzusetzenden Einkommensteuer für die unbeschränkt Lohn- und Einkommensteuerpflichtigen 2014 nach Größenklassen des Gesamtbetrags der Einkünfte	36
8. Unbeschränkt Lohn- und Einkommensteuerpflichtige mit einem Gesamtbetrag der Einkünfte von 1 Million € und mehr nach Erhebungsjahren und Bundesländern	37
9. Unbeschränkt Lohn- und Einkommensteuerpflichtige 2014 nach Größenklassen des Gesamtbetrags der Einkünfte, Kreisfreien Städten und Landkreisen	38
10. Unbeschränkt Lohn- und Einkommensteuerpflichtige 2014 nach Gemeinden (ohne Verlustfälle)	44
11. Ausgewählte Merkmale der unbeschränkt steuerpflichtigen Bruttolohnfälle 2014 nach Größenklassen des Bruttolohns	62
12. Unbeschränkt steuerpflichtige Lohn- und Einkommensteuerfälle 2014 nach Alter und Geschlecht	64
13. Unbeschränkt steuerpflichtige Lohn- und Einkommensteuerfälle mit überwiegenden Einkünften aus freiberuflicher Tätigkeit 2014 nach Größenklassen der Einkünfte aus freiberuflicher Tätigkeit	66
14. Unbeschränkt steuerpflichtige Lohn- und Einkommensteuerfälle mit überwiegenden Einkünften aus freiberuflicher Tätigkeit 2014 in ausgewählten Freien Berufen	67

15.	Unbeschränkt steuerpflichtige Lohn- und Einkommensteuerfälle mit einzelunternehmerischen Einkünften aus Gewerbebetrieb 2014 nach Größenklassen der einzelunternehmerischen Einkünfte aus Gewerbebetrieb	69
16.	Unbeschränkt steuerpflichtige Lohn- und Einkommensteuerfälle mit einzelunternehmerischen Einkünften aus Gewerbebetrieb 2014 nach Wirtschaftsabschnitten	70

Abbildungen

(ohne Verlustfälle)

Abb. 1	Unbeschränkt Lohn- und Einkommensteuerpflichtige 2014 nach Grund- und Splittingtabelle	71
Abb. 2	Gesamtbetrag der Einkünfte je unbeschränkt Lohn- und Einkommensteuerpflichtigen nach Erhebungsjahren sowie Kreisfreien Städten und Landkreisen	71
Abb. 3	Unbeschränkt Lohn- und Einkommensteuerpflichtige und Einwohner 2014 nach Kreisfreien Städten und Landkreisen	72
Abb. 4	Gesamtbetrag der Einkünfte der unbeschränkt Lohn- und Einkommensteuerpflichtigen 2014 nach Größenklassen des Gesamtbetrags der Einkünfte sowie Kreisfreien Städten und Landkreisen	72
Abb. 5	Einkünfte der unbeschränkt Lohn- und Einkommensteuerpflichtigen nach ausgewählten Einkunftsarten und Erhebungsjahren	73
Abb. 6	Lohnersatzleistungen der unbeschränkt steuerpflichtigen Bruttolohnfälle 2014 nach Größenklassen des Bruttolohns	73
Abb. 7	Unbeschränkt steuerpflichtige Lohn- und Einkommensteuerfälle mit überwiegenden Einkünften aus freiberuflicher Tätigkeit 2014 in ausgewählten Freien Berufen	74
Abb. 8	Unbeschränkt steuerpflichtige Lohn- und Einkommensteuerfälle mit einzelunternehmerischen Einkünften aus Gewerbebetrieb 2014 nach Wirtschaftsabschnitten	75

Vorbemerkungen

Der vorliegende Statistische Bericht enthält die Ergebnisse der Lohn- und Einkommensteuerstatistik 2014. Er gibt einen Überblick über die Zahl der unbeschränkt Lohn- und Einkommensteuerpflichtigen (zusammen veranlagte Personen werden dabei als ein Steuerpflichtiger ausgewiesen) und deren steuerliche Tatbestände. So werden unter anderem Einkünfte, Einkommen, zu versteuerndes Einkommen sowie festzusetzende Lohn- und Einkommenssteuer nach Größenklassen des Gesamtbetrags der Einkünfte und des Bruttolohns, nach Alter und Geschlecht sowie nach regionaler Gliederung (Gebietsstand 31. Dezember 2017) abgebildet. Zudem werden Steuerpflichtige mit Einkünften aus überwiegend freiberuflicher Tätigkeit sowie Gewerbebetrieb nachgewiesen.

Die Lohn- und Einkommensteuerstatistik dient der Beurteilung von Struktur und Wirkungsweise der Einkommensteuer und ihrer wirtschaftlichen und sozialen Bedeutung. Sie ist Datengrundlage für Analysen und wichtige Informationsquelle für finanz-, steuer- und wirtschaftspolitische Entscheidungen. Die Ergebnisse der Lohn- und Einkommensteuerstatistik dienen zugleich den fiskalpolitischen Aufgaben der Lohnsteuerzerlegung (Ermittlung der nicht vom Wohnsitzland der Steuerpflichtigen vereinnahmten Lohnsteuerbeträge) sowie der Berechnung des Verteilungsschlüssels für den Gemeindeanteil an der Einkommensteuer.

Für die Durchführung der Lohn- und Einkommensteuerstatistik gelten folgende Rechtsgrundlagen in Verbindung mit dem Gesetz über die Statistik für Bundeszwecke (Bundesstatistikgesetz - BStatG) in der Fassung der Bekanntmachung vom 20. Oktober 2016 (BGBl. I S. 2394), das durch Artikel 10 Absatz 5 des Gesetzes vom 30. Oktober 2017 (BGBl. I S. 3618) geändert worden ist:

- Gesetz über Steuerstatistiken (StStatG) vom 11. Oktober 1995 (BGBl. I S. 1250, 1409), das zuletzt durch Artikel 13 des Gesetzes vom 14. August 2017 (BGBl. I S. 3214) geändert worden ist
- Einkommensteuergesetz (EStG) in der Fassung der Bekanntmachung vom 8. Oktober 2009 (BGBl. I S. 3366, 3862), das zuletzt durch Artikel 9 des Gesetzes vom 17. August 2017 (BGBl. I S. 3214) geändert worden ist
- Einkommensteuer-Durchführungsverordnung (EStDV) in der Fassung der Bekanntmachung vom 10. Mai 2000 (BGBl. I S. 717, die zuletzt durch Artikel 4 des Gesetzes vom 18. Juli 2017 (BGBl. I S. 2730) geändert worden ist
- Einkommensteuer-Richtlinien 2012 (EStR) vom 16. Dezember 2005 (BStBl I Sondernummer 1/2005), geändert durch die Einkommensteuer-Änderungsrichtlinien 2008 (EStÄR 2008) vom 18. Dezember 2008 (BStBl I S. 1017) und die Einkommensteuer-Änderungsrichtlinien 2012 (EStÄR 2012) vom 25. März 2013 (BStBl I S. 276)
- Lohnsteuer-Durchführungsverordnung in der Fassung der Bekanntmachung vom 10. Oktober 1989 (BGBl. I

- S. 1848), die zuletzt durch Artikel 10 des Gesetzes vom 14. August 2017 (BGBl. I S. 3214) geändert worden ist
- Lohnsteuer-Richtlinien 2008 in der Fassung der Bekanntmachung vom 10. Dezember 2007 (BStBl I Sondernummer 1/2007); geändert durch Artikel 1 der Verwaltungsvorschrift vom 22. Oktober 2014 (BStBl I S. 1344)
- Abgabenordnung (AO 1977) in der Fassung der Bekanntmachung vom 1. Oktober 2002 (BGBl. I S. 3866, 2003 I S. 61), die zuletzt durch Artikel 6 des Gesetzes vom 18. Juli 2017 (BGBl. I S. 2745) geändert worden ist
- Zerlegungsgesetz vom 6. August 1998 (BGBl. I S. 1998), das zuletzt durch Artikel 17 des Gesetzes vom 20. Dezember 2016 (BGBl. I S. 3000) geändert worden ist
- Gesetz zur Neuordnung der Gemeindefinanzen (GemFinRefG) in der Fassung der Bekanntmachung vom 10. März 2009 (BGBl. I S. 502), das zuletzt durch Artikel 3 des Gesetzes vom 21. November 2016 (BGBl. I S. 2613) geändert worden ist.

Die Lohn- und Einkommensteuerstatistik wird bundeseinheitlich durchgeführt und ist wie alle anderen Steuerstatistiken eine Sekundärstatistik. Die Angaben für den Freistaat Sachsen stammen aus den Einkommensteuerveranlagungen der sächsischen Finanzämter sowie aus Lohnsteuerbescheinigungen von Steuerpflichtigen, die keine Einkommensteuerveranlagung durchführen. Die Daten der Einkommensteuerveranlagungen werden dem Statistischen Landesamt über das Rechenzentrum der Landesfinanzverwaltung elektronisch in anonymisierter Form übermittelt. Als Erhebungsunterlagen für Lohnsteuerpflichtige, die nicht zur Einkommensteuer zu veranlagten waren, dienen die elektronischen Lohnsteuerbescheinigungen. Die Lohn- und Einkommensteuerstatistik fand bis Veranlagungsjahr 2010 in dreijährigem Turnus statt. Seit Veranlagungsjahr 2012 wird sie jährlich erhoben.

Zu der freiberuflichen Tätigkeit (Tabellen 13 und 14) gehören die selbständig ausgeübte wissenschaftliche, künstlerische, schriftstellerische, unterrichtende oder erzieherische Tätigkeit, die selbständige Berufstätigkeit der Berufsgruppen gemäß § 18 Abs. 1 EStG, auch wenn es sich um eine vorübergehende Tätigkeit lt. § 18 Abs. 2 EStG handelt, sowie der Veräußerungsgewinn im Sinne des § 18 Abs. 3 EStG.

Einkünfte aus Gewerbebetrieb als Einzel- oder Mitunternehmer nach § 15 EStG (Tabellen 15 und 16) beruhen auf einer selbständigen nachhaltigen Tätigkeit mit Gewinnerzielungsabsicht, die sich als Beteiligung am allgemeinen wirtschaftlichen Verkehr darstellt. Diese Betätigung darf weder als Ausübung von Land- und Forstwirtschaft noch als Ausübung eines freien Berufs noch als eine andere selbständige Arbeit anzusehen sein. Einkünfte aus Gewerbebetrieb sind zusätzlich nach wirtschaftlicher Gliederung auf Grundlage der Wirtschaftszweigklassifikation

Ausgabe 2008 (WZ 2008) dargestellt. Die Abschnitte O (Öffentliche Verwaltung, Verteidigung; Sozialversicherung) und T (Private Haushalte mit Hauspersonal; Herstellung von Waren und Erbringung von Dienstleistungen durch private Haushalte für den Eigenbedarf ohne ausgeprägten Schwerpunkt) werden in der Lohn- und Einkommensteuerstatistik grundsätzlich nicht vergeben.

Erläuterungen

Einkommensteuerpflichtige

Nach § 1 Abs. 1, 2 EStG sind natürliche Personen, die im Inland einen Wohnsitz oder ihren gewöhnlichen Aufenthalt haben, unbeschränkt einkommensteuerpflichtig. Unbeschränkt einkommensteuerpflichtig sind auch deutsche Staatsangehörige, die

- im Inland weder einen Wohnsitz noch ihren gewöhnlichen Aufenthalt haben und
- zu einer inländischen juristischen Person des öffentlichen Rechts in einem Dienstverhältnis stehen und dafür Arbeitslohn aus einer inländischen öffentlichen Kasse beziehen sowie zu ihrem Haushalt gehörende Angehörige, die die deutsche Staatsangehörigkeit besitzen oder keine Einkünfte oder nur Einkünfte beziehen, die ausschließlich im Inland einkommensteuerpflichtig sind. Dies gilt nur für natürliche Personen, die in dem Staat, in dem sie ihren Wohnsitz oder ihren gewöhnlichen Aufenthalt haben, lediglich in einem der beschränkten Einkommensteuerpflicht ähnlichen Umfang zu einer Steuer vom Einkommen herangezogen werden.

Nach § 1 Abs. 3 sowie § 1a Abs. 1 EStG werden auch natürliche Personen als unbeschränkt einkommensteuerpflichtig behandelt, die im Inland weder einen Wohnsitz noch ihren gewöhnlichen Aufenthalt haben, soweit sie inländische Einkünfte im Sinne des § 49 EStG unter bestimmten Bedingungen haben (Grenzgänger/-pendler). Dagegen sind Personen, die im Inland weder einen Wohnsitz noch ihren gewöhnlichen Aufenthalt haben, beschränkt einkommensteuerpflichtig, wenn sie die in § 49 EStG im Einzelnen aufgeführten inländischen Einkünfte haben.

Steuerbelastete, Nichtsteuerbelastete, Verlustfälle

Steuerbelastet sind Lohn- und Einkommensteuerpflichtige, wenn ihre Veranlagung zu einem positiven Gesamtbetrag der Einkünfte und zu einer festzusetzenden Einkommensteuer von mindestens 1 € führt. Nichtsteuerbelastet sind dagegen Personen mit einem Gesamtbetrag der Einkünfte größer oder gleich Null, deren festzusetzende Einkommensteuer - infolge geltend gemachter Freibeträge - kleiner als 1 € ist. Um Verlustfälle handelt es sich, wenn sich bei der Veranlagung ein negativer Gesamtbetrag der Einkünfte ergibt. Die festzusetzende Einkommensteuer ist bei diesen Fällen in der Regel Null.

Einkunftsarten

1. Einkünfte aus Land- und Forstwirtschaft
2. Einkünfte aus Gewerbebetrieb

3. Einkünfte aus selbständiger Arbeit
4. Einkünfte aus nichtselbständiger Arbeit
5. Einkünfte aus Kapitalvermögen
6. Einkünfte aus Vermietung und Verpachtung
7. sonstige Einkünfte

Einkünfte sind bei den ersten drei Einkunftsarten der Gewinn, bei den anderen Einkunftsarten der Überschuss der Einnahmen über die Werbungskosten (§ 2 Abs. 2 EStG). Der Gewinn wird durch den Vergleich der Betriebsvermögen zweier aufeinander folgender Wirtschaftsjahre ermittelt (§ 4 Abs. 1 und § 5 EStG) oder als Überschuss der Betriebseinnahmen über die Betriebsausgaben (§ 4 Abs. 3 EStG) ausgewiesen. Bei Land- und Forstwirten, die nicht zur Buchführung verpflichtet sind, erfolgt die Gewinnermittlung nach Durchschnittssätzen. Bei mangelhaften Besteuerungsunterlagen kann der Gewinn gemäß § 162 AO auch geschätzt werden.

Bei Zeitvergleichen der Lohn- und Einkommensteuerstatistik 2014 zu vorangegangenen Veranlagungsjahren sind methodische Änderungen bei den Einkünften aus nichtselbständiger Arbeit der nicht veranlagten Steuerpflichtigen sowie gesetzliche Änderungen bei den Kapitaleinkünften zu beachten. Für nicht veranlagte Steuerpflichtige mit Einkünften aus nichtselbständiger Arbeit wurden in der Lohn- und Einkommensteuerstatistik 2014 bestimmte Pausch- und Entlastungsbeträge berücksichtigt. Durch die Einführung der Abgeltungssteuer auf Einkünfte aus Kapitalvermögen ab 2009 werden diese in den Steuerveranlagungen nur noch unvollständig nachgewiesen.

Gesamtbetrag der Einkünfte

Die Summe der Einkünfte, vermindert um den Altersentlastungsbetrag, den Entlastungsbetrag für Alleinerziehende sowie den Freibetrag für Land- und Forstwirte, ist der Gesamtbetrag der Einkünfte. Steuerpflichtige, deren Gesamtbetrag der Einkünfte genau Null ist, werden in der Lohn- und Einkommensteuerstatistik 2014 ausschließlich in dieser Kennziffer nachgewiesen.

Werbungskosten

Werbungskosten sind Aufwendungen zur Erwerbung, Sicherung und Erhaltung der Einnahmen. Sie sind bei der Einkunftsart abzuziehen, bei der sie erwachsen sind (§ 9 EStG). Sofern nicht höhere Werbungskosten nachgewiesen werden, kommen folgende Pauschbeträge (§ 9a EStG) zum Abzug:

1. von den Einnahmen aus nichtselbständiger Arbeit: ein Arbeitnehmer-Pauschbetrag von 1 000 € (ab 1.01.2011);
2. von den Einnahmen im Sinne des § 22 Nr. 1, 1a, 1b, 1c und 5 EStG: ein Pauschbetrag von insgesamt 102 €.

Der Arbeitnehmer-Pauschbetrag wird nur bis zur Höhe der um den Versorgungs-Freibetrag (§ 19 Abs. 2 EStG) geminderten Einnahmen, die Pauschbeträge nach der o. g. Nummer 2 werden nur bis zur Höhe der Einnahmen abgezogen.

Sonderausgaben

Sonderausgaben sind Aufwendungen, die weder zu den Betriebsausgaben noch zu den Werbungskosten gehören. Sie werden in Aufwendungen, die nicht Vorsorgeaufwendungen sind, und in Vorsorgeaufwendungen unterschieden. Zu den Sonderausgaben, die nicht Vorsorgeaufwendungen sind, gehören z. B. Unterhaltsleistungen, gezahlte Kirchensteuer, eigene Berufsausbildungskosten, Kinderbetreuungskosten, Schulgeld, steuerlich anerkannte Zuwendungen (Spenden und Mitgliedsbeiträge). Sonderausgaben, die Vorsorgeaufwendungen sind (z. B. Beiträge zu Renten- und Krankenversicherungen), werden bis zu festgesetzten Höchstbeträgen berücksichtigt.

Für Sonderausgaben gewährt § 10c EStG einen Pauschbetrag, wenn nicht höhere Sonderausgaben nachgewiesen werden.

Außergewöhnliche Belastungen

Außergewöhnliche Belastungen liegen vor, wenn einem Steuerpflichtigen zwangsläufig größere Aufwendungen als der überwiegenden Zahl der Steuerpflichtigen gleicher Einkommensverhältnisse, gleicher Vermögensverhältnisse und gleichen Familienstandes erwachsen. In diesen Fällen wird auf Antrag des Steuerpflichtigen der Teil der Aufwendungen, der die zumutbare Eigenbelastung übersteigt, vom Gesamtbetrag der Einkünfte abgezogen (§ 33 EStG). Außergewöhnliche Belastungen sind gemäß §§ 33a und 33b EStG unter anderem:

- Aufwendungen für den Unterhalt und eine etwaige Berufsausbildung bedürftiger Personen (Unterhaltsfreibetrag)
- Aufwendungen für die Berufsausbildung eines auswärts untergebrachten, volljährigen Kindes (Ausbildungsfreibetrag)
- Aufwendungen von Körperbehinderten, Hinterbliebenen und Pflegepersonen.

Einkommen

Der Gesamtbetrag der Einkünfte, vermindert um die Sonderausgaben, die außergewöhnlichen Belastungen, die Altersvorsorgebeiträge nach § 10a EStG, die Steuerbegünstigung der zu Wohnzwecken genutzten Wohnungen, Gebäude und Denkmale sowie der schutzwürdigen Kulturgüter und den Verlustabzug sowie zuzurechnendes Einkommen ergibt das Einkommen.

Zu versteuerndes Einkommen

Das Einkommen, vermindert um die Kinderfreibeträge und den Härteausgleich ist das zu versteuernde Einkommen. Dieses bildet die Bemessungsgrundlage für die tarifliche Einkommensteuer.

Tarifliche und festzusetzende Einkommensteuer

Auf das zu versteuernde Einkommen, welches die Bemessungsgrundlage für die Festsetzung der Einkommensteuer bildet, wird der Einkommensteuertarif angewendet. Die dadurch ermittelte tarifliche Einkommensteuer ist von

der festzusetzenden Einkommensteuer zu unterscheiden. Die Besteuerung erfolgt je nach Veranlagungsart (z. B. übrige Veranlagung, Einzelveranlagung, Zusammenveranlagung, Witwensplitting) entweder nach der Grundtabelle oder Splittingtabelle. Bei Zusammenveranlagung von Personen wird die Splittingtabelle angewendet. Dabei ist die Steuer von der Hälfte des gemeinsamen zu versteuernden Einkommens zu ermitteln und dann zu verdoppeln. Dieses Verfahren bewirkt eine Milderung des progressiven Steuertarifs. Nicht veranlagte Steuerpflichtige der Lohnsteuerklassen 3, 4 oder 5 werden in der Lohn- und Einkommensteuerstatistik 2014 der Splittingtabelle zugeordnet.

Verbleibende Einkommensteuer

Auf die festzusetzende Einkommensteuer werden Beträge wie z. B. Lohnsteuer, Kapitalertragsteuer angerechnet.

Die verbleibende Einkommensteuer mit positivem Betrag ist vom Steuerpflichtigen gemäß Steuerbescheid zu entrichten; mit negativem Betrag vom Finanzamt zu erstatten.

Vereinfachtes Schema zur Ermittlung des zu versteuernden Einkommens:

1. Einkünfte aus Land- und Forstwirtschaft (§ 13 EStG)
2. Einkünfte aus Gewerbebetrieb (§ 15 EStG)
3. Einkünfte aus selbständiger Arbeit (§ 18 EStG)
4. Einkünfte aus nichtselbständiger Arbeit (§ 19 EStG)
5. Einkünfte aus Kapitalvermögen (§ 20 EStG)
6. Einkünfte aus Vermietung und Verpachtung (§ 21 EStG)
7. sonstige Einkünfte (§ 22 EStG)

= Summe der Einkünfte

- Altersentlastungsbetrag
- Entlastungsbetrag für Alleinerziehende
- Freibetrag für Land- und Forstwirte

= Gesamtbetrag der Einkünfte (§ 2 Abs. 3 EStG)

- Sonderausgaben
- außergewöhnliche Belastungen
- Altersvorsorgebeiträge
- Verlustabzug

= Einkommen (§ 2 Abs. 4 EStG)

- Freibeträge für Kinder
- Härteausgleich

= zu versteuerndes Einkommen (§ 2 Abs. 5 EStG)**Vereinfachtes Schema zur Ermittlung der Einkommensteuer:****Tarifliche Einkommensteuer (§ 32a Abs. 1, 5 EStG) nach**

- a) § 32a Abs. 1, 5; § 50 Abs. 3 EStG oder
 - b) dem bei Anwendung des Progressionsvorbehalts (§ 32b EStG) oder der Steuersatzbegrenzung sich ergebenden Steuersatz
- Steuerermäßigungen, Minderungsbeträge und ausländische Steuern
 - + zuzurechnende Steuern, Beträge und Zuschläge
 - + Altersvorsorgezulage
 - + hinzuzurechnendes Kindergeld

= festzusetzende Einkommensteuer (§ 2 Abs. 6 EStG)

- Steuerabzugsbeträge

= verbleibende Einkommensteuer**Abkürzungen**

AGS	Amtlicher Gemeindefchlüssel
BGBI.	Bundesgesetzblatt
BStBl	Bundessteuerblatt
Stpfl.	Steuerpflichtige

1. Ausgewählte Merkmale der Lohn- und Einkommensteuerstatistik nach Erhebungsjahren (ohne Verlustfälle)

Merkmal	2007	2010	2012	2013	2014
Steuerpflichtige					
Unbeschränkt Steuerpflichtige	1 782 635	1 797 189	1 776 670	1 809 789	1 831 980
davon					
Grundtabelle	1 203 020	1 145 373	1 136 628	1 169 676	1 190 715
Splittingtabelle	579 615	651 816	640 042	640 113	641 265
Auf Antrag eingeschränkt unbeschränkt Steuerpflichtige (Grenzgänger/-pendler)	346	739	4 480	5 164	7 054
Beschränkt Steuerpflichtige	2 009	2 735	2 943	3 208	3 543
1 000 €					
Gesamtbetrag der Einkünfte der unbeschränkt Steuerpflichtigen	41 933 776	45 272 645	49 268 398	51 560 043	54 342 535
davon					
Grundtabelle	18 194 127	19 436 399	21 570 708	23 101 055	24 603 204
Splittingtabelle	23 739 649	25 836 245	27 697 691	28 458 988	29 739 331
Gesamtbetrag der Einkünfte der auf Antrag eingeschränkt unbeschränkt Steuerpflichtigen (Grenzgänger/-pendler)	5 455	13 837	70 185	82 590	111 558
Gesamtbetrag der Einkünfte der beschränkt Steuerpflichtigen	21 615	33 436	28 965	34 792	33 686
Unbeschränkt Steuerpflichtige mit Einkünften aus					
Land- und Forstwirtschaft	126 035	116 483	156 082	155 216	143 006
Gewerbebetrieb	3 408 957	3 681 692	4 073 939	4 294 389	4 496 318
selbständiger Arbeit	2 250 951	2 565 040	2 782 561	2 844 577	3 056 630
nichtselbständiger Arbeit	34 152 239	36 701 377	39 769 585	41 531 486	43 515 055
darunter					
Bruttolohn	36 564 498	39 566 244	42 668 677	44 422 152	46 479 623
Werbungskosten ¹⁾	2 320 592	2 799 492	2 824 275	2 811 861	2 881 106
Kapitalvermögen	472 270	193 708	199 889	181 135	159 323
Vermietung und Verpachtung	15 003	192 997	262 805	306 090	373 385
sonstigen Einkünften	1 649 707	1 982 479	2 200 411	2 420 052	2 775 523
Sonderausgaben	4 628 230	6 369 784	7 118 772	7 298 124	7 526 927
Außergewöhnliche Belastungen ²⁾	315 427	362 940	381 098	379 412	375 540
Einkommen	36 573 516	38 069 669	41 377 090	43 482 169	46 032 780
Zu versteuerndes Einkommen	36 027 332	37 433 799	40 659 423	42 723 970	45 211 115
Festzusetzende Einkommensteuer	5 861 680	6 126 967	6 971 182	7 404 193	7 910 649
Verbleibende Einkommensteuer					
davon					
Steuernachforderung	1 283 780	1 341 453	1 548 064	1 632 580	1 779 329
Steuererstattung	-785 194	-759 593	-744 572	-757 066	-781 973

1) 2010 bis 2014: für Steuerpflichtige ohne Einkommensteuerveranlagung höchstens Arbeitnehmer-Pauschbetrag
2007: nur für veranlagte Steuerpflichtige.

2) 2007 bis 2012: ohne die vom Steuerpflichtigen an den Ehegatten übertragenen Hinterbliebenen- und Körperbehinderten-Pauschbeträge für Kinder bei getrennter Veranlagung.

2. Unbeschränkt Lohn- und Einkommensteuerpflichtige 2014 nach Größenklassen des Gesamtbetrags der Einkünfte

2.1 Lohn- und Einkommensteuerpflichtige insgesamt

Gesamtbetrag der Einkünfte von ... bis unter ... €	Summe der Einkünfte		Alters-entlastungsbetrag nach § 24a EStG		Entlastungsbetrag für Alleinerziehende nach § 24b EStG	
	Stpfl.	1 000 €	Stpfl.	1 000 €	Stpfl.	1 000 €
0	2 509	929	1 634	385	857	537
1 - 5 000	178 665	391 937	7 232	7 418	4 737	5 993
5 000 - 10 000	142 017	1 091 347	6 222	4 128	6 664	8 385
10 000 - 15 000	237 871	3 024 391	29 466	17 686	10 037	12 543
15 000 - 20 000	231 684	4 074 413	19 387	19 020	8 697	10 742
20 000 - 25 000	194 640	4 378 640	13 887	15 609	6 516	8 003
25 000 - 30 000	143 134	3 938 317	7 170	9 475	4 895	6 020
30 000 - 35 000	117 771	3 830 440	4 202	5 834	4 070	5 002
35 000 - 40 000	91 249	3 418 973	2 959	3 976	2 916	3 569
40 000 - 45 000	72 287	3 071 555	2 256	3 107	1 968	2 392
45 000 - 50 000	58 715	2 788 093	1 755	2 359	1 416	1 730
50 000 - 60 000	86 756	4 748 906	2 441	3 280	1 925	2 311
60 000 - 70 000	55 659	3 600 392	1 575	2 110	835	1 004
70 000 - 80 000	36 590	2 733 517	1 018	1 481	414	504
80 000 - 90 000	24 560	2 081 082	691	1 052	256	311
90 000 - 100 000	17 417	1 650 782	516	833	194	237
100 000 - 125 000	25 111	2 785 315	856	1 392	248	308
125 000 - 250 000	25 358	4 162 290	1 331	2 275	330	404
250 000 - 500 000	5 055	1 667 898	399	714	83	102
500 000 - 1 Mill.	944	620 112	93	164	12	13
1 Mill. und mehr	251	459 911	28	55	5	7
Insgesamt	1 748 243	54 519 239	105 118	102 354	57 075	70 117
Verlustfälle	10 512	-108 411	112	111	1 385	1 729

Freibetrag für Land- und Forstwirte nach § 13 Abs. 3 EStG		Gesamtbetrag der Einkünfte		Sonderausgaben		Außergewöhnliche Belastungen		Gesamtbetrag der Einkünfte von ... bis unter ... €		
Stpfl.	1 000 €	Stpfl.	1 000 €	Stpfl.	1 000 €	Stpfl.	1 000 €			
18	7	86 246	-	7 625	4 055	1 136	705			0
221	171	178 665	378 355	178 665	121 818	7 308	6 013	1	-	5 000
367	306	142 017	1 078 528	142 017	260 086	13 625	14 832	5 000	-	10 000
613	524	237 871	2 993 637	237 871	593 966	40 828	49 925	10 000	-	15 000
652	581	231 684	4 044 071	231 684	676 922	31 711	41 188	15 000	-	20 000
580	555	194 640	4 354 472	194 640	675 848	28 724	39 062	20 000	-	25 000
497	508	143 134	3 922 314	143 134	588 932	23 139	32 769	25 000	-	30 000
326	377	117 771	3 819 226	117 771	552 794	19 527	28 061	30 000	-	35 000
248	302	91 249	3 411 126	91 249	481 880	16 179	23 696	35 000	-	40 000
201	239	72 287	3 065 816	72 287	434 432	13 446	20 072	40 000	-	45 000
223	258	58 715	2 783 746	58 715	393 470	11 322	17 179	45 000	-	50 000
337	402	86 756	4 742 914	86 756	659 116	17 276	26 638	50 000	-	60 000
7	4	55 659	3 597 273	55 659	485 250	11 374	18 110	60 000	-	70 000
-	-	36 590	2 731 532	36 590	352 349	7 884	13 383	70 000	-	80 000
-	-	24 560	2 079 719	24 560	258 647	5 484	9 239	80 000	-	90 000
-	-	17 417	1 649 712	17 417	194 052	3 944	7 103	90 000	-	100 000
-	-	25 111	2 783 616	25 111	301 633	5 965	11 140	100 000	-	125 000
-	-	25 358	4 159 611	25 358	353 134	6 094	12 860	125 000	-	250 000
-	-	5 055	1 667 083	5 055	103 468	1 285	2 987	250 000	-	500 000
-	-	944	619 935	944	24 823	214	459	500 000	-	1 Mill.
-	-	251	459 849	251	10 253	50	118	1 Mill.	-	und mehr
4 290	4 234	1 831 980	54 342 535	1 753 359	7 526 927	266 515	375 540	Insgesamt		
46	35	10 919	-110 285	10 919	22 178	2 404	2 077	Verlustfälle		

Noch: 2. Unbeschränkt Lohn- und Einkommensteuerpflichtige 2014 nach Größenklassen
des Gesamtbetrags der Einkünfte

2.1 Lohn- und Einkommensteuerpflichtige insgesamt

Gesamtbetrag der Einkünfte von ... bis unter ... €	Altersvorsorge- beiträge nach § 10a EStG		Steuerbegünsti- gungen zur Förderung des Wohneigentums nach §§ 10e, 10f, 10h EStG		Verlustabzug nach § 10d EStG		Einkommen nach § 2 Abs. 4 EStG	
	Stpfl.	1 000 €	Stpfl.	1 000 €	Stpfl.	1 000 €	Stpfl.	1 000 €
0	1 047	799	.	.	-	-	7 622	-4 647
1 - 5 000	5 050	3 563	.	.	3 433	5 520	170 609	245 173
5 000 - 10 000	8 499	5 807	47	213	2 213	10 262	142 004	793 211
10 000 - 15 000	19 953	13 378	89	309	1 641	11 156	237 868	2 336 735
15 000 - 20 000	32 483	24 094	149	389	1 166	10 328	231 680	3 304 592
20 000 - 25 000	33 628	28 720	159	571	807	8 617	194 639	3 616 127
25 000 - 30 000	30 620	29 943	184	831	543	7 180	143 134	3 277 041
30 000 - 35 000	28 933	31 273	210	770	429	6 422	117 771	3 212 665
35 000 - 40 000	24 800	29 408	234	1 147	314	5 306	91 249	2 880 499
40 000 - 45 000	21 193	26 892	201	992	204	4 190	72 287	2 588 587
45 000 - 50 000	18 144	24 297	230	1 337	152	3 518	58 714	2 351 988
50 000 - 60 000	29 162	42 078	389	2 150	204	6 017	86 755	4 019 426
60 000 - 70 000	19 912	31 154	334	2 088	165	5 332	55 659	3 063 102
70 000 - 80 000	13 631	23 121	295	2 294	116	4 565	36 590	2 340 426
80 000 - 90 000	9 318	16 831	227	1 721	79	3 453	24 560	1 793 003
90 000 - 100 000	6 565	12 455	193	1 666	57	2 869	17 416	1 433 566
100 000 - 125 000	9 637	19 314	382	3 955	97	5 247	25 111	2 444 825
125 000 - 250 000	8 255	16 036	589	7 961	170	16 351	25 358	3 755 596
250 000 - 500 000	1 178	2 018	174	3 816	42	6 398	5 055	1 548 740
500 000 - 1 Mill.	168	288	50	1 558	15	3 113	944	589 628
1 Mill. und mehr	47	75	15	467	10	6 429	251	442 499
Insgesamt	322 223	381 544	4 182	34 377	11 857	132 273	1 745 276	46 032 780
Verlustfälle	1 192	882	23	175	-	-	10 919	-134 509

abziehende Freibeträge für Kinder nach § 32 Abs. 6 EStG		Härteausgleich nach § 46 Abs. 3 EStG und § 70 EStDV		Zu versteuerndes Einkommen		Tarifliche Einkommensteuer		Gesamtbetrag der Einkünfte von ... bis unter ... €	
Stpfl.	1 000 €	Stpfl.	1 000 €	Stpfl.	1 000 €	Stpfl.	1 000 €		
-	-	-	-	7 622	-4 647	9 815	220		0
.	.	.	.	170 608	244 465	38 450	5 054	1	- 5 000
38	143	1 954	399	142 003	792 669	44 486	14 110	5 000	- 10 000
62	279	3 104	632	237 868	2 335 824	186 651	76 068	10 000	- 15 000
296	1 395	4 713	963	231 680	3 302 233	192 589	229 859	15 000	- 20 000
1 765	8 465	4 682	951	194 639	3 606 711	179 037	340 728	20 000	- 25 000
1 656	9 284	4 074	822	143 134	3 266 935	141 652	381 120	25 000	- 30 000
1 802	9 488	3 922	785	117 771	3 202 392	117 362	429 076	30 000	- 35 000
6 163	24 700	3 530	719	91 249	2 855 081	91 054	420 939	35 000	- 40 000
9 534	42 654	3 034	603	72 287	2 545 329	72 153	399 458	40 000	- 45 000
7 627	38 768	2 677	537	58 714	2 312 683	58 634	386 688	45 000	- 50 000
9 837	51 748	4 103	823	86 755	3 966 854	86 636	719 311	50 000	- 60 000
5 416	29 318	2 828	569	55 659	3 033 215	55 582	599 046	60 000	- 70 000
10 111	64 216	1 802	370	36 590	2 275 839	36 536	480 463	70 000	- 80 000
12 239	105 181	1 369	265	24 560	1 687 557	24 527	374 054	80 000	- 90 000
9 048	90 020	974	198	17 416	1 343 348	17 389	317 109	90 000	- 100 000
13 541	142 664	1 455	293	25 111	2 301 868	25 072	592 775	100 000	- 125 000
14 089	153 028	882	174	25 358	3 602 394	25 287	1 129 787	125 000	- 250 000
2 897	32 297	54	10	5 055	1 516 433	5 044	559 593	250 000	- 500 000
.	.	.	.	944	583 210	942	233 510	500 000	- 1 Mill.
153	1 778	-	-	251	440 721	249	185 997	1 Mill. und mehr	
106 856	811 990	47 780	9 674	1 745 274	45 211 115	1 409 147	7 874 966	Insgesamt	
14	67	173	34	10 919	-134 610	4	4	Verlustfälle	

Noch: 2. Unbeschränkt Lohn- und Einkommensteuerpflichtige 2014 nach Größenklassen
des Gesamtbetrags der Einkünfte

2.1 Lohn- und Einkommensteuerpflichtige insgesamt

Gesamtbetrag der Einkünfte von ... bis unter ... €	Altersvorsorge- zulage nach § 10a Abs. 2 EStG		Hinzuzurechnendes Kindergeld nach § 31 Satz 4 EStG		Festzusetzende Einkommensteuer	
	Stpfl.	1 000 €	Stpfl.	1 000 €	Stpfl.	1 000 €
0	1 047	166	76	222	9 866	531
1 - 5 000	5 045	911	196	449	37 861	5 482
5 000 - 10 000	8 490	1 569	195	452	43 916	14 396
10 000 - 15 000	19 943	3 514	188	443	179 675	73 951
15 000 - 20 000	32 466	5 946	512	975	191 346	228 568
20 000 - 25 000	33 612	6 780	2 054	2 823	175 416	341 221
25 000 - 30 000	30 608	6 998	2 252	3 898	140 514	378 640
30 000 - 35 000	28 918	7 252	2 659	4 731	117 165	425 632
35 000 - 40 000	24 787	6 638	6 935	9 458	90 983	421 744
40 000 - 45 000	21 182	6 076	9 974	14 292	72 123	405 893
45 000 - 50 000	18 122	5 455	7 898	12 718	58 617	391 494
50 000 - 60 000	29 144	9 298	10 212	16 944	86 626	722 138
60 000 - 70 000	19 899	6 845	5 514	9 302	55 577	596 021
70 000 - 80 000	13 621	4 891	10 135	20 182	36 536	489 433
80 000 - 90 000	9 314	3 536	12 238	33 053	24 528	400 434
90 000 - 100 000	6 562	2 545	9 044	28 325	17 390	335 789
100 000 - 125 000	9 628	3 842	13 538	44 969	25 070	620 977
125 000 - 250 000	8 249	3 582	14 069	48 334	25 287	1 137 824
250 000 - 500 000	1 176	541	2 887	10 188	5 043	543 311
500 000 - 1 Mill.	168	86	545	2 026	942	215 096
1 Mill. und mehr	47	23	153	567	249	162 075
Insgesamt	322 028	86 494	111 274	264 355	1 394 730	7 910 649
Verlustfälle	1 192	258	-	-	83	451

Verbleibende Einkommensteuer				Festzusetzender Solidaritätszuschlag		Gesamtbetrag der Einkünfte von ... bis unter ... €
positiv		negativ		Stpfl.	1 000 €	
Stpfl.	1 000 €	Stpfl.	1 000 €			
67	90	2 487	-150	3 372	23	0
1 500	346	23 076	-5 885	14 887	152	1 - 5 000
3 752	819	36 786	-15 763	15 692	336	5 000 - 10 000
58 872	13 922	80 381	-36 587	28 820	844	10 000 - 15 000
34 928	23 422	104 767	-58 590	104 635	6 282	15 000 - 20 000
34 325	30 154	98 484	-66 173	125 448	14 245	20 000 - 25 000
29 088	32 938	79 041	-63 725	96 575	16 130	25 000 - 30 000
24 240	35 013	68 609	-60 185	85 741	17 938	30 000 - 35 000
20 444	35 161	54 626	-52 940	74 102	18 793	35 000 - 40 000
16 735	35 362	45 292	-48 189	61 881	18 288	40 000 - 45 000
13 997	35 226	37 879	-44 424	52 336	17 913	45 000 - 50 000
21 272	66 903	58 316	-77 655	83 333	34 003	50 000 - 60 000
15 098	62 728	37 671	-58 207	54 948	28 536	60 000 - 70 000
10 727	60 246	24 624	-43 927	36 354	23 749	70 000 - 80 000
7 873	55 378	16 095	-32 864	24 468	19 667	80 000 - 90 000
6 145	55 691	10 952	-25 716	17 363	16 737	90 000 - 100 000
10 022	124 669	14 735	-42 014	25 044	31 494	100 000 - 125 000
15 876	464 928	9 249	-40 300	25 279	59 753	125 000 - 250 000
4 303	348 415	729	-6 894	5 043	29 286	250 000 - 500 000
874	157 368	66	-1 420	942	11 712	500 000 - 1 Mill.
239	140 553	12	-366	249	8 880	1 Mill. und mehr
330 377	1 779 329	803 877	-781 973	936 512	374 762	Insgesamt
52	33	2 762	-2 572	80	25	Verlustfälle

2.2 Lohn- und Einkommensteuerpflichtige nach der Grundtabelle versteuert

Gesamtbetrag der Einkünfte von ... bis unter ... €	Summe der Einkünfte		Altersentlastungsbetrag nach § 24a EStG		Entlastungsbetrag für Alleinerziehende nach § 24b EStG	
	Stpfl.	1 000 €	Stpfl.	1 000 €	Stpfl.	1 000 €
0	1 323	651	452	109	857	537
1 - 5 000	155 856	338 992	2 382	2 237	4 728	5 981
5 000 - 10 000	121 816	934 837	4 476	2 973	6 648	8 367
10 000 - 15 000	201 584	2 555 117	21 483	11 977	10 017	12 521
15 000 - 20 000	177 183	3 102 795	6 070	6 019	8 660	10 698
20 000 - 25 000	135 777	3 044 100	1 578	2 192	6 473	7 952
25 000 - 30 000	92 924	2 551 174	842	1 154	4 866	5 986
30 000 - 35 000	69 929	2 270 896	527	710	4 045	4 976
35 000 - 40 000	48 973	1 831 878	345	473	2 898	3 548
40 000 - 45 000	33 810	1 434 970	232	321	1 947	2 372
45 000 - 50 000	24 160	1 145 967	187	273	1 400	1 712
50 000 - 60 000	29 084	1 586 739	281	392	1 909	2 296
60 000 - 70 000	13 654	880 635	178	246	827	997
70 000 - 80 000	7 340	547 735	113	159	405	496
80 000 - 90 000	4 147	351 514	95	143	.	.
90 000 - 100 000	2 834	268 453	65	97	188	233
100 000 - 125 000	3 810	422 753	89	131	243	303
125 000 - 250 000	4 892	814 474	181	272	322	396
250 000 - 500 000	1 003	329 720	55	82	.	.
500 000 - 1 Mill.	217	143 136	13	20	12	13
1 Mill. und mehr	62	147 365	4	6	5	7
Insgesamt	1 130 378	24 703 898	39 648	29 986	56 784	69 800
Verlustfälle	8 954	-65 884	16	14	.	.

Freibetrag für Land- und Forstwirte nach § 13 Abs. 3 EStG		Gesamtbetrag der Einkünfte		Sonderausgaben		Außergewöhnliche Belastungen		Gesamtbetrag der Einkünfte von ... bis unter ... €	
Stpfl.	1 000 €	Stpfl.	1 000 €	Stpfl.	1 000 €	Stpfl.	1 000 €		
14	5	61 660	-	7 052	3 553	984	596		0
167	107	155 856	330 667	155 856	103 590	5 832	4 421	1 -	5 000
226	145	121 816	923 352	121 816	216 039	9 455	9 346	5 000 -	10 000
339	215	201 584	2 530 403	201 584	487 756	31 646	37 968	10 000 -	15 000
309	189	177 183	3 085 889	177 183	479 267	17 181	22 442	15 000 -	20 000
240	149	135 777	3 033 806	135 777	416 783	11 139	15 317	20 000 -	25 000
158	97	92 924	2 543 938	92 924	333 644	8 221	11 782	25 000 -	30 000
4	1	69 929	2 265 209	69 929	286 147	6 839	10 307	30 000 -	35 000
-	-	48 973	1 827 856	48 973	223 988	4 989	8 064	35 000 -	40 000
-	-	33 810	1 432 278	33 810	175 142	3 621	5 827	40 000 -	45 000
-	-	24 160	1 143 982	24 160	137 463	2 760	4 667	45 000 -	50 000
-	-	29 084	1 584 051	29 084	178 804	3 591	6 456	50 000 -	60 000
-	-	13 654	879 392	13 654	87 718	1 605	3 212	60 000 -	70 000
-	-	7 340	547 079	7 340	48 656	896	1 856	70 000 -	80 000
-	-	4 147	351 062	4 147	29 015	498	999	80 000 -	90 000
-	-	2 834	268 123	2 834	21 147	398	871	90 000 -	100 000
-	-	3 810	422 319	3 810	31 049	482	1 169	100 000 -	125 000
-	-	4 892	813 805	4 892	50 763	790	1 681	125 000 -	250 000
-	-	1 003	329 537	1 003	14 203	152	321	250 000 -	500 000
-	-	217	143 103	217	4 190	23	60	500 000 -	1 Mill.
-	-	62	147 353	62	1 512	5	29	1 Mill. und mehr	
1 457	909	1 190 715	24 603 204	1 136 107	3 330 430	111 107	147 389	Insgesamt	
31	18	9 361	-67 643	9 361	15 589	1 908	1 349	Verlustfälle	

Noch: 2.2 Lohn- und Einkommensteuerpflichtige nach der Grundtabelle versteuert

Gesamtbetrag der Einkünfte von ... bis unter ... €	Altersvorsorgebeiträge nach § 10a EStG		Steuerbegünstigungen zur Förderung des Wohneigentums nach §§ 10e, 10f, 10h EStG		Verlustabzug nach § 10d EStG		Einkommen nach § 2 Abs. 4 EStG	
	Stpfl.	1 000 €	Stpfl.	1 000 €	Stpfl.	1 000 €	Stpfl.	1 000 €
0	971	731	.	.	-	-	7 049	-4 051
1 - 5 000	4 399	2 987	.	.	2 913	4 552	149 692	218 249
5 000 - 10 000	6 958	4 519	35	145	1 725	7 586	121 810	690 207
10 000 - 15 000	16 977	10 794	63	233	1 221	7 493	201 582	1 995 333
15 000 - 20 000	26 384	18 653	100	266	855	6 724	177 180	2 566 480
20 000 - 25 000	24 157	19 736	86	381	540	4 987	135 776	2 582 607
25 000 - 30 000	18 611	17 578	109	506	356	4 146	92 924	2 180 938
30 000 - 35 000	14 995	16 251	103	467	268	3 405	69 929	1 951 630
35 000 - 40 000	11 250	13 787	134	750	176	2 452	48 973	1 580 522
40 000 - 45 000	7 912	10 609	95	482	118	2 296	33 810	1 238 830
45 000 - 50 000	5 631	8 182	86	549	69	1 408	24 159	992 114
50 000 - 60 000	7 121	11 234	128	803	104	2 968	29 084	1 384 184
60 000 - 70 000	2 957	5 042	100	733	89	2 580	13 654	780 158
70 000 - 80 000	1 465	2 572	82	676	51	1 756	7 340	491 557
80 000 - 90 000	770	1 368	56	515	37	1 688	4 147	317 485
90 000 - 100 000	439	781	38	343	20	768	2 834	244 228
100 000 - 125 000	516	928	74	807	38	1 899	3 810	386 498
125 000 - 250 000	393	704	108	1 577	74	6 906	4 892	752 327
250 000 - 500 000	42	74	32	590	16	2 041	1 003	312 323
500 000 - 1 Mill.	.	.	12	342	9	1 621	217	136 828
1 Mill. und mehr	.	.	3	120	3	1 462	62	144 210
Insgesamt	151 951	146 537	1 470	10 392	8 682	68 737	1 129 927	20 942 656
Verlustfälle	964	655	17	131	-	-	9 361	-84 532

abziehende Freibeträge für Kinder nach § 32 Abs. 6 EStG		Härteausgleich nach § 46 Abs. 3 EStG und § 70 EStDV		Zu versteuerndes Einkommen		Tarifliche Einkommensteuer		Gesamtbetrag der Einkünfte von ... bis unter ... €
Stpfl.	1 000 €	Stpfl.	1 000 €	Stpfl.	1 000 €	Stpfl.	1 000 €	
-	-	-	-	7 049	-4 051	8 660	188	0
27	110	2 372	510	149 691	217 629	34 379	4 357	1 - 5 000
31	109	1 689	344	121 810	689 754	40 223	12 468	5 000 - 10 000
49	198	2 645	542	201 582	1 994 593	177 099	71 387	10 000 - 15 000
280	1 304	3 844	791	177 180	2 564 386	175 777	215 254	15 000 - 20 000
1 739	8 341	3 426	702	135 776	2 573 564	135 429	308 049	20 000 - 25 000
1 643	9 233	2 517	519	92 924	2 171 185	92 753	317 934	25 000 - 30 000
1 768	9 338	2 239	450	69 929	1 941 842	69 829	324 976	30 000 - 35 000
5 964	23 708	1 792	371	48 973	1 556 443	48 923	286 809	35 000 - 40 000
9 273	41 218	1 319	266	33 810	1 197 345	33 753	237 393	40 000 - 45 000
7 381	37 380	980	197	24 159	954 537	24 137	203 236	45 000 - 50 000
9 373	49 062	1 262	254	29 084	1 334 869	29 039	314 350	50 000 - 60 000
4 823	25 725	642	131	13 654	754 301	13 628	199 436	60 000 - 70 000
2 776	15 418	348	73	7 340	476 066	7 323	136 937	70 000 - 80 000
1 688	9 521	186	36	4 147	307 927	4 135	93 747	80 000 - 90 000
1 241	7 007	130	27	2 834	237 194	2 828	75 400	90 000 - 100 000
1 660	9 408	167	35	3 810	377 056	3 797	125 685	100 000 - 125 000
2 348	13 767	113	21	4 892	738 540	4 864	267 541	125 000 - 250 000
522	3 087	5	1	1 003	309 235	1 001	122 362	250 000 - 500 000
117	708	-	-	217	136 120	216	57 455	500 000 - 1 Mill.
36	270	-	-	62	143 940	62	62 996	1 Mill. und mehr
52 739	264 911	25 676	5 269	1 129 926	20 672 475	907 855	3 437 961	Insgesamt
10	54	168	34	9 361	-84 620	.	.	Verlustfälle

Noch: 2.2 Lohn- und Einkommensteuerpflichtige nach der Grundtabelle versteuert

Gesamtbetrag der Einkünfte von ... bis unter ... €	Altersvorsorgezulage nach § 10a Abs. 2 EStG		Hinzuzurechnendes Kindergeld nach § 31 Satz 4 EStG		Festzusetzende Einkommensteuer	
	Stpfl.	1 000 €	Stpfl.	1 000 €	Stpfl.	1 000 €
0	971	138	73	211	8 706	365
1 - 5 000	4 399	649	171	392	33 872	4 747
5 000 - 10 000	6 958	1 019	164	369	39 835	12 606
10 000 - 15 000	16 977	2 466	160	348	170 356	69 144
15 000 - 20 000	26 384	3 714	455	800	175 029	213 959
20 000 - 25 000	24 157	3 303	1 985	2 617	135 359	309 453
25 000 - 30 000	18 611	2 543	2 072	3 371	92 720	318 096
30 000 - 35 000	14 995	2 036	2 397	3 992	69 820	324 068
35 000 - 40 000	11 249	1 522	6 468	8 356	48 912	290 378
40 000 - 45 000	7 912	1 055	9 565	13 441	33 752	246 678
45 000 - 50 000	5 631	739	7 561	12 081	24 128	211 079
50 000 - 60 000	7 121	943	9 620	15 897	29 037	324 227
60 000 - 70 000	2 957	422	4 867	8 144	13 621	202 886
70 000 - 80 000	1 465	211	2 780	4 820	7 323	137 931
80 000 - 90 000	770	121	1 686	2 977	4 133	93 285
90 000 - 100 000	439	66	1 239	2 181	2 828	74 194
100 000 - 125 000	516	78	1 657	2 927	3 796	123 941
125 000 - 250 000	393	63	2 341	4 288	4 864	258 402
250 000 - 500 000	42	6	517	958	1 000	112 995
500 000 - 1 Mill.	.	.	116	222	216	51 656
1 Mill. und mehr	.	.	36	85	62	53 766
Insgesamt	151 950	21 096	55 930	88 477	899 369	3 433 856
Verlustfälle	964	151	-	-	67	443

Verbleibende Einkommensteuer				Festzusetzender Solidaritätszuschlag		Gesamtbetrag der Einkünfte von ... bis unter ... €
positiv		negativ		Stpfl.	1 000 €	
Stpfl.	1 000 €	Stpfl.	1 000 €			
.	.	.	.	3 116	15	0
1 398	297	21 182	-5 213	13 413	135	1 - 5 000
3 401	762	32 001	-13 695	13 916	289	5 000 - 10 000
58 276	13 719	67 417	-30 460	25 793	738	10 000 - 15 000
33 003	22 844	79 306	-41 159	98 553	5 944	15 000 - 20 000
23 105	26 752	66 068	-36 853	118 199	13 496	20 000 - 25 000
15 417	24 652	48 768	-31 571	89 585	15 167	25 000 - 30 000
11 120	22 692	38 521	-27 391	69 065	15 966	30 000 - 35 000
7 912	20 021	27 968	-22 656	48 685	14 516	35 000 - 40 000
5 518	18 408	20 033	-18 355	33 677	12 492	40 000 - 45 000
4 240	17 777	14 490	-15 661	24 094	10 805	45 000 - 50 000
5 465	30 299	18 010	-24 252	29 009	16 818	50 000 - 60 000
3 417	27 171	8 017	-13 943	13 612	10 634	60 000 - 70 000
2 305	24 931	4 074	-8 863	7 319	7 281	70 000 - 80 000
1 623	21 869	2 073	-5 020	4 129	4 943	80 000 - 90 000
1 311	22 155	1 287	-3 399	2 827	3 946	90 000 - 100 000
1 998	43 132	1 561	-4 901	3 794	6 637	100 000 - 125 000
3 476	138 862	1 259	-6 557	4 863	13 956	125 000 - 250 000
856	76 264	135	-1 244	1 000	6 158	250 000 - 500 000
204	38 026	12	-253	216	2 828	500 000 - 1 Mill.
.	.	.	.	62	2 952	1 Mill. und mehr
184 168	637 444	454 567	-311 651	604 927	165 714	Insgesamt
49	33	2 146	-1 390	64	24	Verlustfälle

2.3 Lohn- und Einkommensteuerpflichtige nach der Splittingtabelle versteuert

Gesamtbetrag der Einkünfte von ... bis unter ... €	Summe der Einkünfte		Altersentlastungsbetrag nach § 24a EStG		Entlastungsbetrag für Alleinerziehende nach § 24b EStG	
	Stpfl.	1 000 €	Stpfl.	1 000 €	Stpfl.	1 000 €
0	1 186	278	1 182	276	-	-
1 - 5 000	22 809	52 946	4 850	5 182	9	12
5 000 - 10 000	20 201	156 510	1 746	1 155	16	17
10 000 - 15 000	36 287	469 274	7 983	5 710	20	22
15 000 - 20 000	54 501	971 618	13 317	13 001	37	43
20 000 - 25 000	58 863	1 334 540	12 309	13 417	43	51
25 000 - 30 000	50 210	1 387 143	6 328	8 322	29	34
30 000 - 35 000	47 842	1 559 544	3 675	5 124	25	27
35 000 - 40 000	42 276	1 587 095	2 614	3 503	18	21
40 000 - 45 000	38 477	1 636 585	2 024	2 786	21	21
45 000 - 50 000	34 555	1 642 126	1 568	2 086	16	18
50 000 - 60 000	57 672	3 162 168	2 160	2 889	16	15
60 000 - 70 000	42 005	2 719 757	1 397	1 864	8	7
70 000 - 80 000	29 250	2 185 782	905	1 322	9	8
80 000 - 90 000	20 413	1 729 568	596	908	.	.
90 000 - 100 000	14 583	1 382 329	451	736	6	4
100 000 - 125 000	21 301	2 362 562	767	1 260	5	5
125 000 - 250 000	20 466	3 347 816	1 150	2 003	8	8
250 000 - 500 000	4 052	1 338 179	344	631	.	.
500 000 - 1 Mill.	727	476 976	80	144	-	-
1 Mill. und mehr	189	312 546	24	49	-	-
Insgesamt	617 865	29 815 341	65 470	72 369	291	316
Verlustfälle	1 558	-42 527	96	97	.	.

Freibetrag für Land- und Forstwirte nach § 13 Abs. 3 EStG		Gesamtbetrag der Einkünfte		Sonderausgaben		Außergewöhnliche Belastungen		Gesamtbetrag der Einkünfte von ... bis unter ... €	
Stpfl.	1 000 €	Stpfl.	1 000 €	Stpfl.	1 000 €	Stpfl.	1 000 €		
4	1	24 586	-	573	502	152	109		0
54	64	22 809	47 688	22 809	18 227	1 476	1 592	1 -	5 000
141	161	20 201	155 177	20 201	44 047	4 170	5 486	5 000 -	10 000
274	309	36 287	463 234	36 287	106 210	9 182	11 957	10 000 -	15 000
343	392	54 501	958 182	54 501	197 656	14 530	18 747	15 000 -	20 000
340	406	58 863	1 320 666	58 863	259 065	17 585	23 745	20 000 -	25 000
339	411	50 210	1 378 376	50 210	255 288	14 918	20 987	25 000 -	30 000
322	376	47 842	1 554 017	47 842	266 647	12 688	17 754	30 000 -	35 000
248	302	42 276	1 583 270	42 276	257 892	11 190	15 632	35 000 -	40 000
201	239	38 477	1 633 539	38 477	259 290	9 825	14 246	40 000 -	45 000
223	258	34 555	1 639 764	34 555	256 007	8 562	12 512	45 000 -	50 000
337	402	57 672	3 158 862	57 672	480 312	13 685	20 181	50 000 -	60 000
7	4	42 005	2 717 881	42 005	397 531	9 769	14 899	60 000 -	70 000
-	-	29 250	2 184 452	29 250	303 692	6 988	11 527	70 000 -	80 000
-	-	20 413	1 728 657	20 413	229 631	4 986	8 240	80 000 -	90 000
-	-	14 583	1 381 589	14 583	172 905	3 546	6 232	90 000 -	100 000
-	-	21 301	2 361 297	21 301	270 583	5 483	9 971	100 000 -	125 000
-	-	20 466	3 345 805	20 466	302 371	5 304	11 180	125 000 -	250 000
-	-	4 052	1 337 546	4 052	89 265	1 133	2 666	250 000 -	500 000
-	-	727	476 832	727	20 633	191	398	500 000 -	1 Mill.
-	-	189	312 497	189	8 742	45	89	1 Mill. und mehr	
2 833	3 325	641 265	29 739 331	617 252	4 196 497	155 408	228 151	Insgesamt	
15	17	1 558	-42 642	1 558	6 590	496	727	Verlustfälle	

Noch: 2.3 Lohn- und Einkommensteuerpflichtige nach der Splittingtabelle versteuert

Gesamtbetrag der Einkünfte von ... bis unter ... €	Altersvorsorgebeiträge nach § 10a EStG		Steuerbegünstigungen zur Förderung des Wohneigentums nach §§ 10e, 10f, 10h EStG		Verlustabzug nach § 10d EStG		Einkommen nach § 2 Abs. 4 EStG	
	Stpfl.	1 000 €	Stpfl.	1 000 €	Stpfl.	1 000 €	Stpfl.	1 000 €
0	76	68	-	-	-	-	573	-596
1 - 5 000	651	576	5	34	520	968	20 917	26 924
5 000 - 10 000	1 541	1 288	12	68	488	2 676	20 194	103 004
10 000 - 15 000	2 976	2 584	26	76	420	3 663	36 286	341 402
15 000 - 20 000	6 099	5 440	49	123	311	3 604	54 500	738 112
20 000 - 25 000	9 471	8 984	73	190	267	3 631	58 863	1 033 520
25 000 - 30 000	12 009	12 365	75	325	187	3 034	50 210	1 096 103
30 000 - 35 000	13 938	15 022	107	303	161	3 017	47 842	1 261 035
35 000 - 40 000	13 550	15 620	100	397	138	2 853	42 276	1 299 978
40 000 - 45 000	13 281	16 283	106	511	86	1 895	38 477	1 349 757
45 000 - 50 000	12 513	16 115	144	789	83	2 110	34 555	1 359 874
50 000 - 60 000	22 041	30 845	261	1 347	100	3 049	57 671	2 635 241
60 000 - 70 000	16 955	26 112	234	1 356	76	2 752	42 005	2 282 944
70 000 - 80 000	12 166	20 548	213	1 617	65	2 809	29 250	1 848 868
80 000 - 90 000	8 548	15 463	171	1 206	42	1 765	20 413	1 475 518
90 000 - 100 000	6 126	11 674	155	1 324	37	2 101	14 582	1 189 338
100 000 - 125 000	9 121	18 386	308	3 148	59	3 348	21 301	2 058 327
125 000 - 250 000	7 862	15 333	481	6 384	96	9 445	20 466	3 003 268
250 000 - 500 000	1 136	1 944	142	3 226	26	4 357	4 052	1 236 417
500 000 - 1 Mill.	.	.	38	1 216	6	1 492	727	452 800
1 Mill. und mehr	.	.	12	347	7	4 967	189	298 289
Insgesamt	170 272	235 007	2 712	23 986	3 175	63 537	615 349	25 090 124
Verlustfälle	228	227	6	43	-	-	1 558	-49 978

abzuziehende Freibeträge für Kinder nach § 32 Abs. 6 EStG		Härteausgleich nach § 46 Abs. 3 EStG und § 70 EStDV		Zu versteuerndes Einkommen		Tarifliche Einkommensteuer		Gesamtbetrag der Einkünfte von ... bis unter ... €	
Stpfl.	1 000 €	Stpfl.	1 000 €	Stpfl.	1 000 €	Stpfl.	1 000 €		
-	-	-	-	573	-596	1 155	32		0
.	.	.	.	20 917	26 837	4 071	696	1 -	5 000
7	35	265	54	20 193	102 914	4 263	1 642	5 000 -	10 000
13	81	459	90	36 286	341 232	9 552	4 681	10 000 -	15 000
16	92	869	173	54 500	737 848	16 812	14 605	15 000 -	20 000
26	124	1 256	250	58 863	1 033 147	43 608	32 679	20 000 -	25 000
13	51	1 557	303	50 210	1 095 750	48 899	63 186	25 000 -	30 000
34	151	1 683	335	47 842	1 260 549	47 533	104 100	30 000 -	35 000
199	992	1 738	348	42 276	1 298 638	42 131	134 130	35 000 -	40 000
261	1 436	1 715	337	38 477	1 347 984	38 400	162 066	40 000 -	45 000
246	1 389	1 697	339	34 555	1 358 146	34 497	183 453	45 000 -	50 000
464	2 686	2 841	569	57 671	2 631 986	57 597	404 960	50 000 -	60 000
593	3 593	2 186	438	42 005	2 278 913	41 954	399 610	60 000 -	70 000
7 335	48 798	1 454	297	29 250	1 799 773	29 213	343 526	70 000 -	80 000
10 551	95 660	1 183	228	20 413	1 379 630	20 392	280 308	80 000 -	90 000
7 807	83 013	844	171	14 582	1 106 154	14 561	241 709	90 000 -	100 000
11 881	133 256	1 288	258	21 301	1 924 812	21 275	467 090	100 000 -	125 000
11 741	139 261	769	153	20 466	2 863 855	20 423	862 246	125 000 -	250 000
2 375	29 209	49	9	4 052	1 207 198	4 043	437 231	250 000 -	500 000
.	.	.	.	727	447 090	726	176 055	500 000 -	1 Mill.
117	1 509	-	-	189	296 781	187	123 002	1 Mill. und mehr	
54 117	547 079	22 104	4 405	615 348	24 538 640	501 292	4 437 005	Insgesamt	
4	12	5	0	1 558	-49 990	.	.	Verlustfälle	

Noch: 2.3 Lohn- und Einkommensteuerpflichtige nach der Splittingtabelle versteuert

Gesamtbetrag der Einkünfte von ... bis unter ... €	Altersvorsorgezulage nach § 10a Abs. 2 EStG		Hinzuzurechnendes Kindergeld nach § 31 Satz 4 EStG		Festzusetzende Einkommensteuer	
	Stpfl.	1 000 €	Stpfl.	1 000 €	Stpfl.	1 000 €
0	76	29	3	11	1 160	166
1 - 5 000	646	262	25	58	3 989	734
5 000 - 10 000	1 532	550	31	84	4 081	1 790
10 000 - 15 000	2 966	1 047	28	95	9 319	4 807
15 000 - 20 000	6 082	2 232	57	175	16 317	14 608
20 000 - 25 000	9 455	3 476	69	206	40 057	31 767
25 000 - 30 000	11 997	4 455	180	528	47 794	60 544
30 000 - 35 000	13 923	5 216	262	739	47 345	101 564
35 000 - 40 000	13 538	5 115	467	1 103	42 071	131 366
40 000 - 45 000	13 270	5 021	409	851	38 371	159 215
45 000 - 50 000	12 491	4 717	337	636	34 489	180 415
50 000 - 60 000	22 023	8 355	592	1 046	57 589	397 911
60 000 - 70 000	16 942	6 424	647	1 159	41 956	393 136
70 000 - 80 000	12 156	4 680	7 355	15 362	29 213	351 502
80 000 - 90 000	8 544	3 415	10 552	30 077	20 395	307 149
90 000 - 100 000	6 123	2 480	7 805	26 144	14 562	261 595
100 000 - 125 000	9 112	3 763	11 881	42 042	21 274	497 036
125 000 - 250 000	7 856	3 520	11 728	44 046	20 423	879 422
250 000 - 500 000	1 134	534	2 370	9 230	4 043	430 316
500 000 - 1 Mill.	.	.	429	1 805	726	163 440
1 Mill. und mehr	.	.	117	482	187	108 309
Insgesamt	170 078	65 398	55 344	175 878	495 361	4 476 793
Verlustfälle	228	107	-	-	16	8

Verbleibende Einkommensteuer				Festzusetzender Solidaritätszuschlag		Gesamtbetrag der Einkünfte von ... bis unter ... €
positiv		negativ		Stpfl.	1 000 €	
Stpfl.	1 000 €	Stpfl.	1 000 €			
.	.	.	.	256	8	0
102	48	1 894	-673	1 474	17	1 - 5 000
351	57	4 785	-2 068	1 776	47	5 000 - 10 000
596	203	12 964	-6 127	3 027	106	10 000 - 15 000
1 925	578	25 461	-17 430	6 082	338	15 000 - 20 000
11 220	3 401	32 416	-29 320	7 249	749	20 000 - 25 000
13 671	8 286	30 273	-32 154	6 990	963	25 000 - 30 000
13 120	12 320	30 088	-32 794	16 676	1 973	30 000 - 35 000
12 532	15 140	26 658	-30 285	25 417	4 277	35 000 - 40 000
11 217	16 953	25 259	-29 834	28 204	5 796	40 000 - 45 000
9 757	17 449	23 389	-28 763	28 242	7 108	45 000 - 50 000
15 807	36 604	40 306	-53 402	54 324	17 185	50 000 - 60 000
11 681	35 556	29 654	-44 263	41 336	17 902	60 000 - 70 000
8 422	35 315	20 550	-35 064	29 035	16 468	70 000 - 80 000
6 250	33 509	14 022	-27 844	20 339	14 723	80 000 - 90 000
4 834	33 537	9 665	-22 317	14 536	12 792	90 000 - 100 000
8 024	81 536	13 174	-37 113	21 250	24 857	100 000 - 125 000
12 400	326 066	7 990	-33 743	20 416	45 798	125 000 - 250 000
3 447	272 151	594	-5 650	4 043	23 128	250 000 - 500 000
670	119 343	54	-1 167	726	8 885	500 000 - 1 Mill.
.	.	.	.	187	5 928	1 Mill. und mehr
146 209	1 141 886	349 310	-470 323	331 585	209 048	Insgesamt
3	0	616	-1 182	16	0	Verlustfälle

3. Unbeschränkt Lohn- und Einkommensteuerpflichtige 2014 nach Art der Einkünfte und Größenklassen des Gesamtbetrags der Einkünfte

3.1 Einkünfte insgesamt

Gesamtbetrag der Einkünfte von ... bis unter ... €	Summe der Einkünfte		Und zwar					
			Land- und Forstwirtschaft		Gewerbebetrieb		selbständiger Arbeit	
	Stpfl.	1 000 €	Stpfl.	1 000 €	Stpfl.	1 000 €	Stpfl.	1 000 €
0	2 509	929	18	7	.	.	-	-
1 - 5 000	178 665	391 937	330	-98	.	.	5 259	8 289
5 000 - 10 000	142 017	1 091 347	512	1 163	19 986	89 036	5 542	25 942
10 000 - 15 000	237 871	3 024 391	811	3 178	23 984	164 121	6 159	38 563
15 000 - 20 000	231 684	4 074 413	871	3 722	23 147	206 215	5 929	41 368
20 000 - 25 000	194 640	4 378 640	756	4 820	20 715	233 636	5 508	45 352
25 000 - 30 000	143 134	3 938 317	653	4 958	16 632	209 346	4 839	47 195
30 000 - 35 000	117 771	3 830 440	612	4 619	14 025	196 663	4 188	49 255
35 000 - 40 000	91 249	3 418 973	482	4 719	11 833	175 361	3 833	49 625
40 000 - 45 000	72 287	3 071 555	382	3 531	10 129	165 544	3 589	49 321
45 000 - 50 000	58 715	2 788 093	370	4 989	8 909	154 994	3 308	50 603
50 000 - 60 000	86 756	4 748 906	538	8 169	13 873	271 072	5 896	101 685
60 000 - 70 000	55 659	3 600 392	353	5 583	9 753	223 594	5 007	102 378
70 000 - 80 000	36 590	2 733 517	259	5 117	7 056	190 767	4 136	105 124
80 000 - 90 000	24 560	2 081 082	201	5 662	5 181	157 695	3 489	102 718
90 000 - 100 000	17 417	1 650 782	190	5 969	3 975	139 500	2 952	105 600
100 000 - 125 000	25 111	2 785 315	266	9 180	6 415	258 330	5 468	253 350
125 000 - 250 000	25 358	4 162 290	408	25 728	9 545	656 571	9 663	948 810
250 000 - 500 000	5 055	1 667 898	123	20 694	2 865	412 238	2 795	640 911
500 000 - 1 Mill.	944	620 112	41	13 646	687	257 744	457	202 004
1 Mill. und mehr	251	459 911	22	7 650	221	312 904	97	88 536
Insgesamt	1 748 243	54 519 239	8 198	143 006	225 029	4 496 318	88 114	3 056 630
Verlustfälle	10 512	-108 411	238	-4 006	6 163	-106 147	1 252	-5 706

aus								Gesamtbetrag der Einkünfte von ... bis unter ... €		
nichtselbständiger Arbeit		Kapitalvermögen		Vermietung und Verpachtung		sonstigen Einkünften				
Stpfl.	1 000 €	Stpfl.	1 000 €	Stpfl.	1 000 €	Stpfl.	1 000 €			
2 492	921	-	-	-	-	.	.	0		
156 891	336 514	2 276	2 566	3 255	706	.	.	1 - 5 000		
112 302	815 325	3 493	5 632	7 125	6 112	22 643	148 136	5 000 - 10 000		
153 025	1 821 904	16 732	21 615	16 720	22 874	86 143	952 136	10 000 - 15 000		
196 527	3 260 088	10 007	22 042	17 583	31 416	45 731	509 562	15 000 - 20 000		
173 100	3 655 214	6 746	20 203	16 311	29 786	35 292	389 628	20 000 - 25 000		
132 378	3 430 831	4 084	15 140	13 771	23 410	22 152	207 436	25 000 - 30 000		
111 067	3 429 312	2 669	11 402	12 401	19 139	15 309	120 050	30 000 - 35 000		
86 656	3 080 353	1 765	7 643	11 000	15 739	11 424	85 533	35 000 - 40 000		
68 749	2 768 638	1 113	5 619	9 751	13 409	8 451	65 492	40 000 - 45 000		
55 959	2 513 133	708	4 131	8 736	12 451	6 165	47 792	45 000 - 50 000		
82 885	4 275 906	917	5 433	14 603	20 864	8 537	65 779	50 000 - 60 000		
53 052	3 206 892	606	2 852	10 766	17 710	4 936	41 382	60 000 - 70 000		
34 638	2 390 867	479	2 394	7 991	15 892	2 776	23 357	70 000 - 80 000		
23 079	1 787 231	358	2 012	6 055	10 804	1 771	14 960	80 000 - 90 000		
16 157	1 375 582	362	1 699	4 664	10 359	1 218	12 073	90 000 - 100 000		
23 041	2 218 889	653	4 176	7 903	20 820	1 862	20 570	100 000 - 125 000		
21 201	2 435 878	1 219	12 882	11 690	50 966	2 594	31 456	125 000 - 250 000		
3 695	542 628	387	6 220	3 212	33 242	648	11 966	250 000 - 500 000		
640	128 711	101	2 839	681	10 748	154	4 420	500 000 - 1 Mill.		
179	40 236	47	2 822	205	6 942	49	821	1 Mill. und mehr		
1 507 713	43 515 055	54 722	159 323	184 423	373 385	285 165	2 775 523	Insgesamt		
4 308	9 600	426	1 290	1 695	-9 526	1 144	6 084	Verlustfälle		

3.2 Positive Einkünfte

Gesamtbetrag der Einkünfte von ... bis unter ... €	Positive Einkünfte insgesamt		Und zwar					
			Land- und Forstwirtschaft		Gewerbebetrieb		selbständiger Arbeit	
	Stpfl.	1 000 €	Stpfl.	1 000 €	Stpfl.	1 000 €	Stpfl.	1 000 €
0	.	.	18	7	.	.	-	-
1 - 5 000	.	.	221	625	14 007	28 831	4 862	9 357
5 000 - 10 000	142 017	1 107 239	367	1 807	.	.	5 074	27 202
10 000 - 15 000	237 871	3 042 884	613	3 788	20 852	172 192	5 525	39 826
15 000 - 20 000	231 684	4 094 677	652	4 448	19 903	214 424	5 180	42 880
20 000 - 25 000	194 640	4 397 982	580	5 330	17 844	240 511	4 823	46 521
25 000 - 30 000	143 134	3 958 306	498	5 494	14 129	215 777	4 224	48 472
30 000 - 35 000	117 771	3 850 286	450	5 164	11 793	202 635	3 642	50 251
35 000 - 40 000	91 249	3 437 090	348	5 170	9 825	180 236	3 373	50 367
40 000 - 45 000	72 287	3 088 853	261	4 048	8 408	169 969	3 129	50 218
45 000 - 50 000	58 715	2 803 498	285	5 301	7 356	158 991	2 912	51 394
50 000 - 60 000	86 756	4 775 304	402	8 695	11 443	277 152	5 193	103 176
60 000 - 70 000	55 659	3 620 578	260	5 964	8 159	227 544	4 425	103 864
70 000 - 80 000	36 590	2 750 699	189	5 428	5 842	194 135	3 729	106 091
80 000 - 90 000	24 560	2 095 488	145	6 021	4 291	160 693	3 168	103 456
90 000 - 100 000	17 417	1 663 680	149	6 219	3 343	142 130	2 676	106 379
100 000 - 125 000	25 111	2 806 862	205	9 695	5 359	262 160	5 121	254 408
125 000 - 250 000	25 358	4 210 005	319	26 236	8 037	666 346	9 255	950 037
250 000 - 500 000	5 055	1 687 797	99	20 911	2 464	416 592	2 712	641 511
500 000 - 1 Mill.	944	627 333	35	13 724	617	258 734	443	202 164
1 Mill. und mehr	251	463 590	16	7 733	.	.	91	88 585
Insgesamt	1 748 245	54 888 892	6 112	151 809	191 315	4 599 103	79 557	3 076 159
Verlustfälle	3 511	30 394	46	792	404	1 669	283	1 277

aus								Gesamtbetrag der Einkünfte von ... bis unter ... €		
nichtselbständiger Arbeit		Kapitalvermögen		Vermietung und Verpachtung		sonstigen Einkünften				
Stpfl.	1 000 €	Stpfl.	1 000 €	Stpfl.	1 000 €	Stpfl.	1 000 €			
.	.	-	-	-	-	.	.			0
156 070	336 975	2 273	2 611	2 340	4 366	.	.	1	-	5 000
111 637	815 553	.	.	5 162	11 909	22 333	148 266	5 000	-	10 000
152 129	1 822 149	16 728	21 624	13 258	30 901	85 489	952 404	10 000	-	15 000
196 062	3 260 212	9 992	22 118	13 723	40 658	44 852	509 937	15 000	-	20 000
172 842	3 655 323	6 732	20 219	12 307	40 080	34 513	389 999	20 000	-	25 000
132 248	3 430 912	4 067	15 165	9 853	34 763	21 595	207 724	25 000	-	30 000
111 010	3 429 336	2 656	11 419	8 383	31 163	14 834	120 317	30 000	-	35 000
86 596	3 080 401	1 744	7 700	7 338	27 493	11 034	85 725	35 000	-	40 000
68 718	2 768 676	1 098	5 631	6 300	24 640	8 145	65 671	40 000	-	45 000
55 925	2 513 157	690	4 149	5 684	22 560	5 912	47 945	45 000	-	50 000
82 844	4 275 932	880	5 475	9 210	38 868	8 190	66 006	50 000	-	60 000
53 028	3 206 916	567	2 912	6 823	31 866	4 746	41 512	60 000	-	70 000
34 623	2 390 873	450	2 535	4 990	28 183	2 638	23 453	70 000	-	80 000
23 063	1 787 247	333	2 056	3 745	21 001	1 696	15 013	80 000	-	90 000
16 143	1 375 598	335	1 758	2 873	19 491	1 168	12 104	90 000	-	100 000
23 016	2 218 903	599	4 427	4 894	36 618	1 792	20 651	100 000	-	125 000
21 155	2 435 947	1 137	13 184	7 290	86 705	2 498	31 550	125 000	-	250 000
3 684	542 643	.	.	2 064	47 875	.	.	250 000	-	500 000
.	.	94	2 871	449	16 673	.	.	500 000	-	1 Mill.
.	.	44	2 834	146	10 198	49	821	1 Mill. und mehr		
1 504 097	43 516 637	54 275	160 605	126 832	606 010	279 384	2 778 569	Insgesamt		
1 596	15 551	420	1 595	675	3 371	1 028	6 139	Verlustfälle		

3.3 Negative Einkünfte

Gesamtbetrag der Einkünfte von ... bis unter ... €	Negative Einkünfte insgesamt		Und zwar						
			Land- und Forstwirtschaft		Gewerbebetrieb		selbständiger Arbeit		
	Stpfl.	1 000 €	Stpfl.	1 000 €	Stpfl.	1 000 €	Stpfl.	1 000 €	
0	.	.	-	-	-	-	-	-	-
1 - 5 000	.	.	109	-723	2 090	-7 844	397	-1 068	
5 000 - 10 000	5 845	-15 892	145	-644	.	.	468	-1 259	
10 000 - 15 000	8 658	-18 493	198	-610	3 132	-8 071	634	-1 263	
15 000 - 20 000	9 055	-20 264	219	-726	3 244	-8 209	749	-1 512	
20 000 - 25 000	8 414	-19 342	176	-510	2 869	-6 875	685	-1 168	
25 000 - 30 000	7 542	-19 990	155	-536	2 503	-6 431	615	-1 276	
30 000 - 35 000	7 132	-19 847	162	-545	2 232	-5 972	546	-996	
35 000 - 40 000	6 375	-18 117	134	-452	2 008	-4 875	460	-742	
40 000 - 45 000	5 808	-17 298	121	-517	1 721	-4 425	460	-897	
45 000 - 50 000	5 096	-15 404	85	-312	1 553	-3 997	396	-790	
50 000 - 60 000	8 562	-26 398	136	-526	2 430	-6 080	703	-1 491	
60 000 - 70 000	6 103	-20 186	93	-381	1 594	-3 950	582	-1 486	
70 000 - 80 000	4 574	-17 182	70	-312	1 214	-3 368	407	-967	
80 000 - 90 000	3 461	-14 406	56	-358	890	-2 997	321	-738	
90 000 - 100 000	2 648	-12 898	41	-250	632	-2 630	276	-779	
100 000 - 125 000	4 277	-21 547	61	-515	1 056	-3 830	347	-1 058	
125 000 - 250 000	6 013	-47 715	89	-508	1 508	-9 775	408	-1 227	
250 000 - 500 000	1 525	-19 899	24	-217	401	-4 354	83	-600	
500 000 - 1 Mill.	305	-7 221	6	-78	70	-990	14	-160	
1 Mill. und mehr	77	-3 680	6	-83	.	.	6	-49	
Insgesamt	105 820	-369 653	2 086	-8 803	33 712	-102 785	8 557	-19 528	
Verlustfälle	10 042	-138 805	192	-4 798	5 759	-107 816	969	-6 983	

aus								Gesamtbetrag der Einkünfte von ... bis unter ... €		
nichtselbständiger Arbeit		Kapitalvermögen		Vermietung und Verpachtung		sonstigen Einkünften				
Stpfl.	1 000 €	Stpfl.	1 000 €	Stpfl.	1 000 €	Stpfl.	1 000 €			
.	.	-	-	-	-	.	.			0
821	-461	3	-45	915	-3 660	.	.	1	-	5 000
665	-228	.	.	1 963	-5 797	310	-129	5 000	-	10 000
896	-245	4	-9	3 462	-8 028	654	-268	10 000	-	15 000
465	-123	15	-76	3 860	-9 242	879	-375	15 000	-	20 000
258	-109	14	-16	4 003	-10 294	779	-371	20 000	-	25 000
130	-81	17	-24	3 915	-11 353	557	-288	25 000	-	30 000
57	-24	13	-17	4 018	-12 025	475	-267	30 000	-	35 000
60	-47	21	-56	3 662	-11 754	390	-191	35 000	-	40 000
31	-38	15	-12	3 450	-11 231	306	-179	40 000	-	45 000
34	-24	18	-18	3 052	-10 109	253	-154	45 000	-	50 000
41	-27	37	-43	5 393	-18 004	347	-227	50 000	-	60 000
24	-24	39	-59	3 943	-14 156	190	-130	60 000	-	70 000
15	-7	29	-141	3 001	-12 291	138	-97	70 000	-	80 000
16	-17	25	-45	2 310	-10 198	75	-53	80 000	-	90 000
14	-15	27	-59	1 791	-9 132	50	-32	90 000	-	100 000
25	-14	54	-251	3 009	-15 798	70	-81	100 000	-	125 000
46	-69	82	-303	4 400	-35 739	96	-94	125 000	-	250 000
11	-15	.	.	1 148	-14 633	.	.	250 000	-	500 000
.	.	7	-32	232	-5 925	.	.	500 000	-	1 Mill.
.	.	3	-12	59	-3 256	-	-	1 Mill. und mehr		
3 616	-1 582	447	-1 283	57 586	-232 624	5 781	-3 046	Insgesamt		
2 712	-5 951	6	-305	1 020	-12 897	116	-55	Verlustfälle		

4. Sonderausgaben der unbeschränkt Lohn- und Einkommensteuerpflichtigen 2014 nach Größenklassen des Gesamtbetrags der Einkünfte

Gesamtbetrag der Einkünfte von ... bis unter ... €	Sonderausgaben insgesamt		Sonderausgaben, die nicht			
			zusammen	darunter		
				Unterhalts- leistungen (§ 10 Abs. 1 Nr. 1 EStG)	Kirchen- steuer (§ 10 Abs. 1 Nr. 4 EStG)	Berufs- ausbildungs- kosten (§ 10 Abs. 1 Nr. 7 EStG)
Stpfl.	1 000 €					
0	7 625	4 055	928	.	2	439
1 - 5 000	178 665	121 818	10 908	39	123	2 749
5 000 - 10 000	142 017	260 086	10 744	36	369	1 573
10 000 - 15 000	237 871	593 966	22 525	234	1 113	1 523
15 000 - 20 000	231 684	676 922	26 894	312	2 413	1 067
20 000 - 25 000	194 640	675 848	28 701	371	3 594	882
25 000 - 30 000	143 134	588 932	27 656	499	4 175	829
30 000 - 35 000	117 771	552 794	27 820	592	4 900	793
35 000 - 40 000	91 249	481 880	25 734	606	4 982	572
40 000 - 45 000	72 287	434 432	23 724	724	4 966	456
45 000 - 50 000	58 715	393 470	22 260	660	5 192	457
50 000 - 60 000	86 756	659 116	38 293	1 178	9 746	620
60 000 - 70 000	55 659	485 250	31 193	1 165	9 360	447
70 000 - 80 000	36 590	352 349	23 812	870	7 908	276
80 000 - 90 000	24 560	258 647	19 475	695	7 054	137
90 000 - 100 000	17 417	194 052	15 429	545	6 115	113
100 000 - 125 000	25 111	301 633	28 700	1 348	12 233	139
125 000 - 250 000	25 358	353 134	52 617	2 490	26 121	117
250 000 - 500 000	5 055	103 468	27 237	929	15 000	26
500 000 - 1 Mill.	944	24 823	10 342	344	6 227	4
1 Mill. und mehr	251	10 253	6 532	.	3 042	-
Insgesamt	1 753 359	7 526 927	481 522	13 701	134 634	13 219
Verlustfälle	10 919	22 178	1 667	28	326	330

Vorsorgeaufwendungen sind			Vorsorgeaufwendungen unter Berücksichtigung der Höchstbeträge abziehbar (§ 10 Abs. 3, 4, 4a EStG)	Gesamtbetrag der Einkünfte von ... bis unter ... €	
darunter					
Schulgeld (§ 10 Abs. 1 Nr. 9 EStG)	steuerlich anerkannte Spenden und Mitgliedsbeiträge (§ 10b EStG ohne Abs. 1a)	Sonderausgaben-Pauschbetrag (§ 10c EStG)			
1 000 €		Stpfl.	1 000 €		
7	.	7 024	272	3 128	0
79	.	171 710	6 319	110 910	1 - 5 000
128	1 335	128 836	4 996	249 342	5 000 - 10 000
290	6 282	192 865	7 716	571 441	10 000 - 15 000
438	6 235	182 052	7 755	650 028	15 000 - 20 000
551	6 717	145 986	6 530	647 147	20 000 - 25 000
547	6 550	100 423	4 630	561 276	25 000 - 30 000
656	6 578	78 571	3 733	524 975	30 000 - 35 000
613	6 616	57 416	2 821	456 147	35 000 - 40 000
624	5 895	43 087	2 222	410 708	40 000 - 45 000
583	5 554	33 222	1 784	371 209	45 000 - 50 000
1 084	9 623	46 635	2 643	620 823	50 000 - 60 000
927	7 658	27 460	1 676	454 056	60 000 - 70 000
787	5 897	17 142	1 083	328 537	70 000 - 80 000
651	4 778	10 606	687	239 171	80 000 - 90 000
520	3 765	7 320	476	178 623	90 000 - 100 000
966	6 800	9 516	621	272 933	100 000 - 125 000
1 714	12 651	7 805	494	300 518	125 000 - 250 000
690	6 097	1 086	67	76 231	250 000 - 500 000
206	2 163	167	10	14 481	500 000 - 1 Mill.
98	.	40	2	3 721	1 Mill. und mehr
12 162	113 424	1 268 969	56 538	7 045 405	Insgesamt
88	25	9 666	394	20 512	Verlustfälle

5. Außergewöhnliche Belastungen der unbeschränkt Lohn- und Einkommensteuerpflichtigen 2014 nach Größenklassen des Gesamtbetrags der Einkünfte

Gesamtbetrag der Einkünfte von ... bis unter ... €	Außergewöhnliche Belastungen						
	insgesamt	darunter					personell berechnete Freibeträge nach § 33a EStG
		Abzugs- betrag nach § 33 EStG	Abzugs- beträge nach § 33a EStG	Behinderten- Pausch- betrag nach § 33b Abs. 3 EStG	Pflege- Pausch- betrag nach § 33b Abs. 6 EStG	Stpfl.	
						1 000 €	
0	1 136	705	340	24	329	.	.
1 - 5 000	7 308	6 013	2 716	296	2 836	90	61
5 000 - 10 000	13 625	14 832	6 155	641	7 625	175	218
10 000 - 15 000	40 828	49 925	25 847	2 534	20 016	481	996
15 000 - 20 000	31 711	41 188	16 174	4 781	17 331	700	2 160
20 000 - 25 000	28 724	39 062	13 902	5 821	16 292	794	2 216
25 000 - 30 000	23 139	32 769	10 673	6 124	13 354	849	1 744
30 000 - 35 000	19 527	28 061	8 267	6 474	10 815	751	1 735
35 000 - 40 000	16 179	23 696	6 434	6 161	8 856	674	1 550
40 000 - 45 000	13 446	20 072	5 313	5 750	7 224	593	1 181
45 000 - 50 000	11 322	17 179	4 121	5 382	5 960	520	1 182
50 000 - 60 000	17 276	26 638	4 689	10 498	8 902	732	1 801
60 000 - 70 000	11 374	18 110	2 773	7 978	5 579	491	1 275
70 000 - 80 000	7 884	13 383	1 664	6 923	3 505	340	945
80 000 - 90 000	5 484	9 239	1 031	5 113	2 287	209	597
90 000 - 100 000	3 944	7 103	666	4 102	1 604	167	561
100 000 - 125 000	5 965	11 140	861	6 999	2 210	196	871
125 000 - 250 000	6 094	12 860	808	8 713	2 164	204	971
250 000 - 500 000	1 285	2 987	.	2 148	380	.	238
500 000 - 1 Mill.	214	459	.	308	84	9	.
1 Mill. und mehr	50	118	-	74	14	.	.
Insgesamt	266 515	375 540	112 622	96 844	137 365	8 016	20 393
Verlustfälle	2 404	2 077	1 368	112	552	29	13

6. Tarifliche Einkommensteuer und Steuerermäßigungen der unbeschränkt Lohn- und Einkommensteuerpflichtigen 2014 nach Größenklassen des Gesamtbetrags der Einkünfte

Gesamtbetrag der Einkünfte von ... bis unter ... €	Tarifliche Einkommensteuer	Steuerermäßigung nach § 35 EStG	Steuerermäßigung nach § 35a EStG	Steuerermäßigung für Zuwendungen und Mitgliedsbeiträge an	
				politische Parteien nach § 34g Nr. 1 EStG	unabhängige Wählergemeinschaften nach § 34g Nr. 2 EStG
1 000 €					
0	220	-	0	-	-
1 - 5 000	5 054	0	63	1	.
5 000 - 10 000	14 110	3	243	3	0
10 000 - 15 000	76 068	52	3 383	76	8
15 000 - 20 000	229 859	386	4 175	83	8
20 000 - 25 000	340 728	784	4 858	76	9
25 000 - 30 000	381 120	2 375	5 717	101	11
30 000 - 35 000	429 076	4 247	5 751	96	7
35 000 - 40 000	420 939	5 237	5 417	89	8
40 000 - 45 000	399 458	6 125	4 957	106	9
45 000 - 50 000	386 688	6 670	4 497	94	6
50 000 - 60 000	719 311	13 565	7 923	188	15
60 000 - 70 000	599 046	13 122	6 230	199	11
70 000 - 80 000	480 463	12 761	4 833	152	10
80 000 - 90 000	374 054	11 620	3 812	121	9
90 000 - 100 000	317 109	11 165	3 028	124	4
100 000 - 125 000	592 775	22 246	5 181	251	9
125 000 - 250 000	1 129 787	64 572	7 266	324	12
250 000 - 500 000	559 593	43 389	2 259	94	1
500 000 - 1 Mill.	233 510	27 962	563	30	.
1 Mill. und mehr	185 997	27 518	218	20	0
Insgesamt	7 874 966	273 798	80 376	2 229	139
Verlustfälle	4	-	.	.	-

7. Berechnung der verbleibenden aus der festzusetzenden Einkommensteuer für die unbeschränkt Lohn- und Einkommensteuerpflichtigen 2014 nach Größenklassen des Gesamtbetrags der Einkünfte

Gesamtbetrag der Einkünfte von ... bis unter ... €	Festzusetzende Einkommensteuer		Auf die festzusetzende Einkommensteuer anzurechnende		Verbleibende Einkommensteuer	
			Lohnsteuer	Kapitalertragsteuer		
	Stpfl.		1 000 €		Stpfl.	1 000 €
0	9 866	531	422	172	2 554	-60
1 - 5 000	37 861	5 482	9 882	1 140	24 576	-5 540
5 000 - 10 000	43 916	14 396	27 358	1 967	40 538	-14 943
10 000 - 15 000	179 675	73 951	89 586	7 004	139 253	-22 665
15 000 - 20 000	191 346	228 568	256 448	7 247	139 695	-35 168
20 000 - 25 000	175 416	341 221	369 604	7 597	132 809	-36 019
25 000 - 30 000	140 514	378 640	403 955	5 430	108 129	-30 787
30 000 - 35 000	117 165	425 632	445 788	4 965	92 849	-25 173
35 000 - 40 000	90 983	421 744	435 284	4 203	75 070	-17 780
40 000 - 45 000	72 123	405 893	414 502	4 180	62 027	-12 828
45 000 - 50 000	58 617	391 494	397 200	3 454	51 876	-9 198
50 000 - 60 000	86 626	722 138	726 185	6 627	79 588	-10 752
60 000 - 70 000	55 577	596 021	585 937	5 489	52 769	4 521
70 000 - 80 000	36 536	489 433	468 001	5 067	35 351	16 319
80 000 - 90 000	24 528	400 434	370 074	7 813	23 968	22 515
90 000 - 100 000	17 390	335 789	301 790	4 010	17 097	29 975
100 000 - 125 000	25 070	620 977	527 952	10 319	24 757	82 655
125 000 - 250 000	25 287	1 137 824	678 127	35 027	25 125	424 628
250 000 - 500 000	5 043	543 311	175 945	25 816	5 032	341 521
500 000 - 1 Mill.	942	215 096	46 119	13 002	940	155 949
1 Mill. und mehr	249	162 075	15 201	6 679	251	140 187
Insgesamt	1 394 730	7 910 649	6 745 359	167 207	1 134 254	997 356
Verlustfälle	83	451	2 041	895	2 814	-2 539

8. Unbeschränkt Lohn- und Einkommensteuerpflichtige mit einem Gesamtbetrag der Einkünfte von 1 Million € und mehr nach Erhebungsjahren und Bundesländern

Kreisfreie Stadt Landkreis NUTS 2-Region Bundesland	Gesamtbetrag der Einkünfte						Festzusetzende Einkommensteuer	
	2013	2014	2013	2014	2013	2014	2013	2014
	Stpfl.		1 000 €		1 000 € je Steuerpflichtigen			
Chemnitz, Stadt	16	16	34 264	26 021	2 142	1 626	697	571
Erzgebirgskreis	16	17	25 327	21 507	1 583	1 265	626	418
Mittelsachsen	12	14	21 441	24 313	1 787	1 737	518	523
Vogtlandkreis	12	8	17 937	9 621	1 495	1 203	476	389
Zwickau	13	16	18 551	23 068	1 427	1 442	498	565
Chemnitz, NUTS 2-Region	69	71	117 519	104 530	1 703	1 472	573	503
Dresden, Stadt	48	42	91 049	96 511	1 897	2 298	689	851
Bautzen	19	16	32 226	22 356	1 696	1 397	632	478
Görlitz	17	20	28 700	37 446	1 688	1 872	608	727
Meißen	15	22	26 745	45 698	1 783	2 077	649	698
Sächsische Schweiz- Osterzgebirge	13	16	45 449	25 022	3 496	1 564	1 423	529
Dresden, NUTS 2-Region	112	116	224 169	227 032	2 002	1 957	748	706
Leipzig, Stadt	26	34	84 728	74 441	3 259	2 189	1 103	767
Leipzig	22	22	44 729	39 374	2 033	1 790	727	691
Nordsachsen	5	8	11 943	14 472	2 389	1 809	541	571
Leipzig, NUTS 2-Region	53	64	141 400	128 287	2 668	2 004	894	716
Sachsen	234	251	483 089	459 849	2 064	1 832	729	651
Baden-Württemberg	2 989	3 255	9 067 541	9 321 340	3 034	2 864	977	902
Bayern	3 806	4 255	10 463 696	11 936 018	2 749	2 805	965	989
Berlin	590	655	1 596 991	1 620 630	2 707	2 474	971	906
Brandenburg	146	168	304 855	330 199	2 088	1 965	799	736
Bremen	164	170	539 199	545 589	3 288	3 209	949	940
Hamburg	867	961	2 436 657	2 439 975	2 810	2 539	989	879
Hessen	1 439	1 624	3 365 240	4 401 859	2 339	2 711	890	996
Mecklenburg- Vorpommern	118	117	225 723	211 560	1 913	1 808	646	608
Niedersachsen	1 409	1 549	3 507 298	3 917 974	2 489	2 529	830	856
Nordrhein-Westfalen	4 264	4 443	11 269 699	11 916 429	2 643	2 682	914	907
Rheinland-Pfalz	601	664	1 548 046	1 528 945	2 576	2 303	893	809
Saarland	73	84	328 880	149 823	4 505	1 784	1 282	780
Sachsen-Anhalt	104	112	173 098	173 102	1 664	1 546	593	571
Schleswig-Holstein	547	590	1 478 700	1 446 112	2 703	2 451	904	822
Thüringen	78	101	149 760	322 612	1 920	3 194	692	1 259
Deutschland	17 429	18 999	46 938 470	50 722 016	2 693	2 670	925	913

9. Unbeschränkt Lohn- und Einkommensteuerpflichtige 2014 nach Größenklassen des Gesamtbetrags der Einkünfte, Kreisfreien Städten und Landkreisen

AGS	Kreisfreie Stadt Landkreis NUTS 2-Region Land		Größenklassen des Gesamtbetrags der						
			Null- fälle	1 bis 5 000	5 000 bis 10 000	10 000 bis 15 000	15 000 bis 20 000	20 000 bis 25 000	25 000 bis 30 000
	a) Steuerpflichtige								
	b) Gesamtbetrag der Einkünfte (1 000 €)								
	c) zu versteuerndes Einkommen (1 000 €)								
	d) festzusetzende Einkommensteuer (1 000 €)								
14511	Chemnitz, Stadt	a	5 730	11 576	9 005	15 824	14 820	12 239	8 760
		b	-	24 853	68 265	199 258	258 415	273 819	239 872
		c	-267	16 851	52 135	158 745	215 934	232 329	204 183
		d	11	296	863	4 842	14 372	21 612	24 106
14521	Erzgebirgskreis	a	6 705	12 621	11 263	20 605	21 109	17 141	12 894
		b	-	26 712	85 651	259 977	368 393	383 280	352 909
		c	-405	16 342	61 050	200 578	296 903	312 201	290 515
		d	37	297	882	5 691	19 268	27 151	30 501
14522	Mittelsachsen	a	6 440	11 992	9 851	17 974	19 247	15 630	10 953
		b	-	24 567	75 206	226 380	336 415	348 969	300 040
		c	-355	15 355	54 735	175 931	274 536	287 878	247 827
		d	47	404	925	5 296	18 882	26 972	27 356
14523	Vogtlandkreis	a	4 472	8 869	7 827	14 004	13 678	11 649	8 290
		b	-	19 028	59 738	176 235	238 757	260 630	227 221
		c	-254	11 799	42 844	136 678	193 989	214 374	187 674
		d	13	360	710	4 125	13 217	19 668	20 589
14524	Zwickau	a	6 481	12 771	10 292	17 891	17 727	15 447	11 216
		b	-	26 786	78 153	225 224	309 677	345 755	307 568
		c	-303	17 353	57 158	175 384	252 217	286 220	254 975
		d	17	391	1 114	5 357	17 018	26 565	28 649
145	Chemnitz, NUTS 2-Region	a	29 828	57 829	48 238	86 298	86 581	72 106	52 113
		b	-	121 945	367 013	1 087 075	1 511 658	1 612 452	1 427 611
		c	-1 585	77 700	267 922	847 316	1 233 578	1 333 002	1 185 173
		d	126	1 748	4 495	25 312	82 756	121 968	131 201

Einkünfte von ... bis unter ... €								AGS
30 000 bis 35 000	35 000 bis 40 000	40 000 bis 50 000	50 000 bis 60 000	60 000 bis 70 000	70 000 bis 125 000	125 000 und mehr	Insgesamt	
7 280	5 525	7 917	5 206	3 294	6 040	1 754	114 970	14511
236 143	206 543	353 875	284 596	213 018	537 999	389 891	3 286 548	
201 486	174 995	296 628	239 477	180 243	446 748	349 760	2 769 246	
27 756	26 828	50 553	45 108	35 862	109 674	117 176	479 059	
10 092	7 496	10 339	6 745	4 016	6 648	2 001	149 675	14521
326 923	280 199	461 495	368 781	259 321	588 015	435 360	4 197 017	
270 105	231 136	379 889	306 523	218 032	484 171	388 443	3 455 482	
31 885	30 439	56 154	51 520	39 903	111 913	126 473	532 114	
9 163	6 968	9 763	6 466	4 025	7 158	2 000	137 630	14522
297 242	260 377	435 936	353 646	259 794	636 296	433 157	3 988 025	
247 182	216 540	360 500	294 035	217 967	523 248	384 503	3 299 881	
30 813	30 426	55 765	50 529	40 800	123 034	126 319	537 567	
6 497	4 959	6 932	4 341	2 793	4 574	1 427	100 312	14523
210 755	185 139	309 385	236 830	180 511	405 236	311 148	2 820 613	
175 279	154 254	255 589	197 164	151 737	334 535	278 345	2 334 005	
21 989	21 264	39 188	34 132	28 498	78 926	89 576	372 254	
8 852	7 208	11 058	7 640	4 616	8 081	2 404	141 684	14524
287 124	269 780	495 496	416 874	298 561	714 049	520 520	4 295 568	
239 445	225 159	411 555	348 565	251 148	587 895	466 473	3 573 242	
30 639	32 341	66 943	62 327	47 069	137 503	153 797	609 731	
41 884	32 156	46 009	30 398	18 744	32 501	9 586	644 271	145
1 358 187	1 202 038	2 056 187	1 660 727	1 211 205	2 881 595	2 090 077	18 587 771	
1 133 496	1 002 083	1 704 161	1 385 765	1 019 126	2 376 597	1 867 523	15 431 856	
143 082	141 298	268 602	243 615	192 131	561 050	613 341	2 530 725	

Noch: 9. Unbeschränkt Lohn- und Einkommensteuerpflichtige 2014 nach Größenklassen
des Gesamtbetrags der Einkünfte, Kreisfreien Städten und Landkreisen

AGS	Kreisfreie Stadt Landkreis NUTS 2-Region Land		Größenklassen des Gesamtbetrags der						
			Null- fälle	1 bis 5 000	5 000 bis 10 000	10 000 bis 15 000	15 000 bis 20 000	20 000 bis 25 000	25 000 bis 30 000
	a) Steuerpflichtige								
	b) Gesamtbetrag der Einkünfte (1 000 €)								
	c) zu versteuerndes Einkommen (1 000 €)								
	d) festzusetzende Einkommensteuer (1 000 €)								
14612	Dresden, Stadt	a	12 653	29 835	20 764	30 680	28 122	23 768	19 285
		b	-	62 745	156 554	386 662	490 256	532 099	529 601
		c	-712	41 788	117 085	304 091	403 085	443 725	446 153
		d	120	955	2 402	10 632	29 592	44 759	56 756
14625	Bautzen	a	7 304	11 939	9 707	17 368	17 923	14 712	10 653
		b	-	24 011	74 203	219 392	312 953	328 875	291 634
		c	-334	14 887	53 541	169 610	253 623	269 363	240 035
		d	22	340	860	5 237	17 200	24 238	26 410
14626	Görlitz	a	6 608	11 063	8 771	15 979	14 396	11 577	7 975
		b	-	22 490	66 931	200 560	251 343	258 597	218 189
		c	-315	14 496	48 667	155 089	203 505	211 557	179 262
		d	14	256	797	4 517	13 458	18 692	19 177
14627	Meißen	a	4 810	8 895	8 000	13 610	13 621	11 398	8 533
		b	-	19 305	61 009	170 993	238 038	254 804	233 739
		c	-230	12 151	44 374	132 499	192 709	209 432	193 921
		d	11	221	761	4 013	13 036	19 639	21 870
14628	Sächsische Schweiz- Osterzgebirge	a	4 702	9 152	8 365	14 660	14 273	12 038	8 622
		b	-	19 526	63 855	184 434	249 640	269 439	236 239
		c	-263	12 054	46 076	143 434	202 700	221 785	195 446
		d	12	258	792	4 513	14 007	20 948	22 235
146	Dresden, NUTS 2-Region	a	36 077	70 884	55 607	92 297	88 335	73 493	55 068
		b	-	148 077	422 552	1 162 042	1 542 230	1 643 815	1 509 401
		c	-1 853	95 376	309 744	904 723	1 255 621	1 355 861	1 254 817
		d	179	2 030	5 611	28 912	87 292	128 275	146 447

Einkünfte von ... bis unter ... €								AGS
30 000 bis 35 000	35 000 bis 40 000	40 000 bis 50 000	50 000 bis 60 000	60 000 bis 70 000	70 000 bis 125 000	125 000 und mehr	Insgesamt	
16 726	13 049	19 531	12 833	8 694	17 856	5 405	259 201	14612
542 456	487 827	871 840	702 388	561 877	1 603 643	1 183 317	8 111 263	
460 201	412 722	728 925	588 878	474 756	1 311 690	1 046 043	6 778 432	
67 842	66 912	131 150	115 733	100 111	335 605	358 374	1 320 942	
8 678	6 626	9 862	6 494	4 202	7 529	2 132	135 129	14625
281 633	247 633	439 973	355 237	271 798	668 790	454 483	3 970 615	
234 033	205 195	363 028	296 079	228 405	547 369	402 967	3 277 801	
29 641	28 808	56 605	51 160	42 961	129 037	132 606	545 123	
6 363	5 129	7 140	4 648	2 831	4 645	1 356	108 481	14626
206 436	191 949	318 326	253 888	182 893	411 960	308 402	2 891 964	
171 143	159 594	263 587	212 511	154 077	340 292	272 666	2 386 132	
21 135	22 169	40 734	36 813	29 147	79 574	90 753	377 237	
7 093	5 691	7 805	5 217	3 414	6 863	2 328	107 278	14627
229 992	212 921	348 389	285 820	220 777	614 716	527 280	3 417 784	
191 500	177 585	287 374	238 287	184 976	503 500	469 512	2 837 591	
24 824	25 799	45 819	42 587	35 454	121 358	158 006	513 398	
7 107	5 757	7 731	5 294	3 524	6 492	1 916	109 633	14628
230 433	215 156	345 203	289 297	227 853	578 280	404 850	3 314 205	
191 738	178 890	285 233	241 088	191 936	475 001	360 549	2 745 667	
24 803	25 651	44 872	42 006	36 407	112 285	116 329	465 118	
45 967	36 252	52 069	34 486	22 665	43 385	13 137	719 722	146
1 490 950	1 355 485	2 323 731	1 886 630	1 465 198	3 877 389	2 878 331	21 705 829	
1 248 615	1 133 986	1 928 146	1 576 844	1 234 152	3 177 853	2 551 738	18 025 622	
168 245	169 339	319 181	288 299	244 080	777 860	856 068	3 221 818	

Noch: 9. Unbeschränkt Lohn- und Einkommensteuerpflichtige 2014 nach Größenklassen
des Gesamtbetrags der Einkünfte, Kreisfreien Städten und Landkreisen

AGS	Kreisfreie Stadt Landkreis NUTS 2-Region Land		Größenklassen des Gesamtbetrags der						
			Null- fälle	1 bis 5 000	5 000 bis 10 000	10 000 bis 15 000	15 000 bis 20 000	20 000 bis 25 000	25 000 bis 30 000
14713	Leipzig, Stadt	a	12 231	32 407	23 678	33 442	30 219	26 530	19 781
		b	-	71 070	178 533	419 322	526 510	594 874	542 011
		c	-640	48 142	134 952	332 501	435 824	502 707	459 747
		d	132	1 150	2 810	11 743	32 399	52 218	59 217
14729	Leipzig	a	4 402	9 452	8 128	14 955	14 674	12 638	8 974
		b	-	20 428	62 009	188 195	255 970	282 517	245 941
		c	-334	12 672	45 028	144 899	207 283	232 579	203 193
		d	84	276	787	4 518	14 137	21 533	23 162
14730	Nordsachsen	a	3 708	8 093	6 366	10 879	11 875	9 873	7 198
		b	-	16 835	48 421	137 004	207 703	220 814	197 349
		c	-235	10 576	35 023	106 385	169 927	182 562	164 004
		d	11	278	694	3 465	11 983	17 226	18 613
147	Leipzig, NUTS 2-Region	a	20 341	49 952	38 172	59 276	56 768	49 041	35 953
		b	-	108 333	288 963	744 521	990 183	1 098 205	985 302
		c	-1 209	71 389	215 003	583 785	813 034	917 848	826 945
		d	227	1 704	4 291	19 726	58 519	90 977	100 992
14	Kreisfreie Städte insgesamt	a	55 632	104 847	88 570	157 925	158 523	132 103	95 308
		b	-	219 687	675 177	1 988 395	2 768 890	2 953 680	2 610 829
		c	-3 028	137 684	488 496	1 540 487	2 247 391	2 427 950	2 156 851
		d	269	3 081	8 322	46 734	152 205	222 632	238 561
14	Landkreise insgesamt	a	30 614	73 818	53 447	79 946	73 161	62 537	47 826
		b	-	158 668	403 352	1 005 242	1 275 181	1 400 792	1 311 484
		c	-1 619	106 781	304 173	795 338	1 054 842	1 178 761	1 110 083
		d	263	2 401	6 075	27 217	76 363	118 589	140 079
14	Sachsen	a	86 246	178 665	142 017	237 871	231 684	194 640	143 134
		b	-	378 355	1 078 528	2 993 637	4 044 071	4 354 472	3 922 314
		c	-4 647	244 465	792 669	2 335 824	3 302 233	3 606 711	3 266 935
		d	531	5 482	14 396	73 951	228 568	341 221	378 640

Einkünfte von ... bis unter ... €								AGS
30 000 bis 35 000	35 000 bis 40 000	40 000 bis 50 000	50 000 bis 60 000	60 000 bis 70 000	70 000 bis 125 000	125 000 und mehr	Insgesamt	
16 393	12 545	17 989	11 785	7 691	14 946	4 896	264 533	14713
531 392	469 057	803 135	643 943	496 846	1 338 348	1 062 395	7 677 438	
453 679	398 510	674 723	543 540	422 675	1 106 987	942 471	6 455 818	
66 306	64 742	121 926	108 679	91 249	282 400	325 178	1 220 150	
7 708	5 821	8 718	5 849	3 946	7 936	2 587	115 788	14729
250 216	217 396	389 187	319 811	255 046	710 275	574 231	3 771 222	
208 933	180 967	320 887	266 647	214 875	585 991	511 434	3 135 053	
27 689	26 338	51 610	47 589	41 637	140 291	175 153	574 802	
5 819	4 475	6 217	4 238	2 613	4 910	1 402	87 666	14730
188 481	167 149	277 322	231 803	168 978	436 972	301 443	2 600 275	
157 669	139 536	230 095	194 059	142 387	361 185	269 593	2 162 765	
20 310	20 027	36 069	33 956	26 924	85 033	88 567	363 154	
29 920	22 841	32 924	21 872	14 250	27 792	8 885	467 987	147
970 089	853 602	1 469 645	1 195 557	920 870	2 485 595	1 938 070	14 048 935	
820 281	719 012	1 225 705	1 004 246	779 937	2 054 162	1 723 498	11 753 637	
114 305	111 106	209 604	190 224	159 810	507 724	588 897	2 158 106	
77 372	60 130	85 565	56 932	35 980	64 836	19 553	1 193 276	14
2 509 235	2 247 699	3 820 712	3 111 986	2 325 533	5 764 588	4 270 874	35 267 286	
2 087 026	1 868 854	3 157 736	2 594 959	1 955 541	4 743 187	3 804 485	29 207 619	
263 727	263 261	493 759	452 618	368 798	1 118 954	1 257 578	4 890 498	
40 399	31 119	45 437	29 824	19 679	38 842	12 055	638 704	14
1 309 991	1 163 427	2 028 851	1 630 927	1 271 741	3 479 990	2 635 603	19 075 249	
1 115 366	986 227	1 700 276	1 371 896	1 077 674	2 865 425	2 338 274	16 003 496	
161 905	158 482	303 628	269 520	227 223	727 679	800 728	3 020 151	
117 771	91 249	131 002	86 756	55 659	103 678	31 608	1 831 980	14
3 819 226	3 411 126	5 849 563	4 742 914	3 597 273	9 244 578	6 906 478	54 342 535	
3 202 392	2 855 081	4 858 012	3 966 854	3 033 215	7 608 612	6 142 759	45 211 115	
425 632	421 744	797 387	722 138	596 021	1 846 633	2 058 306	7 910 649	

10. Unbeschränkt Lohn- und Einkommensteuerpflichtige 2014 nach Gemeinden (ohne Verlustfälle)

Amtlicher Gemeinde- schlüssel	Gemeinde Kreisfreie Stadt Landkreis NUTS 2-Region Land	Einwohner am 31.12.2014	Steuer- pflichtige	Steuer- pflichtigen- quote	Gesamt- betrag der Einkünfte
14 5 11 000	Chemnitz, Stadt	243 521	114 970	47,2	3 286 548
	Erzgebirgskreis				
14 5 21 010	Amtsberg	3 823	1 686	44,1	54 357
14 5 21 020	Annaberg-Buchholz, Stadt	20 394	8 892	43,6	231 564
14 5 21 030	Aue, Stadt	16 617	6 659	40,1	174 631
14 5 21 040	Auerbach	2 605	1 059	40,7	28 192
14 5 21 050	Bad Schlema	4 866	2 125	43,7	60 346
14 5 21 060	Bärenstein	2 442	978	40,0	23 931
14 5 21 080	Bockau	2 312	964	41,7	30 095
14 5 21 090	Börnichen/Erzgeb.	988	476	48,2	13 087
14 5 21 110	Breitenbrunn/Erzgeb.	5 560	2 295	41,3	66 013
14 5 21 120	Burkhardtsdorf	6 190	2 793	45,1	85 211
14 5 21 130	Crottendorf	4 111	1 809	44,0	48 987
14 5 21 140	Deutschneudorf	1 070	419	39,2	11 077
14 5 21 150	Drebach	5 392	2 287	42,4	61 618
14 5 21 160	Ehrenfriedersdorf, Stadt	4 888	2 020	41,3	53 761
14 5 21 170	Eibenstock, Stadt	7 678	3 128	40,7	80 489
14 5 21 180	Elterlein, Stadt	2 962	1 294	43,7	36 558
14 5 21 200	Gelenau/Erzgeb.	4 278	1 805	42,2	52 275
14 5 21 210	Geyer, Stadt	3 624	1 484	40,9	39 666
14 5 21 220	Gornau/Erzgeb.	3 759	1 630	43,4	58 961
14 5 21 230	Gornsdorf	1 990	906	45,5	26 223
14 5 21 240	Großolbersdorf	2 917	1 249	42,8	35 635
14 5 21 250	Großrükerswalde	3 505	1 557	44,4	39 936
14 5 21 260	Grünhain-Beierfeld, Stadt	6 015	2 652	44,1	77 829
14 5 21 270	Grünhainichen	3 514	1 518	43,2	42 747
14 5 21 280	Heidersdorf	825	370	44,8	11 221
14 5 21 290	Hohndorf	3 735	1 592	42,6	48 278
14 5 21 310	Jahnsdorf/Erzgeb.	5 535	2 489	45,0	85 907
14 5 21 320	Johanngeorgenstadt, Stadt	4 206	1 598	38,0	42 988
14 5 21 330	Jöhstadt, Stadt	2 853	1 188	41,6	29 835
14 5 21 340	Königswalde	2 276	974	42,8	25 595
14 5 21 355	Lauter-Bernsbach, Stadt	8 974	3 819	42,6	118 891
14 5 21 370	Lößnitz, Stadt	8 801	3 812	43,3	103 825
14 5 21 380	Lugau/Erzgeb., Stadt	8 254	3 522	42,7	103 147
14 5 21 390	Marienberg, Stadt	17 361	7 580	43,7	206 218
14 5 21 400	Mildenaue	3 406	1 527	44,8	42 343
14 5 21 410	Neukirchen/Erzgeb.	6 771	3 115	46,0	105 819
14 5 21 420	Niederdorf	1 192	537	45,1	17 155
14 5 21 430	Niederwürschnitz	2 667	1 172	43,9	35 212
14 5 21 440	Oberwiesenthal, Kurort, Stadt	2 208	1 078	48,8	26 932
14 5 21 450	Oelsnitz/Erzgeb., Stadt	11 175	5 027	45,0	141 162
14 5 21 460	Olbernhau, Stadt	11 679	4 916	42,1	122 849
14 5 21 495	Pockau-Lengefeld, Stadt	7 953	3 381	42,5	86 217
14 5 21 500	Raschau-Markersbach	5 208	2 179	41,8	60 567
14 5 21 510	Scheibenberg, Stadt	2 184	975	44,6	26 172
14 5 21 520	Schlettau, Stadt	2 448	1 021	41,7	28 804
14 5 21 530	Schneeberg, Stadt	15 250	6 030	39,5	160 485
14 5 21 540	Schönheide	4 626	1 874	40,5	50 385
14 5 21 550	Schwarzenberg/Erzgeb., Stadt	17 360	7 469	43,0	196 275
14 5 21 560	Sehmatal	6 588	2 801	42,5	76 564
14 5 21 570	Seiffen/Erzgeb., Kurort	2 276	1 013	44,5	21 805
14 5 21 590	Stollberg/Erzgeb., Stadt	11 261	4 958	44,0	153 436
14 5 21 600	Stützengrün	3 391	1 465	43,2	47 088
14 5 21 610	Tannenberg	1 138	480	42,2	13 323
14 5 21 620	Thalheim/Erzgeb., Stadt	6 540	2 837	43,4	76 570

Gesamtbetrag der Einkünfte je Steuer- pflichtigen	Zu versteuerndes Einkommen	Festzusetzende Einkommensteuer			Steuer- satz	Durch- schnittliche Steuer- belastung	Amtlicher Gemeinde- schlüssel
		Stpfl.	1 000 €	€ je Stpfl.			
€	1 000 €						
28 586	2 769 246	86 765	479 059	5 521	17,3	14,6	14 5 11 000
32 240	44 641	1 303	7 415	5 691	16,6	13,6	14 5 21 010
26 042	191 908	6 494	30 097	4 635	15,7	13,0	14 5 21 020
26 225	143 898	4 936	22 008	4 459	15,3	12,6	14 5 21 030
26 621	23 015	766	3 321	4 336	14,4	11,8	14 5 21 040
28 398	49 390	1 597	7 498	4 695	15,2	12,4	14 5 21 050
24 469	19 622	705	2 662	3 776	13,6	11,1	14 5 21 060
31 219	24 824	713	4 373	6 133	17,6	14,5	14 5 21 080
27 494	10 597	323	1 659	5 136	15,7	12,7	14 5 21 090
28 764	54 241	1 718	8 578	4 993	15,8	13,0	14 5 21 110
30 509	70 211	2 151	11 089	5 155	15,8	13,0	14 5 21 120
27 080	39 999	1 358	5 758	4 240	14,4	11,8	14 5 21 130
26 437	8 948	287	1 365	4 756	15,3	12,3	14 5 21 140
26 943	50 020	1 744	6 963	3 993	13,9	11,3	14 5 21 150
26 614	44 178	1 485	6 428	4 329	14,6	12,0	14 5 21 160
25 732	65 648	2 224	8 991	4 043	13,7	11,2	14 5 21 170
28 252	30 063	1 000	4 210	4 210	14,0	11,5	14 5 21 180
28 961	43 291	1 388	6 888	4 963	15,9	13,2	14 5 21 200
26 729	32 627	1 109	4 609	4 156	14,1	11,6	14 5 21 210
36 172	49 245	1 273	9 406	7 389	19,1	16,0	14 5 21 220
28 944	21 481	702	3 401	4 845	15,8	13,0	14 5 21 230
28 531	29 137	948	4 141	4 368	14,2	11,6	14 5 21 240
25 649	32 714	1 128	4 502	3 991	13,8	11,3	14 5 21 250
29 347	64 794	2 065	10 144	4 912	15,7	13,0	14 5 21 260
28 160	34 902	1 134	5 409	4 770	15,5	12,7	14 5 21 270
30 327	9 378	264	1 437	5 443	15,3	12,8	14 5 21 280
30 325	39 730	1 212	6 506	5 368	16,4	13,5	14 5 21 290
34 515	70 928	1 931	12 708	6 581	17,9	14,8	14 5 21 310
26 901	35 579	1 185	5 435	4 586	15,3	12,6	14 5 21 320
25 114	24 295	893	3 023	3 385	12,4	10,1	14 5 21 330
26 278	20 761	702	2 841	4 047	13,7	11,1	14 5 21 340
31 131	97 580	2 935	15 882	5 411	16,3	13,4	14 5 21 355
27 236	85 860	2 821	12 664	4 489	14,7	12,2	14 5 21 370
29 286	85 990	2 739	13 850	5 057	16,1	13,4	14 5 21 380
27 206	169 455	5 678	25 014	4 405	14,8	12,1	14 5 21 390
27 730	34 458	1 145	4 854	4 239	14,1	11,5	14 5 21 400
33 971	87 596	2 458	15 347	6 244	17,5	14,5	14 5 21 410
31 946	14 414	424	2 657	6 267	18,4	15,5	14 5 21 420
30 044	29 346	927	4 651	5 017	15,8	13,2	14 5 21 430
24 983	22 100	747	3 123	4 181	14,1	11,6	14 5 21 440
28 081	116 695	3 857	17 918	4 646	15,4	12,7	14 5 21 450
24 990	100 745	3 463	14 200	4 100	14,1	11,6	14 5 21 460
25 500	70 005	2 438	9 915	4 067	14,2	11,5	14 5 21 495
27 796	49 852	1 666	7 574	4 546	15,2	12,5	14 5 21 500
26 843	21 446	743	3 048	4 102	14,2	11,6	14 5 21 510
28 212	23 787	775	3 798	4 901	16,0	13,2	14 5 21 520
26 614	131 667	4 386	19 720	4 496	15,0	12,3	14 5 21 530
26 886	41 373	1 381	6 429	4 655	15,5	12,8	14 5 21 540
26 279	161 661	5 537	23 754	4 290	14,7	12,1	14 5 21 550
27 335	62 610	2 114	8 710	4 120	13,9	11,4	14 5 21 560
21 525	17 418	661	1 875	2 837	10,8	8,6	14 5 21 570
30 947	127 565	3 919	21 351	5 448	16,7	13,9	14 5 21 590
32 142	38 876	1 136	6 208	5 465	16,0	13,2	14 5 21 600
27 756	10 795	358	1 582	4 419	14,7	11,9	14 5 21 610
26 990	62 946	2 086	9 451	4 531	15,0	12,3	14 5 21 620

Noch: 10. Unbeschränkt Lohn- und Einkommensteuerpflichtige 2014 nach Gemeinden (ohne Verlustfälle)

Amtlicher Gemeinde- schlüssel	Gemeinde Kreisfreie Stadt Landkreis NUTS 2-Region Land	Einwohner am 31.12.2014	Steuer- pflichtige	Steuer- pflichtigen- quote	Gesamt- betrag der Einkünfte
		Anzahl		%	1 000 €
14 5 21 630	Thermalbad Wiesenbad	3 401	1 482	43,6	40 210
14 5 21 640	Thum, Stadt	5 299	2 297	43,3	67 195
14 5 21 670	Wolkenstein, Stadt	3 918	1 760	44,9	48 128
14 5 21 690	Zschopau, Stadt	9 600	3 947	41,1	106 754
14 5 21 700	Zschorlau	5 403	2 238	41,4	71 985
14 5 21 710	Zwönitz, Stadt	12 320	5 467	44,4	164 486
	Zusammen	349 582	149 675	42,8	4 197 017
	Mittelsachsen				
14 5 22 010	Altmittweida	1 942	880	45,3	28 549
14 5 22 020	Augustusburg, Stadt	4 611	2 061	44,7	69 340
14 5 22 035	Bobritzsch-Hilbersdorf	5 866	2 674	45,6	85 344
14 5 22 050	Brand-Erbisdorf, Stadt	9 844	4 466	45,4	123 737
14 5 22 060	Burgstädt, Stadt	10 892	4 692	43,1	132 944
14 5 22 070	Claußnitz	3 163	1 379	43,6	44 700
14 5 22 080	Döbeln, Stadt	23 827	10 528	44,2	299 667
14 5 22 090	Dorfchemnitz	1 586	679	42,8	19 229
14 5 22 110	Eppendorf	4 258	1 834	43,1	48 150
14 5 22 120	Erlau	3 273	1 472	45,0	43 540
14 5 22 140	Flöha, Stadt	11 036	4 800	43,5	134 840
14 5 22 150	Frankenberg/Sa., Stadt	14 426	6 549	45,4	185 911
14 5 22 170	Frauenstein, Stadt	2 958	1 313	44,4	35 554
14 5 22 180	Freiberg, Stadt, Universitätsstadt	40 829	17 848	43,7	512 294
14 5 22 190	Geringswalde, Stadt	4 374	1 811	41,4	47 397
14 5 22 200	Großhartmannsdorf	2 546	1 110	43,6	31 400
14 5 22 210	Großschirma, Stadt	5 709	2 514	44,0	79 869
14 5 22 220	Großweitzschen	2 868	1 243	43,3	37 615
14 5 22 230	Hainichen, Stadt	8 593	3 776	43,9	108 991
14 5 22 240	Halsbrücke	5 217	2 331	44,7	72 755
14 5 22 250	Hartha, Stadt	7 361	3 076	41,8	86 759
14 5 22 260	Hartmannsdorf	4 468	2 056	46,0	62 871
14 5 22 280	Königsfeld	1 486	649	43,7	18 723
14 5 22 290	Königshain-Wiederau	2 666	1 199	45,0	33 734
14 5 22 300	Kriebstein	2 199	974	44,3	28 726
14 5 22 310	Leisnig, Stadt	8 463	3 633	42,9	99 933
14 5 22 320	Leubsdorf	3 456	1 512	43,8	44 396
14 5 22 330	Lichtenau	7 256	3 391	46,7	121 482
14 5 22 340	Lichtenberg/Erzgeb.	2 731	1 155	42,3	34 857
14 5 22 350	Lunzenau, Stadt	4 454	1 914	43,0	51 069
14 5 22 360	Mittweida, Stadt, Hochschulstadt	14 873	6 399	43,0	170 576
14 5 22 380	Mühlau	2 130	960	45,1	33 811
14 5 22 390	Mulda/Sa.	2 581	1 106	42,9	28 846
14 5 22 400	Neuhausen/Erzgeb.	2 730	1 124	41,2	30 705
14 5 22 420	Niederwiesa	4 914	2 248	45,7	80 842
14 5 22 430	Oberschöna	3 357	1 561	46,5	53 030
14 5 22 440	Oederan, Stadt	8 180	3 629	44,4	109 485
14 5 22 450	Ostrau	3 698	1 659	44,9	46 484
14 5 22 460	Penig, Stadt	9 140	4 102	44,9	115 065
14 5 22 470	Rechenberg-Bienenmühle	2 008	882	43,9	23 352
14 5 22 480	Reinsberg	2 963	1 334	45,0	40 392
14 5 22 490	Rochlitz, Stadt	5 939	2 503	42,1	69 055
14 5 22 500	Rossau	3 557	1 600	45,0	49 010
14 5 22 510	Roßwein, Stadt	7 574	3 194	42,2	83 314
14 5 22 520	Sayda, Stadt	1 942	799	41,1	20 946
14 5 22 530	Seelitz	1 783	850	47,7	23 343
14 5 22 540	Striegistal	4 865	2 174	44,7	58 555

Gesamtbetrag der Einkünfte je Steuer- pflichtigen	Zu versteuerndes Einkommen	Festzusetzende Einkommensteuer			Steuer- satz	Durch- schnittliche Steuer- belastung	Amtlicher Gemeinde- schlüssel
		Stpfl.	1 000 €	€ je Stpfl.			
€	1 000 €						
27 132	33 064	1 103	4 860	4 406	14,7	12,1	14 5 21 630
29 253	55 075	1 718	8 923	5 194	16,2	13,3	14 5 21 640
27 345	39 449	1 364	5 685	4 168	14,4	11,8	14 5 21 670
27 047	88 185	2 918	13 586	4 656	15,4	12,7	14 5 21 690
32 165	59 291	1 666	10 478	6 289	17,7	14,6	14 5 21 700
30 087	136 110	4 217	22 141	5 250	16,3	13,5	14 5 21 710
28 041	3 455 482	112 118	532 114	4 746	15,4	12,7	
32 442	23 687	684	4 086	5 974	17,2	14,3	14 5 22 010
33 644	57 485	1 615	10 394	6 436	18,1	15,0	14 5 22 020
31 916	70 869	2 165	11 790	5 446	16,6	13,8	14 5 22 035
27 706	102 688	3 493	16 102	4 610	15,7	13,0	14 5 22 050
28 334	109 400	3 509	17 208	4 904	15,7	12,9	14 5 22 060
32 415	37 252	1 073	6 147	5 729	16,5	13,8	14 5 22 070
28 464	250 344	8 066	41 905	5 195	16,7	14,0	14 5 22 080
28 320	15 574	524	2 232	4 260	14,3	11,6	14 5 22 090
26 254	39 025	1 376	5 326	3 871	13,6	11,1	14 5 22 110
29 579	35 701	1 158	5 391	4 655	15,1	12,4	14 5 22 120
28 092	110 947	3 573	17 698	4 953	16,0	13,1	14 5 22 140
28 388	154 722	5 121	24 780	4 839	16,0	13,3	14 5 22 150
27 078	29 067	995	4 025	4 045	13,8	11,3	14 5 22 170
28 703	425 719	13 393	74 057	5 530	17,4	14,5	14 5 22 180
26 172	39 238	1 359	5 527	4 067	14,1	11,7	14 5 22 190
28 288	25 677	858	3 633	4 234	14,1	11,6	14 5 22 200
31 770	66 044	1 963	11 515	5 866	17,4	14,4	14 5 22 210
30 261	31 281	952	5 204	5 466	16,6	13,8	14 5 22 220
28 864	90 002	3 021	14 072	4 658	15,6	12,9	14 5 22 230
31 212	59 992	1 891	10 042	5 310	16,7	13,8	14 5 22 240
28 205	71 660	2 306	11 430	4 957	16,0	13,2	14 5 22 250
30 579	52 350	1 568	9 004	5 742	17,2	14,3	14 5 22 260
28 849	15 322	514	2 344	4 560	15,3	12,5	14 5 22 280
28 135	27 346	903	4 069	4 506	14,9	12,1	14 5 22 290
29 493	23 914	785	3 741	4 766	15,6	13,0	14 5 22 300
27 507	82 527	2 796	12 735	4 555	15,4	12,7	14 5 22 310
29 362	36 722	1 149	5 719	4 977	15,6	12,9	14 5 22 320
35 825	100 679	2 689	18 728	6 965	18,6	15,4	14 5 22 330
30 179	28 761	933	4 361	4 674	15,2	12,5	14 5 22 340
26 682	41 770	1 398	6 218	4 448	14,9	12,2	14 5 22 350
26 657	141 363	4 661	23 115	4 959	16,4	13,6	14 5 22 360
35 220	28 321	748	5 225	6 985	18,4	15,5	14 5 22 380
26 081	23 361	839	3 183	3 794	13,6	11,0	14 5 22 390
27 318	25 320	803	3 848	4 792	15,2	12,5	14 5 22 400
35 962	67 175	1 771	12 709	7 176	18,9	15,7	14 5 22 420
33 972	43 742	1 259	7 448	5 916	17,0	14,0	14 5 22 430
30 169	90 770	2 794	14 747	5 278	16,2	13,5	14 5 22 440
28 019	38 414	1 282	5 864	4 574	15,3	12,6	14 5 22 450
28 051	94 592	2 944	15 628	5 308	16,5	13,6	14 5 22 460
26 476	19 002	646	2 565	3 971	13,5	11,0	14 5 22 470
30 279	33 391	1 034	5 635	5 450	16,9	14,0	14 5 22 480
27 589	56 890	1 913	9 070	4 741	15,9	13,1	14 5 22 490
30 631	40 167	1 282	6 507	5 076	16,2	13,3	14 5 22 500
26 085	69 082	2 426	10 471	4 316	15,2	12,6	14 5 22 510
26 215	17 187	578	2 333	4 036	13,6	11,1	14 5 22 520
27 462	19 197	641	2 934	4 577	15,3	12,6	14 5 22 530
26 934	48 054	1 698	7 038	4 145	14,6	12,0	14 5 22 540

Noch: 10. Unbeschränkt Lohn- und Einkommensteuerpflichtige 2014 nach Gemeinden (ohne Verlustfälle)

Amtlicher Gemeinde- schlüssel	Gemeinde Kreisfreie Stadt Landkreis NUTS 2-Region Land	Einwohner am 31.12.2014	Steuer- pflichtige	Steuer- pflichtigen- quote	Gesamt- betrag der Einkünfte
14 5 22 550	Taura	2 464	1 092	44,3	31 818
14 5 22 570	Waldheim, Stadt	9 143	3 839	42,0	105 047
14 5 22 580	Wechselburg	1 903	831	43,7	23 379
14 5 22 590	Weißenborn/Erzgeb.	2 547	1 156	45,4	39 210
14 5 22 600	Zettlitz	758	351	46,3	9 616
14 5 22 620	Zschaitz-Ottewig	1 304	718	55,1	17 769
	Zusammen	312 711	137 630	44,0	3 988 025
	Vogtlandkreis				
14 5 23 010	Adorf/Vogtl., Stadt	5 124	2 227	43,5	57 675
14 5 23 020	Auerbach/Vogtl., Stadt	18 984	8 327	43,9	228 841
14 5 23 030	Bad Brambach	1 991	877	44,0	21 762
14 5 23 040	Bad Elster, Stadt	3 616	1 607	44,4	47 758
14 5 23 050	Bergen	987	455	46,1	13 159
14 5 23 060	Bösenbrunn	1 203	484	40,2	13 366
14 5 23 080	Eichigt	1 228	562	45,8	14 766
14 5 23 090	Ellefeld	2 645	1 101	41,6	31 774
14 5 23 100	Elsterberg, Stadt	4 229	1 922	45,4	47 998
14 5 23 120	Falkenstein/Vogtl., Stadt	8 328	3 548	42,6	94 333
14 5 23 130	Grünbach	1 762	701	39,8	20 376
14 5 23 150	Heinsdorfergrund	2 073	863	41,6	29 058
14 5 23 160	Klingenthal, Stadt	8 910	3 617	40,6	96 816
14 5 23 170	Lengenfeld, Stadt	7 264	3 136	43,2	91 094
14 5 23 190	Limbach	1 477	586	39,7	18 595
14 5 23 200	Markneukirchen, Stadt	7 856	3 504	44,6	96 697
14 5 23 230	Mühlental	1 336	585	43,8	16 381
14 5 23 245	Muldenhammer	3 193	1 348	42,2	38 922
14 5 23 260	Netzschkau, Stadt	4 067	1 686	41,5	47 315
14 5 23 270	Neuensalz	2 195	969	44,1	29 332
14 5 23 280	Neumark	2 943	1 295	44,0	43 339
14 5 23 290	Neustadt/Vogtl.	985	427	43,4	12 039
14 5 23 300	Oelsnitz/Vogtl., Stadt	10 572	4 699	44,4	127 962
14 5 23 310	Pausa-Mühltröff, Stadt	5 154	2 149	41,7	58 514
14 5 23 320	Plauen, Stadt	64 077	27 531	43,0	777 124
14 5 23 330	Pöhl	2 545	1 194	46,9	37 593
14 5 23 340	Reichenbach im Vogtland, Stadt	21 328	9 191	43,1	241 105
14 5 23 360	Rodewisch, Stadt	6 517	2 819	43,3	79 896
14 5 23 365	Rosenbach/Vogtl.	4 318	1 858	43,0	57 708
14 5 23 370	Schöneck/Vogtl., Stadt	3 259	1 425	43,7	38 963
14 5 23 380	Steinberg	2 874	1 230	42,8	36 144
14 5 23 410	Theuma	1 056	480	45,5	17 694
14 5 23 420	Tirpersdorf	1 402	637	45,4	20 410
14 5 23 430	Treuen, Stadt	8 116	3 419	42,1	98 035
14 5 23 440	Triebel/Vogtl.	1 276	562	44,0	15 507
14 5 23 450	Weischlitz	5 996	2 607	43,5	79 252
14 5 23 460	Werda	1 504	684	45,5	23 310
	Zusammen	232 390	100 312	43,2	2 820 613
	Zwickau				
14 5 24 010	Bernsdorf	2 245	975	43,4	33 624
14 5 24 020	Callenberg	5 138	2 219	43,2	68 067
14 5 24 030	Crimmitschau, Stadt	19 180	8 135	42,4	228 546
14 5 24 040	Crinitzberg	2 015	854	42,4	25 167
14 5 24 050	Dennheritz	1 333	656	49,2	22 976
14 5 24 060	Fraureuth	5 239	2 224	42,5	68 520
14 5 24 070	Gersdorf	4 111	1 812	44,1	56 719

Gesamtbetrag der Einkünfte je Steuer- pflichtigen	Zu versteuerndes Einkommen	Festzusetzende Einkommensteuer			Steuer- satz	Durch- schnittliche Steuer- belastung	Amtlicher Gemeinde- schlüssel
		Stpfl.	1 000 €	€ je Stpfl.			
€	1 000 €						
29 137	26 226	828	4 198	5 070	16,0	13,2	14 5 22 550
27 363	87 395	2 923	13 391	4 581	15,3	12,7	14 5 22 570
28 134	18 985	618	2 832	4 583	14,9	12,1	14 5 22 580
33 919	32 790	961	5 866	6 104	17,9	15,0	14 5 22 590
27 396	7 996	259	1 188	4 587	14,9	12,4	14 5 22 600
24 748	14 694	596	2 286	3 836	15,6	12,9	14 5 22 620
28 976	3 299 881	105 334	537 567	5 103	16,3	13,5	
25 898	47 594	1 680	6 661	3 965	14,0	11,5	14 5 23 010
27 482	189 237	6 177	30 170	4 884	15,9	13,2	14 5 23 020
24 814	17 770	621	2 420	3 897	13,6	11,1	14 5 23 030
29 719	39 630	1 220	6 638	5 441	16,7	13,9	14 5 23 040
28 921	10 852	353	1 651	4 677	15,2	12,5	14 5 23 050
27 616	10 985	389	1 562	4 015	14,2	11,7	14 5 23 060
26 274	12 138	420	1 615	3 845	13,3	10,9	14 5 23 080
28 859	26 073	817	4 171	5 105	16,0	13,1	14 5 23 090
24 973	39 375	1 306	6 113	4 681	15,5	12,7	14 5 23 100
26 588	78 112	2 625	12 375	4 714	15,8	13,1	14 5 23 120
29 067	16 527	491	2 712	5 523	16,4	13,3	14 5 23 130
33 671	24 419	670	4 414	6 588	18,1	15,2	14 5 23 150
26 767	79 745	2 703	11 271	4 170	14,1	11,6	14 5 23 160
29 048	75 453	2 396	12 005	5 010	15,9	13,2	14 5 23 170
31 732	15 279	463	2 530	5 464	16,6	13,6	14 5 23 190
27 596	79 922	2 632	11 860	4 506	14,8	12,3	14 5 23 200
28 002	13 411	435	2 049	4 710	15,3	12,5	14 5 23 230
28 874	31 947	991	4 781	4 824	15,0	12,3	14 5 23 245
28 063	39 272	1 272	5 958	4 684	15,2	12,6	14 5 23 260
30 270	24 272	756	3 750	4 960	15,4	12,8	14 5 23 270
33 466	35 881	1 019	6 491	6 370	18,1	15,0	14 5 23 280
28 194	9 962	333	1 532	4 601	15,4	12,7	14 5 23 290
27 232	106 080	3 537	16 073	4 544	15,2	12,6	14 5 23 300
27 228	47 881	1 635	6 908	4 225	14,4	11,8	14 5 23 310
28 227	646 482	21 041	108 940	5 178	16,9	14,0	14 5 23 320
31 485	30 843	912	5 484	6 013	17,8	14,6	14 5 23 330
26 233	199 815	6 904	30 746	4 453	15,4	12,8	14 5 23 340
28 342	65 913	2 158	10 517	4 873	16,0	13,2	14 5 23 360
31 059	47 760	1 440	8 038	5 582	16,8	13,9	14 5 23 365
27 342	31 847	1 076	4 854	4 511	15,2	12,5	14 5 23 370
29 385	29 726	943	4 527	4 801	15,2	12,5	14 5 23 380
36 863	14 814	398	2 739	6 882	18,5	15,5	14 5 23 410
32 041	16 994	534	2 669	4 998	15,7	13,1	14 5 23 420
28 674	80 688	2 588	12 451	4 811	15,4	12,7	14 5 23 430
27 593	12 751	440	1 831	4 161	14,4	11,8	14 5 23 440
30 400	65 078	2 062	10 452	5 069	16,1	13,2	14 5 23 450
34 079	19 477	535	3 294	6 157	16,9	14,1	14 5 23 460
28 118	2 334 005	75 972	372 254	4 900	15,9	13,2	
34 486	27 959	786	4 788	6 092	17,1	14,2	14 5 24 010
30 675	56 234	1 721	9 158	5 321	16,3	13,5	14 5 24 020
28 094	189 747	6 001	31 242	5 206	16,5	13,7	14 5 24 030
29 470	20 591	646	3 381	5 234	16,4	13,4	14 5 24 040
35 024	19 192	532	3 386	6 365	17,6	14,7	14 5 24 050
30 809	56 754	1 738	9 672	5 565	17,0	14,1	14 5 24 060
31 302	47 467	1 414	8 117	5 740	17,1	14,3	14 5 24 070

Noch: 10. Unbeschränkt Lohn- und Einkommensteuerpflichtige 2014 nach Gemeinden (ohne Verlustfälle)

Amtlicher Gemeinde- schlüssel	Gemeinde Kreisfreie Stadt Landkreis NUTS 2-Region Land	Einwohner am 31.12.2014	Steuer- pflichtige	Steuer- pflichtigen- quote	Gesamt- betrag der Einkünfte
		Anzahl		%	1 000 €
14 5 24 080	Glauchau, Stadt	23 231	9 838	42,3	282 970
14 5 24 090	Hartenstein, Stadt	4 714	1 988	42,2	67 007
14 5 24 100	Hartmannsdorf b. Kirchberg	1 372	578	42,1	16 182
14 5 24 110	Hirschfeld	1 194	544	45,6	17 473
14 5 24 120	Hohenstein-Ernstthal, Stadt	14 937	6 395	42,8	192 259
14 5 24 130	Kirchberg, Stadt	8 429	3 633	43,1	109 930
14 5 24 140	Langenbernsdorf	3 582	1 579	44,1	50 145
14 5 24 150	Langenweißbach	2 563	1 120	43,7	34 534
14 5 24 160	Lichtenstein/Sa., Stadt	11 737	4 829	41,1	146 224
14 5 24 170	Lichtentanne	6 579	2 908	44,2	103 266
14 5 24 180	Limbach-Oberfrohna, Stadt	24 014	10 531	43,9	324 990
14 5 24 190	Meerane, Stadt	14 850	6 291	42,4	175 802
14 5 24 200	Mülsen	11 584	4 995	43,1	171 812
14 5 24 210	Neukirchen/Pleiße	4 042	1 807	44,7	54 971
14 5 24 220	Niederfrohna	2 220	957	43,1	35 320
14 5 24 230	Oberlungwitz, Stadt	5 978	2 660	44,5	83 846
14 5 24 240	Oberwiera	1 040	488	46,9	15 549
14 5 24 250	Reinsdorf	7 620	3 448	45,2	115 120
14 5 24 260	Remse	1 687	787	46,7	23 496
14 5 24 270	Schönberg	936	425	45,4	13 476
14 5 24 280	St. Egidien	3 308	1 527	46,2	45 277
14 5 24 290	Waldenburg, Stadt	4 169	1 760	42,2	53 536
14 5 24 300	Werdau, Stadt	21 005	8 981	42,8	270 914
14 5 24 310	Wildenfels, Stadt	3 771	1 594	42,3	50 840
14 5 24 320	Wilkau-Haßlau, Stadt	10 248	4 396	42,9	129 703
14 5 24 330	Zwickau, Stadt	91 066	40 750	44,7	1 207 309
	Zusammen	325 137	141 684	43,6	4 295 568
	Landkreise zusammen	1 219 820	529 301	43,4	15 301 223
	Chemnitz, NUTS 2-Region	1 463 341	644 271	44,0	18 587 771
14 6 12 000	Dresden, Stadt	536 308	259 201	48,3	8 111 263
	Bautzen				
14 6 25 010	Arnsdorf	4 776	2 109	44,2	68 909
14 6 25 020	Bautzen, Stadt	39 475	17 492	44,3	493 121
14 6 25 030	Bernsdorf, Stadt	6 655	2 747	41,3	79 050
14 6 25 040	Bischofswerda, Stadt	11 414	4 870	42,7	125 366
14 6 25 060	Burkau	2 683	1 234	46,0	37 623
14 6 25 080	Crostwitz	1 013	448	44,2	13 739
14 6 25 090	Cunewalde	4 832	1 993	41,2	57 509
14 6 25 100	Demitz-Thumitz	2 733	1 170	42,8	33 224
14 6 25 110	Doberschau-Gaußig	4 242	1 875	44,2	61 359
14 6 25 120	Elsterheide	3 586	1 678	46,8	61 394
14 6 25 130	Elstra, Stadt	2 859	1 310	45,8	37 404
14 6 25 140	Frankenthal	963	437	45,4	12 051
14 6 25 150	Göda	3 142	1 451	46,2	44 235
14 6 25 160	Großdubrau	4 274	1 875	43,9	53 497
14 6 25 170	Großharthau	2 732	1 270	46,5	39 181
14 6 25 180	Großnaundorf	984	427	43,4	13 458
14 6 25 190	Großpostwitz/O.L.	2 751	1 232	44,8	38 612
14 6 25 200	Großröhrsdorf, Stadt	9 566	4 353	45,5	127 369
14 6 25 220	Haselbachtal	4 050	1 861	46,0	56 489
14 6 25 230	Hochkirch	2 331	1 039	44,6	29 967
14 6 25 240	Hoyerswerda, Stadt	33 825	14 634	43,3	392 339

Gesamtbetrag der Einkünfte je Steuer- pflichtigen	Zu versteuerndes Einkommen	Festzusetzende Einkommensteuer			Steuer- satz	Durch- schnittliche Steuer- belastung	Amtlicher Gemeinde- schlüssel
		Stpfl.	1 000 €	€ je Stpfl.			
€	1 000 €						
28 763	235 152	7 501	38 461	5 127	16,4	13,6	14 5 24 080
33 706	55 069	1 552	9 729	6 269	17,7	14,5	14 5 24 090
27 997	13 089	435	1 912	4 395	14,6	11,8	14 5 24 100
32 119	14 363	429	2 421	5 643	16,9	13,9	14 5 24 110
30 064	160 520	4 913	27 706	5 639	17,3	14,4	14 5 24 120
30 259	91 081	2 770	15 006	5 417	16,5	13,7	14 5 24 130
31 757	41 443	1 195	6 852	5 734	16,5	13,7	14 5 24 140
30 834	28 307	867	4 604	5 310	16,3	13,3	14 5 24 150
30 280	121 354	3 767	20 327	5 396	16,8	13,9	14 5 24 160
35 511	86 184	2 275	15 892	6 985	18,4	15,4	14 5 24 170
30 860	270 597	8 129	46 913	5 771	17,3	14,4	14 5 24 180
27 945	145 935	4 838	23 113	4 777	15,8	13,1	14 5 24 190
34 397	141 837	3 965	24 411	6 157	17,2	14,2	14 5 24 200
30 421	45 904	1 370	7 616	5 559	16,6	13,9	14 5 24 210
36 907	29 412	753	5 356	7 113	18,2	15,2	14 5 24 220
31 521	69 579	2 103	11 811	5 616	17,0	14,1	14 5 24 230
31 863	12 771	377	2 004	5 316	15,7	12,9	14 5 24 240
33 387	95 651	2 664	16 798	6 306	17,6	14,6	14 5 24 250
29 855	19 560	630	3 093	4 910	15,8	13,2	14 5 24 260
31 708	10 953	327	1 802	5 511	16,5	13,4	14 5 24 270
29 651	37 337	1 224	5 883	4 806	15,8	13,0	14 5 24 280
30 418	43 980	1 356	7 206	5 314	16,4	13,5	14 5 24 290
30 165	225 413	6 655	39 794	5 980	17,7	14,7	14 5 24 300
31 895	41 665	1 264	6 777	5 362	16,3	13,3	14 5 24 310
29 505	107 377	3 383	17 793	5 260	16,6	13,7	14 5 24 320
29 627	1 010 763	31 136	176 707	5 675	17,5	14,6	14 5 24 330
30 318	3 573 242	108 716	609 731	5 608	17,1	14,2	
28 908	12 662 610	402 140	2 051 666	5 102	16,2	13,4	
28 851	15 431 856	488 905	2 530 725	5 176	16,4	13,6	
31 293	6 778 432	197 860	1 320 942	6 676	19,5	16,3	14 6 12 000
32 674	56 791	1 731	9 700	5 604	17,1	14,1	14 6 25 010
28 191	409 204	12 937	70 842	5 476	17,3	14,4	14 6 25 020
28 777	65 411	2 052	10 609	5 170	16,2	13,4	14 6 25 030
25 743	103 159	3 492	15 989	4 579	15,5	12,8	14 6 25 040
30 489	30 656	971	5 022	5 172	16,4	13,3	14 6 25 060
30 667	11 088	334	1 737	5 201	15,7	12,6	14 6 25 080
28 855	47 448	1 530	7 547	4 933	15,9	13,1	14 6 25 090
28 397	27 440	895	4 316	4 822	15,7	13,0	14 6 25 100
32 725	50 862	1 471	8 956	6 088	17,6	14,6	14 6 25 110
36 588	51 132	1 363	9 554	7 010	18,7	15,6	14 6 25 120
28 553	30 866	1 006	4 737	4 709	15,3	12,7	14 6 25 130
27 577	9 881	344	1 461	4 247	14,8	12,1	14 6 25 140
30 486	36 313	1 137	6 133	5 394	16,9	13,9	14 6 25 150
28 532	44 029	1 405	6 713	4 778	15,2	12,5	14 6 25 160
30 851	32 225	1 013	5 330	5 262	16,5	13,6	14 6 25 170
31 518	11 084	336	1 804	5 369	16,3	13,4	14 6 25 180
31 341	32 119	952	5 602	5 884	17,4	14,5	14 6 25 190
29 260	104 570	3 292	17 030	5 173	16,3	13,4	14 6 25 200
30 354	46 412	1 477	7 285	4 932	15,7	12,9	14 6 25 220
28 842	24 520	782	3 869	4 948	15,8	12,9	14 6 25 230
26 810	324 809	10 586	52 582	4 967	16,2	13,4	14 6 25 240

Noch: 10. Unbeschränkt Lohn- und Einkommensteuerpflichtige 2014 nach Gemeinden (ohne Verlustfälle)

Amtlicher Gemeinde- schlüssel	Gemeinde Kreisfreie Stadt Landkreis NUTS 2-Region Land	Einwohner am 31.12.2014	Steuer- pflichtige	Steuer- pflichtigen- quote	Gesamt- betrag der Einkünfte
		Anzahl		%	1 000 €
14 6 25 250	Kamenz, Stadt	15 158	6 543	43,2	178 194
14 6 25 270	Königsbrück, Stadt	4 405	2 063	46,8	58 654
14 6 25 280	Königswartha	3 572	1 526	42,7	41 470
14 6 25 290	Kubschütz	2 597	1 191	45,9	34 583
14 6 25 300	Laußnitz	1 920	857	44,6	28 118
14 6 25 310	Lauta, Stadt	8 680	3 575	41,2	91 332
14 6 25 320	Lichtenberg	1 617	742	45,9	22 821
14 6 25 330	Lohsa	5 488	2 462	44,9	74 156
14 6 25 340	Malschwitz	4 886	2 136	43,7	62 188
14 6 25 350	Nebelschütz	1 194	542	45,4	15 729
14 6 25 360	Neschwitz	2 499	1 100	44,0	33 046
14 6 25 370	Neukirch	1 665	751	45,1	21 356
14 6 25 380	Neukirch/Lausitz	5 043	2 083	41,3	60 013
14 6 25 390	Obergurig	2 079	936	45,0	32 386
14 6 25 410	Ohorn	2 373	1 090	45,9	34 224
14 6 25 420	Oßling	2 321	1 013	43,6	29 957
14 6 25 430	Ottendorf-Okrilla	9 935	4 609	46,4	164 413
14 6 25 440	Panschwitz-Kuckau	2 095	969	46,3	26 850
14 6 25 450	Pulsnitz, Stadt	7 524	3 472	46,1	101 298
14 6 25 460	Puschwitz	831	351	42,2	8 860
14 6 25 470	Räckelwitz	1 081	476	44,0	13 433
14 6 25 480	Radeberg, Stadt	18 242	8 356	45,8	283 085
14 6 25 490	Radibor	3 197	1 395	43,6	41 444
14 6 25 500	Ralbitz-Rosenthal	1 727	780	45,2	21 988
14 6 25 510	Rammenau	1 394	639	45,8	19 287
14 6 25 525	Schirgiswalde-Kirschau, Stadt	6 469	2 766	42,8	83 704
14 6 25 530	Schmölln-Putzkau	3 070	1 325	43,2	38 062
14 6 25 540	Schönteichen	2 123	991	46,7	28 903
14 6 25 550	Schwepnitz	2 531	1 145	45,2	32 940
14 6 25 560	Sohland a. d. Spree	6 864	2 875	41,9	78 504
14 6 25 570	Spreetal	1 950	913	46,8	28 471
14 6 25 580	Steina	1 631	719	44,1	25 072
14 6 25 590	Steinigtwolmsdorf	2 979	1 215	40,8	33 501
14 6 25 600	Wachau	4 343	2 030	46,7	70 470
14 6 25 610	Weißenberg, Stadt	3 230	1 411	43,7	41 473
14 6 25 630	Wilthen, Stadt	5 145	2 055	39,9	56 505
14 6 25 640	Wittichenau, Stadt	5 826	2 522	43,3	78 232
	Zusammen	306 570	135 129	44,1	3 970 615
	Görlitz				
14 6 26 010	Bad Muskau, Stadt	3 661	1 514	41,4	41 860
14 6 26 020	Beiersdorf	1 155	473	41,0	15 048
14 6 26 030	Bernstadt a. d. Eigen, Stadt	3 469	1 525	44,0	38 576
14 6 26 050	Bertsdorf-Hörnitz	2 175	946	43,5	25 980
14 6 26 060	Boxberg/O.L.	4 675	2 017	43,1	57 140
14 6 26 070	Dürrhennersdorf	1 007	422	41,9	11 242
14 6 26 085	Ebersbach-Neugersdorf, Stadt	12 713	5 008	39,4	139 479
14 6 26 100	Gablenz	1 630	731	44,8	24 917
14 6 26 110	Görlitz, Stadt	54 193	21 833	40,3	590 496
14 6 26 120	Groß Düben	1 086	510	47,0	17 039
14 6 26 140	Großschönau	5 692	2 257	39,7	56 379
14 6 26 150	Großschweidnitz	1 326	523	39,4	16 438
14 6 26 160	Hähnichen	1 293	518	40,1	13 664
14 6 26 170	Hainewalde	1 553	658	42,4	17 718
14 6 26 180	Herrnhut, Stadt	6 220	2 585	41,6	60 889
14 6 26 190	Hohendubrau	1 960	798	40,7	21 851
14 6 26 200	Horka	1 824	802	44,0	20 842

Gesamtbetrag der Einkünfte je Steuer- pflichtigen	Zu versteuerndes Einkommen	Festzusetzende Einkommensteuer			Steuer- satz	Durch- schnittliche Steuer- belastung	Amtlicher Gemeinde- schlüssel
		Stpfl.	1 000 €	€ je Stpfl.			
€	1 000 €						
27 234	146 866	4 850	23 500	4 845	16,0	13,2	14 6 25 250
28 431	48 506	1 617	7 926	4 902	16,3	13,5	14 6 25 270
27 176	33 808	1 170	4 748	4 058	14,0	11,4	14 6 25 280
29 037	28 377	909	4 370	4 807	15,4	12,6	14 6 25 290
32 810	22 990	690	3 886	5 632	16,9	13,8	14 6 25 300
25 547	75 382	2 703	10 983	4 063	14,6	12,0	14 6 25 310
30 756	18 887	611	3 032	4 962	16,1	13,3	14 6 25 320
30 120	61 408	1 897	9 932	5 236	16,2	13,4	14 6 25 330
29 114	51 083	1 596	8 017	5 023	15,7	12,9	14 6 25 340
29 020	12 882	430	1 868	4 344	14,5	11,9	14 6 25 350
30 042	27 030	854	4 245	4 971	15,7	12,8	14 6 25 360
28 437	17 404	581	2 589	4 456	14,9	12,1	14 6 25 370
28 811	49 754	1 517	8 581	5 657	17,2	14,3	14 6 25 380
34 600	26 970	740	5 084	6 870	18,9	15,7	14 6 25 390
31 398	28 191	852	4 472	5 249	15,9	13,1	14 6 25 410
29 573	24 530	770	3 715	4 825	15,1	12,4	14 6 25 420
35 672	136 241	3 730	25 406	6 811	18,6	15,5	14 6 25 430
27 709	21 667	688	3 367	4 894	15,5	12,5	14 6 25 440
29 176	84 011	2 689	13 751	5 114	16,4	13,6	14 6 25 450
25 242	7 076	271	938	3 461	13,3	10,6	14 6 25 460
28 221	10 902	328	1 663	5 070	15,3	12,4	14 6 25 470
33 878	237 155	6 544	46 642	7 127	19,7	16,5	14 6 25 480
29 709	33 592	1 061	5 108	4 814	15,2	12,3	14 6 25 490
28 190	17 754	604	2 579	4 270	14,5	11,7	14 6 25 500
30 183	15 772	495	2 488	5 026	15,8	12,9	14 6 25 510
30 262	68 512	2 082	11 530	5 538	16,8	13,8	14 6 25 525
28 726	31 329	1 002	4 915	4 905	15,7	12,9	14 6 25 530
29 165	23 513	773	3 627	4 692	15,4	12,5	14 6 25 540
28 769	26 802	876	4 168	4 758	15,6	12,7	14 6 25 550
27 306	64 383	2 137	9 535	4 462	14,8	12,1	14 6 25 560
31 184	23 951	715	3 971	5 554	16,6	13,9	14 6 25 570
34 871	20 612	576	3 585	6 224	17,4	14,3	14 6 25 580
27 573	27 457	886	4 232	4 777	15,4	12,6	14 6 25 590
34 714	58 577	1 687	10 441	6 189	17,8	14,8	14 6 25 600
29 393	33 904	1 065	5 414	5 084	16,0	13,1	14 6 25 610
27 496	46 771	1 555	7 239	4 655	15,5	12,8	14 6 25 630
31 020	63 732	1 887	10 758	5 701	16,9	13,8	14 6 25 640
29 384	3 277 801	102 544	545 123	5 316	16,6	13,7	
27 649	34 368	1 105	5 396	4 883	15,7	12,9	14 6 26 010
31 814	12 565	337	2 451	7 273	19,5	16,3	14 6 26 020
25 296	31 558	1 141	4 340	3 804	13,8	11,3	14 6 26 030
27 463	21 063	691	3 121	4 517	14,8	12,0	14 6 26 050
28 329	46 957	1 546	7 050	4 560	15,0	12,3	14 6 26 060
26 640	9 157	309	1 335	4 320	14,6	11,9	14 6 26 070
27 851	116 744	3 628	20 960	5 777	18,0	15,0	14 6 26 085
34 086	20 660	562	3 639	6 475	17,6	14,6	14 6 26 100
27 046	490 434	15 651	83 976	5 366	17,1	14,2	14 6 26 110
33 410	14 231	426	2 367	5 556	16,6	13,9	14 6 26 120
24 980	45 952	1 556	6 539	4 202	14,2	11,6	14 6 26 140
31 430	13 545	424	2 253	5 314	16,6	13,7	14 6 26 150
26 378	11 090	399	1 517	3 802	13,7	11,1	14 6 26 160
26 927	14 635	488	2 184	4 475	14,9	12,3	14 6 26 170
23 555	49 197	1 738	6 901	3 971	14,0	11,3	14 6 26 180
27 382	17 772	603	2 541	4 214	14,3	11,6	14 6 26 190
25 988	17 091	574	2 474	4 310	14,5	11,9	14 6 26 200

Noch: 10. Unbeschränkt Lohn- und Einkommensteuerpflichtige 2014 nach Gemeinden (ohne Verlustfälle)

Amtlicher Gemeinde- schlüssel	Gemeinde Kreisfreie Stadt Landkreis NUTS 2-Region Land	Einwohner am 31.12.2014	Steuer- pflichtige	Steuer- pflichtigen- quote	Gesamt- betrag der Einkünfte
14 6 26 210	Jonsdorf, Kurort	1 635	639	39,1	18 602
14 6 26 230	Kodersdorf	2 526	1 137	45,0	33 339
14 6 26 240	Königshain	1 192	518	43,5	15 898
14 6 26 245	Kottmar	7 642	3 195	41,8	86 794
14 6 26 250	Krauschwitz i.d. O.L.	3 549	1 608	45,3	48 075
14 6 26 260	Kreba-Neudorf	892	414	46,4	10 566
14 6 26 270	Lawalde	1 921	829	43,2	27 158
14 6 26 280	Leutersdorf	3 706	1 526	41,2	40 328
14 6 26 290	Löbau, Stadt	15 288	6 538	42,8	162 111
14 6 26 300	Markersdorf	3 993	1 748	43,8	61 697
14 6 26 310	Mittelherwigsdorf	3 638	1 512	41,6	44 794
14 6 26 320	Mücka	1 003	452	45,1	12 406
14 6 26 330	Neißeau	1 746	748	42,8	19 492
14 6 26 350	Neusalza-Spremberg, Stadt	3 393	1 434	42,3	38 907
14 6 26 370	Niesky, Stadt	9 526	4 192	44,0	116 789
14 6 26 390	Oderwitz	5 257	2 221	42,2	57 313
14 6 26 400	Olbersdorf	5 155	2 054	39,8	51 600
14 6 26 410	Oppach	2 454	1 024	41,7	25 191
14 6 26 420	Ostritz, Stadt	2 416	935	38,7	23 548
14 6 26 430	Oybin	1 457	596	40,9	18 966
14 6 26 440	Quitzdorf am See	1 317	552	41,9	15 283
14 6 26 450	Reichenbach/O.L., Stadt	5 025	2 200	43,8	55 425
14 6 26 460	Rietschen	2 606	1 079	41,4	29 086
14 6 26 470	Rosenbach	1 631	715	43,8	18 440
14 6 26 480	Rothenburg/O.L., Stadt	4 760	2 049	43,0	54 272
14 6 26 490	Schleife	2 659	1 235	46,4	38 054
14 6 26 500	Schönau-Berzdorf a. d. Eigen	1 493	665	44,5	16 705
14 6 26 510	Schönbach	1 152	478	41,5	14 540
14 6 26 520	Schöpstal	2 456	1 077	43,9	37 828
14 6 26 530	Seiffhennersdorf, Stadt	3 820	1 503	39,3	36 196
14 6 26 560	Trebendorf	944	430	45,6	13 403
14 6 26 570	Vierkirchen	1 712	730	42,6	20 276
14 6 26 580	Waldhufen	2 460	1 060	43,1	30 536
14 6 26 590	Weißkeißel	1 266	560	44,2	16 185
14 6 26 600	Weißwasser/O.L., Stadt	17 074	7 040	41,2	175 258
14 6 26 610	Zittau, Stadt	25 792	10 668	41,4	237 348
	Zusammen	260 188	108 481	41,7	2 891 964
	Meißen				
14 6 27 010	Coswig, Stadt	20 631	9 035	43,8	268 805
14 6 27 020	Diera-Zehren	3 344	1 511	45,2	50 776
14 6 27 030	Ebersbach	4 471	2 023	45,2	61 633
14 6 27 040	Glaubitz	2 086	798	38,3	25 717
14 6 27 050	Gröditz, Stadt	7 437	2 881	38,7	80 701
14 6 27 060	Großenhain, Stadt	18 347	8 032	43,8	224 090
14 6 27 070	Hirschstein	2 081	936	45,0	28 843
14 6 27 080	Käbschütztal	2 774	1 225	44,2	34 954
14 6 27 100	Klipphausen	10 252	4 761	46,4	164 400
14 6 27 110	Lampertswalde	2 618	1 242	47,4	35 848
14 6 27 130	Lommatzsch, Stadt	5 143	2 151	41,8	57 543
14 6 27 140	Meißen, Stadt	27 273	11 620	42,6	314 573
14 6 27 150	Moritzburg	8 322	3 820	45,9	161 477
14 6 27 170	Niederau	3 946	1 890	47,9	56 590
14 6 27 180	Nossen, Stadt	10 851	4 737	43,7	134 892
14 6 27 190	Nünchritz	5 645	2 541	45,0	86 697
14 6 27 200	Priestewitz	3 212	1 480	46,1	43 223
14 6 27 210	Radebeul, Stadt	33 853	15 927	47,0	658 309

Gesamtbetrag der Einkünfte je Steuer- pflichtigen	Zu versteuerndes Einkommen	Festzusetzende Einkommensteuer			Steuer- satz	Durch- schnittliche Steuer- belastung	Amtlicher Gemeinde- schlüssel
		Stpfl.	1 000 €	€ je Stpfl.			
€	1 000 €						
29 111	15 206	476	2 296	4 824	15,1	12,3	14 6 26 210
29 322	27 439	871	4 438	5 095	16,2	13,3	14 6 26 230
30 691	12 878	398	2 045	5 138	15,9	12,9	14 6 26 240
27 166	71 124	2 338	10 698	4 576	15,0	12,3	14 6 26 245
29 897	39 841	1 215	6 640	5 465	16,7	13,8	14 6 26 250
25 522	8 604	311	1 130	3 633	13,1	10,7	14 6 26 260
32 760	22 419	634	3 929	6 197	17,5	14,5	14 6 26 270
26 427	33 336	1 127	4 935	4 379	14,8	12,2	14 6 26 280
24 795	133 977	4 623	20 172	4 363	15,1	12,4	14 6 26 290
35 296	51 307	1 378	9 763	7 085	19,0	15,8	14 6 26 300
29 626	37 046	1 135	5 738	5 056	15,5	12,8	14 6 26 310
27 447	9 953	328	1 447	4 412	14,5	11,7	14 6 26 320
26 059	15 945	553	2 252	4 072	14,1	11,6	14 6 26 330
27 132	32 622	1 037	5 373	5 181	16,5	13,8	14 6 26 350
27 860	97 014	3 001	16 271	5 422	16,8	13,9	14 6 26 370
25 805	45 325	1 617	6 358	3 932	14,0	11,1	14 6 26 390
25 122	42 516	1 441	6 639	4 607	15,6	12,9	14 6 26 400
24 601	20 463	726	2 836	3 906	13,9	11,3	14 6 26 410
25 185	18 907	643	2 597	4 039	13,7	11,0	14 6 26 420
31 822	15 622	420	2 670	6 357	17,1	14,1	14 6 26 430
27 687	12 724	378	2 039	5 394	16,0	13,3	14 6 26 440
25 193	45 452	1 650	6 722	4 074	14,8	12,1	14 6 26 450
26 956	23 797	783	3 443	4 397	14,5	11,8	14 6 26 460
25 790	15 104	554	2 065	3 727	13,7	11,2	14 6 26 470
26 487	45 182	1 483	7 056	4 758	15,6	13,0	14 6 26 480
30 813	31 600	976	5 283	5 413	16,7	13,9	14 6 26 490
25 120	13 462	494	1 853	3 751	13,8	11,1	14 6 26 500
30 418	11 924	377	1 912	5 072	16,0	13,1	14 6 26 510
35 123	31 375	855	5 771	6 750	18,4	15,3	14 6 26 520
24 083	29 712	1 112	3 888	3 496	13,1	10,7	14 6 26 530
31 170	11 248	344	1 797	5 224	16,0	13,4	14 6 26 560
27 775	16 543	541	2 491	4 604	15,1	12,3	14 6 26 570
28 808	25 288	787	3 999	5 081	15,8	13,1	14 6 26 580
28 902	13 271	420	1 930	4 595	14,5	11,9	14 6 26 590
24 895	145 725	4 968	22 044	4 437	15,1	12,6	14 6 26 600
22 249	195 161	7 290	27 672	3 796	14,2	11,7	14 6 26 610
26 659	2 386 132	78 462	377 237	4 808	15,8	13,0	
29 752	222 728	6 919	37 156	5 370	16,7	13,8	14 6 27 010
33 604	42 240	1 156	7 719	6 677	18,3	15,2	14 6 27 020
30 466	50 505	1 576	8 175	5 187	16,2	13,3	14 6 27 030
32 227	21 254	631	3 469	5 498	16,3	13,5	14 6 27 040
28 011	67 697	2 181	10 551	4 838	15,6	13,1	14 6 27 050
27 900	185 163	5 997	29 871	4 981	16,1	13,3	14 6 27 060
30 815	24 156	733	4 193	5 720	17,4	14,5	14 6 27 070
28 534	28 371	955	4 353	4 558	15,3	12,5	14 6 27 080
34 531	135 991	3 812	24 885	6 528	18,3	15,1	14 6 27 100
28 863	29 461	975	4 944	5 071	16,8	13,8	14 6 27 110
26 752	47 138	1 653	7 055	4 268	15,0	12,3	14 6 27 130
27 072	260 123	8 492	43 233	5 091	16,6	13,7	14 6 27 140
42 271	134 412	3 053	29 078	9 524	21,6	18,0	14 6 27 150
29 942	46 584	1 483	7 585	5 115	16,3	13,4	14 6 27 170
28 476	110 861	3 580	18 943	5 291	17,1	14,0	14 6 27 180
34 119	72 047	2 002	13 468	6 727	18,7	15,5	14 6 27 190
29 205	35 575	1 152	5 470	4 748	15,4	12,7	14 6 27 200
41 333	549 236	12 474	121 658	9 753	22,2	18,5	14 6 27 210

Noch: 10. Unbeschränkt Lohn- und Einkommensteuerpflichtige 2014 nach Gemeinden (ohne Verlustfälle)

Amtlicher Gemeinde- schlüssel	Gemeinde Kreisfreie Stadt Landkreis NUTS 2-Region Land	Einwohner am 31.12.2014	Steuer- pflichtige	Steuer- pflichtigen- quote	Gesamt- betrag der Einkünfte
		Anzahl		%	1 000 €
14 6 27 220	Radeburg, Stadt	7 390	3 519	47,6	112 446
14 6 27 230	Riesa, Stadt	31 011	12 651	40,8	347 235
14 6 27 240	Röderaue	2 801	1 164	41,6	33 734
14 6 27 250	Schönfeld	1 885	849	45,0	27 147
14 6 27 260	Stauchitz	3 147	1 377	43,8	41 169
14 6 27 270	Strehla, Stadt	3 777	1 596	42,3	47 358
14 6 27 290	Thiendorf	3 739	1 781	47,6	53 800
14 6 27 310	Weinböhla	10 165	4 560	44,9	171 603
14 6 27 340	Wülknitz	1 725	697	40,4	20 373
14 6 27 360	Zeithain	5 819	2 474	42,5	73 849
	Zusammen	243 745	107 278	44,0	3 417 784
	Sächsische Schweiz-Osterzgebirge				
14 6 28 010	Altenberg, Stadt	8 143	3 572	43,9	98 439
14 6 28 020	Bad Gottleuba-Berggießhübel, Stadt	5 677	2 437	42,9	69 996
14 6 28 030	Bad Schandau, Stadt	3 764	1 697	45,1	41 848
14 6 28 040	Bahretal	2 185	1 030	47,1	31 351
14 6 28 050	Bannewitz	10 480	4 925	47,0	195 033
14 6 28 060	Dippoldiswalde, Stadt	14 390	6 497	45,1	197 440
14 6 28 070	Dohma	1 949	891	45,7	28 162
14 6 28 080	Dohna, Stadt	6 261	2 854	45,6	96 945
14 6 28 090	Dorfhain	1 100	460	41,8	15 975
14 6 28 100	Dürrröhrsdorf-Dittersbach	4 227	1 930	45,7	58 170
14 6 28 110	Freital, Stadt	39 547	17 255	43,6	539 699
14 6 28 130	Glashütte, Stadt	6 837	3 058	44,7	93 147
14 6 28 140	Gohrisch	1 972	860	43,6	24 624
14 6 28 150	Hartmannsdorf-Reichenau	1 078	499	46,3	13 724
14 6 28 160	Heidenau, Stadt	16 257	7 368	45,3	190 865
14 6 28 170	Hermsdorf/Erzgeb.	841	357	42,4	9 262
14 6 28 190	Hohnstein, Stadt	3 379	1 471	43,5	38 238
14 6 28 205	Klingenberg	6 879	3 107	45,2	89 449
14 6 28 210	Königstein/Sächs. Schw., Stadt	2 185	1 003	45,9	27 524
14 6 28 220	Kreitscha	4 474	2 141	47,9	78 184
14 6 28 230	Liebstadt, Stadt	1 349	590	43,7	17 141
14 6 28 240	Lohmen	3 080	1 355	44,0	39 242
14 6 28 250	Müglitztal	1 907	871	45,7	31 773
14 6 28 260	Neustadt i. Sa., Stadt	12 725	5 348	42,0	142 935
14 6 28 270	Pirna, Stadt	37 768	16 537	43,8	476 741
14 6 28 300	Rabenau, Stadt	4 361	1 970	45,2	64 284
14 6 28 310	Rathen, Kurort	340	167	49,1	4 811
14 6 28 320	Rathmannsdorf	977	382	39,1	10 216
14 6 28 330	Reinhardtsdorf-Schöna	1 358	606	44,6	15 515
14 6 28 340	Rosenthal-Bielatal	1 664	714	42,9	19 520
14 6 28 360	Sebnitz, Stadt	9 930	4 287	43,2	106 441
14 6 28 370	Stadt Wehlen, Stadt	1 627	731	44,9	22 199
14 6 28 380	Stolpen, Stadt	5 674	2 535	44,7	73 957
14 6 28 390	Struppen	2 522	1 144	45,4	36 091
14 6 28 400	Tharandt, Stadt	5 346	2 421	45,3	83 114
14 6 28 410	Wilsdruff, Stadt	13 701	6 563	47,9	232 148
	Zusammen	245 954	109 633	44,6	3 314 205
	Landkreise zusammen	1 056 457	460 521	43,6	13 594 568
	Dresden, NUTS 2-Region	1 592 765	719 722	45,2	21 705 829

Gesamtbetrag der Einkünfte je Steuer- pflichtigen	Zu versteuerndes Einkommen	Festzusetzende Einkommensteuer			Steuer- satz	Durch- schnittliche Steuer- belastung	Amtlicher Gemeinde- schlüssel
		Stpfl.	1 000 €	€ je Stpfl.			
€	1 000 €						
31 954	93 036	2 822	16 184	5 735	17,4	14,4	14 6 27 220
27 447	291 155	9 583	47 554	4 962	16,3	13,7	14 6 27 230
28 981	27 872	894	4 190	4 687	15,0	12,4	14 6 27 240
31 975	22 623	665	3 862	5 808	17,1	14,2	14 6 27 250
29 898	34 078	1 100	5 433	4 939	15,9	13,2	14 6 27 260
29 673	39 419	1 246	6 610	5 305	16,8	14,0	14 6 27 270
30 208	44 233	1 416	7 223	5 101	16,3	13,4	14 6 27 290
37 632	143 486	3 628	28 494	7 854	19,9	16,6	14 6 27 310
29 230	16 889	544	2 472	4 544	14,6	12,1	14 6 27 340
29 850	61 258	1 915	9 568	4 996	15,6	13,0	14 6 27 360
31 859	2 837 591	82 637	513 398	6 213	18,1	15,0	
27 559	80 525	2 708	11 910	4 398	14,8	12,1	14 6 28 010
28 722	57 836	1 899	8 963	4 720	15,5	12,8	14 6 28 020
24 660	33 979	1 216	4 672	3 842	13,7	11,2	14 6 28 030
30 438	25 800	832	4 256	5 115	16,5	13,6	14 6 28 040
39 601	161 764	4 055	32 621	8 045	20,2	16,7	14 6 28 050
30 389	164 166	5 090	27 419	5 387	16,7	13,9	14 6 28 060
31 607	23 319	712	3 874	5 441	16,6	13,8	14 6 28 070
33 968	80 607	2 266	14 894	6 573	18,5	15,4	14 6 28 080
34 728	13 301	372	2 311	6 212	17,4	14,5	14 6 28 090
30 140	47 601	1 507	7 638	5 068	16,0	13,1	14 6 28 100
31 278	450 319	13 543	80 377	5 935	17,8	14,9	14 6 28 110
30 460	77 032	2 429	12 135	4 996	15,8	13,0	14 6 28 130
28 633	20 052	621	3 170	5 105	15,8	12,9	14 6 28 140
27 503	11 170	391	1 517	3 880	13,6	11,1	14 6 28 150
25 905	158 820	5 616	24 590	4 379	15,5	12,9	14 6 28 160
25 944	7 493	276	918	3 326	12,3	9,9	14 6 28 170
25 995	31 247	1 100	4 416	4 015	14,1	11,5	14 6 28 190
28 790	73 300	2 507	10 778	4 299	14,7	12,0	14 6 28 205
27 442	22 691	732	3 499	4 780	15,4	12,7	14 6 28 210
36 518	64 990	1 754	12 561	7 161	19,3	16,1	14 6 28 220
29 053	13 494	455	1 918	4 215	14,2	11,2	14 6 28 230
28 961	31 956	1 036	4 936	4 764	15,4	12,6	14 6 28 240
36 479	27 119	687	5 792	8 431	21,4	18,2	14 6 28 250
26 727	118 380	3 999	18 078	4 521	15,3	12,6	14 6 28 260
28 829	395 759	12 580	67 341	5 353	17,0	14,1	14 6 28 270
32 631	53 137	1 575	9 011	5 721	17,0	14,0	14 6 28 300
28 808	3 947	107	651	6 084	16,5	13,5	14 6 28 310
26 743	8 325	282	1 226	4 348	14,7	12,0	14 6 28 320
25 602	12 566	448	1 732	3 866	13,8	11,2	14 6 28 330
27 339	15 921	530	2 302	4 343	14,5	11,8	14 6 28 340
24 829	87 693	3 095	12 751	4 120	14,5	12,0	14 6 28 360
30 368	18 144	551	3 058	5 550	16,9	13,8	14 6 28 370
29 174	60 625	1 977	9 433	4 771	15,6	12,8	14 6 28 380
31 548	29 954	887	5 072	5 718	16,9	14,1	14 6 28 390
34 330	68 777	1 907	12 885	6 757	18,7	15,5	14 6 28 400
35 372	193 858	5 335	36 413	6 825	18,8	15,7	14 6 28 410
30 230	2 745 667	85 077	465 118	5 467	16,9	14,0	
29 520	11 247 191	348 720	1 900 876	5 451	16,9	14,0	
30 159	18 025 622	546 580	3 221 818	5 895	17,9	14,8	

Noch: 10. Unbeschränkt Lohn- und Einkommensteuerpflichtige 2014 nach Gemeinden (ohne Verlustfälle)

Amtlicher Gemeinde- schlüssel	Gemeinde Kreisfreie Stadt Landkreis NUTS 2-Region Land	Einwohner am 31.12.2014	Steuer- pflichtige	Steuer- pflichtigen- quote	Gesamt- betrag der Einkünfte
14 7 13 000	Leipzig, Stadt	544 479	264 533	48,6	7 677 438
	Leipzig				
14 7 29 010	Bad Lausick, Stadt	8 057	3 636	45,1	113 563
14 7 29 020	Belgershain	3 321	1 661	50,0	63 092
14 7 29 030	Bennewitz	4 920	2 200	44,7	73 349
14 7 29 040	Böhlen, Stadt	6 627	2 979	45,0	88 849
14 7 29 050	Borna, Stadt	19 381	8 341	43,0	226 995
14 7 29 060	Borsdorf	8 247	3 995	48,4	145 749
14 7 29 070	Brandis, Stadt	9 386	4 265	45,4	164 277
14 7 29 080	Colditz, Stadt	8 828	3 728	42,2	106 291
14 7 29 100	Elstertrebnitz	1 278	561	43,9	18 929
14 7 29 140	Frohburg, Stadt	10 292	4 405	42,8	128 950
14 7 29 150	Geithain, Stadt	7 193	2 957	41,1	83 116
14 7 29 160	Grimma, Stadt	28 411	12 647	44,5	364 289
14 7 29 170	Groitzsch, Stadt	7 615	3 232	42,4	92 917
14 7 29 190	Großpösna	5 328	2 467	46,3	102 245
14 7 29 220	Kitzscher, Stadt	5 007	2 271	45,4	57 914
14 7 29 230	Kohren-Sahlis, Stadt	2 659	1 148	43,2	35 630
14 7 29 245	Lossatal	6 085	2 622	43,1	76 782
14 7 29 250	Machern	6 655	3 188	47,9	136 686
14 7 29 260	Markkleeberg, Stadt	24 110	11 279	46,8	490 034
14 7 29 270	Markranstädt, Stadt	14 894	6 990	46,9	245 740
14 7 29 300	Naunhof, Stadt	8 528	3 962	46,5	144 514
14 7 29 320	Neukieritzsch	6 897	3 124	45,3	87 342
14 7 29 330	Otterwisch	1 403	666	47,5	20 233
14 7 29 340	Parthenstein	3 472	1 612	46,4	61 990
14 7 29 350	Pegau, Stadt	6 282	2 757	43,9	81 693
14 7 29 360	Regis-Breitingen, Stadt	3 905	1 667	42,7	41 989
14 7 29 370	Rötha, Stadt	6 157	2 765	44,9	93 713
14 7 29 380	Thallwitz	3 605	1 752	48,6	56 679
14 7 29 400	Trebsen/Mulde, Stadt	3 895	1 652	42,4	51 377
14 7 29 410	Wurzen, Stadt	16 327	7 293	44,7	189 239
14 7 29 430	Zwenkau, Stadt	8 882	3 966	44,7	127 056
	Zusammen	257 647	115 788	44,9	3 771 222
	Nordsachsen				
14 7 30 010	Arzberg	1 985	814	41,0	21 470
14 7 30 020	Bad Dübén, Stadt	7 979	3 343	41,9	101 801
14 7 30 030	Beilrode	4 258	1 744	41,0	56 090
14 7 30 045	Belgern-Schildau, Stadt	7 880	3 300	41,9	87 507
14 7 30 050	Cavertitz	2 243	1 179	52,6	30 114
14 7 30 060	Dahlen, Stadt	4 346	1 799	41,4	48 510
14 7 30 070	Delitzsch, Stadt	24 911	11 250	45,2	320 593
14 7 30 080	Doberschütz	4 087	1 909	46,7	60 556
14 7 30 090	Dommitzsch, Stadt	2 545	1 080	42,4	30 312
14 7 30 100	Dreiheide	2 133	923	43,3	34 939
14 7 30 110	Eilenburg, Stadt	15 392	6 643	43,2	181 379
14 7 30 120	Elsnig	1 459	657	45,0	18 380
14 7 30 140	Jesewitz	3 011	1 408	46,8	51 732
14 7 30 150	Krostitz	3 764	1 773	47,1	64 212
14 7 30 160	Laußig	3 836	1 699	44,3	46 910
14 7 30 170	Liebschützberg	3 039	1 378	45,3	39 277
14 7 30 180	Löbnitz	2 038	926	45,4	28 682
14 7 30 190	Mockrehna	5 016	2 317	46,2	64 639
14 7 30 200	Mügelín, Stadt	6 139	2 546	41,5	69 628

Gesamtbetrag der Einkünfte je Steuer- pflichtigen	Zu versteuerndes Einkommen	Festzusetzende Einkommensteuer			Steuer- satz	Durch- schnittliche Steuer- belastung	Amtlicher Gemeinde- schlüssel
		Stpfl.	1 000 €	€ je Stpfl.			
€	1 000 €						
29 023	6 455 818	200 703	1 220 150	6 079	18,9	15,9	14 7 13 000
31 233	93 935	2 798	16 283	5 820	17,3	14,3	14 7 29 010
37 984	52 981	1 327	11 156	8 407	21,1	17,7	14 7 29 020
33 340	60 939	1 756	11 232	6 396	18,4	15,3	14 7 29 030
29 825	74 137	2 301	12 551	5 455	16,9	14,1	14 7 29 040
27 214	187 175	6 245	29 103	4 660	15,5	12,8	14 7 29 050
36 483	121 417	3 145	23 596	7 503	19,4	16,2	14 7 29 060
38 517	138 206	3 423	28 020	8 186	20,3	17,1	14 7 29 070
28 512	88 022	2 878	13 940	4 844	15,8	13,1	14 7 29 080
33 742	15 692	440	2 729	6 202	17,4	14,4	14 7 29 100
29 274	105 502	3 421	16 484	4 818	15,6	12,8	14 7 29 140
28 108	68 357	2 280	10 309	4 521	15,1	12,4	14 7 29 150
28 804	300 741	9 795	48 572	4 959	16,2	13,3	14 7 29 160
28 749	76 527	2 478	11 989	4 838	15,7	12,9	14 7 29 170
41 445	85 282	2 037	17 498	8 590	20,5	17,1	14 7 29 190
25 502	47 631	1 763	6 895	3 911	14,5	11,9	14 7 29 220
31 037	29 295	889	4 919	5 533	16,8	13,8	14 7 29 230
29 284	63 772	1 996	10 173	5 097	16,0	13,2	14 7 29 245
42 875	115 284	2 563	25 920	10 113	22,5	19,0	14 7 29 250
43 447	410 464	8 959	98 372	10 980	24,0	20,1	14 7 29 260
35 156	205 668	5 603	38 430	6 859	18,7	15,6	14 7 29 270
36 475	120 372	3 117	23 540	7 552	19,6	16,3	14 7 29 300
27 958	72 130	2 436	10 988	4 511	15,2	12,6	14 7 29 320
30 380	16 645	539	2 704	5 017	16,2	13,4	14 7 29 330
38 455	51 896	1 308	10 272	7 853	19,8	16,6	14 7 29 340
29 631	67 412	2 119	10 858	5 124	16,1	13,3	14 7 29 350
25 188	34 478	1 245	4 922	3 953	14,3	11,7	14 7 29 360
33 893	78 553	2 182	14 939	6 846	19,0	15,9	14 7 29 370
32 351	47 284	1 401	7 933	5 662	16,8	14,0	14 7 29 380
31 100	42 709	1 344	7 066	5 257	16,5	13,8	14 7 29 400
25 948	157 448	5 493	24 654	4 488	15,7	13,0	14 7 29 410
32 036	105 098	3 117	18 751	6 016	17,8	14,8	14 7 29 430
32 570	3 135 053	90 398	574 802	6 359	18,3	15,2	
26 376	17 571	632	2 363	3 739	13,4	11,0	14 7 30 010
30 452	84 968	2 576	14 517	5 635	17,1	14,3	14 7 30 020
32 162	47 403	1 358	8 860	6 524	18,7	15,8	14 7 30 030
26 517	71 572	2 510	10 341	4 120	14,4	11,8	14 7 30 045
25 542	24 521	932	3 821	4 100	15,6	12,7	14 7 30 050
26 965	39 428	1 362	5 775	4 240	14,6	11,9	14 7 30 060
28 497	267 749	8 710	43 937	5 044	16,4	13,7	14 7 30 070
31 721	50 392	1 549	8 635	5 575	17,1	14,3	14 7 30 080
28 067	25 118	856	3 914	4 572	15,6	12,9	14 7 30 090
37 854	29 667	747	5 802	7 767	19,6	16,6	14 7 30 100
27 304	151 504	5 035	25 200	5 005	16,6	13,9	14 7 30 110
27 976	15 197	510	2 329	4 567	15,3	12,7	14 7 30 120
36 741	42 936	1 161	7 950	6 848	18,5	15,4	14 7 30 140
36 217	53 904	1 489	10 074	6 766	18,7	15,7	14 7 30 150
27 610	38 467	1 335	5 707	4 275	14,8	12,2	14 7 30 160
28 503	32 332	1 119	4 750	4 245	14,7	12,1	14 7 30 170
30 974	23 735	724	3 982	5 500	16,8	13,9	14 7 30 180
27 898	53 177	1 795	8 002	4 458	15,0	12,4	14 7 30 190
27 348	57 348	1 930	8 654	4 484	15,1	12,4	14 7 30 180

Noch: 10. Unbeschränkt Lohn- und Einkommensteuerpflichtige 2014 nach Gemeinden (ohne Verlustfälle)

Amtlicher Gemeinde- schlüssel	Gemeinde Kreisfreie Stadt Landkreis NUTS 2-Region Land	Einwohner am 31.12.2014	Steuer- pflichtige	Steuer- pflichtigen- quote	Gesamt- betrag der Einkünfte
		Anzahl		%	1 000 €
14 7 30 210	Naundorf	2 350	1 086	46,2	30 960
14 7 30 230	Oschatz, Stadt	14 734	6 331	43,0	173 334
14 7 30 250	Rackwitz	4 865	2 258	46,4	71 685
14 7 30 270	Schkeuditz, Stadt	17 150	8 068	47,0	250 303
14 7 30 280	Schönwölkau	2 427	1 170	48,2	37 513
14 7 30 300	Taucha, Stadt	14 832	6 954	46,9	251 006
14 7 30 310	Torgau, Stadt	19 964	8 384	42,0	221 519
14 7 30 320	Trossin	1 304	589	45,2	17 500
14 7 30 330	Wermsdorf	5 296	2 327	43,9	69 384
14 7 30 340	Wiedemar	5 179	2 525	48,8	81 540
14 7 30 360	Zschepplin	2 880	1 286	44,7	38 796
	Zusammen	197 042	87 666	44,5	2 600 275
	Landkreise zusammen	454 689	203 454	44,7	6 371 497
	Leipzig, NUTS 2-Region	999 168	467 987	46,8	14 048 935
	Kreisfreie Städte insgesamt	1 324 308	638 704	48,2	19 075 249
	Landkreise insgesamt	2 730 966	1 193 276	43,7	35 267 286
	Sachsen	4 055 274	1 831 980	45,2	54 342 535

Gesamtbetrag der Einkünfte je Steuer- pflichtigen	Zu versteuerndes Einkommen	Festzusetzende Einkommensteuer			Steuer- satz	Durch- schnittliche Steuer- belastung	Amtlicher Gemeinde- schlüssel
		Stpfl.	1 000 €	€ je Stpfl.			
€	1 000 €						
28 508	25 741	853	4 119	4 829	16,0	13,3	14 7 30 210
27 379	143 693	4 717	23 280	4 935	16,2	13,4	14 7 30 230
31 747	59 856	1 844	10 143	5 501	16,9	14,1	14 7 30 250
31 024	209 357	6 456	35 932	5 566	17,2	14,4	14 7 30 270
32 062	31 176	937	5 434	5 799	17,4	14,5	14 7 30 280
36 095	209 944	5 604	41 499	7 405	19,8	16,5	14 7 30 300
26 422	184 584	6 090	29 747	4 885	16,1	13,4	14 7 30 310
29 711	14 233	453	2 253	4 974	15,8	12,9	14 7 30 320
29 817	57 464	1 788	9 590	5 364	16,7	13,8	14 7 30 330
32 293	67 783	2 067	11 401	5 516	16,8	14,0	14 7 30 340
30 168	31 946	1 005	5 143	5 117	16,1	13,3	14 7 30 360
29 661	2 162 765	68 144	363 154	5 329	16,8	14,0	
31 317	5 297 818	158 542	937 956	5 916	17,7	14,7	
30 020	11 753 637	359 245	2 158 106	6 007	18,4	15,4	
29 866	16 003 496	485 328	3 020 151	6 223	18,9	15,8	
29 555	29 207 619	909 402	4 890 498	5 378	16,7	13,9	
29 663	45 211 115	1 394 730	7 910 649	5 672	17,5	14,6	

11. Ausgewählte Merkmale der unbeschränkt steuerpflichtigen Bruttolohnfälle 2014 nach Größenklassen des Bruttolohns

Lfd. Nr.	Bruttolohn ¹⁾ von ... bis unter ... €	Bruttolohn			Anzurechnende Lohnsteuer			Anzurech- nende Kirchen- steuer
		Fälle	1 000 €	€ je Fall	Fälle	1 000 €	€ je Fall	1 000 €
01	1 - 2 500	187 829	203 581	1 084	43 068	3 164	73	410
02	2 500 - 5 000	91 806	342 716	3 733	39 614	8 755	221	350
03	5 000 - 7 500	82 333	507 886	6 169	40 383	15 304	379	384
04	7 500 - 10 000	76 333	669 885	8 776	44 649	23 985	537	478
05	10 000 - 12 500	90 667	1 022 874	11 282	67 979	37 635	554	615
06	12 500 - 15 000	106 128	1 461 846	13 774	99 150	66 883	675	1 032
07	15 000 - 17 500	126 275	2 055 742	16 280	118 571	121 226	1 022	1 762
08	17 500 - 20 000	132 467	2 482 863	18 743	124 415	184 307	1 481	2 894
09	20 000 - 22 500	130 535	2 771 497	21 232	126 108	242 125	1 920	3 811
10	22 500 - 25 000	118 278	2 803 918	23 706	118 014	277 072	2 348	4 249
11	25 000 - 27 500	98 026	2 568 412	26 201	97 914	282 723	2 887	4 168
12	27 500 - 30 000	82 029	2 355 816	28 719	81 942	285 186	3 480	4 094
13	30 000 - 32 500	75 708	2 363 027	31 212	75 628	308 621	4 081	4 150
14	32 500 - 35 000	68 880	2 323 631	33 734	68 805	322 277	4 684	4 183
15	35 000 - 37 500	61 240	2 217 926	36 217	61 183	326 127	5 330	4 067
16	37 500 - 40 000	49 744	1 925 970	38 718	49 713	297 773	5 990	3 679
17	40 000 - 42 500	43 303	1 784 762	41 216	43 280	287 391	6 640	3 481
18	42 500 - 45 000	35 327	1 544 103	43 709	35 300	258 752	7 330	3 215
19	45 000 - 47 500	32 488	1 501 009	46 202	32 461	260 051	8 011	3 301
20	47 500 - 50 000	27 175	1 322 950	48 683	27 158	237 072	8 729	3 068
21	50 000 - 75 000	126 264	7 461 027	59 091	126 128	1 534 893	12 169	22 672
22	75 000 - 100 000	26 126	2 216 675	84 846	26 088	556 311	21 324	10 596
23	100 000 - 125 000	8 745	966 891	110 565	8 723	271 474	31 122	5 106
24	125 000 - 150 000	3 592	487 564	135 736	3 577	147 069	41 115	2 767
25	150 000 - 175 000	1 871	301 595	161 195	1 863	95 839	51 443	2 019
26	175 000 - 200 000	1 062	197 855	186 304	1 061	65 070	61 329	1 226
27	200 000 - 225 000	648	136 717	210 983	644	46 013	71 449	893
28	225 000 - 250 000	437	103 311	236 410	436	35 264	80 881	612
29	250 000 und mehr	1 097	397 929	362 743	1 094	147 217	134 568	3 293
30	Insgesamt	1 886 413	46 499 978	24 650	1 564 949	6 745 576	4 310	102 576

1) Steuerfälle mit einem Bruttolohn von Null sind nicht enthalten.

Lohnersatzleistungen und zwar		Werbungskosten						Lfd. Nr.
		davon						
		tatsächliche Werbungs- kosten/ Arbeitnehmer- Pauschbetrag	erhöhte Werbungskosten					
vom Arbeitgeber gezahlt (z. B. Schlechtwetter-, Kurzarbeiter- geld)	nicht vom Arbeitgeber gezahlt (z. B. Arbeitslosen-, Kranken-, Elterngeld)		zusammen	Wege zwischen Wohnung und Arbeitsstätte	Auf- wendungen für Arbeitsmittel	Fortbildungs- kosten	übrige Werbungs- kosten	
1 000 €								
9 832	105 520	121 015	3 854	631	198	1 734	625	01
8 673	84 021	87 186	5 678	1 716	286	1 560	877	02
9 067	76 535	76 845	9 137	3 663	457	1 484	1 162	03
10 814	70 800	67 495	15 622	7 222	760	1 726	1 873	04
12 883	65 675	74 775	30 083	15 332	1 508	2 225	3 133	05
15 958	59 793	79 097	55 924	29 367	2 874	3 052	5 229	06
22 826	53 869	86 477	88 554	45 066	4 418	3 603	7 882	07
25 670	45 482	83 353	116 363	55 840	5 655	4 091	10 020	08
24 712	36 944	74 795	141 783	62 929	6 735	4 286	12 240	09
21 356	28 515	63 545	144 066	63 694	6 753	4 428	12 521	10
16 701	23 507	51 903	122 015	58 502	5 583	4 370	10 883	11
14 116	19 902	43 157	103 743	52 252	4 769	4 297	9 398	12
10 733	16 672	39 186	99 184	50 733	4 503	4 516	9 344	13
7 750	13 735	35 712	90 613	47 242	4 096	4 037	8 224	14
6 670	11 613	31 257	80 663	43 561	3 672	3 293	7 374	15
4 430	9 415	24 219	70 448	37 268	3 319	2 900	6 494	16
2 968	7 601	20 761	63 027	33 591	2 936	2 600	5 935	17
2 473	6 668	16 650	52 420	27 839	2 617	2 113	5 066	18
2 126	5 610	14 864	49 281	25 921	2 551	1 973	4 668	19
2 063	4 799	12 373	41 583	21 313	2 234	1 453	4 105	20
7 313	18 303	51 995	220 536	101 227	14 192	7 947	24 450	21
1 810	4 185	11 058	55 050	18 612	3 455	2 197	8 104	22
568	1 854	3 628	20 327	5 715	1 209	932	3 718	23
418	782	1 542	8 983	2 326	511	482	1 841	24
435	505	821	4 930	1 109	261	267	1 239	25
288	354	510	2 794	607	156	138	724	26
158	163	296	2 059	390	96	122	601	27
22	179	224	1 149	205	57	51	348	28
117	333	491	4 171	585	163	161	1 665	29
242 950	773 337	1 175 231	1 704 040	814 458	86 025	72 036	169 738	30

12. Unbeschränkt steuerpflichtige Lohn- und Einkommensteuerfälle 2014 nach Alter und Geschlecht

Alter von ... bis unter ... Jahren	Summe der Einkünfte			Summe der positiven Einkünfte
	Fälle	1 000 €	€ je Steuerfall	1 000 €
				Lohn- und Einkommensteuer-
unter 20	37 012	159 355	4 306	159 814
20 - 30	323 733	5 219 377	16 122	5 238 825
30 - 40	422 507	10 310 614	24 403	10 380 106
40 - 50	471 384	14 480 805	30 720	14 635 993
50 - 60	530 579	15 857 821	29 888	16 030 227
60 - 65	220 042	5 037 949	22 895	5 097 795
65 und mehr	233 665	3 344 908	14 315	3 400 139
Insgesamt	2 238 922	54 410 829	24 302	54 942 899
				männliche Lohn- und
unter 20	22 078	99 410	4 503	99 646
20 - 30	175 903	3 081 823	17 520	3 093 919
30 - 40	233 302	6 581 218	28 209	6 626 155
40 - 50	251 412	8 875 904	35 304	8 978 956
50 - 60	270 550	9 160 635	33 859	9 272 641
60 - 65	114 149	2 970 407	26 022	3 012 633
65 und mehr	115 877	1 920 307	16 572	1 960 797
Zusammen	1 183 271	32 689 704	27 627	33 044 747
				weibliche Lohn- und
unter 20	14 934	59 946	4 014	60 168
20 - 30	147 830	2 137 554	14 460	2 144 906
30 - 40	189 205	3 729 396	19 711	3 753 951
40 - 50	219 972	5 604 900	25 480	5 657 038
50 - 60	260 029	6 697 186	25 756	6 757 585
60 - 65	105 893	2 067 542	19 525	2 085 163
65 und mehr	117 788	1 424 601	12 095	1 439 342
Zusammen	1 055 651	21 721 125	20 576	21 898 152

Gewerbe- betrieb	Darunter aus		Summe der negativen Einkünfte	Anzu- rechnende Lohnsteuer	Alter von ... bis unter ... Jahren
	selbständiger Arbeit	nicht- selbständiger Arbeit			
1 000 €					
fälle insgesamt					
1 972	107	154 487	-458	2 568	unter 20
144 360	38 347	5 038 311	-19 448	593 551	20 - 30
797 931	344 873	9 153 293	-69 492	1 378 061	30 - 40
1 577 673	920 629	11 865 717	-155 189	1 994 486	40 - 50
1 369 678	1 224 830	12 989 095	-172 406	2 136 771	50 - 60
445 183	345 821	3 757 186	-59 846	556 795	60 - 65
273 684	204 946	578 317	-55 231	85 038	65 und mehr
4 610 480	3 079 553	43 536 404	-532 071	6 747 270	Insgesamt
Einkommensteuerfälle					
1 213	54	96 629	-236	1 780	unter 20
109 151	16 569	2 957 316	-12 096	368 307	20 - 30
643 549	198 252	5 731 346	-44 937	907 997	30 - 40
1 254 178	546 625	7 005 357	-103 051	1 243 892	40 - 50
1 059 953	692 465	7 277 894	-112 007	1 265 786	50 - 60
340 541	191 498	2 203 044	-42 225	354 343	60 - 65
228 408	145 693	445 305	-40 491	70 519	65 und mehr
3 636 993	1 791 155	25 716 891	-355 043	4 212 625	Zusammen
Einkommensteuerfälle					
759	53	57 858	-222	788	unter 20
35 209	21 779	2 080 995	-7 352	225 243	20 - 30
154 382	146 621	3 421 946	-24 555	470 063	30 - 40
323 495	374 003	4 860 359	-52 137	750 594	40 - 50
309 726	532 365	5 711 201	-60 399	870 985	50 - 60
104 642	154 324	1 554 142	-17 621	202 452	60 - 65
45 276	59 253	133 012	-14 741	14 520	65 und mehr
973 487	1 288 398	17 819 514	-177 028	2 534 646	Zusammen

13. Unbeschränkt steuerpflichtige Lohn- und Einkommensteuerfälle mit überwiegender Einkünften aus freiberuflicher Tätigkeit 2014 nach Größenklassen der Einkünfte aus freiberuflicher Tätigkeit

Einkünfte aus freiberuflicher Tätigkeit von ... bis unter ... €	Einkünfte aus freiberuflicher Tätigkeit ¹⁾		Positive Einkunftsarten zusammen	Negative Einkunftsarten zusammen	Summe der Einkünfte
	Fälle	1 000 €			
	Fälle insgesamt				
1 - 2 500	6 844	7 239	40 405	-702	39 703
2 500 - 5 000	3 924	14 566	28 097	-416	27 682
5 000 - 7 500	3 171	19 565	29 590	-450	29 140
7 500 - 10 000	2 929	25 501	32 716	-391	32 325
10 000 - 12 500	2 671	29 832	35 520	-518	35 003
12 500 - 15 000	2 028	27 831	32 941	-498	32 443
15 000 - 20 000	3 325	57 540	65 809	-876	64 934
20 000 - 25 000	2 452	54 926	61 542	-823	60 719
25 000 - 30 000	2 136	58 497	64 342	-956	63 385
30 000 - 37 500	2 662	89 451	97 577	-1 150	96 427
37 500 - 50 000	3 398	147 893	159 318	-2 126	157 192
50 000 - 75 000	4 554	280 410	299 056	-3 467	295 589
75 000 - 100 000	3 125	270 401	283 945	-3 306	280 639
100 000 - 150 000	3 959	485 930	507 304	-7 386	499 918
150 000 - 200 000	2 284	393 874	407 371	-5 093	402 278
200 000 - 250 000	1 299	288 194	296 600	-4 089	292 512
250 000 - 500 000	1 325	426 716	438 678	-6 980	431 698
500 000 - 1 Mill.	209	134 933	142 694	-2 248	140 446
1 Mill. und mehr	49	71 470	73 558	-1 366	72 192
Positive Einkünfte	52 344	2 884 768	3 097 065	-42 840	3 054 224
Negative Einkünfte	3 538	-16 567	25 112	-15 790	9 322
	männliche Fälle				
Positive Einkünfte	26 527	1 661 095	1 802 098	-27 207	1 774 891
Negative Einkünfte	1 869	-9 627	17 922	-8 874	9 048
	weibliche Fälle				
Positive Einkünfte	25 817	1 223 674	1 294 966	-15 633	1 279 333
Negative Einkünfte	1 669	-6 939	7 190	-6 916	274

1) Bei freiberuflich tätigen Personen sind in den Einkünften aus freiberuflicher Tätigkeit auch diejenigen lt. gesonderter Feststellung und aus Beteiligung enthalten.

14. Unbeschränkt steuerpflichtige Lohn- und Einkommensteuerfälle mit überwiegenden Einkünften aus freiberuflicher Tätigkeit 2014 in ausgewählten Freien Berufen

Ausgewählte Freie Berufe	Einkünfte aus freiberuflicher Tätigkeit ¹⁾		
	Fälle	1 000 €	€ je Steuerfall
Rechtsanwälte, Notare (einschl. Patentanwälte)	2 835	219 128	77 294
Rechtsanwälte ohne Notariat	2 654	170 833	64 368
Rechtsanwälte mit Notariat	-	-	-
Notare	129	44 894	348 018
Patentanwälte	52	3 401	65 410
Freiberufliche Tätigkeit im Bereich sonstiger Rechtsberatung	274	18 505	67 535
Wirtschaftsprüfer und vereidigte Buchprüfer	38	3 178	83 625
Wirtschaftsprüfer	30	2 984	99 480
Vereidigte Buchprüfer	8	193	24 169
Steuerberater und Steuerbevollmächtigte	956	92 467	96 723
Sonstige Wirtschaftsberater (ohne Vermögensberater und -verwalter)	1 131	45 074	39 854
Markt- und Meinungsforschung	31	139	4 487
Unternehmens- und Public-Relations-Berater	1 100	44 935	40 850
Tätigkeiten im Bereich Datenverarbeitung zusammen	976	43 478	44 547
Programmierungstätigkeiten	613	24 177	39 440
Beratungsdienstleistungen auf dem Gebiet der Informations- technologie	327	18 091	55 325
Sonstige Tätigkeiten im Bereich Datenverarbeitung	36	1 210	33 600
Forschungs- und Entwicklungstätigkeit	314	11 320	36 052
Werbung	97	1 151	11 867
Lehrtätigkeit	5 927	97 874	16 513
Sonstige Lehrtätigkeit ²⁾	5 406	86 387	15 980
Fahr- und Flugschulen	521	11 487	22 048
Ärzte (Ärzte für Allgemeinmedizin, praktische Ärzte und Fachärzte)	5 554	964 924	173 735
Zahnärzte (einschl. Dentisten), ohne Zahntechniker	3 061	405 363	132 428
Tierärzte	495	27 095	54 738
Sonstiges Veterinärwesen	34	699	20 564
Sonstige Heilberufe	6 914	294 351	42 573
Heilpraktiker	633	12 128	19 160
Psychologische Psychotherapeuten	1 421	78 919	55 537
Masseure, medizinische Bademeister, Krankengymnasten, Hebammen und verwandte Berufe	2 980	128 560	43 141
Sonstige selbständige Tätigkeiten im Gesundheitswesen	1 880	74 744	39 757
Architekten, Innenarchitekten, Vermessungs- und Bauingenieure (ohne Film- und Bühnenarchitekten)	5 571	266 721	47 877
Tätigkeiten im Bereich Hochbau und Innenarchitektur	1 022	42 312	41 401
Tätigkeiten im Bereich Orts-, Regional- und Landesplanung	278	12 969	46 652
Tätigkeiten im Bereich Garten- und Landschaftsgestaltung	208	7 223	34 726
Bautechnische Gesamtplanung	2 704	139 410	51 557
Sonstige Ingenieurbüros	1 157	50 731	43 847
Vermessungsingenieure	202	14 077	69 686
Ingenieure für technische Fachplanung und Ingenieurdesign	1 430	71 467	49 977
Technische, physikalische und chemische Untersuchung	71	6 910	97 320

Noch: 14. Unbeschränkt steuerpflichtige Lohn- und Einkommensteuerfälle mit überwiegenden Einkünften aus freiberuflicher Tätigkeit 2014 in ausgewählten Freien Berufen

Ausgewählte Freie Berufe	Einkünfte aus freiberuflicher Tätigkeit ¹⁾		
	Fälle	1 000 €	€ je Steuerfall
Künstlerische Berufe	5 802	76 037	13 105
Bildende Künstler	2 057	22 928	11 146
Restauratoren	257	5 027	19 560
Komponisten und Musikbearbeiter	360	5 064	14 066
Schriftsteller	667	8 354	12 525
Bühnen-, Film-, Hörfunk- und Fernsehkünstler	2 292	32 414	14 142
Artisten	109	1 019	9 351
Filmhersteller, Kameramann (einschl. Tonstudio)	60	1 231	20 519
Freiberufliche Tätigkeit im Bereich Journalismus	1 507	28 177	18 697
Korrespondenz- und Nachrichtenbüros	12	123	10 255
Journalisten und Pressefotografen	1 495	28 054	18 765
Freiberuflich tätige Fotografen	466	6 442	13 824
Übersetzer und Dolmetscher	975	17 656	18 109
Textil-, Schmuck- und Möbeldesigner	998	13 792	13 820
Freiberuflich tätige Sachverständige	1 749	39 277	22 457
Lotsen	3	423	141 136
Freie Berufe zusammen	8 704	116 690	13 407
Sonstige Freie Berufe (hier nicht aufgeführt, aber mit freiberuflichen Einkünften)			
Freie Berufe insgesamt	55 882	2 868 202	51 326

1) Bei freiberuflich tätigen Personen sind in den Einkünften aus freiberuflicher Tätigkeit auch diejenigen lt. gesonderter Feststellung und aus Beteiligung enthalten.

2) Durch die Neuaufnahme von Wirtschaftszweigen zu den Freien Berufen sind die Daten mit vorherigen Erhebungen nicht vergleichbar.

15. Unbeschränkt steuerpflichtige Lohn- und Einkommensteuerfälle mit einzelunternehmerischen Einkünften aus Gewerbebetrieb 2014 nach Größenklassen der einzelunternehmerischen Einkünfte aus Gewerbebetrieb

Einzelunternehmerische Einkünfte aus Gewerbebetrieb von ... bis unter ... EUR	Einzelunternehmerische Einkünfte aus Gewerbebetrieb ¹⁾		Einkünfte aus Gewerbebetrieb insgesamt	Positive Einkunftsarten zusammen	Negative Einkunftsarten zusammen	Summe der Einkünfte
	Fälle	1 000 €				
	Fälle insgesamt					
1 - 5 000	49 767	96 254	124 074	985 495	-10 791	974 705
5 000 - 10 000	25 678	187 840	201 964	380 207	-3 869	376 338
10 000 - 15 000	20 947	257 259	264 777	357 132	-3 277	353 855
15 000 - 20 000	16 292	282 053	287 410	344 397	-3 123	341 274
20 000 - 25 000	13 105	293 342	299 086	342 737	-2 860	339 876
25 000 - 30 000	8 301	227 079	230 978	263 501	-1 802	261 699
30 000 - 35 000	6 174	199 747	201 041	223 737	-1 432	222 305
35 000 - 40 000	4 458	166 548	167 926	187 687	-1 609	186 078
40 000 - 45 000	3 554	150 577	152 283	168 598	-1 370	167 228
45 000 - 50 000	2 876	136 417	137 716	150 622	-1 297	149 325
50 000 - 60 000	3 705	202 112	204 221	222 917	-1 720	221 197
60 000 - 70 000	2 447	158 033	162 054	174 956	-1 706	173 250
70 000 - 80 000	1 710	127 665	129 710	142 091	-1 399	140 692
80 000 - 90 000	1 302	110 322	111 617	120 732	-997	119 734
90 000 - 100 000	950	89 813	91 247	97 170	-706	96 464
100 000 - 125 000	1 580	175 804	180 143	196 016	-2 521	193 494
125 000 - 250 000	2 476	415 943	420 562	450 013	-6 102	443 911
250 000 - 500 000	756	251 924	255 484	276 433	-2 388	274 045
500 000 - 1 Mill.	196	132 317	135 353	146 176	-1 163	145 013
1 Mill. und mehr	54	96 355	114 389	117 113	-364	116 749
Positive Einkünfte	166 328	3 757 404	3 872 034	5 347 729	-50 498	5 297 231
Negative Einkünfte	21 866	-124 840	-79 308	614 679	-141 195	473 484
	männliche Fälle					
Positive Einkünfte	121 477	2 944 817	3 046 159	4 221 471	-39 367	4 182 104
Negative Einkünfte	16 029	-88 626	-49 317	494 772	-102 578	392 194
	weibliche Fälle					
Positive Einkünfte	44 851	812 587	825 874	1 126 259	-11 131	1 115 128
Negative Einkünfte	5 837	-36 214	-29 991	119 907	-38 618	81 290

1) Bei gewerblich tätigen Personen sind in den einzelunternehmerischen Einkünften aus Gewerbebetrieb auch diejenigen lt. gesonderter Feststellung enthalten.

16. Unbeschränkt steuerpflichtige Lohn- und Einkommensteuerfälle mit einzelunternehmerischen Einkünften aus Gewerbebetrieb 2014 nach Wirtschaftsabschnitten

Ab-schnitt	Wirtschaftsabschnitt		Einzelunternehmerische Einkünfte aus Gewerbebetrieb ¹⁾			Einkünfte aus Gewerbebetrieb insgesamt
	Einkünfte aus Gewerbebetrieb positiv = a negativ = b		Fälle	1 000 €	€ je Steuerfall	1 000 €
A	Land- und Forstwirtschaft, Fischerei	a	1 373	25 416	18 511	30 777
		b	327	-4 439	-13 575	-8 112
B	Bergbau und Gewinnung von Steinen und Erden	a	18	554	30 778	553
		b	.	.	-1 000	3
C	Verarbeitendes Gewerbe	a	9 215	336 059	36 469	341 874
		b	1 172	-7 518	-6 415	-6 295
D	Energieversorgung	a	6 874	32 642	4 749	43 962
		b	2 561	-4 849	-1 893	-311
E	Wasserversorgung; Abwasser- und Abfallentsorgung und Beseitigung von Umweltverschmutzungen	a	215	8 427	39 195	8 479
		b	.	.	-8 968	-290
F	Baugewerbe	a	27 491	716 895	26 077	721 818
		b	1 885	-13 412	-7 115	-9 865
G	Handel; Instandhaltung und Reparatur von Kraftfahrzeugen	a	29 010	880 777	30 361	899 302
		b	4 535	-34 277	-7 558	-28 649
H	Verkehr und Lagerei	a	4 723	149 323	31 616	151 832
		b	391	-3 633	-9 292	-2 434
I	Gastgewerbe	a	8 958	191 096	21 332	195 409
		b	1 161	-10 853	-9 348	-6 751
J	Information und Kommunikation	a	4 340	80 140	18 465	81 880
		b	653	-2 043	-3 129	-1 500
K	Erbringung von Finanz- und Versicherungsdienstleistungen	a	9 182	253 923	27 654	256 510
		b	751	-2 330	-3 103	-1 447
L	Grundstücks- und Wohnungswesen	a	4 247	155 127	36 526	186 021
		b	874	-8 672	-9 922	-3 853
M	Erbringung von freiberuflichen, wissenschaftlichen und technischen Dienstleistungen	a	9 280	179 424	19 334	193 240
		b	1 715	-8 532	-4 975	-3 707
N	Erbringung von sonstigen wirtschaftlichen Dienstleistungen	a	12 809	255 202	19 924	258 671
		b	1 145	-5 864	-5 121	1 705
P	Erziehung und Unterricht	a	1 318	16 786	12 736	17 562
		b	314	-1 387	-4 417	-1 693
Q	Gesundheits- und Sozialwesen	a	2 383	45 770	19 207	47 605
		b	871	-4 130	-4 742	2 818
R	Kunst, Unterhaltung und Erholung	a	3 941	56 711	14 390	58 645
		b	667	-2 866	-4 297	-2 209
S	Erbringung von sonstigen Dienstleistungen	a	30 951	373 132	12 056	377 892
		b	2 811	-9 755	-3 470	-6 717
A - S Insgesamt		a	166 328	3 757 404	22 590	3 872 034
		b	21 866	-124 840	-5 709	-79 308

1) Bei gewerblich tätigen Personen sind in den einzelunternehmerischen Einkünften aus Gewerbebetrieb auch diejenigen lt. gesonderter Feststellung enthalten.

Abb. 1 Unbeschränkt Lohn- und Einkommensteuerpflichtige 2014 nach Grund- und Splittingtabelle

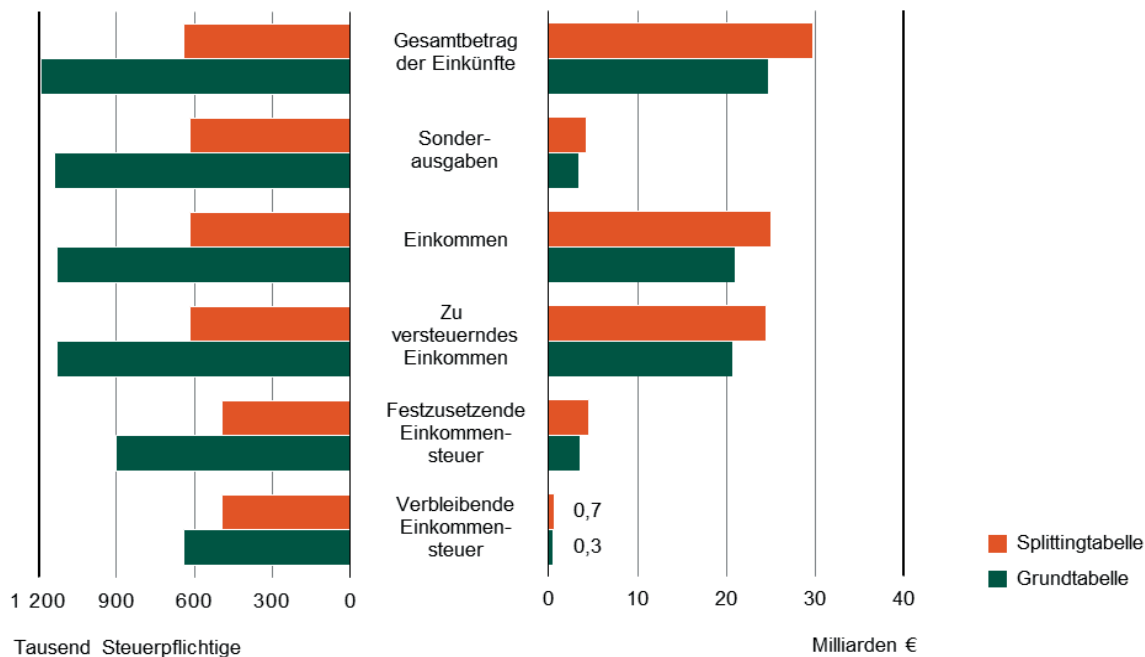


Abb. 2 Gesamtbetrag der Einkünfte je unbeschränkt Lohn- und Einkommensteuerpflichtigen nach Erhebungsjahren sowie Kreisfreien Städten und Landkreisen

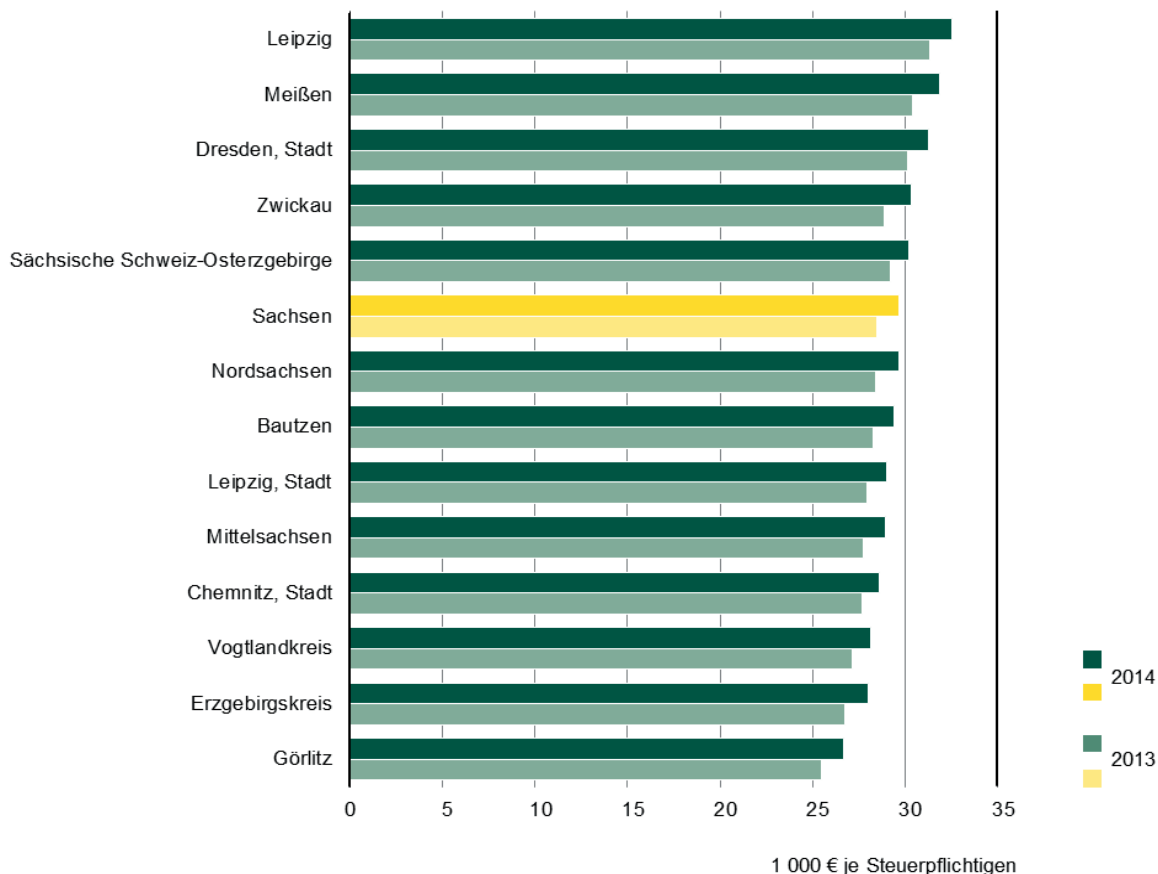


Abb. 3 Unbeschränkt Lohn- und Einkommensteuerpflichtige und Einwohner 2014 nach Kreisfreien Städten und Landkreisen

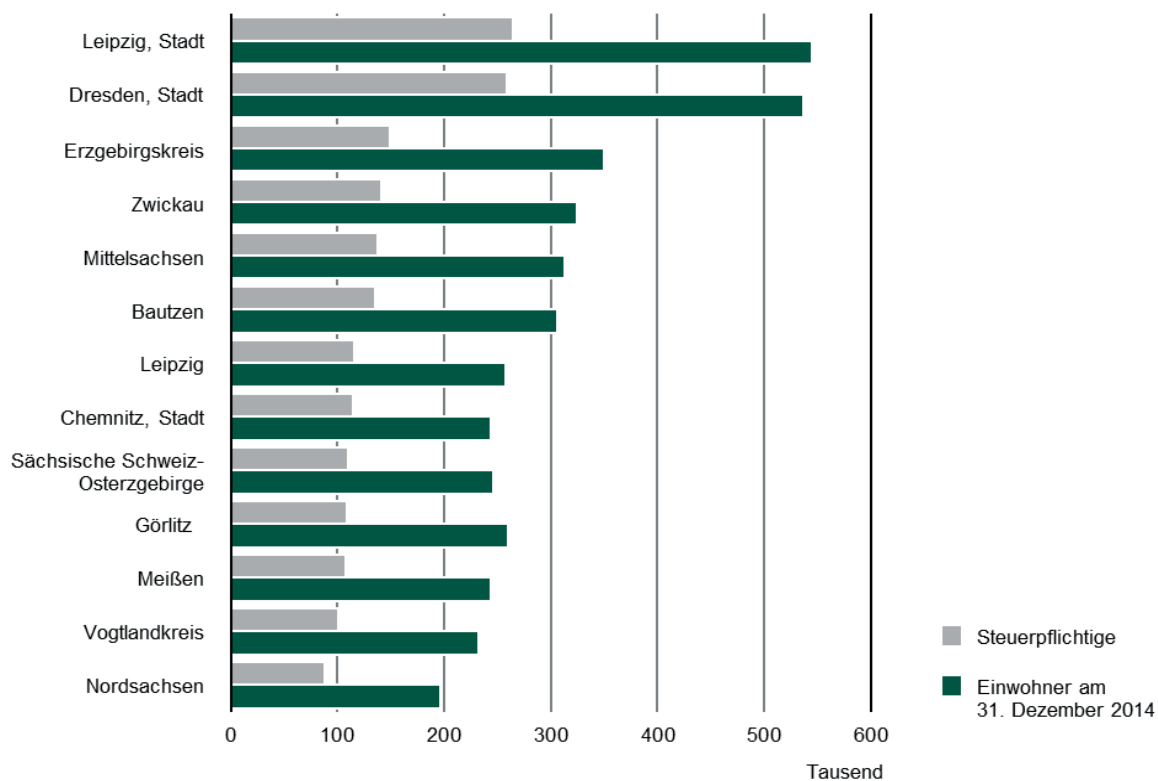


Abb. 4 Gesamtbetrag der Einkünfte der unbeschränkt Lohn- und Einkommensteuerpflichtigen 2014 nach Größenklassen des Gesamtbetrags der Einkünfte sowie Kreisfreien Städten und Landkreisen

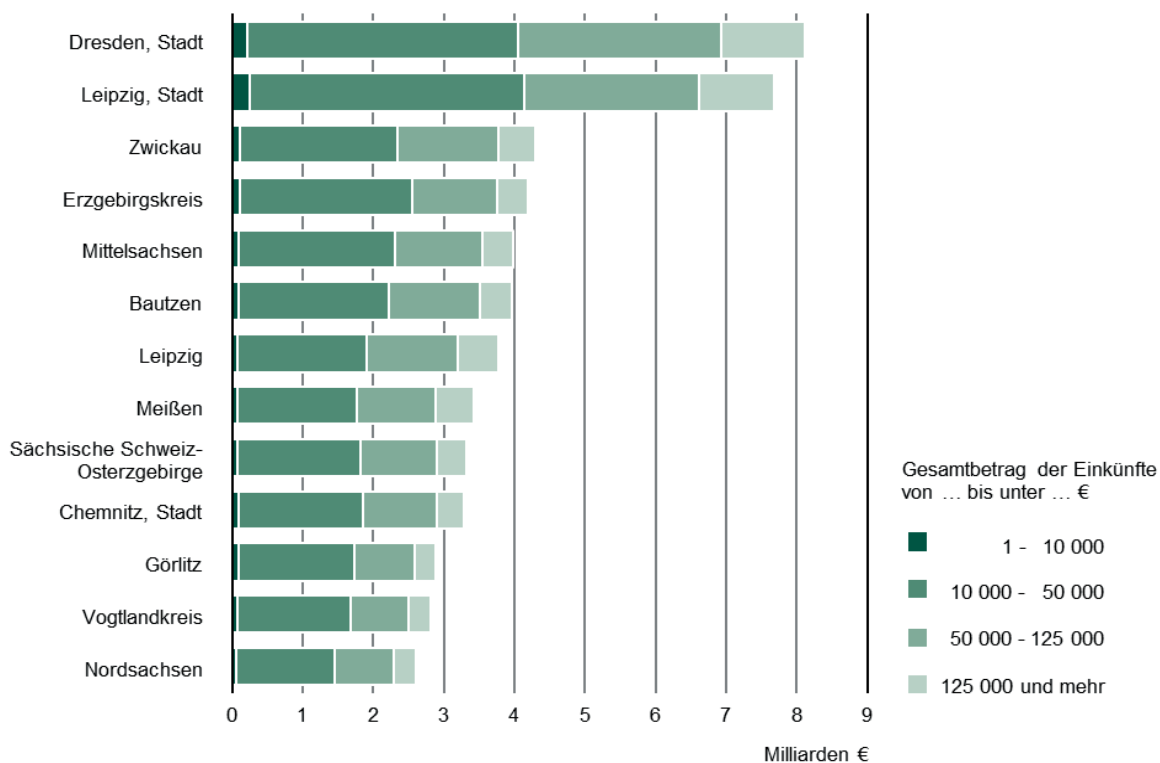


Abb. 5 Einkünfte der unbeschränkt Lohn- und Einkommensteuerpflichtigen nach ausgewählten Einkunftsarten und Erhebungsjahren

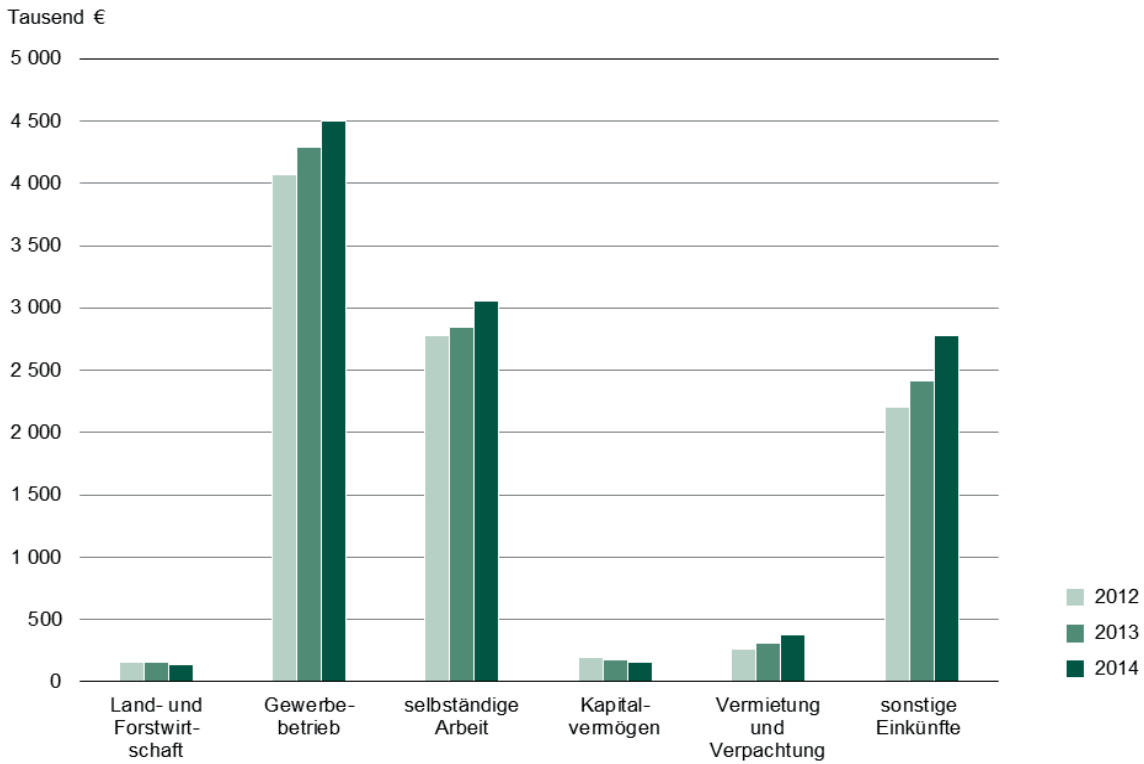


Abb. 6 Lohnersatzleistungen der unbeschränkt steuerpflichtigen Bruttolohnfälle 2014 nach Größenklassen des Bruttolohns in Prozent

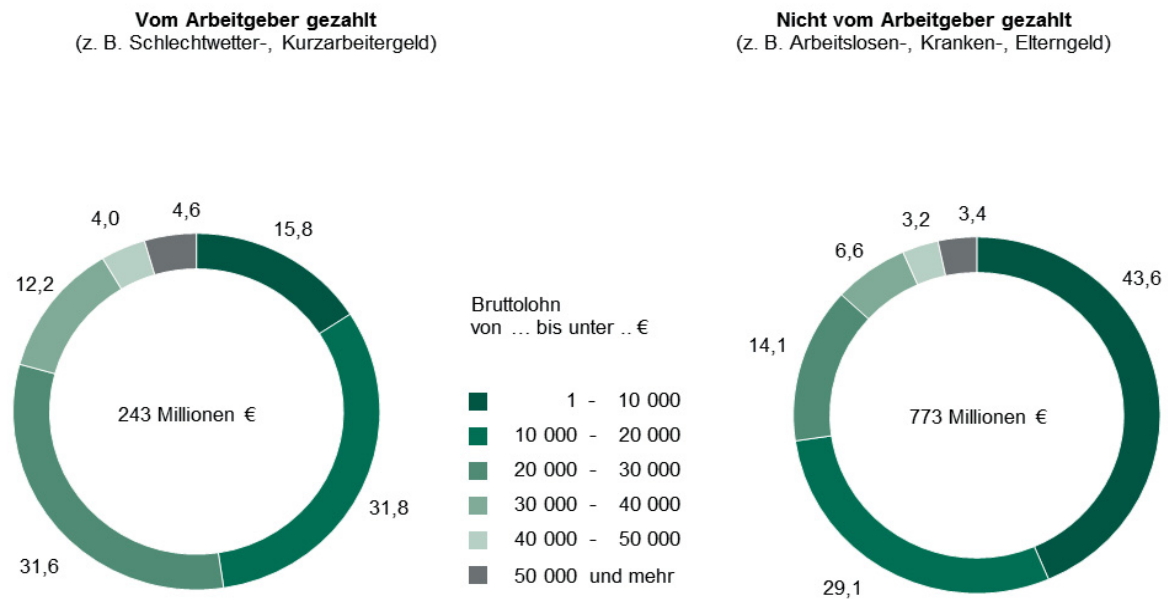


Abb. 7 Unbeschränkt steuerpflichtige Lohn- und Einkommensteuerfälle mit überwiegenden Einkünften aus freiberuflicher Tätigkeit 2014 in ausgewählten Freien Berufen

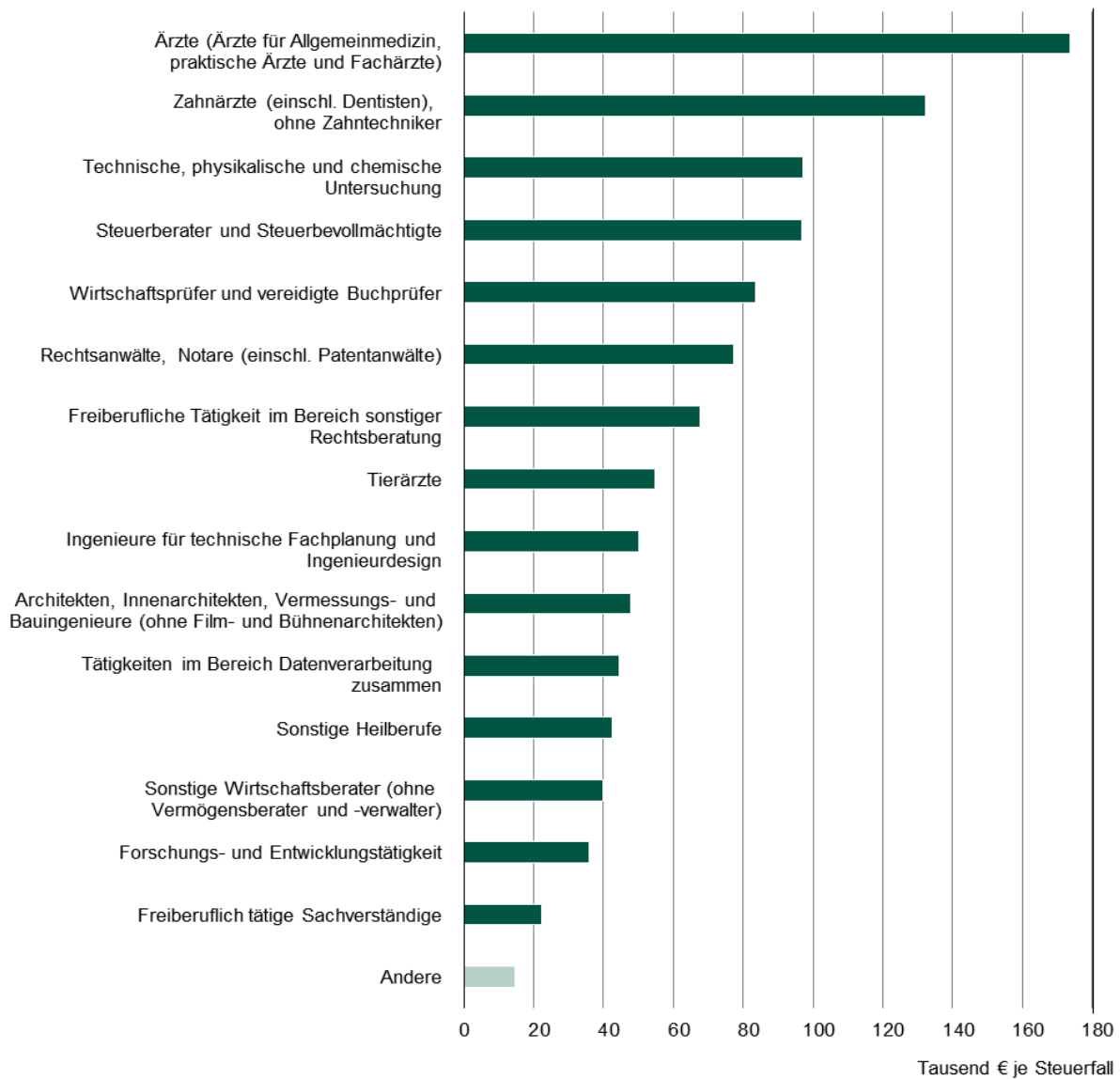
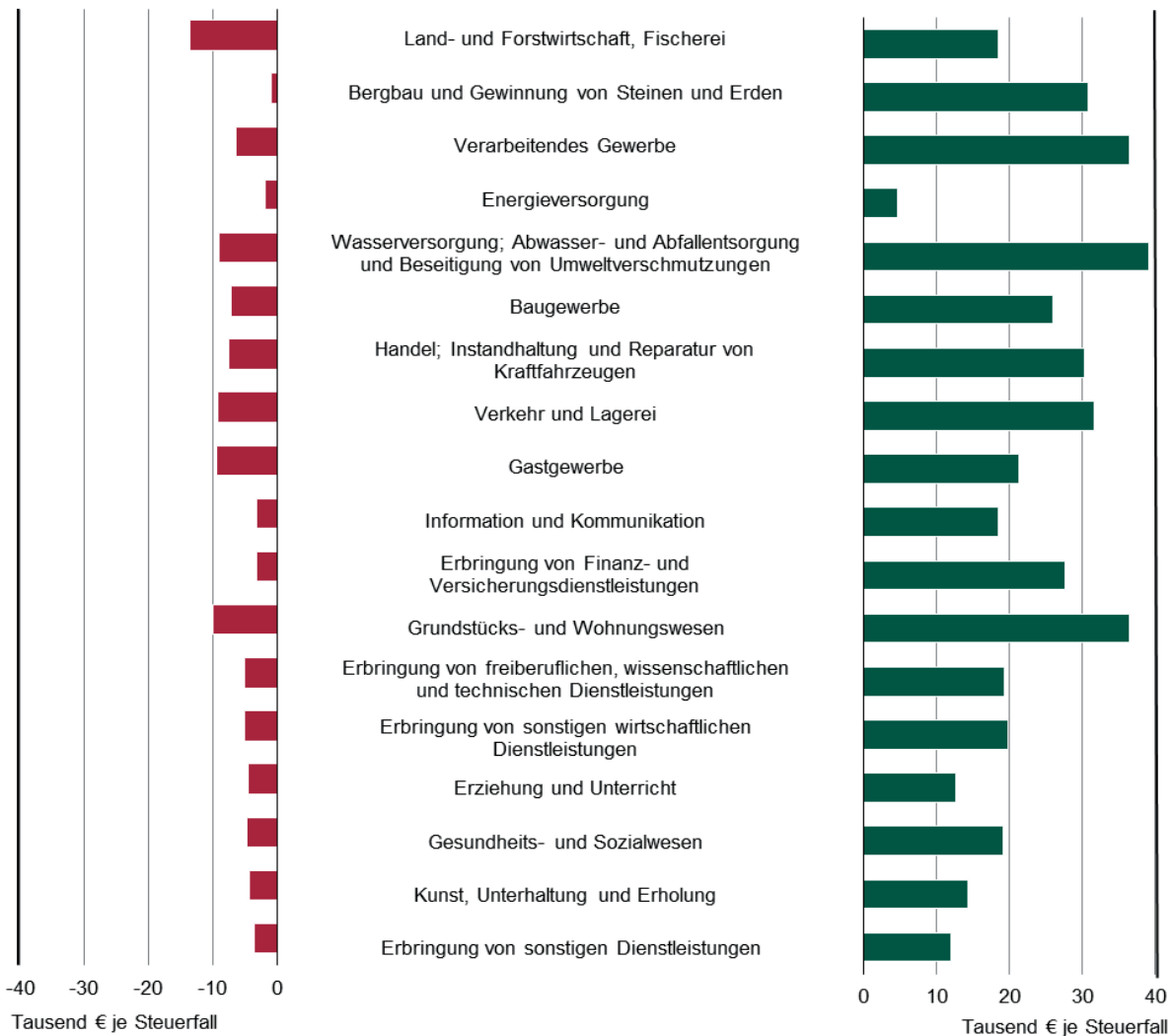


Abb. 8 Unbeschränkt steuerpflichtige Lohn- und Einkommensteuerfälle mit einzelunternehmerischen Einkünften aus Gewerbebetrieb 2014 nach Wirtschaftsabschnitten



Herausgeber, Redaktion, Gestaltung, Satz

Statistisches Landesamt des Freistaates Sachsen
Macherstraße 63, 01917 Kamenz
Telefon +49 3578 33-1913
Telefax +49 3578 33-1921
E-Mail info@statistik.sachsen.de

Druck

Diese Veröffentlichung steht ausschließlich in elektronischer Form bereit.

Redaktionsschluss

September 2018

Bezug

Download im Internet kostenfrei unter
www.statistik.sachsen.de

Erscheinungsfolge

jährlich

Copyright

Statistisches Landesamt des Freistaates Sachsen, Kamenz 2018
Vervielfältigung und Verbreitung, auch auszugsweise, mit Quellenangabe gestattet.

ISSN 2195-4038