



Statistischer Bericht



Kinder- und Jugendhilfe im Freistaat Sachsen

Angebote der Kinder- und Jugendarbeit
2015

K V 3 – 2j/15

Zeichenerklärung

- Nichts vorhanden (genau Null)
- 0 weniger als die Hälfte von 1 in der letzten besetzten Stelle, jedoch mehr als nichts
- ... Angabe fällt später an
- / Zahlenwert nicht sicher genug
- . Zahlenwert unbekannt oder geheim zu halten
- x Tabellenfach gesperrt, weil Aussage nicht sinnvoll
- () Aussagewert ist eingeschränkt
- p vorläufige Zahl
- r berichtigte Zahl
- s geschätzte Zahl

Inhalt

	Seite
Vorbemerkungen	3
Erläuterungen	3
 Abbildungen	
Abb. 1 Angebote der Jugendarbeit im Berichtsjahr 2015 nach Angebotsart	5
Abb. 2 Angebote der Jugendarbeit im Berichtsjahr 2015 nach Trägern	5
Abb. 3 Ehrenamtlich pädagogisch tätige Personen im Berichtsjahr 2015 nach Altersgruppen	5
Abb. 4 Angebote der Jugendarbeit im Berichtsjahr 2015 nach Angebotsart und Geschlechterverteilung	6
 Tabellen	
1. Angebote der Jugendarbeit im Berichtsjahr 2015 nach Art des Trägers und Angebotsart im Freistaat Sachsen	7
2. Offene Angebote im Berichtsjahr 2015 nach Art des Trägers und Angebotstyp im Freistaat Sachsen	8
3. Veranstaltungen und Projekte im Berichtsjahr 2015 nach Art des Trägers und Angebotstyp im Freistaat Sachsen	10
4. Offene Angebote im Berichtsjahr 2015 nach Art des Trägers, Angebotstyp und Anzahl der Teilnehmenden (Stammbesucher) im Freistaat Sachsen	12
5. Gruppenbezogene Angebote im Berichtsjahr 2015 nach Art des Trägers und Anzahl der Teilnehmenden im Freistaat Sachsen	14
6. Veranstaltungen und Projekte im Berichtsjahr 2015 nach Art des Trägers, Angebotstyp und Anzahl der Teilnehmenden im Freistaat Sachsen	16
7. Angebote der Jugendarbeit im Berichtsjahr 2015 nach Themenschwerpunkt, Angebotsart und Angebotstyp im Freistaat Sachsen	18
8. Angebote der Jugendarbeit im Berichtsjahr 2015 nach Angebotstyp, Geschlechterverteilung und Alter der Stammbesucher bzw. Teilnehmenden im Freistaat Sachsen	20
9. Offene Angebote im Berichtsjahr 2015 nach Themenschwerpunkt und Geschlechterverteilung im Freistaat Sachsen	22
10. Gruppenbezogene Angebote im Berichtsjahr 2015 nach Themenschwerpunkt und Geschlechterverteilung im Freistaat Sachsen	23
11. Veranstaltungen und Projekte im Berichtsjahr 2015 nach Themenschwerpunkt und Geschlechterverteilung im Freistaat Sachsen	24
12. Teilnehmende im Berichtsjahr 2015 nach Angebotsart, gewöhnlichem Durchführungsort/ Angebotstyp und Altersgruppen im Freistaat Sachsen	25
13. Offene Angebote im Berichtsjahr 2015 nach Angebotstyp, Themenschwerpunkt, Häufigkeit und Dauer im Freistaat Sachsen	26
14. Gruppenbezogene Angebote im Berichtsjahr 2015 nach Themenschwerpunkt, Häufigkeit und Dauer im Freistaat Sachsen	28
15. Veranstaltungen und Projekte im Berichtsjahr 2015 nach Angebotstyp, Themenschwerpunkt, Häufigkeit und Dauer im Freistaat Sachsen	30

	Seite
16. Angebote der Jugendarbeit im Berichtsjahr 2015 nach der Mitarbeit von pädagogisch tätigen Personen, Altersklassen, Geschlecht, Angebotsart und Angebotstyp im Freistaat Sachsen	32
17. Ehrenamtlich pädagogisch tätige Personen im Berichtsjahr 2015 nach Altersgruppen, Geschlecht, Angebotsart und Angebotstyp im Freistaat Sachsen	36
18. Angebote der Jugendarbeit im Berichtsjahr 2015 nach Schulart bzw. Schulform der kooperierenden Schulen, Angebotsart und Trägergruppe im Freistaat Sachsen	38
19. Anzahl der Träger im Berichtsjahr 2015 nach Art und personellen Ressourcen im Freistaat Sachsen	40
20. Anzahl der Träger im Berichtsjahr 2015 nach Rechtsform und personeller Ressourcen sowie Angebote insgesamt im Freistaat Sachsen	41
21. Veranstaltungen und Projekte der internationalen Jugendarbeit im Berichtsjahr 2015 nach Angebotstyp bzw. Themenschwerpunkt, Häufigkeit und Dauer im Freistaat Sachsen	42
22. Veranstaltungen und Projekte der internationalen Jugendarbeit im Berichtsjahr 2015 nach Herkunftsland der Beteiligten, Durchführungsort und Anzahl der Teilnehmenden im Freistaat Sachsen	44
23. Angebote der Jugendarbeit im Berichtsjahr 2015 nach Angebotsart und Angebotstyp nach Kreisfreien Städten und Landkreisen	46
24. Angebote der Jugendarbeit im Berichtsjahr 2015 nach Angebotsart, Trägergruppe und ehrenamtlich tätige Personen nach Kreisfreien Städten und Landkreisen	48
25. Angebote der Jugendarbeit im Berichtsjahr 2015 nach Anzahl der Stammbesucher bzw. Teilnehmenden, Angebotsart und Angebotstyp nach Kreisfreien Städten und Landkreisen	50

Anlage

Erhebungsbogen zur Statistik der Kinder- und Jugendhilfe Teil II: Angebote der Jugendarbeit 2015

Vorbemerkungen

In der Statistik der Angebote der Jugendarbeit sollen die wichtigsten Dimensionen und ein umfassender Überblick über das Spektrum und den Einsatz der Kinder- und Jugendhilfe im Sinne der Jugendarbeit dargestellt werden.

Die Statistik der Angebote der Jugendarbeit wurde nach einer Neukonzeption erstmals für das Berichtsjahr 2015 durchgeführt. Die bis 2008 aller vier Jahre durchgeführte „Maßnahmenstatistik“ konnte die aktuellen Gegebenheiten in der Kinder- und Jugendhilfe nicht mehr zufriedenstellend abbilden. Daher wurde diese Erhebung für 2012 ausgesetzt und ein neues Konzept der Statistik in Zusammenarbeit mit Jugendämtern, Verbänden und Forschung entwickelt.

Die neue Erhebung erfasst in zweijährigem Turnus alle Angebote der Jugendarbeit, unterteilt in offene und gruppenbezogene Angebote sowie Veranstaltungen und Projekte, die innerhalb eines Berichtsjahres durchgeführt wurden, wenn diese drei Bedingungen erfüllen:

1. das Angebot wurde von einem öffentlichen oder gemäß § 75 Absatz 1 oder Absatz 3 anerkannten freien Träger der Kinder- und Jugendhilfe durchgeführt,
2. das Angebot wurde mit öffentlichen Mittel gefördert,
3. bei dem Angebot handelt es sich um ein Angebot der Jugendarbeit gemäß § 11 SGB VIII oder ein Angebot der Fortbildung ehrenamtlicher Mitarbeiterinnen/Mitarbeiter nach § 74 Absatz 6 SGB VIII.

Nicht zu melden sind Angebote gemäß § 13 SGB VIII.

Aufgrund der drei Voraussetzungen für die zu meldenden Angebote kann die Statistik der Angebote der Jugendarbeit nur zu einem – wenn auch bedeutsamen – Ausschnitt des gesamten Feldes der Jugendarbeit Auskunft geben.

Ziel und Aufgabe dieser Statistik nach Neukonzeption ist es, neben der besseren Erreichbarkeit der zur Statistik zu meldenden Angebote über die Träger, u. a. die Information über die durchführenden Träger der Jugendarbeit zu verbessern, eine Datenbasis zur Weiterentwicklung der Angebote der Jugendarbeit für Träger, Forschung und Politik zu erhalten und den Medien und damit der Öffentlichkeit den Umfang und die Bedeutung der Jugendarbeit aufzuzeigen.

Erläuterungen

Die Erhebung der öffentlich geförderten Angebote der Jugendarbeit unterscheidet zwischen „offenen Angeboten“, „gruppenbezogenen Angeboten“ sowie „Veranstaltungen und Projekten“.

Offene Angebote

Unter „Offene Angebote“ fallen beispielsweise Kinder- und

Jugendzentren, -treffs, Halboffene/Offene Türen bzw. der „OT-Bereich“, pädagogisch betreute (Abenteuer-) Spielplätze, Spiel- oder Sportmobile oder aufsuchende Arbeit. Streetwork bzw. mobile Jugendarbeit als Teil der Jugendsozialarbeit (§ 13 SGB VIII) fällt nicht hierunter. Auch Gruppenangebote in z. B. Jugendzentren werden nicht bei den „Offenen Angeboten“ erfasst, sondern bei den gruppenbezogenen Angeboten, sofern es sich dabei um auf Dauer angelegte Gruppen handelt und darüber hinaus die hier für gruppenbezogene Angebote zugrunde gelegten Kriterien zutreffen.

Unter offenen Angeboten sind solche mit einer Komm- und/oder Geh-Struktur zu verstehen, die im Grundsatz auf Dauer angelegt sind und keinen festen Teilnehmerkreis aufweisen. Die Teilnahme erfordert keine Mitgliedschaft und ist in aller Regel voraussetzungslos. Die offenen Angebote können in eigenen, angemieteten oder zur Verfügung gestellten Räumlichkeiten sowie an öffentlichen Plätzen und pädagogischen Settings (im Sinne von gestalteten Rahmenbedingungen und Situationen) außerhalb von Räumlichkeiten stattfinden. Die Aufenthaltsdauer ist im Rahmen der Öffnungszeiten (einrichtungsbezogene Angebote) bzw. der Präsenzzeiten (aufsuchende Angebote) nicht festgelegt.

Insbesondere bei Jugendclubs und Jugendtreffs, aber auch der Jugendzentren, ist zu beachten, dass für solche Einrichtungen unter Umständen mehr als ein offenes Angebot gemeldet wurde, zum Beispiel der Kindertreff für die Kinder bis zu 12 Jahren am Montag- und Mittwochnachmittag und der Jugendtreff für Jugendliche zwischen 13 und 18 Jahren am Donnerstagabend.

Gruppenbezogene Angebote

Gruppenbezogene Angebote sind zum Beispiel regelmäßige Gruppenstunden und auf Dauer angelegte AGs. Im Bereich der Kinder- und Jugendverbandsarbeit finden diese beispielsweise in Verbänden mit spezifischen Aktivitäten sowie in Verbänden mit wechselnden Aktivitäten statt. Hierzu gehören nicht Fortbildungsmaßnahmen für Mitarbeiterinnen und Mitarbeiter sowie das Sporttraining, der Konfirmanden- bzw. Firmunterricht oder auch Musikproben.

Unter gruppenbezogenen Angeboten werden solche verstanden, die in regelmäßigen Abständen, d. h. mindestens einmal im Monat, in einem zeitlich begrenzten Rahmen (in Stunden) durchgeführt werden. Im Rahmen der Arbeit von Kinder- und Jugendverbänden und Kinder- und Jugendgruppen haben die gruppenbezogenen Angebote, die von jungen Menschen selbst organisiert, gemeinschaftlich gestaltet und mit verantwortet werden, eine zentrale Bedeutung. Gruppenbezogene Angebote sind anders als Projekte und Veranstaltungen nicht auf einen Zeitraum beschränkt, sie sind auf Dauer angelegt.

Als Teilnehmerinnen/Teilnehmer einer Gruppe gelten junge Menschen, die regelmäßig, d. h. an mindestens der

Hälfte der Gruppentreffen, teilnehmen. Die Teilnehmerinnen/Teilnehmer sind in der Regel durch eine Beziehung zueinander (z. B. persönliches Zugehörigkeitsgefühl) und/oder eine Verbindung zum Träger (z. B. formale Mitgliedschaft, Quasi-Mitgliedschaft) gekennzeichnet.

Veranstaltungen und Projekte

Unter „Veranstaltungen und Projekte“ fallen beispielsweise Ferienangebote (Freizeiten, Stadtranderholungen, Ferienspiele), Wochenendfahrten, Seminare, Juleica-Ausbildungen und Juleica-Fortbildungen und andere (Weiter-) Bildungsmaßnahmen, Feste, Konzerte, Angebote im Rahmen der Öffentlichkeitsarbeit (z. B. Weltkindertag, Tag der offenen Tür) und themenzentrierte Projekte (z. B. Umweltwoche) oder auch Diskussionsveranstaltungen. Ferner gehören hierzu Angebote der internationalen Jugendarbeit. Als Internationale Jugendarbeit werden solche Veranstaltungen und Projekte bezeichnet, die im In- oder Ausland stattfinden und an denen Personen aus dem In- und Ausland teilnehmen.

Unter „Veranstaltungen und Projekten“ werden hier Angebote, die auf einen Zeitraum festgelegt sind, gefasst; der Anfang und das Ende sind bekannt. Der Durchführungszeitraum muss nicht auf ein Kalenderjahr beschränkt, aber im Berichtszeitraum beendet sein. Die Dauer kann wenige Stunden (mindestens 3 Stunden), aber auch mehrere Veranstaltungstage umfassen (mit oder ohne Übernachtung) und muss sich nicht auf einen zusammenhängenden Zeitraum beziehen. Zur Teilnahme an diesen Angeboten kann, muss aber keine Teilnahmezusicherung (Anmeldung) vorliegen. Die Teilnahme ist freiwillig und kann je nach Angebot auf Mitglieder oder bestimmte Personengruppen beschränkt werden. Veranstaltungen und Projekte sind eigenständige Angebote gegenüber der alltäglichen Arbeit in gruppenbezogenen und offenen Angeboten. Aktivitäten ohne eine gesonderte Förderung, also einer angebotsbezogenen Förderung, im Rahmen der jeweils auf Dauer angelegten „offenen Angebote“ oder „gruppenbezogenen Angebote“ (z. B. Zeitungs- oder Filmprojekt) werden nicht gesondert erhoben. Darüber hinaus werden Klassenfahrten sowie der Schüleraustausch im Rahmen der internationalen Jugendarbeit nicht erfasst.

Abb. 1 Angebote der Jugendarbeit im Berichtsjahr 2015 nach Angebotsart

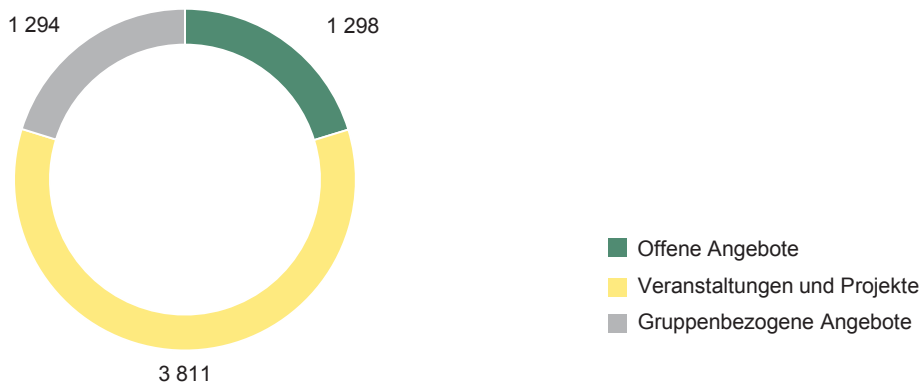


Abb. 2 Angebote der Jugendarbeit im Berichtsjahr 2015 nach Trägern in Prozent

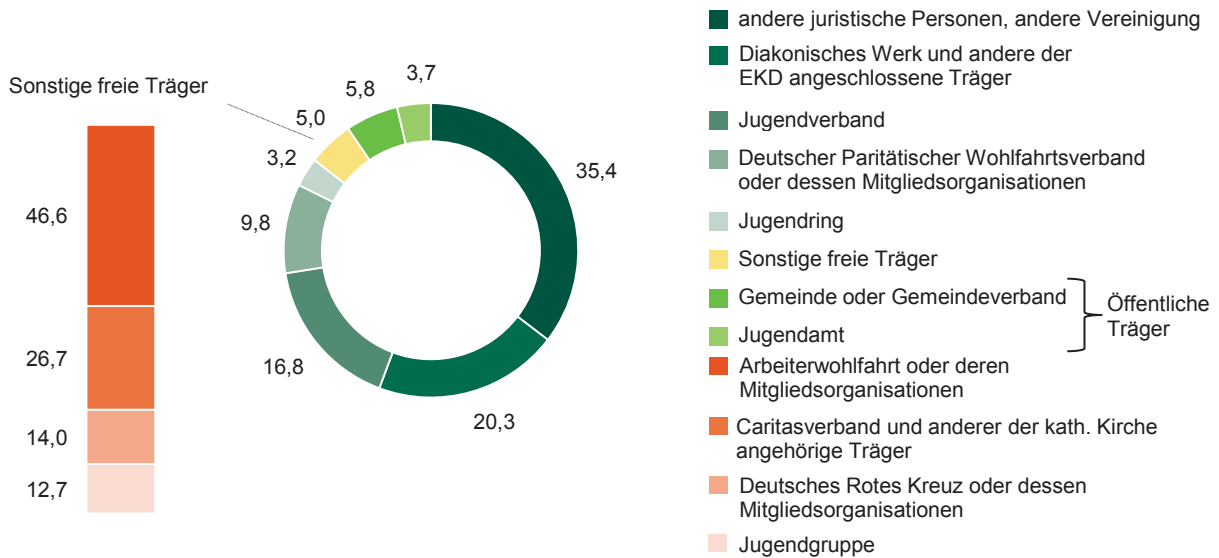


Abb. 3 Ehrenamtlich pädagogisch tätige Personen im Berichtsjahr 2015 nach Altersgruppen in Prozent

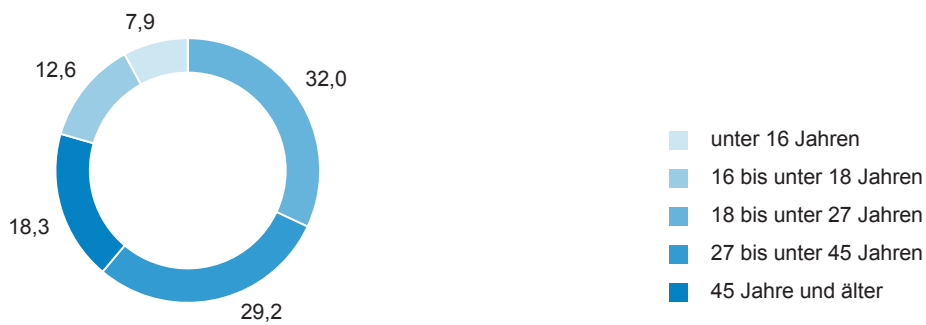
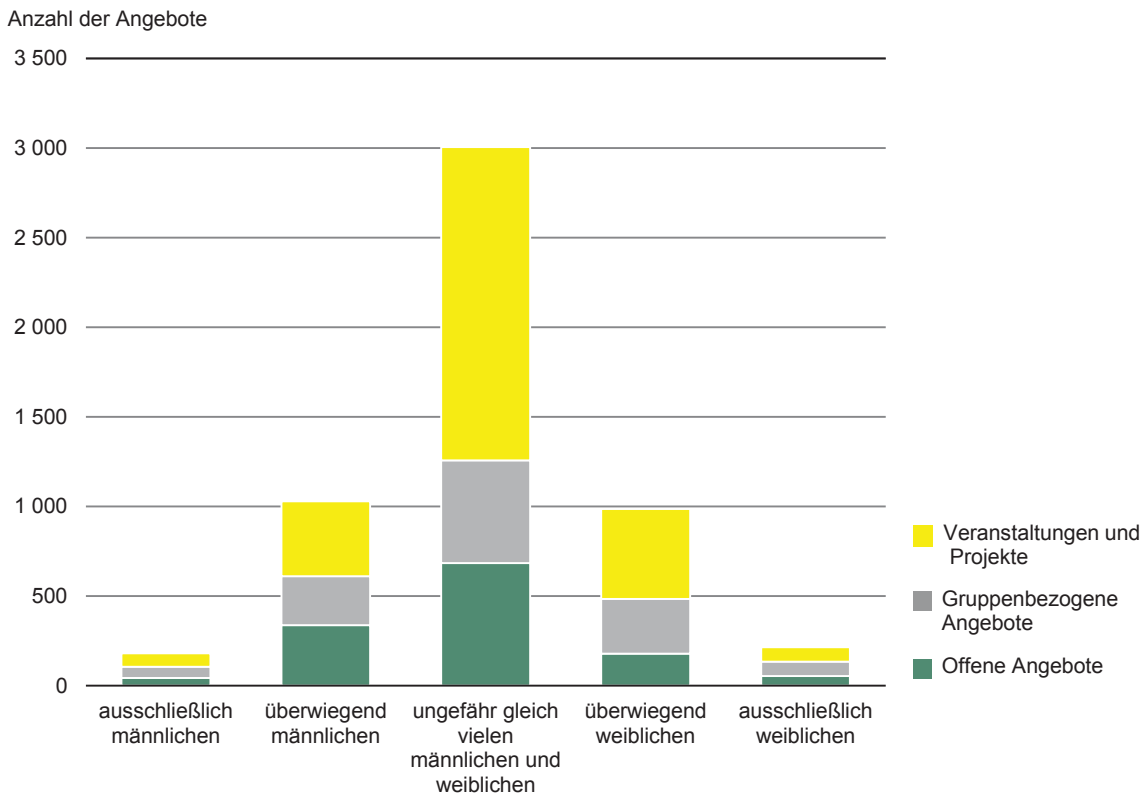


Abb. 4 Angebote der Jugendarbeit im Berichtsjahr 2015 nach Angebotsart und Geschlechterverteilung



1. Angebote der Jugendarbeit im Berichtsjahr 2015 nach Art des Trägers und Angebotsart im Freistaat Sachsen

Lfd. Nr.	Art des Trägers	Insgesamt	Davon		
			Offene Angebote	Gruppenbezogene Angebote	Veranstaltungen und Projekte
1	Öffentliche Träger	607	149	113	345
	davon				
2	Jugendamt	235	27	51	157
3	Landesjugendamt	-	-	-	-
4	Oberste Landesjugendbehörde	-	-	-	-
5	Gemeinde oder Gemeindeverband	372	122	62	188
6	andere Gebietskörperschaft	-	-	-	-
7	Freie Träger	5 796	1 149	1 181	3 466
	davon				
8	Jugendverband	1 077	89	177	811
9	Jugendring	205	17	28	160
10	Jugendgruppe, Initiative	41	14	13	14
11	Arbeiterwohlfahrt oder deren Mitgliedsorganisationen	150	93	10	47
12	Deutscher Paritätischer Wohlfahrtsverband oder dessen Mitgliedsorganisationen	628	184	101	343
13	Deutsches Rotes Kreuz oder dessen Mitgliedsorganisationen	45	13	21	11
14	Diakonisches Werk und andere der EKD angeschlossene Träger	1 300	178	461	661
15	Caritasverband und andere der kath. Kirche angehörige Träger	86	26	18	42
16	Zentralwohlfahrtsstelle der Juden in Deutschland	-	-	-	-
17	andere Religionsgemeinschaften des öffentlichen Rechts	-	-	-	-
18	sonstige juristische Personen, andere Vereinigung	2 264	535	352	1 377
19	Insgesamt	6 403	1 298	1 294	3 811

2. Offene Angebote im Berichtsjahr 2015 nach Art des Trägers und Angebotstyp im Freistaat Sachsen

Lfd. Nr.	Art des Trägers	Insgesamt	Davon		
			Jugend- zentrum/ -zentrale (Groß-) Einrichtung	Jugendclub/ Jugendtreff/ Stadtteiltreff	Jugendfarm, Abenteurer- spielplatz
1	Öffentliche Träger	149	15	94	-
	davon				
2	Jugendamt	27	-	20	-
3	Landesjugendamt	-	-	-	-
4	Oberste Landesjugendbehörde	-	-	-	-
5	Gemeinde oder Gemeindeverband	122	15	74	-
6	andere Gebietskörperschaft	-	-	-	-
7	Freie Träger	1 149	256	507	18
	davon				
8	Jugendverband	89	3	37	-
9	Jugendring	17	1	9	-
10	Jugendgruppe, Initiative	14	-	11	-
11	Arbeiterwohlfahrt oder deren Mitgliedsorganisationen	93	14	77	-
12	Deutscher Paritätischer Wohlfahrtsverband oder dessen Mitgliedsorganisationen	184	22	84	6
13	Deutsches Rotes Kreuz oder dessen Mitgliedsorganisationen	13	1	8	-
14	Diakonisches Werk und andere der EKD angeschlossene Träger	178	27	70	3
15	Caritasverband und andere der katholischen Kirche angehörige Träger	26	1	17	-
16	Zentralwohlfahrtsstelle der Juden in Deutschland	-	-	-	-
17	andere Religionsgemeinschaften des öffentlichen Rechts	-	-	-	-
18	sonstige juristische Personen, andere Vereinigung	535	187	194	9
19	Insgesamt	1 298	271	601	18

nach Angebotstyp						Lfd. Nr.
Jugendkultur-/ zentrum, Jugendkunst- oder -musikschule	sonstiges einrichtungs- bezogenes Angebot	Spiel- und/oder Sportmobil	Einrichtung/ Initiative der mobilen Jugendarbeit	sonstiges aufsuchendes Angebot		
4	24	3	4	5	1	
4	1	2	-	-	2	
-	-	-	-	-	3	
-	-	-	-	-	4	
-	23	1	4	5	5	
-	-	-	-	-	6	
39	230	20	41	38	7	
-	41	3	-	5	8	
-	1	1	4	1	9	
1	1	-	1	-	10	
-	1	-	1	-	11	
5	47	5	7	8	12	
-	2	-	2	-	13	
-	58	5	7	8	14	
1	7	-	-	-	15	
-	-	-	-	-	16	
-	-	-	-	-	17	
32	72	6	19	16	18	
43	254	23	45	43	19	

3. Veranstaltungen und Projekte im Berichtsjahr 2015 nach Art des Trägers und Angebotstyp im Freistaat Sachsen

Lfd. Nr.	Art des Trägers	Veranstaltungen und Projekte insgesamt	Davon	
			Freizeit	Aus-, Fort-, Weiterbildung, Seminar
1	Öffentliche Träger	345	68	7
	davon			
2	Jugendamt	157	23	3
3	Landesjugendamt	-	-	-
4	Oberste Landesjugendbehörde	-	-	-
5	Gemeinde oder Gemeindeverband	188	45	4
6	andere Gebietskörperschaft	-	-	-
7	Freie Träger	3 466	955	853
	davon			
8	Jugendverband	811	196	378
9	Jugendring	160	33	49
10	Jugendgruppe, Initiative	14	7	-
11	Arbeiterwohlfahrt oder deren Mitgliedsorganisationen	47	18	1
12	Deutscher Paritätischer Wohlfahrtsverband oder dessen Mitgliedsorganisationen	343	73	42
13	Deutsches Rotes Kreuz oder dessen Mitgliedsorganisationen	11	2	-
14	Diakonisches Werk und andere der EKD angeschlossene Träger	661	347	29
15	Caritasverband und andere der katholischen Kirche angehörige Träger	42	21	4
16	Zentralwohlfahrtsstelle der Juden in Deutschland	-	-	-
17	andere Religionsgemeinschaften des öffentlichen Rechts	-	-	-
18	sonstige juristische Personen, andere Vereinigung	1 377	258	350
19	Insgesamt	3 811	1 023	860

nach Angebotstyp					Lfd. Nr.
Projekt	Fest, Feier, Konzert	Sportveranstaltung	Sonstiges		
74	66	27	103	1	
30	22	3	76	2	
-	-	-	-	3	
-	-	-	-	4	
44	44	24	27	5	
-	-	-	-	6	
865	394	171	228	7	
68	40	66	63	8	
41	20	9	8	9	
5	2	-	-	10	
12	8	7	1	11	
137	58	16	17	12	
6	2	-	1	13	
145	78	26	36	14	
10	2	4	1	15	
-	-	-	-	16	
-	-	-	-	17	
441	184	43	101	18	
939	460	198	331	19	

4. Offene Angebote im Berichtsjahr 2015 nach Art des Trägers, Angebotstyp und Anzahl der Teilnehmenden (Stammbesucher) im Freistaat Sachsen

Lfd. Nr.	Art des Trägers — Angebotstyp	Insgesamt	Davon		
			1 - 10	11 - 20	21 - 30
1	Öffentliche Träger	149	37	54	17
	davon				
2	Jugendamt	27	16	5	1
3	Landesjugendamt	-	-	-	-
4	Oberste Landesjugendbehörde	-	-	-	-
5	Gemeinde oder Gemeindeverband	122	21	49	16
6	andere Gebietskörperschaft	-	-	-	-
7	Freie Träger	1 149	414	367	151
	davon				
8	Jugendverband	89	32	30	10
9	Jugendring	17	2	8	4
10	Jugendgruppe, Initiative	14	6	6	-
11	Arbeiterwohlfahrt oder deren Mitgliedsorganisationen	93	5	61	12
12	Deutscher Paritätischer Wohlfahrtsverband oder dessen Mitgliedsorganisationen	184	56	45	28
13	Deutsches Rotes Kreuz oder dessen Mitgliedsorganisationen	13	4	2	4
14	Diakonisches Werk und andere der EKD angeschlossene Träger	178	59	62	28
15	Caritasverband und andere der katholischen Kirche angehörige Träger	26	9	12	3
16	Zentralwohlfahrtsstelle der Juden in Deutschland	-	-	-	-
17	andere Religionsgemeinschaften des öffentlichen Rechts	-	-	-	-
18	sonstige juristische Personen, andere Vereinigung	535	241	141	62
	Nach Angebotstyp				
20	Jugendzentrum/Zentrale (Groß-)Einrichtung	271	132	71	26
21	Jugendclub, Jugendtreff/Stadteiltreff	601	190	216	90
22	Jugendfarm, Abenteuerspielplatz	18	4	6	3
23	Jugendkulturzentrum, Jugendkunst oder -musikschule	43	15	9	5
24	Sonstiges einrichtungsbezogenes Angebot	254	88	79	31
25	Spiel- und/oder Sportmobil	23	2	12	2
26	Einrichtung/Initiative der mobilen Jugendarbeit	45	8	19	7
27	Sonstiges aufsuchendes Angebot	43	12	9	4
28	Insgesamt	1 298	451	421	168

mit ... bis ... Stammbesuchern						Lfd. Nr.
31 - 40	41 - 50	51 und mehr	Durchschnittliche Zahl der Stammbesucher pro Angebot	Stammbesucher insgesamt		
11	6	24	54	8 049	1	
1	1	3	23	616	2	
-	-	-	-	-	3	
-	-	-	-	-	4	
10	5	21	61	7 433	5	
-	-	-	-	-	6	
72	40	105	29	33 630	7	
4	4	9	31	2 793	8	
1	-	2	29	491	9	
1	-	1	27	371	10	
3	3	9	33	3 051	11	
13	12	30	45	8 273	12	
1	-	2	24	317	13	
16	5	8	21	3 755	14	
-	-	2	25	651	15	
-	-	-	-	-	16	
-	-	-	-	-	17	
33	16	42	26	13 928	18	
9	11	22	20	5 494	20	
46	23	36	28	17 018	21	
2	1	2	26	476	22	
2	-	12	86	3 713	23	
13	7	36	39	9 825	24	
1	-	6	47	1 071	25	
5	1	5	27	1 227	26	
5	3	10	66	2 855	27	
83	46	129	32	41 679	28	

5. Gruppenbezogene Angebote im Berichtsjahr 2015 nach Art des Trägers und Anzahl der Teilnehmenden im Freistaat Sachsen

Lfd. Nr.	Art des Trägers	Insgesamt	Davon	
			1 - 5	6 - 10
1	Öffentliche Träger	113	21	40
	davon			
2	Jugendamt	51	15	25
3	Landesjugendamt	-	-	-
4	Oberste Landesjugendbehörde	-	-	-
5	Gemeinde oder Gemeindeverband	62	6	15
6	andere Gebietskörperschaft	-	-	-
7	Freie Träger	1 181	75	410
	davon			
8	Jugendverband	177	6	67
9	Jugendring	28	2	10
10	Jugendgruppe, Initiative	13	2	2
11	Arbeiterwohlfahrt oder deren Mitgliedsorganisationen	10	-	3
12	Deutscher Paritätischer Wohlfahrtsverband oder dessen Mitgliedsorganisationen	101	7	31
13	Deutsches Rotes Kreuz oder dessen Mitgliedsorganisationen	21	4	9
14	Diakonisches Werk und andere der EKD angeschlossene Träger	461	19	154
15	Caritasverband und andere der katholischen Kirche angehörige Träger	18	-	4
16	Zentralwohlfahrtsstelle der Juden in Deutschland	-	-	-
17	andere Religionsgemeinschaften des öffentlichen Rechts	-	-	-
18	sonstige juristische Personen, andere Vereinigung	352	35	130
19	Insgesamt	1 294	96	450

mit ... bis ... Teilnehmenden				Durchschnittliche Zahl der Teilnehmenden pro Angebot	Teilnehmende insgesamt	Lfd. Nr.
11 - 15	16 - 20	21 - 25	26 und mehr			
18	10	4	20	20	2 257	1
6	2	1	2	9	455	2
-	-	-	-	-	-	3
-	-	-	-	-	-	4
12	8	3	18	29	1 802	5
-	-	-	-	-	-	6
285	159	75	177	26	30 511	7
53	20	13	18	18	3 267	8
4	2	3	7	21	579	9
3	3	2	1	17	219	10
2	1	1	3	48	482	11
24	12	7	20	30	3 015	12
5	-	1	2	12	253	13
114	82	30	62	26	11 803	14
5	2	3	4	20	365	15
-	-	-	-	-	-	16
-	-	-	-	-	-	17
75	37	15	60	30	10 528	18
303	169	79	197	25	32 768	19

6. Veranstaltungen und Projekte im Berichtsjahr 2015 nach Art des Trägers, Angebotstyp und Anzahl der Teilnehmenden im Freistaat Sachsen

Lfd. Nr.	Art des Trägers Angebotstyp	Insgesamt	Davon		
			1 - 10	11 - 20	21 - 30
1	Öffentliche Träger	345	61	59	43
	davon				
2	Jugendamt	157	37	35	18
3	Landesjugendamt	-	-	-	-
4	Oberste Landesjugendbehörde	-	-	-	-
5	Gemeinde oder Gemeindeverband	188	24	24	25
6	andere Gebietskörperschaft	-	-	-	-
7	Freie Träger	3 466	518	950	724
	davon				
8	Jugendverband	811	129	247	168
9	Jugendring	160	35	54	29
10	Jugendgruppe, Initiative	14	5	4	1
11	Arbeiterwohlfahrt oder deren Mitgliedsorganisationen	47	4	14	5
12	Deutscher Paritätischer Wohlfahrtsverband oder dessen Mitgliedsorganisationen	343	59	93	58
13	Deutsches Rotes Kreuz oder dessen Mitgliedsorganisationen	11	1	2	-
14	Diakonisches Werk und andere der EKD angeschlossene Träger	661	71	163	135
15	Caritasverband und andere der katholischen Kirche angehörige Träger	42	3	13	10
16	Zentralwohlfahrtsstelle der Juden in Deutschland	-	-	-	-
17	andere Religionsgemeinschaften des öffentlichen Rechts	-	-	-	-
18	sonstige juristische Personen, andere Vereinigung	1 377	211	360	318
	Nach Angebotstyp ¹⁾ darunter				
19	Freizeit	1 023	180	302	180
20	Aus-, Fort-, Weiterbildung, Seminar	860	154	345	221
21	Projekt	939	155	221	242
22	Zusammen	2 822	489	868	643
23	Insgesamt	3 811	579	1 009	767

1) Die Anzahl der Teilnehmenden wird nur bei den dargestellten Angebotstypen erfasst.

mit ... bis ... Teilnehmenden					Durchschnittliche Zahl der Teilnehmenden pro Angebot	Teilnehmende insgesamt	Lfd. Nr.
31 - 40	41 - 50	51 - 100	101 - 500	501 und mehr			
22	29	49	72	10	119	41 003	1
11	11	17	23	5	139	21 790	2
-	-	-	-	-	-	-	3
-	-	-	-	-	-	-	4
11	18	32	49	5	102	19 213	5
-	-	-	-	-	-	-	6
276	162	387	380	69	81	282 135	7
77	34	77	69	10	78	63 482	8
3	5	17	13	4	69	11 005	9
1	1	1	1	-	32	444	10
3	5	9	7	-	64	3 007	11
31	22	28	49	3	72	24 854	12
2	1	1	3	1	171	1 878	13
76	37	99	71	9	64	42 194	14
6	4	4	1	1	47	1 964	15
-	-	-	-	-	-	-	16
-	-	-	-	-	-	-	17
77	53	151	166	41	97	133 307	18
111	61	90	90	9	46	47 471	19
49	24	47	18	2	27	23 098	20
69	40	114	85	13	54	50 833	21
229	125	251	193	24	43	121 402	22
298	191	436	452	79	85	323 138	23

7. Angebote der Jugendarbeit im Berichtsjahr 2015 nach Themenschwerpunkt, Angebotsart und Angebotstyp im Freistaat Sachsen

Lfd. Nr.	Themenschwerpunkt ¹⁾	Insgesamt	Offene Angebote ²⁾								
			zusammen	davon							
				Jugendzentrum/ zentrale (Groß) Einrichtung	Jugendclub, Jugendtreff/ Stadtteil- treff	Jugendfarm, Abenteuerspielplatz	Jugendkulturzentrum, Jugendkunst- oder -musikschule	sonstiges einrichtungsbezogenes Angebot	Spiel- und/ oder Sport- mobil	Einrichtung/ Initiative der mobilen Jugendarbeit	sonstiges aufsuchendes Angebot
1	Natur und Umwelt	754	114	22	46	12	2	24	1	2	5
2	Handwerk und Technik	473	118	23	53	10	10	17	-	3	2
3	Rettungs- und Hilfetechniken	224	6	-	4	-	-	1	-	-	1
4	Gesellschaft, Religion und Kultur	2 362	193	27	70	2	5	81	1	3	4
5	Medien	404	137	25	81	-	7	20	1	3	-
6	Hauswirtschaft	259	117	32	72	1	-	11	-	1	-
7	Kunst und Kultur	1 781	332	62	148	2	36	66	2	9	7
8	Spiele	2 008	499	82	260	9	11	90	21	18	8
9	Sport	1 399	375	76	197	3	6	44	20	21	8
10	Brauchtum	401	47	7	20	-	1	12	1	1	5
11	Didaktik und Methodik	339	25	1	10	-	-	13	-	-	1
12	Geschlecht und Aufklärung	233	73	10	32	-	-	20	-	5	6
13	Gewaltprävention	326	91	7	26	-	-	32	4	13	9
14	Hausaufgaben und Lernbetreuung	136	95	15	57	-	-	21	-	1	1
15	Beratungsgespräche	389	213	20	80	1	2	68	1	19	22
16	Sonstige	1 433	241	42	108	5	3	55	4	15	9
17	Kein Schwerpunkt	107	54	5	38	-	-	8	-	-	3
18	Insgesamt	6 403	1 298	271	601	18	43	254	23	45	43

1) Mehrfachnennungen möglich.

2) Im Bereich der offenen Angebote stellen Themenschwerpunkte die Inhalte dar, die neben dem offenen Bereich angeboten werden.

Gruppen bezogene Angebote	Veranstaltungen und Projekte							Lfd. Nr.
	zusammen	davon						
		Freizeit	Aus-,Fort-, Weiter- bildung, Seminar	Projekt	Fest, Feier, Konzert	Sportver- anstaltung	Sonstiges	
129	511	249	80	113	9	14	46	1
100	255	68	15	106	17	3	46	2
103	115	26	65	7	2	8	7	3
511	1 658	436	551	426	131	20	94	4
63	204	40	54	81	12	-	17	5
53	89	36	5	33	8	-	7	6
485	964	223	104	304	225	5	103	7
400	1 109	540	83	155	175	78	78	8
217	807	343	42	97	77	195	53	9
85	269	39	21	49	141	3	16	10
36	278	15	236	16	1	5	5	11
43	117	22	48	38	-	1	8	12
50	185	17	101	47	6	8	6	13
20	21	1	8	5	3	1	3	14
64	112	13	39	28	5	2	25	15
257	935	225	156	260	107	15	172	16
11	42	21	1	7	10	1	2	17
1 294	3 811	1 023	860	939	460	198	331	18

8. Angebote der Jugendarbeit im Berichtsjahr 2015 nach Angebotstyp, Geschlechterverteilung und Alter der Stammesbesucher bzw. Teilnehmenden im Freistaat Sachsen

Lfd. Nr.	Angebotstyp	Insgesamt	davon Angebote mit ... Stammesbesuchern bzw. Teilnehmenden				
			aus-schließlich männlichen	über-wiegend männlichen	ungefähr gleich vielen männlichen und weiblichen	über-wiegend weiblichen	aus-schließlich weiblichen
1	Offene Angebote	1 298	43	338	684	179	54
2	Jugendzentrum/ zentrale (Groß-) Einrichtung	271	21	79	109	39	23
3	Jugendclub, Jugendtreff/Stadtteiltreff	601	17	183	307	81	13
4	Jugendfarm, Abenteuerspielplatz	18	-	2	13	3	-
5	Jugendkulturzentrum, Jugendkunst oder - musikschule	43	-	5	30	8	-
6	Sonstiges einrichtungs- bezogenes Angebot	254	4	33	163	38	16
7	Spiel- und/ oder Sportmobil	23	-	3	19	1	-
8	Einrichtung/Initiative der mobilen Jugendarbeit	45	-	22	17	5	1
9	Sonstiges aufsuchendes Angebot	43	1	11	26	4	1
10	Gruppenbezogene Angebote	1 294	63	273	574	305	79
11	Veranstaltungen und Projekte¹⁾	2 822	75	417	1 747	501	82
12	Freizeit	1 023	37	172	665	119	30
13	Aus-, Fort-, Weiterbildung Seminar	860	12	122	464	229	33
14	Projekt	939	26	123	618	153	19
15	Insgesamt	5 414	181	1 028	3 005	985	215

1) Die Anzahl der Teilnehmenden wird nur bei den dargestellten Angebotstypen erfasst.

2) Mehrfachnennungen möglich.

Und zwar Angebote mit Stammesbesuchern bzw. Teilnehmenden im Alter von ... bis unter ... Jahren ²⁾					Lfd. Nr.
unter 10	10 - 14	14 - 18	18 - 27	27 und älter	
568	931	816	577	256	1
139	217	115	78	31	2
245	452	441	303	116	3
18	15	4	3	4	4
18	19	28	31	26	5
110	164	155	103	55	6
17	15	12	9	7	7
9	28	35	27	4	8
12	21	26	23	13	9
650	754	653	410	210	10
994	1 701	1 644	1 127	875	11
560	825	652	379	259	12
56	201	500	467	446	13
378	675	492	281	170	14
2 212	3 386	3 113	2 114	1 341	15

9. Offene Angebote im Berichtsjahr 2015 nach Themenschwerpunkt und Geschlechterverteilung im Freistaat Sachsen

Lfd. Nr.	Angebote — Themenschwerpunkte	Angebote mit ... Stammesbesuchern				
		aus- schließlich männlichen	über- wiegend männlichen	ungefähr gleich vielen männlichen und weiblichen	über- wiegend weiblichen	aus- schließlich weiblichen
1	Angebote insgesamt¹⁾	43	338	684	179	54
	Themenschwerpunkte ²⁾					
2	Natur und Umwelt	1	13	82	17	1
3	Handwerk und Technik	11	28	52	26	1
4	Rettungs- und Hilfetechniken	-	2	3	1	-
5	Gesellschaft, Religion und Kultur	2	37	123	25	6
6	Medien	9	45	71	9	3
7	Hauswirtschaft	-	25	60	27	5
8	Kunst und Kultur	10	59	169	74	20
9	Spiele	9	143	287	46	14
10	Sport	17	144	180	26	8
11	Brauchtum	1	5	33	8	-
12	Didaktik und Methodik	-	2	16	6	1
13	Geschlecht und Aufklärung	4	17	36	2	14
14	Gewaltprävention	2	30	53	3	3
15	Hausaufgaben- und Lernbetreuung	1	20	61	11	2
16	Beratungsgespräche	3	72	108	17	13
17	Sonstige	3	54	139	38	7
18	kein Schwerpunkt	1	22	25	5	1

1) Ohne Mehrfachnennung

2) Mehrfachnennungen möglich

10. Gruppenbezogene Angebote im Berichtsjahr 2015 nach Themenschwerpunkt und Geschlechterverteilung im Freistaat Sachsen

Lfd. Nr.	Angebote — Themenschwerpunkte	Angebote mit ... Teilnehmenden				
		aus- schließlich männlichen	über- wiegend männlichen	ungefähr gleich vielen männlichen und weiblichen	über- wiegend weiblichen	aus- schließlich weiblichen
1	Angebote insgesamt¹⁾	63	273	574	305	79
	Themenschwerpunkte ²⁾					
2	Natur und Umwelt	9	37	60	18	5
3	Handwerk und Technik	16	33	25	19	7
4	Rettungs- und Hilfetechiken	11	74	12	4	2
5	Gesellschaft, Religion und Kultur	16	64	293	121	17
6	Medien	5	22	24	8	4
7	Hauswirtschaft	-	5	25	19	4
8	Kunst und Kultur	11	49	209	180	36
9	Spiele	28	113	175	65	19
10	Sport	17	80	70	33	17
11	Brauchtum	4	7	46	24	4
12	Didaktik und Methodik	1	5	23	6	1
13	Geschlecht und Aufklärung	7	3	11	5	17
14	Gewaltprävention	6	11	26	6	1
15	Hausaufgaben- und Lernbetreuung	-	3	12	5	-
16	Beratungsgespräche	1	14	34	12	3
17	Sonstige	13	81	107	47	9
18	kein Schwerpunkt	-	1	8	2	-

1) Ohne Mehrfachnennung.

2) Mehrfachnennungen möglich.

11. Veranstaltungen und Projekte im Berichtsjahr 2015 nach Themenschwerpunkt und Geschlechterverteilung im Freistaat Sachsen

Lfd. Nr.	Angebote — Themenschwerpunkte	Angebote mit ... Teilnehmenden				
		aus- schließlich männlichen	über- wiegend männlichen	ungefähr gleich vielen männlichen und weiblichen	über- wiegend weiblichen	aus- schließlich weiblichen
1	Angebote (Freizeiten, Aus-, Fort- und Weiterbildung, Seminare, Projekte)¹⁾	75	417	1 747	501	82
	Themenschwerpunkte ²⁾					
2	Natur und Umwelt	17	73	292	47	13
3	Handwerk und Technik	18	50	93	27	1
4	Rettungs- und Hilfetechiken	2	36	42	18	-
5	Gesellschaft, Religion und Kultur	24	155	933	265	36
6	Medien	8	27	109	25	6
7	Hauswirtschaft	-	5	52	12	5
8	Kunst und Kultur	7	66	407	133	18
9	Spiele	25	120	509	97	27
10	Sport	24	107	293	47	11
11	Brauchtum	-	4	89	14	2
12	Didaktik und Methodik	1	42	148	66	10
13	Geschlecht und Aufklärung	6	5	57	18	22
14	Gewaltprävention	4	26	96	27	12
15	Hausaufgaben- und Lernbetreuung	1	1	12	-	-
16	Beratungsgespräche	-	13	53	11	3
17	Sonstige	15	100	397	115	14
18	kein Schwerpunkt	-	7	19	3	-

1) Ohne Feste, Feier, Konzerte, Sportveranstaltungen sowie sonstige Veranstaltungen, da hierzu keine Angaben zum Geschlecht der Teilnehmenden vorliegen. Ohne Mehrfachnennungen.

2) Mehrfachnennungen möglich.

12. Teilnehmende im Berichtsjahr 2015 nach Angebotsart, gewöhnlichem Durchführungsort/ Angebotstyp und Altersgruppen im Freistaat Sachsen

Lfd. Nr.	Angebotsart Gewöhnlicher Durchführungsort/Angebotstyp	Insgesamt	Teilnehmende im Alter von ... bis unter ... Jahren				
			unter 10	10 - 14	14 - 18	18 - 27	27 und älter
1	Gruppenbezogene Angebote						
	Teilnehmende insgesamt	32 768	9 077	9 177	6 409	4 395	3 710
	davon						
2	Gruppenraum (nur Jugendarbeit)	11 305	2 505	2 764	2 251	1 795	1 990
3	Gruppenraum (auch andere Zwecke)	12 215	3 826	3 795	2 196	1 344	1 054
4	Sportstätte	1 736	462	423	423	284	144
5	Schulgebäude	2 337	850	965	411	64	47
6	Öffentlicher Raum	1 208	325	253	297	287	46
7	Sonstiges	3 967	1 109	977	831	621	429
8	Veranstaltungen und Projekte¹⁾						
	Teilnehmende insgesamt	323 138	x	x	x	x	x
	darunter						
9	Freizeit	47 471	14 904	16 263	8 267	4 566	3 471
10	Aus-, Fort-, Weiterbildung, Seminar	23 098	726	3 502	8 376	5 205	5 289
11	Projekt	50 833	10 419	17 914	13 456	5 392	3 652
12	zusammen	121 402	26 049	37 679	30 099	15 163	12 412

1) Die Anzahl der Teilnehmenden wird nur bei den dargestellten Angeboten erfasst.

13. Offene Angebote im Berichtsjahr 2015 nach Angebotstyp, Themenschwerpunkt, Häufigkeit und Dauer im Freistaat Sachsen

Lfd. Nr.	Angebotstyp — Themenschwerpunkt ^{1) 2)}	Insgesamt	Davon mit einer Häufigkeit von ... Tagen pro Woche							Durchschnittliche Häufigkeit in Tagen pro Woche je Angebot
			1	2	3	4	5	6	7	
1	Insgesamt	1 298	614	108	81	102	325	34	34	3
	davon									
2	Jugendzentrum/zentrale (Groß-) Einrichtung	271	155	17	18	8	53	16	4	2
3	Jugendclub, Jugendtreff/ Stadtteiltreff	601	250	52	34	68	162	13	22	3
4	Jugendfarm, Abenteuerspielplatz	18	6	1	-	4	6	-	1	3
5	Jugendkulturzentrum, Jugendkunst- oder Musikschule	43	26	2	2	2	7	2	2	2
6	Sonstiges einrichtungsbezogenes Angebot	254	129	27	18	9	67	2	2	2
7	Spiel- und/ oder Sportmobil	23	11	2	1	3	6	-	-	3
8	Einrichtung/Initiative der mobilen Jugendarbeit	45	17	4	4	5	12	-	3	3
9	Sonstiges aufsuchendes Angebot	43	20	3	4	3	12	1	-	3
10	Insgesamt	1 298	614	108	81	102	325	34	34	3
	davon									
11	Natur und Umwelt	114	46	10	16	10	28	-	4	3
12	Handwerk und Technik	118	55	7	9	10	29	5	3	3
13	Rettungs- und Hilftechniken	6	2	2	1	-	1	-	-	2
14	Gesellschaft, Religion und Kultur	193	119	13	9	17	31	2	2	2
15	Medien	137	50	11	19	8	38	4	7	3
16	Hauswirtschaft	117	80	6	4	10	14	2	1	2
17	Kunst und Kultur	332	168	26	25	22	68	12	11	3
18	Spiele	499	160	40	37	60	169	18	15	3
19	Sport	375	134	26	28	35	123	15	14	3
20	Brauchtum	47	25	2	4	3	6	-	7	3
21	Didaktik und Methodik	25	11	1	1	4	7	-	1	3
22	Geschlecht und Aufklärung	73	26	2	-	7	34	4	-	3
23	Gewaltprävention	91	24	6	3	12	43	3	-	4
24	Hausaufgaben und Lernbetreuung	95	11	5	7	12	55	3	2	4
25	Beratungsgespräche	213	60	24	8	24	90	5	2	3
26	Sonstige	241	111	21	10	17	63	12	7	3
27	Kein Schwerpunkt	54	17	9	2	7	15	-	4	3

1) Im Bereich der offenen Angebote stellen Themenschwerpunkte die Inhalte dar, die neben dem offenen Bereich angeboten werden.

2) Mehrfachnennungen möglich.

Davon mit einer Häufigkeit von ... bis ... Stunden pro Woche						Durchschnittliche Dauer in Stunden pro Woche je Angebot	Lfd. Nr.
1 - 7	8 - 14	15 - 21	22 - 28	29 - 35	36 und mehr		
722	130	116	89	139	102	14	1
163	29	16	14	33	16	12	2
304	64	69	62	64	38	14	3
7	1	5	3	1	1	17	4
27	3	2	1	4	6	14	5
157	25	15	8	28	21	13	6
14	-	5	1	1	2	13	7
25	4	3	-	1	12	17	8
25	4	1	-	7	6	14	9
722	130	116	89	139	102	14	10
59	13	17	8	9	8	13	11
59	13	13	8	16	9	15	12
3	2	1	-	-	-	8	13
133	15	13	12	14	6	9	14
65	14	17	9	22	10	15	15
85	9	7	9	6	1	8	16
196	31	23	24	29	29	12	17
208	43	67	58	76	47	17	18
168	29	50	44	45	39	17	19
28	6	1	3	4	5	12	20
19	3	1	-	1	1	7	21
28	4	8	7	14	12	19	22
29	13	7	6	17	19	22	23
24	11	16	14	18	12	21	24
78	26	23	9	43	34	19	25
128	22	21	8	40	22	16	26
15	14	8	6	7	4	21	27

14. Gruppenbezogene Angebote im Berichtsjahr 2015 nach Themenschwerpunkt, Häufigkeit und Dauer im Freistaat Sachsen

Lfd. Nr.	Themenschwerpunkt ¹⁾	Insgesamt	Anzahl der Gruppentreffen pro Monat				Durchschnittliche Häufigkeit in Tagen pro Monat je Angebot
			1 - 2	3 - 4	5 - 8	9 und mehr	
1	Insgesamt	1 294	369	759	97	69	4
	davon						
2	Natur und Umwelt	129	43	71	6	9	4
3	Handwerk und Technik	100	21	61	14	4	4
4	Rettungs- und Hilfetechniken	103	86	15	1	1	2
5	Gesellschaft, Religion und Kultur	511	146	323	28	14	4
6	Medien	63	14	31	14	4	5
7	Hauswirtschaft	53	12	31	7	3	4
8	Kunst und Kultur	485	79	337	49	20	4
9	Spiele	400	144	216	27	13	4
10	Sport	217	45	134	20	18	5
11	Brauchtum	85	22	54	5	4	4
12	Didaktik und Methodik	36	12	22	2	-	3
13	Geschlecht und Aufklärung	43	18	21	2	2	3
14	Gewaltprävention	50	17	18	3	12	6
15	Hausaufgaben und Lernbetreuung	20	2	7	2	9	9
16	Beratungsgespräche	64	23	18	7	16	5
17	Sonstige	257	134	96	13	14	3
18	Kein Schwerpunkt	11	2	5	2	2	6

1) Mehrfachnennungen möglich.

Durchschnittliche Dauer eines Gruppentreffens in Minuten					Lfd. Nr.
1 - 30	31 - 60	61 - 90	91-120	121 und mehr	
19	399	265	387	224	1
3	32	26	30	38	2
-	19	22	35	24	3
-	11	6	81	5	4
9	214	88	103	97	5
-	9	16	24	14	6
2	12	5	20	14	7
4	179	110	126	66	8
4	102	78	157	59	9
2	58	52	67	38	10
1	34	18	13	19	11
-	7	7	14	8	12
1	8	13	12	9	13
1	17	12	13	7	14
1	10	4	3	2	15
3	17	15	16	13	16
6	59	37	121	34	17
-	2	2	3	4	18

15. Veranstaltungen und Projekte im Berichtsjahr 2015 nach Angebotstyp, Themenschwerpunkt, Häufigkeit und Dauer im Freistaat Sachsen

Lfd. Nr.	Angebotstyp — Themenschwerpunkt ¹⁾	Insgesamt	Anzahl der Veranstaltungstage					Durchschnittliche Anzahl der Veranstaltungstage je Angebot
			1	2 - 5	6 - 10	11 bis 20	21 und mehr	
1	Angebote insgesamt	3 811	1 692	1 316	516	180	107	4
	davon							
2	Freizeit	1 023	190	497	239	69	28	6
3	Aus-, Fort-, Weiterbildung, Seminar	860	456	321	65	12	6	3
4	Projekt	939	380	309	142	63	45	6
5	Fest, Feier, Konzert	460	366	62	18	5	9	2
6	Sportveranstaltung	198	136	43	15	2	2	3
7	Sonstiges	331	164	84	37	29	17	5
8	Natur und Umwelt	511	137	201	113	42	18	6
9	Handwerk und Technik	255	79	103	31	23	19	7
10	Rettungs- und Hilfe- techniken	115	25	73	15	2	-	3
11	Gesellschaft, Religion und Kultur	1 658	741	577	236	75	29	4
12	Medien	204	74	71	26	20	13	6
13	Hauswirtschaft	89	29	33	11	6	10	8
14	Kunst und Kultur	964	374	335	158	55	42	5
15	Spiele	1 109	357	470	197	55	30	5
16	Sport	807	304	291	151	37	24	5
17	Brauchtum	269	154	60	39	11	5	4
18	Didaktik und Methodik	278	100	149	19	7	3	3
19	Geschlecht und Aufklärung	117	29	63	17	5	3	5
20	Gewaltprävention	185	65	86	25	4	5	5
21	Hausaufgaben und Lernbetreuung	21	4	12	2	1	2	8
22	Beratungsgespräche	112	45	35	15	8	9	8
23	Sonstige	935	424	323	114	46	28	4
24	Kein Schwerpunkt	42	14	14	10	3	1	5

1) Mehrfachnennungen möglich.

Anzahl der Übernachtungen					Durchschnittliche Anzahl der Übernachtungen je Angebot	Lfd. Nr.
Keine	1 - 4	5 - 9	10 - 19	20 und mehr		
2 612	813	310	65	11	1	1
394	391	197	33	8	3	2
534	269	47	9	1	1	3
785	91	43	19	1	1	4
444	13	1	1	1	-	5
175	18	5	-	-	-	6
280	31	17	3	-	1	7
238	159	90	18	6	3	8
212	27	13	3	-	1	9
36	63	14	2	-	2	10
993	446	179	37	3	2	11
164	29	7	4	-	1	12
68	17	4	-	-	1	13
710	163	68	18	5	1	14
589	356	130	28	6	2	15
499	189	100	16	3	2	16
205	34	23	7	-	1	17
139	123	12	3	1	1	18
74	37	5	1	-	1	19
118	56	9	2	-	1	20
17	3	1	-	-	1	21
85	22	4	-	1	1	22
651	201	66	16	1	1	23
27	7	7	1	-	2	24

16. Angebote der Jugendarbeit im Berichtsjahr 2015 nach der Mitarbeit von pädagogisch tätigen Personen, Altersklassen, Geschlecht, Angebotsart und Angebotstyp im Freistaat Sachsen

Lfd. Nr.	Mitarbeit von pädagogisch tätigen Personen — Altersgruppen — Geschlecht	Insgesamt						Offene	
			zusammen	Jugendzentrum/ zentrale (Groß) einrichtung	Jugendclub, Jugendtreff/ Stadtteiltreff	Jugendfarm, Abenteuerspielplatz	Jugendkulturzentrum, Jugendkunst- oder musik- schule	davon	
								sonstiges einrichtungsbezogenes Angebot	
1	Insgesamt	6 403	1 298	271	601	18	43	254	
	und zwar ¹⁾								
2	mit Mitarbeit ehrenamtlich tätiger Personen	3 420	733	106	376	14	29	148	
	darunter ¹⁾								
3	unter 16 Jahren	334	67	3	30	3	5	24	
4	Männlich	227	38	2	16	3	1	15	
5	Weiblich	271	55	1	24	3	5	20	
6	16 bis unter 18 Jahren	627	116	8	57	2	9	33	
7	Männlich	451	86	6	39	2	8	26	
8	Weiblich	476	84	5	45	2	4	23	
9	18 bis unter 27 Jahren	1 815	331	34	179	8	14	69	
10	Männlich	1 286	239	22	140	5	10	47	
11	Weiblich	1 311	232	20	114	7	12	57	
12	27 bis unter 45 Jahren	1 837	366	43	193	10	13	74	
13	Männlich	1 185	236	21	140	7	5	41	
14	Weiblich	1 240	269	30	148	7	12	54	
15	45 Jahre und älter	1 309	357	69	182	7	16	63	
16	Männlich	673	182	28	108	5	5	27	
17	Weiblich	963	285	55	146	5	13	51	
18	ohne Mitarbeit ehrenamtlich tätiger Personen	2 983	565	165	225	4	14	106	
19	mit Mitarbeit haupt- und nebenberuflich tätiger Personen	5 363	1 128	237	524	15	34	220	
	darunter ¹⁾								
20	unter 45 Jahren	4 130	823	176	382	14	23	151	
21	Männlich	2 323	433	55	232	12	16	70	
22	Weiblich	3 024	627	155	281	13	10	107	
23	45 Jahre und älter	2 514	587	140	270	5	19	115	
24	Männlich	1 140	227	30	116	-	11	50	
25	Weiblich	1 765	422	114	187	5	9	85	
26	ohne Mitarbeit haupt- und nebenberuflich tätiger Personen	1 040	170	34	77	3	9	34	

1) Mehrfachnennungen möglich.

Angebote nach Angebotstyp			Gruppen- bezogene Angebote	Veranstaltungen und Projekte							Lfd. Nr.
Spiel- Sport- mobil	Einrich- tung/ und/oder Initiative der mobilen Jugend- arbeit	sonstiges auf- suchendes Angebot		zusam- men	davon						
					Freizeit	Aus-, Fort-, Weiter- bildung, Seminar	Projekt	Fest, Feier, Konzert	Sport- veran- staltung	Son- stiges	
23	45	43	1 294	3 811	1 023	860	939	460	198	331	1
18	18	24	625	2 062	665	490	366	290	96	155	2
1	-	1	52	215	86	8	38	55	8	20	3
-	-	1	34	155	58	7	27	38	7	18	4
1	-	1	37	179	68	6	36	53	4	12	5
2	2	3	105	406	165	29	65	76	24	47	6
1	2	2	76	289	104	19	48	58	20	40	7
2	-	3	77	315	130	22	55	60	19	29	8
6	10	11	263	1 221	385	355	172	156	57	96	9
4	6	5	180	867	272	228	120	119	52	76	10
5	6	11	178	901	272	285	122	119	39	64	11
8	7	18	328	1 143	338	269	199	188	49	100	12
5	7	10	209	740	199	177	128	112	44	80	13
4	1	13	192	779	241	163	136	153	30	56	14
6	6	8	223	729	233	60	162	160	32	82	15
4	2	3	98	393	110	32	84	91	21	55	16
3	6	6	159	519	169	38	114	129	26	43	17
5	27	19	669	1 749	358	370	573	170	102	176	18
19	45	34	919	3 316	877	731	830	427	173	278	19
9	41	27	622	2 685	643	632	699	345	153	213	20
6	27	15	296	1 594	363	365	455	185	109	117	21
8	31	22	407	1 990	461	478	505	288	103	155	22
14	13	11	406	1 521	466	242	385	246	59	123	23
8	9	3	145	768	257	142	152	121	43	53	24
8	5	9	295	1 048	296	126	297	205	37	87	25
4	-	9	375	495	146	129	109	33	25	53	26

Noch: 16. Angebote der Jugendarbeit im Berichtsjahr 2015 nach der Mitarbeit von pädagogisch tätigen Personen, Altersklassen, Geschlecht, Angebotsart und Angebotstyp im Freistaat Sachsen

Lfd. Nr.	Mitarbeit von pädagogisch tätigen Personen ----- Altersgruppen ----- Geschlecht	Insgesamt	Offene					
			zusammen	davon				
				Jugendzentrum/ zentrale (Groß) einrichtung	Jugendclub, Jugendtreff/ Stadtteiltreff	Jugendfarm, Abenteuerspielplatz	Jugendkulturzentrum, Jugendkunst- oder musik- schule	sonstiges einrichtungs- bezogenes Angebot
27	mit Mitarbeit von sonstigen pädagogisch tätiger Personen darunter ¹⁾	3 184	764	183	363	14	37	106
28	Honorarkräfte	1 050	196	27	83	11	19	39
29	geringfügig Beschäftigte	280	107	15	67	2	1	19
30	Personen im FSJ/FOJ	590	72	8	27	5	16	9
31	Personen im BFD	396	140	36	58	4	9	18
32	Personen im Praktikum	1 513	510	119	262	10	19	59
33	Sonstige Personen	554	175	56	75	1	9	25
34	ohne Mitarbeit von sonstigen pädagogisch tätiger Personen	3 219	534	88	238	4	6	148

1) Mehrfachnennungen möglich.

Angebote			Gruppen- bezogene Angebote	Veranstaltungen und Projekte							Lfd. Nr.
nach Angebotstyp				zusam- men	davon						
Spiel- Sport- mobil	Einrich- tung/ und/oder Initiative der mobilen Jugend- arbeit	sonstiges auf- suchendes Angebot			Freizeit	Aus-, Fort-, Weiter- bildung, Seminar	Projekt	Fest, Feier, Konzert	Sport- veran- staltung	Son- stiges	
15	26	20	505	1 915	410	534	457	277	98	139	27
3	4	10	201	653	103	290	154	50	21	35	28
1	-	2	36	137	26	4	43	32	15	17	29
3	3	1	66	452	79	222	62	34	20	35	30
6	5	4	70	186	44	13	43	53	16	17	31
12	18	11	230	773	206	30	244	170	53	70	32
2	6	1	54	325	95	11	83	95	15	26	33
8	19	23	789	1 896	613	326	482	183	100	192	34

17. Ehrenamtlich pädagogisch tätige Personen im Berichtsjahr 2015 nach Altersgruppen, Geschlecht, Angebotsart und Angebotstyp im Freistaat Sachsen

Lfd. Nr.	Geschlecht — Altersgruppe	Insgesamt	Offene					
			zusammen	davon				
				Jugendzentrum/ zentrale (Groß) einrichtung	Jugendclub, Jugendtreff/ Stadtteiltreff	Jugendfarm, Abenteuerspielplatz	Jugendkulturzentrum, Jugendkunst- oder musikschule	sonstiges einrichtungsbezogenes Angebot
1	Ehrenamtlich pädagogisch tätige Personen insgesamt	18 517	3 338	376	1 667	106	217	727
	davon							
2	unter 16 Jahren	1 467	218	4	92	11	16	90
3	16 bis unter 18 Jahren	2 334	363	33	156	9	26	121
4	18 bis unter 27 Jahren	5 920	1 043	87	531	32	88	233
5	27 bis unter 45 Jahren	5 400	978	114	526	36	56	164
6	45 Jahre und älter	3 396	736	138	362	18	31	119
7	Männlich	8 967	1 546	170	806	47	108	328
8	unter 16 Jahren	663	102	3	45	5	8	40
9	16 bis unter 18 Jahren	1 150	193	16	84	4	15	64
10	18 bis unter 27 Jahren	3 101	560	49	302	15	49	115
11	27 bis unter 45 Jahren	2 735	439	55	237	14	30	72
12	45 Jahre und älter	1 318	252	47	138	9	6	37
13	Weiblich	9 550	1 792	206	861	59	109	399
14	unter 16 Jahren	804	116	1	47	6	8	50
15	16 bis unter 18 Jahren	1 184	170	17	72	5	11	57
16	18 bis unter 27 Jahren	2 819	483	38	229	17	39	118
17	27 bis unter 45 Jahren	2 665	539	59	289	22	26	92
18	45 Jahre und älter	2 078	484	91	224	9	25	82

Angebote nach Angebotstyp			Gruppen- bezogene Angebote	Veranstaltungen und Projekte							Lfd. Nr.
Spiel- Sport- mobil	Einrich- tung/ und/oder Initiative der mobilen Jugend- arbeit	sonstiges auf- suchendes Angebot		zusam- men	davon						
					Freizeit	Aus-, Fort-, Weiter- bildung, Seminar	Projekt	Fest, Feier, Konzert	Sport- veran- staltung	Son- stiges	
43	50	152	2 488	12 691	3 394	1 716	2 070	2 999	1 233	1 279	1
1	-	4	246	1 003	353	39	146	322	65	78	2
4	3	11	296	1 675	568	112	257	400	169	169	3
14	22	36	648	4 229	1 137	860	626	850	278	478	4
12	10	60	841	3 581	853	558	595	858	391	326	5
12	15	41	457	2 203	483	147	446	569	330	228	6
22	30	35	1 269	6 152	1 623	806	954	1 362	688	719	7
-	-	1	119	442	167	14	54	127	37	43	8
1	3	6	147	810	252	52	125	197	88	96	9
8	13	9	339	2 202	584	385	319	449	189	276	10
6	9	16	495	1 801	435	287	286	378	221	194	11
7	5	3	169	897	185	68	170	211	153	110	12
21	20	117	1 219	6 539	1 771	910	1 116	1 637	545	560	13
1	-	3	127	561	186	25	92	195	28	35	14
3	-	5	149	865	316	60	132	203	81	73	15
6	9	27	309	2 027	553	475	307	401	89	202	16
6	1	44	346	1 780	418	271	309	480	170	132	17
5	10	38	288	1 306	298	79	276	358	177	118	18

18. Angebote der Jugendarbeit im Berichtsjahr 2015 nach Schulart bzw. Schulform der kooperierenden Schulen, Angebotsart und Trägergruppe im Freistaat Sachsen

Lfd. Nr.	Schulart ¹⁾ — Schulform ¹⁾	Insgesamt	Offene Angebote		
			zusammen	davon	
				öffentliche Träger	freie Träger
1	Insgesamt	6 403	1 298	149	1 149
2	mit Kooperation und zwar Schulart der Kooperation	1 529	379	40	339
3	Grundschule	587	192	27	165
4	Hauptschule	210	110	7	103
5	Realschule	456	192	20	172
6	Gymnasium	431	96	10	86
7	Schule mit mehreren Bildungsgängen	297	64	6	58
8	Integrierte Gesamtschule	40	11	1	10
9	Berufsbildende Schule	117	40	7	33
10	Förderschule	219	93	3	90
11	Sonstige	51	25	2	23
	und zwar Schulform der Kooperation				
12	Halbtagschule	661	133	15	118
13	offene Ganztagschule	777	227	27	200
14	teilgebundene Ganztagschule	138	51	1	50
15	gebundene Ganztagschule	96	22	1	21

1) Mehrfachnennungen möglich.

Gruppenbezogene Angebote			Veranstaltungen und Projekte			Lfd. Nr.
zusammen	davon		zusammen	davon		
	öffentliche Träger	freie Träger		öffentliche Träger	freie Träger	
1 294	113	1 181	3 811	345	3 466	1
219	21	198	931	89	842	2
110	19	91	285	54	231	3
31	1	30	69	8	61	4
56	3	53	208	29	179	5
53	2	51	282	19	263	6
32	2	30	201	10	191	7
7	-	7	22	-	22	8
8	-	8	69	5	64	9
35	1	34	91	8	83	10
8	-	8	18	-	18	11
55	5	50	473	30	443	12
137	20	117	413	63	350	13
24	-	24	63	1	62	14
27	-	27	47	3	44	15

19. Anzahl der Träger im Berichtsjahr 2015 nach Art und personellen Ressourcen im Freistaat Sachsen

Lfd. Nr.	Art des Trägers	Insgesamt	Personelle Ressourcen der Träger ¹⁾			
			ehrenamtlich	hauptberuflich	nebenberuflich	sonstige
1	Insgesamt	803	700	650	113	275
	davon					
	Öffentliche Träger					
2	Jugendamt	8	6	7	1	6
3	Landesjugendamt	-	-	-	-	-
4	Oberste Landesjugendbehörde	-	-	-	-	-
5	Gemeinde oder Gemeindeverband	71	54	42	-	15
6	andere Gebietskörperschaft	-	-	-	-	-
7	zusammen	79	60	49	1	21
	Freie Träger					
8	Jugendverband	104	98	70	11	32
9	Jugendring	21	20	18	3	13
10	Jugendgruppe, Initiative	15	15	10	1	4
11	Arbeiterwohlfahrt oder deren Mitgliedsorganisationen	14	13	13	-	3
12	Deutscher Paritätischer Wohlfahrtsverband oder dessen Mitgliedsorganisationen	78	63	73	10	34
13	Deutsches Rotes Kreuz oder dessen Mitgliedsorganisationen	9	9	7	3	5
14	Diakonisches Werk und andere der EKD angeschlossene Träger	215	196	183	32	35
15	Caritasverband und andere der katholischen Kirche angehörige Träger	32	32	27	6	2
16	Zentralwohlfahrtsstelle der Juden in Deutschland	-	-	-	-	-
17	andere Religionsgemeinschaften des öffentlichen Rechts	-	-	-	-	-
18	sonstige juristische Personen, andere Vereinigung	236	194	200	46	126
19	zusammen	724	640	601	112	254

1) Mehrfachnennungen möglich.

20. Anzahl der Träger im Berichtsjahr 2015 nach Rechtsform und personeller Ressourcen sowie Angebote insgesamt im Freistaat Sachsen

Lfd. Nr.	Rechtsform des Trägers	Träger insgesamt	Personelle Ressourcen der Träger ¹⁾				Angebote insgesamt
			ehrenamtlich	hauptberuflich	nebenberuflich	sonstige	
1	Insgesamt	803	700	650	113	275	6 403
	davon						
2	Gebietskörperschaft oder Behörde	79	60	49	1	21	607
3	Körperschaft des öffentlichen Rechts	237	221	200	41	35	1 435
4	Kommunalunternehmen	-	-	-	-	-	-
5	Anstalt des öffentlichen Rechts	-	-	-	-	-	-
6	Stiftung des öffentlichen Rechts	-	-	-	-	-	-
7	(Gemeinnütziger) Verein	444	389	360	64	200	4 002
8	Genossenschaft	-	-	-	-	-	-
9	Stiftung des Privatrechts	5	2	4	1	1	9
10	(Gemeinnützige) Gesellschaft mit beschränkter Haftung (gGmbH/GmbH)	36	26	36	6	18	318
11	Sonstige Rechtsform	2	2	1	-	-	32

1) Mehrfachnennungen möglich

21. Veranstaltungen und Projekte der internationalen Jugendarbeit im Berichtsjahr 2015 nach Angebotstyp bzw. Themenschwerpunkt, Häufigkeit und Dauer im Freistaat Sachsen

Lfd. Nr.	Angebotstyp — Themenschwerpunkt ¹⁾	Insgesamt	Anzahl der Veranstaltungstage					Durchschnittliche Anzahl der Veranstaltungstage je Angebot
			1	2 - 5	6 - 10	11 bis 20	21 und mehr	
1	Insgesamt	126	21	23	56	22	4	8
	davon							
2	Freizeit	29	2	6	15	5	1	8
3	Aus-, Fort-, Weiterbildung, Seminar	16	2	5	5	3	1	9
4	Projekt	55	3	9	28	13	2	9
5	Fest, Feier, Konzert	13	12	-	1	-	-	2
6	Sportveranstaltung	4	2	1	1	-	-	4
7	Sonstiges	9	-	2	6	1	-	7
	nach Themenschwerpunkten							
8	Natur und Umwelt	26	2	5	11	7	1	9
9	Handwerk und Technik	10	2	3	3	2	-	7
10	Rettungs- und Hilfetechiken	1	-	1	-	-	-	3
11	Gesellschaft, Religion und Kultur	78	12	9	41	14	2	8
12	Medien	3	-	-	1	2	-	11
13	Hauswirtschaft	4	3	1	-	-	-	1
14	Kunst und Kultur	48	7	6	22	9	4	10
15	Spiele	29	5	5	10	8	1	9
16	Sport	27	8	6	8	5	-	6
17	Brauchtum	20	2	1	14	3	-	7
18	Didaktik und Methodik	7	2	1	3	1	-	6
19	Geschlecht und Aufklärung	1	-	1	-	-	-	4
20	Gewaltprävention	5	1	2	2	-	-	4
21	Hausaufgaben und Lernbetreuung	6	3	2	1	-	-	4
22	Beratungsgespräche	-	-	-	-	-	-	-
23	Sonstige	25	1	5	14	4	1	9
24	Kein Schwerpunkt	1	-	1	-	-	-	4

1) Mehrfachnennungen möglich.

Anzahl der Übernachtungen					Durchschnittliche Anzahl der Übernachtungen je Angebot	Lfd. Nr.
Keine	1 - 4	5 - 9	10 - 19	20 und mehr		
32	16	52	23	3	6	1
3	4	16	5	1	7	2
2	5	5	3	1	8	3
11	5	24	14	1	7	4
12	-	1	-	-	-	5
2	1	1	-	-	3	9
2	1	5	1	-	6	7
5	3	10	7	1	7	8
3	2	3	2	-	5	9
-	1	-	-	-	2	10
18	5	38	15	2	6	11
-	-	-	3	-	10	12
4	-	-	-	-	-	13
12	4	19	10	3	7	14
8	3	9	9	-	7	15
10	4	8	5	-	5	16
3	-	14	3	-	6	17
3	1	2	1	-	4	18
-	1	-	-	-	3	19
2	1	2	-	-	3	20
3	2	1	-	-	3	21
-	-	-	-	-	-	22
2	5	13	5	-	6	23
-	1	-	-	-	3	24

22. Veranstaltungen und Projekte der internationalen Jugendarbeit im Berichtsjahr 2015 nach Herkunftsland der Beteiligten, Durchführungsort und Anzahl der Teilnehmenden im Freistaat Sachsen

Lfd. Nr.	Herkunftsland, aus dem alle oder die meisten ausländischen Teilnehmenden stammen	Angebote der internationalen Jugendarbeit insgesamt	Davon		Davon		
			im Inland	im Ausland	1 - 10	11 - 20	21 - 30
1	Europa	97	76	21	10	31	15
2	Belgien	2	1	1	-	1	-
3	Bulgarien	2	2	-	-	-	-
4	Dänemark	1	-	1	1	-	-
5	Frankreich	10	9	1	-	5	2
6	Griechenland	1	1	-	-	1	-
7	Irland	1	-	1	-	-	1
8	Italien	1	1	-	-	-	-
9	Kroatien	1	1	-	-	1	-
10	Lettland	1	1	-	-	1	-
11	Niederlande	2	2	-	1	1	-
12	Österreich	4	3	1	1	2	-
13	Polen	15	13	2	-	3	3
14	Rumänien	2	1	1	-	2	-
15	Schweden	1	1	-	-	1	-
16	Slowenien	1	1	-	-	-	-
17	Spanien	5	5	-	1	1	-
18	Tschechische Republik	25	17	8	3	5	5
19	Ungarn	3	3	-	-	-	1
20	Europäische Union zusammen	78	62	16	7	24	12
21	Russische Föderation	8	6	2	2	3	2
22	Türkei	1	1	-	-	-	-
23	sonstige europäische Länder	10	7	3	1	4	1
24	Afrika	1	1	-	1	-	-
25	Tunesien	1	1	-	1	-	-
26	Amerika	3	2	1	-	1	1
27	Brasilien	1	-	1	-	-	1
28	Vereinigte Staaten	1	1	-	-	-	-
29	sonstige amerikanische Länder	1	1	-	-	1	-
30	Asien	25	20	5	-	6	11
31	Israel	7	3	4	-	-	5
32	Japan	1	1	-	-	1	-
33	China	1	1	-	-	-	1
34	sonstige asiatische Länder	16	15	1	-	5	5
35	Insgesamt	126	99	27	11	38	27

mit .. bis .. Teilnehmenden					Durchschnittliche Zahl der Teilnehmenden pro Angebot	Teilnehmende insgesamt	Lfd. Nr.
31 - 40	41 - 50	51 - 100	101 - 500	501 und mehr			
13	2	17	8	1	48	4 677	1
-	-	1	-	-	46	91	2
1	-	1	-	-	49	98	3
-	-	-	-	-	7	7	4
-	-	3	-	-	37	368	5
-	-	-	-	-	16	16	6
-	-	-	-	-	25	25	7
-	-	1	-	-	80	80	8
-	-	-	-	-	11	11	9
-	-	-	-	-	16	16	10
-	-	-	-	-	14	27	11
1	-	-	-	-	18	71	12
3	-	2	3	1	100	1 503	13
-	-	-	-	-	18	35	14
-	-	-	-	-	16	16	15
1	-	-	-	-	40	40	16
1	-	2	-	-	35	176	17
3	-	6	3	-	51	1 276	18
-	1	1	-	-	47	141	19
10	1	17	6	1	51	3 997	20
1	-	-	-	-	19	153	21
1	-	-	-	-	32	32	22
1	1	-	2	-	50	495	23
-	-	-	-	-	7	7	24
-	-	-	-	-	7	7	25
-	-	1	-	-	38	115	26
-	-	-	-	-	25	25	27
-	-	1	-	-	75	75	28
-	-	-	-	-	15	15	29
3	-	1	4	-	47	1 165	30
2	-	-	-	-	27	189	31
-	-	-	-	-	19	19	32
-	-	-	-	-	24	24	33
1	-	1	4	-	58	933	34
16	2	19	12	1	47	5 964	35

23. Angebote der Jugendarbeit im Berichtsjahr 2015 nach Angebotsart und Angebotstyp nach Kreisfreien Städten und Landkreisen

Lfd. Nr.	Kreisfreie Stadt Landkreis Land	Insgesamt						Offene davon	
			zusammen	Jugend- zentrum/ zentrale (Groß) Ein- richtung	Jugend- club, Jugend- treff/ Stadt- teiltreff	Jugend- farm, Abenteuer- spielplatz	Jugend- kultur- zentrum, Jugend- kunst- oder -musik- schule	sonstiges ein- richtungs- bezoge- nes Angebot	
1	Chemnitz, Stadt	357	97	12	42	-	10	25	
2	Dresden, Stadt	1 276	137	8	51	.	.	52	
3	Leipzig, Stadt	1 498	178	.	119	8	.	18	
4	Erzgebirgskreis	432	92	20	43	-	.	18	
5	Mittelsachsen	170	62	15	31	-	.	.	
6	Vogtlandkreis	634	193	155	18	-	-	.	
7	Zwickau	458	121	36	54	.	-	.	
8	Bautzen	173	48	3	20	.	.	13	
9	Görlitz	176	33	3	8	-	.	18	
10	Meißen	373	82	3	39	.	-	26	
11	Sächsische Schweiz- Osterzgebirge	335	84	3	47	-	-	27	
12	Leipzig	416	148	7	119	-	.	12	
13	Nordsachsen	105	23	.	10	-	-	4	
14	Sachsen	6 403	1 298	271	601	18	43	254	

Angebote nach Angebotstyp			Gruppen- bezogene Angebote	Veranstaltungen und Projekte							Lfd. Nr.
Spiel-/ Sport- mobil	Einrichtung/ und/oder Initiative der mobilen Jugend- arbeit	sonstiges auf- suchen- des Angebot		zusam- men	davon						
					Freizeit	Aus-, Fort-, Weiter- bildung, Seminar	Projekt	Fest, Feier, Konzert	Sport- veran- staltung	Son- stiges	
.	3	.	75	185	64	30	35	27	19	10	1
.	7	9	165	974	132	498	220	66	20	38	2
.	.	.	429	891	176	140	274	119	46	136	3
5	3	.	91	249	121	46	34	19	12	17	4
.	-	-	19	89	36	6	19	16	.	.	5
.	8	.	140	301	124	24	55	43	16	39	6
.	-	.	97	240	99	21	52	44	12	12	7
.	3	3	22	103	27	4	50	4	6	12	8
.	.	-	29	114	41	17	25	18	8	5	9
-	9	.	92	199	57	15	36	32	29	30	10
3	.	.	63	188	41	41	51	36	11	8	11
.	.	.	46	222	82	11	73	29	15	12	12
-	.	-	26	56	23	7	15	7	.	.	13
23	45	43	1 294	3 811	1 023	860	939	460	198	331	14

24. Angebote der Jugendarbeit im Berichtsjahr 2015 nach Angebotsart, Trägergruppe und ehrenamtlich tätige Personen nach Kreisfreien Städten und Landkreisen

Lfd. Nr.	Kreisfreie Stadt Landkreis Land	Insgesamt	Offene Angebote		
			zusammen	davon	
				öffentliche Träger	freie Träger
1	Chemnitz, Stadt	357	97	-	97
2	Dresden, Stadt	1 276	137	.	.
3	Leipzig, Stadt	1 498	178	26	152
4	Erzgebirgskreis	432	92	7	85
5	Mittelsachsen	170	62	16	46
6	Vogtlandkreis	634	193	16	177
7	Zwickau	458	121	16	105
8	Bautzen	173	48	10	38
9	Görlitz	176	33	3	30
10	Meißen	373	82	21	61
11	Sächsische Schweiz- Osterzgebirge	335	84	.	.
12	Leipzig	416	148	.	.
13	Nordsachsen	105	23	.	.
14	Sachsen	6 403	1 298	149	1 149

Gruppenbezogene Angebote			Veranstaltungen und Projekte			Anzahl ehrenamtlich tätiger Personen	Lfd. Nr.
zusammen	davon		zusammen	davon			
	öffentliche Träger	freie Träger		öffentliche Träger	freie Träger		
75	-	75	185	.	.	1 379	1
165	-	165	974	-	974	3 879	2
429	51	378	891	155	736	2 880	3
91	4	87	249	.	.	1 463	4
19	.	.	89	21	68	602	5
140	26	114	301	74	227	1 417	6
97	.	.	240	7	233	960	7
22	.	.	103	.	.	430	8
29	.	.	114	.	.	799	9
92	8	84	199	28	171	1 534	10
63	3	60	188	-	188	926	11
46	.	.	222	42	180	1 941	12
26	.	.	56	7	49	307	13
1 294	113	1 181	3 811	345	3 466	18 517	14

25. Angebote der Jugendarbeit im Berichtsjahr 2015 nach Anzahl der Stammbesucher bzw. Teilnehmenden, Angebotsart und Angebotstyp nach Kreisfreien Städten und Landkreisen

Lfd. Nr.	Kreisfreie Stadt Landkreis Land	Insgesamt	Anzahl von Stammbesuchern					
			zusammen	Offene				
				Jugendzentrum/ zentrale (Groß) Einrichtung	Jugendclub, Jugendtreff/ Stadtteiltreff	Jugendfarm, Abenteuerspielplatz	Jugendkulturzentrum, Jugendkunst- oder- musikschule	sonstiges einrichtungsbezogenes Angebot
1	Chemnitz, Stadt	37 958	4 587	627	1 861	-	274	929
2	Dresden, Stadt	57 554	6 091	300	1 718	280	35	3 012
3	Leipzig, Stadt	102 095	8 243	33	3 043	155	2 648	565
4	Erzgebirgskreis	15 037	1 953	509	763	-	100	423
5	Mittelsachsen	10 165	1 408	289	682	-	201	136
6	Vogtlandkreis	39 269	4 487	2 166	468	-	-	1 566
7	Zwickau	19 604	2 267	650	1 096	5	-	401
8	Bautzen	18 820	1 674	170	369	30	75	746
9	Görlitz	18 836	1 419	30	529	-	200	600
10	Meißen	24 253	1 549	132	724	6	-	437
11	Sächsische Schweiz- Osterzgebirge	21 667	1 269	225	633	-	-	277
12	Leipzig	25 425	3 928	123	3 063	-	180	388
13	Nordsachsen	6 902	2 804	240	2 069	-	-	345
14	Sachsen	397 585	41 679	5 494	17 018	476	3 713	9 825

bzw. Teilnehmenden in ...												Lfd. Nr.
Angebote			Gruppen- bezogene Angebote	Veranstaltungen und Projekten								
nach Angebotstyp				zusam- men	davon							
Spiel-/ Sport- mobil	Einrichtung/ und/oder Initiative der mobilen Jugend- arbeit	sonstiges auf- suchen- des Angebot			Freizeit	Aus-, Fort-, Weiter- bildung, Seminar	Projekt	Fest, Feier, Konzert	Sport- veran- staltung	Son- stiges		
110	280	506	2 471	30 900	4 063	1 363	5 330	15 411	2 068	2 665	1	
80	167	499	3 324	48 139	6 345	12 897	8 505	15 819	704	3 869	2	
450	45	1 304	8 693	85 159	7 716	3 644	11 845	33 686	6 431	21 837	3	
74	35	49	2 268	10 816	3 919	975	1 894	2 260	528	1 240	4	
100	-	-	349	8 408	1 324	338	2 788	3 007	237	714	5	
20	260	7	2 001	32 781	5 197	777	4 317	19 369	613	2 508	6	
82	-	33	1 668	15 669	5 595	571	2 473	4 943	701	1 386	7	
35	130	119	850	16 296	1 059	179	1 867	525	7 932	4 734	8	
35	25	-	1 803	15 614	3 042	570	1 899	6 789	792	2 522	9	
-	113	137	6 483	16 221	1 777	217	1 253	4 386	4 389	4 199	10	
70	14	50	1 292	19 106	2 608	987	1 744	11 617	889	1 261	11	
15	8	151	855	20 642	4 273	213	5 865	4 062	5 333	896	12	
-	150	-	711	3 387	553	367	1 053	1 016	12	386	13	
1 071	1 227	2 855	32 768	323 138	47 471	23 098	50 833	122 890	30 629	48 217	14	

Statistik der Kinder- und Jugendhilfe

Teil II.: Angebote der Jugendarbeit 2015

Rücksendung
bitte bis
29. Februar 2016

ADJ

Ansprechpartner/-in für Rückfragen
(freiwillige Angabe)

Name:

Vielen Dank für Ihre Mitarbeit.

Telefon oder E-Mail:

Rechtsgrundlagen und weitere rechtliche Hinweise entnehmen Sie der beigefügten Unterlage, die Bestandteil dieses Fragebogens ist. Bitte beachten Sie bei der Beantwortung der Fragen die Erläuterungen zu **11** bis **17** in der separaten Unterlage.

Falls Anschrift oder Firmierung nicht mehr zutreffen, bitte auf der für die Rücksendung des Fragebogens vorgesehenen Seite korrigieren.

Wird vom Statistischen Landesamt ausgefüllt.

1-18 | G | 1 |

BA	Land	Kreis	Gemeinde	Kennnummer der auskunftgebenden Stelle oder Einrichtung	SA
----	------	-------	----------	---	----

Abgrenzung des Erhebungsbereichs

Die Statistik erfasst alle während des Berichtsjahres von öffentlichen oder gemäß § 75 Absatz 1 oder Absatz 3 anerkannten freien Trägern der Kinder- und Jugendhilfe durchgeführten Angebote der Jugendarbeit gemäß § 11 SGB VIII, sofern diese pauschal oder maßnahmebezogen gefördert wurden oder der Angebotsträger eine öffentliche Förderung erhalten hat.

Erfasst werden offene Angebote, gruppenbezogene Angebote, Veranstaltungen und Projekte sowie Fortbildungsmaßnahmen für ehrenamtliche Mitarbeiter anerkannter Träger der Jugendhilfe nach § 74 Absatz 6.

Öffentliche Förderung ist gegeben, wenn eine finanzielle Zuwendung aus EU-, Bundes-, Landes- oder kommunalen Mitteln, ferner Mitteln z. B. des Deutsch-Französischen Jugendwerkes, des Deutsch-Polnischen Jugendwerkes, von Koordinierungsstellen für Jugendaustauschmaßnahmen und von Nationalagenturen im Rahmen des EU-Aktionsprojektes „Jugend“ oder Landesjugendstiftungen oder vergleichbaren Quellen erfolgte.

Auf Antrag per Zuwendungsbescheid direkt geförderte Angebote sind stets zu melden.

Angebote, die aus einer pauschalen Trägerförderung (Grundförderung) oder aus verbandsintern weitergegebenen Fördermitteln aus öffentlichen Quellen finanziert wurden, sind dann zu melden, wenn

- entsprechende Verwendungs- bzw. Abrechnungsnachweise vorliegen und/oder
- Förderungsauflagen z. B. im Rahmen eines Fördervertrags eine Mittelverwendung in der Jugendarbeit vorsehen und/oder
- laut Sachbericht an den örtlichen öffentlichen Träger der Jugendhilfe diese Mittel für Angebote der Jugendarbeit verwendet wurden.

Keine öffentliche Förderung im Sinne dieser Erhebung sind

- unentgeltliche Personal- oder Raumüberlassung und/oder
- Sachmittelförderung.

Nicht geförderte Angebote sind nicht zu melden.

Wurde ein Angebot von mehreren Trägern durchgeführt, bei denen aber nur ein Träger eine öffentliche Förderung erhielt, so macht dieser Angaben zum Angebot. Wurde ein Angebot von mehreren Trägern durchgeführt, die jeweils dafür eine öffentliche Förderung erhielten, meldet der Träger mit der organisatorischen und rechtlichen Letztverantwortung.

Die Statistik zu den öffentlich geförderten Angeboten erfasst solche nach § 11 SGB VIII. Damit sind insbesondere gemeint


- außerschulische Jugendbildung mit allgemeiner, politischer, sozialer, gesundheitlicher, kultureller, naturkundlicher und technischer Bildung,
- Jugendarbeit in Sport, Spiel und Geselligkeit,
- arbeitswelt-, schul- und familienbezogene Jugendarbeit,
- internationale Jugendarbeit,
- Kinder- und Jugendberufshilfe,
- Jugendberufshilfe.

Auch die Angebote der Jugendverbände und Jugendgruppen sind zu melden, sofern sie inhaltlich § 11 SGB VIII zuzuordnen sind. Nicht zu melden sind Angebote gemäß § 13 SGB VIII.

Nicht vom Regelungsbereich des § 11 SGB VIII erfasst werden Angebote, welche der reinen Ausübung sportlicher, kultureller oder religiöser Aktivitäten dienen. Ebenfalls nicht erfasst werden technische Übungen z. B. im Rahmen des Rettungsdienstes.

Fehlanzeige

Die Meldestelle hat im Berichtszeitraum keine mit öffentlichen Mitteln geförderten Angebote der Jugendarbeit gemäß § 11 SGB VIII sowie zur Förderung von Fortbildungen ehrenamtlicher Mitarbeiterinnen/Mitarbeiter nach § 74 Absatz 6 SGB VIII durchgeführt (siehe Unterrichtung nach § 17 BStatG zu Art und Umfang der Erhebung sowie Hinweise zur Auskunftspflicht auf Seite 1 in der separaten Unterlage).

 Ende der Befragung.

Erläuterungen und Hinweise zum Aufbau des Erhebungsbogens

Der Erhebungsbogen gliedert sich in vier Bestandteile:

- Abschnitt A: Art und Rechtsform sowie personelle Ressourcen des Trägers
- Abschnitt B: Angaben zu offenen Angeboten (Teil 1 und 2)
- Abschnitt C: Angaben zu gruppenbezogenen Angeboten (Teil 1 und 2)
- Abschnitt D: Angaben zu Veranstaltungen und Projekten (Teil 1 und 2)

Für die Abschnitte B bis D ist für jedes zu meldende Angebot eine Zeile zu befüllen. Die Angebotszeilen sind fortlaufend durchnummeriert. Für jedes zu meldende Angebot müssen Angaben auf Teil 1 und Teil 2 des jeweiligen Abschnittes gemacht werden.

A Art und Rechtsform sowie personelle Ressourcen des Trägers 1

Art des Trägers der Kinder- und Jugendhilfe

Es ist nur eine Angabe möglich.

Öffentlicher Träger

- | | | |
|---|-------|-----------------------------|
| Jugendamt (örtlicher Träger) | 19-20 | <input type="checkbox"/> 01 |
| Landesjugendamt (überörtlicher Träger) | | <input type="checkbox"/> 02 |
| Oberste Landesjugendbehörde (Ministerium/Senat) | | <input type="checkbox"/> 03 |
| Gemeinde oder Gemeindeverband ohne eigenes Jugendamt | | <input type="checkbox"/> 04 |
| Andere Gebietskörperschaft,
welche als Träger der Kinder- und Jugendhilfe auftritt | | <input type="checkbox"/> 05 |

Freier Träger

- | | | |
|---|--|-----------------------------|
| Jugendverband (einschließlich Sportjugend und Jugendabteilung
im Sportverband/-verein) 2 | | <input type="checkbox"/> 06 |
| Jugendring | | <input type="checkbox"/> 07 |
| Jugendgruppe (nicht verbandlich organisiert), Initiative 2 | | <input type="checkbox"/> 08 |
| Arbeiterwohlfahrt (AWO) oder deren Mitgliedsorganisationen | | <input type="checkbox"/> 09 |
| Deutscher Paritätischer Wohlfahrtsverband
oder dessen Mitgliedsorganisationen | | <input type="checkbox"/> 10 |
| Deutsches Rotes Kreuz (DRK) oder dessen Mitgliedsorganisationen | | <input type="checkbox"/> 11 |
| Diakonisches Werk und andere der EKD angeschlossene Träger 2 | | <input type="checkbox"/> 12 |
| Caritasverband und andere der kath. Kirche angehörige Träger 2 | | <input type="checkbox"/> 13 |
| Zentralwohlfahrtsstelle der Juden in Deutschland | | <input type="checkbox"/> 14 |
| Andere Religionsgemeinschaften des öffentlichen Rechts
oder ihnen angeschlossene Träger | | <input type="checkbox"/> 15 |
| Sonstige juristische Person, andere Vereinigung | | <input type="checkbox"/> 16 |

Rechtsform des Trägers der Kinder- und Jugendhilfe 3

Es ist nur eine Angabe möglich.

- Gebietskörperschaft (einschließlich Land, Bund, Zusammenschlüsse) oder Behörde 21-22
 01
- Körperschaft des öffentlichen Rechts 02
- Kommunalunternehmen 03
- Anstalt des öffentlichen Rechts 04
- Stiftung des öffentlichen Rechts 05
- (Gemeinnütziger) Verein 06
- Genossenschaft 07
- Stiftung des Privatrechts (auch kirchliche Stiftungen) 08
- (Gemeinnützige) Gesellschaft mit beschränkter Haftung (gGmbH/GmbH) 09
- Sonstige Rechtsform des privaten oder öffentlichen Rechts (z. B. eingetragene Genossenschaft, andere Personengesellschaft, andere juristische Person des Privatrechts, andere juristische Person/Rechtsform des öffentlichen Rechts, ausländische Rechtsform, natürliche Person) 10

Personelle Ressourcen des Trägers für die Durchführung von Angeboten im Bereich der Kinder- und Jugendarbeit 4

Mehrfachnennung möglich.

- Ehrenamtlich tätige Personen 23
- Hauptberuflich tätige Personen 24
- Nebenberuflich tätige Personen 25
- Sonstige tätige Personen (Honorarkräfte, geringfügig Beschäftigte, Personen im Freiwilligen Sozialen Jahr (FSJ), im Freiwilligen Ökologischen Jahr (FÖJ), im Bundesfreiwilligendienst (BFD) sowie Praktikantinnen/Praktikanten) 26

Erläuterungen der Angebotsarten

Die Erhebung der öffentlich geförderten Angebote der Jugendarbeit unterscheidet zwischen „offenen Angeboten“ (B), „gruppenbezogenen Angeboten“ (C) sowie „Veranstaltungen und Projekten“ (D).

B Offene Angebote

Unter „Offene Angebote“ fallen beispielsweise Kinder- und Jugendzentren, -treffs, Halboffene/Offene Türen bzw. der „OT-Bereich“, pädagogisch betreute (Abenteuer-)Spielplätze, Spiel- oder Sportmobile oder aufsuchende Arbeit. Streetwork bzw. mobile Jugendarbeit als Teil der Jugendsozialarbeit (§ 13 SGB VIII) fällt nicht hierunter. Auch Gruppenangebote in z. B. Jugendzentren werden nicht bei den „Offenen Angeboten“ erfasst, sondern bei den gruppenbezogenen Angeboten, sofern es sich dabei um auf Dauer angelegte Gruppen handelt und darüber hinaus die hier für gruppenbezogene Angebote zugrunde gelegten Kriterien zutreffen.

Unter offenen Angeboten sind solche mit einer Komm- und/oder Geh-Struktur zu verstehen, die im Grundsatz auf Dauer angelegt sind und keinen festen Teilnehmerkreis aufweisen. Die Teilnahme erfordert keine Mitgliedschaft und ist in aller Regel voraussetzungslos. Die offenen Angebote können in eigenen, angemieteten oder zur Verfügung gestellten Räumlichkeiten sowie an öffentlichen Plätzen und pädagogischen Settings (im Sinne von gestalteten Rahmenbedingungen und Situationen) außerhalb von Räumlichkeiten stattfinden. Die Aufenthaltsdauer ist im Rahmen der Öffnungszeiten (einrichtungsbezogene Angebote) bzw. der Präsenzzeiten (aufsuchende Angebote) nicht festgelegt.

C Gruppenbezogene Angebote

Gruppenbezogene Angebote sind zum Beispiel regelmäßige Gruppenstunden und auf Dauer angelegte AG's. Im Bereich der Kinder- und Jugendverbandsarbeit finden diese beispielsweise in Verbänden mit spezifischen Aktivitäten sowie in Verbänden mit wechselnden Aktivitäten statt. Hierzu gehören nicht Fortbildungsmaßnahmen für Mitarbeiterinnen und Mitarbeiter sowie das Sporttraining, der Konfirmanden- bzw. Firmunterricht oder auch Musikproben.

Unter gruppenbezogenen Angeboten werden solche verstanden, die in regelmäßigen Abständen, d. h. mindestens einmal im Monat, in einem zeitlich begrenzten Rahmen (in Stunden) durchgeführt werden. Im Rahmen der Arbeit von Kinder- und Jugendverbänden und Kinder- und Jugendgruppen haben die gruppenbezogenen Angebote, die von jungen Menschen selbst organisiert, gemeinschaftlich gestaltet und mitverantwortet werden, eine zentrale Bedeutung. Gruppenbezogene Angebote sind anders als Projekte und Veranstaltungen nicht auf einen Zeitraum beschränkt, sie sind auf Dauer angelegt.

Als Teilnehmerinnen/Teilnehmer einer Gruppe gelten junge Menschen, die regelmäßig, d. h. an mindestens der Hälfte der Gruppentreffen, teilnehmen. Die Teilnehmerinnen/Teilnehmer sind in der Regel durch eine Beziehung zueinander (z. B. persönliches Zugehörigkeitsgefühl) und/oder eine Verbindung zum Träger (z. B. formale Mitgliedschaft, Quasi-Mitgliedschaft) gekennzeichnet.

D Veranstaltungen und Projekte

Unter „Veranstaltungen und Projekte“ fallen beispielsweise Ferienangebote (Freizeiten, Stadtranderholungen, Ferienspiele), Wochenendfahrten, Seminare, Juleica-Ausbildungen und Juleica-Fortbildungen und andere (Weiter-)Bildungsmaßnahmen, Feste, Konzerte, Angebote im Rahmen der Öffentlichkeitsarbeit (z. B. Weltkindertag, Tag der offenen Tür) und themenzentrierte Projekte (z. B. Umweltwoche) oder auch Diskussionsveranstaltungen. Ferner gehören hierzu Angebote der internationalen Jugendarbeit.

Unter „Veranstaltungen und Projekten“ werden hier Angebote, die auf einen Zeitraum festgelegt sind, gefasst; der Anfang und das Ende sind bekannt. Der Durchführungszeitraum muss nicht auf ein Kalenderjahr beschränkt, aber im Berichtszeitraum beendet sein. Die Dauer kann wenige Stunden (mindestens 3 Stunden), aber auch mehrere Veranstaltungstage umfassen (mit oder ohne Übernachtung) und muss sich nicht auf einen zusammenhängenden Zeitraum beziehen. Zur Teilnahme an diesen Angeboten kann, muss aber keine Teilnahmezusicherung (Anmeldung) vorliegen. Die Teilnahme ist freiwillig und kann je nach Angebot auf Mitglieder oder bestimmte Personengruppen beschränkt werden. Veranstaltungen und Projekte sind eigenständige Angebote gegenüber der alltäglichen Arbeit in gruppenbezogenen und offenen Angeboten. Aktivitäten ohne eine gesonderte Förderung, also einer angebotsbezogenen Förderung, im Rahmen der jeweils auf Dauer angelegten „offenen Angebote“ oder „gruppenbezogenen Angebote“ (z. B. Zeitungs- oder Filmprojekt) werden nicht gesondert erhoben. Darüber hinaus werden Klassenfahrten sowie der Schüleraustausch im Rahmen der internationalen Jugendarbeit nicht erfasst.

B Angaben zu offenen Angeboten

Bitte tragen Sie für jedes offene Angebot Ihre Angaben in Teil 1 und Teil 2 ein.
Bei mehr als 16 offenen Angeboten, verwenden Sie die Folgebogen.

B-Teil 1

Bogen: B-1 Seite: 0, 1

Wird vom Statistischen Landesamt ausgefüllt.

1-18 G Land Kreis Gemeinde Kennnummer der auskunftgebenden Stelle oder Einrichtung SA

Laufende Nummer	Angebot		Postleitzahl des durchführenden Trägers	Postleitzahl des Durchführungsortes (Angabe bei Ortsangeboten oder multilokal angebotenen: 00000)	Anzahl der Stammbesucher/-innen	Geschlechterverteilung 1= Ausschließlich Jungen 2= Überwiegend Jungen 3= Ungefähr gleich viele Jungen und Mädchen 4= Überwiegend Mädchen 5= Ausschließlich Mädchen	Alter der Stammbesucher/-innen					Typische Dauer und Häufigkeit			
	Angebotstyp	Themen- schwerpunkte zusätzliche Angebote neben dem „offenen Bereich“					Unter 10 Jahre	10 bis unter 14 Jahre	14 bis unter 18 Jahre	18 bis unter 27 Jahre	27 Jahre und älter		Stunden in der Woche	Tage in der Woche	
1	2	3	4	5	6	7	8	9	Mehrfachnennung möglich.						
30-34	35	36-37	38-39	40-41	42-44	45-47	48-50	51-53	54-56	57-59	60-62	63-65	66-68	69-71	
Beispiel	1 2 3 4 5	2	02 05 07	3 2 6 0 2	2 0	3					X			6	2
001															
002															
003															
004															
005															
006															
007															
008															
009															
010															
011															
012															
013															
014															
015															
016															

B Angaben zu offenen Angeboten

Bitte tragen Sie für jedes offene Angebot Ihre Angaben in Teil 1 und Teil 2 ein.

B-Teil 2

Bogen: B-2 Seite: 0_1

Wird vom Statistischen Landesamt ausgefüllt.

1-18 G BA Land Kreis Gemeinde Kennnummer der auskunftgebenden Stelle oder Einrichtung SA

19-21 Laufende Nummer	Kooperierende Schule(n) <input type="checkbox"/>											Bei der Durchführung des Angebots pädagogisch tätige Personen <input type="checkbox"/>																									
	Schulart								Schulform <input type="checkbox"/>			Mitarbeit von ehrenamtlich pädagogisch tätigen Personen nach Alter und Geschlecht <input type="checkbox"/>						Mitarbeit von haupt- und nebenberuflich pädagogisch tätigen Personen <input type="checkbox"/>					Mitarbeit von sonstigen pädagogisch tätigen Personen <input type="checkbox"/>														
	Falls ja, <input type="checkbox"/>											Anzahl eintragen.						Falls ja, <input type="checkbox"/>					Mehrfachnennung möglich.														
68 Ko-operation <input type="checkbox"/> 1 = Ja 2 = Nein	69	70	71	72	73	74	75	76	77	78	79	80	81	82-83	84-85	86-87	88-89	90-91	92-93	94-95	96-97	98-99	100-101	102	103	104	105	106	107	108	109	110	111	112	113		
	Mehrfachnennung möglich.								Mehrfachnennung möglich.			Mehrfachnennung möglich.						Mehrfachnennung möglich.					Mehrfachnennung möglich.														
10																																					
11																																					
12																																					
13																																					
14																																					

Beispiel	2		X	X													1	1	1					1	X			X									
001																																					
002																																					
003																																					
004																																					
005																																					
006																																					
007																																					
008																																					
009																																					
010																																					
011																																					
012																																					
013																																					
014																																					
015																																					
016																																					

Beachten Sie gegebenenfalls die Folgeseiten und nehmen Sie Ihre Eintragungen für die übrigen Angebote in B-Teil 1 und B-Teil 2 vor.

C-Teil 2

C Angaben zu gruppenbezogenen Angeboten
Bitte fragen Sie für jedes gruppenbezogene Angebot Ihre Angaben in Teil 1 und Teil 2 ein.

Bogen: C-2 Seite: 0_1

Wird vom Statistischen Landesamt ausgefüllt.
1-18 G Land Kreis Gemeinde Kennnummer der auskunftgebenden Stelle oder Einrichtung SA

Laufende Nummer	Kooperierende Schule(n) <input type="checkbox"/>										Bei der Durchführung des Angebots pädagogisch tätige Personen <input type="checkbox"/>																									
	Schulart										Mitarbeit von ehrenamtlich pädagogisch tätigen Personen nach Alter und Geschlecht <input type="checkbox"/>					Mitarbeit von haupt- und nebenberuflich pädagogisch tätigen Personen <input type="checkbox"/>					Mitarbeit von sonstigen pädagogisch tätigen Personen <input type="checkbox"/>															
	Schulform <input type="checkbox"/>										16 bis unter 18 Jahre					18 bis unter 27 Jahre					27 bis unter 45 Jahre					45 Jahre und älter										
19-21	Mehrfachnennung möglich.										Anzahl eintragen.										Mehrfachnennung möglich.															
	68	69	70	71	72	73	74	75	76	77	78	79	80	81	82-83	84-85	86-87	88-89	90-91	92-93	94-95	96-97	98-99	100-101	102	103	104	105	106	107	108	109	110	111	112	113
Beispiel	2			X										X				1		1				4	1	X			X	2						
001																																				
002																																				
003																																				
004																																				
005																																				
006																																				
007																																				
008																																				
009																																				
010																																				
011																																				
012																																				
013																																				
014																																				
015																																				
016																																				

Beachten Sie gegebenenfalls die Folgeseiten und nehmen Sie Ihre Eintragungen für die übrigen Angebote in C-Teil 1 und C-Teil 2 vor.

D Angaben zu Veranstaltungen und Projekten

Bitte tragen Sie für jede Veranstaltung/jedes Projekt Ihre Angaben in Teil 1 und Teil 2 ein.
Bei mehr als 16 Veranstaltungen/Projekten, verwenden Sie die Folgebogen.

D-Teil 1

Bogen: D-1 Seite: 0_1

Wird vom Statistischen Landesamt ausgefüllt.

1-18 G BA Land Kreis Gemeinde Kennnummer der auskunftgebenden Stelle oder Einrichtung SA 4

19-21 Laufende Nummer	Angebot						Postleitzahl des durchführenden Trägers	Dauer und Häufigkeit <input type="checkbox"/>	Postleitzahl des Durchführungs-ortes <input type="checkbox"/>	Teilnehmende <input type="checkbox"/>					Bei Veranstaltungen 4 bis 6, vgl. Spalte 2	
	Angebotstyp		Themen- schwerpunkte <input type="checkbox"/>		Anzahl der Veranstaltungstage	Anzahl der Übernachtungen				nach Alter						Geschlechterverteilung 1= Ausschließlich Jungen 2= Überwiegend Jungen 3= Ungefähr gleich viele Jungen und Mädchen 4= Überwiegend Mädchen 5= Ausschließlich Mädchen
	1= Freizeit 2= Aus-, Fort-, Weiterbildung, Seminar 3= Projekt 4= Fest, Feier, Konzert 5= Sportveranstaltung 6= Sonstiger Angebotstyp	Inter-nationale Jugendarbeit <input type="checkbox"/>	1= Ja 2= Nein	Bei Veranstaltungen 1 bis 3, vgl. Spalte 2												
2	3	4	5	6	Anzahl eintragen.					10						
30-34	35	36	37-38	39-40	41-42	43-45	46-48	57-61	62-64	65-67	68-70	71-73	74-76	77	78-82	
1	2	3	4	5	6	7	8	9	10	11	12	13	14	15	16	
30-34	35	36	37-38	39-40	41-42	43-45	46-48	57-61	62-64	65-67	68-70	71-73	74-76	77	78-82	

Beispiel	1	2	3	4	5	6	7	8	9	10
001	<input type="text"/>	<input type="text"/>	<input type="text"/>	<input type="text"/>	<input type="text"/>	<input type="text"/>	<input type="text"/>	<input type="text"/>	<input type="text"/>	<input type="text"/>
002	<input type="text"/>	<input type="text"/>	<input type="text"/>	<input type="text"/>	<input type="text"/>	<input type="text"/>	<input type="text"/>	<input type="text"/>	<input type="text"/>	<input type="text"/>
003	<input type="text"/>	<input type="text"/>	<input type="text"/>	<input type="text"/>	<input type="text"/>	<input type="text"/>	<input type="text"/>	<input type="text"/>	<input type="text"/>	<input type="text"/>
004	<input type="text"/>	<input type="text"/>	<input type="text"/>	<input type="text"/>	<input type="text"/>	<input type="text"/>	<input type="text"/>	<input type="text"/>	<input type="text"/>	<input type="text"/>
005	<input type="text"/>	<input type="text"/>	<input type="text"/>	<input type="text"/>	<input type="text"/>	<input type="text"/>	<input type="text"/>	<input type="text"/>	<input type="text"/>	<input type="text"/>
006	<input type="text"/>	<input type="text"/>	<input type="text"/>	<input type="text"/>	<input type="text"/>	<input type="text"/>	<input type="text"/>	<input type="text"/>	<input type="text"/>	<input type="text"/>
007	<input type="text"/>	<input type="text"/>	<input type="text"/>	<input type="text"/>	<input type="text"/>	<input type="text"/>	<input type="text"/>	<input type="text"/>	<input type="text"/>	<input type="text"/>
008	<input type="text"/>	<input type="text"/>	<input type="text"/>	<input type="text"/>	<input type="text"/>	<input type="text"/>	<input type="text"/>	<input type="text"/>	<input type="text"/>	<input type="text"/>
009	<input type="text"/>	<input type="text"/>	<input type="text"/>	<input type="text"/>	<input type="text"/>	<input type="text"/>	<input type="text"/>	<input type="text"/>	<input type="text"/>	<input type="text"/>
010	<input type="text"/>	<input type="text"/>	<input type="text"/>	<input type="text"/>	<input type="text"/>	<input type="text"/>	<input type="text"/>	<input type="text"/>	<input type="text"/>	<input type="text"/>
011	<input type="text"/>	<input type="text"/>	<input type="text"/>	<input type="text"/>	<input type="text"/>	<input type="text"/>	<input type="text"/>	<input type="text"/>	<input type="text"/>	<input type="text"/>
012	<input type="text"/>	<input type="text"/>	<input type="text"/>	<input type="text"/>	<input type="text"/>	<input type="text"/>	<input type="text"/>	<input type="text"/>	<input type="text"/>	<input type="text"/>
013	<input type="text"/>	<input type="text"/>	<input type="text"/>	<input type="text"/>	<input type="text"/>	<input type="text"/>	<input type="text"/>	<input type="text"/>	<input type="text"/>	<input type="text"/>
014	<input type="text"/>	<input type="text"/>	<input type="text"/>	<input type="text"/>	<input type="text"/>	<input type="text"/>	<input type="text"/>	<input type="text"/>	<input type="text"/>	<input type="text"/>
015	<input type="text"/>	<input type="text"/>	<input type="text"/>	<input type="text"/>	<input type="text"/>	<input type="text"/>	<input type="text"/>	<input type="text"/>	<input type="text"/>	<input type="text"/>
016	<input type="text"/>	<input type="text"/>	<input type="text"/>	<input type="text"/>	<input type="text"/>	<input type="text"/>	<input type="text"/>	<input type="text"/>	<input type="text"/>	<input type="text"/>

Bitte aktualisieren Sie Ihre Anschrift, falls erforderlich.

Name und Anschrift

Bitte zurücksenden an

Bemerkungen

Zur Vermeidung von Rückfragen unsererseits können Sie hier auf besondere Ereignisse und Umstände hinweisen, die Einfluss auf Ihre Angaben haben.

Unterrichtung nach § 17 Bundesstatistikgesetz

Zweck, Art und Umfang der Erhebung

Die Erhebung der öffentlich geförderten Angebote der Kinder- und Jugendarbeit ist Teil der amtlichen Jugendhilfestatistik. Zweck der Erhebung ist die Beobachtung der Auswirkungen der rechtlichen Bestimmungen zur Kinder- und Jugendarbeit (§ 11 SGB VIII) sowie zur Förderung von Fortbildungen der ehrenamtlichen Mitarbeiter/-innen (§ 74 Absatz 6 SGB VIII). Die Ergebnisse bilden eine empirische Grundlage für jugendpolitisches Handeln, Verwaltungstätigkeit und wissenschaftliche Analysen. Sie dienen auch der allgemeinen Information der Medien und der Öffentlichkeit.

Die von anerkannten Trägern der freien (Kinder- und) Jugendhilfe durchgeführten öffentlich geförderten Angebote der Kinder- und Jugendarbeit nach § 11 SGB VIII sowie Fortbildungsmaßnahmen für ehrenamtlich Mitarbeitende gemäß § 74 Absatz 6 SGB VIII für das jeweilige Erhebungsjahr werden statistisch erfasst, sofern es sich um eine finanzielle Förderung handelt (unabhängig von deren Umfang/Höhe). Nicht berücksichtigt werden Angebote, die durch eine unentgeltliche Personal- oder Raumüberlassung o.Ä. gefördert werden. Angebote öffentlicher Träger werden stets erfasst.

Im Rahmen der Erhebung werden die jeweils auf Dauer angelegten Angebote im Bereich der „Offenen Arbeit“ und der „Gruppenarbeit“ sowie zeitlich befristete Veranstaltungen und Projekte erfasst.

Angebote der (pädagogischen) Arbeit mit Kindern und Jugendlichen, die primär auf andere Zwecke als die Zielsetzungen der Kinder- und Jugendhilfe sowie der Kinder- und Jugendarbeit im Sinne des SGB VIII ausgerichtet sind, gehören nicht zum Erhebungsbereich der Statistik der Angebote der Kinder- und Jugendarbeit. Nicht zu melden sind in diesem Zusammenhang Angebote der Arbeit mit Kindern und Jugendlichen, die ausschließlich den Zweck der Religionsausübung, der partei-politischen Arbeit, der Übung von Rettungs- und Hilfsaktionen oder auch sportliche Zwecke (regelmäßiges Training, Turnier, Wettkampf) verfolgen.

Die Erhebung wird in zweijährigem Turnus durchgeführt.

Rechtsgrundlagen

§§ 98 bis 103 des Achten Buch Sozialgesetzbuch – Kinder- und Jugendhilfe – in der Fassung der Bekanntmachung vom 11. September 2012 (BGBl. I S. 2022), das zuletzt durch Artikel 1 des Gesetzes vom 29. August 2013 (BGBl. I S. 3464) geändert worden ist, in Verbindung mit dem Bundesstatistikgesetz (BStatG) vom 22. Januar 1987 (BGBl. I S. 462, 565), das zuletzt durch Artikel 13 des Gesetzes vom 25. Juli 2013 (BGBl. I S. 2749) geändert worden ist.

Erhoben werden die Angaben zu § 99 Absatz 8 SGB VIII.

Die Auskunftspflicht ergibt sich aus § 102 Absatz 1 SGB VIII in Verbindung mit § 15 BStatG. Nach § 102 Absatz 2 Nummer 1 bis 3, 5 und 6 SGB VIII sind die örtlichen und überörtlichen Träger der Jugendhilfe, soweit eigene Angebote durchgeführt werden, die obersten Landesjugendbehörden, die kreisangehörigen Gemeinden und Gemeindeverbände, soweit sie Aufgaben der Jugendhilfe wahrnehmen, sowie die Träger der freien Jugendhilfe auskunftspflichtig. Nach § 11a Absatz 1 BStatG sind Stellen, die Aufgaben der öffentlichen Verwaltung wahrnehmen und bereits standardisierte elektronische Verfahren nutzen, verpflichtet, diese auch für die

Übermittlung von Daten an die statistischen Ämter zu verwenden. Soweit die o. g. Stellen keine standardisierten Verfahren für den Datenaustausch einsetzen, sind elektronische Verfahren nach Absprache mit den statistischen Ämtern zu verwenden. Gemäß § 15 Absatz 6 BStatG haben Widerspruch und Anfechtungsklage gegen die Aufforderung zur Auskunftserteilung keine aufschiebende Wirkung.

Zur Durchführung der Erhebung übermitteln die Träger der öffentlichen und freien Jugendhilfe den statistischen Ämtern der Länder auf Anforderung die erforderlichen Anschriften der übrigen Auskunftspflichtigen.

Geheimhaltung

Die erhobenen Einzelangaben werden nach § 16 BStatG grundsätzlich geheim gehalten. Nur in ausdrücklich gesetzlich geregelten Ausnahmefällen dürfen Einzelangaben übermittelt werden.

Eine Übermittlung der erhobenen Angaben ist nach § 103 Absatz 1 SGB VIII vom Statistischen Bundesamt und den statistischen Ämtern der Länder an die fachlich zuständigen obersten Bundes- und Landesbehörden für die Verwendung gegenüber den gesetzgebenden Körperschaften und für Zwecke der Planung, jedoch nicht für die Regelung von Einzelfällen, in Form von Tabellen mit statistischen Ergebnissen zulässig, auch soweit Tabellenfelder nur einen einzigen Fall ausweisen, sofern diese Tabellen nicht tiefer als auf Regierungsbezirksebene, im Fall der Stadtstaaten auf Bezirksebene, gegliedert sind. Für ausschließlich statistische Zwecke dürfen nach § 103 Absatz 2 SGB VIII den zur Durchführung statistischer Aufgaben zuständigen Stellen der Gemeinden und Gemeindeverbände für ihren Zuständigkeitsbereich Einzelangaben aus der Erhebung mit Ausnahme der Hilfsmerkmale übermittelt werden, soweit die Voraussetzungen nach § 16 Absatz 5 BStatG gegeben sind.

Nach § 16 Absatz 6 BStatG ist es auch zulässig, Hochschulen oder sonstigen Einrichtungen mit der Aufgabe unabhängiger wissenschaftlicher Forschung für die Durchführung wissenschaftlicher Vorhaben Einzelangaben dann zur Verfügung zu stellen, wenn diese so anonymisiert sind, dass sie nur mit einem unverhältnismäßig großen Aufwand an Zeit, Kosten und Arbeitskraft den Befragten oder Betroffenen zugeordnet werden können.

Die Pflicht zur Geheimhaltung besteht auch für Personen, die Empfänger von Einzelangaben sind.

Hilfsmerkmale, Trennen und Löschen, laufende Nummern/Ordnungnummern

Name und Anschrift der auskunftspflichtigen Stelle sowie Name, Telefonnummer und E-Mail-Adresse der für eventuelle Rückfragen zur Verfügung stehenden Person und die Kennnummer der Auskunft gebenden Einrichtung sind Hilfsmerkmale, die lediglich der technischen Durchführung der Erhebung dienen. Sie werden nach Abschluss der Prüfung der Angaben vom Fragebogen abgetrennt, gesondert aufbewahrt und spätestens nach Abschluss der nächsten Erhebung vernichtet/gelöscht.

Die verwendete laufende Nummer ist eine frei vergebene Nummer, die nur zur Unterscheidung der in die Erhebung einbezogenen Berichtsstellen dient.

Erläuterungen zum Fragebogen

1 Art des Trägers der Kinder- und Jugendhilfe

Sofern die Kommune ein Angebot durchführt, ist je nach Gebietskörperschaft entweder „Jugendamt (örtlicher Träger)“ oder „Gemeinde oder Gemeindeverband ohne eigenes Jugendamt“ anzugeben.

Vor Ort kann es zu Abgrenzungsproblemen hinsichtlich der Art des Trägers der Kinder- und Jugendhilfe kommen, etwa bei der Abgrenzung des Kinder- und Jugendverbandes gegenüber dem Erwachsenenverband oder des Kinder- und Jugendverbandes gegenüber dem Wohlfahrtsverband bzw. der kirchlichen Organisation. Die Entscheidung hinsichtlich der entsprechenden Angaben liegt beim Auskunftgebenden. Hierzu kann – wenn vorhanden – im Zweifelsfall mit „Dachorganisationen“ Kontakt aufgenommen werden.

Zu beachten ist, dass es sich beim anzugebenden Träger um einen anerkannten Träger der Kinder- und Jugendhilfe handeln muss.

(Jugend-)Migranten-Organisationen sind in den genannten Kategorien zu verorten, sofern es sich um anerkannte Träger der Jugendhilfe handelt und öffentlich geförderte Angebote der Jugendarbeit im Sinne des § 11 SGB VIII durchgeführt werden.

2 Jugendverband (einschließlich Sportjugend und Jugendabteilung im Sportverband/-verein)

Mit Jugendverband sind Kinder- und Jugendverbände im Sinne von Selbstorganisationen junger Menschen nach § 12 SGB VIII gemeint. Das sind im Einzelnen z. B. Freizeit-, Naturschutz-, und Sportjugendverbände ebenso wie die Kinder- und Jugendverbände der Hilfsorganisationen sowie die konfessionellen Kinder- und Jugendverbände.

In Sportjugenden und Jugendabteilungen von Sportverbänden/-vereinen sind solche Angebote der Jugendarbeit nach § 11 SGB VIII zuzuordnen und damit zu melden, die durch ihre Methodik insbesondere das Ziel verfolgen, die Persönlichkeitsentwicklung von Kindern und Jugendlichen zu fördern und zu deren Selbstbestimmung beizutragen (§ 1 SGB VIII).

Jugendgruppe (nicht verbandlich organisiert), Initiative

Jugendgruppen und Initiativen sind Gruppen, in denen sich junge Menschen zusammengeschlossen haben, um dauerhaft oder projektorientiert Angebote der Jugendarbeit durchzuführen. Sie gehören keinem Kinder- und Jugendverband und keinem Wohlfahrtsverband an. Initiativen der Jugendarbeit sind z. B. freie Jugendclubs, kulturpädagogische Dienste und Jugendkunstschulen, Kultur- und Medienwerkstätten, Jugendfarmen oder auch stadtteilorientierte Projekte.

Sofern die Initiative Mitglied bei einem Kinder- und Jugendverband bzw. einem Wohlfahrtsverband ist, soll die Merkmalsausprägung „Jugendgruppe, Initiative“ nicht angegeben werden, sondern „Jugendverband“ oder eine entsprechende Merkmalsausprägung zu einem Wohlfahrtsverband (z. B. Arbeiterwohlfahrt, Deutscher Paritätischer Wohlfahrtsverband).

Organisation der „Evangelischen Kirche Deutschlands“ oder Organisation der katholischen Kirche

Bezogen auf das „Diakonische Werk“ sowie den „Deutschen Caritasverband“ sind die Abgrenzungen zu den Organisationen der „Evangelischen Kirche Deutschlands“ und der katholischen Kirche nicht immer trennscharf und eindeutig möglich. Gleichwohl ist auch in diesen Fällen nur eine Angabe möglich.

Zu den Organisation der „Evangelischen Kirche Deutschlands“ oder der Organisation der katholischen Kirche zählen hier nicht Kinder- und Jugendverbände wie zum Beispiel die „aej“ und der „BDKJ“. Diese und vergleichbare Organisationen werden im Rahmen der Erhebung als „Jugendverbände“ erfasst.

3 Rechtsform des Trägers der Kinder- und Jugendhilfe

Bei der Angabe zur Rechtsform des Trägers sind Eigenbetriebe einer Gebietskörperschaft bei der Kategorie Gebietskörperschaft anzugeben.

4 Personelle Ressourcen des Trägers für die Durchführung von Angeboten im Bereich der Kinder- und Jugendarbeit

Hier ist anzugeben, über welche personellen Ressourcen der auskunftsgewährende Träger verfügt, die bei der Durchführung von Angeboten der Jugendarbeit eingesetzt werden können. Bei haupt- und nebenberuflich tätigen Personen sind nur die anzugeben, die beim auskunftgebenden Träger beschäftigt sind. Nicht anzugeben ist also z. B. die/der örtliche Jugendpflegerin/Jugendpfleger oder ein Mitarbeitender des Kinder- und Jugendverbandes auf überörtlicher Ebene.

5 Angebotstyp (Offene Angebote)

Bei den Angaben zum Angebotstyp wird bei offenen Angeboten zwischen „Jugendzentrum/zentraler (Groß-) Einrichtung“ und „Jugendclub, Jugendtreff/Stadtteiltreff“ unterschieden. Während der Einzugsbereich von Jugendzentren bzw. zentralen (Groß-)Einrichtungen über den sozialen Nahraum hinausgeht und überregional sein kann, so dass sich diese unter Umständen im weiten Sinne als übergreifende soziokulturelle Zentren verstehen können, zeichnen sich Jugendclubs, Jugendtreffs bzw. Stadtteiltreffs in aller Regel allein durch ihren unmittelbaren sozialräumlichen Bezug aus. Dies gilt auch für „außerschulische Angebote an Schulen“ wie beispielsweise pädagogisch betreute Treffpunkte/Betreuungsangebote, die allen Schülerinnen/Schüler offen stehen und einen ähnlich offenen Charakter haben wie Jugendtreffs. Der Kategorie der Jugendclubs, Jugendtreffs oder auch Stadtteiltreffs sind für die Erfassung auch Bauwagen und Bauhütten zuzuordnen, sofern diese mit öffentlichen Mitteln gefördert werden.

Im Rahmen der Statistik zu den Angeboten der Jugendarbeit werden Einrichtungen bzw. Initiativen der mobilen Jugendarbeit erfasst, die Angebote der Jugendarbeit im Kontext des § 11 SGB VIII vorhalten. Das heißt: Sofern mobile Arbeit mit Kindern und Jugendlichen Teil der Jugendsozialarbeit (§ 13 SGB VIII) ist, fällt sie nicht hierunter.

6 Internationale Jugendarbeit

Als Internationale Jugendarbeit werden solche Veranstaltungen und Projekte bezeichnet, die im In- oder Ausland stattfinden und an denen Personen aus dem In- und Ausland teilnehmen (z. B. Jugendaustausch, Jugendbegegnung, Workcamps).

Den finanziellen und strukturellen Rahmen bieten insbesondere JUGEND IN AKTION in ERASMUS +, Deutsch-Französisches Jugendwerk, Deutsch-Polnisches Jugendwerk, der Kinder- und Jugendhilfeplan des Bundes (einschließlich der Koordinierungszentren), Landesjugendpläne (bundesländerbezogene/regionale Abkommen) und kommunale Jugendpläne (Städtepartnerschaften) sowie Stiftungen.

Veranstaltungen und Projekte, die überwiegend einem schulischen Bildungszweck dienen, werden darunter nicht gefasst.

7 Themenschwerpunkte

Mit Themenschwerpunkten sind Themen und Inhalte sowie pädagogische Settings (im Sinne von gestalteten Rahmenbedingungen und Situationen) gemeint, mit denen sich bewusst beschäftigt bzw. auseinandergesetzt wird. Dabei geht es nicht um Einzelthemen des Angebots, sondern um das grundsätzliche Leitthema bzw. das Ziel, mit dem das Angebot stattfindet. Nicht erfasst werden soll das Selbstverständnis bzw. die Grundausrichtung des Trägers (wie etwa „Gemeinschaftserfahrung“, „Geselligkeit“, „Soziales Lernen“, „Freizeitbeschäftigung“), wodurch die Angebote atmosphärisch geprägt werden sollen.

Für die gruppenbezogenen Angebote wird über die Erfassung der Themenschwerpunkte nicht das trägerspezifische Selbstverständnis abgefragt. Das heißt beispielsweise, dass religiöse Gruppen, die vor allem sportlich aktiv sind, „sportbezogene Schwerpunkte“ angeben; die religiöse Grundausrichtung des Trägers soll mit diesem Schlüssel nicht erfasst werden. Im Bereich der offenen Angebote stellen Themenschwerpunkte die Inhalte dar, die neben dem offenen Bereich angeboten werden.

Bei der Angabe „kein festgelegter Schwerpunkt“ ist keine weitere Angabe eines thematischen Schwerpunkts für das Angebot möglich.

8 Schlüsselverzeichnis

Schlüssel zu den Themenschwerpunkten der zusätzlichen Aktivitäten neben dem „offenen Bereich“, der gruppenbezogenen Angebote sowie der Veranstaltungen und Projekte (max. 3 Nennungen)

Schlüssel	Themenschwerpunkt
01	Natur- und umweltbezogene Schwerpunkte (z. B. Tierschutz, Umweltschutz, Mülltrennung, Aufforstung)
02	Handwerklich-technische Schwerpunkte (z. B. Elektronik-, Metall- und Holzarbeiten)
03	Rettungs- und Hilfstechniken (z. B. Umgang mit Rettungsgerät, technische und medizinische Hilfeleistungen, Erste-Hilfe-Kurse, feuerwehrtechnische Übungen)

Schlüssel	Themenschwerpunkt
04	(Gesellschafts-)politische, historische, arbeitsweltbezogene, interkulturelle, weltanschauliche, religiöse Schwerpunkte (z. B. Themen wie Inklusion, Integration, Migration, Berufsorientierung, Rechtsextremismus, (Trans-)Gender, Sexualität, Aufklärung, Religion im Rahmen von Diskussionsrunden, Exkursionen o. Ä.)
05	Medien (pädagogische) Schwerpunkte (z. B. Umgang und Nutzung von Medien, wie PC, Konsolen, digitale Medien, Handy, Video & Foto oder pädagogische Arbeit und Aufklärungsangebote zu digitalen Medien, Blogs, Webseiten, Computer- und Netzwerkspele, Hardware)
06	Hauswirtschaftliche Schwerpunkte (z. B. Kochen, Backen, Ernährungsfragen)
07	Jugendkulturelle und künstlerisch kreative Schwerpunkte (z. B. Basteln, Kunst bzw. künstlerisches Gestalten, Musik, Tanz, Theater, Konzerte, Discos)
08	Spielbezogene Schwerpunkte (z. B. Gesellschaftsspiele, Gruppenspiele, Outdoorgames; nicht gemeint sind Computer- und Online-spiele, diese sind unter 05 anzugeben).
09	Sportbezogene Schwerpunkte (z. B. Klettern, Tanzsport, Turniere, Fußballcamps, Selbstverteidigungskurse)
10	Schwerpunkte im Bereich der Traditions- und Brauchtumpflege (z. B. Karneval/Fastnacht/Fasching, Trachten)
11	Schwerpunkte im Bereich der Didaktik und Methodik (z. B. Juleica-Kurse)
12	Geschlechtsdifferenzierte Schwerpunkte (z. B. Angebote zur sexuellen Orientierung und geschlechtlichen Identität einschl. der Themen Aufklärung und Sexualität)
13	Auseinandersetzung mit dem Thema Gewalt und Gewaltprävention (einschließlich sexueller Gewalt)
14	Schulbegleitende Angebotsschwerpunkte (z. B. Hausaufgabenbetreuung, Lerngruppen)
15	Beratungen (bewusst initiierte Beratungsgespräche, nicht gemeint sind spontane „Ratberggespräche“ im normalen Alltag des Angebots)
16	Sonstige
17	Kein festgelegter Schwerpunkt

9 Dauer und Häufigkeit

Veranstaltungen und Projekte:

Bei der Erfassung der Dauer und Häufigkeit von Veranstaltungen und Projekten wird nach der Anzahl der Veranstaltungstage gefragt. Hin- und Rückreisetage zählen als volle Tage. Im Falle geteilter oder unterbrochener Veranstaltungen oder Projekte sind die Tage des jeweiligen Angebots zu zählen, nicht die des Kalenderzeitraums.

Veranstaltungen oder Projekte, die weniger als 3 Zeitstunden umfassen, sind nicht anzugeben.

10 Gewöhnlicher Durchführungsort

Als gewöhnlicher Durchführungsort ist der geografische Ort zu verstehen, an dem das Angebot in der Regel bzw. überwiegend stattfindet. Dieser ist mit Hilfe der entsprechenden Postleitzahl zu identifizieren.

Bei gruppenbezogenen Angeboten wird darüber hinaus der Ort bzw. die Art der Räumlichkeit, an denen die regelmäßigen (Gruppen-)Treffen stattfinden, abgefragt. Unter die Kategorie „Sonstiges“ fällt dabei z. B. die Bildungsstätte, das Jugendzentrum u. Ä.

Als multilokale Angebote bzw. Angebote mit keinem festen Durchführungsort werden solche Angebote bezeichnet, die an verschiedenen Orten statt überwiegend an einem festen Standort stattfinden wie etwa überregionale Gruppentreffen in verschiedenen Jugendheimen oder Treffen an unterschiedlichen Standorten im öffentlichen Raum. Hier ist „00000“ einzutragen.

Bei Angeboten im Bereich Veranstaltungen und Projekte, die im Ausland durchgeführt werden, ist: 11111 anzugeben.

11 Öffentlicher Raum

Als Ort des Angebots ist der öffentliche Raum anzugeben, wenn das Angebot in einem allgemein zugänglichen Bereich ohne soziale und physische Barrieren stattfindet, wie etwa Fußgängerzonen, Parkanlagen, Plätze, Wälder u. Ä.

12 Teilnehmende und Besucherinnen/Besucher

Teilnehmende bzw. Besucherinnen/Besucher bei offenen Angeboten, gruppenbezogenen Angeboten sowie Veranstaltungen und Projekten, sofern es sich um Freizeiten, Aus-, Fort- oder Weiterbildungen, Seminare oder Projekte handelt, sind Personen, die regelmäßig ein Angebot besuchen bzw. in Anspruch nehmen.

Teilnehmende, die sich im Rahmen des Angebots kurzzeitig bzw. zu bestimmten Zeitpunkten freiwillig engagieren, sind als Teilnehmende und nicht als Ehrenamtliche bzw. freiwillig Engagierte zu erfassen.

Die Teilnehmenden und/oder Besucherinnen/Besucher sind den Mitarbeitenden bekannt, so dass hierüber Angaben gemacht werden können. Bei Veranstaltungen und Projekten wie Festen, Feiern, Konzerten sowie Sportveranstaltungen und sonstigen Angeboten sollen hingegen lediglich die Gesamtzahl der Teilnehmenden bzw. Besucherinnen/Besucher erfasst werden.

In Bezug auf gruppenbezogene Angebote sind als Teilnehmende Kinder und Jugendliche zu fassen, die über einen Zeitraum von mindestens 3 Monaten regelmäßig an den Gruppenstunden teilgenommen haben.

In Bezug auf offene Angebote sind die jungen Menschen zu fassen, die regelmäßig über einen Zeitraum von mindestens 3 Monaten an bestimmten Öffnungstagen oder mehrmals in der Woche das offene Angebot besuchen – so genannte Stammbesucherinnen/Stammbesucher.

Als Teilnehmende bzw. Stammbesucherinnen/Stammbesucher mobiler Angebote werden hier junge Menschen gefasst, die regelmäßig über einen Zeitraum von mindestens 3 Monaten ein solches mobiles Angebot wahrnehmen.

Da es für die Angebotsformen „Fest“, „Feier“, „Konzert“, „Sportveranstaltung“ und gegebenenfalls „Sonstiges“ unter Umständen nicht möglich ist, Angaben zur Altersverteilung der Teilnehmenden zu machen, sind hier nur Angaben zur Anzahl der Teilnehmenden zu machen.

13 Typische Dauer und Häufigkeit

Offene Angebote:

Für die offenen Angebote wird bei der Erfassung der typischen Dauer und Häufigkeit des Angebots nach einrichtungsbezogenen und aufsuchenden Angeboten unterschieden.

Als „einrichtungsbezogene Angebote“ werden alle Angebote gefasst, die überwiegend in Räumlichkeiten stattfinden. Das heißt, das Angebot findet in einem Haus oder in darin festgelegten Räumen oder in nur einem Raum oder auch auf einem zur Einrichtung gehörenden Außengelände statt.

Aufsuchende Angebote umfassen solche, die die Kinder und Jugendlichen an ihren Treffpunkten im öffentlichen Raum aufsuchen. Diese können auch von Einrichtungen ausgehen. Zu aufsuchenden Angeboten zählen beispielsweise auch Spielmobiler oder cliquenorientierte Arbeit im öffentlichen Raum.

Die typische Dauer und Häufigkeit einrichtungsbezogener Angebote sollte sich nach den Öffnungszeiten richten, während sich diese bei aufsuchenden Angeboten aus den Präsenzzeiten der zum Angebot gehörenden tätigen Personen ergeben.

14 Art der kooperierenden Schule

Unter Kooperation mit Schule ist die Zusammenarbeit mindestens eines Partners aus der außerschulischen Jugendarbeit mit einem schulischen Partner gefasst. Der konkrete Einsatz im gemeinsamen Projekt kann unterschiedlich gewichtet sein, die Kooperationspartner sollen aber mindestens in Abstimmungsprozesse des Projekts eingebunden sein, oder aber das Angebot sollte auf einer Kooperationsvereinbarung basieren. Schularten und deren Bezeichnungen können nach den Bundesländern variieren.

Schulart

Zu den Schulen mit mehreren Bildungsgängen gehören Schularten wie die Gemeinschaftsschule, die Werkrealschule, die Mittelschule, die Oberschule, die Regelschule, die Regionalschule, die (integrierte) Sekundarschule sowie die Stadtteilschule. Die Gliederung der Schularten unterscheidet sich in Teilen zwischen den Ländern.

Schulform

Als unterschiedliche Schulformen werden hier die Halbtagschule, die offene Ganztagschule, die teilgebundene Ganztagschule sowie die gebundene Ganztagschule erfasst. In der Halbtagschule werden die Schülerinnen/Schüler nur vormittags unterrichtet. In der offenen Ganztagschule nehmen die Schülerinnen/Schüler freiwillig an außerunterrichtlichen Angeboten teil.

In der teilgebundenen Ganztagschule, die über den Vormittagsunterricht hinaus an mindestens 3 Tagen pro Woche ein ganztägiges Angebot (täglich mindestens 7 Zeitstunden umfassend) hat, nimmt ein Teil der Schülerinnen/Schüler verpflichtend teil. In der gebundenen Ganztagschule, die über den Vormittagsunterricht hinaus an mindestens 3 Tagen pro Woche ein ganztägiges Angebot (täglich mindestens 7 Zeitstunden umfassend) hat, nehmen die Schülerinnen/Schüler verpflichtend teil.

15 Bei der Durchführung des Angebots tätige Personen

Als tätige Personen werden diejenigen bezeichnet, die bei der Durchführung des Angebots anwesend sind und/oder sich an der Vor- und/oder Nachbereitung des Angebots beteiligen. Bei Projekten und Veranstaltungen sind tätige Personen zu berücksichtigen, die zu einem überwiegenden Teil während der gesamten Laufzeit der Veranstaltung bzw. des Projekts anwesend gewesen sind.

Hauswirtschaftliches und technisches Personal sowie Beschäftigte aus der Verwaltung sind nicht zu berücksichtigen.

Ehrenamtlich pädagogisch tätige Personen

Ehrenamtlich Tätige sind keine Teilnehmenden. Sie sind Personen jeglichen Alters, die freiwillig, unentgeltlich oder gegen eine geringfügige, unterhalb einer tariflichen Vergütung liegenden Aufwandsentschädigung sich für gemeinnützige Aufgaben in einem institutionellen Rahmen zur Verfügung stellen.

Ehrenamtliches Engagement ist dabei gleichzusetzen mit freiwilligem, bürgerschaftlichem Engagement. Das freiwillige Engagement sollte dabei regelmäßig oder über einen längeren Zeitraum oder bei bestimmten Veranstaltungen ausgeübt werden. Nicht erfasst werden soll die freiwillige Tätigkeit von kurzer Dauer zu bestimmten Zeitpunkten oder verabredeten Terminen.

Unter ehrenamtlichem Engagement werden keine Aktivitäten gefasst, die von haupt- oder nebenberuflich Tätigen als Überstunden oder im Rahmen eines Praktikums, des Freiwilligen Sozialen Jahres (FSJ), des Freiwilligen Ökologischen Jahres (FÖJ) oder des Bundesfreiwilligendienstes (BFD) geleistet werden.

Haupt- und nebenberuflich pädagogisch tätige Personen

Bei den haupt- und nebenberuflich tätigen Personen sind nur die anzugeben, die in einem vertraglichen Beschäftigungsverhältnis zum durchführenden Träger der öffentlichen oder freien (Kinder- und) Jugendhilfe stehen. Als hauptberuflich pädagogisch Tätige werden diejenigen bezeichnet, die in der Regel mindestens mit der Hälfte der tarifrechtlich geregelten wöchentlichen Arbeitszeit beim durchführenden Träger der Kinder- und Jugendhilfe angestellt sind. Die Tätigkeit der hauptberuflich bzw. hauptamtlich Beschäftigten muss nicht nur auf das jeweilige Angebot bezogen sein, aber die Tätigen müssen bei der Durchführung des Angebots anwesend sein und/oder sich an der Vor- und/oder Nachbereitung des Angebots beteiligen.

Als nebenberuflich pädagogisch tätige Personen werden diejenigen bezeichnet, die mit weniger als der Hälfte der tarifrechtlich geregelten wöchentlichen Arbeitszeit gegen Entgelt tätig sind. Die Tätigkeit der nebenberuflich bzw. nebenamtlich Beschäftigten muss nicht nur auf das jeweilige Angebot bezogen sein, aber die Tätigen müssen bei der Durchführung des Angebots anwesend sein und/oder sich an der Vor- und/oder Nachbereitung des Angebots beteiligen.

Sonstige pädagogisch tätige Personen

Unter sonstige pädagogisch tätige Personen werden hier Honorarkräfte, geringfügig Beschäftigte, Personen im Freiwilligen Sozialen Jahr (FSJ), im Freiwilligen Ökologischen Jahr (FÖJ), im Bundesfreiwilligendienst (BFD) sowie Praktikantinnen/Praktikanten, die sich über einen längeren Zeitraum in der Organisation befinden, gefasst. Die Tätigkeit muss nicht nur auf das jeweilige Angebot bezogen sein, aber die oben genannten tätigen Personen müssen bei der Durchführung des Angebots anwesend sein und/oder sich an der Vor- und/oder Nachbereitung des Angebots beteiligen.

Zu den sonstigen tätigen Personen zählen auch Personen, die im Rahmen eines Ausbildungsgangs bei der Durchführung von Angeboten der Jugendarbeit tätig sind. Hierzu gehören beispielsweise auch Studierende der Dualen Hochschulen oder an Berufsakademien.

16 Herkunftsland der Teilnehmenden bei Internationaler Jugendarbeit

Hier ist der Schlüssel des jeweiligen Staates einzutragen.

17 Erforderliche Signiernummern sind der separaten Unterlage „Schlüssel der Staatsangehörigkeiten“ zu entnehmen.

Schlüssel der Staatsangehörigkeiten

Europa

Signier- nummer	Staatsangehörigkeit	Staat
121	albanisch	Albanien
122	bosnisch-herzegowinisch	Bosnien und Herzegowina
123	andorranisch	Andorra
124	belgisch	Belgien
125	bulgarisch	Bulgarien
126	dänisch	Dänemark und Färöer
127	estnisch	Estland
128	finnisch	Finnland
129	französisch	Frankreich, einschl. Korsika
134	griechisch	Griechenland
135	irisch	Irland
136	isländisch	Island
137	italienisch	Italien
150	kosovarisch	Kosovo
130	kroatisch	Kroatien
139	lettisch	Lettland
141	liechtensteinisch	Liechtenstein
142	litauisch	Litauen
143	luxemburgisch	Luxemburg
145	maltesisch	Malta
144	mazedonisch	Mazedonien
146	moldauisch	Moldau, Republik
147	monegasch	Monaco
140	montenegrinisch	Montenegro
148	niederländisch	Niederlande
149	norwegisch	Norwegen, einschließlich Bäreninsel und Spitzbergen, auch Svalbard
151	österreichisch	Österreich
152	polnisch	Polen
153	portugiesisch	Portugal
154	rumänisch	Rumänien
160	russisch	Russische Föderation
156	san-marinesisch	San Marino
157	schwedisch	Schweden
158	schweizerisch	Schweiz
170	serbisch	Serbien
155	slowakisch	Slowakei
131	slowenisch	Slowenien
161	spanisch	Spanien
164	tschechisch	Tschechische Republik
163	türkisch	Türkei

noch: Europa

Signier- nummer	Staatsangehörigkeit	Staat
166	ukrainisch	Ukraine
165	ungarisch	Ungarn
167	vatikanisch	Vatikanstadt
168	britisch	Vereinigtes Königreich
169	weißrussisch (belarussisch)	Weißrussland (Belarus)
181	zyprisch	Zypern

Afrika

Signier- nummer	Staatsangehörigkeit	Staat
287	ägyptisch	Ägypten
274	äquatorialguineisch	Äquatorialguinea
225	äthiopisch	Äthiopien
221	algerisch	Algerien
223	angolanisch	Angola
229	beninisch	Benin
227	botsuanisch	Botsuana
258	burkinisch	Burkina Faso
291	burundisch	Burundi
231	ivorisch	Côte d'Ivoire
230	dschibutisch	Dschibuti
224	eritreisch	Eritrea
236	gabunisch	Gabun
237	gambisch	Gambia
238	ghanaisch	Ghana
261	guineisch	Guinea
259	guinea-bissauisch	Guinea-Bissau
262	kamerunisch	Kamerun
242	cabo-verdisch	Cabo Verde
243	kenianisch	Kenia
244	komorisch	Komoren
245	kongolesisch	Kongo, Republik
246	der Demokratischen Republik Kongo	Kongo, Demokrat. Republik
226	lesothisch	Lesotho
247	liberianisch	Liberia
248	libysch	Libyen
249	madagassisch	Madagaskar
256	malawisch	Malawi

noch: Afrika

Signier- nummer	Staatsangehörigkeit	Staat
251	malisch	Mali
252	marokkanisch	Marokko
239	mauretanisch	Mauretanien
253	mauritisches	Mauritius
254	mosambikanisch	Mosambik
267	namibisch	Namibia
232	nigerianisch	Nigeria
255	nigrisch	Niger
265	ruandisch	Ruanda
257	sambisch	Sambia
268	são-toméisch	São Tomé und Príncipe
269	senegalesisch	Senegal
271	seychellisch	Seychellen
272	sierra-leonisch	Sierra Leone
233	simbabwisch	Simbabwe
273	somalisch	Somalia
263	südafrikanisch	Südafrika
277	sudanesisch	Sudan
278	südsudanesisch	Südsudan
281	swasiländisch	Swasiland
282	tansanisch	Tansania
283	togoisch	Togo
284	tschadisch	Tschad
285	tunesisch	Tunesien
286	ugandisch	Uganda
289	zentralafrikanisch	Zentralafrikanische Republik

Amerika

Signier- nummer	Staatsangehörigkeit	Staat
320	antiguanisch	Antigua und Barbuda
323	argentinisch	Argentinien
324	bahamaisch	Bahamas
322	barbadisch	Barbados
330	belizisch	Belize
326	bolivianisch	Bolivien
327	brasilianisch	Brasilien
332	chilenisch	Chile
334	costa-ricanisch	Costa Rica
333	dominicanisch	Dominica
335	dominikanisch	Dominikanische Republik
336	ecuadorianisch	Ecuador, einschl. Galapagosinseln
337	salvadorianisch	El Salvador
328	guyanisch	Guyana
340	grenadisch	Grenada

noch: Amerika

Signier- nummer	Staatsangehörigkeit	Staat
345	guatemaltekisch	Guatemala
346	haitianisch	Haiti
347	honduranisch	Honduras
355	jamaikanisch	Jamaika
348	kanadisch	Kanada
349	kolumbianisch	Kolumbien
351	kubanisch	Kuba
353	mexikanisch	Mexiko
354	nicaraguanisch	Nicaragua
357	panamaisch	Panama
359	paraguayisch	Paraguay
361	peruanisch	Peru
370	von St.Kitts und Nevis	St.Kitts und Nevis
366	lucianisch	St.Lucia
369	vincentisch	St.Vincent und die Grenadinen
364	surinamisch	Suriname
371	von Trinidad und Tobago	Trinidad und Tobago
365	uruguayisch	Uruguay
367	venezolanisch	Venezuela
368	amerikanisch	Vereinigte Staaten

Asien

Signier- nummer	Staatsangehörigkeit	Staat
423	afghanisch	Afghanistan
422	armenisch	Armenien
425	aserbaidshanisch	Aserbaidshan
424	bahrainisch	Bahrain
460	bangladeschisch	Bangladesch
426	bhutanisch	Bhutan
429	bruneiisch	Brunei Darussalam
479	chinesisch	China, einschließl. Tibet, Hongkong, Taiwan und Macau
430	georgisch	Georgien
436	indisch	Indien, einschließl. Sikkim
437	indonesisch	Indonesien, einschließl. Irian Jaya
438	irakisch	Irak
439	iranisch	Iran
441	israelisch	Israel
442	japanisch	Japan
421	jemenitisch	Jemen
445	jordanisch	Jordanien
446	kambodschanisch	Kambodscha
444	kasachisch	Kasachstan
447	katarisch	Katar
450	kirgisisch	Kirgisistan

noch: Asien

Signier- nummer	Staatsangehörigkeit	Staat
434	der Demokratischen Volksrepublik Korea	Korea, Demokr. Volksrepublik
467	der Republik Korea	Korea, Republik
448	kuwaitisch	Kuwait
449	laotisch	Laos
451	libanesisch	Libanon
482	malaysisch	Malaysia
454	maledivisch	Malediven
457	mongolisch	Mongolei
427	myanmarisch	Myanmar
458	nepalesisch	Nepal
456	omanisch	Oman
461	pakistanisch	Pakistan
459	ohne Bezeichnung	Palästinensische Gebiete (Staat im Werden)
462	philippinisch	Philippinen
472	saudi-arabisch	Saudi-Arabien
474	singapurisch	Singapur
431	sri-lankisch	Sri Lanka
475	syrisch	Syrien
470	tadschikisch	Tadschikistan
476	thailändisch	Thailand
483	von Timor-Leste	Timor-Leste
471	türkmenisch	Turkmenistan
477	usbekisch	Usbekistan
469	der Vereinigten Arabischen Emirate	Vereinigte Arabische Emirate ¹
432	vietnamesisch	Vietnam

¹ Umfasst die Scheichtümer: Abu Dhabi, Adschman, Dubai, Fudscheira, Ras-al-Chaima, Schardscha, Umm el Kaiwain

Australien und Ozeanien

Signier- nummer	Staatsangehörigkeit	Staat
523	australisch	Australien, einschließlich Kokosinsel, Weihnachtsinseln und Norfolk-Insel
526	fidschianisch	Fidschi
530	kiribatisch	Kiribati
544	marshallisch	Marshallinseln
545	mikronesisch	Mikronesien
531	nauruisch	Nauru
536	neuseeländisch	Neuseeland
537	palauisch	Palau
538	papua-neuguineisch	Papua-Neuguinea
541	tongaisch	Tonga
540	tuvaluisch	Tuvalu
524	salomonisch	Salomonen
543	samoanisch	Samoa
532	vanuatuisch	Vanuatu

Übrige Schlüssel

997 staatenlos staatenlos

Herausgeber, Redaktion, Gestaltung, Satz

Statistisches Landesamt des Freistaates Sachsen
Macherstraße 63, 01917 Kamenz
Telefon +49 3578 33-1913
Telefax +49 3578 33-1921
E-Mail info@statistik.sachsen.de

Druck

Diese Veröffentlichung steht ausschließlich in elektronischer Form bereit.

Redaktionsschluss

Februar 2018

Bezug

Download im Internet kostenfrei unter
www.statistik.sachsen.de

Erscheinungsfolge

zweijährlich

Copyright

Statistisches Landesamt des Freistaates Sachsen, Kamenz 2018
Vervielfältigung und Verbreitung, auch auszugsweise, mit Quellenangabe gestattet.

ISSN 2195-402X