



# Statistischer Bericht



## Beantragte Insolvenzverfahren im Freistaat Sachsen

IV. Quartal und Jahr 2017

D III 1 – vj 4/17

# Zeichenerklärung

- Nichts vorhanden (genau Null)
- 0 weniger als die Hälfte von 1 in der letzten besetzten Stelle, jedoch mehr als nichts
- ... Angabe fällt später an
- / Zahlenwert nicht sicher genug
- . Zahlenwert unbekannt oder geheim zu halten
- x Tabellenfach gesperrt, weil Aussage nicht sinnvoll
- () Aussagewert ist eingeschränkt
- p vorläufige Zahl
- r berichtigte Zahl
- s geschätzte Zahl

## Inhalt

	<b>Seite</b>
Vorbemerkungen	3
Erläuterungen	3
<b>Abbildungen</b>	
Abb. 1 Insolvenzverfahren im 4. Quartal 2017 nach Kreisfreien Städten und Landkreisen sowie Art des Schuldners	4
Abb. 2 Insolvenzverfahren 2007 bis 2017 nach Art des Schuldners und voraussichtlichen Forderungen	5
Abb. 3 Insolvenzverfahren 2017 nach Art des Schuldners und Größenklassen der voraussichtlichen Forderungen	5
Abb. 4 Unternehmensinsolvenzverfahren 2016 und 2017 in den am stärksten besetzten Wirtschaftsbereichen	6
Abb. 5 Unternehmensinsolvenzverfahren 2016 und 2017 nach Rechtsformen	6
Abb. 6 Veränderung der Zahl der Unternehmensinsolvenzverfahren in Sachsen 2017 gegenüber dem Vorjahr nach Kreisfreien Städten und Landkreisen	7
Abb. 7 Veränderung der Zahl der Verbraucherinsolvenzverfahren in Sachsen 2017 gegenüber dem Vorjahr nach Kreisfreien Städten und Landkreisen	7
<b>Tabellen</b>	
1. Insolvenzverfahren - Übersicht seit 1991	8
2. Insolvenzverfahren im 4. Quartal 2016 und 2017 nach ausgewählten Merkmalen	10
3. Insolvenzverfahren im 4. Quartal 2017 nach Größenklassen der voraussichtlichen Forderungen, Art des Schuldners und Art des Verfahrens	11
4. Unternehmensinsolvenzverfahren im 4. Quartal 2016 und 2017 nach Wirtschaftsbereichen und Art des Verfahrens	12
5. Insolvenzverfahren im 4. Quartal 2016 und 2017 nach Kreisfreien Städten und Landkreisen, Art des Verfahrens und voraussichtlichen Forderungen	14
6. Unternehmensinsolvenzverfahren im 4. Quartal 2016 und 2017 nach Kreisfreien Städten und Landkreisen sowie Rechtsformen	15
7. Unternehmensinsolvenzverfahren im 4. Quartal 2016 und 2017 nach Kreisfreien Städten und Landkreisen sowie Wirtschaftsbereichen	16
8. Insolvenzverfahren der übrigen Schuldner im 4. Quartal 2016 und 2017 nach Kreisfreien Städten und Landkreisen, Art des Verfahrens sowie Art des Schuldners	18
9. Insolvenzverfahren im Jahr 2016 und 2017 nach ausgewählten Merkmalen	20
10. Insolvenzverfahren im Jahr 2017 nach Größenklassen der voraussichtlichen Forderungen, Art des Schuldners und Art des Verfahrens	21
11. Unternehmensinsolvenzverfahren im Jahr 2016 und 2017 nach Wirtschaftsbereichen und Art des Verfahrens	22

	<b>Seite</b>
12. Insolvenzverfahren im Jahr 2016 und 2017 nach Kreisfreien Städten und Landkreisen, Art des Verfahrens und voraussichtlichen Forderungen	24
13. Unternehmensinsolvenzverfahren im Jahr 2016 und 2017 nach Kreisfreien Städten und Landkreisen sowie Rechtsformen	25
14. Unternehmensinsolvenzverfahren im Jahr 2016 und 2017 nach Kreisfreien Städten und Landkreisen, Wirtschaftsbereichen und voraussichtlichen Forderungen	26
15. Insolvenzverfahren der übrigen Schuldner im Jahr 2016 und 2017 nach Kreisfreien Städten und Landkreisen, Art des Verfahrens, Art des Schuldners und voraussichtlichen Forderungen	28

## Vorbemerkungen

### Rechtsgrundlagen

Seit dem 1. Januar 2013 wird die amtliche Insolvenzstatistik gemäß Artikel 7 des Gesetzes zur weiteren Erleichterung der Sanierung von Unternehmen vom 7. Dezember 2011 (BGBl. I S. 2582) durchgeführt. Artikel 7 beinhaltet das neue Insolvenzstatistikgesetz – InStatG mit Geltung ab 1. Januar 2013. Diese Rechtsgrundlage für die Insolvenzstatistik ergibt sich in Verbindung mit der Insolvenzordnung (InsO) vom 5. Oktober 1994 (BGBl. I S. 2866), in der jeweils geltenden Fassung sowie dem Gesetz über die Statistik für Bundeszwecke (Bundesstatistikgesetz - BStatG) vom 22. Januar 1987 (BGBl. I S. 462, 565), zuletzt geändert durch Neufassung des Gesetzes vom 20. Oktober 2016 (BGBl. I S. 2394), in der jeweils geltenden Fassung.

### Erläuterungen

Die Insolvenzstatistik liefert monatliche Informationen über die Zahl der Insolvenzverfahren von Unternehmen, Verbrauchern, ehemals selbstständig Tätigen, anderen natürlichen Personen (wie z. B. persönlich haftende Gesellschafter größerer Unternehmen), Nachlässen und Gesamtgütern sowie über die Höhe der voraussichtlichen Forderungen. Bei der Insolvenz eines Unternehmens wird zusätzlich der Eröffnungsgrund, der Wirtschaftszweig, die Rechtsform, der internationale Bezug, das Gründungsjahr, die Zahl der beschäftigten Arbeitnehmer zum Zeitpunkt der Antragstellung sowie die Anordnung von Eigenverwaltung erfragt.

Die Amtsgerichte Chemnitz, Dresden und Leipzig sind verpflichtet Insolvenzverfahren zu melden, sobald der Beschluss über die Eröffnung oder die Abweisung mangels Masse ergangen ist bzw. bei Annahme eines Schuldenbereinigungsplanes im Falle eines Verbraucherinsolvenzverfahrens. An Stelle der Amtsgerichte sind Insolvenzverwalter, Sachwalter und Treuhänder verpflichtet, Angaben über beendete Insolvenzverfahren und über die Erteilung der Restschuldbefreiung zu übermitteln.

Aufgabe der Insolvenzstatistik ist es, über die Situation von überschuldeten oder zahlungsunfähigen Schuldern, deren Fälle vor Gericht verhandelt werden, zu berichten und den volkswirtschaftlichen Schaden zu beschreiben. Darüber hinaus wird die Insolvenzstatistik dazu herangezogen, die Effizienz des Insolvenzrechts zu bewerten.

Allgemeiner Eröffnungsgrund für ein *Insolvenzverfahren* ist die Zahlungsunfähigkeit, bei Antrag des Schuldners auch die drohende Zahlungsunfähigkeit sowie bei einer juristischen Person die Überschuldung. Das Insolvenzverfahren dient dazu, die Gläubiger eines Schuldners gemeinschaftlich zu befriedigen, indem das Vermögen des Schuldners verwertet und der Erlös verteilt oder in einem Insolvenzplan eine abweichende Regelung insbesondere zum Erhalt des Unternehmens getroffen wird. Dem redlichen

Schuldner wird Gelegenheit gegeben, sich von seinen restlichen Verbindlichkeiten zu befreien. Ein Insolvenzverfahren kann über das Vermögen jeder natürlichen und jeder juristischen Person eröffnet werden, weiterhin über das Vermögen einer Gesellschaft ohne Rechtspersönlichkeit (z. B. OHG, GbR) sowie über einen Nachlass und über das Gesamtgut einer Gütergemeinschaft.

Die Verfahren werden unterschieden in:

*Regelinsolvenzverfahren* finden Anwendung bei

- Unternehmen (einschließlich Kleingewerbe),
- Nachlass- und Gesamtgutangelegenheiten,
- natürlichen Personen, die u. a. als Gesellschafter bei einem größeren Unternehmen beteiligt sind,
- Personen, die eine selbstständige Tätigkeit ausgeübt haben und deren Vermögensverhältnisse nicht überschaubar (mehr als 19 Gläubiger und Verbindlichkeiten aus Arbeitsverhältnissen) sind.

*Verbraucherinsolvenzverfahren* stellen ein vereinfachtes Insolvenzverfahren dar, das gilt für

- Verbraucher (bis Dezember 2001 auch für Kleingewerbetreibende) und
- ehemals selbstständig Tätige, deren Vermögensverhältnisse überschaubar (weniger als 20 Gläubiger und keine Verbindlichkeiten aus einem Arbeitsverhältnis) sind.

Die *übrigen Schuldner* gliedern sich in

- natürliche Personen als Gesellschafter u. Ä.,
- ehemals selbstständig Tätige mit Regelinsolvenzverfahren,
- ehemals selbstständig Tätige mit Verbraucherinsolvenzverfahren,
- Verbraucher,
- Nachlässe und Gesamtgut.

Zu den *eröffneten Insolvenzverfahren* zählen die Verfahren, die durch einen Beschluss des Gerichtes eröffnet wurden. Ein Verfahren wird eröffnet, wenn das Vermögen des Schuldners ausreicht, um die Verfahrenskosten zu begleichen oder wenn ein entsprechender Geldbetrag vorgeschossen wird. *Mangels Masse abgewiesene Insolvenzverfahren* sind Verfahren, bei denen das Vermögen des Schuldners voraussichtlich nicht ausreichen wird, um die Kosten des Verfahrens zu decken. Für natürliche Personen gilt ab Dezember 2001, dass sie sich die Verfahrenskosten stunden lassen können.

Der *Schuldenbereinigungsplan* enthält alle Regelungen für eine angemessene Schuldenbereinigung im Rahmen des Verbraucherinsolvenzverfahrens. Er hat die Wirkung eines Vergleichs. Hat kein Gläubiger Einwendungen bzw. wird eine Ablehnung durch Zustimmung des Gerichts ersetzt, gilt der Schuldenbereinigungsplan als angenommen.

Als *voraussichtliche Forderungen* wird die Summe der Gläubigerforderungen erfasst, die bei Regel- und Verbraucherinsolvenzen zum Zeitpunkt der Antragstellung vorliegt.

### Methodische Hinweise

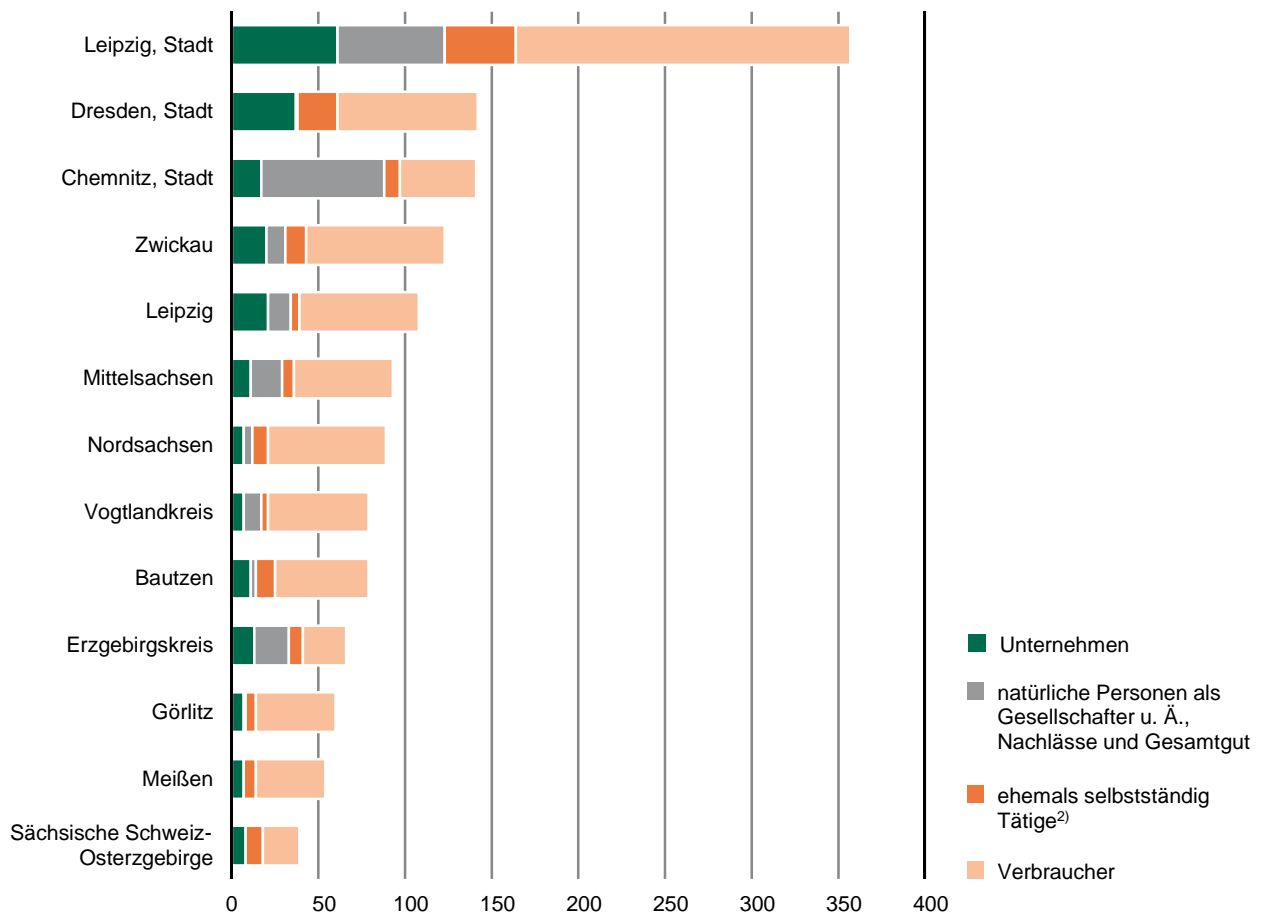
Zum 1. Dezember 2001 ist eine Novellierung zur Insolvenzordnung in Kraft getreten. Danach dürfen ehemalige Unternehmer, die vorher schon mit Ihrem Unternehmen insolvent geworden sind, mit dem Ziel der Restschuldbefreiung die erneute Aufnahme des früheren Insolvenzverfahrens beantragen. Diese ehemals selbstständig Tätigen werden ab 2002 den übrigen Schuldnern zugerechnet, da es ansonsten bei einer Zuordnung zu den Unternehmensinsolvenzen zu Doppelerfassungen käme.

Bei natürlichen Personen und Einzelunternehmern, welche die Verfahrenskosten nicht aufbringen konnten, wurde

nach altem Recht kein Insolvenzverfahren eröffnet; nach der Gesetzesänderung können die Verfahrenskosten gestundet werden. Diese Stundungsmöglichkeit hat zu mehr Insolvenzverfahren geführt. Die Verkürzung der „Wohlverhaltensphase“ zur Erlangung der Restschuldbefreiung von sieben auf sechs Jahre dürfte ebenfalls zu höheren Insolvenzzahlen geführt haben. Alle Ergebnisse und Darstellungen nach Kreisfreien Städten und Landkreisen beziehen sich auf den Gebietsstand 1. Januar 2017.

Bei der Addition der Angaben in den Tabellen kann es durch Runden der Zahlen zu Abweichungen in den Summen kommen.

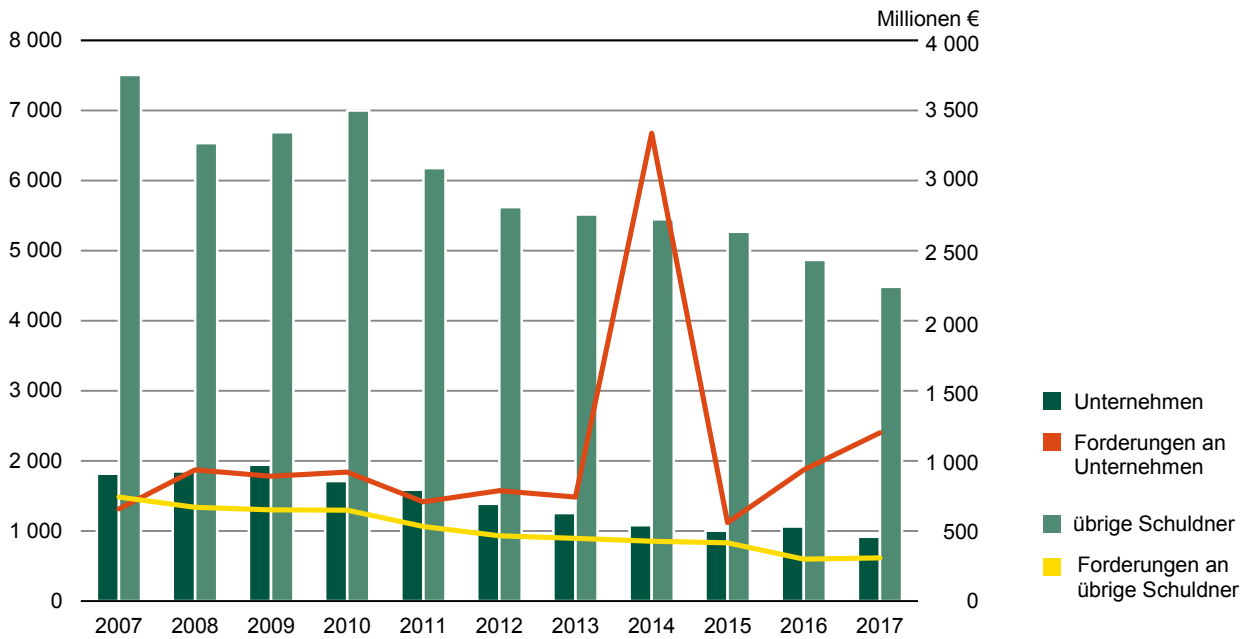
**Abb. 1 Insolvenzverfahren im 4. Quartal 2017 nach Kreisfreien Städten und Landkreisen<sup>1)</sup> sowie Art des Schuldners**



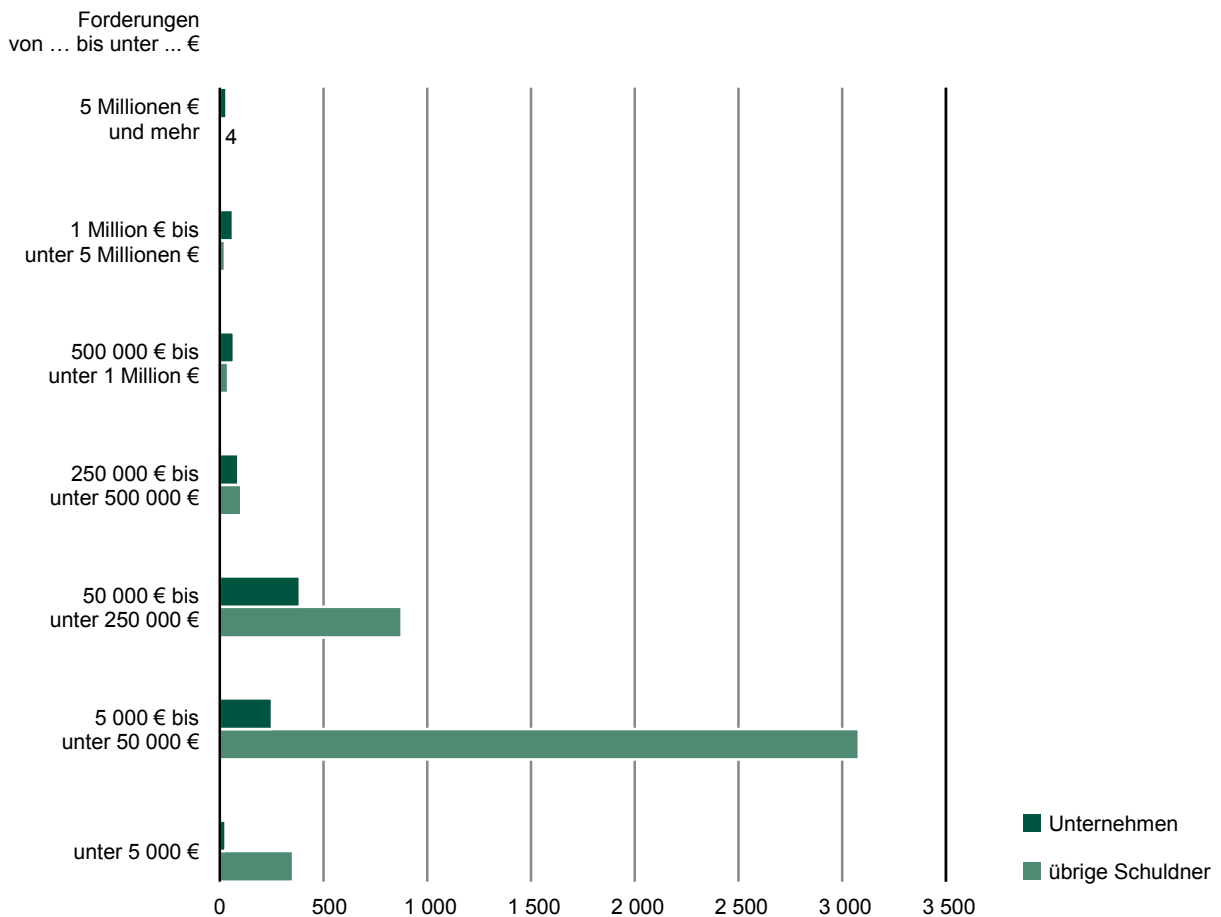
1) Ohne Insolvenzverfahren von Schuldnern, die ihren Sitz oder Wohnsitz nicht in Sachsen haben, aber deren Insolvenzabwicklung in Sachsen erfolgt.

2) die ein Regel- oder Verbraucherinsolvenzverfahren durchlaufen

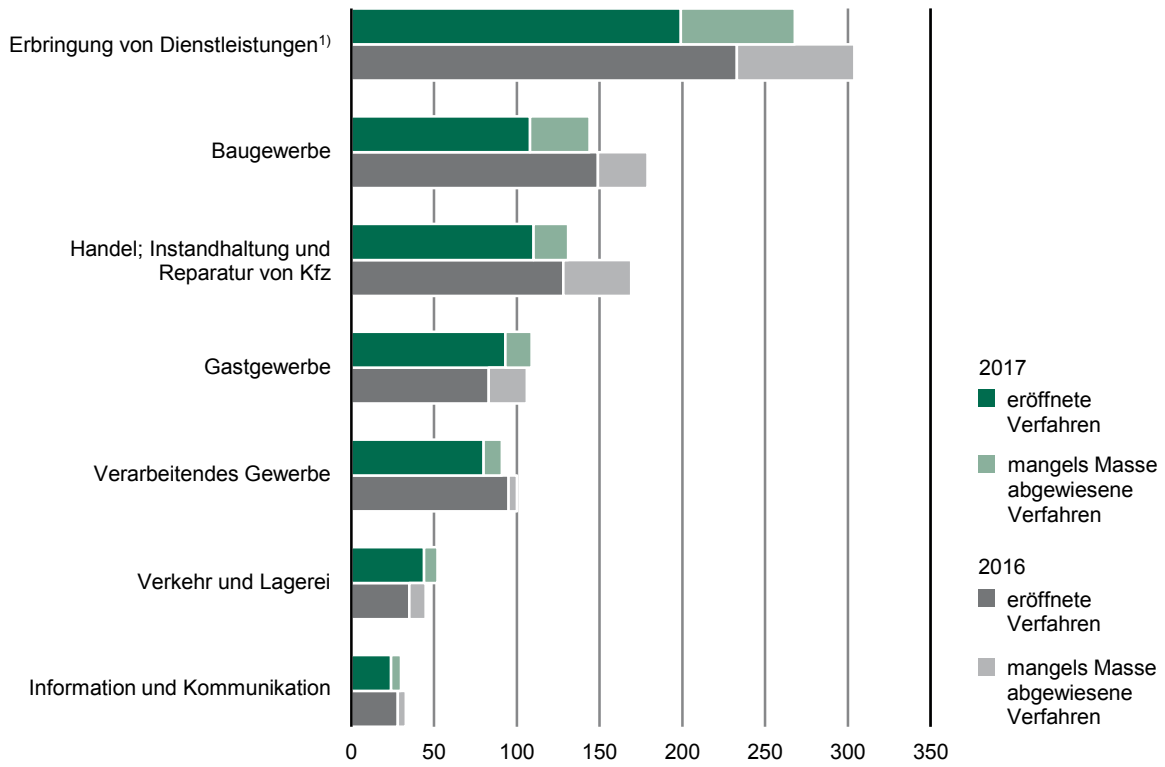
**Abb. 2 Insolvenzverfahren 2007 bis 2017 nach Art des Schuldners und voraussichtlichen Forderungen**



**Abb. 3 Insolvenzverfahren 2017 nach Art des Schuldners und Größenklassen der voraussichtlichen Forderungen**

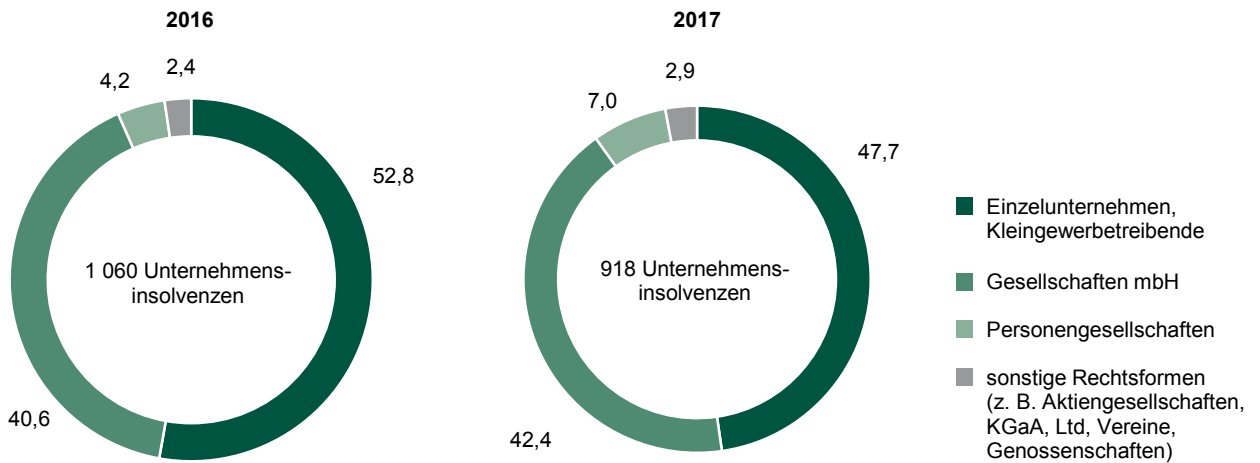


**Abb. 4 Unternehmensinsolvenzverfahren 2016 und 2017 in den am stärksten besetzten Wirtschaftsbereichen**



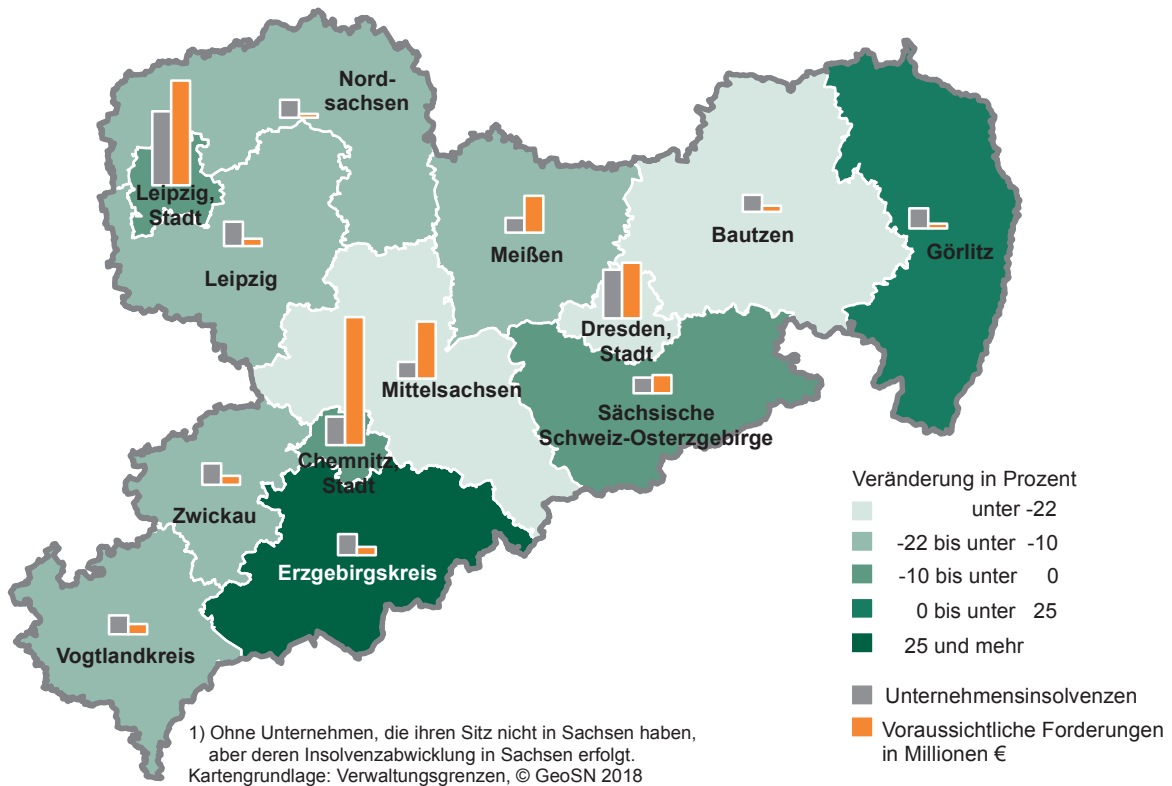
1) Verfahren der Bereiche K (Finanz- und Versicherungsdienstleistungen), M (freiberufliche, wissenschaftliche und technische Dienstleistungen), N (sonstige wirtschaftliche Dienstleistungen) und S (sonstige Dienstleistungen)

**Abb. 5 Unternehmensinsolvenzverfahren 2016 und 2017 nach Rechtsformen in Prozent**

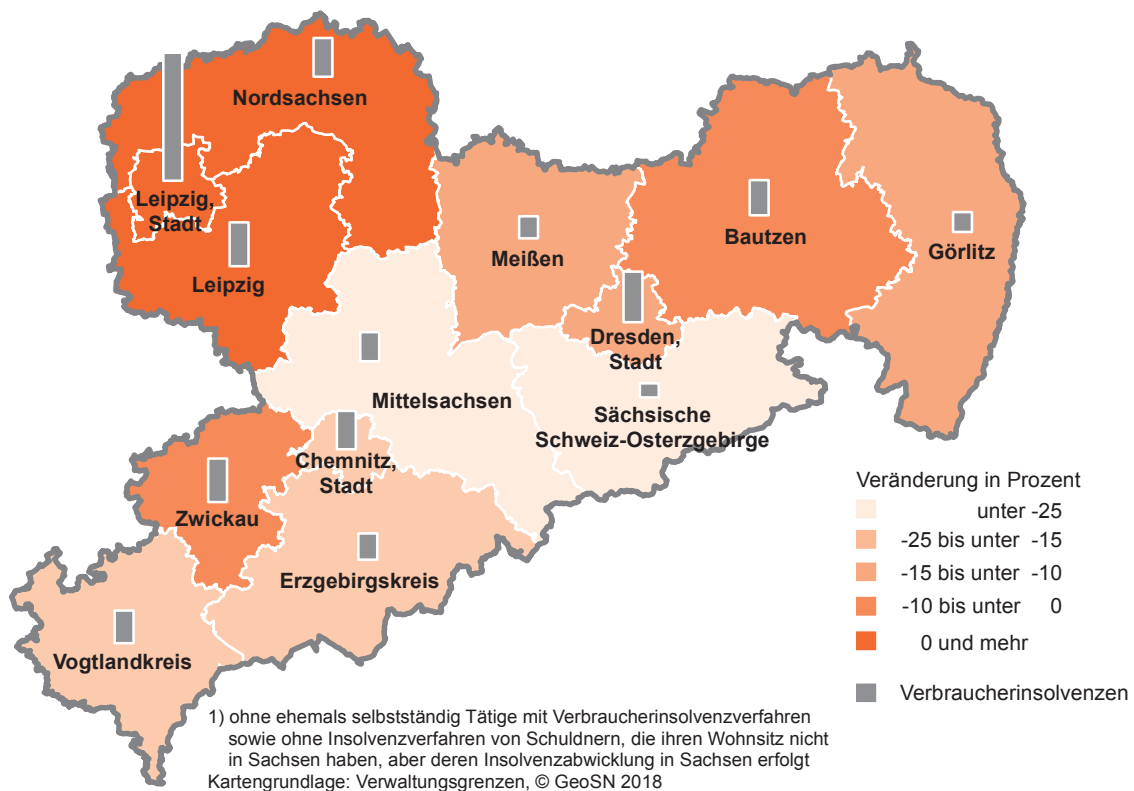




**Abb. 6 Veränderung der Zahl der Unternehmensinsolvenzverfahren in Sachsen 2017 gegenüber dem Vorjahr nach Kreisfreien Städten und Landkreisen**  
Gebietsstand: 1. Januar 2017



**Abb. 7 Veränderung der Zahl der Verbraucherinsolvenzverfahren<sup>1)</sup> in Sachsen 2017 gegenüber dem Vorjahr**  
Gebietsstand: 1. Januar 2017



## 1. Insolvenzverfahren - Übersicht seit 1991

Zeitraum	Insolvenzen						Unter		
	ins-gesamt	Veränderung zum Vorjahr in %	eröffnete Verfahren	mangels Masse abgewiesene Verfahren	Schuldenbereinigungsplan	voraussichtliche Forderungen in Millionen €	ins-gesamt	Veränderung zum Vorjahr in %	eröffnete Verfahren
1991	89	x	67	22	x	401,2	86	x	67
1992	356	300,0	160	196	x	462,3	311	261,6	154
1993	844	137,1	372	472	x	1 528,8	656	110,9	343
1994	1 495	77,1	545	950	x	1 146,5	1 047	59,6	431
1995	2 185	46,2	694	1 491	x	1 533,7	1 836	75,4	629
1996	2 481	13,5	758	1 723	x	2 179,8	2 361	28,6	742
1997	2 783	12,2	744	2 039	x	1 831,0	2 630	11,4	729
1998	2 904	4,3	778	2 126	x	2 046,7	2 765	5,1	767
1999	2 974	2,4	941	2 033	-	1 606,9	2 488	-10,0	868
2000	3 050	2,6	1 254	1 780	16	2 357,4	2 541	2,1	1 073
2001	3 301	8,2	1 402	1 855	44	2 049,5	2 682	5,5	1 144
2002	4 957	50,2	3 286	1 654	17	2 388,8	2 727	1,7	1 475
2003	5 629	13,6	4 134	1 467	28	2 469,4	2 430	-10,9	1 365
2004	6 523	15,9	4 859	1 617	47	2 116,7	2 344	-3,5	1 366
2005	8 244	26,4	6 607	1 580	57	1 990,2	2 465	5,2	1 531
2006	9 106	10,5	7 906	1 160	40	2 770,8	2 212	-10,3	1 557
2007	9 323	2,4	8 300	988	35	1 399,9	1 815	-17,9	1 319
2008	8 384	-10,1	7 385	956	43	1 602,5	1 850	1,9	1 396
2009	8 631	2,9	7 477	1 125	29	1 538,4	1 942	5,0	1 510
2010	8 712	0,9	7 713	978	21	1 566,4	1 713	-11,8	1 352
2011	7 764	-10,9	6 742	1 000	22	1 239,0	1 587	-7,4	1 206
2012	7 010	-9,7	6 143	837	30	1 251,8	1 388	-12,5	1 080
2013	6 773	-3,4	5 927	831	15	1 188,5	1 255	-9,6	967
2014	6 530	-3,6	5 734	782	14	3 765,1	1 082	-13,8	856
2015	6 272	-4,0	5 482	779	11	971,9	1 004	-7,2	786
2016	5 929	-5,5	5 094	823	12	1 234,0	1 060	5,6	836
1. Quartal	1 487	-6,5	1 280	204	3	171,3	292	16,8	229
2. Quartal	1 586	1,3	1 347	238	1	354,2	313	31,0	240
1. Halbjahr	3 073	-2,6	2 627	442	4	525,5	605	23,7	469
3. Quartal	1 460	-7,4	1 277	178	5	466,7	243	-12,0	197
4. Quartal	1 396	-9,3	1 190	203	3	241,8	212	-11,3	170
2. Halbjahr	2 856	-8,3	2 467	381	8	708,5	455	-11,7	367
<b>2017</b>	<b>5 400</b>	<b>-8,9</b>	<b>4 630</b>	<b>755</b>	<b>15</b>	<b>1 507,8</b>	<b>918</b>	<b>-13,4</b>	<b>732</b>
Januar	442	-4,1	360	81	1	178,8	91	3,4	72
Februar	342	-30,1	301	40	1	122,1	55	-43,3	46
März	520	-3,2	457	63	-	112,8	101	-5,6	82
1. Quartal	1 304	-12,3	1 118	184	2	413,7	247	-15,4	200
April	425	-22,0	378	47	-	72,7	65	-42,5	56
Mai	468	-0,8	397	68	3	128,5	82	-11,8	61
Juni	432	-24,1	380	50	2	91,0	80	-25,2	65
2. Quartal	1 325	-16,5	1 155	165	5	292,1	227	-27,5	182
1. Halbjahr	2 629	-14,4	2 273	349	7	705,8	474	-21,7	382
Juli	385	-9,4	343	42	-	169,2	59	-26,3	51
August	486	-3,4	427	58	1	57,0	71	-5,3	54
September	465	-12,6	393	72	-	213,5	83	-5,7	62
3. Quartal	1 336	-8,5	1 163	172	1	439,7	213	-12,3	167
Oktober	482	25,5	409	73	-	151,1	69	25,5	57
November	512	0,4	416	93	3	78,4	77	-	59
Dezember	441	-12,2	369	68	4	132,8	85	6,3	67
4. Quartal	1 435	2,8	1 194	234	7	362,3	231	9,0	183
2. Halbjahr	2 771	-3,0	2 357	406	8	802,0	444	-2,4	350

1) 1999 bis 2001: einschließlich Verbraucherinsolvenzverfahren für Kleingewerbetreibende

nehmen <sup>1)</sup>			Übrige Schuldner						Zeitraum
mangels Masse abgewiesene Verfahren	Schuldenbereinigungsplan	voraussichtliche Forderungen in Millionen €	insgesamt	Veränderung zum Vorjahr in %	eröffnete Verfahren	mangels Masse abgewiesene Verfahren	Schuldenbereinigungsplan	voraussichtliche Forderungen in Millionen €	
19	x	401,2	3	x	-	3	x	0,0	1991
157	x	456,8	45	x	6	39	x	5,5	1992
313	x	1 501,1	188	317,8	29	159	x	27,7	1993
616	x	1 037,7	448	138,3	114	334	x	108,8	1994
1 207	x	1 443,6	349	-22,1	65	284	x	90,1	1995
1 619	x	2 159,1	120	-65,6	16	104	x	20,7	1996
1 901	x	1 819,4	153	27,5	15	138	x	11,6	1997
1 998	x	2 008,1	139	-9,2	11	128	x	38,6	1998
1 620	-	1 535,8	486	249,6	73	413	-	71,1	1999
1 465	3	2 223,5	509	4,7	181	315	13	133,9	2000
1 531	7	1 862,3	619	21,6	258	324	37	187,1	2001
1 252	x	1 721,3	2 230	260,3	1 811	402	17	667,5	2002
1 065	x	1 718,8	3 199	43,5	2 769	402	28	750,6	2003
978	x	1 057,3	4 179	30,6	3 493	639	47	1 059,3	2004
934	x	1 070,7	5 779	38,3	5 076	646	57	919,4	2005
655	x	1 973,1	6 894	19,3	6 349	505	40	797,7	2006
496	x	657,6	7 508	8,9	6 981	492	35	742,3	2007
454	x	935,0	6 534	-13,0	5 989	502	43	667,5	2008
432	x	889,1	6 689	2,4	5 967	693	29	649,3	2009
361	x	919,3	6 999	4,6	6 361	617	21	647,1	2010
381	x	707,0	6 177	-11,7	5 536	619	22	532,0	2011
308	x	786,7	5 622	-9,0	5 063	529	30	465,1	2012
288	x	741,9	5 518	-1,8	4 960	543	15	446,6	2013
226	x	3 338,3	5 448	-1,3	4 878	556	14	426,8	2014
218	x	557,9	5 268	-3,3	4 696	561	11	414,0	2015
224	x	935,7	4 869	-7,6	4 258	599	12	298,2	2016
63	x	85,1	1 195	-10,8	1 051	141	3	86,2	1. Quartal
73	x	286,3	1 273	-4,1	1 107	165	1	67,9	2. Quartal
136	x	371,4	2 468	-7,5	2 158	306	4	154,1	1. Halbjahr
46	x	384,1	1 217	-6,5	1 080	132	5	82,7	3. Quartal
42	x	180,3	1 184	-8,9	1 020	161	3	61,5	4. Quartal
88	x	564,3	2 401	-7,7	2 100	293	8	144,1	2. Halbjahr
<b>186</b>	<b>x</b>	<b>1 201,2</b>	<b>4 482</b>	<b>-7,9</b>	<b>3 898</b>	<b>569</b>	<b>15</b>	<b>306,6</b>	<b>2017</b>
19	x	148,2	351	-5,9	288	62	1	30,6	Januar
9	x	83,7	287	-26,8	255	31	1	38,4	Februar
19	x	90,2	419	-2,6	375	44	-	22,6	März
47	x	322,1	1 057	-11,5	918	137	2	91,5	1. Quartal
9	x	54,9	360	-16,7	322	38	-	17,8	April
21	x	105,0	386	1,8	336	47	3	23,5	Mai
15	x	71,1	352	-23,8	315	35	2	19,8	Juni
45	x	231,1	1 098	-13,7	973	120	5	61,1	2. Quartal
92	x	553,2	2 155	-12,7	1 891	257	7	152,6	1. Halbjahr
8	x	144,0	326	-5,5	292	34	-	25,3	Juli
17	x	30,1	415	-3,0	373	41	1	27,0	August
21	x	176,8	382	-14,0	331	51	-	36,7	September
46	x	350,8	1 123	-7,7	996	126	1	88,9	3. Quartal
12	x	128,4	413	25,5	352	61	-	22,6	Oktober
18	x	52,9	435	0,5	357	75	3	25,5	November
18	x	115,8	356	-15,6	302	50	4	17,0	Dezember
48	x	297,1	1 204	1,7	1 011	186	7	65,1	4. Quartal
94	x	648,0	2 327	-3,1	2 007	312	8	154,0	2. Halbjahr

## 2. Insolvenzverfahren im 4. Quartal 2016 und 2017 nach ausgewählten Merkmalen

Art des Schuldners Rechtsform Alter der Unternehmen	2016	2017	Veränderung zum Vorjahr in %	2017			
				eröffnete Verfahren	mangels Masse abgewie- sene Verfahren	Schul- denbe- reini- gungs- plan	voraussicht- liche Forde- rungen in Millionen €
<b>Insgesamt</b>	<b>1 396</b>	<b>1 435</b>	<b>2,8</b>	<b>1 194</b>	<b>234</b>	<b>7</b>	<b>362,3</b>
<b>Unternehmen</b>	<b>212</b>	<b>231</b>	<b>9,0</b>	<b>183</b>	<b>48</b>	<b>x</b>	<b>297,1</b>
<b>Rechtsform</b>							
Einzelunternehmen, Kleingewerbetreibende	106	98	-7,5	90	8	x	26,3
Personengesellschaften	9	21	133,3	12	9	x	16,1
darunter							
Offene Handelsgesellschaften	-	-	x	-	-	x	-
Kommanditgesellschaften (ohne GmbH & Co. KG)	2	1	-50,0	1	-	x	.
GmbH & Co. KG	4	18	350,0	9	9	x	14,9
Gesellschaften bürger- lichen Rechts (GbR)	2	2	-	2	-	x	0,5
Gesellschaften mbH	91	109	19,8	79	30	x	238,4
GmbH ohne Unternehmergeinschaft (haftungsbeschränkt)	75	90	20,0	69	21	x	237,5
Unternehmergeinschaft (haftungsbeschränkt)	16	19	18,8	10	9	x	0,9
Aktiengesellschaften, KGaA	1	1	-	1	-	x	.
Private Company Limited by Shares (Ltd)	1	-	-100,0	-	-	x	-
sonstige Rechtsformen <sup>1)</sup>	4	2	-50,0	1	1	x	.
<b>Alter der Unternehmen</b>							
bis unter 8 Jahre alt <sup>2)</sup>	121	124	2,5	95	29	x	108,2
darunter							
bis 3 Jahre alt	73	57	-21,9	48	9	x	18,5
8 und mehr Jahre alt	91	107	17,6	88	19	x	189,0
<b>Unternehmen mit ... Arbeitnehmern</b>							
keine und unbekannt	154	142	-7,8	103	39	x	78,1
bis 5 Arbeitnehmer	37	52	40,5	44	8	x	110,6
6 bis 10 Arbeitnehmer	3	5	66,7	4	1	x	2,0
11 Arbeitnehmer und mehr	18	32	77,8	32	-	x	106,5
<b>Übrige Schuldner</b>	<b>1 184</b>	<b>1 204</b>	<b>1,7</b>	<b>1 011</b>	<b>186</b>	<b>7</b>	<b>65,1</b>
natürliche Personen als Gesellschafter u. Ä.	-	1	x	1	-	x	.
ehemals selbstständig Tätige	211	153	-27,5	144	9	x	27,3
mit Regelinsolvenzverfahren	150	94	-37,3	87	7	x	22,5
mit Verbraucherinsolvenzverfahren	61	59	-3,3	57	2	-	4,8
Verbraucher	805	836	3,9	825	4	7	32,0
Nachlässe und Gesamtgut	168	214	27,4	41	173	x	.

1) beispielsweise Vereine und Genossenschaften

2) einschließlich unbekannt

### 3. Insolvenzverfahren im 4. Quartal 2017 nach Größenklassen der voraussichtlichen Forderungen, Art des Schuldners und Art des Verfahrens

Voraussichtliche Forderungen von ... bis unter ... €	Insgesamt		Veränderung zum Vorjahr	Art des Verfahrens						
				eröffnet		mangels Masse abgewiesen		Schuldenbe- reinigungsplan		
	Anzahl	%	%	Anzahl	%	Anzahl	%	Anzahl	%	
<b>Insgesamt</b>										
unter 5 000	127	8,9	23,3	25	2,1	101	43,2	1	14,3	
5 000 - 50 000	904	63,0	0,1	794	66,5	105	44,9	5	71,4	
50 000 - 250 000	298	20,8	3,5	277	23,2	20	8,5	1	14,3	
250 000 - 500 000	50	3,5	8,7	49	4,1	1	0,4	-	-	
500 000 - 1 Million	24	1,7	-22,6	21	1,8	3	1,3	-	-	
1 Million - 5 Millionen	22	1,5	37,5	19	1,6	3	1,3	-	-	
5 Millionen und mehr	10	0,7	11,1	9	0,8	1	0,4	-	-	
<b>Insgesamt</b>	<b>1 435</b>	<b>100</b>	<b>2,8</b>	<b>1 194</b>	<b>100</b>	<b>234</b>	<b>100</b>	<b>7</b>	<b>100</b>	
<b>Unternehmen</b>										
unter 5 000	5	2,2	-44,4	-	-	5	10,4	x	x	
5 000 - 50 000	70	30,3	9,4	40	21,9	30	62,5	x	x	
50 000 - 250 000	89	38,5	20,3	81	44,3	8	16,7	x	x	
250 000 - 500 000	26	11,3	13,0	25	13,7	1	2,1	x	x	
500 000 - 1 Million	13	5,6	-40,9	12	6,6	1	2,1	x	x	
1 Million - 5 Millionen	19	8,2	72,7	17	9,3	2	4,2	x	x	
5 Millionen und mehr	9	3,9	-	8	4,4	1	2,1	x	x	
<b>Insgesamt</b>	<b>231</b>	<b>100</b>	<b>9,0</b>	<b>183</b>	<b>100</b>	<b>48</b>	<b>100</b>	<b>x</b>	<b>x</b>	
<b>ehemals selbstständig Tätige<sup>1)</sup></b>										
unter 5 000	3	2,0	50,0	1	0,7	2	22,2	-	-	
5 000 - 50 000	67	43,8	-35,0	64	44,4	3	33,3	-	-	
50 000 - 250 000	59	38,6	-28,0	56	38,9	3	33,3	-	-	
250 000 - 500 000	15	9,8	7,1	15	10,4	-	-	-	-	
500 000 - 1 Million	5	3,3	-16,7	5	3,5	-	-	-	-	
1 Million - 5 Millionen	3	2,0	-25,0	2	1,4	1	11,1	-	-	
5 Millionen und mehr	1	0,7	x	1	0,7	-	-	-	-	
<b>Insgesamt</b>	<b>153</b>	<b>100</b>	<b>-27,5</b>	<b>144</b>	<b>100</b>	<b>9</b>	<b>100</b>	<b>-</b>	<b>-</b>	
<b>Verbraucher</b>										
unter 5 000	16	1,9	-33,3	15	1,8	-	-	1	14,3	
5 000 - 50 000	677	81,0	4,5	668	81,0	4	100,0	5	71,4	
50 000 - 250 000	132	15,8	6,5	131	15,9	-	-	1	14,3	
250 000 - 500 000	9	1,1	12,5	9	1,1	-	-	-	-	
500 000 - 1 Million	2	0,2	x	2	0,2	-	-	-	-	
1 Million - 5 Millionen	-	-	-100,0	-	-	-	-	-	-	
5 Millionen und mehr	-	-	-	-	-	-	-	-	-	
<b>Insgesamt</b>	<b>836</b>	<b>100</b>	<b>3,9</b>	<b>825</b>	<b>100</b>	<b>4</b>	<b>100</b>	<b>7</b>	<b>100</b>	
<b>natürliche Personen als Gesellschafter, Nachlässe und Gesamtgut</b>										
unter 5 000	103	47,9	51,5	9	21,4	94	54,3	x	x	
5 000 - 50 000	90	41,9	2,3	22	52,4	68	39,3	x	x	
50 000 - 250 000	18	8,4	125,0	9	21,4	9	5,2	x	x	
250 000 - 500 000	-	-	-100,0	-	-	-	-	x	x	
500 000 - 1 Million	4	1,9	33,3	2	4,8	2	1,2	x	x	
1 Million - 5 Millionen	-	-	-	-	-	-	-	x	x	
5 Millionen und mehr	-	-	-	-	-	-	-	x	x	
<b>Insgesamt</b>	<b>215</b>	<b>100</b>	<b>28,0</b>	<b>42</b>	<b>100</b>	<b>173</b>	<b>100</b>	<b>x</b>	<b>x</b>	

1) die ein Regel- oder Verbraucherinsolvenzverfahren durchlaufen

#### 4. Unternehmensinsolvenzverfahren im 4. Quartal 2016 und 2017 nach Wirtschaftsbereichen und Art des Verfahrens

WZ 2008	Wirtschaftsabschnitt Wirtschaftsabteilung	2016	2017	Art des Verfahrens	
				eröffnet	mangels Masse abgewiesen
<b>A</b>	<b>Land- und Forstwirtschaft, Fischerei</b>	<b>1</b>	<b>1</b>	<b>1</b>	-
<b>B</b>	<b>Bergbau und Gewinnung von Steinen und Erden</b>	<b>1</b>	-	-	-
<b>C</b>	<b>Verarbeitendes Gewerbe</b>	<b>22</b>	<b>20</b>	<b>20</b>	-
	darunter				
10	Herstellung von Nahrungs- und Futtermitteln	4	2	2	-
13	Herstellung von Textilien	1	-	-	-
15	Herstellung von Leder, Lederwaren und Schuhen	-	1	1	-
16	Herstellung von Holz-, Flecht-, Korb- und Korkwaren (ohne Möbel)	2	-	-	-
18	Herstellung von Druckerzeugnissen, Vervielfältigung von Ton-, Bild- und Datenträgern	2	-	-	-
22	Herstellung von Gummi- und Kunststoffwaren	1	1	1	-
23	Herstellung von Glas und Glaswaren, Keramik, Verarbeitung von Steinen und Erden	3	-	-	-
24	Metallerzeugung und -bearbeitung	-	1	1	-
25	Herstellung von Metallerzeugnissen	5	4	4	-
26	Herstellung von Datenverarbeitungsgeräten, elektronischen und optischen Erzeugnissen	-	1	1	-
27	Herstellung von elektrischen Ausrüstungen	1	1	1	-
28	Maschinenbau	1	4	4	-
29	Herstellung von Kraftwagen und Kraftwagenteilen	-	1	1	-
30	Sonstiger Fahrzeugbau	1	1	1	-
31	Herstellung von Möbeln	-	1	1	-
32	Herstellung von sonstigen Waren	1	-	-	-
33	Reparatur und Installation von Maschinen und Ausrüstungen	-	2	2	-
<b>D</b>	<b>Energieversorgung</b>	<b>1</b>	<b>6</b>	<b>6</b>	-
<b>E</b>	<b>Wasserversorgung; Abwasser- u. Abfallentsorgung und Beseitigung von Umweltverschmutzungen</b>	<b>2</b>	<b>3</b>	<b>2</b>	<b>1</b>
<b>F</b>	<b>Baugewerbe</b>	<b>30</b>	<b>36</b>	<b>26</b>	<b>10</b>
41	Hochbau	5	3	3	-
42	Tiefbau	2	-	-	-
43	Vorbereitende Baustellenarbeiten, Bauinstallation und sonstiges Ausbaugewerbe	23	33	23	10
<b>G</b>	<b>Handel; Instandhaltung und Reparatur von Kraftfahrzeugen</b>	<b>39</b>	<b>33</b>	<b>27</b>	<b>6</b>
45	Handel mit Kraftfahrzeugen; Instandhaltung und Reparatur von Kraftfahrzeugen	7	9	8	1
46	Großhandel (ohne Handel mit Kraftfahrzeugen)	11	7	5	2
47	Einzelhandel (ohne Handel mit Kraftfahrzeugen)	21	17	14	3
<b>H</b>	<b>Verkehr und Lagerei</b>	<b>8</b>	<b>18</b>	<b>14</b>	<b>4</b>
	darunter				
49	Landverkehr und Transport in Rohrfernleitungen	3	8	5	3
52	Lagerei sowie Erbringung von sonstigen Dienstleistungen für den Verkehr	4	4	3	1
53	Post-, Kurier- und Expressdienste	1	6	6	-
<b>I</b>	<b>Gastgewerbe</b>	<b>18</b>	<b>26</b>	<b>24</b>	<b>2</b>
55	Beherbergung	2	1	1	-
56	Gastronomie	16	25	23	2

Noch: 4. Unternehmensinsolvenzverfahren im 4. Quartal 2016 und 2017 nach Wirtschaftsbereichen und Art des Verfahrens

WZ 2008	Wirtschaftsabschnitt Wirtschaftsabteilung	2016	2017	Art des Verfahrens	
				eröffnet	mangels Masse abgewiesen
<b>J</b>	<b>Information und Kommunikation</b>	<b>6</b>	<b>5</b>	<b>4</b>	<b>1</b>
	darunter				
59	Herstellung, Verleih und Vertrieb von Filmen und Fernsehprogrammen; Kinos; Tonstudios und Verlegen von Musik	1	-	-	-
61	Telekommunikation	1	-	-	-
62	Erbringung von Dienstleistungen der Informationstechnologie	2	4	3	1
63	Informationsdienstleistungen	2	1	1	-
<b>K</b>	<b>Erbringung von Finanz- und Versicherungsdienstleistungen</b>	<b>7</b>	<b>10</b>	<b>5</b>	<b>5</b>
	darunter				
64	Erbringung von Finanzdienstleistungen	3	7	3	4
66	mit Finanz- und Versicherungsdienstleistungen verbundene Tätigkeiten	4	3	2	1
<b>L</b>	<b>Grundstücks- und Wohnungswesen</b>	<b>9</b>	<b>6</b>	<b>2</b>	<b>4</b>
<b>M</b>	<b>Erbringung von freiberuflichen, wissenschaftlichen und technischen Dienstleistungen</b>	<b>20</b>	<b>22</b>	<b>15</b>	<b>7</b>
	darunter				
69	Rechts- und Steuerberatung, Wirtschaftsprüfung	3	-	-	-
70	Verwaltung und Führung von Unternehmen und Betrieben; Unternehmensberatung	9	10	5	5
71	Architektur- und Ingenieurbüros; technische, physikalische und chemische Untersuchung	5	5	4	1
73	Werbung und Marktforschung	1	3	3	-
74	sonstige freiberufliche, wissenschaftliche und technische Tätigkeiten	2	4	3	1
<b>N</b>	<b>Erbringung von sonstigen wirtschaftlichen Dienstleistungen</b>	<b>23</b>	<b>25</b>	<b>23</b>	<b>2</b>
77	Vermietung von beweglichen Sachen	1	-	-	-
78	Vermittlung und Überlassung von Arbeitskräften	1	3	3	-
79	Reisebüros, Reiseveranstalter und Erbringung sonstiger Reservierungsdienstleistungen	4	-	-	-
80	Wach- und Sicherheitsdienste sowie Detekteien	4	1	1	-
81	Gebäudebetreuung; Garten- und Landschaftsbau	7	15	14	1
82	Erbringung von wirtschaftlichen Dienstleistungen für Unternehmen und Privatpersonen a. n. g.	6	6	5	1
<b>P</b>	<b>Erziehung und Unterricht</b>	<b>2</b>	<b>1</b>	<b>1</b>	<b>-</b>
<b>Q</b>	<b>Gesundheits- und Sozialwesen</b>	<b>6</b>	<b>5</b>	<b>3</b>	<b>2</b>
	darunter				
86	Gesundheitswesen	4	3	1	2
88	Sozialwesen (ohne Heime)	2	2	2	-
<b>R</b>	<b>Kunst, Unterhaltung und Erholung</b>	<b>7</b>	<b>2</b>	<b>2</b>	<b>-</b>
<b>S</b>	<b>Erbringung von sonstigen Dienstleistungen</b>	<b>10</b>	<b>12</b>	<b>8</b>	<b>4</b>
94	Interessenvertretungen sowie kirchliche und sonstige religiöse Vereinigungen (ohne Sozialwesen und Sport)	2	1	-	1
95	Reparatur von Datenverarbeitungsgeräten und Gebrauchsgütern	3	4	1	3
96	Erbringung von sonstigen überwiegend persönlichen Dienstleistungen	5	7	7	-
<b>A-N, P-S</b>	<b>Insgesamt</b>	<b>212</b>	<b>231</b>	<b>183</b>	<b>48</b>

### 5. Insolvenzverfahren im 4. Quartal 2016 und 2017 nach Kreisfreien Städten und Landkreisen, Art des Verfahrens und voraussichtlichen Forderungen

Kreisfreie Stadt Landkreis Land	Insgesamt	Eröffnete Verfahren	Mangels Masse abgewiesene Verfahren	Schulden- bereinigungs- plan	Voraussichtliche Forderungen in Millionen €
<b>2017</b>					
Chemnitz, Stadt	141	72	69	-	6,1
Erzgebirgskreis	66	50	16	-	16,4
Mittelsachsen	93	78	15	-	9,6
Vogtlandkreis	79	71	8	-	14,3
Zwickau	123	111	12	-	20,1
Dresden, Stadt	142	133	8	1	114,7
Bautzen	79	75	4	-	4,9
Görlitz	60	56	2	2	3,4
Meißen	54	51	2	1	4,2
Sächsische Schweiz- Osterzgebirge	39	37	1	1	5,7
Leipzig, Stadt	357	287	68	2	142,0
Leipzig	108	85	23	-	7,6
Nordsachsen	89	85	4	-	12,1
<b>Sachsen<sup>1)</sup></b>	<b>1 435</b>	<b>1 194</b>	<b>234</b>	<b>7</b>	<b>362,3</b>
darunter außerhalb des Landes	5	3	2	-	1,1
<b>2016</b>					
Chemnitz, Stadt	121	86	35	-	4,4
Erzgebirgskreis	76	62	13	1	4,1
Mittelsachsen	107	94	13	-	40,1
Vogtlandkreis	97	81	16	-	5,5
Zwickau	101	77	24	-	6,4
Dresden, Stadt	145	138	7	-	30,2
Bautzen	94	88	6	-	11,1
Görlitz	68	64	4	-	7,8
Meißen	63	58	5	-	10,0
Sächsische Schweiz- Osterzgebirge	48	45	3	-	11,3
Leipzig, Stadt	307	247	59	1	79,2
Leipzig	87	75	12	-	5,9
Nordsachsen	75	69	5	1	4,3
<b>Sachsen<sup>1)</sup></b>	<b>1 396</b>	<b>1 190</b>	<b>203</b>	<b>3</b>	<b>241,8</b>
darunter außerhalb des Landes	7	6	1	-	21,4

1) Einschließlich Insolvenzverfahren von Schuldnern, die ihren Sitz oder Wohnsitz nicht in Sachsen haben, aber deren Insolvenzabwicklung in Sachsen erfolgt.



## 6. Unternehmensinsolvenzverfahren im 4. Quartal 2016 und 2017 nach Kreisfreien Städten und Landkreisen sowie Rechtsformen

Kreisfreie Stadt Landkreis Land	Insgesamt	Darunter eröffnete Verfahren	Rechtsform					
			Einzel- unter- nehmen	Personen- gesell- schaften	Gesell- schaften mbH	Aktien- gesell- schaften, KGaA	Private Company Limited by Shares (Ltd)	sonstige Rechts- formen <sup>1)</sup>
<b>2017</b>								
Chemnitz, Stadt	17	12	6	1	10	-	-	-
Erzgebirgskreis	13	12	10	-	2	-	-	1
Mittelsachsen	11	11	5	1	5	-	-	-
Vogtlandkreis	7	7	3	-	4	-	-	-
Zwickau	20	16	10	1	9	-	-	-
Dresden, Stadt	37	30	19	2	16	-	-	-
Bautzen	11	9	4	1	6	-	-	-
Görlitz	7	7	3	-	4	-	-	-
Meißen	7	7	4	-	3	-	-	-
Sächsische Schweiz- Osterzgebirge	8	7	4	1	3	-	-	-
Leipzig, Stadt	61	45	17	7	35	1	-	1
Leipzig	21	12	8	7	6	-	-	-
Nordsachsen	7	6	4	-	3	-	-	-
<b>Sachsen<sup>2)</sup></b>	<b>231</b>	<b>183</b>	<b>98</b>	<b>21</b>	<b>109</b>	<b>1</b>	<b>-</b>	<b>2</b>
darunter außerhalb des Landes	4	2	1	-	3	-	-	-
<b>2016</b>								
Chemnitz, Stadt	12	9	7	1	4	-	-	-
Erzgebirgskreis	4	2	1	-	3	-	-	-
Mittelsachsen	15	13	7	2	6	-	-	-
Vogtlandkreis	12	9	7	1	4	-	-	-
Zwickau	9	7	5	-	4	-	-	-
Dresden, Stadt	42	38	23	2	15	1	-	1
Bautzen	12	11	8	-	4	-	-	-
Görlitz	12	11	9	-	3	-	-	-
Meißen	12	9	6	1	3	-	-	2
Sächsische Schweiz- Osterzgebirge	10	8	7	1	2	-	-	-
Leipzig, Stadt	41	28	10	1	29	-	1	-
Leipzig	13	10	7	-	6	-	-	-
Nordsachsen	11	9	5	-	5	-	-	1
<b>Sachsen<sup>2)</sup></b>	<b>212</b>	<b>170</b>	<b>106</b>	<b>9</b>	<b>91</b>	<b>1</b>	<b>1</b>	<b>4</b>
darunter außerhalb des Landes	7	6	4	-	3	-	-	-

1) beispielsweise Vereine und Genossenschaften

2) Einschließlich Insolvenzverfahren von Schuldnern, die ihren Sitz oder Wohnsitz nicht in Sachsen haben, aber deren Insolvenzabwicklung in Sachsen erfolgt.

## 7. Unternehmensinsolvenzverfahren im 4. Quartal 2016 und 2017 nach Kreisfreien Städten und Landkreisen sowie Wirtschaftsbereichen

Kreisfreie Stadt Landkreis Land	Insgesamt	Verarbei- tendes Gewerbe	Bau- gewerbe	Handel; Instand- haltung und Reparatur von Kfz	Verkehr und Lagerei	Gast- ge- werbe	Infor- mation und Kommuni- kation	Erbringung von Finanz- und Versi- cherungs- dienst- leistungen	Grund- stücks- und Woh- nungs- wesen
		C	F	G	H	I	J	K	L
<b>2017</b>									
Chemnitz, Stadt	17	4	3	3	1	4	-	-	-
Erzgebirgskreis	13	3	1	4	1	-	-	1	-
Mittelsachsen	11	1	1	3	2	2	-	-	-
Vogtlandkreis	7	1	3	-	-	2	-	-	-
Zwickau	20	1	4	2	2	3	-	-	-
Dresden, Stadt	37	2	2	6	3	7	1	3	-
Bautzen	11	-	2	3	3	-	-	-	-
Görlitz	7	2	2	-	-	1	-	-	-
Meißen	7	1	3	1	-	1	-	-	-
Sächsische Schweiz- Osterzgebirge	8	1	2	1	-	-	1	1	-
Leipzig, Stadt	61	2	7	9	3	4	3	4	3
Leipzig	21	-	4	1	1	2	-	1	3
Nordsachsen	7	1	2	-	2	-	-	-	-
<b>Sachsen<sup>1)</sup></b>	<b>231</b>	<b>20</b>	<b>36</b>	<b>33</b>	<b>18</b>	<b>26</b>	<b>5</b>	<b>10</b>	<b>6</b>
darunter außerhalb des Landes	4	1	-	-	-	-	-	-	-
<b>2016</b>									
Chemnitz, Stadt	12	-	1	4	-	1	-	1	-
Erzgebirgskreis	4	1	-	2	-	1	-	-	-
Mittelsachsen	15	3	-	3	-	3	-	-	1
Vogtlandkreis	12	2	4	1	1	-	-	-	-
Zwickau	9	-	3	1	-	-	-	-	1
Dresden, Stadt	42	5	7	8	2	4	2	2	1
Bautzen	12	-	1	2	2	1	-	-	1
Görlitz	12	2	2	1	-	2	-	1	-
Meißen	12	3	-	4	1	-	-	-	1
Sächsische Schweiz- Osterzgebirge	10	-	4	1	-	1	-	1	-
Leipzig, Stadt	41	3	4	6	-	4	4	2	4
Leipzig	13	2	3	2	2	1	-	-	-
Nordsachsen	11	1	1	2	-	-	-	-	-
<b>Sachsen<sup>1)</sup></b>	<b>212</b>	<b>22</b>	<b>30</b>	<b>39</b>	<b>8</b>	<b>18</b>	<b>6</b>	<b>7</b>	<b>9</b>
darunter außerhalb des Landes	7	-	-	2	-	-	-	-	-

1) Einschließlich Insolvenzverfahren von Schuldern, die ihren Sitz oder Wohnsitz nicht in Sachsen haben, aber deren Insolvenzabwicklung in Sachsen erfolgt.

Erbringung von freiberuflichen, wissenschaftlichen u. technischen Dienstleistungen	Erbringung von sonstigen wirtschaftlichen Dienstleistungen	Gesundheits- und Sozialwesen	Kunst, Unterhaltung und Erholung	Erbringung von sonstigen Dienstleistungen	Übrige Wirtschaftsbereiche	Kreisfreie Stadt Landkreis Land
M	N	Q	R	S	A, B, D, E, P	

**2017**

1	1	-	-	-	-	Chemnitz, Stadt
-	2	-	-	1	-	Erzgebirgskreis
1	1	-	-	-	-	Mittelsachsen
-	1	-	-	-	-	Vogtlandkreis
1	3	1	-	2	1	Zwickau
6	3	3	1	-	-	Dresden, Stadt
-	1	-	-	2	-	Bautzen
-	-	-	-	1	1	Görlitz
-	-	-	-	-	1	Meißen
1	1	-	-	-	-	Sächsische Schweiz- Osterzgebirge
7	6	1	1	3	8	Leipzig, Stadt
3	4	-	-	2	-	Leipzig
-	1	-	-	1	-	Nordsachsen
<b>22</b>	<b>25</b>	<b>5</b>	<b>2</b>	<b>12</b>	<b>11</b>	<b>Sachsen<sup>1)</sup></b> darunter außerhalb des Landes
2	1	-	-	-	-	

**2016**

-	2	1	1	1	-	Chemnitz, Stadt
-	-	-	-	-	-	Erzgebirgskreis
3	-	1	-	1	-	Mittelsachsen
1	1	-	-	1	1	Vogtlandkreis
2	2	-	-	-	-	Zwickau
2	3	1	3	2	-	Dresden, Stadt
3	1	-	-	1	-	Bautzen
1	2	-	1	-	-	Görlitz
-	1	-	-	1	1	Meißen
-	2	-	-	-	1	Sächsische Schweiz- Osterzgebirge
5	3	1	1	1	3	Leipzig, Stadt
1	-	1	1	-	-	Leipzig
2	2	1	-	1	1	Nordsachsen
<b>20</b>	<b>23</b>	<b>6</b>	<b>7</b>	<b>10</b>	<b>7</b>	<b>Sachsen<sup>1)</sup></b> darunter außerhalb des Landes
-	4	-	-	1	-	

### 8. Insolvenzverfahren der übrigen Schuldner im 4. Quartal 2016 und 2017 nach Kreisfreien Städten und Landkreisen, Art des Verfahrens sowie Art des Schuldners

Kreisfreie Stadt Landkreis Land	Insgesamt	Art des Verfahrens		
		eröffnet	mangels Masse abgewiesen	Schulden- bereinigungsplan
<b>2017</b>				
Chemnitz, Stadt	124	60	64	-
Erzgebirgskreis	53	38	15	-
Mittelsachsen	82	67	15	-
Vogtlandkreis	72	64	8	-
Zwickau	103	95	8	-
Dresden, Stadt	105	103	1	1
Bautzen	68	66	2	-
Görlitz	53	49	2	2
Meißen	47	44	2	1
Sächsische Schweiz- Osterzgebirge	31	30	-	1
Leipzig, Stadt	296	242	52	2
Leipzig	87	73	14	-
Nordsachsen	82	79	3	-
<b>Sachsen<sup>1)</sup></b>	<b>1 204</b>	<b>1 011</b>	<b>186</b>	<b>7</b>
darunter außerhalb des Landes	1	1	-	-
<b>2016</b>				
Chemnitz, Stadt	109	77	32	-
Erzgebirgskreis	72	60	11	1
Mittelsachsen	92	81	11	-
Vogtlandkreis	85	72	13	-
Zwickau	92	70	22	-
Dresden, Stadt	103	100	3	-
Bautzen	82	77	5	-
Görlitz	56	53	3	-
Meißen	51	49	2	-
Sächsische Schweiz- Osterzgebirge	38	37	1	-
Leipzig, Stadt	266	219	46	1
Leipzig	74	65	9	-
Nordsachsen	64	60	3	1
<b>Sachsen<sup>1)</sup></b>	<b>1 184</b>	<b>1 020</b>	<b>161</b>	<b>3</b>
darunter außerhalb des Landes	-	-	-	-

1) Einschließlich Insolvenzverfahren von Schuldner, die ihren Sitz oder Wohnsitz nicht in Sachsen haben, aber deren Insolvenzabwicklung in Sachsen erfolgt.

Art des Schuldners						Kreisfreie Stadt Landkreis Land
ehemals selbstständig Tätige			Verbraucher	natürliche Personen als Gesellschafter u. Ä., Nachlässe und Gesamtgut		
zusammen	Regelinsolvenzverfahren	Verbraucherinsolvenzverfahren				
<b>2017</b>						
9	5	4	44	71		Chemnitz, Stadt
8	6	2	25	20		Erzgebirgskreis
7	6	1	57	18		Mittelsachsen
4	3	1	58	10		Vogtlandkreis
12	8	4	80	11		Zwickau
23	14	9	81	1		Dresden, Stadt
11	6	5	54	3		Bautzen
6	-	6	46	1		Görlitz
7	2	5	40	-		Meißen
10	4	6	21	-		Sächsische Schweiz-Osterzgebirge
41	30	11	193	62		Leipzig, Stadt
5	4	1	69	13		Leipzig
9	5	4	68	5		Nordsachsen
<b>153</b>	<b>94</b>	<b>59</b>	<b>836</b>	<b>215</b>		<b>Sachsen<sup>1)</sup></b>
1	1	-	-	-		darunter außerhalb des Landes
<b>2016</b>						
21	15	6	59	29		Chemnitz, Stadt
11	9	2	49	12		Erzgebirgskreis
13	13	-	67	12		Mittelsachsen
12	9	3	59	14		Vogtlandkreis
15	9	6	53	24		Zwickau
35	21	14	66	2		Dresden, Stadt
17	12	5	60	5		Bautzen
14	9	5	39	3		Görlitz
11	5	6	38	2		Meißen
7	4	3	31	-		Sächsische Schweiz-Osterzgebirge
30	22	8	182	54		Leipzig, Stadt
11	10	1	54	9		Leipzig
14	12	2	48	2		Nordsachsen
<b>211</b>	<b>150</b>	<b>61</b>	<b>805</b>	<b>168</b>		<b>Sachsen<sup>1)</sup></b>
-	-	-	-	-		darunter außerhalb des Landes

## 9. Insolvenzverfahren im Jahr 2016 und 2017 nach ausgewählten Merkmalen

Art des Schuldners Rechtsform Alter der Unternehmen	2016	2017	Veränderung zum Vorjahr in %	2017			
				eröffnete Verfahren	mangels Masse abgewie- sene Verfahren	Schul- denbe- reini- gungs- plan	voraussicht- liche Forde- rungen in Millionen €
<b>Insgesamt</b>	<b>5 929</b>	<b>5 400</b>	<b>-8,9</b>	<b>4 630</b>	<b>755</b>	<b>15</b>	<b>1 507,8</b>
<b>Unternehmen</b>	<b>1 060</b>	<b>918</b>	<b>-13,4</b>	<b>732</b>	<b>186</b>	<b>x</b>	<b>1 201,2</b>
<b>Rechtsform</b>							
Einzelunternehmen, Kleingewerbetreibende	560	438	-21,8	394	44	x	100,6
Personengesellschaften	45	64	42,2	44	20	x	323,6
darunter							
Offene Handelsgesellschaften	1	3	200,0	2	1	x	1,2
Kommanditgesellschaften (ohne GmbH & Co. KG)	5	3	-40,0	3	-	x	0,7
GmbH & Co. KG	29	41	41,4	28	13	x	316,3
Gesellschaften bürger- lichen Rechts (GbR)	9	14	55,6	11	3	x	5,4
Gesellschaften mbH	430	389	-9,5	274	115	x	697,2
GmbH ohne Unternehmergeinschaft (haftungsbeschränkt)	330	314	-4,8	231	83	x	692,4
Unternehmergeinschaft (haftungsbeschränkt)	100	75	-25,0	43	32	x	4,8
Aktiengesellschaften, KGaA	5	12	140,0	11	1	x	79,1
Private Company Limited by Shares (Ltd)	5	4	-20,0	3	1	x	0,1
sonstige Rechtsformen <sup>1)</sup>	15	11	-26,7	6	5	x	0,5
<b>Alter der Unternehmen</b>							
bis unter 8 Jahre alt <sup>2)</sup>	612	535	-12,6	419	116	x	371,4
darunter							
bis 3 Jahre alt	326	293	-10,1	233	60	x	231,1
8 und mehr Jahre alt	447	383	-14,3	313	70	x	829,7
<b>Unternehmen mit ... Arbeitnehmern</b>							
keine und unbekannt	784	632	-19,4	476	156	x	638,8
bis 5 Arbeitnehmer	145	158	9,0	132	26	x	246,1
6 bis 10 Arbeitnehmer	36	36	-	34	2	x	14,8
11 Arbeitnehmer und mehr	95	92	-3,2	90	2	x	301,5
<b>Übrige Schuldner</b>	<b>4 869</b>	<b>4 482</b>	<b>-7,9</b>	<b>3 898</b>	<b>569</b>	<b>15</b>	<b>306,6</b>
natürliche Personen als Gesellschafter u. Ä.	4	8	100,0	8	-	x	12,2
ehemals selbstständig Tätige	815	741	-9,1	688	53	x	149,9
mit Regelinsolvenzverfahren	552	483	-12,5	437	46	x	117,5
mit Verbraucherinsolvenzverfahren	263	258	-1,9	251	7	-	32,4
Verbraucher	3 387	3 086	-8,9	3 056	15	15	117,3
Nachlässe und Gesamtgut	663	647	-2,4	146	501	x	27,3

1) beispielsweise Vereine und Genossenschaften

2) einschließlich unbekannt

### 10. Insolvenzverfahren im Jahr 2017 nach Größenklassen der voraussichtlichen Forderungen, Art des Schuldners und Art des Verfahrens

Voraussichtliche Forderungen von ... bis unter ... €	Insgesamt		Veränderung zum Vorjahr	Art des Verfahrens						
				eröffnet		mangels Masse abgewiesen		Schuldenbe- reinigungsplan		
	Anzahl	%	%	Anzahl	%	Anzahl	%	Anzahl	%	
<b>Insgesamt</b>										
unter 5 000	381	7,1	3,3	100	2,2	278	36,8	3	20,0	
5 000 - 50 000	3 332	61,7	-10,4	2 976	64,3	346	45,8	10	66,7	
50 000 - 250 000	1 263	23,4	-6,2	1 169	25,2	92	12,2	2	13,3	
250 000 - 500 000	193	3,6	-19,9	182	3,9	11	1,5	-	-	
500 000 - 1 Million	107	2,0	-13,0	94	2,0	13	1,7	-	-	
1 Million - 5 Millionen	87	1,6	-6,5	76	1,6	11	1,5	-	-	
5 Millionen und mehr	37	0,7	2,8	33	0,7	4	0,5	-	-	
<b>Insgesamt</b>	<b>5 400</b>	<b>100</b>	<b>-8,9</b>	<b>4 630</b>	<b>100</b>	<b>755</b>	<b>100</b>	<b>15</b>	<b>100</b>	
<b>Unternehmen</b>										
unter 5 000	27	2,9	-28,9	1	0,1	26	14,0	x	x	
5 000 - 50 000	252	27,5	-17,4	158	21,6	94	50,5	x	x	
50 000 - 250 000	386	42,0	-6,3	344	47,0	42	22,6	x	x	
250 000 - 500 000	90	9,8	-34,8	85	11,6	5	2,7	x	x	
500 000 - 1 Million	67	7,3	-6,9	61	8,3	6	3,2	x	x	
1 Million - 5 Millionen	63	6,9	5,0	53	7,2	10	5,4	x	x	
5 Millionen und mehr	33	3,6	-5,7	30	4,1	3	1,6	x	x	
<b>Insgesamt</b>	<b>918</b>	<b>100</b>	<b>-13,4</b>	<b>732</b>	<b>100</b>	<b>186</b>	<b>100</b>	<b>x</b>	<b>x</b>	
<b>ehemals selbstständig Tätige<sup>1)</sup></b>										
unter 5 000	11	1,5	-38,9	2	0,3	9	17,0	-	-	
5 000 - 50 000	326	44,0	-8,7	300	43,6	26	49,1	-	-	
50 000 - 250 000	297	40,1	-9,2	282	41,0	15	28,3	-	-	
250 000 - 500 000	59	8,0	-1,7	58	8,4	1	1,9	-	-	
500 000 - 1 Million	25	3,4	-19,4	24	3,5	1	1,9	-	-	
1 Million - 5 Millionen	20	2,7	-4,8	19	2,8	1	1,9	-	-	
5 Millionen und mehr	3	0,4	200,0	3	0,4	-	-	-	-	
<b>Insgesamt</b>	<b>741</b>	<b>100</b>	<b>-9,1</b>	<b>688</b>	<b>100</b>	<b>53</b>	<b>100</b>	<b>-</b>	<b>-</b>	
<b>Verbraucher</b>										
unter 5 000	67	2,2	-16,3	62	2,0	2	13,3	3	20,0	
5 000 - 50 000	2 461	79,7	-9,4	2 441	79,9	10	66,7	10	66,7	
50 000 - 250 000	520	16,9	-3,5	516	16,9	2	13,3	2	13,3	
250 000 - 500 000	30	1,0	-6,3	29	0,9	1	6,7	-	-	
500 000 - 1 Million	7	0,2	-46,2	7	0,2	-	-	-	-	
1 Million - 5 Millionen	1	0,0	-83,3	1	0,0	-	-	-	-	
5 Millionen und mehr	-	-	-	-	-	-	-	-	-	
<b>Insgesamt</b>	<b>3 086</b>	<b>100</b>	<b>-8,9</b>	<b>3 056</b>	<b>100</b>	<b>15</b>	<b>100</b>	<b>15</b>	<b>100</b>	
<b>natürliche Personen als Gesellschafter, Nachlässe und Gesamtgut</b>										
unter 5 000	276	42,1	18,5	35	22,7	241	48,1	x	x	
5 000 - 50 000	293	44,7	-14,1	77	50,0	216	43,1	x	x	
50 000 - 250 000	60	9,2	-13,0	27	17,5	33	6,6	x	x	
250 000 - 500 000	14	2,1	27,3	10	6,5	4	0,8	x	x	
500 000 - 1 Million	8	1,2	14,3	2	1,3	6	1,2	x	x	
1 Million - 5 Millionen	3	0,5	-50,0	3	1,9	-	-	x	x	
5 Millionen und mehr	1	0,2	x	-	-	1	0,2	x	x	
<b>Insgesamt</b>	<b>655</b>	<b>100</b>	<b>-1,8</b>	<b>154</b>	<b>100</b>	<b>501</b>	<b>100</b>	<b>x</b>	<b>x</b>	

1) die ein Regel- oder Verbraucherinsolvenzverfahren durchlaufen

### 11. Unternehmensinsolvenzverfahren im Jahr 2016 und 2017 nach Wirtschaftsbereichen und Art des Verfahrens

WZ 2008	Wirtschaftsabschnitt Wirtschaftsabteilung	2016	2017	Art des Verfahrens	
				eröffnet	mangels Masse abgewiesen
<b>A</b>	<b>Land- und Forstwirtschaft, Fischerei</b>	<b>7</b>	<b>6</b>	<b>6</b>	<b>-</b>
<b>B</b>	<b>Bergbau und Gewinnung von Steinen und Erden</b>	<b>2</b>	<b>-</b>	<b>-</b>	<b>-</b>
<b>C</b>	<b>Verarbeitendes Gewerbe</b>	<b>100</b>	<b>91</b>	<b>80</b>	<b>11</b>
	darunter				
10	Herstellung von Nahrungs- und Futtermitteln	18	17	16	1
13	Herstellung von Textilien	2	3	2	1
14	Herstellung von Bekleidung	2	1	1	-
15	Herstellung von Leder, Lederwaren und Schuhen	-	2	2	-
16	Herstellung von Holz-, Flecht-, Korb- und Korkwaren (ohne Möbel)	6	4	2	2
17	Herstellung von Papier, Pappe und Waren daraus	1	2	2	-
18	Herstellung von Druckerzgnissen, Vervielfältigung von Ton-, Bild- und Datenträgern	6	4	3	1
20	Herstellung von chemischen Erzeugnissen	1	1	-	1
22	Herstellung von Gummi- und Kunststoffwaren	3	2	2	-
23	Herstellung von Glas und Glaswaren, Keramik, Verarbeitung von Steinen und Erden	10	-	-	-
24	Metallerzeugung und -bearbeitung	-	3	3	-
25	Herstellung von Metallerzeugnissen	29	17	16	1
26	Herstellung von Datenverarbeitungsgeräten, elektronischen und optischen Erzeugnissen	5	3	3	-
27	Herstellung von elektrischen Ausrüstungen	2	5	5	-
28	Maschinenbau	8	12	11	1
29	Herstellung von Kraftwagen und Kraftwagenteilen	-	1	1	-
30	Sonstiger Fahrzeugbau	1	1	1	-
31	Herstellung von Möbeln	1	7	6	1
32	Herstellung von sonstigen Waren	1	2	1	1
33	Reparatur und Installation von Maschinen und Ausrüstungen	4	4	3	1
<b>D</b>	<b>Energieversorgung</b>	<b>19</b>	<b>9</b>	<b>8</b>	<b>1</b>
<b>E</b>	<b>Wasserversorgung; Abwasser- u. Abfallentsorgung und Beseitigung von Umweltverschmutzungen</b>	<b>3</b>	<b>5</b>	<b>4</b>	<b>1</b>
<b>F</b>	<b>Baugewerbe</b>	<b>179</b>	<b>144</b>	<b>108</b>	<b>36</b>
41	Hochbau	24	12	9	3
42	Tiefbau	9	3	3	-
43	Vorbereitende Baustellenarbeiten, Bauinstallation und sonstiges Ausbaugewerbe	146	129	96	33
<b>G</b>	<b>Handel; Instandhaltung und Reparatur von Kraftfahrzeugen</b>	<b>169</b>	<b>131</b>	<b>110</b>	<b>21</b>
45	Handel mit Kraftfahrzeugen; Instandhaltung und Reparatur von Kraftfahrzeugen	25	20	17	3
46	Großhandel (ohne Handel mit Kraftfahrzeugen)	44	43	35	8
47	Einzelhandel (ohne Handel mit Kraftfahrzeugen)	100	68	58	10
<b>H</b>	<b>Verkehr und Lagerei</b>	<b>45</b>	<b>52</b>	<b>44</b>	<b>8</b>
	darunter				
49	Landverkehr und Transport in Rohrfernleitungen	17	25	19	6
52	Lagerei sowie Erbringung von sonstigen Dienstleistungen für den Verkehr	14	15	14	1
53	Post-, Kurier- und Expressdienste	14	12	11	1
<b>I</b>	<b>Gastgewerbe</b>	<b>106</b>	<b>109</b>	<b>93</b>	<b>16</b>
55	Beherbergung	10	9	7	2
56	Gastronomie	96	100	86	14



Noch: 11. Unternehmensinsolvenzverfahren im Jahr 2016 und 2017 nach Wirtschaftsbereichen  
und Art des Verfahrens

WZ 2008	Wirtschaftsabschnitt Wirtschaftsabteilung	2016	2017	Art des Verfahrens	
				eröffnet	mangels Masse abgewiesen
<b>J</b>	<b>Information und Kommunikation</b>	<b>33</b>	<b>30</b>	<b>24</b>	<b>6</b>
	darunter				
58	Verlagswesen	1	5	5	-
59	Herstellung, Verleih und Vertrieb von Filmen und Fernsehprogrammen; Kinos; Tonstudios und Verlegen von Musik	1	3	2	1
61	Telekommunikation	4	1	1	-
62	Erbringung von Dienstleistungen der Informationstechnologie	20	19	14	5
63	Informationsdienstleistungen	7	2	2	-
<b>K</b>	<b>Erbringung von Finanz- und Versicherungsdienstleistungen</b>	<b>32</b>	<b>39</b>	<b>21</b>	<b>18</b>
	darunter				
64	Erbringung von Finanzdienstleistungen	16	20	9	11
66	mit Finanz- und Versicherungsdienstleistungen verbundene Tätigkeiten	16	19	12	7
<b>L</b>	<b>Grundstücks- und Wohnungswesen</b>	<b>40</b>	<b>23</b>	<b>15</b>	<b>8</b>
<b>M</b>	<b>Erbringung von freiberuflichen, wissenschaftlichen und technischen Dienstleistungen</b>	<b>101</b>	<b>84</b>	<b>60</b>	<b>24</b>
69	Rechts- und Steuerberatung, Wirtschaftsprüfung	16	5	4	1
70	Verwaltung und Führung von Unternehmen und Betrieben; Unternehmensberatung	31	38	24	14
71	Architektur- und Ingenieurbüros; technische, physikalische und chemische Untersuchung	25	23	18	5
72	Forschung und Entwicklung	-	1	1	-
73	Werbung und Marktforschung	13	4	3	1
74	sonstige freiberufliche, wissenschaftliche und technische Tätigkeiten	16	12	9	3
75	Veterinärwesen	-	1	1	-
<b>N</b>	<b>Erbringung von sonstigen wirtschaftlichen Dienstleistungen</b>	<b>126</b>	<b>96</b>	<b>83</b>	<b>13</b>
77	Vermietung von beweglichen Sachen	6	1	1	-
78	Vermittlung und Überlassung von Arbeitskräften	7	10	8	2
79	Reisebüros, Reiseveranstalter und Erbringung sonstiger Reservierungsdienstleistungen	13	3	3	-
80	Wach- und Sicherheitsdienste sowie Detekteien	14	11	10	1
81	Gebäudebetreuung; Garten- und Landschaftsbau	57	53	46	7
82	Erbringung von wirtschaftlichen Dienstleistungen für Unternehmen und Privatpersonen a. n. g.	29	18	15	3
<b>P</b>	<b>Erziehung und Unterricht</b>	<b>10</b>	<b>8</b>	<b>6</b>	<b>2</b>
<b>Q</b>	<b>Gesundheits- und Sozialwesen</b>	<b>16</b>	<b>26</b>	<b>20</b>	<b>6</b>
	darunter				
86	Gesundheitswesen	10	11	6	5
88	Sozialwesen (ohne Heime)	6	15	14	1
<b>R</b>	<b>Kunst, Unterhaltung und Erholung</b>	<b>27</b>	<b>16</b>	<b>15</b>	<b>1</b>
<b>S</b>	<b>Erbringung von sonstigen Dienstleistungen</b>	<b>45</b>	<b>49</b>	<b>35</b>	<b>14</b>
94	Interessenvertretungen sowie kirchliche und sonstige religiöse Vereinigungen (ohne Sozialwesen und Sport)	5	7	2	5
95	Reparatur von Datenverarbeitungsgeräten und Gebrauchsgütern	10	12	7	5
96	Erbringung von sonstigen überwiegend persönlichen Dienstleistungen	30	30	26	4
<b>A-N, P-S</b>	<b>Insgesamt</b>	<b>1 060</b>	<b>918</b>	<b>732</b>	<b>186</b>

## 12. Insolvenzverfahren im Jahr 2016 und 2017 nach Kreisfreien Städten und Landkreisen, Art des Verfahrens und voraussichtlichen Forderungen

Kreisfreie Stadt Landkreis Land	Insgesamt	Eröffnete Verfahren	Mangels Masse abgewiesene Verfahren	Schulden- bereinigungs- plan	Voraussichtliche Forderungen in Millionen €
<b>2017</b>					
Chemnitz, Stadt	496	353	143	-	371,2
Erzgebirgskreis	342	262	80	-	63,5
Mittelsachsen	321	270	51	-	168,8
Vogtlandkreis	302	276	26	-	43,8
Zwickau	415	357	58	-	44,6
Dresden, Stadt	552	510	41	1	178,8
Bautzen	318	289	29	-	28,2
Görlitz	223	205	14	4	26,9
Meißen	213	202	10	1	113,2
Sächsische Schweiz- Osterzgebirge	178	160	17	1	59,3
Leipzig, Stadt	1 283	1 084	191	8	337,4
Leipzig	393	342	51	-	41,1
Nordsachsen	341	303	38	-	26,8
<b>Sachsen<sup>1)</sup></b>	<b>5 400</b>	<b>4 630</b>	<b>755</b>	<b>15</b>	<b>1 507,8</b>
darunter außerhalb des Landes	23	17	6	-	4,2
<b>2016</b>					
Chemnitz, Stadt	497	411	86	-	30,3
Erzgebirgskreis	390	299	90	1	133,3
Mittelsachsen	403	370	32	1	93,8
Vogtlandkreis	396	353	43	-	52,0
Zwickau	482	376	106	-	53,6
Dresden, Stadt	682	618	59	5	139,6
Bautzen	371	337	34	-	47,7
Görlitz	244	227	16	1	59,5
Meißen	252	238	14	-	39,4
Sächsische Schweiz- Osterzgebirge	207	192	15	-	33,1
Leipzig, Stadt	1 237	1 018	216	3	420,8
Leipzig	405	334	71	-	35,2
Nordsachsen	335	301	33	1	32,2
<b>Sachsen<sup>1)</sup></b>	<b>5 929</b>	<b>5 094</b>	<b>823</b>	<b>12</b>	<b>1 234,0</b>
darunter außerhalb des Landes	28	20	8	-	63,4

1) Einschließlich Insolvenzverfahren von Schuldnern, die ihren Sitz oder Wohnsitz nicht in Sachsen haben, aber deren Insolvenzabwicklung in Sachsen erfolgt.

### 13. Unternehmensinsolvenzverfahren im Jahr 2016 und 2017 nach Kreisfreien Städten und Landkreisen sowie Rechtsformen

Kreisfreie Stadt Landkreis Land	Insgesamt	Darunter eröffnete Verfahren	Rechtsform					
			Einzel- unter- nehmen	Personen- gesell- schaften	Gesell- schaften mbH	Aktien- gesell- schaften, KGaA	Private Company Limited by Shares (Ltd)	sonstige Rechts- formen <sup>1)</sup>
<b>2017</b>								
Chemnitz, Stadt	76	55	34	4	36	1	1	-
Erzgebirgskreis	56	50	37	3	14	-	-	2
Mittelsachsen	44	40	17	4	21	2	-	-
Vogtlandkreis	50	42	21	2	26	-	-	1
Zwickau	57	42	31	2	22	-	-	2
Dresden, Stadt	129	107	77	6	45	1	-	-
Bautzen	45	37	19	3	22	-	1	-
Görlitz	54	49	28	4	22	-	-	-
Meißen	39	35	20	1	17	1	-	-
Sächsische Schweiz- Osterzgebirge	42	28	22	4	16	-	-	-
Leipzig, Stadt	197	152	69	21	96	6	1	4
Leipzig	64	49	29	8	25	-	1	1
Nordsachsen	48	34	30	1	16	-	-	1
<b>Sachsen<sup>2)</sup></b>	<b>918</b>	<b>732</b>	<b>438</b>	<b>64</b>	<b>389</b>	<b>12</b>	<b>4</b>	<b>11</b>
darunter außerhalb des Landes	17	12	4	1	11	1	-	-
<b>2016</b>								
Chemnitz, Stadt	84	65	54	5	24	-	1	-
Erzgebirgskreis	43	34	23	1	19	-	-	-
Mittelsachsen	58	45	24	6	24	-	3	1
Vogtlandkreis	62	53	39	4	18	-	-	1
Zwickau	65	44	35	2	28	-	-	-
Dresden, Stadt	179	151	101	6	67	1	-	4
Bautzen	61	56	39	2	18	-	-	2
Görlitz	44	41	30	2	11	-	-	1
Meißen	50	46	32	1	14	1	-	2
Sächsische Schweiz- Osterzgebirge	45	37	25	3	15	-	-	2
Leipzig, Stadt	212	155	78	7	122	3	1	1
Leipzig	79	49	37	6	36	-	-	-
Nordsachsen	54	44	35	-	18	-	-	1
<b>Sachsen<sup>2)</sup></b>	<b>1 060</b>	<b>836</b>	<b>560</b>	<b>45</b>	<b>430</b>	<b>5</b>	<b>5</b>	<b>15</b>
darunter außerhalb des Landes	24	16	8	-	16	-	-	-

1) beispielsweise Vereine und Genossenschaften

2) Einschließlich Insolvenzverfahren von Schuldnern, die ihren Sitz oder Wohnsitz nicht in Sachsen haben, aber deren Insolvenzabwicklung in Sachsen erfolgt.

#### 14. Unternehmensinsolvenzverfahren im Jahr 2016 und 2017 nach Kreisfreien Städten und Landkreisen, Wirtschaftsbereichen und voraussichtlichen Forderungen

Kreisfreie Stadt Landkreis Land	Insgesamt	Verarbeitendes Gewerbe	Bau- gewerbe	Handel; Instand- haltung und Reparatur von Kfz	Verkehr und Lagerei	Gast- ge- werbe	Informa- tion und Kommuni- kation	Erbringung von Finanz- und Versi- cherungs- dienst- leistungen	Grund- stücks- und Wohnungs- wesen
		C	F	G	H	I	J	K	L
<b>2017</b>									
Chemnitz, Stadt	76	14	14	10	3	11	2	4	1
Erzgebirgskreis	56	12	9	10	3	3	1	5	-
Mittelsachsen	44	13	6	5	4	3	-	-	-
Vogtlandkreis	50	6	9	8	1	8	2	-	1
Zwickau	57	5	8	9	5	7	1	1	1
Dresden, Stadt	129	8	13	19	5	25	6	4	3
Bautzen	45	6	9	7	6	2	2	2	-
Görlitz	54	6	7	12	1	5	-	1	1
Meißen	39	2	9	6	1	4	-	1	1
Sächsische Schweiz- Osterzgebirge	42	5	6	6	1	1	2	5	-
Leipzig, Stadt	197	3	26	25	13	28	12	12	11
Leipzig	64	4	17	4	4	5	1	2	4
Nordsachsen	48	4	10	8	5	5	1	2	-
<b>Sachsen<sup>1)</sup></b>	<b>918</b>	<b>91</b>	<b>144</b>	<b>131</b>	<b>52</b>	<b>109</b>	<b>30</b>	<b>39</b>	<b>23</b>
darunter außerhalb des Landes	17	3	1	2	-	2	-	-	-
<b>2016</b>									
Chemnitz, Stadt	84	2	12	18	5	5	3	3	3
Erzgebirgskreis	43	6	5	10	4	6	-	1	-
Mittelsachsen	58	13	13	8	-	5	-	-	3
Vogtlandkreis	62	9	11	12	4	7	-	1	3
Zwickau	65	6	13	10	3	10	2	1	3
Dresden, Stadt	179	15	27	26	8	20	6	7	5
Bautzen	61	6	11	8	3	6	-	-	2
Görlitz	44	7	7	7	1	7	-	1	1
Meißen	50	9	4	10	2	8	-	-	3
Sächsische Schweiz- Osterzgebirge	45	3	11	10	1	3	-	3	-
Leipzig, Stadt	212	9	38	29	7	20	19	8	15
Leipzig	79	10	9	10	4	5	-	6	-
Nordsachsen	54	4	17	6	3	3	3	-	1
<b>Sachsen<sup>1)</sup></b>	<b>1 060</b>	<b>100</b>	<b>179</b>	<b>169</b>	<b>45</b>	<b>106</b>	<b>33</b>	<b>32</b>	<b>40</b>
darunter außerhalb des Landes	24	1	1	5	-	1	-	1	1

1) Einschließlich Insolvenzverfahren von Schuldern, die ihren Sitz oder Wohnsitz nicht in Sachsen haben, aber deren Insolvenzabwicklung in Sachsen erfolgt.

Erbringung von freiberuflichen, wissenschaftlichen u. technischen Dienstleistungen	Erbringung von sonstigen wirtschaftlichen Dienstleistungen	Gesundheits- und Sozialwesen	Kunst, Unterhaltung und Erholung	Erbringung von sonstigen Dienstleistungen	Übrige Wirtschaftsbereiche	Voraussichtliche Forderungen in Millionen €	Kreisfreie Stadt Landkreis Land
M	N	Q	R	S	A, B, D, E, P		
<b>2017</b>							
5	4	-	1	6	1	340,8	Chemnitz, Stadt
1	6	2	1	2	1	22,1	Erzgebirgskreis
5	6	-	-	2	-	151,0	Mittelsachsen
9	2	-	-	1	3	26,9	Vogtlandkreis
4	6	2	-	7	1	23,9	Zwickau
19	15	4	3	4	1	147,8	Dresden, Stadt
1	3	2	-	4	1	16,7	Bautzen
3	7	2	3	2	4	12,5	Görlitz
3	2	3	2	3	2	98,0	Meißen
2	10	2	-	2	-	48,9	Sächsische Schweiz- Osterzgebirge
19	20	6	5	7	10	278,5	Leipzig, Stadt
7	7	2	1	4	2	19,2	Leipzig
2	6	-	-	4	1	10,9	Nordsachsen
<b>84</b>	<b>96</b>	<b>26</b>	<b>16</b>	<b>49</b>	<b>28</b>	<b>1 201,2</b>	<b>Sachsen<sup>1)</sup></b>
4	2	1	-	1	1	3,9	darunter außerhalb des Landes
<b>2016</b>							
9	13	4	3	3	1	13,8	Chemnitz, Stadt
3	5	-	1	1	1	109,6	Erzgebirgskreis
6	2	1	-	4	3	75,2	Mittelsachsen
4	4	-	2	4	1	30,9	Vogtlandkreis
5	5	1	1	3	2	28,9	Zwickau
24	19	3	9	7	3	107,2	Dresden, Stadt
9	6	-	1	7	2	22,0	Bautzen
1	6	-	3	2	1	45,7	Görlitz
2	6	-	1	4	1	21,2	Meißen
2	7	-	-	2	3	20,8	Sächsische Schweiz- Osterzgebirge
27	22	3	5	4	6	367,8	Leipzig, Stadt
5	13	2	1	-	14	14,6	Leipzig
4	6	2	-	3	2	14,9	Nordsachsen
<b>101</b>	<b>126</b>	<b>16</b>	<b>27</b>	<b>45</b>	<b>41</b>	<b>935,7</b>	<b>Sachsen<sup>1)</sup></b>
-	12	-	-	1	1	63,2	darunter außerhalb des Landes

**15. Insolvenzverfahren der übrigen Schuldner im Jahr 2016 und 2017 nach Kreisfreien Städten und Landkreisen, Art des Verfahrens, Art des Schuldners und voraussichtlichen Forderungen**

Kreisfreie Stadt Landkreis Land	Insgesamt	Art des Verfahrens			Art des		
		eröffnet	mangels Masse abgewiesen	Schulden bereini- gungs- plan	ehemals selbstständig Tätige		
					zu- sammen	Regel- insolvenz- verfahren	Verbraucher- insolvenz- verfahren
<b>2017</b>							
Chemnitz, Stadt	420	298	122	-	64	50	14
Erzgebirgskreis	286	212	74	-	48	33	15
Mittelsachsen	277	230	47	-	45	35	10
Vogtlandkreis	252	234	18	-	38	29	9
Zwickau	358	315	43	-	51	33	18
Dresden, Stadt	423	403	19	1	109	58	51
Bautzen	273	252	21	-	42	19	23
Görlitz	169	156	9	4	42	18	24
Meißen	174	167	6	1	40	22	18
Sächsische Schweiz- Osterzgebirge	136	132	3	1	48	26	22
Leipzig, Stadt	1 086	932	146	8	142	109	33
Leipzig	329	293	36	-	31	23	8
Nordsachsen	293	269	24	-	38	26	12
<b>Sachsen<sup>2)</sup></b>	<b>4 482</b>	<b>3 898<sup>2)</sup></b>	<b>569</b>	<b>15</b>	<b>741</b>	<b>483</b>	<b>258</b>
darunter außerhalb des Landes	6	5	1	-	3	2	1
<b>2016</b>							
Chemnitz, Stadt	413	346	67	-	68	56	12
Erzgebirgskreis	347	265	81	1	49	33	16
Mittelsachsen	345	325	19	1	41	31	10
Vogtlandkreis	334	300	34	-	43	30	13
Zwickau	417	332	85	-	58	44	14
Dresden, Stadt	503	467	31	5	144	90	54
Bautzen	310	281	29	-	54	33	21
Görlitz	200	186	13	1	47	25	22
Meißen	202	192	10	-	47	23	24
Sächsische Schweiz- Osterzgebirge	162	155	7	-	41	24	17
Leipzig, Stadt	1 025	863	159	3	132	94	38
Leipzig	326	285	41	-	40	29	11
Nordsachsen	281	257	23	1	49	38	11
<b>Sachsen<sup>2)</sup></b>	<b>4 869</b>	<b>4 258<sup>2)</sup></b>	<b>599</b>	<b>12</b>	<b>815</b>	<b>552</b>	<b>263</b>
darunter außerhalb des Landes	4	4	-	-	2	2	-

1) die ein Regel- oder Verbraucherinsolvenzverfahren durchlaufen

2) Einschließlich Insolvenzverfahren von Schuldnern, die ihren Sitz oder Wohnsitz nicht in Sachsen haben, aber deren Insolvenzabwicklung in Sachsen erfolgt.

Schuldners		Voraussichtliche Forderungen in Millionen €				Kreisfreie Stadt Landkreis Land
Verbraucher	natürliche Personen als Gesellschafter u. Ä., Nachlässe und Gesamtgut	insgesamt	ehemals selbstständig Tätige <sup>1)</sup>	Verbraucher	natürliche Personen als Gesellschafter u. Ä., Nachlässe und Gesamtgut	
<b>2017</b>						
227	129	30,4	18,8	8,6	3,0	Chemnitz, Stadt
156	82	41,4	31,9	7,2	2,3	Erzgebirgskreis
172	60	17,8	8,3	6,6	3,0	Mittelsachsen
192	22	16,9	7,7	7,6	1,6	Vogtlandkreis
256	51	20,7	7,9	11,2	1,7	Zwickau
299	15	31,0	11,2	11,1	8,7	Dresden, Stadt
209	22	11,5	3,7	7,3	0,5	Bautzen
118	9	14,4	7,3	5,3	1,8	Görlitz
130	4	15,2	8,5	6,6	0,1	Meißen
83	5	10,3	6,4	3,5	0,3	Sächsische Schweiz-Osterzgebirge
755	189	58,9	26,9	25,9	6,2	Leipzig, Stadt
258	40	21,9	5,1	8,7	8,1	Leipzig
228	27	15,9	5,8	7,7	2,4	Nordsachsen
<b>3 086</b>	<b>655</b>	<b>306,6</b>	<b>149,9</b>	<b>117,3</b>	<b>39,5</b>	<b>Sachsen<sup>2)</sup></b> darunter außerhalb des Landes
3	-	0,2	0,2	0,0	-	
<b>2016</b>						
280	65	16,5	6,4	9,5	0,6	Chemnitz, Stadt
207	91	23,8	6,2	14,4	3,2	Erzgebirgskreis
282	22	18,7	6,6	10,6	1,5	Mittelsachsen
244	47	21,2	8,1	11,0	2,1	Vogtlandkreis
267	92	24,7	7,9	12,2	4,6	Zwickau
339	20	32,3	15,0	13,5	3,9	Dresden, Stadt
217	39	25,7	12,6	9,5	3,6	Bautzen
138	15	13,8	.	.	0,7	Görlitz
145	10	18,2	10,9	6,8	0,5	Meißen
113	8	12,3	.	.	0,1	Sächsische Schweiz-Osterzgebirge
707	186	53,0	25,9	20,7	6,3	Leipzig, Stadt
238	48	20,6	9,4	9,8	1,4	Leipzig
208	24	17,3	6,6	9,6	1,1	Nordsachsen
<b>3 387</b>	<b>667</b>	<b>298,2</b>	<b>129,6</b>	<b>138,9</b>	<b>29,7</b>	<b>Sachsen<sup>2)</sup></b> darunter außerhalb des Landes
2	-	0,2	.	.	-	

**Herausgeber, Redaktion, Gestaltung, Satz**

Statistisches Landesamt des Freistaates Sachsen  
Macherstraße 63, 01917 Kamenz  
Telefon +49 3578 33-1913  
Telefax +49 3578 33-1921  
E-Mail [info@statistik.sachsen.de](mailto:info@statistik.sachsen.de)

**Druck**

Diese Veröffentlichung steht ausschließlich in elektronischer Form bereit.

**Redaktionsschluss**

Februar 2018

**Bezug**

Download im Internet kostenfrei unter  
[www.statistik.sachsen.de](http://www.statistik.sachsen.de)

**Erscheinungsfolge**

vierteljährlich

**Copyright**

Statistisches Landesamt des Freistaates Sachsen, Kamenz 2018  
Vervielfältigung und Verbreitung, auch auszugsweise, mit Quellenangabe gestattet.

ISSN 2195-3066