



Statistischer Bericht



Lohn- und Einkommensteuer im Freistaat Sachsen 2013

L IV 2 – j/13

Zeichenerklärung

- Nichts vorhanden (genau Null)
- 0 weniger als die Hälfte von 1 in der letzten besetzten Stelle, jedoch mehr als nichts
- ... Angabe fällt später an
- / Zahlenwert nicht sicher genug
- . Zahlenwert unbekannt oder geheim zu halten
- x Tabellenfach gesperrt, weil Aussage nicht sinnvoll
- () Aussagewert ist eingeschränkt
- p vorläufige Zahl
- r berichtigte Zahl
- s geschätzte Zahl

Inhalt

	Seite
Vorbemerkungen	3
Erläuterungen	4
Tabellen	
1. Ausgewählte Merkmale der Lohn- und Einkommensteuerstatistik nach Erhebungsjahren (ohne Verlustfälle)	7
2. Unbeschränkt Lohn- und Einkommensteuerpflichtige 2013 nach Größenklassen des Gesamtbetrags der Einkünfte	8
2.1. Lohn- und Einkommensteuerpflichtige insgesamt	8
2.2. Lohn- und Einkommensteuerpflichtige nach der Grundtabelle versteuert	14
2.3. Lohn- und Einkommensteuerpflichtige nach der Splittingtabelle versteuert	20
3. Unbeschränkt Lohn- und Einkommensteuerpflichtige 2013 nach Art der Einkünfte und Größenklassen des Gesamtbetrags der Einkünfte	26
3.1. Einkünfte insgesamt	26
3.2. Positive Einkünfte	28
3.3. Negative Einkünfte	30
4. Sonderausgaben der unbeschränkt Lohn- und Einkommensteuerpflichtigen 2013 nach Größenklassen des Gesamtbetrags der Einkünfte	32
5. Außergewöhnliche Belastungen der unbeschränkt Lohn- und Einkommensteuerpflichtigen 2013 nach Größenklassen des Gesamtbetrags der Einkünfte	34
6. Tarifliche Einkommensteuer und Steuerermäßigungen der unbeschränkt Lohn- und Einkommensteuerpflichtigen 2013 nach Größenklassen des Gesamtbetrages der Einkünfte	35
7. Berechnung der verbleibenden aus der festzusetzenden Einkommensteuer für die unbeschränkt Lohn- und Einkommensteuerpflichtigen 2013 nach Größenklassen des Gesamtbetrags der Einkünfte	36
8. Unbeschränkt Lohn- und Einkommensteuerpflichtige mit einem Gesamtbetrag der Einkünfte von 1 Million € und mehr nach Erhebungsjahren und Bundesländern	37
9. Unbeschränkt Lohn- und Einkommensteuerpflichtige 2013 nach Größenklassen des Gesamtbetrags der Einkünfte, Kreisfreien Städten und Landkreisen	38
10. Unbeschränkt Lohn- und Einkommensteuerpflichtige 2013 nach Gemeinden (ohne Verlustfälle)	44
11. Ausgewählte Merkmale der unbeschränkt steuerpflichtigen Bruttolohnfälle 2013 nach Größenklassen des Bruttolohns	62
12. Unbeschränkt steuerpflichtige Lohn- und Einkommensteuerfälle 2013 nach Alter und Geschlecht	64
13. Unbeschränkt steuerpflichtige Lohn- und Einkommensteuerfälle mit überwiegenden Einkünften aus freiberuflicher Tätigkeit 2013 nach Größenklassen der Einkünfte aus freiberuflicher Tätigkeit	66
14. Unbeschränkt steuerpflichtige Lohn- und Einkommensteuerfälle mit überwiegenden Einkünften aus freiberuflicher Tätigkeit 2013 nach Berufsgruppen	67

- | | | |
|-----|---|----|
| 15. | Unbeschränkt steuerpflichtige Lohn- und Einkommensteuerfälle mit einzelunternehmerischen Einkünften aus Gewerbebetrieb 2013 nach Größenklassen der einzelunternehmerischen Einkünfte aus Gewerbebetrieb | 69 |
| 16. | Unbeschränkt steuerpflichtige Lohn- und Einkommensteuerfälle mit einzelunternehmerischen Einkünften aus Gewerbebetrieb 2013 nach Wirtschaftsabschnitten | 70 |

Abbildungen

(ohne Verlustfälle)

- | | | |
|---------|--|----|
| Abb. 1 | Unbeschränkt Lohn- und Einkommensteuerpflichtige 2013 nach Grund- und Splittingtabelle | 71 |
| Abb. 2 | Gesamtbetrag der Einkünfte je unbeschränkt Lohn- und Einkommensteuerpflichtigen nach Erhebungsjahren sowie Kreisfreien Städten und Landkreisen | 71 |
| Abb. 3 | Unbeschränkt Lohn- und Einkommensteuerpflichtige und Einwohner 2013 nach Kreisfreien Städten und Landkreisen | 72 |
| Abb. 4 | Gesamtbetrag der Einkünfte der unbeschränkt Lohn- und Einkommensteuerpflichtigen 2013 nach Größenklassen des Gesamtbetrags der Einkünfte sowie Kreisfreien Städten und Landkreisen | 72 |
| Abb. 5 | Einkünfte der unbeschränkt Lohn- und Einkommensteuerpflichtigen nach ausgewählten Einkunftsarten und Erhebungsjahren | 73 |
| Abb. 6 | Bruttolohn der unbeschränkt steuerpflichtigen Lohn- und Einkommensteuerfälle 2013 nach Alter und Geschlecht | 73 |
| Abb. 7 | Erhöhte Werbungskosten der unbeschränkt steuerpflichtigen Bruttolohnfälle nach Erhebungsjahren | 74 |
| Abb. 8 | Lohnersatzleistungen der unbeschränkt steuerpflichtigen Bruttolohnfälle 2013 nach Größenklassen des Bruttolohns | 74 |
| Abb. 9 | Unbeschränkt steuerpflichtige Lohn- und Einkommensteuerfälle mit überwiegenden Einkünften aus freiberuflicher Tätigkeit 2013 nach ausgewählten Berufsgruppen | 75 |
| Abb. 10 | Unbeschränkt steuerpflichtige Lohn- und Einkommensteuerfälle mit einzelunternehmerischen Einkünften aus Gewerbebetrieb 2013 nach Wirtschaftsabschnitten | 76 |

Vorbemerkungen

Der vorliegende Statistische Bericht enthält die Ergebnisse der Lohn- und Einkommensteuerstatistik 2013. Er gibt einen Überblick über die Zahl der unbeschränkt Lohn- und Einkommensteuerpflichtigen (zusammen Veranlagte werden dabei als ein Steuerpflichtiger ausgewiesen) und deren steuerliche Tatbestände. So werden unter anderem Einkünfte, Einkommen, zu versteuerndes Einkommen sowie festzusetzende Lohn- und Einkommensteuer nach Größenklassen des Gesamtbetrags der Einkünfte und des Bruttolohns, nach Alter und Geschlecht sowie nach regionaler Gliederung (Gebietsstand 31. Dezember 2016) abgebildet. Zudem werden Steuerpflichtige mit Einkünften aus überwiegend freiberuflicher Tätigkeit sowie Gewerbebetrieb nachgewiesen.

Die Lohn- und Einkommensteuerstatistik dient der Beurteilung von Struktur und Wirkungsweise der Einkommensteuer und ihrer wirtschaftlichen und sozialen Bedeutung. Sie ist Datengrundlage für Analysen und wichtige Informationsquelle für finanz-, steuer- und wirtschaftspolitische Entscheidungen. Die Ergebnisse der Lohn- und Einkommensteuerstatistik dienen zugleich den fiskalpolitischen Aufgaben der Lohnsteuerzerlegung (Ermittlung der nicht vom Wohnsitzland der Steuerpflichtigen vereinnahmten Lohnsteuerbeträge) sowie der Berechnung des Verteilungsschlüssels für den Gemeindeanteil an der Einkommensteuer.

Für die Durchführung der Lohn- und Einkommensteuerstatistik gelten folgende Rechtsgrundlagen in Verbindung mit dem Gesetz über die Statistik für Bundeszwecke (Bundesstatistikgesetz - BStatG) in der Fassung der Bekanntmachung vom 20. Oktober 2016 (BGBl. I S. 2394):

- Gesetz über Steuerstatistiken (StStatG) vom 11. Oktober 1995 (BGBl. I S. 1250, 1409), das zuletzt durch Artikel 8 des Gesetzes vom 8. Dezember 2016 (BGBl. I S. 2835) geändert worden ist
- Einkommensteuergesetz (EStG) in der Fassung der Bekanntmachung vom 8. Oktober 2009 (BGBl. I S. 3366), das zuletzt durch Artikel 3 des Gesetzes vom 18. Juli 2017 (BGBl. I S. 2730) geändert worden ist
- Einkommensteuer-Durchführungsverordnung (EStDV) in der Fassung der Bekanntmachung vom 10. Mai 2000 (BGBl. I S. 717, die zuletzt durch Artikel 4 des Gesetzes vom 18. Juli 2017 (BGBl. I S. 2730) geändert worden ist
- Einkommensteuer-Richtlinien 2012 (EStR) vom 16. Dezember 2005 (BStBl I Sondernummer 1/2005), geändert durch Einkommensteuer-Änderungsrichtlinien 2008 (EStÄR 2008) vom 18. Dezember 2008 (BStBl I S. 1017) und Einkommensteuer-Änderungsrichtlinien 2012 (EStÄR 2012) vom 25. März 2013 (BStBl I S. 276)
- Lohnsteuer-Durchführungsverordnung in der Fassung der Bekanntmachung vom 10. Oktober 1989 (BGBl. I S. 1848), die zuletzt durch Artikel 10 des Gesetzes vom 14. August 2017 (BGBl. I S. 3214) geändert worden ist

- Lohnsteuer-Richtlinien 2008 in der Fassung der Bekanntmachung vom 10. Dezember 2007 (BStBl I Sondernummer 1/2007); geändert durch Artikel 1 der Verwaltungsvorschrift vom 22. Oktober 2014 (BStBl I S. 1344)
- Gesetz über Sonderabschreibungen und Abzugsbeträge im Fördergebiet (Fördergebietsgesetz - FördG) in der Fassung der Bekanntmachung vom 23. September 1993 (BGBl. I S. 1654)
- Abgabenordnung (AO 1977) in der Fassung der Bekanntmachung vom 1. Oktober 2002 (BGBl. I S. 3866, 2003 I S. 61), die zuletzt durch Artikel 6 Absatz 32 des Gesetzes vom 13. April 2017 (BGBl. I S. 872) geändert worden ist
- Zerlegungsgesetz vom 6. August 1998 (BGBl. I S. 1998), das zuletzt durch Artikel 17 des Gesetzes vom 20. Dezember 2016 (BGBl. I S. 3000) geändert worden ist
- Gesetz zur Neuordnung der Gemeindefinanzen (Gemeindefinanzreformgesetz) in der Fassung der Bekanntmachung vom 10. März 2009 (BGBl. I S. 502), das zuletzt durch Artikel 3 des Gesetzes vom 21. November 2016 (BGBl. I S. 2613) geändert worden ist.

Die Lohn- und Einkommensteuerstatistik wird bundeseinheitlich durchgeführt und ist wie alle anderen Steuerstatistiken eine Sekundärstatistik. Die Angaben für den Freistaat Sachsen stammen aus den Einkommensteuerveranlagungen der sächsischen Finanzämter sowie aus Lohnsteuerbescheinigungen von Steuerpflichtigen, die keine Einkommensteuerveranlagung durchführen. Die Daten der Einkommensteuerveranlagungen werden dem Statistischen Landesamt über das Rechenzentrum der Landesfinanzverwaltung elektronisch in anonymisierter Form übermittelt. Als Erhebungsunterlagen für Lohnsteuerpflichtige, die nicht zur Einkommensteuer zu veranlagten waren, dienen die elektronischen Lohnsteuerbescheinigungen. Die Lohn- und Einkommensteuerstatistik fand bis Veranlagungsjahr 2010 in dreijährigem Turnus statt. Seit Veranlagungsjahr 2012 wird sie jährlich erhoben.

Zu der freiberuflichen Tätigkeit (Tabellen 13 und 14) gehören die selbständig ausgeübte wissenschaftliche, künstlerische, schriftstellerische, unterrichtende oder erzieherische Tätigkeit, die selbständige Berufstätigkeit der Berufsgruppen gemäß § 18 Abs. 1 EStG, auch wenn es sich um eine vorübergehende Tätigkeit lt. § 18 Abs. 2 EStG handelt, sowie der Veräußerungsgewinn im Sinne des § 18 Abs. 3 EStG.

Einkünfte aus Gewerbebetrieb als Einzel- oder Mitunternehmer nach § 15 EStG (Tabellen 15 und 16) beruhen auf einer selbständigen nachhaltigen Tätigkeit mit Gewinnerzielungsabsicht, die sich als Beteiligung am allgemeinen wirtschaftlichen Verkehr darstellt. Diese Betätigung darf weder als Ausübung von Land- und Forstwirtschaft noch als Ausübung eines freien Berufs noch als eine andere

selbständige Arbeit anzusehen sein. Einkünfte aus Gewerbebetrieb sind zusätzlich nach wirtschaftlicher Gliederung auf Grundlage der Wirtschaftszweigklassifikation Ausgabe 2008 (WZ 2008) dargestellt. Die Abschnitte O (Öffentliche Verwaltung, Verteidigung; Sozialversicherung) und T (Private Haushalte mit Hauspersonal; Herstellung von Waren und Erbringung von Dienstleistungen durch private Haushalte für den Eigenbedarf ohne ausgeprägten Schwerpunkt) werden in der Lohn- und Einkommensteuerstatistik grundsätzlich nicht vergeben.

Erläuterungen

Einkommensteuerpflichtige

Nach § 1 Abs. 1, 2 EStG sind natürliche Personen, die im Inland einen Wohnsitz oder ihren gewöhnlichen Aufenthalt haben, unbeschränkt einkommensteuerpflichtig. Unbeschränkt einkommensteuerpflichtig sind auch deutsche Staatsangehörige, die

- im Inland weder einen Wohnsitz noch ihren gewöhnlichen Aufenthalt haben und
- zu einer inländischen juristischen Person des öffentlichen Rechts in einem Dienstverhältnis stehen und dafür Arbeitslohn aus einer inländischen öffentlichen Kasse beziehen sowie zu ihrem Haushalt gehörende Angehörige, die die deutsche Staatsangehörigkeit besitzen oder keine Einkünfte oder nur Einkünfte beziehen, die ausschließlich im Inland einkommensteuerpflichtig sind. Dies gilt nur für natürliche Personen, die in dem Staat, in dem sie ihren Wohnsitz oder ihren gewöhnlichen Aufenthalt haben, lediglich in einem der beschränkten Einkommensteuerpflicht ähnlichen Umfang zu einer Steuer vom Einkommen herangezogen werden.

Nach § 1 Abs. 3 sowie § 1a Abs. 1 EStG werden auch natürliche Personen als unbeschränkt einkommensteuerpflichtig behandelt, die im Inland weder einen Wohnsitz noch ihren gewöhnlichen Aufenthalt haben, soweit sie inländische Einkünfte im Sinne des § 49 EStG unter bestimmten Bedingungen haben (Grenzgänger/-pendler). Dagegen sind Personen, die im Inland weder einen Wohnsitz noch ihren gewöhnlichen Aufenthalt haben, beschränkt einkommensteuerpflichtig, wenn sie die in § 49 EStG im Einzelnen aufgeführten inländischen Einkünfte haben.

Steuerbelastete, Nichtsteuerbelastete, Verlustfälle

Steuerbelastet sind Lohn- und Einkommensteuerpflichtige, wenn ihre Veranlagung zu einem positiven Gesamtbetrag der Einkünfte und zu einer festzusetzenden Einkommensteuer von mindestens 1 € führt. Nichtsteuerbelastet sind dagegen Personen mit einem Gesamtbetrag der Einkünfte größer oder gleich Null, deren festzusetzende Einkommensteuer - infolge geltend gemachter Freibeträge - kleiner als 1 € ist. Um Verlustfälle handelt es sich, wenn sich bei der Veranlagung ein negativer Gesamtbetrag der Einkünfte ergibt. Die festzusetzende Einkommensteuer ist bei diesen Fällen in der Regel Null.

Einkunftsarten

1. Einkünfte aus Land- und Forstwirtschaft
2. Einkünfte aus Gewerbebetrieb
3. Einkünfte aus selbständiger Arbeit
4. Einkünfte aus nichtselbständiger Arbeit
5. Einkünfte aus Kapitalvermögen
6. Einkünfte aus Vermietung und Verpachtung
7. sonstige Einkünfte

Einkünfte sind bei den ersten drei Einkunftsarten der Gewinn, bei den anderen Einkunftsarten der Überschuss der Einnahmen über die Werbungskosten (§ 2 Abs. 2 EStG). Der Gewinn wird durch den Vergleich der Betriebsvermögen zweier aufeinander folgender Wirtschaftsjahre ermittelt (§ 4 Abs. 1 und § 5 EStG) oder als Überschuss der Betriebseinnahmen über die Betriebsausgaben (§ 4 Abs. 3 EStG) ausgewiesen. Bei Land- und Forstwirten, die nicht zur Buchführung verpflichtet sind, erfolgt die Gewinnermittlung nach Durchschnittssätzen. Bei mangelhaften Besteuerungsunterlagen kann der Gewinn gemäß § 162 AO auch geschätzt werden.

Bei Zeitvergleichen der Lohn- und Einkommensteuerstatistik 2013 zu vorangegangenen Veranlagungsjahren sind methodische Änderungen bei den Einkünften aus nichtselbständiger Arbeit der nicht veranlagten Steuerpflichtigen sowie gesetzliche Änderungen bei den Kapitaleinkünften zu beachten. Für nicht veranlagte Steuerpflichtige mit Einkünften aus nichtselbständiger Arbeit wurden in der Lohn- und Einkommensteuerstatistik 2013 bestimmte Pausch- und Entlastungsbeträge berücksichtigt. Durch die Einführung der Abgeltungssteuer auf Einkünfte aus Kapitalvermögen ab 2009 werden diese in den Steuerveranlagungen nur noch unvollständig nachgewiesen.

Gesamtbetrag der Einkünfte

Die Summe der Einkünfte, vermindert um den Altersentlastungsbetrag, den Entlastungsbetrag für Alleinerziehende sowie den Freibetrag für Land- und Forstwirte, ist der Gesamtbetrag der Einkünfte. Steuerpflichtige, deren Gesamtbetrag der Einkünfte genau Null ist, werden in der Lohn- und Einkommensteuerstatistik 2013 ausschließlich in dieser Kennziffer nachgewiesen.

Werbungskosten

Werbungskosten sind Aufwendungen zur Erwerbung, Sicherung und Erhaltung der Einnahmen. Sie sind bei der Einkunftsart abzuziehen, bei der sie erwachsen sind (§ 9 EStG). Sofern nicht höhere Werbungskosten nachgewiesen werden, kommen folgende Pauschbeträge (§ 9a EStG) zum Abzug:

1. von den Einnahmen aus nichtselbständiger Arbeit: ein Arbeitnehmer-Pauschbetrag von 1 000 € (ab 1.01.2011);
2. von den Einnahmen im Sinne des § 22 Nr. 1, 1a, 1b, 1c und 5 EStG: ein Pauschbetrag von insgesamt 102 €.

Der Arbeitnehmer-Pauschbetrag wird nur bis zur Höhe der um den Versorgungs-Freibetrag (§ 19 Abs. 2 EStG) ge-

minderten Einnahmen, die Pauschbeträge nach der o. g. Nummer 2 werden nur bis zur Höhe der Einnahmen abgezogen.

Sonderausgaben

Sonderausgaben sind Aufwendungen, die weder zu den Betriebsausgaben noch zu den Werbungskosten gehören. Sie werden in Aufwendungen, die nicht Vorsorgeaufwendungen sind, und in Vorsorgeaufwendungen unterschieden. Zu den Sonderausgaben, die nicht Vorsorgeaufwendungen sind, gehören z. B. Unterhaltsleistungen, gezahlte Kirchensteuer, eigene Berufsausbildungskosten, Kinderbetreuungskosten, Schulgeld, steuerlich anerkannte Zuwendungen (Spenden und Mitgliedsbeiträge). Sonderausgaben, die Vorsorgeaufwendungen sind (z. B. Beiträge zu Renten- und Krankenversicherungen), werden bis zu festgesetzten Höchstbeträgen berücksichtigt.

Für Sonderausgaben gewährt § 10c EStG einen Pauschbetrag, wenn nicht höhere Sonderausgaben nachgewiesen werden.

Außergewöhnliche Belastungen

Außergewöhnliche Belastungen liegen vor, wenn einem Steuerpflichtigen zwangsläufig größere Aufwendungen als der überwiegenden Zahl der Steuerpflichtigen gleicher Einkommensverhältnisse, gleicher Vermögensverhältnisse und gleichen Familienstandes erwachsen. In diesen Fällen wird auf Antrag des Steuerpflichtigen der Teil der Aufwendungen, der die zumutbare Eigenbelastung übersteigt, vom Gesamtbetrag der Einkünfte abgezogen (§ 33 EStG). Außergewöhnliche Belastungen sind gemäß §§ 33a und 33b EStG unter anderem:

- Aufwendungen für den Unterhalt und eine etwaige Berufsausbildung bedürftiger Personen (Unterhaltsfreibetrag)
- Aufwendungen für die Berufsausbildung eines auswärts untergebrachten, volljährigen Kindes (Ausbildungsfreibetrag)
- Aufwendungen von Körperbehinderten, Hinterbliebenen und Pflegepersonen.

Einkommen

Der Gesamtbetrag der Einkünfte, vermindert um die Sonderausgaben, die außergewöhnlichen Belastungen, die Altersvorsorgebeiträge nach § 10a EStG, die Steuerbegünstigung der zu Wohnzwecken genutzten Wohnungen, Gebäude und Denkmale sowie der schutzwürdigen Kulturgüter und den Verlustabzug sowie zuzurechnendes Einkommen ist das Einkommen.

Zu versteuerndes Einkommen

Das Einkommen, vermindert um die Kinderfreibeträge und den Härteausgleich ist das zu versteuernde Einkommen. Dieses bildet die Bemessungsgrundlage für die tarifliche Einkommensteuer.

Tarifliche und festzusetzende Einkommensteuer

Auf das zu versteuernde Einkommen, welches die Bemessungsgrundlage für die Festsetzung der Einkommensteuer bildet, wird der Einkommensteuertarif angewendet. Die dadurch ermittelte tarifliche Einkommensteuer ist von der festzusetzenden Einkommensteuer zu unterscheiden. Die Besteuerung erfolgt je nach Veranlagungsart (z. B. übrige Veranlagung, Einzelveranlagung von Ehegatten, Zusammenveranlagung, Wittwensplitting) entweder nach der Grundtabelle oder Splittingtabelle. Bei Zusammenveranlagung von Personen wird die Splittingtabelle angewendet. Dabei ist die Steuer von der Hälfte des gemeinsamen zu versteuernden Einkommens zu ermitteln und dann zu verdoppeln. Dieses Verfahren bewirkt eine Milderung des progressiven Steuertarifs. Nicht veranlagte Steuerpflichtige der Lohnsteuerklassen 3, 4 oder 5 werden in der Lohn- und Einkommensteuerstatistik 2013 der Splittingtabelle zugeordnet.

Verbleibende Einkommensteuer

Auf die festzusetzende Einkommensteuer werden Beträge wie z. B. Lohnsteuer, Kapitalertragsteuer angerechnet. Die verbleibende Einkommensteuer mit positivem Betrag ist vom Steuerpflichtigen gemäß Steuerbescheid zu entrichten; mit negativem Betrag vom Finanzamt zu erstatten.

Vereinfachtes Schema zur Ermittlung des zu versteuernden Einkommens:

1. Einkünfte aus Land- und Forstwirtschaft (§ 13 EStG)
2. Einkünfte aus Gewerbebetrieb (§ 15 EStG)
3. Einkünfte aus selbständiger Arbeit (§ 18 EStG)
4. Einkünfte aus nichtselbständiger Arbeit (§ 19 EStG)
5. Einkünfte aus Kapitalvermögen (§ 20 EStG)
6. Einkünfte aus Vermietung und Verpachtung (§ 21 EStG)
7. sonstige Einkünfte (§ 22 EStG)

= Summe der Einkünfte

- Altersentlastungsbetrag
- Entlastungsbetrag für Alleinerziehende
- Freibetrag für Land- und Forstwirte

= Gesamtbetrag der Einkünfte (§ 2 Abs. 3 EStG)

- Sonderausgaben
- außergewöhnliche Belastungen
- Verlustabzug

= Einkommen (§ 2 Abs. 4 EStG)

- Freibeträge für Kinder
- Härteausgleich

= zu versteuerndes Einkommen (§ 2 Abs. 5 EStG)**Vereinfachtes Schema zur Ermittlung der Einkommensteuer:****Tarifliche Einkommensteuer (§ 32a Abs. 1, 5 EStG) nach**

- a) § 32a Abs. 1, 5; § 50 Abs. 3 EStG oder
- b) dem bei Anwendung des Progressionsvorbehalts (§ 32b EStG) oder der Steuersatzbegrenzung sich ergebenden Steuersatz

- Steuerermäßigungen, Minderungsbeträge und ausländische Steuern
- + zuzurechnende Steuern, Beträge und Zuschläge
- + Altersvorsorgezulage
- + Kindergeld

= festzusetzende Einkommensteuer (§ 2 Abs. 6 EStG)

- Steuerabzugsbeträge

= verbleibende Einkommensteuer**Abkürzungen**

AGS	Amtlicher Gemeindefchlüssel
BGBI.	Bundesgesetzblatt
BStBl	Bundessteuerblatt
Stpfl.	Steuerpflichtige/r

1. Ausgewählte Merkmale der Lohn- und Einkommensteuerstatistik nach Erhebungsjahren (ohne Verlustfälle)

Merkmal	2004	2007	2010	2012	2013
Steuerpflichtige					
Unbeschränkt Steuerpflichtige	1 598 522	1 782 635	1 797 189	1 776 670	1 809 789
davon					
Grundtabelle	959 005	1 203 020	1 145 373	1 136 628	1 169 676
Splittingtabelle	639 517	579 615	651 816	640 042	640 113
Auf Antrag eingeschränkt unbeschränkt Steuerpflichtige (Grenzgänger/-pendler)	1 078	346	739	4 480	5 164
Beschränkt Steuerpflichtige	767	2 009	2 735	2 943	3 208
1 000 €					
Gesamtbetrag der Einkünfte der unbeschränkt Steuerpflichtigen	36 472 199	41 933 776	45 272 645	49 268 398	51 560 043
davon					
Grundtabelle	13 935 521	18 194 127	19 436 399	21 570 708	23 101 055
Splittingtabelle	22 536 678	23 739 649	25 836 245	27 697 691	28 458 988
Gesamtbetrag der Einkünfte der auf Antrag eingeschränkt unbeschränkt Steuerpflichtigen (Grenzgänger/-pendler)	11 884	5 455	13 837	70 185	82 590
Gesamtbetrag der Einkünfte der beschränkt Steuerpflichtigen	6 964	21 615	33 436	28 965	34 792
Unbeschränkt Steuerpflichtige mit Einkünften aus					
Land- und Forstwirtschaft	99 968	126 035	116 483	156 082	155 216
Gewerbebetrieb	2 490 153	3 408 957	3 681 692	4 073 939	4 294 389
selbständiger Arbeit	1 877 831	2 250 951	2 565 040	2 782 561	2 844 577
nichtselbständiger Arbeit	31 486 322	34 152 239	36 701 377	39 769 585	41 531 486
darunter					
Bruttolohn	34 285 467	36 564 498	39 566 244	42 668 677	44 422 152
Werbungskosten ¹⁾	2 774 154	2 320 592	2 799 492	2 824 275	2 811 861
Kapitalvermögen	181 729	472 270	193 708	199 889	181 135
Vermietung und Verpachtung	-215 891	15 003	192 997	262 805	306 090
sonstigen Einkünften	647 242	1 649 707	1 982 479	2 200 411	2 420 052
Sonderausgaben	4 352 087	4 628 230	6 369 784	7 118 772	7 298 124
Außergewöhnliche Belastungen ²⁾	286 860	315 427	362 940	381 098	379 412
Einkommen	30 704 711	36 573 516	38 069 669	41 377 090	43 482 169
Zu versteuerndes Einkommen	30 097 996	36 027 332	37 433 799	40 659 423	42 723 970
Festzusetzende Einkommensteuer	5 043 072	5 861 680	6 126 967	6 971 182	7 404 193
Verbleibende Einkommensteuer					
davon					
Steuernachforderung	944 861	1 283 780	1 341 453	1 548 064	1 632 580
Steuererstattung	-853 036	-785 194	-759 593	-744 572	-757 066

1) 2004, 2010 bis 2013: für Steuerpflichtige ohne Einkommensteuerveranlagung höchstens Arbeitnehmer-Pauschbetrag
2007: nur für veranlagte Steuerpflichtige

2) 2004 bis 2012: ohne die vom Steuerpflichtigen an den Ehegatten übertragenen Hinterbliebenen- und Körperbehinderten-Pauschbeträge für Kinder bei getrennter Veranlagung.

2. Unbeschränkt Lohn- und Einkommensteuerpflichtige 2013 nach Größenklassen des Gesamtbetrags der Einkünfte

2.1. Lohn- und Einkommensteuerpflichtige insgesamt

Gesamtbetrag der Einkünfte von ... bis unter ... €	Summe der Einkünfte		Alters-entlastungsbetrag nach § 24a EStG		Entlastungsbetrag für Alleinerziehende nach § 24b EStG	
	Stpfl.	1 000 €	Stpfl.	1 000 €	Stpfl.	1 000 €
0	2 778	1 122	1 625	428	1 138	688
1 - 5 000	187 534	412 939	7 370	7 373	5 256	6 674
5 000 - 10 000	151 809	1 172 701	7 243	4 701	7 034	8 857
10 000 - 15 000	240 328	3 044 836	30 297	19 823	9 752	12 203
15 000 - 20 000	228 186	4 011 034	17 584	18 888	8 208	10 104
20 000 - 25 000	187 712	4 218 853	11 451	14 422	6 158	7 550
25 000 - 30 000	139 515	3 839 396	5 887	8 530	4 855	5 977
30 000 - 35 000	114 911	3 733 878	3 586	5 280	3 973	4 847
35 000 - 40 000	87 311	3 271 203	2 566	3 632	2 685	3 270
40 000 - 45 000	68 726	2 921 118	1 901	2 783	1 919	2 319
45 000 - 50 000	56 422	2 678 766	1 366	2 058	1 419	1 716
50 000 - 60 000	81 837	4 475 400	1 922	2 781	1 776	2 146
60 000 - 70 000	51 491	3 330 211	1 202	1 757	700	852
70 000 - 80 000	33 845	2 527 869	796	1 288	346	419
80 000 - 90 000	22 529	1 909 375	577	941	240	289
90 000 - 100 000	15 910	1 507 700	480	831	154	190
100 000 - 125 000	22 443	2 486 817	749	1 239	217	263
125 000 - 250 000	22 648	3 720 140	1 176	2 131	298	355
250 000 - 500 000	4 445	1 463 311	293	564	64	77
500 000 - 1 Mill.	786	522 985	61	117	16	19
1 Mill. und mehr	234	483 143	26	51	4	4
Insgesamt	1 721 400	51 732 794	98 158	99 617	56 212	68 818
Verlustfälle	11 315	-105 115	108	98	1 521	1 901

Freibetrag für Land- und Forstwirte nach § 13 Abs. 3 EStG		Gesamtbetrag der Einkünfte		Sonderausgaben		Außergewöhnliche Belastungen		Gesamtbetrag der Einkünfte von ... bis unter ... €	
Stpfl.	1 000 €	Stpfl.	1 000 €	Stpfl.	1 000 €	Stpfl.	1 000 €		
14	5	90 961	-	8 145	4 231	1 220	756		0
210	161	187 740	398 731	187 738	127 958	7 800	11 249	1 -	5 000
434	353	151 809	1 158 790	151 809	291 253	14 915	16 346	5 000 -	10 000
616	539	240 328	3 012 271	240 328	628 331	40 605	49 393	10 000 -	15 000
636	591	228 186	3 981 450	228 186	694 521	30 524	39 855	15 000 -	20 000
635	602	187 712	4 196 279	187 712	676 761	28 544	44 288	20 000 -	25 000
507	514	139 515	3 824 374	139 515	588 022	22 966	32 139	25 000 -	30 000
305	363	114 911	3 723 388	114 911	546 030	19 825	28 897	30 000 -	35 000
264	318	87 311	3 263 983	87 311	466 918	16 108	24 283	35 000 -	40 000
205	251	68 726	2 915 765	68 726	414 899	13 439	19 583	40 000 -	45 000
195	241	56 422	2 674 751	56 422	377 370	11 217	17 207	45 000 -	50 000
314	371	81 837	4 470 102	81 837	616 800	16 743	25 461	50 000 -	60 000
7	5	51 491	3 327 596	51 491	442 827	11 033	17 173	60 000 -	70 000
-	-	33 845	2 526 162	33 845	321 370	7 576	12 593	70 000 -	80 000
-	-	22 529	1 908 146	22 529	232 677	5 210	8 926	80 000 -	90 000
-	-	15 910	1 506 679	15 910	174 166	3 862	6 711	90 000 -	100 000
-	-	22 443	2 485 314	22 443	262 227	5 457	10 037	100 000 -	125 000
-	-	22 648	3 717 654	22 648	312 533	5 710	11 594	125 000 -	250 000
-	-	4 445	1 462 670	4 445	88 110	1 170	2 483	250 000 -	500 000
-	-	786	522 849	786	20 853	174	342	500 000 -	1 Mill.
-	-	234	483 089	234	10 269	55	97	1 Mill. und mehr	
4 342	4 316	1 809 789	51 560 043	1 726 971	7 298 124	264 153	379 412	Insgesamt	
28	23	11 753	-107 138	11 753	24 401	2 546	2 227	Verlustfälle	

Noch: 2. Unbeschränkt Lohn- und Einkommensteuerpflichtige 2013 nach Größenklassen
des Gesamtbetrags der Einkünfte

2.1. Lohn- und Einkommensteuerpflichtige insgesamt

Gesamtbetrag der Einkünfte von ... bis unter ... €	Altersvorsorge- beiträge nach § 10a EStG		Steuerbegünsti- gungen zur Förderung des Wohneigentums nach §§ 10e, 10f, 10h EStG		Verlustabzug nach § 10d EStG		Einkommen	
	Stpfl.	1 000 €	Stpfl.	1 000 €	Stpfl.	1 000 €	Stpfl.	1 000 €
0	1 169	834	.	.	-	-	8 143	-4 922
1 - 5 000	5 516	3 750	27	171	3 833	6 166	179 420	253 404
5 000 - 10 000	9 787	6 488	42	199	2 428	11 357	151 797	839 667
10 000 - 15 000	22 206	14 488	96	300	1 785	12 633	240 323	2 319 894
15 000 - 20 000	34 137	25 378	170	434	1 203	10 482	228 183	3 224 756
20 000 - 25 000	34 710	30 008	199	644	831	9 307	187 712	3 450 637
25 000 - 30 000	31 393	30 835	181	721	590	8 002	139 513	3 179 414
30 000 - 35 000	29 159	31 679	226	821	362	5 542	114 911	3 123 355
35 000 - 40 000	24 331	28 786	258	1 098	266	4 871	87 310	2 748 821
40 000 - 45 000	20 611	26 366	232	1 210	220	4 809	68 726	2 458 071
45 000 - 50 000	17 737	23 756	210	1 090	179	4 272	56 422	2 259 039
50 000 - 60 000	27 647	39 780	379	2 224	235	6 559	81 837	3 791 037
60 000 - 70 000	18 191	28 555	367	2 255	170	5 931	51 491	2 837 795
70 000 - 80 000	12 426	21 139	277	2 154	89	2 928	33 845	2 170 220
80 000 - 90 000	8 296	15 041	241	2 088	66	3 025	22 529	1 649 080
90 000 - 100 000	5 959	11 450	189	1 994	69	3 445	15 910	1 310 647
100 000 - 125 000	8 337	16 657	358	3 714	96	5 155	22 443	2 189 717
125 000 - 250 000	7 107	13 591	578	7 883	172	15 759	22 648	3 358 111
250 000 - 500 000	1 009	1 787	149	2 937	42	7 116	4 445	1 360 642
500 000 - 1 Mill.	148	253	44	1 683	13	4 564	786	495 182
1 Mill. und mehr	38	62	.	.	6	4 506	234	467 602
Insgesamt	319 914	370 682	4 236	34 194	12 655	136 427	1 718 628	43 482 169
Verlustfälle	1 353	1 009	30	236	-	-	11 753	-133 746

abzuziehende Freibeträge für Kinder nach § 32 Abs. 6 EStG		Härteausgleich nach § 46 Abs. 3 EStG und § 70 EStDV		Zu versteuerndes Einkommen		Tarifliche Einkommensteuer		Gesamtbetrag der Einkünfte von ... bis unter ... €
Stpfl.	1 000 €	Stpfl.	1 000 €	Stpfl.	1 000 €	Stpfl.	1 000 €	
.	.	.	.	8 143	-4 928	10 246	252	0
29	133	3 032	631	179 426	252 640	38 929	5 208	1 - 5 000
50	152	2 359	482	151 797	839 033	46 954	14 534	5 000 - 10 000
54	237	3 913	795	240 323	2 318 862	189 066	80 929	10 000 - 15 000
312	1 432	6 111	1 276	228 183	3 222 048	188 904	233 291	15 000 - 20 000
1 598	7 718	6 081	1 269	187 712	3 441 650	174 886	334 912	20 000 - 25 000
1 580	8 951	5 579	1 163	139 513	3 169 300	138 306	375 210	25 000 - 30 000
1 736	9 193	5 403	1 126	114 911	3 113 036	114 545	420 463	30 000 - 35 000
5 906	23 314	4 412	925	87 310	2 724 582	87 111	402 789	35 000 - 40 000
8 872	39 726	3 909	814	68 726	2 417 532	68 581	381 232	40 000 - 45 000
7 025	35 198	3 462	724	56 422	2 223 117	56 329	373 138	45 000 - 50 000
8 943	46 516	5 335	1 124	81 837	3 743 397	81 706	680 013	50 000 - 60 000
4 715	25 282	3 492	735	51 491	2 811 778	51 412	557 393	60 000 - 70 000
9 919	63 103	2 323	489	33 845	2 106 628	33 812	445 567	70 000 - 80 000
11 406	98 302	1 657	353	22 529	1 550 425	22 498	345 890	80 000 - 90 000
8 391	83 340	1 148	244	15 910	1 227 062	15 881	289 927	90 000 - 100 000
12 421	129 348	1 586	336	22 443	2 060 032	22 409	533 396	100 000 - 125 000
12 726	137 006	966	207	22 648	3 220 898	22 581	1 013 683	125 000 - 250 000
2 629	29 518	68	14	4 445	1 331 110	4 432	491 582	250 000 - 500 000
.	.	.	.	786	489 832	782	195 537	500 000 - 1 Mill.
146	1 667	-	-	234	465 934	233	192 300	1 Mill. und mehr
98 925	745 492	60 839	12 707	1 718 634	42 723 970	1 369 603	7 367 246	Insgesamt
7	46	195	40	11 753	-133 832	3	191	Verlustfälle

Noch: 2. Unbeschränkt Lohn- und Einkommensteuerpflichtige 2013 nach Größenklassen
des Gesamtbetrags der Einkünfte

2.1. Lohn- und Einkommensteuerpflichtige insgesamt

Gesamtbetrag der Einkünfte von ... bis unter ... €	Altersvorsorge- zulage nach § 10a Abs. 2 EStG		Hinzuzurechnendes Kindergeld nach § 31 Satz 4 EStG		Festzusetzende Einkommensteuer	
	Stpfl.	1 000 €	Stpfl.	1 000 €	Stpfl.	1 000 €
0	1 168	197	106	370	10 313	607
1 - 5 000	5 515	1 005	180	469	38 387	5 608
5 000 - 10 000	9 778	1 827	191	413	46 336	15 310
10 000 - 15 000	22 195	3 922	209	515	182 392	78 926
15 000 - 20 000	34 118	6 376	497	912	187 708	232 695
20 000 - 25 000	34 689	7 257	1 974	2 854	171 664	334 654
25 000 - 30 000	31 382	7 406	2 211	3 968	137 298	373 177
30 000 - 35 000	29 140	7 446	2 663	4 839	114 345	416 847
35 000 - 40 000	24 309	6 652	6 595	8 846	87 049	404 066
40 000 - 45 000	20 596	5 951	9 270	13 327	68 559	387 318
45 000 - 50 000	17 724	5 457	7 289	11 582	56 318	377 475
50 000 - 60 000	27 622	8 841	9 280	15 180	81 704	682 717
60 000 - 70 000	18 175	6 289	4 776	8 008	51 406	555 035
70 000 - 80 000	12 419	4 448	9 929	19 819	33 809	455 420
80 000 - 90 000	8 292	3 148	11 400	30 888	22 496	367 867
90 000 - 100 000	5 950	2 274	8 390	26 233	15 879	307 532
100 000 - 125 000	8 328	3 314	12 407	40 751	22 405	559 003
125 000 - 250 000	7 101	3 050	12 689	43 212	22 577	1 022 871
250 000 - 500 000	1 008	476	2 618	9 315	4 432	475 525
500 000 - 1 Mill.	148	76	464	1 693	783	181 613
1 Mill. und mehr	38	17	144	521	233	169 929
Insgesamt	319 695	85 428	103 282	243 714	1 356 093	7 404 193
Verlustfälle	1 350	307	-	-	76	750

Verbleibende Einkommensteuer				Festzusetzender Solidaritätszuschlag		Gesamtbetrag der Einkünfte von ... bis unter ... €
positiv		negativ		Stpfl.	1 000 €	
Stpfl.	1 000 €	Stpfl.	1 000 €			
37	130	2 642	-147	3 518	26	0
1 476	156	24 709	-6 036	14 841	157	1 - 5 000
4 170	866	41 270	-17 224	15 785	367	5 000 - 10 000
52 417	12 560	90 281	-40 383	29 655	867	10 000 - 15 000
32 292	21 749	108 869	-59 378	108 293	6 788	15 000 - 20 000
33 450	30 789	99 748	-67 748	120 687	14 007	20 000 - 25 000
28 132	32 528	79 729	-63 574	92 398	15 694	25 000 - 30 000
24 273	34 499	68 172	-58 910	83 639	17 382	30 000 - 35 000
19 973	34 793	53 270	-51 612	69 888	17 821	35 000 - 40 000
16 154	33 999	43 691	-46 414	58 941	17 343	40 000 - 45 000
13 380	33 145	37 029	-43 286	50 283	17 089	45 000 - 50 000
20 183	63 341	55 650	-73 381	78 762	32 049	50 000 - 60 000
13 917	59 454	35 205	-54 430	50 828	26 526	60 000 - 70 000
10 004	56 035	22 758	-39 921	33 662	22 045	70 000 - 80 000
7 387	52 621	14 611	-30 105	22 437	18 047	80 000 - 90 000
5 685	51 748	9 923	-23 229	15 850	15 312	90 000 - 100 000
9 147	116 249	12 993	-37 472	22 386	28 325	100 000 - 125 000
14 456	424 874	7 992	-35 357	22 559	53 739	125 000 - 250 000
3 761	300 574	665	-6 156	4 431	25 612	250 000 - 500 000
713	129 114	70	-1 510	782	9 890	500 000 - 1 Mill.
222	143 356	12	-793	232	9 299	1 Mill. und mehr
311 229	1 632 580	809 289	-757 066	899 857	348 386	Insgesamt
37	153	3 052	-3 146	75	41	Verlustfälle

2.2. Lohn- und Einkommensteuerpflichtige nach der Grundtabelle versteuert

Gesamtbetrag der Einkünfte von ... bis unter ... €	Summe der Einkünfte		Alters-entlastungsbetrag nach § 24a EStG		Entlastungsbetrag für Alleinerziehende nach § 24b EStG	
	Stpfl.	1 000 €	Stpfl.	1 000 €	Stpfl.	1 000 €
0	1 637	823	489	131	1 138	688
1 - 5 000	162 977	356 357	2 330	2 159	5 251	6 669
5 000 - 10 000	129 588	999 770	5 213	3 413	7 013	8 834
10 000 - 15 000	199 544	2 517 571	21 112	12 791	9 723	12 170
15 000 - 20 000	172 133	3 012 650	4 763	5 341	8 173	10 065
20 000 - 25 000	129 450	2 898 462	1 274	1 832	6 124	7 511
25 000 - 30 000	88 302	2 424 675	720	1 025	4 820	5 936
30 000 - 35 000	65 997	2 140 714	445	633	3 942	4 815
35 000 - 40 000	44 627	1 669 676	282	409	2 659	3 245
40 000 - 45 000	30 649	1 301 215	186	271	1 897	2 294
45 000 - 50 000	21 994	1 043 027	167	248	1 401	1 698
50 000 - 60 000	25 648	1 396 596	227	337	1 760	2 130
60 000 - 70 000	11 862	765 530	149	218	687	838
70 000 - 80 000	6 392	476 746	85	133	341	414
80 000 - 90 000	3 767	319 247	84	129	236	286
90 000 - 100 000	2 429	230 313
100 000 - 125 000	3 399	377 875	86	133	213	259
125 000 - 250 000	4 336	724 209	163	260	293	349
250 000 - 500 000	849	278 919
500 000 - 1 Mill.	181	119 663
1 Mill. und mehr	64	146 023	6	9	4	4
Insgesamt	1 105 825	23 200 061	37 877	29 623	55 905	68 486
Verlustfälle	9 438	-66 699	15	11	1 521	1 901

Freibetrag für Land- und Forstwirte nach § 13 Abs. 3 EStG		Gesamtbetrag der Einkünfte		Sonderausgaben		Außergewöhnliche Belastungen		Gesamtbetrag der Einkünfte von ... bis unter ... €	
Stpfl.	1 000 €	Stpfl.	1 000 €	Stpfl.	1 000 €	Stpfl.	1 000 €		
10	5	65 435	-	7 462	3 638	1 021	558		0
155	97	163 030	347 431	163 028	107 884	6 011	9 205	1 -	5 000
283	180	129 588	987 342	129 588	240 410	10 057	10 111	5 000 -	10 000
299	187	199 544	2 492 423	199 544	501 527	30 071	35 947	10 000 -	15 000
276	164	172 133	2 997 080	172 133	478 459	15 673	20 523	15 000 -	20 000
269	165	129 450	2 888 953	129 450	408 335	11 114	15 630	20 000 -	25 000
155	98	88 302	2 417 616	88 302	323 590	8 383	12 136	25 000 -	30 000
-	-	65 997	2 135 266	65 997	272 346	6 856	10 742	30 000 -	35 000
-	-	44 627	1 666 022	44 627	207 699	4 778	7 929	35 000 -	40 000
-	-	30 649	1 298 650	30 649	160 537	3 567	5 605	40 000 -	45 000
-	-	21 994	1 041 080	21 994	125 146	2 601	4 492	45 000 -	50 000
-	-	25 648	1 394 129	25 648	155 129	3 318	5 718	50 000 -	60 000
-	-	11 862	764 474	11 862	75 034	1 421	2 597	60 000 -	70 000
-	-	6 392	476 199	6 392	41 743	817	1 660	70 000 -	80 000
-	-	3 767	318 833	3 767	26 463	511	1 111	80 000 -	90 000
-	-	2 429	230 041	2 429	17 660	319	721	90 000 -	100 000
-	-	3 399	377 483	3 399	27 654	469	1 106	100 000 -	125 000
-	-	4 336	723 600	4 336	45 353	722	1 509	125 000 -	250 000
-	-	849	278 788	849	11 464	129	301	250 000 -	500 000
-	-	181	119 633	181	3 658	20	35	500 000 -	1 Mill.
-	-	64	146 010	64	2 049	13	18	1 Mill. und mehr	
1 447	897	1 169 676	23 101 055	1 111 701	3 235 778	107 871	147 654	Insgesamt	
16	9	9 875	-68 620	9 875	16 485	1 951	1 376	Verlustfälle	

Noch: 2.2. Lohn- und Einkommensteuerpflichtige nach der Grundtabelle versteuert

Gesamtbetrag der Einkünfte von ... bis unter ... €	Altersvorsorgebeiträge nach § 10a EStG		Steuerbegünstigungen zur Förderung des Wohneigentums nach §§ 10e, 10f, 10h EStG		Verlustabzug nach § 10d EStG		Einkommen	
	Stpfl.	1 000 €	Stpfl.	1 000 €	Stpfl.	1 000 €	Stpfl.	1 000 €
0	1 070	748	.	.	-	-	7 460	-4 141
1 - 5 000	4 708	3 072	21	104	3 212	4 984	156 618	225 406
5 000 - 10 000	7 977	4 992	37	162	1 853	8 170	129 579	728 455
10 000 - 15 000	18 722	11 596	62	203	1 318	8 509	199 542	1 944 397
15 000 - 20 000	27 286	19 239	106	297	886	6 791	172 130	2 479 561
20 000 - 25 000	24 047	19 754	117	421	549	5 390	129 450	2 445 264
25 000 - 30 000	18 314	17 492	106	466	354	4 139	88 301	2 064 125
30 000 - 35 000	14 493	15 845	111	465	190	2 500	65 997	1 836 029
35 000 - 40 000	10 376	12 723	120	535	141	2 579	44 626	1 436 012
40 000 - 45 000	7 253	9 889	110	692	107	2 372	30 649	1 120 276
45 000 - 50 000	5 142	7 512	76	413	85	1 877	21 994	901 972
50 000 - 60 000	6 169	9 707	119	748	114	2 982	25 648	1 220 151
60 000 - 70 000	2 491	4 262	91	622	70	2 256	11 862	679 775
70 000 - 80 000	1 231	2 193	69	595	42	1 151	6 392	428 897
80 000 - 90 000	658	1 189	65	692	31	1 297	3 767	288 063
90 000 - 100 000	380	702	33	347	29	1 040	2 429	209 574
100 000 - 125 000	420	767	63	676	35	2 048	3 399	345 292
125 000 - 250 000	316	565	115	1 718	74	6 049	4 336	668 464
250 000 - 500 000	32	58	23	371	16	2 360	849	264 269
500 000 - 1 Mill.	10	14	14	452	.	.	181	113 246
1 Mill. und mehr	-	-	64	142 173
Insgesamt	151 095	142 320	1 463	10 277	9 116	70 221	1 105 273	19 537 262
Verlustfälle	1 068	714	20	184	-	-	9 875	-86 464

abziehende Freibeträge für Kinder nach § 32 Abs. 6 EStG		Härteausgleich nach § 46 Abs. 3 EStG und § 70 EStDV		Zu versteuerndes Einkommen		Tarifliche Einkommensteuer		Gesamtbetrag der Einkünfte von ... bis unter ... €
Stpfl.	1 000 €	Stpfl.	1 000 €	Stpfl.	1 000 €	Stpfl.	1 000 €	
.	.	.	.	7 460	-4 147	8 965	218	0
23	112	2 762	575	156 622	224 719	34 735	4 494	1 - 5 000
43	127	2 060	420	129 579	727 908	42 447	12 937	5 000 - 10 000
40	166	3 330	680	199 542	1 943 551	178 900	76 018	10 000 - 15 000
293	1 344	5 024	1 054	172 130	2 477 162	170 922	218 500	15 000 - 20 000
1 584	7 643	4 574	967	129 450	2 436 654	129 104	300 528	20 000 - 25 000
1 560	8 860	3 688	779	88 301	2 054 485	88 150	307 307	25 000 - 30 000
1 696	8 999	3 294	700	65 997	1 826 330	65 920	310 711	30 000 - 35 000
5 696	22 241	2 349	500	44 626	1 413 271	44 566	263 921	35 000 - 40 000
8 631	38 447	1 923	408	30 649	1 081 420	30 594	216 831	40 000 - 45 000
6 781	33 790	1 487	324	21 994	867 858	21 962	187 021	45 000 - 50 000
8 546	44 168	1 826	399	25 648	1 175 585	25 601	279 761	50 000 - 60 000
4 162	22 219	903	200	11 862	657 356	11 836	175 736	60 000 - 70 000
2 490	13 583	458	96	6 392	415 218	6 384	120 115	70 000 - 80 000
1 570	8 630	265	58	3 767	279 375	3 756	85 519	80 000 - 90 000
1 004	5 560	160	37	2 429	203 977	2 422	65 046	90 000 - 100 000
1 531	8 761	192	44	3 399	336 487	3 388	112 594	100 000 - 125 000
2 063	11 896	160	37	4 336	656 530	4 310	238 158	125 000 - 250 000
.	.	.	.	849	261 724	844	103 869	250 000 - 500 000
103	633	-	-	181	112 613	179	47 255	500 000 - 1 Mill.
40	278	-	-	64	141 895	64	57 545	1 Mill. und mehr
48 297	240 007	34 466	7 282	1 105 277	19 289 973	875 049	3 184 085	Insgesamt
4	23	187	39	9 875	-86 526	.	.	Verlustfälle

Noch: 2.2. Lohn- und Einkommensteuerpflichtige nach der Grundtabelle versteuert

Gesamtbetrag der Einkünfte von ... bis unter ... €	Altersvorsorgezulage nach § 10a Abs. 2 EStG		Hinzuzurechnendes Kindergeld nach § 31 Satz 4 EStG		Festzusetzende Einkommensteuer	
	Stpfl.	1 000 €	Stpfl.	1 000 €	Stpfl.	1 000 €
0	1 070	157	95	322	9 026	456
1 - 5 000	4 708	705	155	392	34 259	4 860
5 000 - 10 000	7 977	1 177	162	334	42 067	13 603
10 000 - 15 000	18 722	2 690	167	394	172 473	73 822
15 000 - 20 000	27 285	3 841	444	761	170 345	217 847
20 000 - 25 000	24 047	3 314	1 881	2 575	129 023	301 631
25 000 - 30 000	18 313	2 527	2 019	3 384	88 122	307 896
30 000 - 35 000	14 493	1 985	2 324	3 879	65 900	309 893
35 000 - 40 000	10 376	1 403	6 157	7 889	44 560	267 424
40 000 - 45 000	7 253	963	8 877	12 516	30 590	225 592
45 000 - 50 000	5 142	674	6 970	10 989	21 958	194 383
50 000 - 60 000	6 169	820	8 774	14 290	25 601	288 921
60 000 - 70 000	2 491	352	4 189	7 014	11 834	179 014
70 000 - 80 000	1 231	180	2 494	4 263	6 385	120 632
80 000 - 90 000	658	101	1 564	2 697	3 755	85 298
90 000 - 100 000	380	61	1 001	1 735	2 421	64 211
100 000 - 125 000	420	64	1 524	2 721	3 386	110 171
125 000 - 250 000	316	52	2 046	3 674	4 309	229 789
250 000 - 500 000	32	5	435	794	844	95 320
500 000 - 1 Mill.	10	1	103	201	180	42 193
1 Mill. und mehr	-	-	39	87	64	44 855
Insgesamt	151 093	21 071	51 420	80 910	867 102	3 177 811
Verlustfälle	1 068	178	-	-	60	603

Verbleibende Einkommensteuer				Festzusetzender Solidaritätszuschlag		Gesamtbetrag der Einkünfte von ... bis unter ... €
positiv		negativ		Stpfl.	1 000 €	
Stpfl.	1 000 €	Stpfl.	1 000 €			
34	118	2 520	-125	3 276	20	0
1 381	145	22 459	-5 321	13 353	141	1 - 5 000
3 828	797	35 632	-14 891	14 076	324	5 000 - 10 000
51 753	12 381	74 759	-32 829	26 558	759	10 000 - 15 000
29 969	21 097	80 756	-40 122	102 085	6 435	15 000 - 20 000
22 630	27 152	65 187	-35 939	113 878	13 318	20 000 - 25 000
14 681	24 142	47 796	-30 425	85 340	14 738	25 000 - 30 000
10 493	21 828	37 349	-26 088	65 152	15 248	30 000 - 35 000
7 329	19 694	26 011	-21 045	44 361	13 366	35 000 - 40 000
5 132	17 776	18 472	-17 111	30 502	11 413	40 000 - 45 000
3 800	16 350	13 443	-14 774	21 926	9 956	45 000 - 50 000
5 160	29 426	15 825	-21 494	25 574	14 981	50 000 - 60 000
3 169	26 580	6 904	-12 482	11 821	9 397	60 000 - 70 000
2 125	23 138	3 428	-7 153	6 384	6 364	70 000 - 80 000
1 561	20 996	1 801	-4 578	3 751	4 521	80 000 - 90 000
1 146	18 565	1 061	-2 830	2 419	3 421	90 000 - 100 000
1 865	40 603	1 327	-4 174	3 382	5 892	100 000 - 125 000
3 093	124 320	1 115	-5 710	4 306	12 418	125 000 - 250 000
723	63 167	118	-1 142	844	5 196	250 000 - 500 000
166	30 094	14	-190	180	2 309	500 000 - 1 Mill.
64	41 070	-	-	64	2 462	1 Mill. und mehr
170 102	579 440	455 977	-298 425	579 232	152 679	Insgesamt
29	150	2 356	-1 498	59	33	Verlustfälle

2.3. Lohn- und Einkommensteuerpflichtige nach der Splittingtabelle versteuert

Gesamtbetrag der Einkünfte von ... bis unter ... €	Summe der Einkünfte		Altersentlastungsbetrag nach § 24a EStG		Entlastungsbetrag für Alleinerziehende nach § 24b EStG	
	Stpfl.	1 000 €	Stpfl.	1 000 €	Stpfl.	1 000 €
0	1 141	298	1 136	297	-	-
1 - 5 000	24 557	56 582	5 040	5 213	5	5
5 000 - 10 000	22 221	172 931	2 030	1 288	21	22
10 000 - 15 000	40 784	527 264	9 185	7 032	29	33
15 000 - 20 000	56 053	998 384	12 821	13 547	35	40
20 000 - 25 000	58 262	1 320 391	10 177	12 590	34	39
25 000 - 30 000	51 213	1 414 721	5 167	7 505	35	41
30 000 - 35 000	48 914	1 593 164	3 141	4 647	31	32
35 000 - 40 000	42 684	1 601 526	2 284	3 223	26	25
40 000 - 45 000	38 077	1 619 903	1 715	2 512	22	25
45 000 - 50 000	34 428	1 635 739	1 199	1 810	18	18
50 000 - 60 000	56 189	3 078 803	1 695	2 444	16	16
60 000 - 70 000	39 629	2 564 681	1 053	1 540	13	14
70 000 - 80 000	27 453	2 051 123	711	1 155	5	5
80 000 - 90 000	18 762	1 590 128	493	812	4	3
90 000 - 100 000	13 481	1 277 388
100 000 - 125 000	19 044	2 108 941	663	1 106	4	4
125 000 - 250 000	18 312	2 995 930	1 013	1 871	5	6
250 000 - 500 000	3 596	1 184 392
500 000 - 1 Mill.	605	403 322
1 Mill. und mehr	170	337 120	20	42	-	-
Insgesamt	615 575	28 532 733	60 281	69 994	307	332
Verlustfälle	1 877	-38 416	93	88	-	-

Freibetrag für Land- und Forstwirte nach § 13 Abs. 3 EStG		Gesamtbetrag der Einkünfte		Sonderausgaben		Außergewöhnliche Belastungen		Gesamtbetrag der Einkünfte von ... bis unter ... €	
Stpfl.	1 000 €	Stpfl.	1 000 €	Stpfl.	1 000 €	Stpfl.	1 000 €		
4	1	25 526	-	683	592	199	199		0
55	64	24 710	51 299	24 710	20 075	1 789	2 043	1	- 5 000
151	173	22 221	171 448	22 221	50 843	4 858	6 235	5 000	- 10 000
317	352	40 784	519 847	40 784	126 805	10 534	13 446	10 000	- 15 000
360	427	56 053	984 371	56 053	216 062	14 851	19 332	15 000	- 20 000
366	437	58 262	1 307 325	58 262	268 426	17 430	28 658	20 000	- 25 000
352	417	51 213	1 406 759	51 213	264 431	14 583	20 003	25 000	- 30 000
305	363	48 914	1 588 121	48 914	273 684	12 969	18 155	30 000	- 35 000
264	318	42 684	1 597 961	42 684	259 219	11 330	16 354	35 000	- 40 000
205	251	38 077	1 617 115	38 077	254 362	9 872	13 978	40 000	- 45 000
195	241	34 428	1 633 671	34 428	252 224	8 616	12 715	45 000	- 50 000
314	371	56 189	3 075 973	56 189	461 671	13 425	19 743	50 000	- 60 000
7	5	39 629	2 563 122	39 629	367 793	9 612	14 576	60 000	- 70 000
-	-	27 453	2 049 963	27 453	279 627	6 759	10 933	70 000	- 80 000
-	-	18 762	1 589 313	18 762	206 214	4 699	7 816	80 000	- 90 000
-	-	13 481	1 276 638	13 481	156 506	3 543	5 989	90 000	- 100 000
-	-	19 044	2 107 831	19 044	234 573	4 988	8 931	100 000	- 125 000
-	-	18 312	2 994 053	18 312	267 180	4 988	10 085	125 000	- 250 000
-	-	3 596	1 183 882	3 596	76 646	1 041	2 182	250 000	- 500 000
-	-	605	403 216	605	17 195	154	307	500 000	- 1 Mill.
-	-	170	337 079	170	8 221	42	78	1 Mill. und mehr	
2 895	3 419	640 113	28 458 988	615 270	4 062 346	156 282	231 758	Insgesamt	
12	14	1 878	-38 518	1 878	7 916	595	852	Verlustfälle	

Noch: 2.3. Lohn- und Einkommensteuerpflichtige nach der Splittingtabelle versteuert

Gesamtbetrag der Einkünfte von ... bis unter ... €	Altersvorsorgebeiträge nach § 10a EStG		Steuerbegünstigungen zur Förderung des Wohneigentums nach §§ 10e, 10f, 10h EStG		Verlustabzug nach § 10d EStG		Einkommen	
	Stpfl.	1 000 €	Stpfl.	1 000 €	Stpfl.	1 000 €	Stpfl.	1 000 €
0	99	86	-	-	-	-	683	-781
1 - 5 000	808	678	6	66	621	1 181	22 802	27 998
5 000 - 10 000	1 810	1 496	5	37	575	3 187	22 218	111 212
10 000 - 15 000	3 484	2 893	34	97	467	4 124	40 781	375 498
15 000 - 20 000	6 851	6 139	64	137	317	3 692	56 053	745 195
20 000 - 25 000	10 663	10 254	82	223	282	3 917	58 262	1 005 373
25 000 - 30 000	13 079	13 344	75	255	236	3 863	51 212	1 115 289
30 000 - 35 000	14 666	15 834	115	356	172	3 042	48 914	1 287 326
35 000 - 40 000	13 955	16 063	138	563	125	2 292	42 684	1 312 809
40 000 - 45 000	13 358	16 477	122	519	113	2 437	38 077	1 337 795
45 000 - 50 000	12 595	16 244	134	677	94	2 395	34 428	1 357 066
50 000 - 60 000	21 478	30 072	260	1 476	121	3 578	56 189	2 570 886
60 000 - 70 000	15 700	24 293	276	1 633	100	3 675	39 629	2 158 020
70 000 - 80 000	11 195	18 945	208	1 559	47	1 777	27 453	1 741 323
80 000 - 90 000	7 638	13 853	176	1 396	35	1 728	18 762	1 361 017
90 000 - 100 000	5 579	10 748	156	1 647	40	2 405	13 481	1 101 073
100 000 - 125 000	7 917	15 890	295	3 038	61	3 106	19 044	1 844 424
125 000 - 250 000	6 791	13 026	463	6 165	98	9 710	18 312	2 689 647
250 000 - 500 000	977	1 729	126	2 566	26	4 756	3 596	1 096 373
500 000 - 1 Mill.	138	238	30	1 231	.	.	605	381 936
1 Mill. und mehr	38	62	8	277	.	.	170	325 428
Insgesamt	168 819	228 363	2 773	23 917	3 539	66 206	613 355	23 944 907
Verlustfälle	285	295	10	52	-	-	1 878	-47 282

abziehende Freibeträge für Kinder nach § 32 Abs. 6 EStG		Härteausgleich nach § 46 Abs. 3 EStG und § 70 EStDV		Zu versteuerndes Einkommen		Tarifliche Einkommensteuer		Gesamtbetrag der Einkünfte von ... bis unter ... €
Stpfl.	1 000 €	Stpfl.	1 000 €	Stpfl.	1 000 €	Stpfl.	1 000 €	
-	-	-	-	683	-781	1 281	35	0
6	21	270	56	22 804	27 921	4 194	714	1 - 5 000
7	25	299	62	22 218	111 125	4 507	1 597	5 000 - 10 000
14	71	583	115	40 781	375 311	10 166	4 912	10 000 - 15 000
19	88	1 087	221	56 053	744 886	17 982	14 791	15 000 - 20 000
14	76	1 507	302	58 262	1 004 996	45 782	34 384	20 000 - 25 000
20	91	1 891	383	51 212	1 114 815	50 156	67 903	25 000 - 30 000
40	194	2 109	426	48 914	1 286 706	48 625	109 751	30 000 - 35 000
210	1 073	2 063	425	42 684	1 311 311	42 545	138 867	35 000 - 40 000
241	1 279	1 986	405	38 077	1 336 111	37 987	164 400	40 000 - 45 000
244	1 408	1 975	400	34 428	1 355 258	34 367	186 117	45 000 - 50 000
397	2 348	3 509	725	56 189	2 567 813	56 105	400 252	50 000 - 60 000
553	3 063	2 589	535	39 629	2 154 422	39 576	381 657	60 000 - 70 000
7 429	49 521	1 865	393	27 453	1 691 409	27 428	325 451	70 000 - 80 000
9 836	89 671	1 392	295	18 762	1 271 050	18 742	260 371	80 000 - 90 000
7 387	77 780	988	207	13 481	1 023 086	13 459	224 881	90 000 - 100 000
10 890	120 587	1 394	292	19 044	1 723 545	19 021	420 802	100 000 - 125 000
10 663	125 109	806	169	18 312	2 564 368	18 271	775 525	125 000 - 250 000
.	.	.	.	3 596	1 069 386	3 588	387 713	250 000 - 500 000
.	.	.	.	605	377 219	603	148 282	500 000 - 1 Mill.
106	1 389	-	-	170	324 039	169	134 755	1 Mill. und mehr
50 628	505 486	26 373	5 425	613 357	23 433 996	494 554	4 183 161	Insgesamt
3	23	8	1	1 878	-47 306	.	.	Verlustfälle

Noch: 2.3. Lohn- und Einkommensteuerpflichtige nach der Splittingtabelle versteuert

Gesamtbetrag der Einkünfte von ... bis unter ... €	Altersvorsorgezulage nach § 10a Abs. 2 EStG		Hinzuzurechnendes Kindergeld nach § 31 Satz 4 EStG		Festzusetzende Einkommensteuer	
	Stpfl.	1 000 €	Stpfl.	1 000 €	Stpfl.	1 000 €
0	98	40	11	48	1 287	151
1 - 5 000	807	301	25	77	4 128	748
5 000 - 10 000	1 801	650	29	80	4 269	1 707
10 000 - 15 000	3 473	1 232	42	121	9 919	5 103
15 000 - 20 000	6 833	2 535	53	151	17 363	14 848
20 000 - 25 000	10 642	3 943	93	280	42 641	33 023
25 000 - 30 000	13 069	4 879	192	584	49 176	65 281
30 000 - 35 000	14 647	5 461	339	961	48 445	106 954
35 000 - 40 000	13 933	5 249	438	956	42 489	136 642
40 000 - 45 000	13 343	4 988	393	811	37 969	161 725
45 000 - 50 000	12 582	4 782	319	593	34 360	183 091
50 000 - 60 000	21 453	8 021	506	890	56 103	393 796
60 000 - 70 000	15 684	5 937	587	993	39 572	376 021
70 000 - 80 000	11 188	4 268	7 435	15 556	27 424	334 788
80 000 - 90 000	7 634	3 047	9 836	28 192	18 741	282 569
90 000 - 100 000	5 570	2 213	7 389	24 497	13 458	243 321
100 000 - 125 000	7 908	3 250	10 883	38 031	19 019	448 832
125 000 - 250 000	6 785	2 998	10 643	39 538	18 268	793 082
250 000 - 500 000	976	471	2 183	8 520	3 588	380 205
500 000 - 1 Mill.	138	75	361	1 492	603	139 420
1 Mill. und mehr	38	17	105	434	169	125 074
Insgesamt	168 602	64 357	51 862	162 804	488 991	4 226 382
Verlustfälle	282	129	-	-	16	147

Verbleibende Einkommensteuer				Festzusetzender Solidaritätszuschlag		Gesamtbetrag der Einkünfte von ... bis unter ... €	
positiv		negativ					
Stpfl.	1 000 €	Stpfl.	1 000 €	Stpfl.	1 000 €		
3	12	122	-22	242	7	0	
95	11	2 250	-715	1 488	17	1	- 5 000
342	69	5 638	-2 333	1 709	42	5 000	- 10 000
664	178	15 522	-7 554	3 097	108	10 000	- 15 000
2 323	652	28 113	-19 255	6 208	353	15 000	- 20 000
10 820	3 637	34 561	-31 809	6 809	690	20 000	- 25 000
13 451	8 386	31 933	-33 149	7 058	956	25 000	- 30 000
13 780	12 671	30 823	-32 822	18 487	2 134	30 000	- 35 000
12 644	15 100	27 259	-30 567	25 527	4 455	35 000	- 40 000
11 022	16 223	25 219	-29 303	28 439	5 929	40 000	- 45 000
9 580	16 795	23 586	-28 511	28 357	7 133	45 000	- 50 000
15 023	33 915	39 825	-51 887	53 188	17 068	50 000	- 60 000
10 748	32 874	28 301	-41 948	39 007	17 128	60 000	- 70 000
7 879	32 896	19 330	-32 769	27 278	15 681	70 000	- 80 000
5 826	31 625	12 810	-25 527	18 686	13 525	80 000	- 90 000
4 539	33 182	8 862	-20 399	13 431	11 891	90 000	- 100 000
7 282	75 646	11 666	-33 297	19 004	22 433	100 000	- 125 000
11 363	300 554	6 877	-29 646	18 253	41 320	125 000	- 250 000
3 038	237 407	547	-5 014	3 587	20 417	250 000	- 500 000
547	99 020	56	-1 320	602	7 582	500 000	- 1 Mill.
158	102 286	12	-793	168	6 838	1 Mill. und mehr	
141 127	1 053 140	353 312	-458 641	320 625	195 707	Insgesamt	
8	3	696	-1 648	16	8	Verlustfälle	

3. Unbeschränkt Lohn- und Einkommensteuerpflichtige 2013 nach Art der Einkünfte und Größenklassen des Gesamtbetrags der Einkünfte

3.1. Einkünfte insgesamt

Gesamtbetrag der Einkünfte von ... bis unter ... €	Summe der Einkünfte		Und zwar					
			Land- und Forstwirtschaft		Gewerbebetrieb		selbständiger Arbeit	
	Stpfl.	1 000 €	Stpfl.	1 000 €	Stpfl.	1 000 €	Stpfl.	1 000 €
0	2 778	1 122	14	5	3	9	.	.
1 - 5 000	187 534	412 939	315	28	17 577	22 413	5 429	8 962
5 000 - 10 000	151 809	1 172 701	601	1 479	21 789	97 772	5 640	26 012
10 000 - 15 000	240 328	3 044 836	821	2 926	25 330	176 394	6 286	38 307
15 000 - 20 000	228 186	4 011 034	825	3 726	23 439	213 464	5 937	41 800
20 000 - 25 000	187 712	4 218 853	823	5 023	21 243	244 447	5 737	48 613
25 000 - 30 000	139 515	3 839 396	664	4 903	16 776	209 783	4 810	48 962
30 000 - 35 000	114 911	3 733 878	574	4 233	14 160	197 818	4 312	49 648
35 000 - 40 000	87 311	3 271 203	475	4 452	11 643	176 352	3 830	51 295
40 000 - 45 000	68 726	2 921 118	378	4 530	10 061	163 057	3 590	51 472
45 000 - 50 000	56 422	2 678 766	338	4 094	8 571	148 742	3 322	50 436
50 000 - 60 000	81 837	4 475 400	521	7 890	13 255	258 775	5 961	103 833
60 000 - 70 000	51 491	3 330 211	360	6 588	9 142	204 949	4 880	102 918
70 000 - 80 000	33 845	2 527 869	262	6 542	6 544	172 001	4 084	103 370
80 000 - 90 000	22 529	1 909 375	206	6 455	4 812	141 844	3 407	103 315
90 000 - 100 000	15 910	1 507 700	160	4 950	3 630	128 113	2 835	101 800
100 000 - 125 000	22 443	2 486 817	244	10 726	5 872	243 280	5 070	235 884
125 000 - 250 000	22 648	3 720 140	406	30 917	8 752	580 290	8 848	882 255
250 000 - 500 000	4 445	1 463 311	129	24 155	2 523	372 771	2 351	538 117
500 000 - 1 Mill.	786	522 985	39	15 003	596	226 824	369	153 945
1 Mill. und mehr	234	483 143	16	6 592	203	315 292	.	.
Insgesamt	1 721 400	51 732 794	8 171	155 216	225 921	4 294 389	86 796	2 844 577
Verlustfälle	11 315	-105 115	215	-2 742	7 010	-106 544	1 295	-4 446

aus								Gesamtbetrag der Einkünfte von ... bis unter ... €		
nichtselbständiger Arbeit		Kapitalvermögen		Vermietung und Verpachtung		sonstigen Einkünften				
Stpfl.	1 000 €	Stpfl.	1 000 €	Stpfl.	1 000 €	Stpfl.	1 000 €			
2 764	1 116	-	-	0		
163 668	352 016	2 769	3 332	3 621	432	8 125	25 755	1 - 5 000		
118 407	864 558	4 800	7 319	8 157	6 738	25 688	168 823	5 000 - 10 000		
159 983	1 910 763	19 802	28 046	17 477	22 972	81 294	865 428	10 000 - 15 000		
196 444	3 265 350	11 272	25 909	17 843	31 078	41 472	429 856	15 000 - 20 000		
168 141	3 557 723	8 428	24 511	16 223	24 327	31 955	314 209	20 000 - 25 000		
129 682	3 374 743	5 419	17 098	13 913	19 830	20 360	164 076	25 000 - 30 000		
108 515	3 349 682	4 135	12 203	12 765	16 433	14 466	103 862	30 000 - 35 000		
82 725	2 943 034	2 997	9 338	11 258	12 105	10 684	74 627	35 000 - 40 000		
65 259	2 631 376	2 171	6 171	9 697	10 498	7 610	54 014	40 000 - 45 000		
53 779	2 421 485	1 674	4 820	8 607	11 092	5 367	38 097	45 000 - 50 000		
78 134	4 032 129	2 342	5 844	14 300	15 181	7 316	51 749	50 000 - 60 000		
49 000	2 965 940	1 462	3 120	10 394	14 431	4 032	32 266	60 000 - 70 000		
31 988	2 214 142	1 102	2 697	7 616	10 633	2 322	18 485	70 000 - 80 000		
21 106	1 633 826	816	2 089	5 635	8 983	1 513	12 864	80 000 - 90 000		
14 749	1 250 989	632	2 121	4 498	8 246	1 105	11 482	90 000 - 100 000		
20 453	1 959 627	975	4 755	7 266	15 364	1 672	17 182	100 000 - 125 000		
18 807	2 148 269	1 469	10 396	10 793	41 035	2 310	26 979	125 000 - 250 000		
3 250	490 243	407	6 536	2 865	23 301	518	8 189	250 000 - 500 000		
539	114 350	106	2 288	554	9 096	118	1 479	500 000 - 1 Mill.		
158	50 125	40	2 543	1 Mill. und mehr		
1 487 551	41 531 486	72 818	181 135	183 668	306 090	267 974	2 420 052	Insgesamt		
4 249	10 654	550	1 737	1 877	-10 148	1 278	6 374	Verlustfälle		

3.2. Positive Einkünfte

Gesamtbetrag der Einkünfte von ... bis unter ... €	Positive Einkünfte insgesamt		Und zwar					
			Land- und Forstwirtschaft		Gewerbebetrieb		selbständiger Arbeit	
	Stpfl.	1 000 €	Stpfl.	1 000 €	Stpfl.	1 000 €	Stpfl.	1 000 €
0	2 782	1 153	14	5	3	9	-	-
1 - 5 000	187 534	427 837	210	618	15 244	31 050	5 016	9 963
5 000 - 10 000	151 809	1 191 223	434	2 179	19 063	106 931	5 112	27 401
10 000 - 15 000	240 328	3 065 433	616	3 584	21 967	184 863	5 620	39 895
15 000 - 20 000	228 186	4 031 559	636	4 381	20 102	221 575	5 240	43 113
20 000 - 25 000	187 712	4 241 468	635	5 724	18 140	252 528	5 046	49 939
25 000 - 30 000	139 515	3 861 272	509	5 506	13 989	217 005	4 180	50 273
30 000 - 35 000	114 911	3 754 167	413	4 761	11 765	203 402	3 729	50 858
35 000 - 40 000	87 311	3 292 265	349	4 873	9 596	182 336	3 370	52 163
40 000 - 45 000	68 726	2 939 466	283	4 901	8 220	167 571	3 104	52 411
45 000 - 50 000	56 422	2 695 383	246	4 461	6 963	153 218	2 893	51 341
50 000 - 60 000	81 837	4 504 027	388	8 490	10 841	265 465	5 235	105 368
60 000 - 70 000	51 491	3 351 788	268	6 837	7 485	209 960	4 374	103 969
70 000 - 80 000	33 845	2 545 467	196	6 704	5 365	175 478	3 675	104 308
80 000 - 90 000	22 529	1 924 381	165	6 678	3 902	144 836	3 144	104 078
90 000 - 100 000	15 910	1 519 734	111	5 223	3 006	129 929	2 606	102 626
100 000 - 125 000	22 443	2 508 378	195	11 187	4 866	247 306	4 695	236 801
125 000 - 250 000	22 648	3 766 628	327	31 395	7 363	589 381	8 477	883 832
250 000 - 500 000	4 445	1 483 435	109	24 435	2 193	376 552	2 276	538 635
500 000 - 1 Mill.	786	529 056	34	15 082	541	227 787	355	154 046
1 Mill. und mehr	234	487 302	11	6 639	190	316 002	91	103 670
Insgesamt	1 721 404	52 121 420	6 149	163 663	190 804	4 403 184	78 238	2 864 692
Verlustfälle	3 895	34 042	28	948	489	1 733	271	1 704

aus								Gesamtbetrag der Einkünfte von ... bis unter ... €		
nichtselbständiger Arbeit		Kapitalvermögen		Vermietung und Verpachtung		sonstigen Einkünften				
Stpfl.	1 000 €	Stpfl.	1 000 €	Stpfl.	1 000 €	Stpfl.	1 000 €			
.	.	-	-	-	-	.	.			0
162 901	352 414	2 766	3 345	2 568	4 596	7 869	25 850	1	-	5 000
117 787	864 778	4 797	7 319	5 853	13 616	25 305	168 999	5 000	-	10 000
159 253	1 910 907	19 795	28 052	13 582	32 413	80 540	865 719	10 000	-	15 000
196 119	3 265 504	11 258	25 943	13 557	40 727	40 500	430 315	15 000	-	20 000
167 963	3 557 788	8 412	24 544	11 628	36 356	31 128	314 588	20 000	-	25 000
129 592	3 374 792	5 406	17 125	9 507	32 152	19 682	164 419	25 000	-	30 000
108 472	3 349 709	4 115	12 218	8 267	29 068	13 928	104 152	30 000	-	35 000
82 690	2 943 058	2 984	9 351	7 129	25 630	10 247	74 855	35 000	-	40 000
65 234	2 631 409	2 145	6 490	6 033	22 466	7 284	54 218	40 000	-	45 000
53 761	2 421 496	1 658	4 870	5 345	21 763	5 135	38 234	45 000	-	50 000
78 101	4 032 168	2 314	5 904	8 636	34 658	6 985	51 974	50 000	-	60 000
48 969	2 966 013	1 425	3 196	6 280	29 397	3 833	32 415	60 000	-	70 000
31 975	2 214 162	1 068	2 767	4 492	23 435	2 196	18 612	70 000	-	80 000
21 092	1 633 851	784	2 171	3 345	19 847	1 439	12 921	80 000	-	90 000
14 738	1 250 998	610	2 193	2 626	17 228	1 057	11 537	90 000	-	100 000
20 439	1 959 637	939	4 829	4 282	31 350	1 583	17 268	100 000	-	125 000
18 761	2 148 417	1 395	10 654	6 376	75 865	2 238	27 084	125 000	-	250 000
3 237	490 250	386	6 644	1 741	38 703	505	8 215	250 000	-	500 000
.	.	.	.	348	13 987	112	1 497	500 000	-	1 Mill.
.	.	.	.	110	7 664	.	.	1 Mill. und mehr		
1 484 539	41 532 947	72 398	182 512	121 705	550 922	261 613	2 423 500	Insgesamt		
1 747	16 832	542	1 874	725	4 494	1 119	6 456	Verlustfälle		

3.3. Negative Einkünfte

Gesamtbetrag der Einkünfte von ... bis unter ... €	Negative Einkünfte insgesamt		Und zwar					
			Land- und Forstwirtschaft		Gewerbebetrieb		selbständiger Arbeit	
	Stpfl.	1 000 €	Stpfl.	1 000 €	Stpfl.	1 000 €	Stpfl.	1 000 €
0	5	-32	-	-	-	-	.	.
1 - 5 000	4 724	-14 898	105	-589	2 332	-8 637	413	-1 001
5 000 - 10 000	6 458	-18 522	167	-700	2 726	-9 159	528	-1 389
10 000 - 15 000	9 270	-20 597	205	-658	3 362	-8 469	666	-1 588
15 000 - 20 000	9 438	-20 375	189	-655	3 337	-8 111	697	-1 313
20 000 - 25 000	9 200	-22 615	188	-701	3 103	-8 081	691	-1 326
25 000 - 30 000	8 367	-21 876	155	-603	2 787	-7 221	630	-1 311
30 000 - 35 000	7 826	-20 289	161	-527	2 395	-5 584	583	-1 210
35 000 - 40 000	6 858	-21 063	126	-421	2 047	-5 984	460	-868
40 000 - 45 000	6 095	-18 348	95	-371	1 841	-4 514	486	-939
45 000 - 50 000	5 342	-16 617	92	-367	1 608	-4 476	429	-905
50 000 - 60 000	8 786	-28 627	133	-601	2 414	-6 690	726	-1 536
60 000 - 70 000	6 206	-21 577	92	-250	1 657	-5 011	506	-1 052
70 000 - 80 000	4 620	-17 598	66	-162	1 179	-3 477	409	-938
80 000 - 90 000	3 382	-15 006	41	-223	909	-2 992	263	-763
90 000 - 100 000	2 637	-12 034	49	-273	624	-1 816	229	-826
100 000 - 125 000	4 195	-21 562	49	-461	1 006	-4 026	374	-917
125 000 - 250 000	5 819	-46 489	79	-478	1 389	-9 092	371	-1 578
250 000 - 500 000	1 433	-20 124	20	-280	330	-3 782	75	-518
500 000 - 1 Mill.	254	-6 070	5	-79	55	-964	14	-101
1 Mill. und mehr	90	-4 158	5	-47	13	-710	.	.
Insgesamt	111 005	-388 476	2 022	-8 447	35 114	-108 795	8 557	-20 115
Verlustfälle	10 791	-139 157	187	-3 690	6 521	-108 276	1 024	-6 150

aus								Gesamtbetrag der Einkünfte von ... bis unter ... €		
nichtselbständiger Arbeit		Kapitalvermögen		Vermietung und Verpachtung		sonstigen Einkünften				
Stpfl.	1 000 €	Stpfl.	1 000 €	Stpfl.	1 000 €	Stpfl.	1 000 €			
.	.	-	-	.	.	-	-	0		
767	-398	3	-13	1 053	-4 164	256	-96	1 - 5 000		
620	-220	3	0	2 304	-6 878	383	-176	5 000 - 10 000		
730	-144	7	-7	3 894	-9 441	754	-290	10 000 - 15 000		
325	-154	14	-34	4 286	-9 649	972	-459	15 000 - 20 000		
178	-65	16	-33	4 595	-12 030	827	-379	20 000 - 25 000		
90	-49	13	-28	4 406	-12 322	678	-342	25 000 - 30 000		
43	-28	20	-15	4 497	-12 636	538	-290	30 000 - 35 000		
35	-24	13	-13	4 129	-13 525	437	-228	35 000 - 40 000		
25	-33	26	-319	3 663	-11 969	326	-203	40 000 - 45 000		
18	-11	16	-50	3 262	-10 670	232	-136	45 000 - 50 000		
33	-39	28	-60	5 663	-19 477	331	-225	50 000 - 60 000		
31	-74	37	-76	4 114	-14 967	198	-148	60 000 - 70 000		
13	-20	34	-70	3 124	-12 803	126	-127	70 000 - 80 000		
14	-25	32	-83	2 290	-10 864	74	-57	80 000 - 90 000		
11	-9	22	-72	1 872	-8 982	48	-54	90 000 - 100 000		
14	-10	36	-74	2 984	-15 986	89	-87	100 000 - 125 000		
46	-148	74	-258	4 417	-34 830	72	-105	125 000 - 250 000		
13	-7	21	-108	1 124	-15 402	13	-26	250 000 - 500 000		
.	.	.	.	206	-4 891	6	-18	500 000 - 1 Mill.		
.	-	-	1 Mill. und mehr		
3 012	-1 462	420	-1 377	61 959	-244 832	6 360	-3 448	Insgesamt		
2 502	-6 178	8	-137	1 152	-14 643	159	-82	Verlustfälle		

4. Sonderausgaben der unbeschränkt Lohn- und Einkommensteuerpflichtigen 2013 nach Größenklassen des Gesamtbetrags der Einkünfte

Gesamtbetrag der Einkünfte von ... bis unter ... €	Sonderausgaben insgesamt		Sonderausgaben, die nicht			
			zusammen	darunter		
				Unterhalts- leistungen (§ 10 Abs. 1 Nr. 1 EStG)	Kirchen- steuer (§ 10 Abs. 1 Nr. 4 EStG)	Berufs- ausbildungs- kosten (§ 10 Abs. 1 Nr. 7 EStG)
Stpfl.	1 000 €					
0	8 145	4 231	939	.	18	473
1 - 5 000	187 738	127 958	11 147	.	136	2 691
5 000 - 10 000	151 809	291 253	11 356	74	341	1 516
10 000 - 15 000	240 328	628 331	23 415	274	1 112	1 713
15 000 - 20 000	228 186	694 521	26 803	291	2 527	1 050
20 000 - 25 000	187 712	676 761	28 914	391	3 659	1 008
25 000 - 30 000	139 515	588 022	27 738	548	4 291	929
30 000 - 35 000	114 911	546 030	27 604	633	4 818	756
35 000 - 40 000	87 311	466 918	25 133	623	4 824	558
40 000 - 45 000	68 726	414 899	23 240	729	4 890	514
45 000 - 50 000	56 422	377 370	21 752	663	4 914	492
50 000 - 60 000	81 837	616 800	36 842	1 174	9 523	684
60 000 - 70 000	51 491	442 827	29 537	1 208	8 819	421
70 000 - 80 000	33 845	321 370	22 924	943	7 615	254
80 000 - 90 000	22 529	232 677	18 099	661	6 505	182
90 000 - 100 000	15 910	174 166	14 396	632	5 609	75
100 000 - 125 000	22 443	262 227	25 983	1 200	10 834	110
125 000 - 250 000	22 648	312 533	50 250	2 549	24 900	170
250 000 - 500 000	4 445	88 110	23 241	802	12 704	19
500 000 - 1 Mill.	786	20 853	8 966	275	5 140	.
1 Mill. und mehr	234	10 269	6 877	.	2 772	.
Insgesamt	1 726 971	7 298 124	465 155	13 775	125 951	13 616
Verlustfälle	11 753	24 401	1 653	27	214	359

Vorsorgeaufwendungen sind				Vorsorgeaufwendungen unter Berücksichtigung der Höchstbeträge abziehbar (§§ 10 Abs. 3, 4, 4a EStG)	Gesamtbetrag der Einkünfte von ... bis unter ... €
darunter					
Schulgeld (§ 10 Abs. 1 Nr. 9 EStG)	steuerlich anerkannte Spenden und Mitgliedsbeiträge (§ 10b EStG)	Sonderausgaben-Pauschbetrag (§ 10c Abs. 1 EStG)			
1 000 €		Stpfl.	1 000 €		
7	.	7 570	296	3 291	0
69	352	180 903	6 674	116 812	1 - 5 000
163	1 533	137 661	5 364	279 897	5 000 - 10 000
281	6 683	193 691	7 861	604 917	10 000 - 15 000
413	6 230	178 641	7 668	667 717	15 000 - 20 000
536	6 844	138 474	6 240	647 847	20 000 - 25 000
569	6 564	96 578	4 510	560 283	25 000 - 30 000
638	6 943	75 494	3 638	518 426	30 000 - 35 000
627	6 514	54 121	2 712	441 785	35 000 - 40 000
617	6 042	40 261	2 113	391 659	40 000 - 45 000
595	5 610	31 310	1 704	355 617	45 000 - 50 000
1 058	9 476	43 267	2 505	579 958	50 000 - 60 000
880	7 506	24 924	1 541	413 290	60 000 - 70 000
742	5 854	15 225	970	298 446	70 000 - 80 000
584	4 715	9 593	621	214 578	80 000 - 90 000
492	3 590	6 403	417	159 770	90 000 - 100 000
904	6 779	8 362	546	236 244	100 000 - 125 000
1 574	12 513	6 506	410	262 283	125 000 - 250 000
589	5 639	917	57	64 868	250 000 - 500 000
164	2 094	128	8	11 886	500 000 - 1 Mill.
92	.	32	2	3 393	1 Mill. und mehr
11 593	114 891	1 250 061	55 856	6 832 968	Insgesamt
63	14	10 489	435	22 748	Verlustfälle

5. Außergewöhnliche Belastungen der unbeschränkt Lohn- und Einkommensteuerpflichtigen 2013 nach Größenklassen des Gesamtbetrags der Einkünfte

Gesamtbetrag der Einkünfte von ... bis unter ... €	Außergewöhnliche Belastungen						
	insgesamt	darunter					personell berechnete Freibeträge nach §§ 33a und 33 b EStG
		Abzugs- betrag nach § 33 EStG	Abzugs- beträge nach § 33a EStG	Behinderten- Pausch- betrag nach § 33b Abs. 3 EStG	Pflege- Pausch- betrag nach § 33b Abs. 6 EStG	Stpfl.	
1 000 €							
0	1 220	756	369	27	336	7	.
1 - 5 000	7 800	11 249	7 611	341	3 128	83	69
5 000 - 10 000	14 915	16 346	6 739	713	8 377	211	280
10 000 - 15 000	40 605	49 393	24 822	2 814	19 888	512	1 303
15 000 - 20 000	30 524	39 855	14 867	5 263	16 449	704	2 540
20 000 - 25 000	28 544	44 288	18 475	6 044	16 178	864	2 692
25 000 - 30 000	22 966	32 139	9 702	6 642	12 748	851	2 173
30 000 - 35 000	19 825	28 897	8 423	7 016	10 725	803	1 909
35 000 - 40 000	16 108	24 283	6 576	6 801	8 618	723	1 537
40 000 - 45 000	13 439	19 583	5 106	5 810	6 829	547	1 279
45 000 - 50 000	11 217	17 207	3 905	5 852	5 651	518	1 270
50 000 - 60 000	16 743	25 461	4 656	10 218	8 173	667	1 734
60 000 - 70 000	11 033	17 173	2 503	7 942	5 151	503	1 065
70 000 - 80 000	7 576	12 593	1 767	6 693	3 091	296	741
80 000 - 90 000	5 210	8 926	911	5 185	2 053	204	569
90 000 - 100 000	3 862	6 711	707	3 962	1 409	146	485
100 000 - 125 000	5 457	10 037	878	6 302	1 925	190	739
125 000 - 250 000	5 710	11 594	810	7 781	1 874	190	937
250 000 - 500 000	1 170	2 483	.	1 713	379	34	263
500 000 - 1 Mill.	174	342	-	258	64	.	12
1 Mill. und mehr	55	97	.	43	29	.	.
Insgesamt	264 153	379 412	118 927	97 420	133 074	8 062	21 633
Verlustfälle	2 546	2 227	1 400	115	664	39	5

6. Tarifliche Einkommensteuer und Steuerermäßigungen der unbeschränkt Lohn- und Einkommensteuerpflichtigen 2013 nach Größenklassen des Gesamtbetrags der Einkünfte

Gesamtbetrag der Einkünfte von ... bis unter ... €	Tarifliche Einkommensteuer	Steuerermäßigung nach § 35 EStG	Steuerermäßigung nach § 35a EStG	Steuerermäßigung für Zuwendungen und Mitgliedsbeiträge an	
				politische Parteien nach § 34g Nr. 1 EStG	unabhängige Wählergemeinschaften nach § 34g Nr. 2 EStG
1 000 €					
0	252	-	0	-	-
1 - 5 000	5 208	0	56	1	.
5 000 - 10 000	14 534	2	234	3	0
10 000 - 15 000	80 929	64	3 182	81	7
15 000 - 20 000	233 291	409	3 823	66	6
20 000 - 25 000	334 912	789	4 812	74	9
25 000 - 30 000	375 210	2 373	5 604	90	10
30 000 - 35 000	420 463	4 330	5 691	86	7
35 000 - 40 000	402 789	5 273	5 161	88	8
40 000 - 45 000	381 232	6 013	4 659	84	7
45 000 - 50 000	373 138	6 547	4 287	85	9
50 000 - 60 000	680 013	13 072	7 376	161	11
60 000 - 70 000	557 393	12 043	5 730	175	6
70 000 - 80 000	445 567	11 553	4 308	142	6
80 000 - 90 000	345 890	10 634	3 329	109	5
90 000 - 100 000	289 927	10 147	2 731	113	2
100 000 - 125 000	533 396	21 297	4 573	189	6
125 000 - 250 000	1 013 683	57 137	6 456	265	5
250 000 - 500 000	491 582	40 051	1 909	70	1
500 000 - 1 Mill.	195 537	23 736	453	21	.
1 Mill. und mehr	192 300	27 428	207	12	-
Insgesamt	7 367 246	252 897	74 584	1 914	106
Verlustfälle	191	-	.	.	-

7. Berechnung der verbleibenden aus der festzusetzenden Einkommensteuer für die unbeschränkt Lohn- und Einkommensteuerpflichtigen 2013 nach Größenklassen des Gesamtbetrags der Einkünfte

Gesamtbetrag der Einkünfte von ... bis unter ... €	Festzusetzende Einkommensteuer		Auf die festzusetzende Einkommensteuer anzurechnende		Verbleibende Einkommensteuer	
			Lohnsteuer	Kapitalertragsteuer		
	Stpfl.		1 000 €		Stpfl.	1 000 €
0	10 313	607	375	239	2 679	-17
1 - 5 000	38 387	5 608	10 013	1 478	26 185	-5 880
5 000 - 10 000	46 336	15 310	28 659	2 990	45 440	-16 358
10 000 - 15 000	182 392	78 926	98 064	8 625	142 698	-27 823
15 000 - 20 000	187 708	232 695	261 622	8 619	141 161	-37 629
20 000 - 25 000	171 664	334 654	363 406	8 147	133 198	-36 959
25 000 - 30 000	137 298	373 177	397 628	6 544	107 861	-31 045
30 000 - 35 000	114 345	416 847	435 807	5 409	92 445	-24 411
35 000 - 40 000	87 049	404 066	415 410	5 430	73 243	-16 818
40 000 - 45 000	68 559	387 318	395 030	4 652	59 845	-12 415
45 000 - 50 000	56 318	377 475	383 424	4 150	50 409	-10 141
50 000 - 60 000	81 704	682 717	685 006	7 660	75 833	-10 041
60 000 - 70 000	51 406	555 035	543 617	6 301	49 122	5 024
70 000 - 80 000	33 809	455 420	434 313	4 950	32 762	16 113
80 000 - 90 000	22 496	367 867	340 822	4 495	21 998	22 516
90 000 - 100 000	15 879	307 532	274 917	4 071	15 608	28 519
100 000 - 125 000	22 405	559 003	469 299	10 872	22 140	78 778
125 000 - 250 000	22 577	1 022 871	599 491	33 798	22 448	389 517
250 000 - 500 000	4 432	475 525	159 397	21 683	4 426	294 418
500 000 - 1 Mill.	783	181 613	40 659	13 313	783	127 604
1 Mill. und mehr	233	169 929	19 167	8 196	234	142 562
Insgesamt	1 356 093	7 404 193	6 356 126	171 620	1 120 518	875 514
Verlustfälle	76	750	2 356	1 383	3 089	-2 993

8. Unbeschränkt Lohn- und Einkommensteuerpflichtige mit einem Gesamtbetrag der Einkünfte von 1 Million € und mehr nach Erhebungsjahren und Bundesländern

Kreisfreie Stadt Landkreis NUTS 2-Region Bundesland	Gesamtbetrag der Einkünfte						Festzusetzende Einkommensteuer	
	2010	2013	2010	2013	2010	2013	2010	2013
	Stpfl.		1 000 €		1 000 € je Steuerpflichtigen			
Chemnitz, Stadt	9	16	15 770	34 264	1 752	2 142	627	697
Erzgebirgskreis	10	16	14 880	25 327	1 488	1 583	518	626
Mittelsachsen	8	12	15 580	21 441	1 948	1 787	618	518
Vogtlandkreis	6	12	12 393	17 937	2 066	1 495	548	476
Zwickau	13	13	20 355	18 551	1 566	1 427	581	498
Chemnitz, NUTS 2-Region	46	69	78 979	117 519	1 717	1 703	578	573
Dresden, Stadt	39	48	76 071	91 049	1 951	1 897	712	689
Bautzen	12	19	21 639	32 226	1 803	1 696	694	632
Görlitz	13	17	17 208	28 700	1 324	1 688	468	608
Meißen	16	15	31 809	26 745	1 988	1 783	683	649
Sächsische Schweiz- Osterzgebirge	12	13	28 309	45 449	2 359	3 496	672	1 423
Dresden, NUTS 2-Region	92	112	175 036	224 169	1 903	2 002	665	748
Leipzig, Stadt	21	26	57 136	84 728	2 721	3 259	1 023	1 103
Leipzig	15	22	28 137	44 729	1 876	2 033	645	727
Nordsachsen	4	5	4 706	11 943	1 177	2 389	370	541
Leipzig, NUTS 2-Region	40	53	89 979	141 400	2 249	2 668	810	894
Sachsen	178	234	343 994	483 089	1 933	2 064	674	729
Baden-Württemberg	2 348	2 989	7 518 175	9 067 541	3 202	3 034	946	977
Bayern	3 132	3 806	8 292 602	10 463 696	2 648	2 749	880	965
Berlin	476	590	1 144 239	1 596 991	2 404	2 707	848	971
Brandenburg	121	146	315 873	304 855	2 611	2 088	990	799
Bremen	160	164	541 955	539 199	3 387	3 288	1 033	949
Hamburg	724	867	2 211 748	2 436 657	3 055	2 810	1 054	989
Hessen	1 254	1 439	2 813 756	3 365 240	2 244	2 339	805	890
Mecklenburg- Vorpommern	69	118	121 627	225 723	1 763	1 913	590	646
Niedersachsen	1 215	1 409	3 040 961	3 507 298	2 503	2 489	798	830
Nordrhein-Westfalen	3 724	4 264	11 120 723	11 269 699	2 986	2 643	985	914
Rheinland-Pfalz	543	601	1 899 536	1 548 046	3 498	2 576	1 166	893
Saarland	73	73	321 396	328 880	4 403	4 505	1 088	1 282
Sachsen-Anhalt	64	104	104 293	173 098	1 630	1 664	561	593
Schleswig-Holstein	515	547	1 309 420	1 478 700	2 543	2 703	836	904
Thüringen	70	78	122 201	149 760	1 746	1 920	601	692
Deutschland	14 666	17 429	41 222 499	46 938 470	2 811	2 693	918	925

9. Unbeschränkt Lohn- und Einkommensteuerpflichtige 2013 nach Größenklassen des Gesamtbetrags der Einkünfte, Kreisfreien Städten und Landkreisen

AGS	Kreisfreie Stadt Landkreis NUTS 2-Region Land		Größenklassen des Gesamtbetrags der						
			Null- fälle	1 bis 5 000	5 000 bis 10 000	10 000 bis 15 000	15 000 bis 20 000	20 000 bis 25 000	25 000 bis 30 000
	a) Steuerpflichtige								
	b) Gesamtbetrag der Einkünfte (1 000 €)								
	c) zu versteuerndes Einkommen (1 000 €)								
	d) festzusetzende Einkommensteuer (1 000 €)								
14511	Chemnitz, Stadt	a	6 034	12 120	9 173	15 774	14 143	11 656	8 331
		b	-	25 829	69 628	197 589	246 197	260 547	228 233
		c	-262	17 759	52 366	155 410	203 573	218 518	192 457
		d	39	302	855	5 111	14 289	21 054	23 337
14521	Erzgebirgskreis	a	7 300	13 859	12 333	21 186	20 911	16 989	12 666
		b	-	29 527	94 302	266 615	364 428	380 422	346 432
		c	-486	17 933	66 343	202 770	290 958	308 223	282 953
		d	18	315	962	6 311	19 713	27 482	29 651
14522	Mittelsachsen	a	6 943	12 896	10 931	18 484	18 958	14 919	10 924
		b	-	26 658	84 345	232 102	331 016	333 147	299 632
		c	-364	12 198	60 593	177 983	268 161	272 680	246 320
		d	59	328	1 084	5 909	19 277	26 004	27 370
14523	Vogtlandkreis	a	4 736	9 466	8 357	14 304	13 481	11 380	8 185
		b	-	20 416	64 237	179 327	235 184	254 556	224 148
		c	-290	12 409	45 525	137 224	188 984	208 165	184 879
		d	13	294	789	4 444	13 220	19 679	20 802
14524	Zwickau	a	7 003	13 695	11 108	18 437	17 816	15 078	10 921
		b	-	28 879	84 449	230 699	310 948	336 798	299 283
		c	-309	18 636	60 294	177 025	251 129	275 842	247 284
		d	55	404	1 070	5 941	17 806	26 006	28 268
145	Chemnitz, NUTS 2-Region	a	32 016	62 036	51 902	88 185	85 309	70 022	51 027
		b	-	131 308	396 961	1 106 332	1 487 774	1 565 470	1 397 727
		c	-1 711	78 935	285 121	850 411	1 202 804	1 283 427	1 153 893
		d	186	1 644	4 760	27 716	84 305	120 224	129 428

Einkünfte von ... bis unter ... €								AGS
30 000 bis 35 000	35 000 bis 40 000	40 000 bis 50 000	50 000 bis 60 000	60 000 bis 70 000	70 000 bis 125 000	125 000 und mehr	Insgesamt	
7 189	5 064	7 681	4 924	3 085	5 650	1 538	112 362	14511
232 925	189 375	342 944	268 951	199 211	501 774	345 938	3 109 140	
197 110	159 685	287 117	226 642	168 796	417 057	311 398	2 607 626	
27 495	24 682	49 208	42 817	33 900	102 784	104 272	450 146	
9 794	7 213	9 890	6 236	3 681	5 989	1 781	149 828	14521
317 119	269 344	441 664	340 280	237 818	529 180	387 598	4 004 728	
261 302	222 174	364 033	283 469	200 382	436 473	346 132	3 282 660	
31 118	29 326	54 043	47 791	37 108	101 296	115 145	500 279	
9 018	6 743	9 262	6 198	3 739	6 396	1 834	137 245	14522
292 271	252 065	413 321	338 454	241 473	568 046	392 910	3 805 440	
243 180	209 386	341 602	281 957	202 821	467 351	349 070	3 132 937	
30 993	29 541	52 947	48 846	37 943	110 452	114 495	505 248	
6 523	4 720	6 598	4 146	2 559	4 212	1 310	99 977	14523
211 357	176 358	294 459	226 250	165 184	373 376	289 487	2 714 339	
175 302	146 509	243 644	188 368	139 233	309 059	259 371	2 238 382	
22 099	20 174	37 591	32 492	26 169	73 559	83 235	354 560	
8 742	6 832	10 669	7 198	4 305	7 350	2 081	141 235	14524
283 428	255 416	478 297	392 646	278 110	647 868	452 450	4 079 272	
235 814	212 781	397 646	329 028	234 238	534 450	403 181	3 377 039	
30 444	30 420	65 238	58 544	44 085	126 465	134 305	569 049	
41 266	30 572	44 100	28 702	17 369	29 597	8 544	640 647	145
1 337 100	1 142 558	1 970 685	1 566 581	1 121 795	2 620 245	1 868 383	17 712 919	
1 112 708	950 536	1 634 042	1 309 464	945 470	2 164 389	1 669 152	14 638 644	
142 149	134 144	259 026	230 489	179 205	514 556	551 451	2 379 283	

Noch: 9. Unbeschränkt Lohn- und Einkommensteuerpflichtige 2013 nach Größenklassen
des Gesamtbetrags der Einkünfte, Kreisfreien Städten und Landkreisen

AGS	Kreisfreie Stadt Landkreis NUTS 2-Region Land		Größenklassen des Gesamtbetrags der						
			Null- fälle	1 bis 5 000	5 000 bis 10 000	10 000 bis 15 000	15 000 bis 20 000	20 000 bis 25 000	25 000 bis 30 000
14612	Dresden, Stadt	a	13 340	30 533	21 671	30 658	27 382	23 025	18 696
		b	-	63 784	164 542	384 518	477 402	515 310	513 457
		c	-730	42 744	121 277	298 244	388 615	426 676	430 187
		d	144	1 133	2 455	10 944	29 726	44 640	56 367
14625	Bautzen	a	7 685	12 425	10 511	17 855	17 886	14 269	10 434
		b	-	25 523	81 040	224 402	312 352	319 054	286 033
		c	-360	16 048	57 859	171 712	251 286	259 716	234 436
		d	19	322	980	5 596	17 781	24 198	26 126
14626	Görlitz	a	6 807	11 802	9 586	15 904	14 509	10 979	7 797
		b	-	24 098	73 640	198 703	253 439	245 132	213 818
		c	-323	15 350	52 916	151 998	203 255	198 802	174 797
		d	34	282	787	4 755	13 998	17 821	18 779
14627	Meißen	a	4 920	9 314	8 593	13 774	13 445	11 098	8 460
		b	-	20 725	66 210	172 563	235 027	248 081	231 476
		c	-284	12 800	47 323	132 137	189 109	196 870	191 158
		d	32	248	799	4 377	13 519	19 352	21 920
14628	Sächsische Schweiz- Osterzgebirge	a	5 008	9 811	8 986	14 610	14 116	11 652	8 599
		b	-	21 257	68 705	183 044	246 526	260 366	235 539
		c	-300	13 206	48 677	139 867	198 639	212 809	193 787
		d	20	263	808	4 744	14 325	20 680	22 506
146	Dresden, NUTS 2-Region	a	37 760	73 885	59 347	92 801	87 338	71 023	53 986
		b	-	155 386	454 137	1 163 230	1 524 746	1 587 942	1 480 323
		c	-1 997	100 148	328 052	893 958	1 230 903	1 294 873	1 224 365
		d	250	2 247	5 828	30 417	89 350	126 691	145 698

Einkünfte von ... bis unter ... €								AGS
30 000 bis 35 000	35 000 bis 40 000	40 000 bis 50 000	50 000 bis 60 000	60 000 bis 70 000	70 000 bis 125 000	125 000 und mehr	Insgesamt	
16 140	12 754	18 657	12 086	8 125	16 566	4 811	254 444	14612
522 857	476 905	833 194	660 608	525 365	1 482 361	1 052 780	7 673 083	
442 156	402 059	695 250	554 559	445 145	1 212 248	931 992	6 390 423	
65 468	65 908	125 851	109 642	94 405	307 721	318 982	1 233 387	
8 452	6 543	9 533	6 223	3 826	6 806	1 934	134 382	14625
273 915	244 839	425 451	340 507	247 533	602 929	418 740	3 802 318	
227 056	202 168	351 450	284 655	208 450	495 159	373 413	3 133 047	
28 838	28 243	55 088	49 472	39 776	117 123	123 569	517 132	
6 433	4 897	6 860	4 316	2 602	4 239	1 202	107 933	14626
208 646	183 211	306 294	235 495	168 168	373 474	267 672	2 751 791	
172 969	151 978	254 112	197 172	142 169	308 227	239 122	2 262 546	
21 628	21 435	39 671	34 285	27 010	72 330	78 443	351 258	
6 819	5 494	7 492	5 086	3 243	6 270	2 006	106 014	14627
220 864	205 116	334 057	277 950	209 607	560 364	439 938	3 221 977	
183 826	170 551	275 648	231 549	176 241	459 824	390 386	2 657 136	
24 127	24 888	44 115	41 439	33 873	111 683	131 173	471 545	
7 103	5 298	7 491	4 978	3 199	6 001	1 690	108 542	14628
230 196	197 969	334 904	272 215	206 740	531 949	381 407	3 170 815	
191 206	164 204	276 278	227 791	174 459	437 888	339 057	2 617 567	
24 886	23 420	43 655	39 791	33 336	103 716	113 618	445 768	
44 947	34 986	50 033	32 689	20 995	39 882	11 643	711 315	146
1 456 478	1 308 040	2 233 900	1 786 774	1 357 413	3 551 078	2 560 538	20 619 985	
1 217 213	1 090 959	1 852 738	1 495 726	1 146 464	2 913 345	2 273 970	17 060 718	
164 947	163 895	308 380	274 629	228 399	712 573	765 786	3 019 089	

Noch: 9. Unbeschränkt Lohn- und Einkommensteuerpflichtige 2013 nach Größenklassen
des Gesamtbetrags der Einkünfte, Kreisfreien Städten und Landkreisen

AGS	Kreisfreie Stadt Landkreis NUTS 2-Region Land		Größenklassen des Gesamtbetrags der						
			Null- fälle	1 bis 5 000	5 000 bis 10 000	10 000 bis 15 000	15 000 bis 20 000	20 000 bis 25 000	25 000 bis 30 000
14713	Leipzig, Stadt	a	12 626	33 182	24 577	32 926	29 192	24 791	18 656
		b	-	72 583	185 768	411 328	508 813	554 365	511 685
		c	-645	49 066	139 036	321 119	417 263	463 614	431 930
		d	137	1 160	3 020	12 126	32 184	49 593	56 582
14729	Leipzig	a	4 671	9 928	8 944	15 173	14 603	12 327	8 845
		b	-	21 670	68 387	190 001	255 150	275 357	242 661
		c	-369	13 403	48 668	144 766	205 429	224 958	199 887
		d	16	286	858	4 757	14 746	21 326	23 130
14730	Nordsachsen	a	3 888	8 709	7 039	11 243	11 744	9 549	7 001
		b	-	17 783	53 537	141 380	204 967	213 145	191 978
		c	-206	11 088	38 156	108 607	165 649	174 778	159 225
		d	19	270	844	3 910	12 110	16 820	18 338
147	Leipzig, NUTS 2-Region	a	21 185	51 819	40 560	59 342	55 539	46 667	34 502
		b	-	112 036	307 693	742 709	968 930	1 042 867	946 324
		c	-1 221	73 557	225 860	574 493	788 341	863 350	791 042
		d	172	1 716	4 721	20 793	59 041	87 738	98 050
14	Kreisfreie Städte insgesamt	a	32 000	75 835	55 421	79 358	70 717	59 472	45 683
		b	-	162 196	419 938	993 435	1 232 412	1 330 222	1 253 375
		c	-1 637	109 569	312 679	774 773	1 009 451	1 108 808	1 054 574
		d	321	2 596	6 329	28 182	76 200	115 286	136 286
14	Landkreise insgesamt	a	58 961	111 905	96 388	160 970	157 469	128 240	93 832
		b	-	236 535	738 852	2 018 836	2 749 038	2 866 057	2 571 000
		c	-3 291	143 071	526 354	1 544 089	2 212 598	2 332 842	2 114 726
		d	286	3 012	8 981	50 744	156 495	219 367	236 891
14	Sachsen	a	90 961	187 740	151 809	240 328	228 186	187 712	139 515
		b	-	398 731	1 158 790	3 012 271	3 981 450	4 196 279	3 824 374
		c	-4 928	252 640	839 033	2 318 862	3 222 048	3 441 650	3 169 300
		d	607	5 608	15 310	78 926	232 695	334 654	373 177

Einkünfte von ... bis unter ... €								AGS
30 000 bis 35 000	35 000 bis 40 000	40 000 bis 50 000	50 000 bis 60 000	60 000 bis 70 000	70 000 bis 125 000	125 000 und mehr	Insgesamt	
15 613	11 851	16 823	11 001	6 981	13 569	4 274	256 062	14713
505 693	443 220	752 049	600 833	451 011	1 215 713	944 550	7 157 612	
429 989	375 244	629 384	507 213	384 225	1 007 317	839 578	5 994 332	
63 443	61 759	113 831	101 458	83 103	257 293	289 621	1 125 311	
7 412	5 634	8 215	5 582	3 710	7 197	2 361	114 602	14729
240 176	210 612	366 957	305 302	239 773	643 324	535 660	3 595 030	
199 915	174 841	303 068	254 638	202 395	531 293	478 688	2 981 579	
26 493	25 327	48 635	45 517	39 087	128 119	162 613	540 909	
5 673	4 268	5 977	3 863	2 436	4 482	1 291	87 163	14730
183 941	159 553	266 925	210 612	157 603	395 941	277 132	2 474 498	
153 211	133 003	221 416	176 357	133 224	327 803	246 386	2 048 696	
19 815	18 941	34 920	30 624	25 242	77 280	80 467	339 601	
28 698	21 753	31 015	20 446	13 127	25 248	7 926	457 827	147
929 810	813 385	1 385 931	1 116 747	848 388	2 254 979	1 757 341	13 227 140	
783 115	683 087	1 153 868	938 207	719 844	1 866 413	1 564 652	11 024 608	
109 751	106 028	197 387	177 599	147 431	462 693	532 701	2 005 821	
38 942	29 669	43 161	28 011	18 191	35 785	10 623	622 868	14
1 261 475	1 109 500	1 928 187	1 530 392	1 175 587	3 199 849	2 343 268	17 939 835	
1 069 255	936 988	1 611 751	1 288 413	998 166	2 636 622	2 082 969	14 992 381	
156 406	152 350	288 890	253 917	211 408	667 799	712 875	2 808 844	
75 969	57 642	81 987	53 826	33 300	58 942	17 490	1 186 921	14
2 461 912	2 154 483	3 662 330	2 939 710	2 152 010	5 226 452	3 842 994	33 620 208	
2 043 781	1 787 594	3 028 898	2 454 984	1 813 612	4 307 525	3 424 806	27 731 589	
260 441	251 717	475 903	428 800	343 627	1 022 023	1 137 063	4 595 349	
114 911	87 311	125 148	81 837	51 491	94 727	28 113	1 809 789	14
3 723 388	3 263 983	5 590 516	4 470 102	3 327 596	8 426 301	6 186 262	51 560 043	
3 113 036	2 724 582	4 640 648	3 743 397	2 811 778	6 944 147	5 507 774	42 723 970	
416 847	404 066	764 792	682 717	555 035	1 689 822	1 849 939	7 404 193	

10. Unbeschränkt Lohn- und Einkommensteuerpflichtige 2013 nach Gemeinden (ohne Verlustfälle)

Amtlicher Gemeinde- schlüssel	Gemeinde Kreisfreie Stadt Landkreis NUTS 2-Region Land	Einwohner am 31.12.2013	Steuer- pflichtige	Steuer- pflichtigen- quote	Gesamt- betrag der Einkünfte
14 5 11 000	Chemnitz, Stadt	242 022	112 362	46,4	3 109 140
	Erzgebirgskreis				
14 5 21 010	Amtsberg	3 847	1 707	44,4	53 549
14 5 21 020	Annaberg-Buchholz, Stadt	20 510	8 907	43,4	222 021
14 5 21 030	Aue, Stadt	16 614	6 658	40,1	166 124
14 5 21 040	Auerbach	2 620	1 044	39,8	26 534
14 5 21 050	Bad Schlema	4 940	2 114	42,8	56 957
14 5 21 060	Bärenstein	2 415	968	40,1	23 246
14 5 21 080	Bockau	2 363	957	40,5	29 047
14 5 21 090	Börnichen/Erzgeb.	1 004	476	47,4	12 885
14 5 21 110	Breitenbrunn/Erzgeb.	5 626	2 289	40,7	65 112
14 5 21 120	Burkhardtsdorf	6 222	2 805	45,1	81 630
14 5 21 130	Crottendorf	4 140	1 784	43,1	48 001
14 5 21 140	Deutschneudorf	1 058	423	40,0	9 972
14 5 21 150	Drebach	5 479	2 306	42,1	58 474
14 5 21 160	Ehrenfriedersdorf, Stadt	4 892	2 004	41,0	50 738
14 5 21 170	Eibenstock, Stadt	7 736	3 125	40,4	76 726
14 5 21 180	Elterlein, Stadt	3 005	1 302	43,3	34 819
14 5 21 200	Gelenau/Erzgeb.	4 298	1 776	41,3	50 260
14 5 21 210	Geyer, Stadt	3 686	1 497	40,6	38 496
14 5 21 220	Gornau/Erzgeb.	3 755	1 595	42,5	54 557
14 5 21 230	Gornsdorf	2 026	908	44,8	25 381
14 5 21 240	Großolbersdorf	2 921	1 226	42,0	33 913
14 5 21 250	Großrükerswalde	3 508	1 555	44,3	38 236
14 5 21 260	Grünhain-Beierfeld, Stadt	6 022	2 599	43,2	72 280
14 5 21 270	Grünhainichen	3 508	1 516	43,2	40 508
14 5 21 280	Heidersdorf	820	370	45,1	9 815
14 5 21 290	Hohndorf	3 712	1 572	42,3	45 259
14 5 21 310	Jahnsdorf/Erzgeb.	5 521	2 446	44,3	82 391
14 5 21 320	Johanngeorgenstadt, Stadt	4 257	1 594	37,4	39 931
14 5 21 330	Jöhstadt, Stadt	2 837	1 201	42,3	28 269
14 5 21 340	Königswalde	2 301	955	41,5	24 399
14 5 21 355	Lauter-Bernsbach, Stadt	9 018	3 814	42,3	112 947
14 5 21 370	Lößnitz, Stadt	8 985	3 871	43,1	100 115
14 5 21 380	Lugau/Erzgeb., Stadt	8 366	3 570	42,7	98 335
14 5 21 390	Marienberg, Stadt	17 505	7 631	43,6	196 895
14 5 21 400	Mildenaue	3 429	1 545	45,1	41 344
14 5 21 410	Neukirchen/Erzgeb.	6 743	3 116	46,2	100 781
14 5 21 420	Niederdorf	1 191	525	44,1	16 118
14 5 21 430	Niederwürschnitz	2 670	1 169	43,8	32 923
14 5 21 440	Oberwiesenthal, Kurort, Stadt	2 231	1 088	48,8	25 971
14 5 21 450	Oelsnitz/Erzgeb., Stadt	11 266	5 029	44,6	131 988
14 5 21 460	Olbernhau, Stadt	9 276	3 815	41,1	91 225
14 5 21 470	Pfaffroda	2 572	1 093	42,5	26 782
14 5 21 495	Pockau-Lengefeld, Stadt	8 027	3 377	42,1	81 605
14 5 21 500	Raschau-Markersbach	5 217	2 185	41,9	57 605
14 5 21 510	Scheibenberg, Stadt	2 177	977	44,9	25 163
14 5 21 520	Schlettau, Stadt	2 456	1 033	42,1	27 127
14 5 21 530	Schneeberg, Stadt	14 353	6 048	42,1	153 769
14 5 21 540	Schönheide	4 738	1 897	40,0	50 331
14 5 21 550	Schwarzenberg/Erzgeb., Stadt	17 542	7 494	42,7	185 344
14 5 21 560	Sehmatal	6 674	2 830	42,4	73 642
14 5 21 570	Seiffen/Erzgeb., Kurort	2 316	1 031	44,5	20 882
14 5 21 590	Stollberg/Erzgeb., Stadt	11 373	5 001	44,0	146 333
14 5 21 600	Stützengrün	3 444	1 472	42,7	45 323
14 5 21 610	Tannenberg	1 132	470	41,5	12 561

Gesamtbetrag der Einkünfte je Steuer- pflichtigen	Zu versteuerndes Einkommen	Festzusetzende Einkommensteuer			Steuer- satz	Durch- schnittliche Steuer- belastung	Amtlicher Gemeinde- schlüssel
		Stpfl.	1 000 €	€ je Stpfl.			
€	1 000 €						
27 671	2 607 626	83 503	450 146	5 391	17,3	14,5	14 5 11 000
31 370	44 003	1 300	7 456	5 735	16,9	13,9	14 5 21 010
24 927	183 117	6 320	28 361	4 488	15,5	12,8	14 5 21 020
24 951	136 532	4 803	20 764	4 323	15,2	12,5	14 5 21 030
25 416	21 547	758	3 003	3 962	13,9	11,3	14 5 21 040
26 943	46 365	1 580	6 838	4 328	14,7	12,0	14 5 21 050
24 014	19 049	687	2 589	3 769	13,6	11,1	14 5 21 060
30 352	23 981	696	4 162	5 980	17,4	14,3	14 5 21 080
27 069	10 358	313	1 664	5 316	16,1	12,9	14 5 21 090
28 446	53 561	1 665	8 831	5 304	16,5	13,6	14 5 21 110
29 102	67 116	2 091	10 750	5 141	16,0	13,2	14 5 21 120
26 906	38 941	1 352	5 717	4 229	14,7	11,9	14 5 21 130
23 574	7 950	278	1 184	4 259	14,9	11,9	14 5 21 140
25 357	47 293	1 680	6 340	3 774	13,4	10,8	14 5 21 150
25 318	41 507	1 441	5 873	4 076	14,1	11,6	14 5 21 160
24 552	62 089	2 183	8 343	3 822	13,4	10,9	14 5 21 170
26 743	28 443	993	3 931	3 959	13,8	11,3	14 5 21 180
28 300	41 559	1 345	6 781	5 042	16,3	13,5	14 5 21 200
25 715	31 506	1 081	4 384	4 056	13,9	11,4	14 5 21 210
34 205	45 240	1 213	8 463	6 977	18,7	15,5	14 5 21 220
27 953	20 776	704	3 228	4 585	15,5	12,7	14 5 21 230
27 662	27 632	920	3 840	4 174	13,9	11,3	14 5 21 240
24 589	31 124	1 139	4 145	3 639	13,3	10,8	14 5 21 250
27 811	59 687	1 987	9 050	4 555	15,2	12,5	14 5 21 260
26 720	32 921	1 121	4 957	4 422	15,1	12,2	14 5 21 270
26 527	8 065	251	1 198	4 773	14,9	12,2	14 5 21 280
28 791	37 209	1 194	6 052	5 069	16,3	13,4	14 5 21 290
33 684	67 926	1 898	11 945	6 293	17,6	14,5	14 5 21 310
25 051	32 651	1 149	4 801	4 178	14,7	12,0	14 5 21 320
23 538	22 862	876	2 827	3 227	12,4	10,0	14 5 21 330
25 549	19 640	673	2 669	3 966	13,6	10,9	14 5 21 340
29 614	92 599	2 878	15 089	5 243	16,3	13,4	14 5 21 355
25 863	82 408	2 787	12 527	4 495	15,2	12,5	14 5 21 370
27 545	81 570	2 729	12 935	4 740	15,9	13,2	14 5 21 380
25 802	160 999	5 581	23 159	4 150	14,4	11,8	14 5 21 390
26 760	33 564	1 145	4 822	4 211	14,4	11,7	14 5 21 400
32 343	83 295	2 393	14 434	6 032	17,3	14,3	14 5 21 410
30 701	13 334	418	2 415	5 778	18,1	15,0	14 5 21 420
28 163	27 146	910	4 258	4 679	15,7	12,9	14 5 21 430
23 870	21 091	757	2 901	3 832	13,8	11,2	14 5 21 440
26 245	108 428	3 763	15 976	4 246	14,7	12,1	14 5 21 450
23 912	74 339	2 647	10 517	3 973	14,1	11,5	14 5 21 460
24 503	21 705	749	2 922	3 901	13,5	10,9	14 5 21 470
24 165	66 081	2 438	8 793	3 607	13,3	10,8	14 5 21 495
26 364	47 107	1 621	6 923	4 271	14,7	12,0	14 5 21 500
25 755	20 545	742	2 923	3 939	14,2	11,6	14 5 21 510
26 260	22 194	759	3 333	4 391	15,0	12,3	14 5 21 520
25 425	125 543	4 357	18 482	4 242	14,7	12,0	14 5 21 530
26 532	41 372	1 380	6 344	4 597	15,3	12,6	14 5 21 540
24 732	151 637	5 479	21 909	3 999	14,4	11,8	14 5 21 550
26 022	59 855	2 090	8 048	3 851	13,4	10,9	14 5 21 560
20 254	16 370	628	1 764	2 809	10,8	8,4	14 5 21 570
29 261	120 969	3 875	19 873	5 129	16,4	13,6	14 5 21 590
30 790	37 492	1 132	5 926	5 235	15,8	13,1	14 5 21 600
26 726	10 210	340	1 470	4 324	14,4	11,7	14 5 21 610

Noch: 10. Unbeschränkt Lohn- und Einkommensteuerpflichtige 2013 nach Gemeinden (ohne Verlustfälle)

Amtlicher Gemeinde- schlüssel	Gemeinde Kreisfreie Stadt Landkreis NUTS 2-Region Land	Einwohner am 31.12.2013	Steuer- pflichtige	Steuer- pflichtigen- quote	Gesamt- betrag der Einkünfte
		Anzahl		%	1 000 €
14 5 21 620	Thalheim/Erzgeb., Stadt	6 617	2 847	43,0	72 397
14 5 21 630	Thermalbad Wiesenbad	3 453	1 511	43,8	38 088
14 5 21 640	Thum, Stadt	5 367	2 302	42,9	65 476
14 5 21 670	Wolkenstein, Stadt	3 941	1 749	44,4	44 546
14 5 21 690	Zschopau, Stadt	9 719	3 956	40,7	102 217
14 5 21 700	Zschorlau	5 418	2 254	41,6	68 134
14 5 21 710	Zwönitz, Stadt	12 450	5 449	43,8	159 230
	Zusammen	351 309	149 828	42,6	4 004 728
	Mittelsachsen				
14 5 22 010	Altmittweida	1 961	880	44,9	27 516
14 5 22 020	Augustusburg, Stadt	4 670	2 071	44,3	67 755
14 5 22 035	Bobritzsch-Hilbersdorf	5 893	2 701	45,8	81 937
14 5 22 050	Brand-Erbisdorf, Stadt	9 932	4 494	45,2	119 515
14 5 22 060	Burgstädt, Stadt	10 978	4 615	42,0	126 502
14 5 22 070	Claußnitz	3 202	1 368	42,7	42 342
14 5 22 080	Döbeln, Stadt	24 038	10 427	43,4	282 231
14 5 22 090	Dorfchemnitz	1 603	684	42,7	18 113
14 5 22 110	Eppendorf	4 329	1 824	42,1	46 465
14 5 22 120	Erlau	3 275	1 476	45,1	41 444
14 5 22 140	Flöha, Stadt	11 128	4 805	43,2	130 470
14 5 22 150	Frankenberg/Sa., Stadt	14 602	6 565	45,0	178 968
14 5 22 170	Frauenstein, Stadt	3 006	1 309	43,5	33 658
14 5 22 180	Freiberg, Stadt, Universitätsstadt	40 268	17 728	44,0	488 979
14 5 22 190	Geringswalde, Stadt	4 404	1 829	41,5	45 429
14 5 22 200	Großhartmannsdorf	2 566	1 119	43,6	29 667
14 5 22 210	Großschirma, Stadt	5 708	2 512	44,0	76 864
14 5 22 220	Großweitzschen	2 876	1 257	43,7	35 743
14 5 22 230	Hainichen, Stadt	8 626	3 828	44,4	104 264
14 5 22 240	Halsbrücke	5 213	2 296	44,0	68 947
14 5 22 250	Hartha, Stadt	7 396	3 067	41,5	82 544
14 5 22 260	Hartmannsdorf	4 456	2 049	46,0	61 391
14 5 22 280	Königsfeld	1 521	664	43,7	18 141
14 5 22 290	Königshain-Wiederau	2 674	1 165	43,6	31 502
14 5 22 300	Kriebstein	2 231	966	43,3	26 886
14 5 22 310	Leisnig, Stadt	8 586	3 574	41,6	94 452
14 5 22 320	Leubsdorf	3 500	1 508	43,1	42 395
14 5 22 330	Lichtenau	7 372	3 398	46,1	116 230
14 5 22 340	Lichtenberg/Erzgeb.	2 736	1 159	42,4	33 513
14 5 22 350	Lunzenau, Stadt	4 515	1 941	43,0	48 472
14 5 22 360	Mittweida, Stadt, Hochschulstadt	14 946	6 358	42,5	161 600
14 5 22 380	Mühlau	2 140	951	44,4	32 033
14 5 22 390	Mulda/Sa.	2 612	1 119	42,8	27 612
14 5 22 400	Neuhausen/Erzgeb.	2 771	1 116	40,3	28 475
14 5 22 420	Niederwiesa	4 950	2 257	45,6	78 121
14 5 22 430	Oberschöna	3 347	1 535	45,9	50 760
14 5 22 440	Oederan, Stadt	8 258	3 620	43,8	104 089
14 5 22 450	Ostrau	3 744	1 684	45,0	44 740
14 5 22 460	Penig, Stadt	9 263	4 135	44,6	110 400
14 5 22 470	Rechenberg-Bienenmühle	2 041	884	43,3	22 374
14 5 22 480	Reinsberg	2 998	1 320	44,0	38 153
14 5 22 490	Rochlitz, Stadt	6 046	2 556	42,3	67 104
14 5 22 500	Rossau	3 566	1 574	44,1	45 278
14 5 22 510	Roßwein, Stadt	7 611	3 137	41,2	78 616
14 5 22 520	Sayda, Stadt	1 947	796	40,9	20 242
14 5 22 530	Seelitz	1 824	847	46,4	22 334

Gesamtbetrag der Einkünfte je Steuer- pflichtigen	Zu versteuerndes Einkommen	Festzusetzende Einkommensteuer			Steuer- satz	Durch- schnittliche Steuer- belastung	Amtlicher Gemeinde- schlüssel
		Stpfl.	1 000 €	€ je Stpfl.			
€	1 000 €						
25 429	59 303	2 048	8 875	4 333	15,0	12,3	14 5 21 620
25 207	31 074	1 085	4 410	4 065	14,2	11,6	14 5 21 630
28 443	53 631	1 697	8 941	5 269	16,7	13,7	14 5 21 640
25 469	36 376	1 308	5 121	3 915	14,1	11,5	14 5 21 670
25 838	84 010	2 849	12 715	4 463	15,1	12,4	14 5 21 690
30 228	55 687	1 655	9 431	5 698	16,9	13,8	14 5 21 700
29 222	132 074	4 099	22 899	5 586	17,3	14,4	14 5 21 710
26 729	3 282 660	110 030	500 279	4 547	15,2	12,5	
31 268	22 756	672	3 898	5 801	17,1	14,2	14 5 22 010
32 716	55 940	1 596	10 091	6 323	18,0	14,9	14 5 22 020
30 336	67 898	2 129	11 161	5 242	16,4	13,6	14 5 22 035
26 594	98 763	3 469	14 773	4 259	15,0	12,4	14 5 22 050
27 411	103 751	3 440	16 291	4 736	15,7	12,9	14 5 22 060
30 952	35 084	1 036	5 828	5 625	16,6	13,8	14 5 22 070
27 067	232 530	7 861	37 648	4 789	16,2	13,3	14 5 22 080
26 481	14 598	502	2 054	4 092	14,1	11,3	14 5 22 090
25 474	37 661	1 359	5 101	3 753	13,5	11,0	14 5 22 110
28 079	33 906	1 137	5 151	4 530	15,2	12,4	14 5 22 120
27 153	107 153	3 481	17 227	4 949	16,1	13,2	14 5 22 140
27 261	148 525	5 041	23 670	4 695	15,9	13,2	14 5 22 150
25 713	27 414	950	3 836	4 038	14,0	11,4	14 5 22 170
27 582	401 088	13 111	70 146	5 350	17,5	14,3	14 5 22 180
24 838	37 504	1 315	5 247	3 990	14,0	11,5	14 5 22 190
26 512	24 168	847	3 278	3 870	13,6	11,0	14 5 22 200
30 599	63 148	1 908	10 778	5 649	17,1	14,0	14 5 22 210
28 435	29 525	950	4 719	4 967	16,0	13,2	14 5 22 220
27 237	85 730	2 956	13 098	4 431	15,3	12,6	14 5 22 230
30 029	56 683	1 838	9 226	5 020	16,3	13,4	14 5 22 240
26 914	68 182	2 297	10 640	4 632	15,6	12,9	14 5 22 250
29 961	50 955	1 546	10 533	6 813	20,7	17,2	14 5 22 260
27 321	14 818	519	2 210	4 258	14,9	12,2	14 5 22 280
27 040	25 342	870	3 588	4 124	14,2	11,4	14 5 22 290
27 832	22 309	764	3 315	4 339	14,9	12,3	14 5 22 300
26 428	77 501	2 707	11 637	4 299	15,0	12,3	14 5 22 310
28 113	34 991	1 138	5 367	4 716	15,3	12,7	14 5 22 320
34 205	96 269	2 675	17 850	6 673	18,5	15,4	14 5 22 330
28 915	27 590	920	4 161	4 523	15,1	12,4	14 5 22 340
24 973	39 379	1 409	5 680	4 031	14,4	11,7	14 5 22 350
25 417	133 371	4 550	21 175	4 654	15,9	13,1	14 5 22 360
33 683	26 791	728	4 826	6 629	18,0	15,1	14 5 22 380
24 676	22 223	841	2 904	3 453	13,1	10,5	14 5 22 390
25 515	23 291	780	3 185	4 083	13,7	11,2	14 5 22 400
34 613	64 692	1 760	12 072	6 859	18,7	15,5	14 5 22 420
33 068	41 755	1 234	7 063	5 724	16,9	13,9	14 5 22 430
28 754	86 148	2 721	13 813	5 076	16,0	13,3	14 5 22 440
26 568	36 798	1 289	5 418	4 203	14,7	12,1	14 5 22 450
26 699	91 070	2 914	14 725	5 053	16,2	13,3	14 5 22 460
25 310	18 056	650	2 354	3 622	13,0	10,5	14 5 22 470
28 904	31 711	995	5 365	5 392	16,9	14,1	14 5 22 480
26 254	55 111	1 852	8 957	4 836	16,3	13,3	14 5 22 490
28 766	37 324	1 243	5 886	4 735	15,8	13,0	14 5 22 500
25 061	64 799	2 313	9 672	4 182	14,9	12,3	14 5 22 510
25 430	16 532	568	2 249	3 960	13,6	11,1	14 5 22 520
26 368	18 312	637	2 750	4 317	15,0	12,3	14 5 22 530

Noch: 10. Unbeschränkt Lohn- und Einkommensteuerpflichtige 2013 nach Gemeinden (ohne Verlustfälle)

Amtlicher Gemeinde- schlüssel	Gemeinde Kreisfreie Stadt Landkreis NUTS 2-Region Land	Einwohner am 31.12.2013	Steuer- pflichtige	Steuer- pflichtigen- quote	Gesamt- betrag der Einkünfte
		Anzahl		%	1 000 €
14 5 22 540	Striegistal	4 958	2 157	43,5	54 639
14 5 22 550	Taura	2 460	1 036	42,1	29 711
14 5 22 570	Waldheim, Stadt	9 239	3 844	41,6	99 892
14 5 22 580	Wechselburg	1 929	834	43,2	22 491
14 5 22 590	Weißenborn/Erzgeb.	2 587	1 172	45,3	38 778
14 5 22 600	Zettlitz	778	355	45,6	9 142
14 5 22 620	Zschaitz-Ottewig	1 311	679	51,8	16 519
	Zusammen	314 591	137 245	43,6	3 805 440
	Vogtlandkreis				
14 5 23 010	Adorf/Vogtl., Stadt	5 178	2 232	43,1	56 013
14 5 23 020	Auerbach/Vogtl., Stadt	19 076	8 263	43,3	221 778
14 5 23 030	Bad Brambach	1 989	874	43,9	21 253
14 5 23 040	Bad Elster, Stadt	3 690	1 628	44,1	46 749
14 5 23 050	Bergen	997	453	45,4	12 826
14 5 23 060	Bösenbrunn	1 231	488	39,6	12 285
14 5 23 080	Eichigt	1 236	557	45,1	14 663
14 5 23 090	Ellefeld	2 674	1 088	40,7	30 397
14 5 23 100	Elsterberg, Stadt	4 263	1 914	44,9	46 380
14 5 23 120	Falkenstein/Vogtl., Stadt	8 359	3 533	42,3	92 163
14 5 23 130	Grünbach	1 787	710	39,7	19 659
14 5 23 150	Heinsdorfergrund	2 087	850	40,7	27 416
14 5 23 160	Klingenthal, Stadt	9 078	3 658	40,3	93 945
14 5 23 170	Lengsfeld, Stadt	7 325	3 145	42,9	86 872
14 5 23 190	Limbach	1 493	606	40,6	18 081
14 5 23 200	Markneukirchen, Stadt	7 951	3 516	44,2	92 804
14 5 23 230	Mühlental	1 330	585	44,0	15 349
14 5 23 245	Muldenhammer	3 272	1 370	41,9	37 265
14 5 23 260	Netzschkau, Stadt	4 107	1 684	41,0	44 853
14 5 23 270	Neuensalz	2 235	992	44,4	28 589
14 5 23 280	Neumark	3 002	1 285	42,8	41 340
14 5 23 290	Neustadt/Vogtl.	996	414	41,6	11 611
14 5 23 300	Oelsnitz/Vogtl., Stadt	10 763	4 708	43,7	125 202
14 5 23 310	Pausa-Mühltroff, Stadt	5 230	2 155	41,2	58 706
14 5 23 320	Plauen, Stadt	63 967	27 235	42,6	737 812
14 5 23 330	Pöhl	2 562	1 188	46,4	35 445
14 5 23 340	Reichenbach im Vogtland, Stadt	21 528	9 223	42,8	232 993
14 5 23 350	Reuth	988	428	43,3	13 056
14 5 23 360	Rodewisch, Stadt	6 650	2 816	42,3	77 144
14 5 23 365	Rosenbach/Vogtl.	4 319	1 845	42,7	55 496
14 5 23 370	Schöneck/Vogtl., Stadt	3 318	1 418	42,7	37 059
14 5 23 380	Steinberg	2 856	1 231	43,1	36 564
14 5 23 410	Theuma	1 050	475	45,2	16 991
14 5 23 420	Tirpersdorf	1 393	628	45,1	19 562
14 5 23 430	Treuen, Stadt	8 115	3 347	41,2	95 264
14 5 23 440	Triebel/Vogtl.	1 284	567	44,2	15 286
14 5 23 450	Weischlitz	5 061	2 190	43,3	63 099
14 5 23 460	Werda	1 530	678	44,3	22 368
	Zusammen	233 970	99 977	42,7	2 714 339

Gesamtbetrag der Einkünfte je Steuer- pflichtigen	Zu versteuerndes Einkommen	Festzusetzende Einkommensteuer			Steuer- satz	Durch- schnittliche Steuer- belastung	Amtlicher Gemeinde- schlüssel
		Stpfl.	1 000 €	€ je Stpfl.			
€	1 000 €						
25 331	44 549	1 634	6 361	3 893	14,3	11,6	14 5 22 540
28 679	24 421	781	3 865	4 949	15,8	13,0	14 5 22 550
25 986	82 921	2 897	12 714	4 389	15,3	12,7	14 5 22 570
26 968	18 238	622	2 738	4 402	15,0	12,2	14 5 22 580
33 087	32 492	955	5 772	6 044	17,8	14,9	14 5 22 590
25 752	7 596	259	1 134	4 378	14,9	12,4	14 5 22 600
24 328	13 577	556	2 050	3 687	15,1	12,4	14 5 22 620
27 727	3 132 937	103 222	505 248	4 895	16,1	13,3	
25 095	46 006	1 661	6 388	3 846	13,9	11,4	14 5 23 010
26 840	183 053	6 030	29 286	4 857	16,0	13,2	14 5 23 020
24 317	17 393	614	2 335	3 803	13,4	11,0	14 5 23 030
28 716	38 712	1 223	6 192	5 063	16,0	13,2	14 5 23 040
28 313	10 586	328	1 652	5 037	15,6	12,9	14 5 23 050
25 174	9 980	371	1 313	3 539	13,2	10,7	14 5 23 060
26 325	11 999	425	1 686	3 967	14,1	11,5	14 5 23 080
27 938	24 787	797	3 945	4 950	15,9	13,0	14 5 23 090
24 232	37 874	1 281	6 060	4 731	16,0	13,1	14 5 23 100
26 086	76 156	2 566	12 087	4 710	15,9	13,1	14 5 23 120
27 689	15 899	493	2 522	5 116	15,9	12,8	14 5 23 130
32 254	22 731	641	4 035	6 295	17,8	14,7	14 5 23 150
25 682	76 908	2 671	10 772	4 033	14,0	11,5	14 5 23 160
27 622	71 586	2 379	11 082	4 658	15,5	12,8	14 5 23 170
29 837	14 853	470	2 499	5 317	16,8	13,8	14 5 23 190
26 395	76 296	2 575	11 420	4 435	15,0	12,3	14 5 23 200
26 238	12 543	444	1 830	4 122	14,6	11,9	14 5 23 230
27 201	30 387	1 017	4 438	4 364	14,6	11,9	14 5 23 245
26 635	37 040	1 243	5 490	4 417	14,8	12,2	14 5 23 260
28 820	23 622	785	3 526	4 492	14,9	12,3	14 5 23 270
32 171	33 914	991	5 988	6 042	17,7	14,5	14 5 23 280
28 046	9 589	318	1 487	4 676	15,5	12,8	14 5 23 290
26 593	103 827	3 521	15 930	4 524	15,3	12,7	14 5 23 300
27 242	48 229	1 639	7 269	4 435	15,1	12,4	14 5 23 310
27 091	611 257	20 621	101 248	4 910	16,6	13,7	14 5 23 320
29 836	29 051	900	4 894	5 438	16,8	13,8	14 5 23 330
25 262	192 072	6 765	29 319	4 334	15,3	12,6	14 5 23 340
30 505	10 658	326	1 752	5 374	16,4	13,4	14 5 23 350
27 395	63 567	2 133	10 165	4 766	16,0	13,2	14 5 23 360
30 079	45 735	1 420	7 700	5 423	16,8	13,9	14 5 23 365
26 135	30 153	1 066	4 444	4 169	14,7	12,0	14 5 23 370
29 703	30 303	918	4 736	5 159	15,6	13,0	14 5 23 380
35 771	14 143	385	2 683	6 969	19,0	15,8	14 5 23 410
31 150	16 267	507	2 528	4 986	15,5	12,9	14 5 23 420
28 463	78 499	2 493	12 727	5 105	16,2	13,4	14 5 23 430
26 959	12 481	444	1 820	4 099	14,6	11,9	14 5 23 440
28 812	51 641	1 693	8 209	4 849	15,9	13,0	14 5 23 450
32 991	18 586	537	3 104	5 780	16,7	13,9	14 5 23 460
27 150	2 238 382	74 691	354 560	4 747	15,8	13,1	

Noch: 10. Unbeschränkt Lohn- und Einkommensteuerpflichtige 2013 nach Gemeinden (ohne Verlustfälle)

Amtlicher Gemeinde- schlüssel	Gemeinde Kreisfreie Stadt Landkreis NUTS 2-Region Land	Einwohner am 31.12.2013	Steuer- pflichtige	Steuer- pflichtigen- quote	Gesamt- betrag der Einkünfte
		Anzahl		%	1 000 €
Zwickau					
14 5 24 010	Bernsdorf	2 292	983	42,9	32 838
14 5 24 020	Callenberg	5 136	2 199	42,8	64 891
14 5 24 030	Crimmitschau, Stadt	19 396	8 112	41,8	211 702
14 5 24 040	Crinitzberg	2 020	858	42,5	24 053
14 5 24 050	Dennheritz	1 350	649	48,1	21 423
14 5 24 060	Fraureuth	5 241	2 195	41,9	65 415
14 5 24 070	Gersdorf	4 140	1 807	43,6	54 279
14 5 24 080	Glauchau, Stadt	23 131	9 772	42,2	270 382
14 5 24 090	Hartenstein, Stadt	4 721	1 995	42,3	63 526
14 5 24 100	Hartmannsdorf b. Kirchberg	1 383	580	41,9	15 700
14 5 24 110	Hirschfeld	1 205	533	44,2	16 291
14 5 24 120	Hohenstein-Ernstthal, Stadt	15 076	6 390	42,4	184 900
14 5 24 130	Kirchberg, Stadt	8 461	3 679	43,5	106 554
14 5 24 140	Langenbernsdorf	3 628	1 586	43,7	46 492
14 5 24 150	Langenweißbach	2 547	1 149	45,1	32 975
14 5 24 160	Lichtenstein/Sa., Stadt	11 930	4 837	40,5	138 116
14 5 24 170	Lichtentanne	6 634	2 884	43,5	96 036
14 5 24 180	Limbach-Oberfrohna, Stadt	24 107	10 394	43,1	310 626
14 5 24 190	Meerane, Stadt	15 003	6 290	41,9	167 930
14 5 24 200	Mülsen	11 626	5 039	43,3	164 530
14 5 24 210	Neukirchen/Pleiße	4 076	1 793	44,0	48 923
14 5 24 220	Niederfrohna	2 236	960	42,9	32 456
14 5 24 230	Oberlungwitz, Stadt	6 011	2 629	43,7	79 921
14 5 24 240	Oberwiera	1 048	483	46,1	14 680
14 5 24 250	Reinsdorf	7 754	3 464	44,7	110 238
14 5 24 260	Remse	1 714	791	46,1	22 428
14 5 24 270	Schönberg	949	430	45,3	13 102
14 5 24 280	St. Egidien	3 358	1 528	45,5	42 976
14 5 24 290	Waldenburg, Stadt	4 188	1 746	41,7	50 539
14 5 24 300	Werdau, Stadt	21 114	8 941	42,3	254 924
14 5 24 310	Wildenfels, Stadt	3 779	1 620	42,9	49 683
14 5 24 320	Wilkau-Haßlau, Stadt	10 244	4 400	43,0	123 261
14 5 24 330	Zwickau, Stadt	91 564	40 519	44,3	1 147 482
Zusammen		327 062	141 235	43,2	4 079 272
Landkreise zusammen		1 226 932	528 285	43,1	14 603 779
Chemnitz, NUTS 2-Region		1 468 954	640 647	43,6	17 712 919
14 6 12 000	Dresden, Stadt	530 754	254 444	47,9	7 673 083
Bautzen					
14 6 25 010	Arnsdorf	4 769	2 094	43,9	64 578
14 6 25 020	Bautzen, Stadt	39 607	17 440	44,0	477 591
14 6 25 030	Bernsdorf, Stadt	6 670	2 761	41,4	75 397
14 6 25 040	Bischofswerda, Stadt	11 605	4 788	41,3	119 576
14 6 25 050	Brettnig-Hauswalde	2 951	1 370	46,4	39 245
14 6 25 060	Burkau	2 721	1 240	45,6	36 265
14 6 25 080	Croswitz	1 029	451	43,8	13 970
14 6 25 090	Cunewalde	4 869	1 998	41,0	55 495
14 6 25 100	Demitz-Thumitz	2 777	1 194	43,0	32 183
14 6 25 110	Doberschau-Gaußig	4 224	1 861	44,1	59 370
14 6 25 120	Elsterheide	3 623	1 667	46,0	58 426
14 6 25 130	Elstra, Stadt	2 899	1 330	45,9	35 859
14 6 25 140	Frankenthal	957	435	45,5	11 650

Gesamtbetrag der Einkünfte je Steuer- pflichtigen	Zu versteuerndes Einkommen	Festzusetzende Einkommensteuer			Steuer- satz	Durch- schnittliche Steuer- belastung	Amtlicher Gemeinde- schlüssel
		Stpfl.	1 000 €	€ je Stpfl.			
€	1 000 €						
33 406	27 362	784	4 568	5 827	16,7	13,9	14 5 24 010
29 509	53 516	1 673	8 539	5 104	16,0	13,2	14 5 24 020
26 097	173 763	5 851	27 455	4 692	15,8	13,0	14 5 24 030
28 034	19 629	626	3 245	5 184	16,5	13,5	14 5 24 040
33 009	17 875	521	3 094	5 939	17,3	14,4	14 5 24 050
29 802	54 000	1 692	9 055	5 352	16,8	13,8	14 5 24 060
30 038	45 240	1 406	7 757	5 517	17,1	14,3	14 5 24 070
27 669	224 016	7 299	36 235	4 964	16,2	13,4	14 5 24 080
31 843	52 205	1 525	9 160	6 007	17,5	14,4	14 5 24 090
27 069	12 700	444	1 806	4 068	14,2	11,5	14 5 24 100
30 565	13 276	413	2 158	5 225	16,3	13,2	14 5 24 110
28 936	153 374	4 767	25 905	5 434	16,9	14,0	14 5 24 120
28 963	87 842	2 773	14 355	5 177	16,3	13,5	14 5 24 130
29 314	38 054	1 195	5 988	5 011	15,7	12,9	14 5 24 140
28 699	26 918	868	4 264	4 912	15,8	12,9	14 5 24 150
28 554	114 271	3 681	18 655	5 068	16,3	13,5	14 5 24 160
33 300	79 809	2 203	14 560	6 609	18,2	15,2	14 5 24 170
29 885	258 092	7 912	45 903	5 802	17,8	14,8	14 5 24 180
26 698	138 574	4 745	21 863	4 608	15,8	13,0	14 5 24 190
32 651	135 403	3 928	22 921	5 835	16,9	13,9	14 5 24 200
27 286	40 014	1 346	6 264	4 654	15,7	12,8	14 5 24 210
33 808	26 763	753	4 634	6 154	17,3	14,3	14 5 24 220
30 400	66 344	2 009	11 229	5 589	16,9	14,1	14 5 24 230
30 393	11 946	374	1 855	4 960	15,5	12,6	14 5 24 240
31 824	91 139	2 614	15 835	6 058	17,4	14,4	14 5 24 250
28 354	18 482	619	2 825	4 564	15,3	12,6	14 5 24 260
30 470	10 646	342	1 758	5 140	16,5	13,4	14 5 24 270
28 126	35 304	1 188	5 509	4 637	15,6	12,8	14 5 24 280
28 946	41 508	1 324	6 683	5 048	16,1	13,2	14 5 24 290
28 512	211 277	6 478	36 222	5 592	17,1	14,2	14 5 24 300
30 669	40 807	1 249	6 646	5 321	16,3	13,4	14 5 24 310
28 014	100 628	3 261	16 273	4 990	16,2	13,2	14 5 24 320
28 320	956 263	30 262	165 829	5 480	17,3	14,5	14 5 24 330
28 883	3 377 039	106 125	569 049	5 362	16,9	13,9	
27 644	12 031 018	394 068	1 929 136	4 895	16,0	13,2	
27 648	14 638 644	477 571	2 379 283	4 982	16,3	13,4	
30 156	6 390 423	191 251	1 233 387	6 449	19,3	16,1	14 6 12 000
30 840	53 038	1 684	8 807	5 230	16,6	13,6	14 6 25 010
27 385	395 325	12 827	69 437	5 413	17,6	14,5	14 6 25 020
27 308	62 134	2 033	9 814	4 827	15,8	13,0	14 6 25 030
24 974	98 109	3 420	15 036	4 396	15,3	12,6	14 6 25 040
28 646	32 337	1 018	5 280	5 187	16,3	13,5	14 6 25 050
29 246	29 439	972	4 636	4 770	15,7	12,8	14 6 25 060
30 976	11 450	328	1 846	5 628	16,1	13,2	14 6 25 080
27 775	45 789	1 475	7 270	4 929	15,9	13,1	14 6 25 090
26 954	26 463	887	4 126	4 652	15,6	12,8	14 6 25 100
31 902	49 260	1 424	8 613	6 048	17,5	14,5	14 6 25 110
35 049	48 850	1 331	8 965	6 736	18,4	15,3	14 6 25 120
26 962	29 497	987	4 430	4 488	15,0	12,4	14 6 25 130
26 782	9 491	336	1 372	4 083	14,5	11,8	14 6 25 140

Noch: 10. Unbeschränkt Lohn- und Einkommensteuerpflichtige 2013 nach Gemeinden (ohne Verlustfälle)

Amtlicher Gemeinde- schlüssel	Gemeinde Kreisfreie Stadt Landkreis NUTS 2-Region Land	Einwohner am 31.12.2013	Steuer- pflichtige	Steuer- pflichtigen- quote	Gesamt- betrag der Einkünfte
		Anzahl		%	1 000 €
14 6 25 150	Göda	3 161	1 449	45,8	41 249
14 6 25 160	Großdubrau	4 268	1 852	43,4	50 218
14 6 25 170	Großharthau	2 745	1 246	45,4	40 795
14 6 25 180	Großnaundorf	984	433	44,0	13 000
14 6 25 190	Großpostwitz/O.L.	2 785	1 221	43,8	37 024
14 6 25 200	Großröhrsdorf, Stadt	6 627	2 950	44,5	81 543
14 6 25 220	Haselbachtal	4 066	1 873	46,1	55 310
14 6 25 230	Hochkirch	2 341	1 034	44,2	28 659
14 6 25 240	Hoyerswerda, Stadt	34 317	14 619	42,6	378 127
14 6 25 250	Kamenz, Stadt	15 301	6 472	42,3	170 069
14 6 25 270	Königsbrück, Stadt	4 374	2 058	47,1	56 089
14 6 25 280	Königswartha	3 611	1 529	42,3	39 716
14 6 25 290	Kubschütz	2 585	1 179	45,6	32 560
14 6 25 300	Laußnitz	1 906	854	44,8	26 397
14 6 25 310	Lauta, Stadt	8 838	3 542	40,1	87 211
14 6 25 320	Lichtenberg	1 611	736	45,7	22 703
14 6 25 330	Lohsa	5 577	2 454	44,0	70 361
14 6 25 340	Malschwitz	4 940	2 135	43,2	59 888
14 6 25 350	Nebelschütz	1 169	555	47,5	14 648
14 6 25 360	Neschwitz	2 504	1 086	43,4	31 046
14 6 25 370	Neukirch	1 690	768	45,4	21 402
14 6 25 380	Neukirch/Lausitz	5 074	2 072	40,8	56 855
14 6 25 390	Obergurig	2 056	918	44,6	31 011
14 6 25 410	Ohorn	2 340	1 111	47,5	32 435
14 6 25 420	Oßling	2 341	984	42,0	28 608
14 6 25 430	Ottendorf-Okrilla	9 884	4 582	46,4	155 775
14 6 25 440	Panschwitz-Kuckau	2 111	880	41,7	26 018
14 6 25 450	Pulsnitz, Stadt	7 578	3 423	45,2	97 628
14 6 25 460	Puschwitz	853	350	41,0	8 547
14 6 25 470	Räckelwitz	1 086	446	41,1	13 310
14 6 25 480	Radeberg, Stadt	18 153	8 181	45,1	265 191
14 6 25 490	Radibor	3 206	1 381	43,1	40 399
14 6 25 500	Ralbitz-Rosenthal	1 716	786	45,8	21 154
14 6 25 510	Rammenau	1 414	624	44,1	18 748
14 6 25 525	Schirgiswalde-Kirschau, Stadt	6 518	2 753	42,2	78 884
14 6 25 530	Schmölln-Putzkau	3 092	1 318	42,6	37 288
14 6 25 540	Schönteichen	2 148	1 004	46,7	28 129
14 6 25 550	Schwepnitz	2 518	1 145	45,5	31 989
14 6 25 560	Sohland a. d. Spree	6 885	2 871	41,7	75 678
14 6 25 570	Spreetal	1 943	923	47,5	26 769
14 6 25 580	Steina	1 657	712	43,0	23 515
14 6 25 590	Steinigwolmsdorf	2 977	1 237	41,6	31 462
14 6 25 600	Wachau	4 321	2 034	47,1	66 600
14 6 25 610	Weißenberg, Stadt	3 280	1 391	42,4	38 854
14 6 25 630	Wilthen, Stadt	5 268	2 073	39,4	55 860
14 6 25 640	Wittichenau, Stadt	5 830	2 509	43,0	73 991
	Zusammen	308 350	134 382	43,6	3 802 318
	Görlitz				
14 6 26 010	Bad Muskau, Stadt	3 678	1 499	40,8	39 583
14 6 26 020	Beiersdorf	1 174	466	39,7	14 629
14 6 26 030	Bernstadt a. d. Eigen, Stadt	3 510	1 539	43,8	37 446
14 6 26 050	Bertsdorf-Hörnitz	2 205	943	42,8	25 221
14 6 26 060	Boxberg/O.L.	4 756	2 012	42,3	54 316
14 6 26 070	Dürrhennersdorf	1 018	423	41,6	10 248
14 6 26 085	Ebersbach-Neugersdorf, Stadt	12 951	5 003	38,6	125 298

Gesamtbetrag der Einkünfte je Steuer- pflichtigen	Zu versteuerndes Einkommen	Festzusetzende Einkommensteuer			Steuer- satz	Durch- schnittliche Steuer- belastung	Amtlicher Gemeinde- schlüssel
		Stpfl.	1 000 €	€ je Stpfl.			
€	1 000 €						
28 467	33 768	1 089	5 602	5 144	16,6	13,6	14 6 25 150
27 116	40 985	1 383	6 070	4 389	14,8	12,1	14 6 25 160
32 741	34 152	972	6 677	6 869	19,6	16,4	14 6 25 170
30 023	10 708	335	1 736	5 182	16,2	13,4	14 6 25 180
30 323	30 655	921	5 326	5 783	17,4	14,4	14 6 25 190
27 642	66 419	2 204	10 717	4 863	16,1	13,1	14 6 25 200
29 530	45 305	1 433	7 137	4 980	15,8	12,9	14 6 25 220
27 717	23 468	786	3 629	4 617	15,5	12,7	14 6 25 230
25 865	313 613	10 368	50 771	4 897	16,2	13,4	14 6 25 240
26 278	139 747	4 739	21 983	4 639	15,7	12,9	14 6 25 250
27 254	46 157	1 578	7 481	4 741	16,2	13,3	14 6 25 270
25 975	32 278	1 158	4 545	3 925	14,1	11,4	14 6 25 280
27 617	26 617	884	4 035	4 564	15,2	12,4	14 6 25 290
30 910	21 563	685	3 493	5 099	16,2	13,2	14 6 25 300
24 622	71 998	2 620	10 436	3 983	14,5	12,0	14 6 25 310
30 846	18 816	590	3 052	5 173	16,2	13,4	14 6 25 320
28 672	58 057	1 863	9 052	4 859	15,6	12,9	14 6 25 330
28 051	48 988	1 625	7 568	4 657	15,4	12,6	14 6 25 340
26 393	11 866	433	1 543	3 564	13,0	10,5	14 6 25 350
28 587	25 291	831	3 929	4 728	15,5	12,7	14 6 25 360
27 867	17 490	598	2 609	4 363	14,9	12,2	14 6 25 370
27 440	46 802	1 478	7 727	5 228	16,5	13,6	14 6 25 380
33 781	25 804	730	4 866	6 666	18,9	15,7	14 6 25 390
29 194	26 647	829	4 366	5 267	16,4	13,5	14 6 25 410
29 073	23 376	750	3 535	4 713	15,1	12,4	14 6 25 420
33 997	128 696	3 665	23 454	6 399	18,2	15,1	14 6 25 430
29 566	21 094	676	3 320	4 911	15,7	12,8	14 6 25 440
28 521	80 908	2 621	13 380	5 105	16,5	13,7	14 6 25 450
24 420	6 900	264	892	3 379	12,9	10,4	14 6 25 460
29 843	10 782	321	1 691	5 268	15,7	12,7	14 6 25 470
32 415	220 738	6 335	42 245	6 669	19,1	15,9	14 6 25 480
29 253	32 762	1 041	5 097	4 896	15,6	12,6	14 6 25 490
26 913	17 109	602	2 355	3 912	13,8	11,1	14 6 25 500
30 045	15 427	485	2 392	4 932	15,5	12,8	14 6 25 510
28 654	64 429	2 067	10 556	5 107	16,4	13,4	14 6 25 525
28 291	30 648	1 003	4 779	4 765	15,6	12,8	14 6 25 530
28 017	23 017	767	3 535	4 609	15,4	12,6	14 6 25 540
27 938	26 017	867	4 010	4 625	15,4	12,5	14 6 25 550
26 359	62 039	2 106	9 175	4 357	14,8	12,1	14 6 25 560
29 002	22 339	700	3 642	5 203	16,3	13,6	14 6 25 570
33 027	19 302	554	3 262	5 888	16,9	13,9	14 6 25 580
25 434	25 582	897	3 753	4 184	14,7	11,9	14 6 25 590
32 743	55 247	1 700	9 584	5 638	17,3	14,4	14 6 25 600
27 932	31 521	1 044	4 917	4 710	15,6	12,7	14 6 25 610
26 946	46 388	1 511	7 518	4 976	16,2	13,5	14 6 25 630
29 490	60 346	1 890	10 051	5 318	16,7	13,6	14 6 25 640
28 295	3 133 047	100 720	517 132	5 134	16,5	13,6	
26 406	32 444	1 099	4 985	4 536	15,4	12,6	14 6 26 010
31 393	12 182	332	2 419	7 286	19,9	16,5	14 6 26 020
24 331	30 382	1 130	4 180	3 699	13,8	11,2	14 6 26 030
26 745	20 455	673	2 947	4 379	14,4	11,7	14 6 26 050
26 996	44 454	1 526	6 665	4 368	15,0	12,3	14 6 26 060
24 227	8 277	301	1 160	3 854	14,0	11,3	14 6 26 070
25 045	102 930	3 548	15 139	4 267	14,7	12,1	14 6 26 085

Noch: 10. Unbeschränkt Lohn- und Einkommensteuerpflichtige 2013 nach Gemeinden (ohne Verlustfälle)

Amtlicher Gemeinde- schlüssel	Gemeinde Kreisfreie Stadt Landkreis NUTS 2-Region Land	Einwohner am 31.12.2013	Steuer- pflichtige	Steuer- pflichtigen- quote	Gesamt- betrag der Einkünfte
		Anzahl		%	1 000 €
14 6 26 100	Gablenz	1 645	738	44,9	24 028
14 6 26 110	Görlitz, Stadt	54 042	21 563	39,9	562 739
14 6 26 120	Groß Düben	1 100	514	46,7	16 082
14 6 26 140	Großschönau	5 767	2 264	39,3	54 716
14 6 26 150	Großschweidnitz	1 340	516	38,5	15 424
14 6 26 160	Hähnichen	1 322	532	40,2	13 308
14 6 26 170	Hainewalde	1 554	659	42,4	16 949
14 6 26 180	Herrnhut, Stadt	6 335	2 581	40,7	57 734
14 6 26 190	Hohendubrau	1 974	799	40,5	21 266
14 6 26 200	Horka	1 841	778	42,3	19 934
14 6 26 210	Jonsdorf, Kurort	1 627	664	40,8	18 271
14 6 26 230	Kodersdorf	2 558	1 118	43,7	32 066
14 6 26 240	Königshain	1 203	523	43,5	15 543
14 6 26 245	Kottmar	7 752	3 207	41,4	82 776
14 6 26 250	Krauschwitz	3 584	1 596	44,5	47 055
14 6 26 260	Kreba-Neudorf	907	417	46,0	10 424
14 6 26 270	Lawalde	1 921	825	42,9	26 060
14 6 26 280	Leutersdorf	3 729	1 520	40,8	38 548
14 6 26 290	Löbau, Stadt	15 531	6 519	42,0	153 764
14 6 26 300	Markersdorf	3 986	1 732	43,5	56 301
14 6 26 310	Mittelherwigsdorf	3 648	1 486	40,7	43 158
14 6 26 320	Mücka	1 015	457	45,0	11 437
14 6 26 330	Neißeau	1 749	763	43,6	18 654
14 6 26 350	Neusalza-Spremberg, Stadt	3 420	1 432	41,9	39 692
14 6 26 370	Niesky, Stadt	9 591	4 112	42,9	109 587
14 6 26 390	Oderwitz	5 290	2 202	41,6	53 803
14 6 26 400	Olbersdorf	5 279	2 037	38,6	48 856
14 6 26 410	Oppach	2 505	1 030	41,1	24 621
14 6 26 420	Ostritz, Stadt	2 451	953	38,9	22 599
14 6 26 430	Oybin	1 479	592	40,0	18 267
14 6 26 440	Quitzdorf am See	1 303	528	40,5	13 729
14 6 26 450	Reichenbach/O.L., Stadt	5 063	2 157	42,6	53 266
14 6 26 460	Rietschen	2 637	1 052	39,9	26 787
14 6 26 470	Rosenbach	1 649	709	43,0	17 366
14 6 26 480	Rothenburg/O.L., Stadt	4 741	2 047	43,2	51 266
14 6 26 490	Schleife	2 655	1 249	47,0	36 234
14 6 26 500	Schönau-Berzdorf a. d. Eigen	1 506	668	44,4	15 849
14 6 26 510	Schönbach	1 172	490	41,8	13 700
14 6 26 520	Schöpstal	2 472	1 062	43,0	35 978
14 6 26 530	Seifhennersdorf, Stadt	3 883	1 499	38,6	35 404
14 6 26 560	Trebendorf	960	427	44,5	12 955
14 6 26 570	Vierkirchen	1 704	723	42,4	18 882
14 6 26 580	Waldhufen	2 473	1 088	44,0	29 411
14 6 26 590	Weißkeißel	1 275	562	44,1	15 731
14 6 26 600	Weißwasser/O.L., Stadt	17 288	7 030	40,7	168 192
14 6 26 610	Zittau, Stadt	25 950	10 628	41,0	226 637
	Zusammen	262 168	107 933	41,2	2 751 791
	Meißen				
14 6 27 010	Coswig, Stadt	20 560	8 942	43,5	258 231
14 6 27 020	Diera-Zehren	3 391	1 518	44,8	47 204
14 6 27 030	Ebersbach	4 488	2 046	45,6	58 905
14 6 27 040	Glaubitz	2 078	789	38,0	23 972
14 6 27 050	Gröditz, Stadt	7 524	2 859	38,0	77 476
14 6 27 060	Großhain, Stadt	18 384	8 028	43,7	211 976
14 6 27 070	Hirschstein	2 105	940	44,7	27 751

Gesamtbetrag der Einkünfte je Steuer- pflichtigen	Zu versteuerndes Einkommen	Festzusetzende Einkommensteuer			Steuer- satz	Durch- schnittliche Steuer- belastung	Amtlicher Gemeinde- schlüssel
		Stpfl.	1 000 €	€ je Stpfl.			
€	1 000 €						
32 558	19 882	582	3 376	5 801	17,0	14,1	14 6 26 100
26 097	467 204	15 234	80 382	5 276	17,2	14,3	14 6 26 110
31 288	13 299	410	2 170	5 293	16,3	13,5	14 6 26 120
24 168	44 497	1 505	6 369	4 232	14,3	11,6	14 6 26 140
29 891	12 620	406	2 085	5 135	16,5	13,5	14 6 26 150
25 015	10 725	394	1 415	3 591	13,2	10,6	14 6 26 160
25 719	13 922	473	2 034	4 300	14,6	12,0	14 6 26 170
22 369	46 303	1 699	6 211	3 656	13,4	10,8	14 6 26 180
26 616	17 224	607	2 450	4 036	14,2	11,5	14 6 26 190
25 622	16 292	551	2 370	4 301	14,5	11,9	14 6 26 200
27 517	14 818	474	2 163	4 563	14,6	11,8	14 6 26 210
28 682	26 393	858	4 191	4 885	15,9	13,1	14 6 26 230
29 719	12 618	400	1 979	4 948	15,7	12,7	14 6 26 240
25 811	67 441	2 309	9 856	4 269	14,6	11,9	14 6 26 245
29 483	39 144	1 201	6 512	5 422	16,6	13,8	14 6 26 250
24 998	8 589	310	1 199	3 868	14,0	11,5	14 6 26 260
31 588	21 600	614	3 891	6 337	18,0	14,9	14 6 26 270
25 361	31 645	1 099	4 769	4 339	15,1	12,4	14 6 26 280
23 587	126 374	4 495	18 789	4 180	14,9	12,2	14 6 26 290
32 506	46 486	1 335	8 251	6 181	17,7	14,7	14 6 26 300
29 043	35 738	1 108	5 679	5 125	15,9	13,2	14 6 26 310
25 026	9 435	332	1 348	4 060	14,3	11,8	14 6 26 320
24 448	15 113	566	2 066	3 650	13,7	11,1	14 6 26 330
27 718	33 435	1 003	5 926	5 908	17,7	14,9	14 6 26 350
26 651	90 573	2 879	14 812	5 145	16,4	13,5	14 6 26 370
24 434	43 799	1 595	6 105	3 828	13,9	11,3	14 6 26 390
23 984	39 924	1 401	6 129	4 375	15,4	12,5	14 6 26 400
23 904	20 037	727	2 747	3 779	13,7	11,2	14 6 26 410
23 714	18 226	667	2 535	3 801	13,9	11,2	14 6 26 420
30 856	14 939	414	2 571	6 210	17,2	14,1	14 6 26 430
26 002	11 362	355	1 753	4 938	15,4	12,8	14 6 26 440
24 694	43 531	1 589	6 384	4 018	14,7	12,0	14 6 26 450
25 463	21 770	762	3 076	4 037	14,1	11,5	14 6 26 460
24 494	14 182	547	1 882	3 441	13,3	10,8	14 6 26 470
25 044	42 329	1 462	6 378	4 363	15,1	12,4	14 6 26 480
29 010	29 888	972	4 759	4 896	15,9	13,1	14 6 26 490
23 726	12 853	500	1 789	3 578	13,9	11,3	14 6 26 500
27 959	11 002	367	1 699	4 629	15,4	12,4	14 6 26 510
33 878	29 609	819	5 272	6 437	17,8	14,7	14 6 26 520
23 618	28 903	1 095	3 752	3 426	13,0	10,6	14 6 26 530
30 340	10 855	336	1 708	5 083	15,7	13,2	14 6 26 560
26 116	15 235	526	2 260	4 297	14,8	12,0	14 6 26 570
27 032	24 276	790	3 753	4 751	15,5	12,8	14 6 26 580
27 991	12 926	419	1 858	4 434	14,4	11,8	14 6 26 590
23 925	139 070	4 948	20 838	4 211	15,0	12,4	14 6 26 600
21 325	185 334	7 052	26 223	3 719	14,1	11,6	14 6 26 610
25 495	2 262 546	76 796	351 258	4 574	15,5	12,8	
28 878	213 304	6 825	35 508	5 203	16,6	13,8	14 6 27 010
31 096	39 030	1 165	6 805	5 841	17,4	14,4	14 6 27 020
28 790	48 225	1 563	7 737	4 950	16,0	13,1	14 6 27 030
30 383	19 684	597	3 186	5 337	16,2	13,3	14 6 27 040
27 099	64 774	2 180	10 161	4 661	15,7	13,1	14 6 27 050
26 405	174 727	5 880	27 342	4 650	15,6	12,9	14 6 27 060
29 522	23 207	734	3 910	5 327	16,8	14,1	14 6 27 070

Noch: 10. Unbeschränkt Lohn- und Einkommensteuerpflichtige 2013 nach Gemeinden (ohne Verlustfälle)

Amtlicher Gemeinde- schlüssel	Gemeinde Kreisfreie Stadt Landkreis NUTS 2-Region Land	Einwohner am 31.12.2013	Steuer- pflichtige	Steuer- pflichtigen- quote	Gesamt- betrag der Einkünfte
		Anzahl		%	1 000 €
14 6 27 080	Käbschütztal	2 784	1 248	44,8	33 352
14 6 27 100	Klipphausen	10 254	4 678	45,6	152 751
14 6 27 110	Lampertswalde	2 646	1 251	47,3	34 241
14 6 27 130	Lommatzsch, Stadt	5 180	2 149	41,5	55 945
14 6 27 140	Meißen, Stadt	27 135	11 216	41,3	295 350
14 6 27 150	Moritzburg	8 311	3 791	45,6	151 938
14 6 27 170	Niederau	3 938	1 816	46,1	51 997
14 6 27 180	Nossen, Stadt	10 835	4 624	42,7	128 619
14 6 27 190	Nünchritz	5 698	2 568	45,1	81 682
14 6 27 200	Priestewitz	3 251	1 504	46,3	41 575
14 6 27 210	Radebeul, Stadt	33 434	15 629	46,7	615 143
14 6 27 220	Radeburg, Stadt	7 371	3 458	46,9	106 046
14 6 27 230	Riesa, Stadt	31 423	12 652	40,3	332 816
14 6 27 240	Röderaue	2 820	1 209	42,9	33 152
14 6 27 250	Schönfeld	1 900	854	44,9	24 635
14 6 27 260	Stauchitz	3 135	1 371	43,7	39 870
14 6 27 270	Strehla, Stadt	3 814	1 545	40,5	44 555
14 6 27 290	Thiendorf	3 679	1 743	47,4	49 365
14 6 27 310	Weinböhlen	10 066	4 453	44,2	155 093
14 6 27 340	Wülknitz	1 744	669	38,4	18 721
14 6 27 360	Zeithain	5 768	2 464	42,7	69 616
	Zusammen	243 716	106 014	43,5	3 221 977
	Sächsische Schweiz-Osterzgebirge				
14 6 28 010	Altenberg, Stadt	8 272	3 575	43,2	94 773
14 6 28 020	Bad Gottleuba-Berggießhübel, Stadt	5 682	2 408	42,4	67 001
14 6 28 030	Bad Schandau, Stadt	3 832	1 697	44,3	40 668
14 6 28 040	Bahretal	2 176	1 022	47,0	30 048
14 6 28 050	Bannewitz	10 470	4 945	47,2	188 368
14 6 28 060	Dippoldiswalde, Stadt	14 498	6 378	44,0	185 886
14 6 28 070	Dohma	1 952	870	44,6	26 421
14 6 28 080	Dohna, Stadt	6 227	2 803	45,0	94 151
14 6 28 090	Dorfhain	1 110	455	41,0	15 453
14 6 28 100	Dürröhrsdorf-Dittersbach	4 267	1 934	45,3	55 474
14 6 28 110	Freital, Stadt	39 276	17 043	43,4	514 708
14 6 28 130	Glashütte, Stadt	6 874	3 062	44,5	88 651
14 6 28 140	Gohrisch	2 002	864	43,2	23 345
14 6 28 150	Hartmannsdorf-Reichenau	1 084	492	45,4	13 161
14 6 28 160	Heidenau, Stadt	16 151	7 276	45,0	181 427
14 6 28 170	Hermisdorf/Erzgeb.	829	347	41,9	9 103
14 6 28 190	Hohnstein, Stadt	3 428	1 473	43,0	36 567
14 6 28 205	Klingenberg	6 919	3 088	44,6	86 846
14 6 28 210	Königstein/Sächs. Schw., Stadt	2 166	972	44,9	25 587
14 6 28 220	Kreischa	4 454	2 127	47,8	74 308
14 6 28 230	Liebstadt, Stadt	1 362	604	44,3	15 389
14 6 28 240	Lohmen	3 095	1 337	43,2	37 467
14 6 28 250	Müglitztal	1 940	879	45,3	29 054
14 6 28 260	Neustadt i. Sa., Stadt	12 818	5 382	42,0	137 554
14 6 28 270	Pirna, Stadt	37 645	16 191	43,0	445 732
14 6 28 300	Rabenau, Stadt	4 356	1 980	45,5	61 361
14 6 28 310	Rathen, Kurort	355	166	46,8	4 750
14 6 28 320	Rathmannsdorf	956	387	40,5	9 725
14 6 28 330	Reinhardtsdorf-Schöna	1 398	593	42,4	14 477
14 6 28 340	Rosenthal-Bielatal	1 677	716	42,7	19 432
14 6 28 360	Sebnitz, Stadt	9 992	4 237	42,4	102 006
14 6 28 370	Stadt Wehlen, Stadt	1 626	733	45,1	21 231

Gesamtbetrag der Einkünfte je Steuer- pflichtigen	Zu versteuerndes Einkommen	Festzusetzende Einkommensteuer			Steuer- satz	Durch- schnittliche Steuer- belastung	Amtlicher Gemeinde- schlüssel
		Stpfl.	1 000 €	€ je Stpfl.			
€	1 000 €						
26 724	26 990	939	4 129	4 397	15,3	12,4	14 6 27 080
32 653	125 559	3 727	22 351	5 997	17,8	14,6	14 6 27 100
27 371	28 046	977	4 536	4 643	16,2	13,2	14 6 27 110
26 033	45 814	1 612	6 945	4 308	15,2	12,4	14 6 27 130
26 333	242 984	8 202	40 304	4 914	16,6	13,6	14 6 27 140
40 079	125 801	3 011	26 918	8 940	21,4	17,7	14 6 27 150
28 633	42 655	1 393	6 691	4 803	15,7	12,9	14 6 27 170
27 816	105 352	3 475	16 997	4 891	16,1	13,2	14 6 27 180
31 808	67 667	1 978	12 157	6 146	18,0	14,9	14 6 27 190
27 643	34 203	1 168	5 124	4 387	15,0	12,3	14 6 27 200
39 359	505 662	12 113	111 734	9 224	22,1	18,2	14 6 27 210
30 667	87 240	2 722	15 074	5 538	17,3	14,2	14 6 27 220
26 305	277 332	9 436	44 072	4 671	15,9	13,2	14 6 27 230
27 421	27 262	913	4 007	4 389	14,7	12,1	14 6 27 240
28 847	20 240	678	3 241	4 780	16,0	13,2	14 6 27 250
29 081	32 927	1 063	5 232	4 922	15,9	13,1	14 6 27 260
28 838	36 891	1 216	6 065	4 988	16,4	13,6	14 6 27 270
28 322	40 379	1 375	6 269	4 559	15,5	12,7	14 6 27 290
34 829	128 427	3 528	24 231	6 868	18,9	15,6	14 6 27 310
27 984	15 398	518	2 168	4 185	14,1	11,6	14 6 27 340
28 253	57 355	1 892	8 650	4 572	15,1	12,4	14 6 27 360
30 392	2 657 136	80 880	471 545	5 830	17,7	14,6	
26 510	77 469	2 677	11 541	4 311	14,9	12,2	14 6 28 010
27 824	55 053	1 873	8 388	4 478	15,2	12,5	14 6 28 020
23 965	32 603	1 206	4 403	3 651	13,5	10,8	14 6 28 030
29 401	24 591	792	3 887	4 908	15,8	12,9	14 6 28 040
38 093	156 238	3 965	31 206	7 870	20,0	16,6	14 6 28 050
29 145	153 816	4 934	25 151	5 097	16,4	13,5	14 6 28 060
30 369	21 802	695	3 599	5 178	16,5	13,6	14 6 28 070
33 589	78 220	2 209	14 976	6 780	19,1	15,9	14 6 28 080
33 963	12 846	358	2 246	6 274	17,5	14,5	14 6 28 090
28 684	45 256	1 464	7 297	4 984	16,1	13,2	14 6 28 100
30 201	428 606	13 099	77 541	5 920	18,1	15,1	14 6 28 110
28 952	73 042	2 371	11 534	4 865	15,8	13,0	14 6 28 130
27 020	18 873	612	3 013	4 923	16,0	12,9	14 6 28 140
26 750	10 660	384	1 420	3 698	13,3	10,8	14 6 28 150
24 935	150 163	5 468	23 216	4 246	15,5	12,8	14 6 28 160
26 233	7 108	266	873	3 282	12,3	9,6	14 6 28 170
24 825	29 743	1 086	4 137	3 809	13,9	11,3	14 6 28 190
28 124	70 599	2 454	10 362	4 222	14,7	11,9	14 6 28 205
26 324	20 882	690	3 185	4 616	15,3	12,4	14 6 28 210
34 936	61 580	1 710	11 753	6 873	19,1	15,8	14 6 28 220
25 478	12 434	453	1 745	3 852	14,0	11,3	14 6 28 230
28 023	30 431	1 018	4 621	4 539	15,2	12,3	14 6 28 240
33 053	24 424	689	4 931	7 157	20,2	17,0	14 6 28 250
25 558	113 385	3 920	17 160	4 378	15,1	12,5	14 6 28 260
27 530	367 550	12 112	61 791	5 102	16,8	13,9	14 6 28 270
30 990	50 711	1 561	8 536	5 468	16,8	13,9	14 6 28 300
28 614	3 836	104	617	5 933	16,1	13,0	14 6 28 310
25 129	7 871	267	1 129	4 228	14,3	11,6	14 6 28 320
24 413	11 805	441	1 590	3 605	13,5	11,0	14 6 28 330
27 140	15 765	530	2 328	4 392	14,8	12,0	14 6 28 340
24 075	83 744	3 029	12 012	3 966	14,3	11,8	14 6 28 360
28 965	17 183	549	2 837	5 168	16,5	13,4	14 6 28 370

Noch: 10. Unbeschränkt Lohn- und Einkommensteuerpflichtige 2013 nach Gemeinden (ohne Verlustfälle)

Amtlicher Gemeinde- schlüssel	Gemeinde Kreisfreie Stadt Landkreis NUTS 2-Region Land	Einwohner am 31.12.2013	Steuer- pflichtige	Steuer- pflichtigen- quote	Gesamt- betrag der Einkünfte
		Anzahl		%	1 000 €
14 6 28 380	Stolpen, Stadt	5 648	2 504	44,3	69 464
14 6 28 390	Struppen	2 512	1 107	44,1	33 525
14 6 28 400	Tharandt, Stadt	5 320	2 388	44,9	79 991
14 6 28 410	Wilsdruff, Stadt	13 570	6 507	48,0	237 709
	Zusammen	245 939	108 542	44,1	3 170 815
	Landkreise zusammen	1 060 173	456 871	43,1	12 946 901
	Dresden, NUTS 2-Region	1 590 927	711 315	44,7	20 619 985
14 7 13 000	Leipzig, Stadt	531 562	256 062	48,2	7 157 612
	Leipzig				
14 7 29 010	Bad Lausick, Stadt	8 133	3 653	44,9	102 943
14 7 29 020	Belgershain	3 314	1 639	49,5	56 657
14 7 29 030	Bennewitz	4 944	2 204	44,6	71 138
14 7 29 040	Böhlen, Stadt	6 606	2 959	44,8	85 006
14 7 29 050	Borna, Stadt	19 259	8 104	42,1	217 791
14 7 29 060	Borsdorf	8 252	3 940	47,7	136 478
14 7 29 070	Brandis, Stadt	9 364	4 222	45,1	155 289
14 7 29 080	Colditz, Stadt	8 897	3 726	41,9	101 777
14 7 29 100	Elstertrebnitz	1 289	561	43,5	18 759
14 7 29 140	Frohburg, Stadt	10 347	4 377	42,3	125 107
14 7 29 150	Geithain, Stadt	5 536	2 249	40,6	60 750
14 7 29 160	Grimma, Stadt	28 553	12 502	43,8	349 181
14 7 29 170	Groitzsch, Stadt	7 607	3 224	42,4	88 722
14 7 29 190	Großpösna	5 305	2 484	46,8	98 949
14 7 29 220	Kitzscher, Stadt	5 084	2 240	44,1	55 344
14 7 29 230	Kohren-Sahlis, Stadt	2 694	1 147	42,6	32 829
14 7 29 245	Lossatal	6 143	2 607	42,4	73 950
14 7 29 250	Machern	6 599	3 088	46,8	128 406
14 7 29 260	Markkleeberg, Stadt	23 940	11 016	46,0	473 193
14 7 29 270	Markranstädt, Stadt	14 772	6 914	46,8	233 707
14 7 29 290	Narsdorf	1 685	744	44,2	20 459
14 7 29 300	Naunhof, Stadt	8 534	3 974	46,6	137 177
14 7 29 320	Neukieritzsch	6 940	3 104	44,7	81 281
14 7 29 330	Otterwisch	1 419	664	46,8	19 447
14 7 29 340	Parthenstein	3 451	1 547	44,8	58 253
14 7 29 350	Pegau, Stadt	6 292	2 777	44,1	79 433
14 7 29 360	Regis-Breitingen, Stadt	3 931	1 633	41,5	39 847
14 7 29 370	Rötha, Stadt	5 971	2 690	45,1	88 952
14 7 29 380	Thallwitz	3 625	1 767	48,7	54 805
14 7 29 400	Trebsen/Mulde, Stadt	3 941	1 650	41,9	48 708
14 7 29 410	Wurzen, Stadt	16 356	7 281	44,5	181 240
14 7 29 430	Zwenkau, Stadt	8 813	3 915	44,4	119 448
	Zusammen	257 596	114 602	44,5	3 595 030

Gesamtbetrag der Einkünfte je Steuer- pflichtigen	Zu versteuerndes Einkommen	Festzusetzende Einkommensteuer			Steuer- satz	Durch- schnittliche Steuer- belastung	Amtlicher Gemeinde- schlüssel
		Stpfl.	1 000 €	€ je Stpfl.			
€	1 000 €						
27 741	56 396	1 903	8 659	4 550	15,4	12,5	14 6 28 380
30 285	27 754	843	4 629	5 491	16,7	13,8	14 6 28 390
33 497	65 859	1 849	12 151	6 572	18,5	15,2	14 6 28 400
36 531	199 265	5 174	41 304	7 983	20,7	17,4	14 6 28 410
29 213	2 617 567	82 755	445 768	5 387	17,0	14,1	
28 338	10 670 296	341 151	1 785 703	5 234	16,7	13,8	
28 989	17 060 718	532 402	3 019 089	5 671	17,7	14,6	
27 953	5 994 332	191 186	1 125 311	5 886	18,8	15,7	14 7 13 000
28 180	84 290	2 714	13 314	4 906	15,8	12,9	14 7 29 010
34 568	47 059	1 290	9 063	7 026	19,3	16,0	14 7 29 020
32 277	58 939	1 726	11 227	6 505	19,0	15,8	14 7 29 030
28 728	70 874	2 271	11 810	5 200	16,7	13,9	14 7 29 040
26 875	179 621	6 099	28 100	4 607	15,6	12,9	14 7 29 050
34 639	113 187	3 091	21 685	7 016	19,2	15,9	14 7 29 060
36 781	130 352	3 398	25 769	7 584	19,8	16,6	14 7 29 070
27 315	83 538	2 828	12 957	4 582	15,5	12,7	14 7 29 080
33 439	15 648	442	2 797	6 328	17,9	14,9	14 7 29 100
28 583	102 184	3 349	15 689	4 685	15,4	12,5	14 7 29 140
27 012	50 061	1 648	7 725	4 688	15,4	12,7	14 7 29 150
27 930	287 571	9 509	46 906	4 933	16,3	13,4	14 7 29 160
27 519	72 982	2 433	11 288	4 640	15,5	12,7	14 7 29 170
39 835	82 502	2 049	16 993	8 293	20,6	17,2	14 7 29 190
24 707	45 349	1 715	6 571	3 831	14,5	11,9	14 7 29 220
28 622	26 905	891	4 254	4 774	15,8	13,0	14 7 29 230
28 366	61 347	1 967	10 039	5 104	16,4	13,6	14 7 29 245
41 582	107 996	2 434	23 672	9 726	21,9	18,4	14 7 29 250
42 955	396 694	8 633	94 842	10 986	23,9	20,0	14 7 29 260
33 802	195 317	5 453	36 201	6 639	18,5	15,5	14 7 29 270
27 499	16 729	584	2 363	4 046	14,1	11,5	14 7 29 290
34 519	113 988	3 051	22 075	7 235	19,4	16,1	14 7 29 300
26 186	66 808	2 384	9 833	4 125	14,7	12,1	14 7 29 320
29 288	15 825	536	2 469	4 606	15,6	12,7	14 7 29 330
37 655	48 924	1 253	9 638	7 692	19,7	16,5	14 7 29 340
28 604	65 404	2 088	10 509	5 033	16,1	13,2	14 7 29 350
24 401	32 677	1 178	4 714	4 002	14,4	11,8	14 7 29 360
33 068	74 547	2 110	13 949	6 611	18,7	15,7	14 7 29 370
31 016	45 623	1 386	7 650	5 519	16,8	14,0	14 7 29 380
29 520	40 258	1 322	6 560	4 962	16,3	13,5	14 7 29 400
24 892	150 149	5 407	23 222	4 295	15,5	12,8	14 7 29 410
30 510	98 231	3 041	17 023	5 598	17,3	14,3	14 7 29 430
31 370	2 981 579	88 280	540 909	6 127	18,1	15,0	

Noch: 10. Unbeschränkt Lohn- und Einkommensteuerpflichtige 2013 nach Gemeinden (ohne Verlustfälle)

Amtlicher Gemeinde- schlüssel	Gemeinde Kreisfreie Stadt Landkreis NUTS 2-Region Land	Einwohner am 31.12.2013	Steuer- pflichtige	Steuer- pflichtigen- quote	Gesamt- betrag der Einkünfte
		Anzahl		%	1 000 €
Nordsachsen					
14 7 30 010	Arzberg	1 991	803	40,3	20 674
14 7 30 020	Bad Dübén, Stadt	7 999	3 320	41,5	96 683
14 7 30 030	Beilrode	4 325	1 790	41,4	51 145
14 7 30 045	Belgern-Schildau, Stadt	7 951	3 334	41,9	85 071
14 7 30 050	Cavertitz	2 282	1 150	50,4	28 393
14 7 30 060	Dahlen, Stadt	4 377	1 778	40,6	46 350
14 7 30 070	Delitzsch, Stadt	25 005	11 256	45,0	306 890
14 7 30 080	Doberschütz	4 123	1 887	45,8	56 545
14 7 30 090	Dommitzsch, Stadt	2 574	1 066	41,4	28 951
14 7 30 100	Dreiheide	2 153	935	43,4	36 864
14 7 30 110	Eilenburg, Stadt	15 487	6 608	42,7	168 692
14 7 30 120	Elsnig	1 469	662	45,1	17 802
14 7 30 140	Jesewitz	3 003	1 428	47,6	50 118
14 7 30 150	Krostitz	3 745	1 774	47,4	61 476
14 7 30 160	Laußig	3 826	1 668	43,6	44 586
14 7 30 170	Liebschützberg	3 071	1 372	44,7	38 127
14 7 30 180	Löbnitz	2 055	917	44,6	26 657
14 7 30 190	Mockrehna	5 027	2 321	46,2	61 743
14 7 30 200	Mügelín, Stadt	6 190	2 546	41,1	66 676
14 7 30 210	Naundorf	2 361	1 106	46,8	30 203
14 7 30 230	Oschatz, Stadt	14 733	6 368	43,2	167 188
14 7 30 250	Rackwitz	4 916	2 237	45,5	68 634
14 7 30 270	Schkeuditz, Stadt	16 961	7 852	46,3	235 746
14 7 30 280	Schönwölkau	2 425	1 148	47,3	34 797
14 7 30 300	Taucha, Stadt	14 448	6 786	47,0	235 085
14 7 30 310	Torgau, Stadt	20 092	8 352	41,6	212 121
14 7 30 320	Trossin	1 312	602	45,9	16 426
14 7 30 330	Wermisdorf	5 331	2 301	43,2	67 170
14 7 30 340	Wiedemar	5 184	2 482	47,9	75 586
14 7 30 360	Zschepplin	2 930	1 314	44,8	38 097
	Zusammen	197 346	87 163	44,2	2 474 498
	Landkreise zusammen	454 942	201 765	44,3	6 069 528
	Leipzig, NUTS 2-Region	986 504	457 827	46,4	13 227 140
	Kreisfreie Städte insgesamt	1 304 338	622 868	47,8	17 939 835
	Landkreise insgesamt	2 742 047	1 186 921	43,3	33 620 208
	Sachsen	4 046 385	1 809 789	44,7	51 560 043

Gesamtbetrag der Einkünfte je Steuer- pflichtigen	Zu versteuerndes Einkommen	Festzusetzende Einkommensteuer			Steuer- satz	Durch- schnittliche Steuer- belastung	Amtlicher Gemeinde- schlüssel
		Stpfl.	1 000 €	€ je Stpfl.			
€	1 000 €						
25 746	16 859	594	2 318	3 902	13,7	11,2	14 7 30 010
29 121	80 251	2 503	13 572	5 422	16,9	14,0	14 7 30 020
28 573	42 662	1 367	7 190	5 260	16,9	14,1	14 7 30 030
25 516	69 592	2 511	9 871	3 931	14,2	11,6	14 7 30 045
24 690	23 050	912	3 656	4 009	15,9	12,9	14 7 30 050
26 069	37 713	1 316	5 397	4 101	14,3	11,6	14 7 30 060
27 265	254 786	8 492	41 507	4 888	16,3	13,5	14 7 30 070
29 966	46 568	1 485	7 760	5 226	16,7	13,7	14 7 30 080
27 159	23 810	816	3 638	4 458	15,3	12,6	14 7 30 090
39 427	31 659	731	6 020	8 235	19,0	16,3	14 7 30 100
25 528	139 876	4 907	22 418	4 569	16,0	13,3	14 7 30 110
26 891	14 653	504	2 241	4 446	15,3	12,6	14 7 30 120
35 097	41 499	1 145	7 675	6 703	18,5	15,3	14 7 30 140
34 654	51 543	1 475	9 561	6 482	18,5	15,6	14 7 30 150
26 730	36 433	1 303	5 286	4 057	14,5	11,9	14 7 30 160
27 789	31 332	1 111	4 611	4 150	14,7	12,1	14 7 30 170
29 070	22 005	709	3 641	5 135	16,5	13,7	14 7 30 180
26 602	50 668	1 740	7 701	4 426	15,2	12,5	14 7 30 190
26 189	54 759	1 937	8 074	4 168	14,7	12,1	14 7 30 200
27 308	25 165	857	3 978	4 642	15,8	13,2	14 7 30 210
26 254	137 881	4 695	21 963	4 678	15,9	13,1	14 7 30 230
30 681	57 060	1 821	9 805	5 384	17,2	14,3	14 7 30 250
30 024	196 060	6 190	33 570	5 423	17,1	14,2	14 7 30 270
30 311	28 780	886	4 949	5 586	17,2	14,2	14 7 30 280
34 643	195 452	5 418	38 103	7 033	19,5	16,2	14 7 30 300
25 398	176 053	5 999	28 272	4 713	16,1	13,3	14 7 30 310
27 286	13 379	472	1 930	4 089	14,4	11,7	14 7 30 320
29 192	55 466	1 766	9 434	5 342	17,0	14,0	14 7 30 330
30 454	62 636	1 979	10 490	5 301	16,7	13,9	14 7 30 340
28 993	31 046	1 013	4 971	4 907	16,0	13,0	14 7 30 360
28 389	2 048 696	66 654	339 601	5 095	16,6	13,7	
30 082	5 030 275	154 934	880 510	5 683	17,5	14,5	
28 891	11 024 608	346 120	2 005 821	5 795	18,2	15,2	
28 802	14 992 381	465 940	2 808 844	6 028	18,7	15,7	
28 326	27 731 589	890 153	4 595 349	5 162	16,6	13,7	
28 490	42 723 970	1 356 093	7 404 193	5 460	17,3	14,4	

11. Ausgewählte Merkmale der unbeschränkt steuerpflichtigen Bruttolohnfälle 2013 nach Größenklassen des Bruttolohns

Lfd. Nr.	Bruttolohn ¹⁾ von ... bis unter ... €	Bruttolohn			Anzurechnende Lohnsteuer			Anzurech- nende Kirchen- steuer
		Fälle	1 000 €	€ je Fall	Fälle	1 000 €	€ je Fall	1 000 €
01	1 - 2 500	196 345	211 011	1 075	44 688	3 356	75	414
02	2 500 - 5 000	97 346	365 754	3 757	40 624	8 875	218	320
03	5 000 - 7 500	82 943	512 419	6 178	41 732	15 670	375	353
04	7 500 - 10 000	79 591	699 410	8 788	46 526	24 699	531	445
05	10 000 - 12 500	95 955	1 082 162	11 278	74 664	39 427	528	655
06	12 500 - 15 000	110 689	1 525 064	13 778	103 544	72 331	699	1 077
07	15 000 - 17 500	130 873	2 128 403	16 263	122 495	128 655	1 050	1 987
08	17 500 - 20 000	136 174	2 552 166	18 742	127 782	194 175	1 520	3 100
09	20 000 - 22 500	130 541	2 771 912	21 234	127 615	246 111	1 929	3 854
10	22 500 - 25 000	111 975	2 654 650	23 708	111 785	267 680	2 395	4 075
11	25 000 - 27 500	92 513	2 424 460	26 207	92 423	272 013	2 943	4 028
12	27 500 - 30 000	79 775	2 291 566	28 725	79 717	281 416	3 530	3 960
13	30 000 - 32 500	74 348	2 320 975	31 218	74 306	306 524	4 125	4 109
14	32 500 - 35 000	67 390	2 273 276	33 733	67 366	319 904	4 749	4 006
15	35 000 - 37 500	56 708	2 053 115	36 205	56 676	305 081	5 383	3 763
16	37 500 - 40 000	46 897	1 816 057	38 724	46 865	282 070	6 019	3 433
17	40 000 - 42 500	39 972	1 646 784	41 198	39 948	266 817	6 679	3 345
18	42 500 - 45 000	34 034	1 488 300	43 730	34 023	250 448	7 361	3 175
19	45 000 - 47 500	30 683	1 418 214	46 221	30 664	246 859	8 050	3 235
20	47 500 - 50 000	24 585	1 198 134	48 734	24 565	215 660	8 779	2 693
21	50 000 - 75 000	113 691	6 699 798	58 930	113 552	1 383 738	12 186	21 099
22	75 000 - 100 000	23 068	1 956 984	84 835	23 017	490 479	21 309	9 211
23	100 000 - 125 000	7 792	861 461	110 557	7 770	241 580	31 091	4 457
24	125 000 - 150 000	3 256	442 925	136 033	3 242	133 638	41 221	2 650
25	150 000 - 175 000	1 600	257 900	161 188	1 599	81 634	51 053	1 762
26	175 000 - 200 000	948	177 103	186 818	944	58 237	61 692	1 216
27	200 000 - 225 000	624	131 885	211 354	623	44 565	71 533	850
28	225 000 - 250 000	426	100 954	236 981	424	34 165	80 578	596
29	250 000 und mehr	1 008	381 178	378 153	1 002	141 030	140 749	2 877
30	Insgesamt	1 871 750	44 444 018	23 745	1 540 181	6 356 839	4 127	96 746

1) Steuerfälle mit einem Bruttolohn von Null sind nicht enthalten.

Lohnersatzleistungen		Werbungskosten						Lfd. Nr.
und zwar		davon						
vom Arbeitgeber gezahlt (z. B. Schlechtwetter-, Kurzarbeiter- geld)	nicht vom Arbeitgeber gezahlt (z. B. Arbeitslosen-, Kranken-, Elterngeld)	tatsächliche Werbungs- kosten/ Arbeitnehmer- Pauschbetrag	erhöhte Werbungskosten					
			zusammen	darunter				
				Wege zwischen Wohnung und Arbeitsstätte	Mehrauf- wendungen für Verpflegung	Mehrauf- wendungen für doppelte Haushalt- führung	übrige Werbungs- kosten	
1 000 €								
9 056	107 687	126 930	3 729	526	76	186	622	01
8 145	86 545	92 825	6 185	1 749	225	486	922	02
9 226	77 808	77 012	10 078	4 100	528	596	1 319	03
10 758	71 321	69 692	17 453	8 227	1 171	828	2 073	04
13 922	67 860	77 868	34 160	17 731	2 525	1 159	3 492	05
19 200	63 451	80 026	63 016	32 543	5 586	1 651	6 052	06
31 140	55 855	86 774	96 421	47 346	10 824	2 139	8 978	07
32 975	45 831	82 340	123 582	57 958	16 584	2 696	11 527	08
31 390	34 702	73 098	138 836	61 612	20 670	3 401	12 986	09
24 294	27 450	60 176	128 426	60 763	16 187	4 373	12 043	10
18 716	22 342	48 526	112 635	55 706	11 805	4 814	10 747	11
14 938	18 440	41 799	100 123	50 911	8 308	5 745	9 574	12
11 740	15 589	38 504	96 041	49 733	7 119	6 442	9 196	13
8 134	12 810	34 469	88 162	46 949	5 701	6 913	8 013	14
5 953	10 342	28 524	76 185	40 972	4 300	6 712	7 267	15
4 888	8 286	22 631	67 244	35 514	3 417	6 431	6 358	16
2 769	7 372	18 966	57 898	30 842	2 662	5 813	5 688	17
2 299	5 985	15 818	50 363	26 714	2 185	5 054	5 048	18
1 984	4 929	13 984	46 850	24 486	1 675	5 474	4 709	19
1 794	4 182	10 508	39 862	20 145	1 396	4 342	4 012	20
6 582	16 510	46 407	202 436	91 845	6 615	28 598	23 575	21
1 428	3 202	9 796	48 719	16 193	1 851	10 959	7 761	22
701	1 132	3 231	18 217	4 983	636	4 187	3 591	23
168	751	1 461	8 178	2 046	272	1 809	1 830	24
173	533	709	4 036	895	143	904	933	25
181	397	453	2 451	573	76	546	621	26
187	138	295	1 579	355	49	391	453	27
29	152	203	1 361	208	27	292	538	28
102	320	468	3 733	508	85	939	1 521	29
272 868	771 921	1 163 494	1 647 960	792 135	132 697	123 879	171 449	30

12. Unbeschränkt steuerpflichtige Lohn- und Einkommensteuerfälle 2013 nach Alter und Geschlecht

Alter von ... bis unter ... Jahren	Bruttolohn		Summe der Einkünfte		
	Fälle	1 000 €	Fälle	1 000 €	€ je Steuerfall
					Lohn- und Einkommensteuer-
unter 20	53 790	180 375	34 511	142 060	4 116
20 - 30	339 621	5 413 248	335 978	5 122 320	15 246
30 - 40	373 395	9 136 899	409 322	9 701 153	23 701
40 - 50	429 049	12 632 532	489 859	14 447 644	29 493
50 - 60	453 464	12 977 588	521 402	14 870 883	28 521
60 - 65	153 182	3 535 287	210 352	4 467 374	21 238
65 und mehr	69 491	567 651	209 394	2 876 245	13 736
Insgesamt	1 871 992	44 443 580	2 210 818	51 627 679	23 352
					männliche Lohn- und
unter 20	30 321	110 557	20 538	88 072	4 288
20 - 30	182 704	3 170 602	182 867	3 028 101	16 559
30 - 40	202 103	5 707 334	226 801	6 206 497	27 365
40 - 50	219 852	7 422 413	259 810	8 822 383	33 957
50 - 60	225 167	7 269 148	265 481	8 582 178	32 327
60 - 65	80 752	2 150 989	110 204	2 692 882	24 435
65 und mehr	42 327	430 674	105 437	1 683 949	15 971
Zusammen	983 226	26 261 718	1 171 138	31 104 062	26 559
					weibliche Lohn- und
unter 20	23 469	69 818	13 973	53 988	3 864
20 - 30	156 917	2 242 646	153 111	2 094 219	13 678
30 - 40	171 292	3 429 565	182 521	3 494 656	19 147
40 - 50	209 197	5 210 119	230 049	5 625 262	24 452
50 - 60	228 297	5 708 439	255 921	6 288 705	24 573
60 - 65	72 430	1 384 298	100 148	1 774 493	17 719
65 und mehr	27 164	136 977	103 957	1 192 295	11 469
Zusammen	888 766	18 181 862	1 039 680	20 523 617	19 740

Summe der positiven Einkünfte	Darunter aus			Summe der negativen Einkünfte	Anzu-rechnende Lohnsteuer	Alter von ... bis unter ... Jahren
	Gewerbe-betrieb	selbständiger Arbeit	nicht-selbständiger Arbeit			
1 000 €						
fälle insgesamt						
142 347	1 558	129	137 316	-287	2 117	unter 20
5 141 656	152 825	36 860	4 933 795	-19 336	567 510	20 - 30
9 777 980	824 823	334 553	8 535 509	-76 677	1 279 606	30 - 40
14 620 161	1 536 941	889 312	11 921 866	-172 517	1 981 638	40 - 50
15 046 697	1 266 679	1 117 563	12 240 970	-175 814	1 980 846	50 - 60
4 526 837	394 357	299 750	3 312 351	-59 462	477 908	60 - 65
2 923 769	237 768	190 639	472 044	-47 524	68 814	65 und mehr
52 179 447	4 414 952	2 868 805	41 553 851	-551 617	6 358 438	Insgesamt
Einkommensteuerfälle						
88 209	787	64	85 433	-138	1 430	unter 20
3 039 583	115 694	16 412	2 896 181	-11 481	352 197	20 - 30
6 256 713	662 817	195 328	5 344 294	-50 216	841 769	30 - 40
8 936 724	1 229 274	532 240	7 004 266	-114 341	1 228 494	40 - 50
8 698 113	989 166	637 181	6 843 185	-115 935	1 170 651	50 - 60
2 734 769	298 112	169 078	2 015 860	-41 887	316 427	60 - 65
1 718 333	200 851	141 703	366 955	-34 384	57 533	65 und mehr
31 472 444	3 496 701	1 692 005	24 556 174	-368 382	3 968 500	Zusammen
Einkommensteuerfälle						
54 137	771	65	51 883	-149	686	unter 20
2 102 073	37 132	20 448	2 037 614	-7 854	215 313	20 - 30
3 521 267	162 006	139 225	3 191 214	-26 461	437 837	30 - 40
5 683 437	307 667	357 072	4 917 600	-58 176	753 144	40 - 50
6 348 584	277 513	480 382	5 397 785	-59 879	810 195	50 - 60
1 792 068	96 245	130 672	1 296 491	-17 575	161 481	60 - 65
1 205 436	36 917	48 936	105 090	-13 141	11 280	65 und mehr
20 707 002	918 251	1 176 800	16 997 677	-183 235	2 389 938	Zusammen

13. Unbeschränkt steuerpflichtige Lohn- und Einkommensteuerfälle mit überwiegender Einkünften aus freiberuflicher Tätigkeit 2013 nach Größenklassen der Einkünfte aus freiberuflicher Tätigkeit

Einkünfte aus freiberuflicher Tätigkeit von ... bis unter ... €	Einkünfte aus freiberuflicher Tätigkeit ¹⁾		Positive Einkunftsarten zusammen	Negative Einkunftsarten zusammen	Summe der Einkünfte
	Fälle	1 000 €			
	Fälle insgesamt				
1 - 2 500	6 823	7 357	37 821	-553	37 267
2 500 - 5 000	3 980	14 752	28 431	-605	27 825
5 000 - 7 500	3 188	19 719	27 563	-372	27 192
7 500 - 10 000	2 904	25 235	31 661	-445	31 217
10 000 - 12 500	2 686	30 002	36 021	-366	35 655
12 500 - 15 000	2 107	28 916	33 217	-707	32 510
15 000 - 20 000	3 181	55 112	63 586	-847	62 739
20 000 - 25 000	2 643	59 144	65 167	-916	64 251
25 000 - 30 000	2 173	59 537	65 922	-1 102	64 819
30 000 - 37 500	2 746	92 165	100 062	-1 451	98 612
37 500 - 50 000	3 422	148 489	159 112	-2 689	156 423
50 000 - 75 000	4 490	276 487	292 866	-4 266	288 600
75 000 - 100 000	2 970	257 379	269 360	-4 026	265 334
100 000 - 150 000	3 786	465 300	484 734	-6 245	478 489
150 000 - 200 000	2 109	362 871	374 601	-5 355	369 247
200 000 - 250 000	1 089	241 758	247 896	-3 855	244 042
250 000 - 500 000	1 079	350 458	360 276	-7 893	352 384
500 000 - 1 Mill.	163	110 011	118 760	-2 192	116 568
1 Mill. und mehr	44	66 250	81 717	-1 056	80 662
Positive Einkünfte	51 583	2 670 944	2 878 771	-44 938	2 833 833
Negative Einkünfte	3 713	-14 952	23 744	-15 429	8 315
	männliche Fälle				
Positive Einkünfte	26 299	1 549 404	1 697 254	-28 568	1 668 686
Negative Einkünfte	1 953	-8 663	17 026	-8 777	8 250
	weibliche Fälle				
Positive Einkünfte	25 284	1 121 539	1 181 517	-16 370	1 165 147
Negative Einkünfte	1 760	-6 289	6 718	-6 653	65

1) Bei freiberuflich tätigen Personen sind in den Einkünften aus freiberuflicher Tätigkeit auch diejenigen lt. gesonderter Feststellung und aus Beteiligung enthalten.

14. Unbeschränkt steuerpflichtige Lohn- und Einkommensteuerfälle mit überwiegenden Einkünften aus freiberuflicher Tätigkeit 2013 nach Berufsgruppen

Berufsgruppe	Einkünfte aus freiberuflicher Tätigkeit ¹⁾		
	Fälle	1 000 €	€ je Steuerfall
Rechtsanwälte, Notare (einschl. Patentanwälte)	2 857	192 754	67 467
Rechtsanwälte ohne Notariat	2 668	156 126	58 518
Rechtsanwälte mit Notariat	-	-	-
Notare	136	33 724	247 971
Patentanwälte	53	2 903	54 779
Freiberufliche Tätigkeit im Bereich sonstiger Rechtsberatung	286	14 604	51 062
Wirtschaftsprüfer und vereidigte Buchprüfer	38	2 347	61 761
Wirtschaftsprüfer	28	2 054	73 346
Vereidigte Buchprüfer	10	293	29 321
Steuerberater und Steuerbevollmächtigte	932	87 583	93 973
Sonstige Wirtschaftsberater (ohne Vermögensberater und -verwalter)	1 146	43 807	38 226
Markt- und Meinungsforschung	41	200	4 873
Unternehmens- und Public-Relations-Berater	1 105	43 607	39 464
Tätigkeiten im Bereich Datenverarbeitung zusammen	973	39 603	40 702
Programmierungstätigkeiten	610	23 177	37 995
Beratungsdienstleistungen auf dem Gebiet der Informations- technologie	311	14 802	47 594
Sonstige Tätigkeiten im Bereich Datenverarbeitung	52	1 624	31 230
Forschungs- und Entwicklungstätigkeit	314	10 194	32 464
Werbung	95	1 186	12 483
Lehrtätigkeit	5 755	89 382	15 531
Sonstige Lehrtätigkeit	5 242	79 940	15 250
Fahr- und Flugschulen	513	9 442	18 405
Ärzte (Ärzte für Allgemeinmedizin, praktische Ärzte und Fachärzte)	5 660	910 650	160 892
Zahnärzte (einschl. Dentisten), ohne Zahntechniker	3 087	376 029	121 811
Tierärzte	495	25 172	50 853
Sonstiges Veterinärwesen	35	662	18 903
Sonstige Heilberufe	6 705	262 544	39 156
Heilpraktiker	585	11 781	20 138
Psychologische Psychotherapeuten	1 348	69 933	51 879
Masseure, medizinische Bademeister, Krankengymnasten, Hebammen und verwandte Berufe	2 865	110 799	38 673
Sonstige selbständige Tätigkeiten im Gesundheitswesen	1 907	70 031	36 723
Architekten, Innenarchitekten, Vermessungs- und Bauingenieure (ohne Film- und Bühnenarchitekten)	5 733	255 843	44 626
Tätigkeiten im Bereich Hochbau und Innenarchitektur	1 076	44 897	41 726
Tätigkeiten im Bereich Orts-, Regional- und Landesplanung	287	12 113	42 205
Tätigkeiten im Bereich Garten- und Landschaftsgestaltung	209	6 029	28 846
Bautechnische Gesamtplanung	2 794	132 737	47 508
Sonstige Ingenieurbüros	1 166	48 308	41 431
Vermessungsingenieure	201	11 760	58 505
Ingenieure für technische Fachplanung und Ingenieurdesign	1 445	67 481	46 700
Technische, physikalische und chemische Untersuchung	81	6 669	82 336

Noch: 14. Unbeschränkt steuerpflichtige Lohn- und Einkommensteuerfälle mit überwiegenden Einkünften aus freiberuflicher Tätigkeit 2013 nach Berufsgruppen

Berufsgruppe	Einkünfte aus freiberuflicher Tätigkeit ¹⁾		
	Fälle	1 000 €	€ je Steuerfall
Künstlerische Berufe	5 699	69 759	12 241
Bildende Künstler	2 028	21 378	10 541
Restauratoren	255	4 353	17 070
Komponisten und Musikbearbeiter	357	4 139	11 593
Schriftsteller	652	7 894	12 108
Bühnen-, Film-, Hörfunk- und Fernsehkünstler	2 228	29 851	13 398
Artisten	99	893	9 022
Filmhersteller, Kameramann (einschl. Tonstudio)	80	1 251	15 638
Freiberufliche Tätigkeit im Bereich Journalismus	1 492	27 915	18 710
Korrespondenz- und Nachrichtenbüros	13	185	14 217
Journalisten und Pressefotografen	1 479	27 730	18 749
Freiberuflich tätige Fotografen	439	5 710	13 007
Übersetzer und Dolmetscher	948	15 237	16 073
Textil-, Schmuck- und Möbeldesigner	956	12 155	12 714
Freiberuflich tätige Sachverständige	1 730	40 042	23 146
Lotsen	3	383	127 698
Freie Berufe zusammen	46 904	2 557 711	54 531
Sonstige Freie Berufe (hier nicht aufgeführt, aber mit freiberuflichen Einkünften)	8 392	98 282	11 711
Freie Berufe insgesamt	55 296	2 655 992	48 032

1) Bei freiberuflich tätigen Personen sind in den Einkünften aus freiberuflicher Tätigkeit auch diejenigen lt. gesonderter Feststellung und aus Beteiligung enthalten.

15. Unbeschränkt steuerpflichtige Lohn- und Einkommensteuerfälle mit einzelunternehmerischen Einkünften aus Gewerbebetrieb 2013 nach Größenklassen der einzelunternehmerischen Einkünfte aus Gewerbebetrieb

Einzelunternehmerische Einkünfte aus Gewerbebetrieb von ... bis unter ... EUR	Einzelunternehmerische Einkünfte aus Gewerbebetrieb ¹⁾		Einkünfte aus Gewerbebetrieb insgesamt	Positive Einkunftsarten zusammen	Negative Einkunftsarten zusammen	Summe der Einkünfte
	Fälle	1 000 €				
	Fälle insgesamt					
1 - 5 000	49 914	97 832	118 288	937 232	-14 103	923 129
5 000 - 10 000	26 924	196 944	205 656	376 938	-4 877	372 061
10 000 - 15 000	21 936	268 920	273 522	351 384	-3 101	348 283
15 000 - 20 000	16 645	287 805	291 470	346 939	-3 759	343 030
20 000 - 25 000	13 281	297 227	301 205	343 017	-3 437	339 580
25 000 - 30 000	8 115	221 859	223 508	251 666	-2 425	249 241
30 000 - 35 000	5 978	193 385	195 091	218 040	-2 231	215 810
35 000 - 40 000	4 320	161 245	164 656	183 206	-1 586	181 620
40 000 - 45 000	3 343	141 579	143 299	156 827	-1 441	155 386
45 000 - 50 000	2 751	130 527	141 124	154 495	-1 168	153 327
50 000 - 60 000	3 362	183 420	185 174	200 359	-1 976	198 382
60 000 - 70 000	2 285	147 944	150 641	163 099	-1 359	161 740
70 000 - 80 000	1 615	120 555	121 064	130 872	-1 249	129 623
80 000 - 90 000	1 176	99 597	100 276	108 804	-1 469	107 335
90 000 - 100 000	823	78 060	78 810	85 135	-932	84 203
100 000 - 125 000	1 491	165 811	169 427	181 715	-1 702	180 013
125 000 - 250 000	2 210	373 366	382 030	407 873	-4 311	403 563
250 000 - 500 000	665	223 752	228 872	247 305	-2 669	244 636
500 000 - 1 Mill.	165	111 384	112 247	119 409	-471	118 938
1 Mill. und mehr	47	96 485	113 178	119 202	-847	118 355
Positive Einkünfte	167 046	3 597 697	3 699 537	5 083 519	-55 113	5 028 255
Negative Einkünfte	23 098	-135 405	-87 776	598 882	-148 783	450 099
	männliche Fälle					
Positive Einkünfte	121 933	2 833 693	2 915 176	4 018 762	-43 750	3 975 012
Negative Einkünfte	16 890	-101 944	-58 603	486 107	-112 010	374 098
	weibliche Fälle					
Positive Einkünfte	45 113	764 004	784 361	1 064 757	-11 363	1 053 243
Negative Einkünfte	6 208	-33 461	-29 173	112 775	-36 773	76 002

1) Bei gewerblich tätigen Personen sind in den einzelunternehmerischen Einkünften aus Gewerbebetrieb auch diejenigen lt. gesonderter Feststellung enthalten.

16. Unbeschränkt steuerpflichtige Lohn- und Einkommensteuerfälle mit einzelunternehmerischen Einkünften aus Gewerbebetrieb 2013 nach Wirtschaftsabschnitten

Ab-schnitt	Wirtschaftsabschnitt Einkünfte aus Gewerbebetrieb positiv = a negativ = b		Einzelunternehmerische Einkünfte aus Gewerbebetrieb ¹⁾			Einkünfte aus Gewerbe- betrieb insgesamt
			Fälle	1 000 €	€ je Steuerfall	1 000 €
A	Land- und Forstwirtschaft, Fischerei	a	1 321	21 481	16 261	19 650
		b	361	-4 913	-13 609	-5 250
B	Bergbau und Gewinnung von Steinen und Erden	a	14	432	30 857	432
		b	3	-12	-4 000	-12
C	Verarbeitendes Gewerbe	a	9 183	311 805	33 955	316 145
		b	1 242	-10 598	-8 533	-8 116
D	Energieversorgung	a	6 156	28 347	4 605	36 817
		b	2 548	-5 283	-2 073	540
E	Wasserversorgung; Abwasser- und Abfallentsorgung und Beseitigung von Umweltverschmutzungen	a	220	8 117	36 895	8 152
		b	27	-461	-17 074	292
F	Baugewerbe	a	27 643	682 751	24 699	691 605
		b	1 924	-14 936	-7 763	-10 485
G	Handel; Instandhaltung und Reparatur von Kraftfahrzeugen	a	29 483	852 298	28 908	871 110
		b	4 895	-33 641	-6 873	-25 791
H	Verkehr und Lagerei	a	4 862	130 579	26 857	131 801
		b	438	-4 939	-11 276	-1 882
I	Gastgewerbe	a	9 008	172 626	19 164	174 899
		b	1 288	-9 636	-7 481	-7 239
J	Information und Kommunikation	a	4 484	78 770	17 567	79 950
		b	704	-2 376	-3 375	-1 630
K	Erbringung von Finanz- und Versicherungsdienstleistungen	a	9 518	253 509	26 635	255 857
		b	816	-2 427	-2 974	-1 825
L	Grundstücks- und Wohnungswesen	a	4 236	142 170	33 562	148 514
		b	916	-9 574	-10 452	-4 156
M	Erbringung von freiberuflichen, wissenschaftlichen und technischen Dienstleistungen	a	9 137	167 873	18 373	194 895
		b	1 808	-9 128	-5 049	-3 333
N	Erbringung von sonstigen wirtschaftlichen Dienstleistungen	a	13 110	246 047	18 768	250 235
		b	1 293	-7 932	-6 135	-4 323
P	Erziehung und Unterricht	a	1 237	16 551	13 380	16 834
		b	327	-1 518	-4 642	-1 446
Q	Gesundheits- und Sozialwesen	a	2 452	43 452	17 721	55 961
		b	861	-4 061	-4 717	-2 393
R	Kunst, Unterhaltung und Erholung	a	3 844	57 228	14 888	58 223
		b	698	-3 380	-4 842	-2 750
S	Erbringung von sonstigen Dienstleistungen	a	31 138	383 662	12 321	388 458
		b	2 949	-10 591	-3 591	-7 977
A - S Insgesamt		a	167 046	3 597 697	21 537	3 699 537
		b	23 098	-135 405	-5 862	-87 776

1) Bei gewerblich tätigen Personen sind in den einzelunternehmerischen Einkünften aus Gewerbebetrieb auch diejenigen lt. gesonderter Feststellung enthalten.

Abb. 1 Unbeschränkt Lohn- und Einkommensteuerpflichtige 2013 nach Grund- und Splittingtabelle

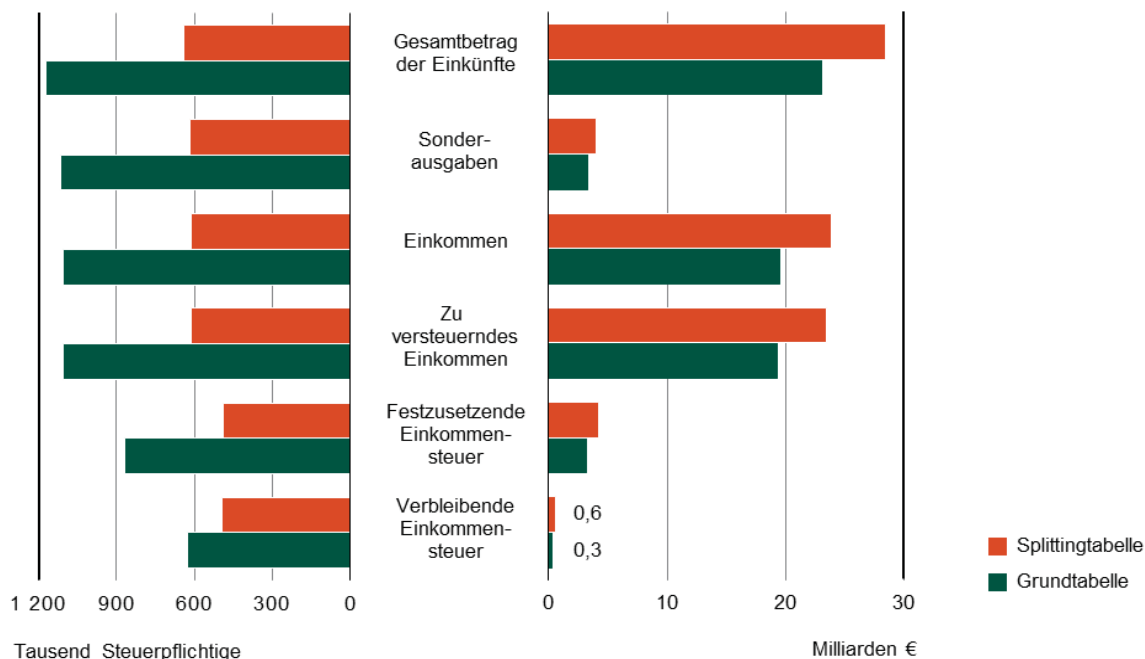


Abb. 2 Gesamtbetrag der Einkünfte je unbeschränkt Lohn- und Einkommensteuerpflichtigen nach Erhebungsjahren sowie Kreisfreien Städten und Landkreisen

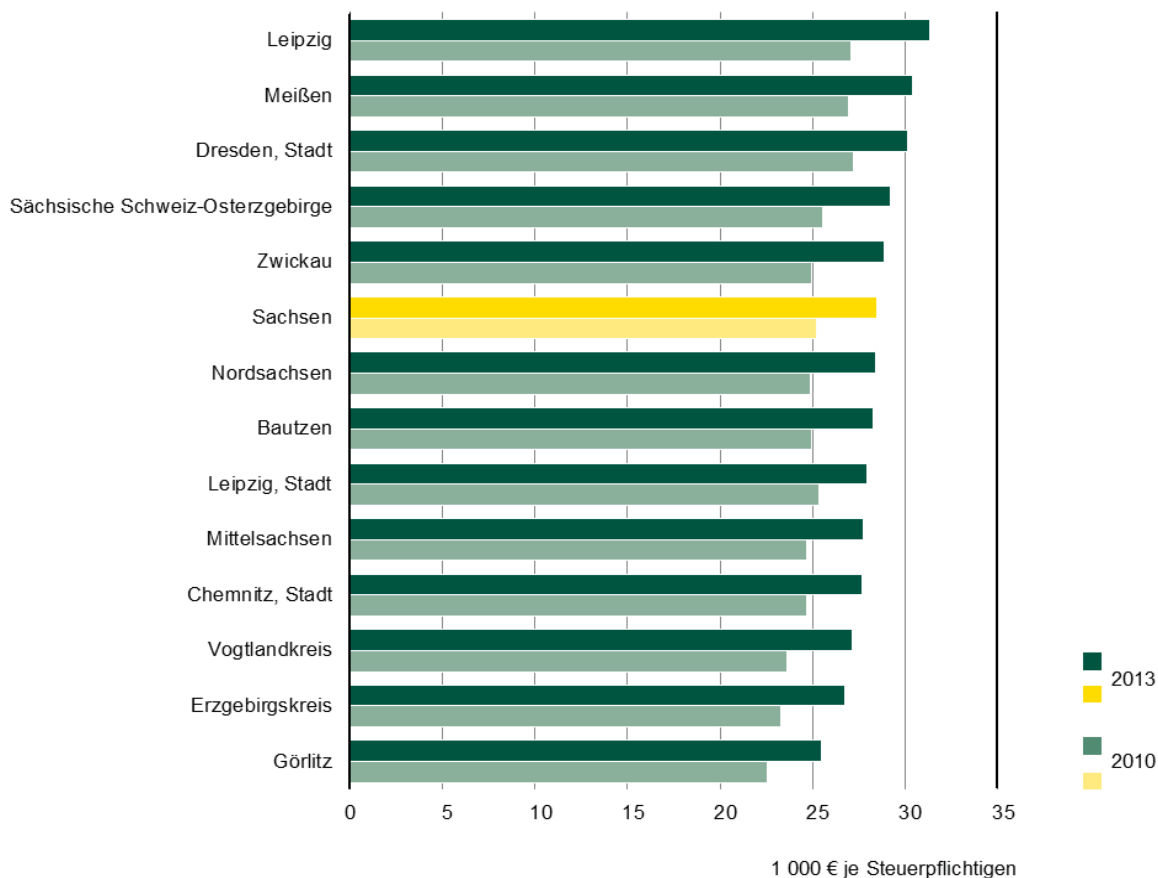


Abb. 3 Unbeschränkt Lohn- und Einkommensteuerpflichtige und Einwohner 2013 nach Kreisfreien Städten und Landkreisen

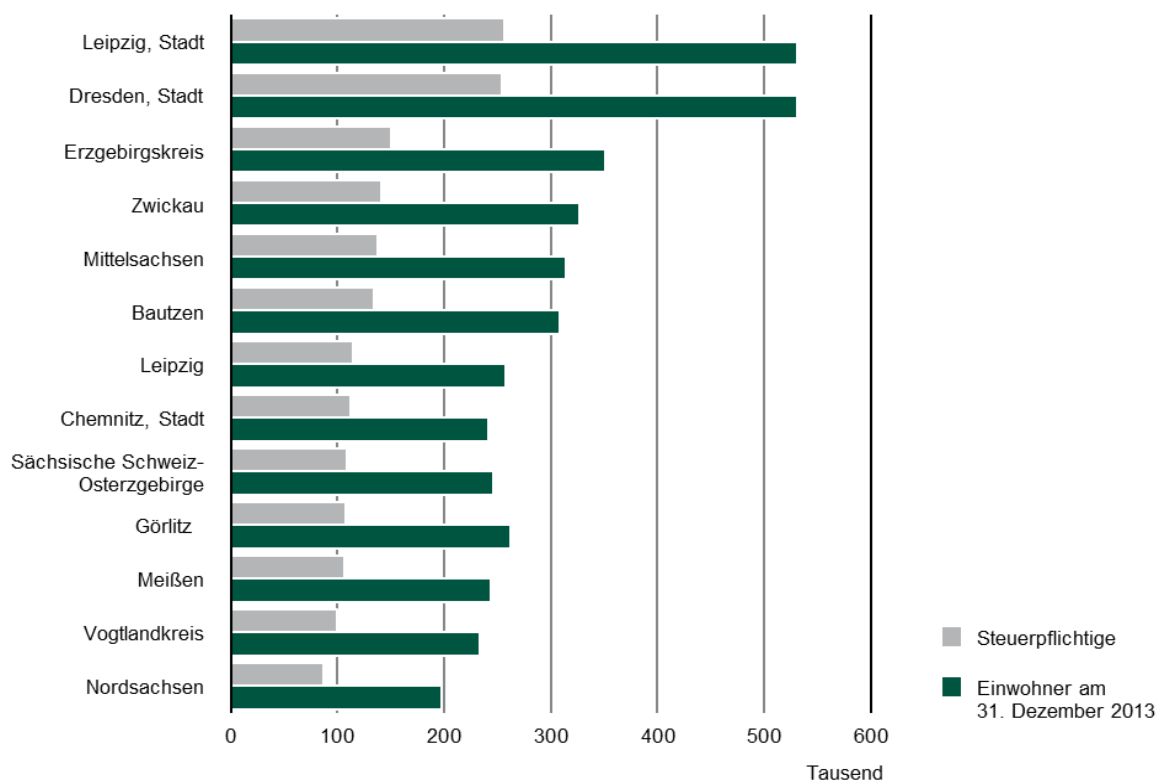


Abb. 4 Gesamtbetrag der Einkünfte der unbeschränkt Lohn- und Einkommensteuerpflichtigen 2013 nach Größenklassen des Gesamtbetrags der Einkünfte sowie Kreisfreien Städten und Landkreisen

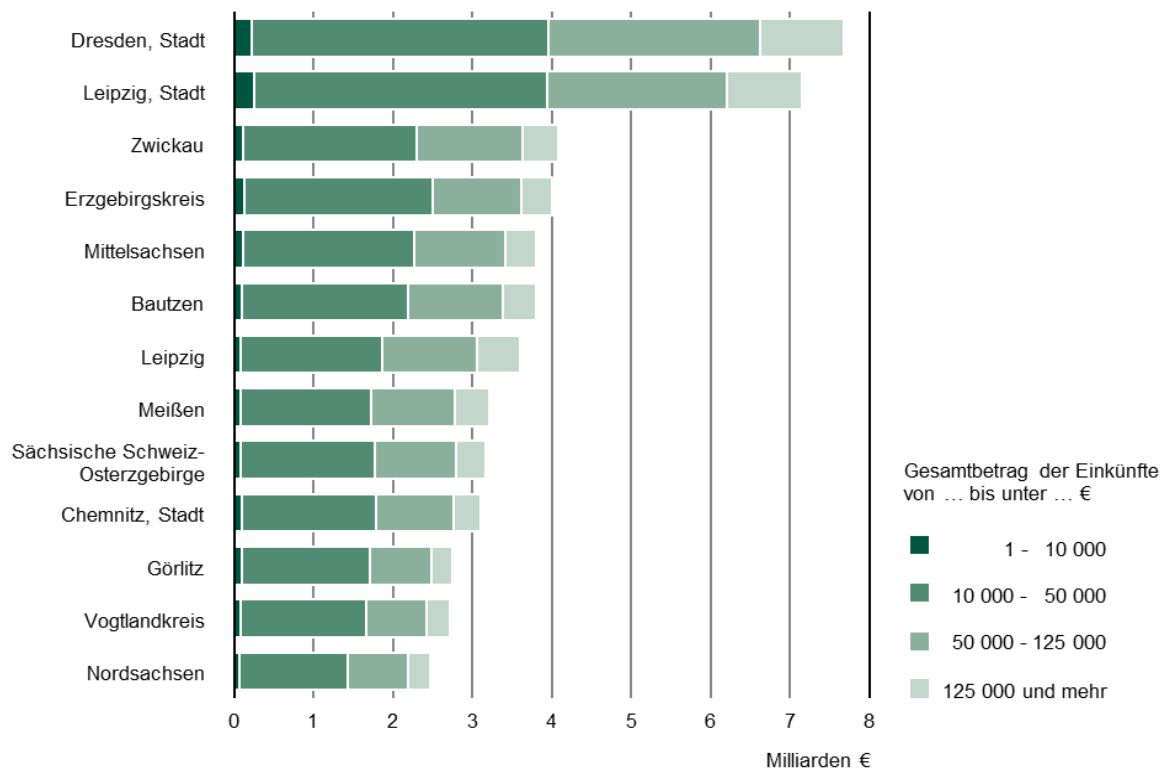


Abb. 5 Einkünfte der unbeschränkt Lohn- und Einkommensteuerpflichtigen nach ausgewählten Einkunftsarten und Erhebungsjahren

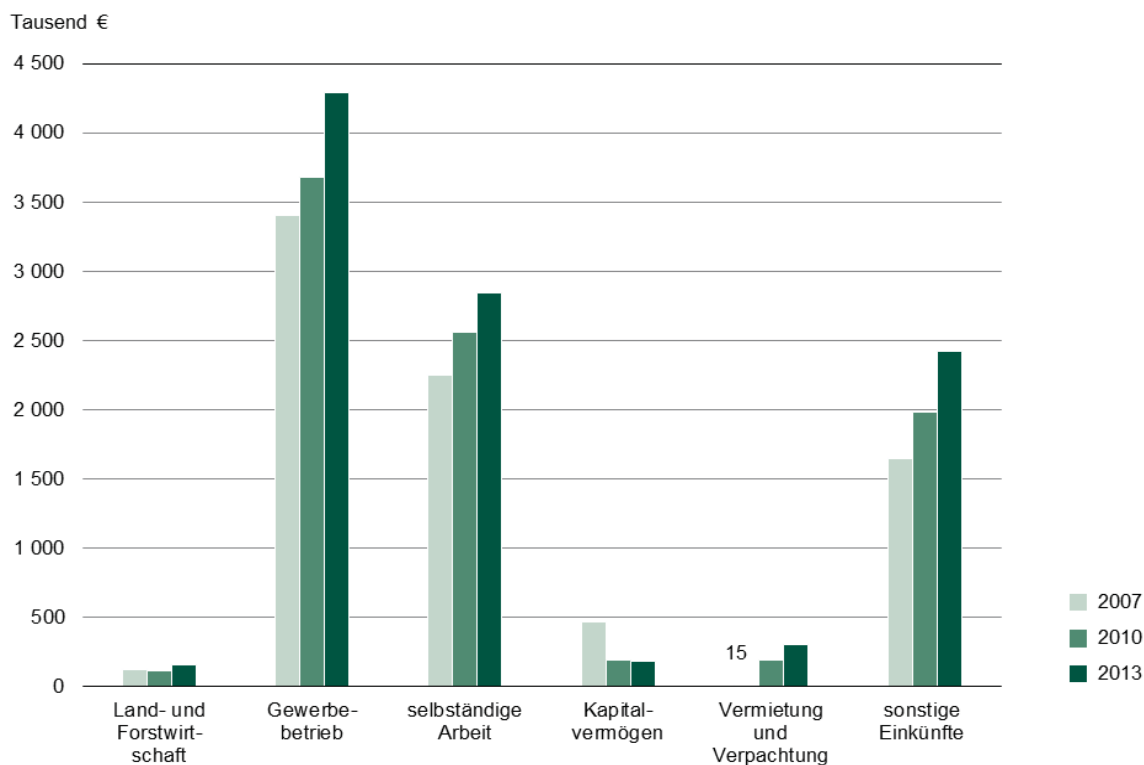


Abb. 6 Bruttolohn der unbeschränkt steuerpflichtigen Lohn- und Einkommensteuerfälle 2013 nach Alter und Geschlecht

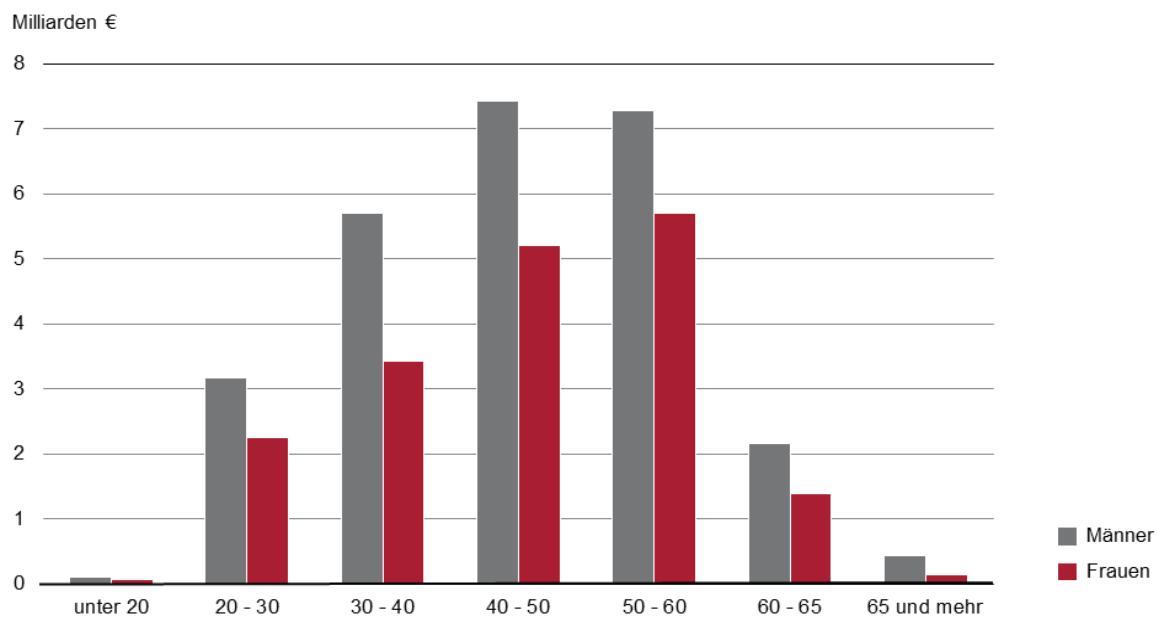


Abb. 7 Erhöhte Werbungskosten der unbeschränkt steuerpflichtigen Bruttolohnfälle nach Erhebungsjahren

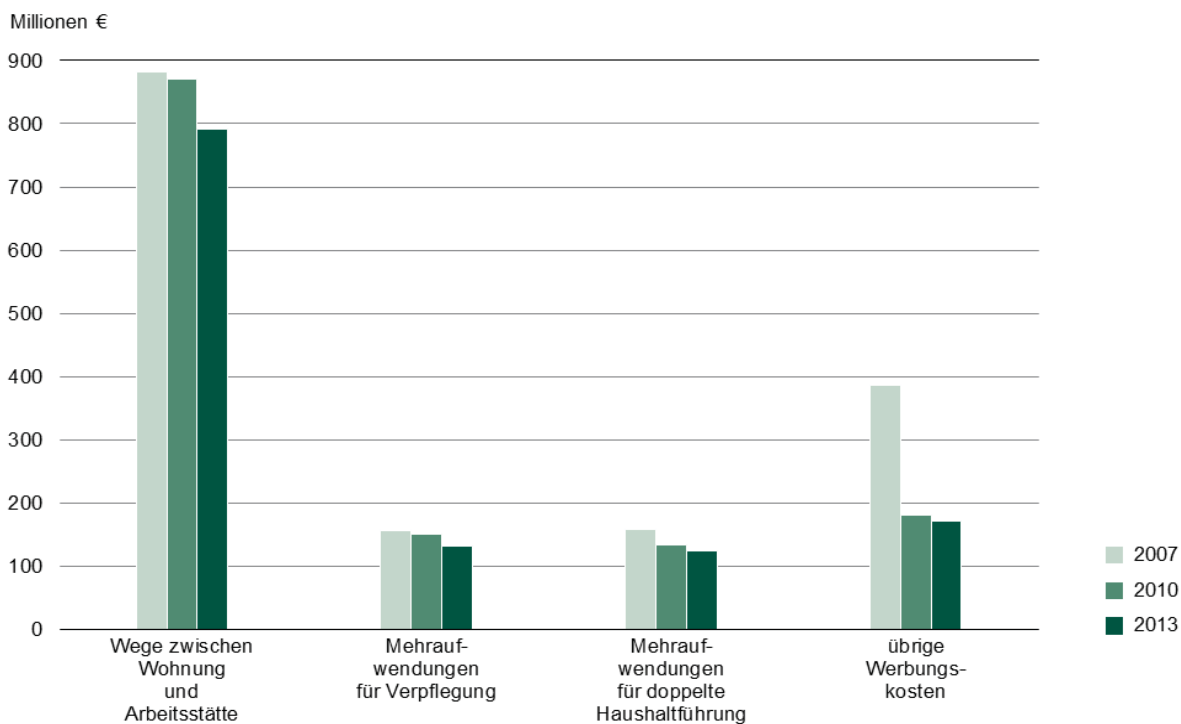


Abb. 8 Lohnersatzleistungen der unbeschränkt steuerpflichtigen Bruttolohnfälle 2013 nach Größenklassen des Bruttolohns in Prozent

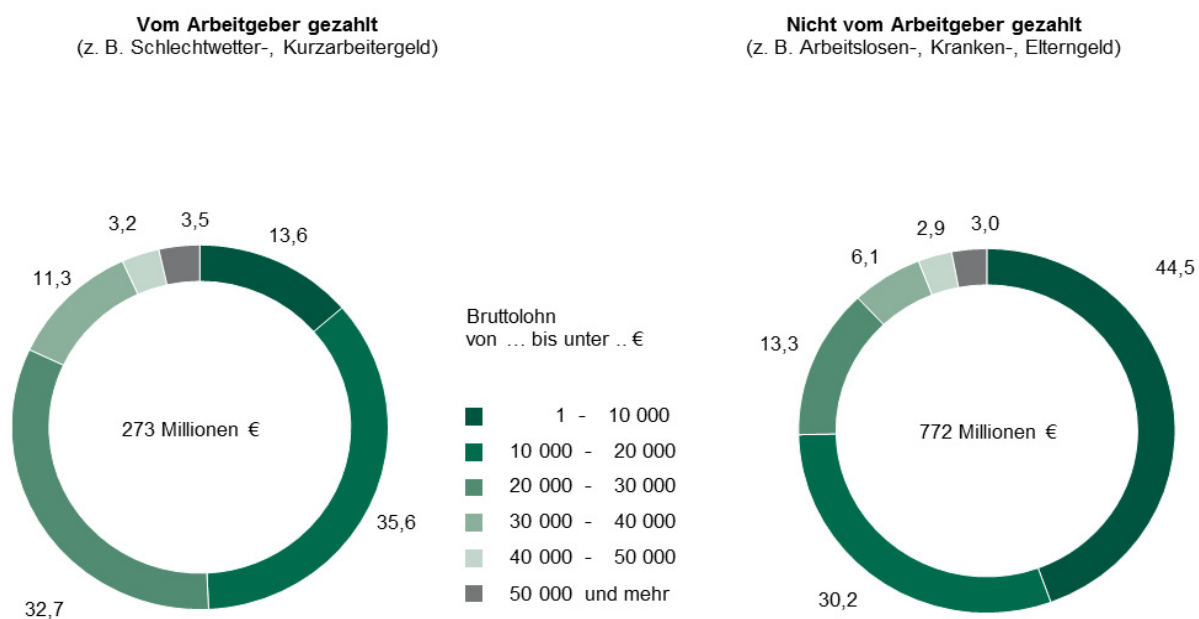


Abb. 9 Unbeschränkt steuerpflichtige Lohn- und Einkommensteuerfälle mit überwiegender Einkünften aus freiberuflicher Tätigkeit 2013 nach ausgewählten Berufsgruppen

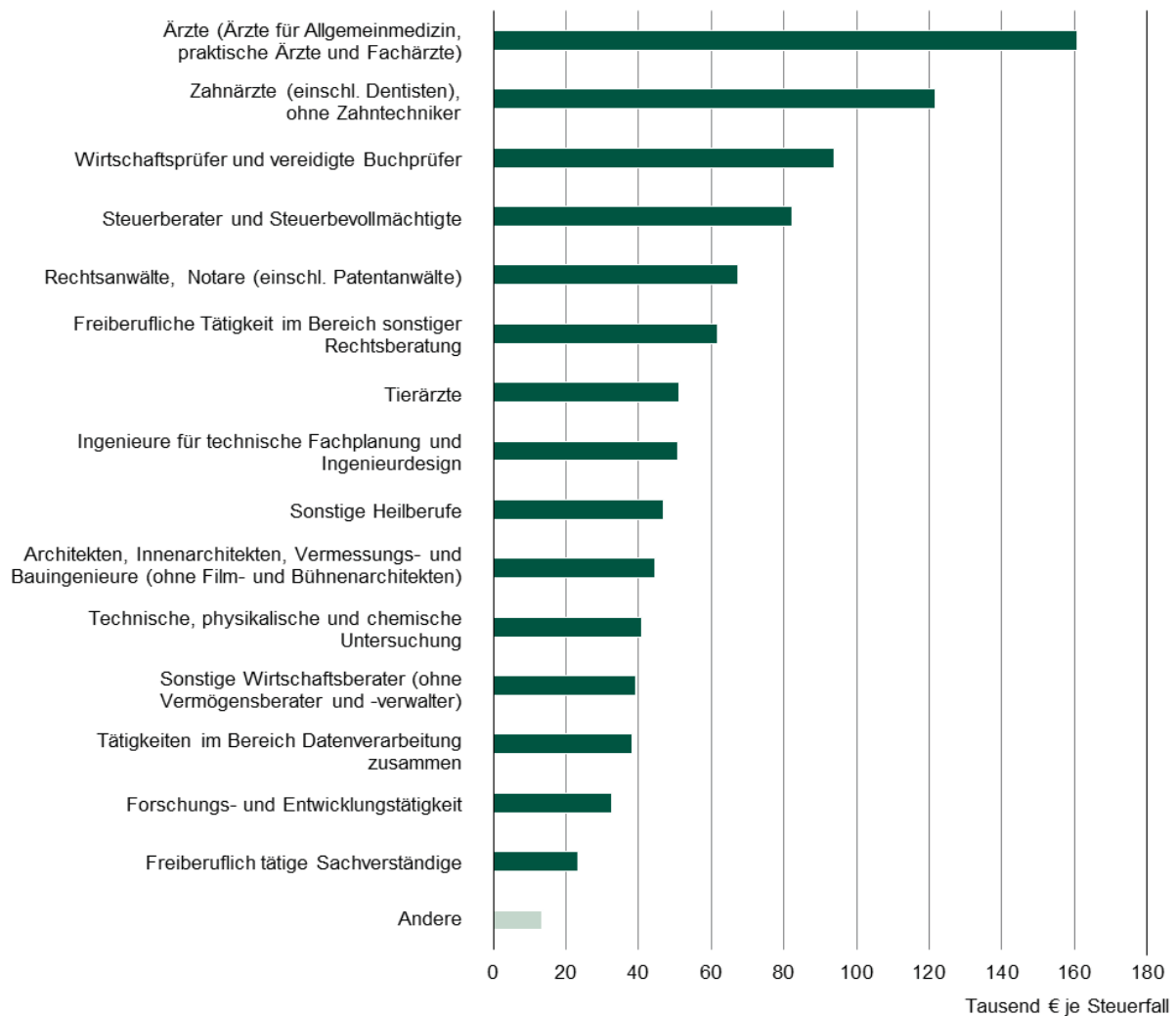
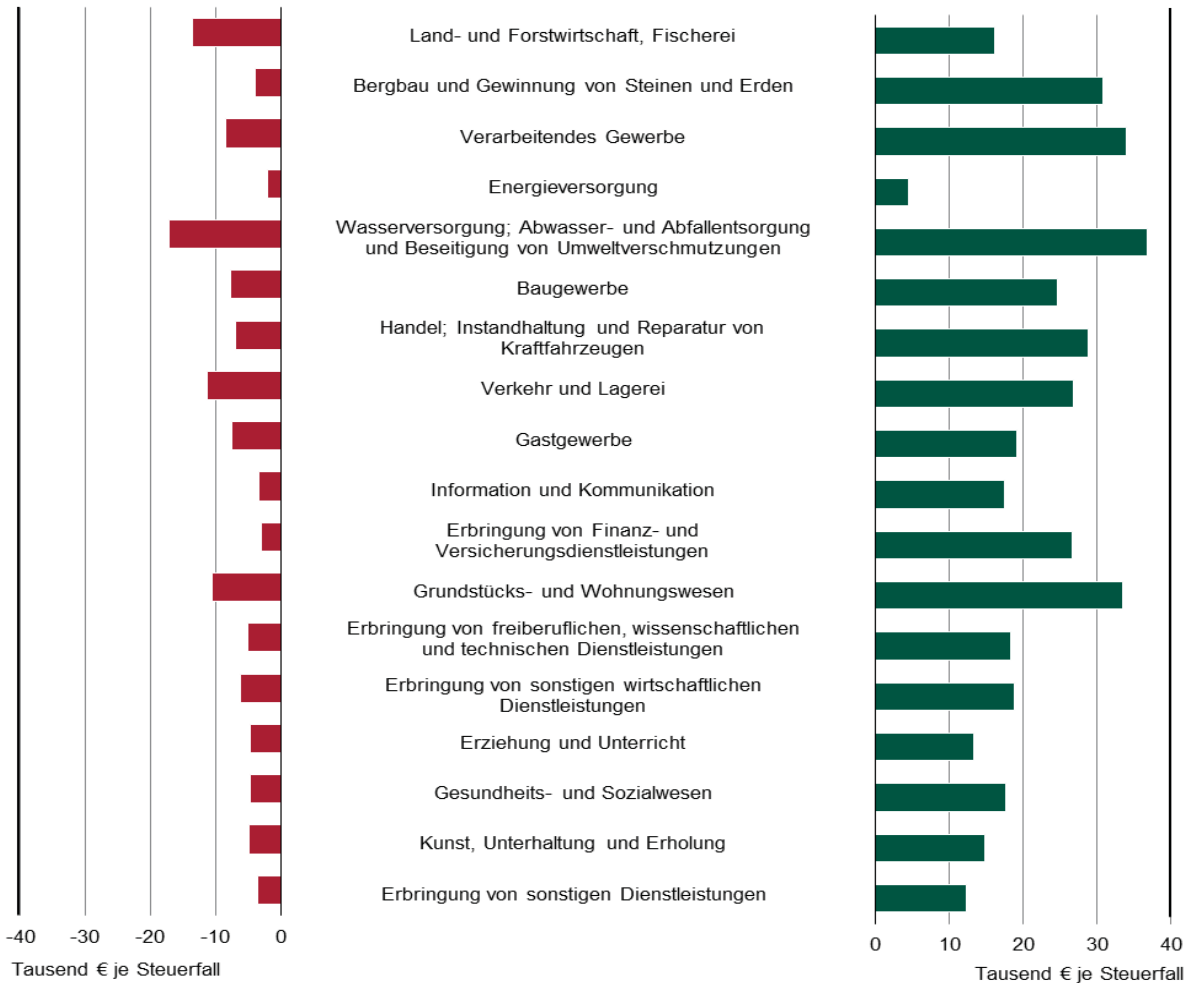


Abb. 10 Unbeschränkt steuerpflichtige Lohn- und Einkommensteuerfälle mit einzelunternehmerischen Einkünften aus Gewerbebetrieb 2013 nach Wirtschaftsabschnitten



Herausgeber, Redaktion, Gestaltung, Satz

Statistisches Landesamt des Freistaates Sachsen
Macherstraße 63, 01917 Kamenz
Telefon +49 3578 33-1913
Telefax +49 3578 33-1921
E-Mail info@statistik.sachsen.de

Druck

Diese Veröffentlichung steht ausschließlich in elektronischer Form bereit.

Redaktionsschluss

Oktober 2017

Bezug

Download im Internet kostenfrei unter
www.statistik.sachsen.de

Erscheinungsfolge

jährlich

Copyright

Statistisches Landesamt des Freistaates Sachsen, Kamenz 2017
Vervielfältigung und Verbreitung, auch auszugsweise, mit Quellenangabe gestattet.

ISSN 2195-4038