



Statistischer Bericht



Wohngeld im Freistaat Sachsen

2016

K VII 1 – j/16

Zeichenerklärung

- Nichts vorhanden (genau Null)
- 0 weniger als die Hälfte von 1 in der letzten besetzten Stelle, jedoch mehr als nichts
- ... Angabe fällt später an
- / Zahlenwert nicht sicher genug
- . Zahlenwert unbekannt oder geheim zu halten
- x Tabellenfach gesperrt, weil Aussage nicht sinnvoll
- () Aussagewert ist eingeschränkt
- p vorläufige Zahl
- r berichtigte Zahl
- s geschätzte Zahl

Inhalt

	Seite
Vorbemerkungen	3
Erläuterungen	3
Tabellen	
1. Haushalte mit Wohngeld sowie deren Durchschnittsbeträge für Miete/Belastung und Wohngeld am 31. Dezember 2016 nach Haushaltsgröße	7
2. Reine Wohngeldhaushalte sowie deren Gesamteinkommen und Wohngeldanspruch am 31. Dezember 2016 nach sozialer Stellung des Haupteinkommensbeziehers und Haushaltsgröße	8
3. Reine Wohngeldhaushalte am 31. Dezember 2016 nach Haushaltsgröße und Art der Abzüge von den Einnahmen gemäß §§ 16 bis 18 Wohngeldgesetz (WoGG)	9
4. Reine Wohngeldhaushalte mit Mietzuschuss am 31. Dezember 2016 nach Haushaltsgröße, sozialer Stellung des Haupteinkommensbeziehers, Miete, Gesamteinkommen, Wohngeldanspruch und Wohnfläche	10
5. Reine Wohngeldhaushalte mit Lastenzuschuss am 31. Dezember 2016 nach Haushaltsgröße, sozialer Stellung des Haupteinkommensbeziehers, Miete, Gesamteinkommen, Wohngeldanspruch und Wohnfläche	11
6. Reine Wohngeldhaushalte am 31. Dezember 2016 nach Haushaltsgröße, Mietstufe und Art des Wohngeldes	12
7. Reine Wohngeldhaushalte am 31. Dezember 2016 nach Haushaltsgröße und Anzahl der Haushaltsmitglieder unter 18 Jahren	13
8. Reine Wohngeldhaushalte am 31. Dezember 2016 nach Haushaltsgröße und Anzahl der Haushaltsmitglieder von 18 bis unter 25 Jahren	13
9. Reine Wohngeldhaushalte am 31. Dezember 2016 nach Haushaltsgröße und Anzahl der Haushaltsmitglieder über 25 Jahren	13
10. Haushalte mit Wohngeld am 31. Dezember 2016 nach Kreisfreien Städten und Landkreisen	14
11. Reine Wohngeldhaushalte am 31. Dezember 2016 nach Kreisfreien Städten und Landkreisen sowie Haushaltsgröße	15
12. Reine Wohngeldhaushalte am 31. Dezember 2016 nach Kreisfreien Städten und Landkreisen sowie sozialer Stellung des Haupteinkommensbeziehers	15
13. Reine Wohngeldhaushalte am 31. Dezember 2016 nach Kreisfreien Städten und Landkreisen sowie Höhe des monatlichen Wohngeldes	16
14. Reine Wohngeldhaushalte sowie deren Durchschnittsbeträge am 31. Dezember 2016 nach Kreisfreien Städten und Landkreisen	17
15. Durchschnittliche monatliche Miete/Belastung je m ² Wohnfläche und Wohngeldanspruch der reinen Wohngeldhaushalte am 31. Dezember 2016 nach Kreisfreien Städten und Landkreisen	17
16. Wohngeldrechtliche Teilhaushalte am 31. Dezember 2016 nach Kreisfreien Städten und Landkreisen sowie Haushaltsgröße	18
17. Wohngeldrechtliche Teilhaushalte am 31. Dezember 2016 nach Kreisfreien Städten und Landkreisen sowie Wohngeldberechtigung des Antragstellers	18
18. Haushalte mit Wohngeld am 31. Dezember 2009 bis 2016 nach ausgewählten Merkmalen	19
19. Reine Wohngeldhaushalte und wohngeldrechtliche Teilhaushalte am 31. Dezember 2009 bis 2016 nach Kreisfreien Städten und Landkreisen	20

Abbildungen	Seite
Abb. 1 Reine Wohngeldhaushalte in Sachsen am 31. Dezember 2016 im Vergleich zum 31. Dezember 2015 nach Kreisfreien Städten und Landkreisen	5
Abb. 2 Wohngeldanspruch der reinen Wohngeldhaushalte am 31. Dezember 2016 nach Haushaltsgröße	6
Abb. 3 Reine Wohngeldhaushalte am 31. Dezember 2016 nach Haushaltsgröße und sozialer Stellung des Haupteinkommensbeziehers	6

Vorbemerkungen

Über die Anträge und Entscheidungen sowie über die persönlichen und sachlichen Verhältnisse der Wohngeldempfänger wird eine Bundesstatistik durchgeführt. Der vorliegende Bericht beinhaltet das Jahresergebnis. Dieses umfasst die Empfänger am Jahresende, einschließlich der rückwirkenden Bewilligungen aus dem 1. Quartal des Folgejahres.

Auskunftspflichtig zu dieser Wohngeldstatistik sind die für die Leistung von Wohngeld zuständigen Stellen.

In der Wohngeldstatistik werden reine Wohngeldhaushalte und wohngeldrechtliche Teilhaushalte in Mischhaushalten unterschieden und separat ausgewertet. Durch diese Art der Auswertung wird eine Verzerrung des Datenmaterials durch den Einfluss von anteiligen Pro-Kopf-Werten der Haushaltsmitglieder vermieden.

In der Veröffentlichung enthaltene Tabellen mit Durchschnittsangaben können aufgrund von rechnerischen Rundungen Differenzen zwischen Einzelpositionen und Summen aufweisen.

Rechtsgrundlagen

- Wohngeldgesetz (WoGG), in der jeweils geltenden Fassung, in Verbindung mit dem Bundesstatistikgesetz (BStatG) in der jeweils geltenden Fassung. Erhoben werden die Angaben zu § 35 WoGG.

Erläuterungen

Das Wohngeld ist ein staatlicher Zuschuss zu den Aufwendungen für den Wohnraum, wenn die Höhe der Miete oder Belastung die wirtschaftliche Leistungsfähigkeit des Haushaltes übersteigt. Damit soll auch einkommensschwächeren Bevölkerungsschichten ein angemessenes und familiengerechtes Wohnen ermöglicht werden. Auf die Zahlung von Wohngeld besteht bei Vorliegen bestimmter Voraussetzungen ein Rechtsanspruch.

Wohngeld wird nur auf Antrag der wohngeldberechtigten Person von den Wohngeldstellen der Kreisfreien Städte und Landkreise bewilligt. Es wird für die Mieter von Wohnungen oder einzelnen Zimmern als Mietzuschuss und für die Eigentümer von Wohnraum (Eigenheimen, Eigentumswohnungen) als Lastenzuschuss gewährt.

Wohngeld wird nicht für unangemessen hohe Wohnkosten geleistet. Die Höhe des Wohngeldes richtet sich gemäß § 4 WoGG nach

- der zu berücksichtigenden Miete oder Belastung, soweit sie den Höchstbetrag nach § 12 WoGG nicht übersteigt,
- dem Gesamteinkommen und
- der Anzahl der zu berücksichtigenden Haushaltsmitglieder.

Miete ist das Entgelt für die Gebrauchsüberlassung von Wohnraum aufgrund von Mietverträgen oder ähnlichen Nutzungsverhältnissen, einschließlich Umlagen, Zu-

schlägen und Vergütungen. Die Belastung umfasst die finanziellen Aufwendungen des Eigentümers eines Eigenheimes oder einer Eigentumswohnung für den Kapitaldienst (Tilgung und Zins) und die Bewirtschaftung (Instandhaltungs-, Betriebs- und Verwaltungskosten). Die ermittelte Miete oder Belastung wird nur bis zum maßgeblichen Höchstbetrag nach § 12 WoGG berücksichtigt. Liegt sie unter dem Höchstbetrag, geht sie vollständig in die Wohngeldberechnung ein. Maßgebend für diesen Höchstbetrag sind die Anzahl der zum Haushalt des Antragstellers rechnenden Personen und die Mietstufe des Wohnortes. Die Zugehörigkeit einer Gemeinde zu einer Mietstufe richtet sich nach dem örtlichen Mietniveau von Wohnraum der Wohngeld beziehenden Hauptmieter sowie vergleichbar mietähnlich Nutzungsberechtigten. Das Mietniveau gibt an, um wie viel Prozent die Quadratmetermieten in einer Gemeinde vom Durchschnitt der Mieten für vergleichbaren Wohnraum im gesamten Bundesgebiet abweichen. Bundesweit gelten sechs Mietstufen, von denen in Sachsen nur die Stufen eins bis vier belegt werden.

Das durchschnittliche monatliche Gesamteinkommen ist der zwölfte Teil des nach den §§ 14 bis 18 WoGG ermittelten Einkommens aller zum Haushalt rechnenden Personen.

Infolge des geänderten Wohngeldrechts werden seit 1. Januar 2005 Transferleistungsempfänger vom Wohngeld ausgeschlossen. Zu den Transferleistungsempfängern gehören insbesondere Empfänger von Arbeitslosengeld II und von Sozialgeld nach SGB II, von Leistungen der Grundsicherung im Alter und bei Erwerbsminderung nach dem SGB XII, von Leistungen der Hilfe zum Lebensunterhalt nach dem SGB XII und von Leistungen nach dem Asylbewerberleistungsgesetz. Da die angemessenen Kosten der Unterkunft vom jeweiligen Transferleistungsträger übernommen werden, entstehen den Betroffenen durch den Ausschluss vom Wohngeld keine Nachteile. Außerdem entfiel der besondere Mietzuschuss als besondere Form der Wohngeldgewährung an Bezieher von Sozialhilfe und Kriegsopferfürsorge.

Sind alle Haushaltsmitglieder wohngeldberechtigt spricht man von einem reinen Wohngeldhaushalt. Ist nach § 7 WoGG mindestens ein Haushaltsmitglied vom Wohngeld ausgeschlossen, liegt ein wohngeldrechtlicher Teilhaushalt in einem Mischhaushalt vor. Für den wohngeldrechtlichen Teilhaushalt im Mischhaushalt werden Miete und Wohnfläche pro Kopf ermittelt.

Zum 1. Januar 2009 trat eine Wohngeldreform in Kraft mit einer Reihe von Leistungsverbesserungen. Die zuschussfähigen Höchstbeträge wurden um 10 Prozent angehoben und das Wohngeld insgesamt um etwa 8 Prozent erhöht. Zur anrechenbaren Bruttokaltmiete wurde ein nach der Haushaltsgröße gestaffelter fester Betrag für Heizkosten hinzugerechnet. Diese Summe war der maßgebliche Betrag für die Ermittlung des Wohngeldes.

Der durch die Wohngeldreform eingeführte Heizkostenzuschuss entfiel ab Januar 2011 ersatzlos.

Die Wohngeldreform zum 1. Januar 2016 brachte nicht nur eine Erhöhung der Wohngeldleistungen (Tabellenwerte). Durch die Festlegung neuer Mietenstufen, die Anhebung der Miethöchstbeträge und der Einkommensgrenzen erhöhte sich auch der Kreis der Wohngeldberechtigten.

In der Wohngeldstatistik wird ab 2013 jeder Empfänger nach seiner sozialen Stellung den Erwerbstätigen, den Arbeitslosen oder den Nichterwerbspersonen zugeordnet (bisher nur der Antragsteller).

Erwerbstätige sind Personen, die in einem Arbeitsvertrags- oder Dienstvertragsverhältnis stehen (Arbeiter, Angestellte, Beamte) oder selbstständig ein Gewerbe oder eine Landwirtschaft betreiben oder einen freien Beruf ausüben (Selbstständige).

Zu den Arbeitslosen gehört ein Empfänger im Sinne der Wohngeldstatistik, wenn diese Person gewöhnlich erwerbstätig ist und nur vorübergehend nicht am Erwerbsleben teilnimmt.

Zu den Nichterwerbspersonen zählen Studenten, Rentner und Pensionäre sowie sonstige nichterwerbstätige Personen. Ab 2013 enthält diese Gruppe auch die Auszubildenden mit Einkommen. Während Rentner eine eigene Rente aufgrund gezahlter Beiträge zu einer Rentenversicherung, Unfallversicherung oder dgl. beziehen, erhalten Pensionäre als Beamte außer Dienst bzw. diesen nach Artikel 131 Grundgesetz gleichgestellte Personen Versorgungsleistungen (Pensionen) aus öffentlichen Kassen. Sonstige nichterwerbstätige Personen suchen bzw. üben keinerlei auf Erwerb ausgerichtete Tätigkeit aus.

Abb. 1 Reine Wohngeldhaushalte in Sachsen am 31. Dezember 2016 im Vergleich zum 31. Dezember 2015 nach Kreisfreien Städten und Landkreisen

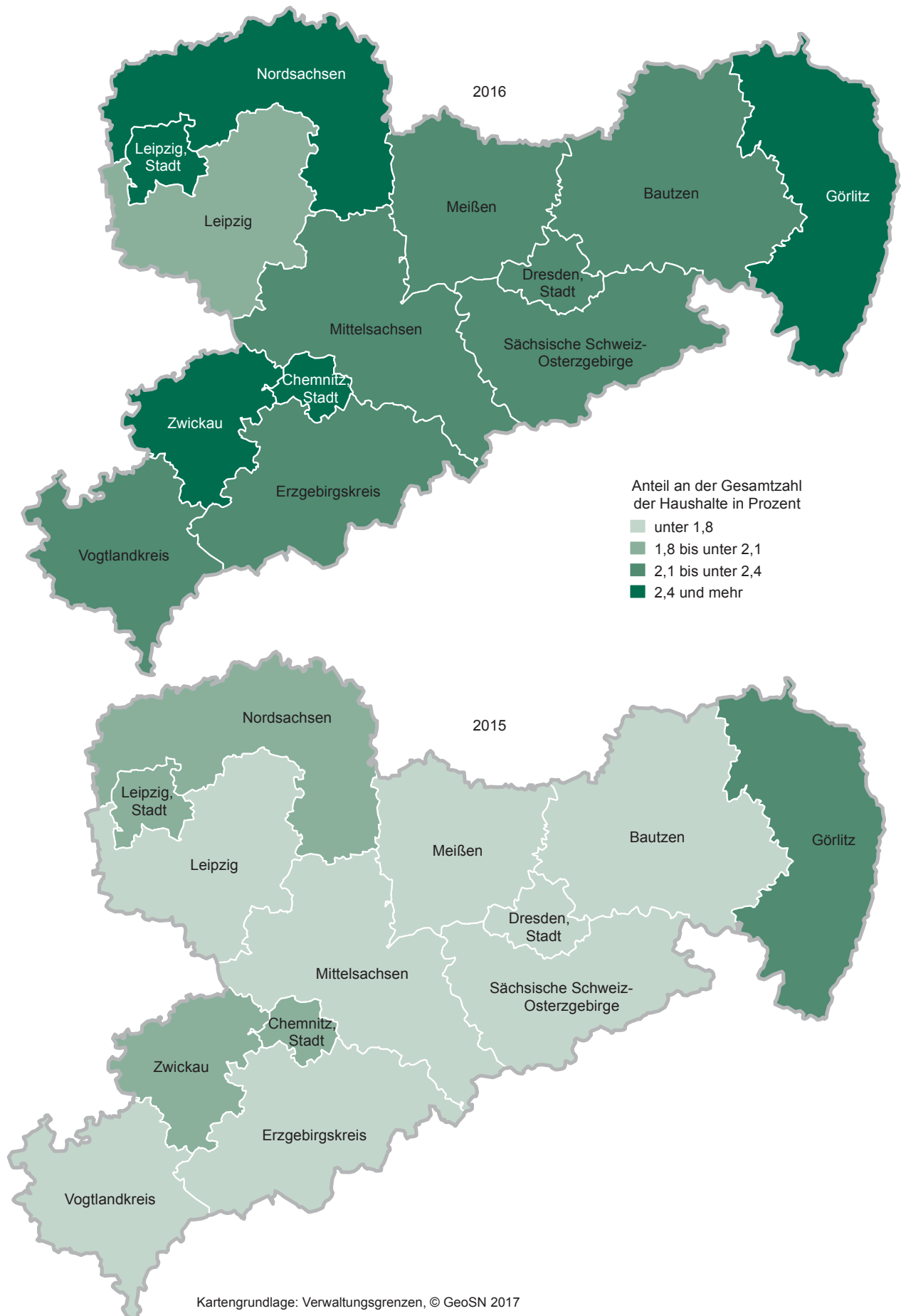


Abb. 2 Wohngeldanspruch der reinen Wohngeldhaushalte am 31. Dezember 2016 nach Haushaltsgröße

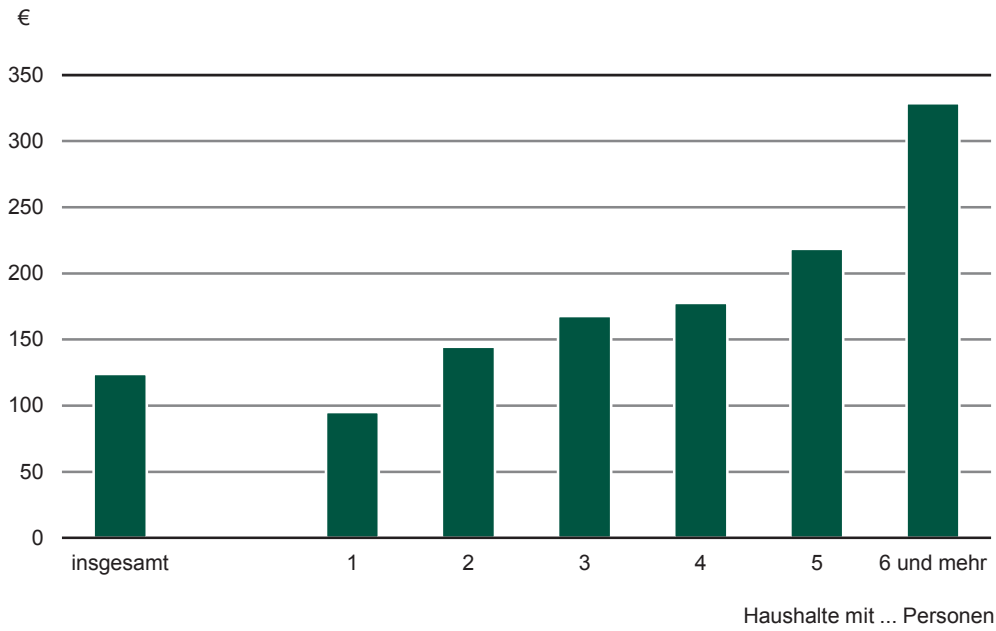
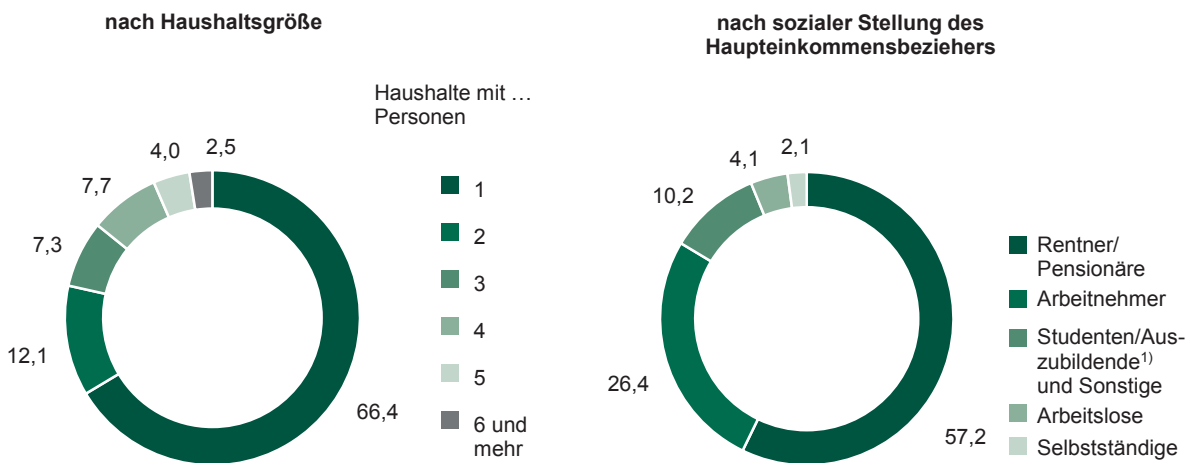


Abb. 3 Reine Wohngeldhaushalte am 31. Dezember 2016 nach Haushaltsgröße und sozialer Stellung des Haupteinkommensbezieherers in Prozent



1) mit Einkommen nach § 14 Abs. 2 Nr. 27-29 WoGG

1. Haushalte mit Wohngeld sowie deren Durchschnittsbeträge für Miete/Belastung und Wohngeld am 31. Dezember 2016 nach Haushaltsgröße

Haushalte mit ... wohngeldberechtigten Personen	Insgesamt	Durchschnittliche(s) monatliche(s)		
		tatsächliche Miete/Belastung	berücksichtigungsfähige Miete/Belastung	Wohngeld
		€		

reine Wohngeldhaushalte

1	33 836	304	298	95
2	6 141	383	364	145
3	3 703	456	427	168
4	3 916	517	479	178
5	2 036	587	538	218
6 und mehr	1 287	687	632	329
Insgesamt	50 919	362	347	124

reine Wohngeldhaushalte mit Mietzuschuss

1	32 697	302	298	94
2	5 629	373	364	144
3	3 390	437	425	167
4	3 307	482	471	175
5	1 589	539	525	214
6 und mehr	877	616	604	314
Zusammen	47 489	346	340	119

reine Wohngeldhaushalte mit Lastenzuschuss

1	1 139	376	299	126
2	512	486	369	150
3	313	659	452	177
4	609	705	521	190
5	447	760	583	233
6 und mehr	410	839	693	359
Zusammen	3 430	582	447	187

wohngeldrechtliche Teilhaushalte

1	1 890	157	155	102
2	539	246	244	172
3	97	333	323	210
4	36	410	399	234
5	13	483	467	230
6 und mehr	6	597	592	279
Insgesamt	2 581	188	186	124

2. Reine Wohngeldhaushalte sowie deren Gesamteinkommen und Wohngeldanspruch am 31. Dezember 2016 nach sozialer Stellung des Haupteinkommensbezieher und Haushaltsgröße

Erwerbsstatus	Insgesamt	Haushalte mit ... Personen					
		1	2	3	4	5	6 und mehr
reine Wohngeldhaushalte							
Erwerbstätige	14 479	2 305	3 343	2 619	3 266	1 780	1 166
Arbeitslose	2 079	1 266	368	202	141	66	36
Nichterwerbs- personen	34 361	30 265	2 430	882	509	190	85
Insgesamt	50 919	33 836	6 141	3 703	3 916	2 036	1 287
reine Wohngeldhaushalte mit Mietzuschuss							
Erwerbstätige	12 628	2 165	3 150	2 390	2 742	1 382	799
Arbeitslose	1 890	1 173	334	187	124	48	24
Nichterwerbs- personen	32 971	29 359	2 145	813	441	159	54
Zusammen	47 489	32 697	5 629	3 390	3 307	1 589	877
reine Wohngeldhaushalte mit Lastenzuschuss							
Erwerbstätige	1 851	140	193	229	524	398	367
Arbeitslose	189	93	34	15	17	18	12
Nichterwerbs- personen	1 390	906	285	69	68	31	31
Zusammen	3 430	1 139	512	313	609	447	410
durchschnittliches monatliches Gesamteinkommen der Haushalte mit Wohngeld in €							
Erwerbstätige	1 146	658	890	1 085	1 414	1 535	1 632
Arbeitslose	793	638	840	1 017	1 287	1 370	1 537
Nichterwerbs- personen	684	661	759	839	1 089	1 318	1 447
Insgesamt	820	660	835	1 022	1 367	1 509	1 618
durchschnittlicher monatlicher Wohngeldanspruch der Haushalte mit Wohngeld in €							
Erwerbstätige	160	94	128	147	164	212	325
Arbeitslose	126	95	140	169	197	251	350
Nichterwerbs- personen	108	95	168	230	258	268	365
Insgesamt	124	95	145	168	178	218	329

3. Reine Wohngeldhaushalte am 31. Dezember 2016 nach Haushaltsgröße und Art der Abzüge von den Einnahmen gemäß §§ 16 bis 18 Wohngeldgesetz (WoGG)

Art der Abzüge von den Einnahmen	Insgesamt	davon mit ... Familienmitgliedern					
		1	2	3	4	5	6 und mehr
Haushalte mit pauschalem Abzug nach § 16 WoGG insgesamt	47 508	31 853	5 478	3 301	3 692	1 953	1 231
darunter							
nur beim Antragsteller	41 271	31 853	4 462	2 475	1 394	633	454
nur bei den Familienmitgliedern	2 794	-	238	371	1 093	675	417
Haushalte mit Frei- und Abzugsbeträgen nach § 17 WoGG insgesamt¹⁾	19 032	10 165	4 675	2 667	955	322	248
darunter							
Schwerbehinderte nach Nr. 1	11 155	10 137	471	152	184	125	86
Schwerbehinderte nach Nr. 2	30	26	2	1	-	-	1
Opfer nationalsozialistischer Verfolgung nach Nr. 3	6	3	-	1	2	-	-
Alleinerziehende nach Nr. 4	7 642	-	4 236	2 542	715	118	31
Kinder mit eigenem Einkommen nach Nr. 5	761	-	142	162	196	108	153
Durchschnittliche monatliche Aufwendungen zur Erfüllung gesetzlicher Unterhaltsverpflichtungen nach § 18 WoGG insgesamt	1 425	447	213	177	316	167	105

1) ohne Mehrfachnennungen

4. Reine Wohngeldhaushalte mit Mietzuschuss am 31. Dezember 2016 nach Haushaltsgröße, sozialer Stellung des Haupteinkommensbeziehers, Miete, Gesamteinkommen, Wohngeldanspruch und Wohnfläche

Haushalte mit ... Personen	Insgesamt	Erwerbstätige		Arbeitslose	Nichterwerbspersonen	
		Selbstständige	Arbeitnehmer		Rentner/Pensionäre	Studenten/Auszubildende ¹⁾ und Sonstige
reine Wohngeldhaushalte mit Mietzuschuss						
1	32 697	232	1 933	1 173	26 578	2 781
2	5 629	148	3 002	334	1 089	1 056
3	3 390	163	2 227	187	173	640
4	3 307	155	2 587	124	92	349
5	1 589	84	1 298	48	32	127
6 und mehr	877	56	743	24	13	41
Insgesamt	47 489	838	11 790	1 890	27 977	4 994
durchschnittliche tatsächliche monatliche Miete in €						
1	302	309	304	292	307	256
2	373	392	377	362	371	366
3	437	461	438	431	421	435
4	482	502	481	472	472	485
5	539	583	534	531	552	558
6 und mehr	616	667	611	656	575	614
Insgesamt	346	440	431	341	311	329
durchschnittliches monatliches Gesamteinkommen in €						
1	662	544	678	647	683	471
2	835	720	903	845	898	592
3	1 021	934	1 097	1 016	1 043	774
4	1 360	1 169	1 425	1 276	1 246	1 025
5	1 500	1 394	1 537	1 347	1 374	1 275
6 und mehr	1 584	1 519	1 602	1 589	1 431	1 394
Insgesamt	802	917	1 131	790	696	602
durchschnittlicher monatlicher Wohngeldanspruch in €						
1	94	143	85	91	91	130
2	144	198	122	136	120	226
3	167	215	140	168	154	253
4	175	239	156	197	206	275
5	214	266	202	248	260	281
6 und mehr	314	357	307	329	311	382
Insgesamt	119	211	147	121	93	182
durchschnittliche Wohnfläche in m²						
1	42	54	51	49	41	38
2	64	66	64	64	63	61
3	76	81	76	76	73	73
4	84	89	84	84	89	84
5	96	102	96	94	102	96
6 und mehr	116	122	115	118	128	116
Insgesamt	53	77	75	58	42	53

1) mit Einkommen nach § 14 Abs. 2 Nr. 27-29 WoGG

5. Reine Wohngeldhaushalte mit Lastenzuschuss am 31. Dezember 2016 nach Haushaltsgröße, sozialer Stellung des Haupteinkommensbeziehers, Miete, Gesamteinkommen, Wohngeldanspruch und Wohnfläche

Haushalte mit ... Personen	Insgesamt	Erwerbstätige		Arbeitslose	Nichterwerbspersonen	
		Selbstständige	Arbeitnehmer		Rentner/Pensionäre	Studenten/Auszubildende ¹⁾ und Sonstige
reine Wohngeldhaushalte mit Lastenzuschuss						
1	1 139	42	98	93	850	56
2	512	32	161	34	253	32
3	313	24	205	15	32	37
4	609	45	479	17	20	48
5	447	34	364	18	10	21
6 und mehr	410	33	334	12	7	24
Insgesamt	3 430	210	1 641	189	1 172	218
durchschnittliche tatsächliche monatliche Belastung in €						
1	376	445	408	392	365	410
2	486	526	549	509	439	471
3	659	732	665	662	622	610
4	705	747	718	601	638	594
5	760	711	770	744	739	679
6 und mehr	839	866	840	863	866	773
Insgesamt	582	664	713	517	399	559
durchschnittliches monatliches Gesamteinkommen in €						
1	592	473	614	521	608	518
2	835	663	857	791	867	697
3	1 039	859	1 099	1 033	979	879
4	1 404	1 202	1 452	1 367	1 314	1 162
5	1 543	1 299	1 581	1 431	1 663	1 331
6 und mehr	1 689	1 415	1 740	1 435	1 609	1 501
Insgesamt	1 068	984	1 387	831	701	934
durchschnittlicher monatlicher Wohngeldanspruch in €						
1	126	178	118	142	120	164
2	150	220	151	175	130	200
3	177	250	155	186	201	225
4	190	254	177	197	214	250
5	233	284	227	260	162	255
6 und mehr	359	421	351	392	339	371
Insgesamt	187	264	215	183	128	230
durchschnittliche Wohnfläche in m²						
1	106	110	109	104	106	113
2	115	116	116	122	113	110
3	124	123	124	129	136	113
4	126	136	125	109	125	126
5	134	144	134	136	144	126
6 und mehr	157	174	155	154	154	159
Insgesamt	122	134	131	116	109	122

1) mit Einkommen nach § 14 Abs. 2 Nr. 27-29 WoGG

6. Reine Wohngeldhaushalte am 31. Dezember 2016 nach Haushaltsgröße, Mietstufe und Art des Wohngeldes

Haushalte mit ... Personen	Mietstufe	Insgesamt	Mit Mietzuschuss	Mit Lastenzuschuss
1	I	8 319	7 725	594
	II	19 659	19 166	493
	III	5 858	5 806	52
	IV	-	-	-
	Zusammen	33 836	32 697	1 139
2	I	1 531	1 266	265
	II	3 511	3 287	224
	III	1 099	1 076	23
	IV	-	-	-
	Zusammen	6 141	5 629	512
3	I	1 005	845	160
	II	2 047	1 908	139
	III	651	637	14
	IV	-	-	-
	Zusammen	3 703	3 390	313
4	I	1 197	866	331
	II	2 090	1 839	251
	III	629	602	27
	IV	-	-	-
	Zusammen	3 916	3 307	609
5	I	701	429	272
	II	1 072	908	164
	III	263	252	11
	IV	-	-	-
	Zusammen	2 036	1 589	447
6 und mehr	I	505	253	252
	II	649	506	143
	III	133	118	15
	IV	-	-	-
	Zusammen	1 287	877	410
Insgesamt	I	13 258	11 384	1 874
	II	29 028	27 614	1 414
	III	8 633	8 491	142
	IV	-	-	-
	Insgesamt	50 919	47 489	3 430

7. Reine Wohngeldhaushalte am 31. Dezember 2016 nach Haushaltsgröße und Anzahl der Haushaltsmitglieder unter 18 Jahren

Haushalte mit ... Personen	Insgesamt	davon mit ... Haushaltsmitgliedern unter 18 Jahren					
		1	2	3	4	5	6 und mehr
1	13	13	X	X	X	X	X
2	4 394	4 393	1	X	X	X	X
3	3 624	1 173	2 451	-	X	X	X
4	3 895	127	3 125	643	-	X	X
5	2 036	13	109	1 811	103	-	X
6 und mehr	1 287	6	12	75	762	263	169
Insgesamt	15 249	5 725	5 698	2 529	865	263	169

8. Reine Wohngeldhaushalte am 31. Dezember 2016 nach Haushaltsgröße und Anzahl der Haushaltsmitglieder von 18 bis unter 25 Jahren

Haushalte mit ... Personen	Insgesamt	davon mit ... Haushaltsmitgliedern von 18 bis unter 25 Jahren					
		1	2	3	4	5	6 und mehr
1	998	998	X	X	X	X	X
2	636	572	64	X	X	X	X
3	431	362	68	1	X	X	X
4	347	296	50	1	-	X	X
5	157	141	16	-	-	-	X
6 und mehr	205	159	29	15	1	-	1
Insgesamt	2 774	2 528	227	17	1	-	1

9. Reine Wohngeldhaushalte am 31. Dezember 2016 nach Haushaltsgröße und Anzahl der Haushaltsmitglieder über 25 Jahren

Haushalte mit ... Personen	Insgesamt	davon mit ... Haushaltsmitgliedern über 25 Jahren					
		1	2	3	4	5	6 und mehr
1	32 820	32 820	X	X	X	X	X
2	5 870	4 553	1 317	X	X	X	X
3	3 627	2 736	876	15	X	X	X
4	3 890	831	3 049	10	-	X	X
5	2 035	143	1 888	4	-	-	X
6 und mehr	1 287	44	1 230	12	1	-	-
Insgesamt	49 529	41 127	8 360	41	1	-	-

10. Haushalte mit Wohngeld¹⁾ am 31. Dezember 2016 nach Kreisfreien Städten und Landkreisen

Kreisfreie Stadt Landkreis Land	Insgesamt	Davon		Je 1000 Haushalte ²⁾		
		reine Wohngeld- haushalte	wohngeld- rechtliche Teilhaushalte	Insgesamt	reine Wohngeld- haushalte	wohngeld- rechtliche Teilhaushalte
Chemnitz, Stadt	3 663	3 468	195	26,3	24,9	1,4
Erzgebirgskreis	4 039	3 856	183	22,5	21,5	1,0
Mittelsachsen	4 024	3 761	263	24,2	22,7	1,6
Vogtlandkreis	2 964	2 657	307	24,0	21,5	2,5
Zwickau	4 548	4 220	328	26,4	24,5	1,9
Dresden, Stadt	6 610	6 418	192	22,0	21,3	0,6
Bautzen	3 613	3 481	132	24,5	23,6	0,9
Görlitz	4 391	4 088	303	32,1	29,9	2,2
Meißen	2 812	2 782	30	23,4	23,1	0,2
Sächsische Schweiz- Osterzgebirge	3 066	2 951	115	24,8	23,9	0,9
Leipzig, Stadt	8 249	8 004	245	24,9	24,2	0,7
Leipzig	2 824	2 710	114	21,3	20,4	0,9
Nordsachsen	2 697	2 523	174	27,1	25,3	1,7
Sachsen	53 500	50 919	2 581	24,6	23,4	1,2

1) alle Haushalte mit Wohngeldbezug nach Wohngeldgesetz (WoGG)

2) bezogen auf die Anzahl der Haushalte von 2016 (Ergebnisse des Mikrozensus)

11. Reine Wohngeldhaushalte am 31. Dezember 2016 nach Kreisfreien Städten und Landkreisen sowie Haushaltsgröße

Kreisfreie Stadt Landkreis Land	Insgesamt	Haushalte mit ... Personen					
		1	2	3	4	5	6 und mehr
Chemnitz, Stadt	3 468	2 328	435	249	242	138	76
Erzgebirgskreis	3 856	2 366	434	278	371	223	184
Mittelsachsen	3 761	2 541	433	244	287	135	121
Vogtlandkreis	2 657	1 803	287	175	189	115	88
Zwickau	4 220	2 930	435	268	277	186	124
Dresden, Stadt	6 418	4 360	806	501	469	190	92
Bautzen	3 481	2 302	414	262	284	136	83
Görlitz	4 088	2 622	486	290	362	209	119
Meißen	2 782	1 798	343	209	222	130	80
Sächsische Schweiz- Osterzgebirge	2 951	1 849	359	252	272	144	75
Leipzig, Stadt	8 004	5 548	950	585	557	245	119
Leipzig	2 710	1 693	407	212	216	109	73
Nordsachsen	2 523	1 696	352	178	168	76	53
Sachsen	50 919	33 836	6 141	3 703	3 916	2 036	1 287

12. Reine Wohngeldhaushalte am 31. Dezember 2016 nach Kreisfreien Städten und Landkreisen sowie sozialer Stellung des Haupteinkommensbeziehers

Kreisfreie Stadt Landkreis Land	Insgesamt	Erwerbstätige		Arbeitslose	Nichterwerbspersonen	
		Selbst- ständige	Arbeit- nehmer		Rentner/ Pensionäre	Studenten/Aus- zubildende ¹⁾ und Sonstige
Chemnitz, Stadt	3 468	53	896	108	1 998	413
Erzgebirgskreis	3 856	69	1 210	146	2 145	286
Mittelsachsen	3 761	50	979	134	2 329	269
Vogtlandkreis	2 657	33	733	114	1 644	133
Zwickau	4 220	53	1 007	161	2 729	270
Dresden, Stadt	6 418	184	1 511	218	3 369	1 136
Bautzen	3 481	43	925	141	2 121	251
Görlitz	4 088	74	1 143	192	2 385	294
Meißen	2 782	34	846	130	1 617	155
Sächsische Schweiz- Osterzgebirge	2 951	69	878	115	1 516	373
Leipzig, Stadt	8 004	311	1 801	359	4 194	1 339
Leipzig	2 710	46	811	139	1 530	184
Nordsachsen	2 523	29	691	122	1 572	109
Sachsen	50 919	1 048	13 431	2 079	29 149	5 212

1) mit Einkommen nach § 14 Abs. 2 Nr. 27-29 WoGG

13. Reine Wohngeldhaushalte am 31. Dezember 2016 nach Kreisfreien Städten und Landkreisen sowie Höhe des monatlichen Wohngeldes

Kreisfreie Stadt Landkreis Land	Insgesamt	Mit monatlichem Wohngeld von... bis unter ... €				
		unter 100	100 -	150 -	200 -	250 und mehr

	Anzahl					
Chemnitz, Stadt	3 468	1 813	733	372	239	311
Erzgebirgskreis	3 856	2 005	823	434	237	357
Mittelsachsen	3 761	1 836	791	499	297	338
Vogtlandkreis	2 657	1 494	559	287	129	188
Zwickau	4 220	2 177	910	504	259	370
Dresden, Stadt	6 418	2 771	1 447	885	529	786
Bautzen	3 481	1 665	823	463	240	290
Görlitz	4 088	2 052	938	474	250	374
Meißen	2 782	1 370	625	330	235	222
Sächsische Schweiz- Osterzgebirge	2 951	1 446	631	337	224	313
Leipzig, Stadt	8 004	3 981	1 704	1 047	552	720
Leipzig	2 710	1 279	577	367	202	285
Nordsachsen	2 523	1 231	631	333	155	173
Sachsen	50 919	25 120	11 192	6 332	3 548	4 727

	Anteil in Prozent					
Chemnitz, Stadt	100	52,3	21,1	10,7	6,9	9,0
Erzgebirgskreis	100	52,0	21,3	11,3	6,1	9,3
Mittelsachsen	100	48,8	21,0	13,3	7,9	9,0
Vogtlandkreis	100	56,2	21,0	10,8	4,9	7,1
Zwickau	100	51,6	21,6	11,9	6,1	8,8
Dresden, Stadt	100	43,2	22,5	13,8	8,2	12,2
Bautzen	100	47,8	23,6	13,3	6,9	8,3
Görlitz	100	50,2	22,9	11,6	6,1	9,1
Meißen	100	49,2	22,5	11,9	8,4	8,0
Sächsische Schweiz- Osterzgebirge	100	49,0	21,4	11,4	7,6	10,6
Leipzig, Stadt	100	49,7	21,3	13,1	6,9	9,0
Leipzig	100	47,2	21,3	13,5	7,5	10,5
Nordsachsen	100	48,8	25,0	13,2	6,1	6,9
Sachsen	100	49,3	22,0	12,4	7,0	9,3

14. Reine Wohngeldhaushalte sowie deren Durchschnittsbeträge am 31. Dezember 2016 nach Kreisfreien Städten und Landkreisen

Kreisfreie Stadt Landkreis Land	Insgesamt	Mit durchschnittlichem/r (monatlichem/r)			
		Gesamt- einkommen ¹⁾	Wohngeld	Miete/Belastung	Wohnfläche
		€			
Chemnitz, Stadt	3 468	811	120	350	55
Erzgebirgskreis	3 856	868	121	368	64
Mittelsachsen	3 761	817	125	360	58
Vogtlandkreis	2 657	808	111	335	60
Zwickau	4 220	816	119	352	56
Dresden, Stadt	6 418	795	137	375	51
Bautzen	3 481	827	122	367	60
Görlitz	4 088	823	120	356	62
Meißen	2 782	856	123	376	59
Sächsische Schweiz- Ostergebirge	2 951	867	126	383	59
Leipzig, Stadt	8 004	786	123	350	54
Leipzig	2 710	843	130	381	61
Nordsachsen	2 523	817	118	365	57
Sachsen	50 919	820	124	362	57

1) der zwölfte Teil des nach den §§ 14 bis 18 Wohngeldgesetz ermittelten Einkommens aller zum Haushalt rechnenden Personen

15. Durchschnittliche monatliche Miete/Belastung je m² Wohnfläche und Wohngeldanspruch der reinen Wohngeldhaushalte am 31. Dezember 2016 nach Kreisfreien Städten und Landkreisen (in €)

Kreisfreie Stadt Landkreis Land	Durchschnittliche/r monatliche/r					
	Miete/Belastung je m ²			Wohngeldanspruch		
	insgesamt	mit Miet- zuschuss	mit Lasten- zuschuss	insgesamt	mit Miet- zuschuss	mit Lasten- zuschuss
Chemnitz, Stadt	6,41	6,45	5,44	120,39	118,82	211,32
Erzgebirgskreis	5,72	5,96	4,99	120,60	108,88	202,98
Mittelsachsen	6,21	6,57	4,65	125,00	117,24	206,78
Vogtlandkreis	5,54	5,81	4,51	110,56	102,92	180,67
Zwickau	6,24	6,49	4,77	118,69	113,71	187,63
Dresden, Stadt	7,29	7,32	5,83	136,96	136,14	218,14
Bautzen	6,09	6,53	4,48	122,02	116,70	167,30
Görlitz	5,76	6,20	4,50	119,92	110,43	187,16
Meißen	6,34	6,58	4,94	122,84	118,50	179,43
Sächsische Schweiz- Ostergebirge	6,45	6,76	4,87	125,88	120,50	183,23
Leipzig, Stadt	6,54	6,56	5,59	122,83	122,30	179,77
Leipzig	6,25	6,66	4,75	130,36	123,63	184,37
Nordsachsen	6,36	6,76	4,87	118,32	112,10	172,63
Sachsen	6,30	6,56	4,76	123,52	118,90	187,42

16. Wohngeldrechtliche Teilhaushalte am 31. Dezember 2016 nach Kreisfreien Städten und Landkreisen sowie Haushaltsgröße

Kreisfreie Stadt Landkreis Land	Insgesamt	Davon		Anteil der Einpersonen- haushalte in %
		Einpersonen- haushalte	Mehrpersen- haushalte	
Chemnitz, Stadt	195	148	47	75,9
Erzgebirgskreis	183	121	62	66,1
Mittelsachsen	263	190	73	72,2
Vogtlandkreis	307	217	90	70,7
Zwickau	328	212	116	64,6
Dresden, Stadt	192	153	39	79,7
Bautzen	132	96	36	72,7
Görlitz	303	231	72	76,2
Meißen	30	23	7	76,7
Sächsische Schweiz- Osterzgebirge	115	87	28	75,7
Leipzig, Stadt	245	193	52	78,8
Leipzig	114	88	26	77,2
Nordsachsen	174	131	43	75,3
Sachsen	2 581	1 890	691	73,2

17. Wohngeldrechtliche Teilhaushalte am 31. Dezember 2016 nach Kreisfreien Städten und Landkreisen sowie Wohngeldberechtigung des Antragstellers

Kreisfreie Stadt Landkreis Land	Insgesamt	Antragsteller ist wohngeldberechtigt	Antragsteller ist nicht wohngeldberechtigt	
			zusammen	darunter Antragsteller mit ALG II Bezug
Chemnitz, Stadt	195	57	138	134
Erzgebirgskreis	183	33	150	149
Mittelsachsen	263	48	215	211
Vogtlandkreis	307	30	277	270
Zwickau	328	44	284	267
Dresden, Stadt	192	85	107	103
Bautzen	132	35	97	87
Görlitz	303	58	245	234
Meißen	30	20	10	10
Sächsische Schweiz- Osterzgebirge	115	53	62	59
Leipzig, Stadt	245	122	123	116
Leipzig	114	37	77	70
Nordsachsen	174	53	121	114
Sachsen	2 581	675	1 906	1 824

18. Haushalte mit Wohngeld am 31. Dezember 2009 bis 2016 nach ausgewählten Merkmalen

Merkmal	2009	2010	2011	2012	2013	2014	2015	2016
Haushalte mit Wohngeld¹⁾	94 635	100 008	84 538	74 331	62 821	52 521	42 091	53 500
Reine Wohngeldhaushalte	82 314	80 188	72 127	65 907	56 492	47 804	38 725	50 919
davon mit								
Mietzuschuss	74 706	73 481	66 674	61 117	52 415	44 542	36 037	47 489
Lastenzuschuss	7 608	6 707	5 453	4 790	4 077	3 262	2 688	3 430
Haushalte mit ... Personen								
1	55 367	53 769	48 586	44 451	37 562	31 251	24 728	33 836
2	10 292	10 169	8 724	7 844	6 821	5 830	4 708	6 141
3	5 983	5 763	5 172	4 603	4 000	3 561	3 135	3 703
4	6 959	6 813	6 026	5 461	4 770	4 068	3 299	3 916
5	2 484	2 426	2 348	2 330	2 118	1 931	1 733	2 036
6 und mehr	1 229	1 248	1 271	1 218	1 221	1 163	1 122	1 287
Durchschnittliche monatliche Miete/Belastung vor Wohngeldgewährung in €	323	326	331	335	339	345	351	362
Durchschnittlicher monatlicher Wohngeldanspruch in €	105	106	96	95	94	94	94	124
Haushalte nach sozialer Stellung des Antragstellers								
Erwerbstätige	23 900	23 282	20 075	17 469	14 608	12 144	9 737	12 318
davon								
Selbstständige	2 319	2 209	1 845	1 691	1 465	1 246	1 079	1 032
Arbeitnehmer	21 581	21 073	18 230	15 778	13 143	10 898	8 658	11 286
Arbeitslose	8 308	6 257	4 582	4 451	3 475	2 848	2 305	2 425
Nichterwerbspersonen	50 106	50 649	47 470	43 987	38 409	32 812	26 683	36 176
davon								
Rentner/Pensionäre	42 345	41 816	38 587	35 579	30 120	25 023	19 933	29 017
Studenten ²⁾ /Sonstige	7 761	8 833	8 883	8 408	8 289	7 789	6 750	7 159
Wohngeldrechtliche Teilhaushalte	12 321	19 820	12 411	8 424	6 329	4 717	3 366	2 581
davon mit								
Mietzuschuss	11 892	19 314	12 122	8 254	6 202	4 623	3 300	2 533
Lastenzuschuss	429	506	289	170	127	94	66	48
Antragsteller ist								
wohngeldberechtigt	1 457	1 378	1 212	1 039	950	816	691	675
Antragsteller ist nicht wohngeldberechtigt	10 864	18 442	11 199	7 385	5 379	3 901	2 675	1 906

1) alle Haushalte mit Wohngeldbezug nach Wohngeldgesetz (WoGG)

2) ab 2013 Studenten und Auszubildende mit Einkommen nach § 14 Abs. 2 Nr. 27-29 WoGG

**19. Reine Wohngeldhaushalte und wohngeldrechtliche Teilhaushalte
am 31. Dezember 2009 bis 2016 nach Kreisfreien Städten und Landkreisen**

Kreisfreie Stadt Landkreis Land	2009	2010	2011	2012	2013	2014	2015	2016
	reine Wohngeldhaushalte							
Chemnitz, Stadt	5 576	5 363	4 901	4 495	3 984	3 409	2 794	3 468
Erzgebirgskreis	6 528	6 429	5 719	5 165	4 373	3 631	2 919	3 856
Mittelsachsen	6 100	5 974	5 268	4 780	4 023	3 315	2 725	3 761
Vogtlandkreis	4 637	4 280	3 754	3 450	3 007	2 453	2 013	2 657
Zwickau	7 645	7 108	6 175	5 760	4 906	4 081	3 341	4 220
Dresden, Stadt	9 157	9 521	8 784	8 001	6 960	6 079	4 888	6 418
Bautzen	5 890	5 610	5 024	4 567	3 941	3 209	2 577	3 481
Görlitz	6 519	6 364	5 704	5 163	4 421	3 725	2 989	4 088
Meißen	4 723	4 463	4 012	3 585	2 987	2 570	2 026	2 782
Sächsische Schweiz- Osterzgebirge	4 979	4 638	4 260	3 942	3 407	2 812	2 208	2 951
Leipzig, Stadt	12 380	12 428	11 416	10 353	8 962	7 890	6 473	8 004
Leipzig	3 987	3 926	3 489	3 220	2 656	2 258	1 903	2 710
Nordsachsen	4 193	4 084	3 621	3 426	2 865	2 372	1 869	2 523
Sachsen	82 314	80 188	72 127	65 907	56 492	47 804	38 725	50 919
	reine Wohngeldhaushalte mit Mietzuschuss							
Chemnitz, Stadt	5 419	5 221	4 798	4 410	3 914	3 355	2 752	3 409
Erzgebirgskreis	5 494	5 491	4 958	4 477	3 763	3 160	2 523	3 376
Mittelsachsen	5 379	5 298	4 719	4 321	3 625	3 013	2 463	3 435
Vogtlandkreis	4 088	3 826	3 386	3 138	2 720	2 226	1 820	2 396
Zwickau	6 881	6 440	5 664	5 316	4 545	3 806	3 108	3 936
Dresden, Stadt	9 035	9 398	8 670	7 912	6 886	6 008	4 824	6 354
Bautzen	5 055	4 888	4 459	4 075	3 558	2 869	2 299	3 115
Görlitz	5 505	5 491	4 971	4 484	3 841	3 238	2 575	3 582
Meißen	4 216	4 034	3 648	3 253	2 718	2 355	1 858	2 584
Sächsische Schweiz- Osterzgebirge	4 406	4 162	3 845	3 564	3 080	2 561	2 024	2 698
Leipzig, Stadt	12 205	12 270	11 281	10 235	8 868	7 814	6 419	7 930
Leipzig	3 459	3 451	3 093	2 884	2 360	2 007	1 698	2 410
Nordsachsen	3 564	3 511	3 182	3 048	2 537	2 130	1 674	2 264
Sachsen	74 706	73 481	66 674	61 117	52 415	44 542	36 037	47 489

Noch: 19. Reine Wohngeldhaushalte und wohngeldrechtliche Teilhaushalte
am 31. Dezember 2009 bis 2016 nach Kreisfreien Städten und Landkreisen

Kreisfreie Stadt Landkreis Land	2009	2010	2011	2012	2013	2014	2015	2016
reine Wohngeldhaushalte mit Lastenzuschuss								
Chemnitz, Stadt	157	142	103	85	70	54	42	59
Erzgebirgskreis	1 034	938	761	688	610	471	396	480
Mittelsachsen	721	676	549	459	398	302	262	326
Vogtlandkreis	549	454	368	312	287	227	193	261
Zwickau	764	668	511	444	361	275	233	284
Dresden, Stadt	122	123	114	89	74	71	64	64
Bautzen	835	722	565	492	383	340	278	366
Görlitz	1 014	873	733	679	580	487	414	506
Meißen	507	429	364	332	269	215	168	198
Sächsische Schweiz- Osterzgebirge	573	476	415	378	327	251	184	253
Leipzig, Stadt	175	158	135	118	94	76	54	74
Leipzig	528	475	396	336	296	251	205	300
Nordsachsen	629	573	439	378	328	242	195	259
Sachsen	7 608	6 707	5 453	4 790	4 077	3 262	2 688	3 430
wohngeldrechtliche Teilhaushalte								
Chemnitz, Stadt	820	1 635	975	665	437	315	236	195
Erzgebirgskreis	1 018	1 602	963	672	538	426	267	183
Mittelsachsen	1 371	1 774	1 321	971	714	514	371	263
Vogtlandkreis	1 446	1 448	1 097	864	732	560	396	307
Zwickau	877	2 053	1 239	915	750	574	417	328
Dresden, Stadt	1 335	2 176	1 406	827	565	376	253	192
Bautzen	626	871	496	373	286	218	167	132
Görlitz	716	1 595	1 144	900	686	561	408	303
Meißen	134	517	204	114	83	62	41	30
Sächsische Schweiz- Osterzgebirge	362	999	536	377	254	193	130	115
Leipzig, Stadt	1 336	2 117	1 430	822	621	448	350	245
Leipzig	1 069	1 444	721	366	256	179	131	114
Nordsachsen	1 211	1 589	879	558	407	291	199	174
Sachsen	12 321	19 820	12 411	8 424	6 329	4 717	3 366	2 581

Herausgeber, Redaktion, Gestaltung, Satz

Statistisches Landesamt des Freistaates Sachsen
Macherstraße 63, 01917 Kamenz
Telefon (+49) 3578 33-1913
Telefax (+49) 3578 33-1921
E-Mail info@statistik.sachsen.de

Druck

Diese Veröffentlichung steht ausschließlich in elektronischer Form bereit.

Redaktionsschluss

Oktober 2017

Bezug

Download im Internet kostenfrei unter
www.statistik.sachsen.de

Erscheinungsfolge

jährlich

Copyright

Statistisches Landesamt des Freistaates Sachsen, Kamenz 2017
Vervielfältigung und Verbreitung, auch auszugsweise, mit Quellenangabe gestattet.

ISSN 2195-402X