



# Statistischer Bericht



## Realsteuervergleich für den Freistaat Sachsen

2016

L IV 3 – j/16

# Zeichenerklärung

- Nichts vorhanden (genau Null)
- 0 weniger als die Hälfte von 1 in der letzten besetzten Stelle, jedoch mehr als nichts
- ... Angabe fällt später an
- / Zahlenwert nicht sicher genug
- . Zahlenwert unbekannt oder geheim zu halten
- x Tabellenfach gesperrt, weil Aussage nicht sinnvoll
- () Aussagewert ist eingeschränkt
- p vorläufige Zahl
- r berichtigte Zahl
- s geschätzte Zahl

## Inhalt

	<b>Seite</b>
Vorbemerkungen	3
 <b>Tabellen</b>	
1. Streuung der Hebesätze 2016 nach Steuerarten, Hebesatzkategorien und Gemeindegrößenklassen	6
2. Steuereinnahmen der Gemeinden, Realsteueraufbringungskraft, Steuereinnahmekraft und gewogene Hebesätze 2016 nach Gemeindegrößenklassen	8
3. Steuereinnahmen der Gemeinden, Realsteueraufbringungskraft, Steuereinnahmekraft und gewogene Hebesätze 2016 nach Kreisfreien Städten und Kreisgebieten	10
4. Steuereinnahmen der Gemeinden, Realsteueraufbringungskraft, Steuereinnahmekraft und gewogene Hebesätze 2016 nach Gemeindegrößenklassen je Einwohner	12
5. Steuereinnahmen der Gemeinden, Realsteueraufbringungskraft, Steuereinnahmekraft und gewogene Hebesätze 2016 nach Kreisfreien Städten und Kreisgebieten je Einwohner	14
6. Steuereinnahmen der Gemeinden, Realsteueraufbringungskraft, Steuereinnahmekraft und gewogene Hebesätze 2016 nach Gemeinden	16
7. Ist-Aufkommen, Realsteueraufbringungskraft und Steuereinnahmekraft 2016 nach Gemeinden	34
 <b>Abbildungen</b>	
Abb. 1 Ist-Aufkommen der Realsteuern im Freistaat Sachsen 2016	42
Abb. 2 Streuung der Hebesätze der Realsteuern im Freistaat Sachsen 2016 nach Gemeinden	42
Abb. 3 Ist-Aufkommen der Realsteuern, Gemeindeanteil an der Umsatzsteuer und an der Einkommensteuer der Kreisfreien Städte im Freistaat Sachsen 2016	43
Abb. 4 Vergleich der Steuereinnahmen und Steuereinnahmekraft im Freistaat Sachsen 2016 nach Kreisfreien Städten und Kreisgebieten	44



## Vorbemerkungen

### Rechtsgrundlage

Grundlage für die Erstellung des Realsteuervergleichs ist das Gesetz über die Statistiken der öffentlichen Finanzen und des Personals im öffentlichen Dienst (Finanz- und Personalstatistikgesetz - FPStatG) in der Fassung der Bekanntmachung vom 22. Februar 2006 (BGBl. I S. 438), § 1 Nr. 2 und § 4 Nr. 1a und 2a, zuletzt geändert durch Artikel 2 des Gesetzes vom 2. März 2016 (BGBl. I S. 342).

### Ziel der Statistik

Die Statistiken zur öffentlichen Finanzwirtschaft, zu denen der Realsteuervergleich zählt, sind Entscheidungshilfen für die Wirtschafts- und Finanzpolitik. Die Entwicklungen der Steuereinnahmen und der Hebesätze der Gemeinden gelten als wichtige Indikatoren zur Beurteilung der finanziellen Lage der Kommunen. Im Realsteuervergleich werden Steuerkraftzahlen nach bundeseinheitlichen Vorgaben berechnet. Diese sind Basis für Vergleiche der Steuerkraft der Gemeinden innerhalb des Freistaates Sachsen.

### Durchführung und Umfang der Statistik

Der Realsteuervergleich ist eine Sekundärstatistik. Grundlage sind die von den Gemeinden zur Kassenstatistik gemeldeten Daten. Folgende erfasste Merkmale werden aufbereitet:

- Kassenmäßiges Realsteuer-Ist-Aufkommen (Grundsteuer A, Grundsteuer B, Gewerbesteuer),
- Hebesätze je Realsteuerart,
- Gewerbesteuerumlage,
- Gemeindeanteile an der Einkommensteuer und an der Umsatzsteuer.

Aus diesen werden berechnet:

- Grundbetrag je Realsteuerart,
- Gewogene Durchschnittshebesätze je Realsteuerart.

Weiterhin werden Übersichten nach Gemeindegrößenklassen und regionaler Gliederung erstellt über die:

- Hebesatzstreuung,
- Realsteueraufbringungs- und Steuereinnahmekraft,
- Realsteuer- und gemeindliche Steuerkraft.

### Definitionen und methodische Hinweise

#### Realsteuern

Zu den Realsteuern zählen gem. § 3 Abs. 2 Abgabenordnung (AO) die Grundsteuer und die Gewerbesteuer.

Die **Grundsteuer** wird auf den im Inland liegenden Grundbesitz erhoben und fließt in vollem Umfang den Gemeinden zu, denen die Liegenschaften zuzuordnen sind. Bei der Ermittlung der Steuer ist zu unterscheiden zwischen land- und forstwirtschaftlichem Vermögen (Grundsteuer A) und unbebauten und bebauten Grundstücken, die nicht der Land- und Forstwirtschaft zuzuordnen sind (Grundsteuer B). Maßgeblich für die Höhe der Grundsteuer sind der Wert und die Beschaffenheit des Grundbesitzes. Dies verdeutlicht den Objektcharakter der Grundsteuer. Persönliche Verhältnisse des Eigentümers

bleiben unberücksichtigt. Während in den alten Bundesländern der Einheitswert eines Grundstückes für die Berechnung der Grundsteuer zugrunde gelegt wird, erfolgt dies in den neuen Bundesländern in Ermangelung nutzbarer Einheitswerte nach einer Ersatzbemessungsgrundlage, d. h. nach der Wohn- bzw. Nutzfläche.

Die Grundsteuer wird zu Beginn eines Kalenderjahres festgesetzt. Besteuerungszeitraum ist das Kalenderjahr.

Die **Gewerbesteuer** wird auf jeden Gewerbebetrieb erhoben, der im Inland betrieben wird. Befreiungen bestehen beispielsweise für Einrichtungen wie Schulen, Krankenhäuser oder Altenpflegeheime. Hat ein Gewerbebetrieb mehrere Betriebsstätten in mehreren Gemeinden, wird die Gewerbesteuer so aufgeteilt, dass jede Gemeinde die für sie maßgebliche Steuer erhebt (hebeberechtigte Gemeinde), d. h. der maßgebende Gewerbesteuermessbetrag wird auf die Betriebsstätten und Zweigniederlassungen von Unternehmen aufgeteilt. Die Gewerbesteuer entsteht nach Ablauf eines Erhebungszeitraumes und fließt den jeweiligen Gemeinden nach Abzug einer Umlage an Bund und Länder zu. Erhebungszeitraum ist das Kalenderjahr oder bei abweichenden Wirtschaftsjahren der entsprechende Zeitraum. Der Gewerbeertrag gilt dabei in dem Jahr als bezogen, in dem das Wirtschaftsjahr endet.

#### Ist-Aufkommen

Das Ist-Aufkommen ist der von den Steuerpflichtigen einer Gemeinde im Laufe eines Kalenderjahres aufgebrauchte Steuerbetrag der Realsteuern, unabhängig vom Zeitpunkt des Entstehens der Steuerschuld. Dieser Betrag wurde von den Gemeinden tatsächlich innerhalb eines Kalenderjahres vereinnahmt und stand ihnen kassenmäßig zur Verfügung.

Das Ist-Aufkommen stimmt nicht mit den in den Steuerbescheiden für einen Erhebungszeitraum festgesetzten Beträgen überein. Durch nachträgliche Berichtigungen, die andere Zeiträume betreffen als das Berichtsjahr, weicht das kassenmäßige Ist-Aufkommen von dem der Gemeinde zustehenden Steueraufkommen ab.

Da das Ist-Aufkommen der Realsteuern als Vergleichsmaßstab aufgrund unterschiedlicher Hebesätze ungeeignet ist, werden für Steuerkraftvergleiche gesonderte Berechnungsgrundlagen mit vergleichbaren Hebesätzen geschaffen.

#### Hebesatz

Bei der Berechnung der Realsteuern wird von einem Steuermessbetrag ausgegangen. Durch Anwendung eines Hundertsatzes (Hebesatz) auf den Steuermessbetrag erhält man die geschuldete Steuer.

Der Hebesatz wird durch die hebeberechtigte Gemeinde für jeweils ein Kalenderjahr festgesetzt. Dabei kann der jahresgültige Hebesatz bis zum Ablauf des ersten Halbjahres rückwirkend für das gesamte Kalenderjahr geändert werden, danach nur, wenn keine Erhöhung gegenüber der letzten Festsetzung stattfindet. Mit der selbständigen Festlegung der Hebesätze haben die Gemeinden die Möglichkeit, die Höhe ihrer Realsteuereinnahmen zu beeinflussen. Die Festsetzung unterliegt jedoch nach oben

der Beschränkung, dass die Gemeinde bei der Einnahmeheschaffung auf die wirtschaftliche Kraft der Abgabepflichtigen Rücksicht nehmen muss.

Heheberechtigt ist die Gemeinde, in deren Gebiet der Grundbesitz (Grundsteuer) bzw. der Gewerbebetrieb (Gewerbsteuer) liegt.

### **Steuermessbetrag/Grundbetrag**

Der Steuermessbetrag wird für einen Besteuerungszeitraum festgesetzt und ist Grundlage zur Berechnung der Realsteuern. Maßgebend für die Höhe der Steuer ist der im Besteuerungszeitraum geltende Hebesatz. Die Höhe der Steuermessbeträge bildet jedoch keine hinreichende Basis für Schlussfolgerungen auf die tatsächliche Steuerkraft einer Gemeinde innerhalb eines Jahres, d. h. welche tatsächlichen Verhältnisse in einer Gemeinde vorliegen, damit sie sich selbst finanzieren kann, da die jährlichen Einnahmen durch periodenfremde Zahlungsströme beeinflusst werden.

Als Vergleichsmaßstab wird der Grundbetrag in der Statistik zugrunde gelegt. Er wird nach folgender Formel berechnet:

$$\text{Grundbetrag} = \frac{\text{Ist-Aufkommen} \times 100\%}{\text{jahresgültiger Hebesatz}}$$

Der Grundbetrag wird aus den Ist-Aufkommen abgeleitet. Dadurch werden auch die Steuerzahlungen erfasst, die andere Besteuerungszeiträume betreffen, z. B. aufgrund von Steuernachzahlungen oder Steuererstattungen für Vorjahre. Dem Ist-Aufkommen können damit unterschiedliche Hebesätze zugrunde liegen. Die Grundbeträge der Gemeinden werden in einem Zeitraum vergleichbar, indem das Ist-Aufkommen ausschließlich auf den im Betrachtungszeitraum gültigen Hebesatz bezogen wird.

### **Gewogener Durchschnittshebesatz**

Für Gruppen von Gemeinden (z. B. Landkreise, Land), die Zusammenfassung nach Gemeindegrößenklassen oder in den Fällen, in denen durch Eingemeindungen oder Ausgliederungen von Gemeinden oder Gemeindeteilen mehrere Hebesätze nebeneinander gelten, werden für jede Realsteuerart gewogene Durchschnittshebesätze ermittelt.

Dabei erfolgt die Berechnung nach folgender Formel:

$$\text{Gewogener Durchschnittshebesatz} = \frac{\text{Summe der Ist-Aufkommen} \times 100\%}{\text{Summe der Grundbeträge}}$$

### **Fiktives Ist-Aufkommen**

Das Ist-Aufkommen ist abhängig von den auf die Steuermessbeträge angewendeten Hebesätzen, welche regional verschieden sind. Um auf regionaler Ebene innerhalb eines Bundeslandes eine einheitliche Vergleichsbasis zu schaffen, wird das Fiktive Ist-Aufkommen je Realsteuerart nach folgender Formel berechnet:

$$\text{Fiktives Ist-Aufkommen Land} = \frac{\text{Grundbetrag} \times \text{gewogener landesdurchschnittlicher Hebesatz}}{100}$$

Für bundesweite Vergleiche wird ein fiktiver Hebesatz verwendet:

$$\text{Fiktives Ist-Aufkommen Bund} = \frac{\text{Grundbetrag} \times \text{fiktiver Hebesatz Bund}}{100}$$

Die Differenz zwischen dem fiktiven und dem Ist-Aufkommen eines Jahres zeigt, welcher Teil des zusätzlichen Ist-Aufkommens auf Änderungen bei den Hebesätzen zurückzuführen ist.

### **Gewerbesteuerumlage/Gewerbsteuer - netto**

Vom Gewerbesteueraufkommen müssen die Gemeinden eine Umlage an das für sie örtlich zuständige Finanzamt abführen. Die Umlage errechnet man durch Anwenden eines Vervielfältigers auf den Grundbetrag der Gewerbesteuer im Erhebungszeitraum. Der Vervielfältiger beträgt im Jahr 2015 für die neuen Bundesländer 35 Prozent.

Die Umlage ist entsprechend dem Verhältnis von Bundes- und Landesvervielfältiger auf den Bund bzw. das Bundesland aufzuteilen (14,5 Prozent Bundesvervielfältiger und 20,5 Prozent Landesvervielfältiger).

Nach Abzug der Gewerbsteuerumlage vom Ist-Aufkommen der Gewerbesteuer erhält man die Gewerbesteuer-einnahmen (netto). Im Austausch für diese Gewerbesteuerumlage erhalten die Gemeinden einen Anteil von der Lohnsteuer und der veranlagten Einkommensteuer.

### **Gemeindeanteil an der Einkommensteuer**

Die Gemeinden erhalten 15 Prozent des Jahresaufkommens an der Lohnsteuer und der veranlagten Einkommensteuer sowie 12 Prozent des Jahresaufkommens aus der Kapitalertragssteuer. Der Gemeindeanteil an der Einkommensteuer wird für jedes Land nach den Steuerbeträgen bemessen, die von den Finanzbehörden im Gebiet des Landes unter Berücksichtigung der Zerlegung vereinnahmt werden.

Die Aufteilung des Gemeindeanteils auf die Gemeinden wird nach einem Schlüssel vorgenommen, dessen Grundlage die Lohn-/Einkommensteuerstatistik ist. Diese Schlüsselzahl wird für jede Gemeinde ermittelt und entspricht somit dem in einer Dezimalzahl ausgedrückten Anteil am Steueraufkommen. Die Schlussabrechnung, deren Zahlung erst im Folgejahr erfolgt, wird bei der Ermittlung des Gemeindeanteils in die Berechnung einbezogen.

### **Gemeindeanteil an der Umsatzsteuer**

Anteil, der den Gemeinden in Höhe von 2,2 Prozent des Aufkommens an der Umsatzsteuer zusteht ( nach Abzug des Vorabanteils des Bundes zur Finanzierung eines zusätzlichen Bundeszuschusses an die Rentenversicherung). Die Verteilung dieses Betrages auf die

einzelnen Länder erfolgt jeweils nach Schlüsseln. Die Schlussabrechnung, deren Zahlung erst im Folgejahr erfolgt, wird bei der Ermittlung des Gemeindeanteils in die Berechnung einbezogen.

#### **Realsteueraufbringungskraft und Steuereinnahmekraft**

Die *Realsteueraufbringungskraft* wird durch Anwenden landesdurchschnittlicher Hebesätze auf die jeweiligen Grundbeträge der Grundsteuer A, Grundsteuer B und Gewerbesteuer ermittelt. Die Realsteueraufbringungskraft vermindert um die Gewerbesteuerumlage und Hinzurechnung der Gemeindeanteile an der Einkommen- und der Umsatzsteuer ergibt die *Steuereinnahmekraft*.

Durch Anwendung des jeweiligen gewogenen landesdurchschnittlichen Hebesatzes auf die Grundbeträge wird die Wirkung der unterschiedlichen Hebesatzanspannungen ausgeschaltet. Man erhält für den Berichtszeitraum einen vergleichbaren Maßstab zur Beurteilung der Gemeinden eines Bundeslandes untereinander.

#### **Realsteuerkraft und Gemeindliche Steuerkraft**

Die *Realsteuerkraft* wird durch Anwenden fiktiver Hebesätze auf die jeweiligen Grundbeträge der Grundsteuer A, Grundsteuer B und Gewerbesteuer ermittelt. Die fiktiven Hebesätze sind an die Steuerkraftzahlberechnung angelehnt und orientieren sich an § 8 Abs. 1 des Gesetzes über den Finanzausgleich zwischen Bund und Ländern (Finanzausgleichsgesetz – FAG).

Für die Berechnungen im Realsteuervergleich betragen die fiktiven Hebesätze in der:

Grundsteuer A	180 Prozent
Grundsteuer B	210 Prozent
Gewerbesteuer	250 Prozent

Nach Abzug der Gewerbesteuerumlage von der Realsteuerkraft und Hinzurechnung der Gemeindeanteile an der Einkommen- und Umsatzsteuer erhält man die *Gemeindliche Steuerkraft*.

Die fiktiven Hebesätze sind seit 1970 unverändert und ermöglichen daher einen Vergleich mit den Werten der Vorjahre.

#### **Steuereinnahmen der Gemeinden**

*Im Sinne des Realsteuervergleiches* gelten als Steuereinnahmen der Gemeinden die Gemeindeanteile an der Umsatzsteuer und an der Einkommensteuer sowie das Ist-Aufkommen der Grundsteuer und der Gewerbesteuer vermindert um die Gewerbesteuerumlage.

#### **Schlussabrechnung**

Beim Gemeindeanteil an der Einkommensteuer und bei der Gewerbesteuerumlage wird jährlich bis zum 1. Februar des auf das Erhebungsjahr folgenden Jahres eine Abrechnung unter Berücksichtigung früher geleisteter Abschläge und Vorauszahlungen durchgeführt. Im Gegensatz zu den Zahlungen, die sich im gemeindlichen Steuerhaushalt eines Jahres als Kassen-Ist niederschlagen, handelt es sich bei der sog. Schlussabrechnung um Einnahmen bzw. Ausgaben, die nicht in einem, sondern für ein bestimmtes Jahr eingenommen bzw. geleistet worden sind.

#### **Einwohnerzahl und Gebietsstand**

Der Zuordnung zu den Gemeindegrößenklassen liegt die fortgeschriebene Einwohnerzahl auf Basis der Zensusdaten vom 9. Mai 2011 mit Stand zum 31. Dezember 2015 und der Gebietsstand vom 31. Dezember 2016 zugrunde.

# 1. Streuung der Hebesätze 2016 nach Steuerarten, Hebesatzkategorien und Gemeindegrößenklassen

Gemeindegrößenklassen (von ... bis unter ... Einwohner)	Gemeinden, die die Steuer erheben	Hebesatzkategorie von ... bis ... %						
		unter 200	201 -	226 -	251 -	276 -	301 -	326 -
			225	250	275	300	325	350
Anzahl		Anzahl der Gemeinden						

## Grundsteuer A

200 000 - 500 000	1	-	-	-	-	-	-	1
500 000 und mehr	2	-	-	-	-	1	-	1
<b>Kreisfreie Städte</b>	<b>3</b>	-	-	-	-	<b>1</b>	-	<b>2</b>
unter 1 000	16	-	-	1	-	8	2	4
1 000 - 3 000	150	-	-	2	4	65	35	30
3 000 - 5 000	92	-	-	1	3	46	19	16
5 000 - 10 000	100	-	-	2	1	56	19	12
10 000 - 20 000	42	-	-	1	4	23	6	5
20 000 - 50 000	20	-	-	-	2	9	4	4
50 000 - 100 000	3	-	-	-	-	2	-	-
<b>Kreisangehörige Gemeinden</b>	<b>423</b>	-	-	<b>7</b>	<b>14</b>	<b>209</b>	<b>85</b>	<b>71</b>
<b>Insgesamt</b>	<b>426</b>	-	-	<b>7</b>	<b>14</b>	<b>210</b>	<b>85</b>	<b>73</b>

## Grundsteuer B

200 000 - 500 000	1	-	-	-	-	-	-	-
500 000 und mehr	2	-	-	-	-	-	-	-
<b>Kreisfreie Städte</b>	<b>3</b>	-	-	-	-	-	-	-
unter 1 000	16	-	-	-	-	-	-	1
1 000 - 3 000	150	-	-	-	-	1	-	4
3 000 - 5 000	92	-	-	-	-	-	-	1
5 000 - 10 000	100	-	-	-	-	-	-	2
10 000 - 20 000	42	-	-	-	-	-	-	2
20 000 - 50 000	20	-	-	-	-	-	-	-
50 000 - 100 000	3	-	-	-	-	-	-	-
<b>Kreisangehörige Gemeinden</b>	<b>423</b>	-	-	-	-	<b>1</b>	-	<b>10</b>
<b>Insgesamt</b>	<b>426</b>	-	-	-	-	<b>1</b>	-	<b>10</b>

## Gewerbsteuer

200 000 - 500 000	1	-	-	-	-	-	-	-
500 000 und mehr	2	-	-	-	-	-	-	-
<b>Kreisfreie Städte</b>	<b>3</b>	-	-	-	-	-	-	-
unter 1 000	16	-	-	-	-	-	-	1
1 000 - 3 000	150	-	-	-	-	1	1	1
3 000 - 5 000	92	-	-	-	-	-	-	2
5 000 - 10 000	100	-	-	-	-	-	-	1
10 000 - 20 000	42	-	-	-	-	-	-	1
20 000 - 50 000	20	-	-	-	-	-	-	-
50 000 - 100 000	3	-	-	-	-	-	-	-
<b>Kreisangehörige Gemeinden</b>	<b>423</b>	-	-	-	-	<b>1</b>	<b>1</b>	<b>6</b>
<b>Insgesamt</b>	<b>426</b>	-	-	-	-	<b>1</b>	<b>1</b>	<b>6</b>



Hebesatzkategorie von ... bis ... %							Gewogener Durch- schnitts- hebesatz	Gemeindegrößenklassen (von ... bis unter ... Einwohner)
351 -375	376 -400	401 -425	426 -450	451 -475	476 -500	über 500		
Anzahl der Gemeinden							%	

**Grundsteuer A**

-	-	-	-	-	-	-	350	200 000 - 500 000
-	-	-	-	-	-	-	317	500 000 - und mehr
-	-	-	-	-	-	-	<b>326</b>	<b>Kreisfreie Städte</b>
1	-	-	-	-	-	-	311	unter 1 000
10	2	1	1	-	-	-	314	1 000 - 3 000
2	4	-	1	-	-	-	314	3 000 - 5 000
4	5	1	-	-	-	-	313	5 000 - 10 000
1	1	1	-	-	-	-	307	10 000 - 20 000
1	-	-	-	-	-	-	302	20 000 - 50 000
1	-	-	-	-	-	-	317	50 000 - 100 000
<b>20</b>	<b>12</b>	<b>3</b>	<b>2</b>	-	-	-	<b>312</b>	<b>Kreisangehörige Gemeinden</b>
<b>20</b>	<b>12</b>	<b>3</b>	<b>2</b>	-	-	-	<b>312</b>	<b>Insgesamt</b>

**Grundsteuer B**

-	-	-	-	-	-	1	580	200 000 - 500 000
-	-	-	-	-	-	2	643	500 000 - und mehr
-	-	-	-	-	-	<b>3</b>	<b>631</b>	<b>Kreisfreie Städte</b>
3	2	6	4	-	-	-	407	unter 1 000
9	59	45	17	7	5	3	410	1 000 - 3 000
6	31	32	16	2	3	1	413	3 000 - 5 000
6	31	36	17	5	1	2	415	5 000 - 10 000
1	11	19	7	-	1	1	416	10 000 - 20 000
1	5	4	5	4	1	-	428	20 000 - 50 000
-	-	-	-	-	1	2	506	50 000 - 100 000
<b>26</b>	<b>139</b>	<b>142</b>	<b>66</b>	<b>18</b>	<b>12</b>	<b>9</b>	<b>425</b>	<b>Kreisangehörige Gemeinden</b>
<b>26</b>	<b>139</b>	<b>142</b>	<b>66</b>	<b>18</b>	<b>12</b>	<b>12</b>	<b>494</b>	<b>Insgesamt</b>

**Gewerbsteuer**

-	-	-	1	-	-	-	450	200 000 - 500 000
-	-	-	1	1	-	-	455	500 000 - und mehr
-	-	-	<b>2</b>	<b>1</b>	-	-	<b>454</b>	<b>Kreisfreie Städte</b>
1	12	1	1	-	-	-	374	unter 1 000
13	114	10	9	-	1	-	388	1 000 - 3 000
12	68	7	3	-	-	-	379	3 000 - 5 000
6	79	11	3	-	-	-	391	5 000 - 10 000
4	30	6	1	-	-	-	393	10 000 - 20 000
-	15	4	1	-	-	-	403	20 000 - 50 000
-	-	-	3	-	-	-	450	50 000 - 100 000
<b>36</b>	<b>318</b>	<b>39</b>	<b>21</b>	-	<b>1</b>	-	<b>398</b>	<b>Kreisangehörige Gemeinden</b>
<b>36</b>	<b>318</b>	<b>39</b>	<b>23</b>	<b>1</b>	<b>1</b>	-	<b>421</b>	<b>Insgesamt</b>

## 2. Steuereinnahmen der Gemeinden, Realsteueraufbringungskraft, Steuereinnahmekraft und gewogene Hebesätze 2016 nach Gemeindegrößenklassen

Lfd. Nr.	Gemeindegrößenklassen (von ... bis unter ... Einwohner)	Einwohner am 31.12.2015	Realsteuern			
			Ist-Aufkommen			
			zusammen	Grund- steuer A	Grund- steuer B	Gewerbe- steuer
			1 000 €			
01	200 000 - 500 000	248 645	140 818	153	36 924	103 741
02	500 000 - und mehr	1 104 297	731 585	400	172 503	558 682
<b>03</b>	<b>Kreisfreie Städte</b>	<b>1 352 942</b>	<b>872 404</b>	<b>553</b>	<b>209 427</b>	<b>662 424</b>
04	unter 1 000	14 078	2 337	159	1 282	897
05	1 000 - 3 000	300 162	100 942	3 420	28 537	68 986
06	3 000 - 5 000	359 167	123 361	3 127	34 907	85 327
07	5 000 - 10 000	687 022	284 649	4 085	68 693	211 871
08	10 000 - 20 000	595 779	252 733	2 040	61 057	189 636
09	20 000 - 50 000	564 122	236 122	1 128	57 143	177 851
10	50 000 - 100 000	211 579	111 295	162	27 261	83 872
<b>11</b>	<b>Kreisangehörige Gemeinden</b>	<b>2 731 909</b>	<b>1 111 439</b>	<b>14 120</b>	<b>278 878</b>	<b>818 440</b>
<b>12</b>	<b>Insgesamt</b>	<b>4 084 851</b>	<b>1 983 842</b>	<b>14 674</b>	<b>488 305</b>	<b>1 480 864</b>

Gewerbe- steuer- umlage	Gewerbe- steuer- netto	Gemeinde- anteil an der Einkommen- steuer	Gemeinde- anteil an der Umsatz- steuer	Steuer- einnahmen insgesamt	Realsteuer- auf- bringungs- kraft	Steuer- einnahme- kraft	Hebesätze			Lfd. Nr.
							Grund- steuer A	Grund- steuer B	Gewerbe- steuer	
1 000 €							%			
8 069	95 673	66 889	17 463	217 101	128 694	204 977	350	580	450	01
42 955	515 727	319 601	73 550	1 081 781	649 891	1 000 087	317	643	455	02
<b>51 024</b>	<b>611 400</b>	<b>386 490</b>	<b>91 013</b>	<b>1 298 883</b>	<b>778 585</b>	<b>1 205 064</b>	<b>326</b>	<b>631</b>	<b>454</b>	<b>03</b>
84	813	3 299	371	5 923	2 726	6 312	311	407	374	04
6 221	62 765	72 693	10 179	177 592	112 652	189 302	314	410	388	05
7 879	77 449	89 421	13 465	218 368	139 658	234 665	314	413	379	06
18 943	192 928	170 598	27 814	464 118	313 802	493 271	313	415	391	07
16 909	172 727	147 556	29 167	412 547	277 992	437 806	307	416	393	08
15 452	162 399	145 994	30 472	397 136	253 141	414 156	302	428	403	09
6 523	77 349	51 956	14 762	171 490	105 287	165 482	317	506	450	10
<b>72 011</b>	<b>746 430</b>	<b>681 516</b>	<b>126 230</b>	<b>1 847 174</b>	<b>1 205 257</b>	<b>1 940 993</b>	<b>312</b>	<b>425</b>	<b>398</b>	<b>11</b>
<b>123 034</b>	<b>1 357 830</b>	<b>1 068 005</b>	<b>217 244</b>	<b>3 146 057</b>	<b>1 983 842</b>	<b>3 146 057</b>	<b>312</b>	<b>494</b>	<b>421</b>	<b>12</b>

### 3. Steuereinnahmen der Gemeinden, Realsteueraufbringungskraft, Steuereinnahmekraft und gewogene Hebesätze 2016 nach Kreisfreien Städten und Kreisgebieten

Lfd. Nr.	Kreisfreie Stadt Kreisgebiet Land	Einwohner am 31.12.2015	Realsteuern			
			Ist-Aufkommen			
			zusammen	Grund- steuer A	Grund- steuer B	Gewerbe- steuer
			1 000 €			
01	Chemnitz, Stadt	248 645	140 818	153	36 924	103 741
02	Erzgebirgskreis	347 665	121 552	755	32 352	88 446
03	Mittelsachsen	312 450	141 028	2 354	33 368	105 306
04	Vogtlandkreis	232 318	104 050	632	25 479	77 939
05	Zwickau	324 534	145 571	783	34 320	110 468
07	Dresden, Stadt	543 825	343 118	165	78 924	264 029
08	Bautzen	306 273	126 474	1 506	29 693	95 275
09	Görlitz	260 000	80 699	1 341	26 535	52 823
10	Meißen	245 244	113 312	1 667	24 582	87 064
11	Sächsische Schweiz-Osterzgebirge	247 412	92 135	1 168	24 277	66 690
13	Leipzig, Stadt	560 472	388 467	235	93 579	294 653
14	Leipzig	258 408	105 752	1 953	26 524	77 274
15	Nordsachsen	197 605	80 866	1 963	21 748	57 155
<b>17</b>	<b>Sachsen</b>	<b>4 084 851</b>	<b>1 983 842</b>	<b>14 674</b>	<b>488 305</b>	<b>1 480 864</b>

Gewerbe- steuer- umlage	Gewerbe- steuer- netto	Gemeinde- anteil an der Einkommen- steuer	Gemeinde- anteil an der Umsatz- steuer	Steuer- einnahmen insgesamt	Realsteuer- auf- bringungs- kraft	Steuer- einnahme- kraft	Hebesätze			Lfd. Nr.
							Grund- steuer A	Grund- steuer B	Gewerbe- steuer	
1 000 €							%			
8 069	95 673	66 889	17 463	217 101	128 694	204 977	350	580	450	01
7 897	80 549	75 228	13 965	202 848	135 238	216 534	304	405	392	02
9 432	95 874	78 318	14 923	224 837	154 390	238 199	307	428	391	03
6 872	71 067	53 756	10 613	161 547	112 320	169 817	311	434	397	04
9 297	101 171	83 369	18 464	238 107	149 829	242 365	308	456	416	05
20 536	243 493	169 795	36 265	528 643	308 737	494 262	280	635	450	07
8 617	86 658	77 800	14 834	210 490	140 792	224 808	312	412	387	08
4 429	48 394	54 727	11 328	142 325	84 640	146 267	311	437	417	09
7 800	79 265	68 289	11 977	185 779	125 016	197 483	314	412	391	10
5 787	60 903	64 250	9 723	160 320	98 644	166 830	321	430	403	11
22 419	272 234	149 806	37 285	553 139	341 153	505 825	350	650	460	13
6 763	70 511	74 159	11 113	184 260	114 655	193 164	325	418	400	14
5 117	52 038	51 621	9 291	136 661	89 731	145 526	301	411	391	15
<b>123 034</b>	<b>1 357 830</b>	<b>1 068 005</b>	<b>217 244</b>	<b>3 146 057</b>	<b>1 983 842</b>	<b>3 146 057</b>	<b>312</b>	<b>494</b>	<b>421</b>	<b>17</b>

#### 4. Steuereinnahmen der Gemeinden, Realsteueraufbringungskraft, Steuereinnahmekraft und gewogene Hebesätze 2016 nach Gemeindegrößenklassen je Einwohner

Lfd. Nr.	Gemeindegrößenklassen (von ... bis unter ... Einwohner)	Einwohner am 31.12.2015	Realsteuern			
			Ist-Aufkommen			
			zusammen	Grund- steuer A	Grund- steuer B	Gewerbe- steuer
			€/ Einwohner			
01	200 000 - 500 000	248 645	566,34	0,62	148,50	417,23
02	500 000 - und mehr	1 104 297	662,49	0,36	156,21	505,92
<b>03</b>	<b>Kreisfreie Städte</b>	<b>1 352 942</b>	<b>644,82</b>	<b>0,41</b>	<b>154,79</b>	<b>489,62</b>
04	unter 1 000	14 078	166,03	11,27	91,03	63,72
05	1 000 - 3 000	300 162	336,29	11,39	95,07	229,83
06	3 000 - 5 000	359 167	343,46	8,71	97,19	237,57
07	5 000 - 10 000	687 022	414,32	5,95	99,99	308,39
08	10 000 - 20 000	595 779	424,21	3,42	102,48	318,30
09	20 000 - 50 000	564 122	418,57	2,00	101,30	315,27
10	50 000 - 100 000	211 579	526,02	0,77	128,85	396,41
<b>11</b>	<b>Kreisangehörige Gemeinden</b>	<b>2 731 909</b>	<b>406,84</b>	<b>5,17</b>	<b>102,08</b>	<b>299,59</b>
<b>12</b>	<b>Insgesamt</b>	<b>4 084 851</b>	<b>485,66</b>	<b>3,59</b>	<b>119,54</b>	<b>362,53</b>

Gewerbe- steuer- umlage	Gewerbe- steuer- netto	Gemeinde- anteil an der Einkommen- steuer	Gemeinde- anteil an der Umsatz- steuer	Steuer- einnahmen insgesamt	Realsteuer- auf- bringungs- kraft	Steuer- einnahme- kraft	Hebesätze			Lfd. Nr.
							Grund- steuer A	Grund- steuer B	Gewerbe- steuer	
€ / Einwohner							%			
32,45	384,78	269,01	70,23	873,14	517,58	824,38	350	580	450	01
38,90	467,02	289,42	66,60	979,61	588,51	905,63	317	643	455	02
<b>37,71</b>	<b>451,90</b>	<b>285,67</b>	<b>67,27</b>	<b>960,04</b>	<b>575,48</b>	<b>890,70</b>	<b>326</b>	<b>631</b>	<b>454</b>	<b>03</b>
5,96	57,76	234,33	26,33	420,73	193,62	448,33	311	407	374	04
20,73	209,10	242,18	33,91	591,65	375,30	630,67	314	410	388	05
21,94	215,63	248,97	37,49	607,99	388,84	653,36	314	413	379	06
27,57	280,82	248,31	40,49	675,55	456,76	717,98	313	415	391	07
28,38	289,92	247,67	48,96	692,45	466,60	734,85	307	416	393	08
27,39	287,88	258,80	54,02	703,99	448,73	734,16	302	428	403	09
30,83	365,58	245,56	69,77	810,53	497,63	782,13	317	506	450	10
<b>26,36</b>	<b>273,23</b>	<b>249,47</b>	<b>46,21</b>	<b>676,15</b>	<b>441,18</b>	<b>710,49</b>	<b>312</b>	<b>425</b>	<b>398</b>	<b>11</b>
<b>30,12</b>	<b>332,41</b>	<b>261,46</b>	<b>53,18</b>	<b>770,18</b>	<b>485,66</b>	<b>770,18</b>	<b>312</b>	<b>494</b>	<b>421</b>	<b>12</b>

### 5. Steuereinnahmen der Gemeinden, Realsteueraufbringungskraft, Steuereinnahmekraft und gewogene Hebesätze 2016 nach Kreisfreien Städten und Kreisgebieten je Einwohner

Lfd. Nr.	Kreisfreie Stadt Kreisgebiet Land	Einwohner am 31.12.2015	Realsteuern			
			Ist-Aufkommen			
			zusammen	Grund- steuer A	Grund- steuer B	Gewerbe- steuer
			€ / Einwohner			
01	Chemnitz, Stadt	248 645	566,34	0,62	148,50	417,23
02	Erzgebirgskreis	347 665	349,62	2,17	93,05	254,40
03	Mittelsachsen	312 450	451,36	7,53	106,80	337,03
04	Vogtlandkreis	232 318	447,88	2,72	109,67	335,48
05	Zwickau	324 534	448,55	2,41	105,75	340,39
07	Dresden, Stadt	543 825	630,94	0,30	145,13	485,50
08	Bautzen	306 273	412,95	4,92	96,95	311,08
09	Görlitz	260 000	310,38	5,16	102,06	203,17
10	Meißen	245 244	462,04	6,80	100,23	355,01
11	Sächsische Schweiz-Osterzgebirge	247 412	372,39	4,72	98,12	269,55
13	Leipzig, Stadt	560 472	693,11	0,42	166,96	525,72
14	Leipzig	258 408	409,24	7,56	102,65	299,04
15	Nordsachsen	197 605	409,23	9,94	110,06	289,24
<b>17</b>	<b>Sachsen</b>	<b>4 084 851</b>	<b>485,66</b>	<b>3,59</b>	<b>119,54</b>	<b>362,53</b>



Gewerbe- steuer- umlage	Gewerbe- steuer- netto	Gemeinde- anteil an der Einkommen- steuer	Gemeinde- anteil an der Umsatz- steuer	Steuer- einnahmen insgesamt	Realsteuer- auf- bringungs- kraft	Steuer- einnahme- kraft	Hebesätze			Lfd. Nr.
							Grund- steuer A	Grund- steuer B	Gewerbe- steuer	
€ / Einwohner							%			
32,45	384,78	269,01	70,23	873,14	517,58	824,38	350	580	450	01
22,71	231,69	216,38	40,17	583,46	388,99	622,82	304	405	392	02
30,19	306,85	250,66	47,76	719,59	494,13	762,36	307	428	391	03
29,58	305,90	231,39	45,68	695,37	483,48	730,97	311	434	397	04
28,65	311,74	256,89	56,89	733,69	461,67	746,81	308	456	416	05
37,76	447,74	312,22	66,69	972,08	567,71	908,86	280	635	450	07
28,14	282,94	254,02	48,43	687,26	459,69	734,01	312	412	387	08
17,03	186,13	210,49	43,57	547,40	325,54	562,56	311	437	417	09
31,80	323,21	278,45	48,84	757,53	509,76	805,25	314	412	391	10
23,39	246,16	259,69	39,30	647,99	398,71	674,30	321	430	403	11
40,00	485,72	267,29	66,52	986,92	608,69	902,50	350	650	460	13
26,17	272,87	286,98	43,01	713,06	443,70	747,52	325	418	400	14
25,90	263,34	261,23	47,02	691,59	454,09	736,45	301	411	391	15
<b>30,12</b>	<b>332,41</b>	<b>261,46</b>	<b>53,18</b>	<b>770,18</b>	<b>485,66</b>	<b>770,18</b>	<b>312</b>	<b>494</b>	<b>421</b>	<b>17</b>

## 6. Steuereinnahmen der Gemeinden, Realsteueraufbringungskraft, Steuereinnahmekraft und gewogene Hebesätze 2016 nach Gemeinden

Gemeinde- schlüssel	Gemeinde Kreisgebiet Land	Einwohner am 31.12.2015	Realsteuern				
			Ist-Aufkommen				Gewerbe- steuer- umlage
			zusammen	Grund- steuer A	Grund- steuer B	Gewerbe- steuer	
1 000 €							
14 5 11 000	Chemnitz, Stadt	248 645	140 818	153	36 924	103 741	8 069
14 5 21 010	Amtsberg	3 779	630	18	320	292	26
14 5 21 020	Annaberg-Buchholz, Stadt	20 426	8 082	14	2 058	6 010	539
14 5 21 030	Aue, Stadt	16 349	6 933	6	1 541	5 387	483
14 5 21 040	Auerbach	2 569	408	4	240	163	14
14 5 21 050	Bad Schlema	4 848	1 332	5	524	803	74
14 5 21 060	Bärenstein	2 415	421	1	247	172	16
14 5 21 080	Bockau	2 322	467	5	159	303	26
14 5 21 090	Börnichen/Erzgeb.	984	177	5	73	100	9
14 5 21 110	Breitenbrunn/Erzgeb.	5 491	1 119	10	465	644	58
14 5 21 120	Burkhardtsdorf	6 210	1 745	12	575	1 158	101
14 5 21 130	Crottendorf	4 065	1 584	12	467	1 105	105
14 5 21 140	Deutschneudorf	1 062	415	2	102	311	27
14 5 21 150	Drebach	5 323	1 477	21	468	988	92
14 5 21 160	Ehrenfriedersdorf, Stadt	4 805	1 743	5	508	1 230	113
14 5 21 170	Eibenstock, Stadt	7 640	2 946	23	629	2 294	211
14 5 21 180	Elterlein, Stadt	2 923	1 163	17	347	799	72
14 5 21 200	Gelenau/Erzgeb.	4 271	1 109	9	373	727	67
14 5 21 210	Geyer, Stadt	3 582	1 256	3	399	855	71
14 5 21 220	Gornau/Erzgeb.	3 835	1 340	15	333	992	87
14 5 21 230	Gornsdorf	1 994	1 807	2	185	1 620	142
14 5 21 240	Großolbersdorf	2 892	680	16	212	452	40
14 5 21 250	Großrückerswalde	3 466	939	17	267	655	57
14 5 21 260	Grünhain-Beierfeld, Stadt	6 021	2 688	7	601	2 081	187
14 5 21 270	Grünhainichen	3 519	996	12	278	706	62
14 5 21 280	Heidersdorf	815	221	4	59	158	17
14 5 21 290	Hohndorf	3 731	560	3	266	291	25
14 5 21 310	Jahnsdorf/Erzgeb.	5 530	2 104	21	528	1 555	140
14 5 21 320	Johanngeorgenstadt, Stadt	4 135	1 205	5	528	672	62
14 5 21 330	Jöhstadt, Stadt	2 808	1 078	13	269	796	71
14 5 21 340	Königswalde	2 274	458	8	165	285	26
14 5 21 355	Lauter-Bernsbach, Stadt	8 877	1 974	8	746	1 220	108
14 5 21 370	Lößnitz, Stadt	8 677	2 358	12	699	1 647	148
14 5 21 380	Lugau/Erzgeb., Stadt	8 231	1 631	18	671	941	84
14 5 21 390	Marienberg, Stadt	17 409	6 233	42	1 569	4 622	415
14 5 21 400	Mildenaue	3 396	1 503	20	277	1 205	108
14 5 21 410	Neukirchen/Erzgeb.	6 805	3 117	15	603	2 499	219
14 5 21 420	Niederdorf	1 265	2 693	7	220	2 466	230
14 5 21 430	Niederwürschnitz	2 643	858	4	319	536	47
14 5 21 440	Oberwiesenthal, Kurort, Stadt	2 194	843	7	464	371	34
14 5 21 450	Oelsnitz/Erzgeb., Stadt	11 117	4 100	14	971	3 114	279
14 5 21 460	Olbernhau, Stadt	9 233	5 525	18	960	4 548	388
14 5 21 470	Pfaffroda	2 471	730	30	200	500	44
14 5 21 495	Pockau-Lengefeld, Stadt	7 853	4 060	49	860	3 151	283
14 5 21 500	Raschau-Markersbach	5 209	113	14	362	-263	-24
14 5 21 510	Scheibenberg, Stadt	2 175	1 081	5	288	788	73
14 5 21 520	Schleittau, Stadt	2 442	658	15	210	433	39
14 5 21 530	Schneeberg, Stadt	14 732	3 471	10	1 233	2 227	192
14 5 21 540	Schönheide	4 568	2 697	5	435	2 257	203
14 5 21 550	Schwarzenberg/Erzgeb., Stadt	17 391	6 718	16	1 628	5 074	455
14 5 21 560	Sehmatal	6 514	2 034	14	589	1 431	128
14 5 21 570	Seiffen/Erzgeb., Kurort	2 305	795	5	293	496	41

Gewerbe- steuer- netto	Gemeinde- anteil an der Einkommen- steuer	Gemeinde- anteil an der Umsatz- steuer	Steuer- einnahmen insgesamt	Realsteuer- auf- bringungs- kraft	Steuer- einnahme- kraft	Hebesätze			Gemeinde- schlüssel
						Grund- steuer A	Grund- steuer B	Gewerbe- steuer	
1 000 €						%			
95 673	66 889	17 463	217 101	128 694	204 977	350	580	450	14 5 11 000
266	1 063	51	1 718	683	1 772	340	440	400	14 5 21 010
5 470	4 372	1 255	13 170	9 047	14 136	300	400	390	14 5 21 020
4 903	3 294	1 143	10 887	7 727	11 681	280	400	390	14 5 21 030
149	525	47	966	448	1 007	345	435	400	14 5 21 040
729	1 100	235	2 593	1 511	2 772	335	420	380	14 5 21 050
156	428	68	901	508	988	290	390	375	14 5 21 060
276	485	34	959	506	998	400	430	400	14 5 21 080
91	256	11	435	199	457	300	405	400	14 5 21 090
586	1 170	198	2 429	1 259	2 569	300	415	390	14 5 21 110
1 056	1 640	168	3 452	1 907	3 614	320	420	400	14 5 21 120
1 001	798	217	2 495	1 864	2 775	250	390	370	14 5 21 130
284	149	42	580	444	609	320	410	410	14 5 21 140
896	1 012	178	2 574	1 725	2 823	290	390	375	14 5 21 150
1 117	897	186	2 712	2 012	2 981	300	390	380	14 5 21 160
2 083	1 304	197	4 235	3 378	4 668	400	380	380	14 5 21 170
727	638	200	1 929	1 296	2 062	307	412	390	14 5 21 180
660	887	121	2 050	1 287	2 229	290	390	380	14 5 21 200
783	695	126	2 006	1 312	2 063	345	435	420	14 5 21 210
906	1 130	102	2 486	1 471	2 617	300	400	400	14 5 21 220
1 478	496	135	2 297	1 955	2 445	280	370	400	14 5 21 230
412	606	63	1 309	747	1 376	310	410	400	14 5 21 240
598	638	105	1 625	1 021	1 707	310	420	400	14 5 21 250
1 894	1 368	325	4 195	2 961	4 468	310	420	390	14 5 21 260
644	714	131	1 779	1 095	1 878	300	405	400	14 5 21 270
141	136	22	362	290	431	250	350	330	14 5 21 280
265	873	41	1 449	622	1 511	280	420	400	14 5 21 290
1 416	1 816	191	3 971	2 353	4 221	300	400	390	14 5 21 310
610	713	97	1 954	1 251	2 000	350	520	380	14 5 21 320
724	477	82	1 565	1 213	1 701	300	390	390	14 5 21 330
259	422	45	899	525	966	295	398	385	14 5 21 340
1 112	2 023	234	4 123	2 243	4 391	295	395	395	14 5 21 355
1 499	1 836	215	4 262	2 678	4 581	280	390	390	14 5 21 370
857	1 933	223	3 702	1 844	3 916	300	410	390	14 5 21 380
4 207	3 752	762	10 333	6 950	11 049	300	405	390	14 5 21 390
1 097	693	76	2 164	1 661	2 322	300	405	390	14 5 21 400
2 280	2 231	304	5 433	3 431	5 747	300	380	400	14 5 21 410
2 236	340	185	2 988	3 072	3 367	285	370	375	14 5 21 420
489	649	150	1 610	943	1 695	290	420	400	14 5 21 430
337	567	109	1 484	951	1 593	340	430	380	14 5 21 440
2 834	2 500	403	6 723	4 540	7 163	308	413	390	14 5 21 450
4 160	1 658	487	7 282	5 846	7 603	320	410	410	14 5 21 460
455	437	62	1 185	804	1 259	310	410	395	14 5 21 470
2 868	1 347	271	5 394	4 503	5 838	300	405	390	14 5 21 495
-239	1 141	276	1 554	206	1 648	300	370	380	14 5 21 500
715	447	91	1 545	1 244	1 708	290	390	380	14 5 21 510
394	456	74	1 150	750	1 242	290	390	390	14 5 21 520
2 035	3 067	423	6 769	3 832	7 130	295	405	405	14 5 21 530
2 055	873	209	3 576	2 980	3 860	300	400	390	14 5 21 540
4 618	3 687	788	10 738	7 559	11 579	300	390	390	14 5 21 550
1 303	1 244	216	3 365	2 288	3 619	300	400	390	14 5 21 560
455	284	107	1 144	835	1 185	345	435	420	14 5 21 570

Gemeinde- schlüssel	Gemeinde Kreisgebiet Land	Einwohner am 31.12.2015	Realsteuern					Gewerbe- steuer- umlage
			Ist-Aufkommen					
			zusammen	Grund- steuer A	Grund- steuer B	Gewerbe- steuer		
1 000 €								
14 5 21 590	Stollberg/Erzgeb., Stadt	11 380	7 013	25	1 325	5 663	495	
14 5 21 600	Stützengrün	3 341	1 568	7	330	1 231	113	
14 5 21 610	Tannenberg	1 132	108	5	90	13	1	
14 5 21 620	Thalheim/Erzgeb., Stadt	6 457	1 957	3	551	1 403	123	
14 5 21 630	Thermalbad Wiesenbad	3 366	804	16	313	475	44	
14 5 21 640	Thum, Stadt	5 303	1 315	9	465	841	74	
14 5 21 670	Wolkenstein, Stadt	3 905	1 235	17	352	866	80	
14 5 21 690	Zschopau, Stadt	9 538	2 508	14	818	1 676	147	
14 5 21 700	Zschorlau	5 390	1 160	6	399	755	66	
14 5 21 710	Zwönitz, Stadt	12 262	3 610	28	926	2 657	238	
<b>14 5 21</b>	<b>Erzgebirgskreis</b>	<b>347 665</b>	<b>121 552</b>	<b>755</b>	<b>32 352</b>	<b>88 446</b>	<b>7 897</b>	
14 5 22 010	Altmittweida	1 932	692	22	246	424	37	
14 5 22 020	Augustusburg, Stadt	4 581	1 237	13	418	806	70	
14 5 22 035	Bobritzsch-Hilbersdorf	5 801	1 894	54	475	1 365	123	
14 5 22 050	Brand-Erbisdorf, Stadt	9 785	4 183	37	1 090	3 056	274	
14 5 22 060	Burgstädt, Stadt	10 774	4 053	30	1 500	2 523	203	
14 5 22 070	Claußnitz	3 142	680	26	271	383	34	
14 5 22 080	Döbeln, Stadt	24 034	9 577	125	2 443	7 009	646	
14 5 22 090	Dorfchemnitz	1 565	411	21	115	275	24	
14 5 22 110	Eppendorf	4 231	1 042	33	332	677	62	
14 5 22 120	Erlau	3 256	875	56	228	592	54	
14 5 22 140	Flöha, Stadt	10 967	3 090	11	925	2 153	188	
14 5 22 150	Frankenberg/Sa., Stadt	14 462	5 659	59	1 702	3 898	359	
14 5 22 170	Frauenstein, Stadt	2 936	938	46	281	611	55	
14 5 22 180	Freiberg, Stadt, Universitätsstadt	41 641	26 651	33	4 579	22 039	1 794	
14 5 22 190	Geringswalde, Stadt	4 331	1 591	52	526	1 013	91	
14 5 22 200	Großhartmannsdorf	2 532	398	24	194	180	17	
14 5 22 210	Großschirma, Stadt	5 721	2 469	53	722	1 694	156	
14 5 22 220	Großweitzschen	2 806	1 072	73	306	694	62	
14 5 22 230	Hainichen, Stadt	8 711	3 769	58	1 008	2 703	237	
14 5 22 240	Halsbrücke	5 190	3 972	46	515	3 410	314	
14 5 22 250	Hartha, Stadt	7 231	2 607	74	830	1 703	149	
14 5 22 260	Hartmannsdorf	4 417	4 890	8	688	4 195	432	
14 5 22 280	Königsfeld	1 492	377	46	110	221	20	
14 5 22 290	Königshain-Wiederau	2 712	469	45	236	188	17	
14 5 22 300	Kriebstein	2 164	993	38	369	586	53	
14 5 22 310	Leisnig, Stadt	8 386	3 905	127	1 013	2 765	248	
14 5 22 320	Leubsdorf	3 406	888	24	261	604	56	
14 5 22 330	Lichtenau	7 236	5 893	51	855	4 988	529	
14 5 22 340	Lichtenberg/Erzgeb.	2 709	923	26	229	668	60	
14 5 22 350	Lunzenau, Stadt	4 376	872	34	411	426	39	
14 5 22 360	Mittweida, Stadt, Hochschulstadt	14 939	8 743	47	1 651	7 045	632	
14 5 22 380	Mühlau	2 113	1 470	8	283	1 180	103	
14 5 22 390	Mulda/Sa.	2 557	1 647	27	230	1 391	128	
14 5 22 400	Neuhausen/Erzgeb.	2 678	799	16	283	500	44	
14 5 22 420	Niederwiesa	4 909	1 959	12	535	1 411	127	
14 5 22 430	Oberschöna	3 346	663	42	273	349	31	
14 5 22 440	Oederan, Stadt	8 172	3 643	74	838	2 730	245	
14 5 22 450	Ostrau	3 603	1 638	113	393	1 132	104	
14 5 22 460	Penig, Stadt	9 036	4 244	76	1 152	3 016	274	
14 5 22 470	Rechenberg-Bienenmühle	1 941	709	16	203	490	43	
14 5 22 480	Reinsberg	2 954	701	60	306	335	31	
14 5 22 490	Rochlitz, Stadt	5 905	2 248	41	571	1 636	151	
14 5 22 500	Rossau	3 598	1 557	56	422	1 079	101	
14 5 22 510	Roßwein, Stadt	7 672	3 762	83	876	2 803	252	

Gewerbe- steuer- netto	Gemeinde- anteil an der Einkommen- steuer	Gemeinde- anteil an der Umsatz- steuer	Steuer- einnahmen insgesamt	Realsteuer- auf- bringungs- kraft	Steuer- einnahme- kraft	Hebesätze			Gemeinde- schlüssel
						Grund- steuer A	Grund- steuer B	Gewerbe- steuer	
1 000 €						%			
5 167	2 930	730	10 177	7 440	10 603	360	450	400	14 5 21 590
1 117	834	151	2 440	1 770	2 642	280	410	380	14 5 21 600
12	223	19	350	136	377	290	385	380	14 5 21 610
1 280	1 365	182	3 381	2 145	3 568	290	410	400	14 5 21 620
431	699	113	1 571	941	1 709	300	395	375	14 5 21 630
768	1 162	119	2 523	1 469	2 677	300	400	400	14 5 21 640
786	774	154	2 083	1 415	2 263	260	400	380	14 5 21 670
1 530	2 042	453	4 856	2 765	5 113	300	410	400	14 5 21 690
689	1 259	110	2 464	1 271	2 575	290	420	400	14 5 21 700
2 418	2 674	451	6 498	4 104	6 991	280	380	390	14 5 21 710
<b>80 549</b>	<b>75 228</b>	<b>13 965</b>	<b>202 848</b>	<b>135 238</b>	<b>216 534</b>	<b>304</b>	<b>405</b>	<b>392</b>	<b>14 5 21</b>
387	600	87	1 341	736	1 386	350	450	400	14 5 22 010
735	1 367	130	2 663	1 372	2 798	300	405	400	14 5 22 020
1 243	1 718	204	3 693	2 183	3 982	300	360	390	14 5 22 035
2 782	2 501	595	7 004	4 647	7 469	345	410	390	14 5 22 050
2 320	2 557	426	6 833	3 806	6 586	330	555	435	14 5 22 060
349	807	81	1 533	760	1 613	300	420	390	14 5 22 070
6 363	5 703	1 339	15 973	11 008	17 404	270	390	380	14 5 22 080
250	294	36	718	446	752	320	420	400	14 5 22 090
615	783	103	1 865	1 190	2 013	300	405	380	14 5 22 110
537	797	96	1 714	1 055	1 894	300	330	380	14 5 22 120
1 965	2 839	380	6 121	3 422	6 454	280	400	400	14 5 22 140
3 539	3 874	536	9 710	6 098	10 149	300	490	380	14 5 22 150
556	651	93	1 628	1 032	1 721	350	420	390	14 5 22 170
20 245	11 147	3 097	39 101	26 537	38 987	350	460	430	14 5 22 180
922	816	160	2 476	1 650	2 535	450	500	390	14 5 22 190
163	559	38	978	466	1 046	270	410	370	14 5 22 200
1 538	1 488	289	4 089	2 863	4 483	280	385	380	14 5 22 210
632	767	98	1 875	1 206	2 009	293	398	390	14 5 22 220
2 467	2 120	479	6 132	3 988	6 350	310	460	400	14 5 22 230
3 096	1 456	283	5 397	4 481	5 907	300	390	380	14 5 22 240
1 554	1 696	258	4 412	2 802	4 607	300	440	400	14 5 22 250
3 763	1 278	526	6 263	5 959	7 332	350	450	340	14 5 22 260
201	333	38	728	433	785	330	375	380	14 5 22 280
171	570	37	1 058	529	1 118	310	415	390	14 5 22 290
533	563	114	1 617	1 112	1 736	310	413	390	14 5 22 300
2 517	1 926	353	5 935	4 230	6 261	300	450	390	14 5 22 310
548	758	92	1 682	1 034	1 827	290	380	380	14 5 22 320
4 459	2 534	356	8 254	7 455	9 816	270	410	330	14 5 22 330
608	829	111	1 803	1 022	1 903	307	412	390	14 5 22 340
387	930	81	1 843	947	1 918	330	460	380	14 5 22 350
6 413	3 317	918	12 345	9 600	13 202	300	420	390	14 5 22 360
1 077	716	171	2 254	1 551	2 335	295	465	400	14 5 22 380
1 263	502	117	2 138	1 854	2 345	295	400	380	14 5 22 390
456	453	80	1 287	881	1 369	330	420	395	14 5 22 400
1 285	1 821	179	3 832	2 088	3 961	300	480	390	14 5 22 420
317	1 055	46	1 733	752	1 822	280	410	390	14 5 22 430
2 485	1 955	406	5 759	3 989	6 105	300	430	390	14 5 22 440
1 028	874	234	2 642	1 859	2 864	330	390	380	14 5 22 450
2 742	2 371	470	6 810	4 616	7 182	300	460	385	14 5 22 460
447	411	65	1 142	783	1 216	300	400	400	14 5 22 470
304	678	118	1 466	813	1 578	300	398	380	14 5 22 480
1 485	1 391	277	3 765	2 558	4 075	330	400	380	14 5 22 490
978	896	129	2 482	1 750	2 675	330	430	375	14 5 22 500
2 552	1 470	245	5 226	4 196	5 659	300	400	390	14 5 22 510

Gemeinde- schlüssel	Gemeinde Kreisgebiet Land	Einwohner am 31.12.2015	Realsteuern				
			Ist-Aufkommen				Gewerbe- steuer- umlage
			zusammen	Grund- steuer A	Grund- steuer B	Gewerbe- steuer	
			1 000 €				
14 5 22 520	Sayda, Stadt	1 913	497	19	161	317	27
14 5 22 530	Seelitz	1 773	328	52	149	127	12
14 5 22 540	Striegistal	4 842	931	90	469	372	35
14 5 22 550	Taura	2 419	524	16	249	260	22
14 5 22 570	Waldheim, Stadt	9 082	5 600	47	763	4 790	441
14 5 22 580	Wechselburg	1 884	604	36	142	426	39
14 5 22 590	Weißenborn/Erzgeb.	2 528	2 067	19	370	1 677	151
14 5 22 600	Zettlitz	737	393	27	69	297	27
14 5 22 620	Zschoitz-Ottewig	1 322	231	34	103	94	9
<b>14 5 22</b>	<b>Mittelsachsen</b>	<b>312 450</b>	<b>141 028</b>	<b>2 354</b>	<b>33 368</b>	<b>105 306</b>	<b>9 432</b>
14 5 23 010	Adorf/Vogtl., Stadt	5 078	2 302	15	521	1 766	155
14 5 23 020	Auerbach/Vogtl., Stadt	18 893	6 309	14	1 873	4 422	407
14 5 23 030	Bad Brambach	1 941	412	10	214	188	16
14 5 23 040	Bad Elster, Stadt	3 692	1 402	5	652	745	67
14 5 23 050	Bergen	971	144	3	89	53	4
14 5 23 060	Bösenbrunn	1 184	123	17	87	20	2
14 5 23 080	Eichigt	1 217	167	13	89	65	6
14 5 23 090	Ellefeld	2 578	1 318	2	254	1 061	98
14 5 23 100	Elsterberg, Stadt	4 188	933	15	360	559	48
14 5 23 120	Falkenstein/Vogtl., Stadt	8 300	8 564	13	955	7 595	682
14 5 23 130	Grünbach	1 766	298	4	197	98	9
14 5 23 150	Heinsdorfergrund	2 039	357	14	165	178	17
14 5 23 160	Klingenthal, Stadt	8 783	3 256	8	868	2 379	211
14 5 23 170	Lengsfeld, Stadt	7 225	3 543	32	664	2 847	266
14 5 23 190	Limbach	1 465	314	11	110	193	17
14 5 23 200	Markneukirchen, Stadt	7 782	3 394	24	699	2 671	223
14 5 23 230	Mühlental	1 338	158	18	88	52	5
14 5 23 245	Muldenhammer	3 167	969	9	294	666	61
14 5 23 260	Netzschkau, Stadt	4 041	1 394	8	412	975	87
14 5 23 270	Neuensalz	2 172	1 499	19	246	1 234	112
14 5 23 280	Neumark	2 988	1 336	15	410	911	82
14 5 23 290	Neustadt/Vogtl.	979	201	5	90	106	9
14 5 23 300	Oelsnitz/Vogtl., Stadt	10 492	5 191	29	1 298	3 864	356
14 5 23 310	Pausa-Mühltruff, Stadt	5 101	3 286	37	532	2 717	250
14 5 23 320	Plauen, Stadt	65 201	27 397	53	8 584	18 760	1 459
14 5 23 330	Pöhl	2 540	484	18	228	238	22
14 5 23 340	Reichenbach im Vogtland, Stadt	21 200	7 314	19	1 786	5 508	500
14 5 23 350	Reuth	985	262	20	93	149	14
14 5 23 360	Rodewisch, Stadt	6 434	2 081	11	689	1 382	121
14 5 23 365	Rosenbach/Vogtl.	4 304	761	41	373	347	33
14 5 23 370	Schöneck/Vogtl., Stadt	3 221	935	14	364	557	51
14 5 23 380	Steinberg	2 835	5 611	6	269	5 336	498
14 5 23 410	Theuma	1 039	127	7	94	26	2
14 5 23 420	Tirpersdorf	1 401	2 225	10	108	2 108	246
14 5 23 430	Treuen, Stadt	8 037	7 341	19	986	6 336	569
14 5 23 440	Triebel/Vogtl.	1 261	162	19	82	60	6
14 5 23 450	Weischlitz	5 000	2 197	51	524	1 622	149
14 5 23 460	Werda	1 480	282	4	131	147	14
<b>14 5 23</b>	<b>Vogtlandkreis</b>	<b>232 318</b>	<b>104 050</b>	<b>632</b>	<b>25 479</b>	<b>77 939</b>	<b>6 872</b>
14 5 24 010	Bernsdorf	2 224	1 561	14	181	1 366	118
14 5 24 020	Callenberg	5 078	1 100	41	385	675	61
14 5 24 030	Crimmitschau, Stadt	19 180	6 710	73	1 932	4 705	412
14 5 24 040	Crinitzberg	1 977	419	11	162	246	22
14 5 24 050	Dennheritz	1 322	981	15	102	864	76



Gewerbe- steuer- netto	Gemeinde- anteil an der Einkommen- steuer	Gemeinde- anteil an der Umsatz- steuer	Steuer- einnahmen insgesamt	Realsteuer- auf- bringungs- kraft	Steuer- einnahme- kraft	Hebesätze			Gemeinde- schlüssel
						Grund- steuer A	Grund- steuer B	Gewerbe- steuer	
1 000 €						%			
290	365	95	930	534	966	320	420	410	14 5 22 520
115	399	27	741	381	795	330	400	360	14 5 22 530
337	1 025	75	1 997	1 100	2 165	320	390	375	14 5 22 540
238	561	36	1 100	507	1 082	350	530	420	14 5 22 550
4 349	2 025	397	7 581	6 445	8 426	250	350	380	14 5 22 570
387	412	36	1 013	682	1 091	330	400	380	14 5 22 580
1 527	859	214	2 989	2 291	3 214	300	398	390	14 5 22 590
270	179	43	589	427	622	330	425	390	14 5 22 600
86	321	29	573	265	606	320	395	385	14 5 22 620
<b>95 874</b>	<b>78 318</b>	<b>14 923</b>	<b>224 837</b>	<b>154 390</b>	<b>238 199</b>	<b>307</b>	<b>428</b>	<b>391</b>	<b>14 5 22</b>
1 611	1 073	182	3 402	2 458	3 558	350	440	400	14 5 23 010
4 014	4 323	769	10 994	7 229	11 915	290	400	380	14 5 23 020
173	385	65	847	451	885	310	420	420	14 5 23 030
678	985	184	2 504	1 541	2 643	350	440	390	14 5 23 040
48	259	12	411	154	421	345	435	435	14 5 23 050
18	232	28	380	146	404	300	400	380	14 5 23 060
59	285	20	467	193	492	300	405	390	14 5 23 080
963	584	98	1 902	1 501	2 085	290	390	380	14 5 23 090
511	843	102	1 831	1 013	1 910	300	420	410	14 5 23 100
6 914	1 638	374	9 895	9 369	10 700	300	410	390	14 5 23 120
89	371	72	733	338	773	310	420	400	14 5 23 130
161	547	171	1 057	494	1 195	300	300	360	14 5 23 150
2 169	1 793	332	5 170	3 531	5 445	330	435	395	14 5 23 160
2 581	1 649	295	5 222	4 100	5 778	375	375	375	14 5 23 170
176	350	25	672	348	707	350	400	400	14 5 23 190
2 448	1 667	351	5 190	3 585	5 381	350	390	420	14 5 23 200
47	264	27	444	203	489	300	350	370	14 5 23 230
605	660	87	1 655	1 109	1 795	350	400	380	14 5 23 245
887	920	165	2 392	1 568	2 565	360	400	390	14 5 23 260
1 122	580	99	2 066	1 673	2 241	300	400	385	14 5 23 270
829	861	269	2 383	1 440	2 488	352	457	390	14 5 23 280
97	195	21	407	224	429	310	415	400	14 5 23 290
3 508	2 420	628	7 883	5 917	8 609	295	400	380	14 5 23 300
2 467	1 045	183	4 264	3 649	4 626	295	440	380	14 5 23 310
17 301	15 692	3 418	45 048	26 012	43 663	300	505	450	14 5 23 320
215	760	51	1 273	587	1 377	280	375	375	14 5 23 330
5 008	4 569	836	12 219	8 198	13 103	300	408	386	14 5 23 340
136	246	37	532	287	556	330	440	385	14 5 23 350
1 261	1 581	442	3 983	2 317	4 218	305	400	400	14 5 23 360
313	1 133	71	1 932	900	2 071	330	400	365	14 5 23 365
506	699	175	1 758	1 050	1 873	300	430	380	14 5 23 370
4 838	726	188	6 027	6 381	6 797	260	350	375	14 5 23 380
23	355	37	517	151	541	340	390	435	14 5 23 410
1 862	416	35	2 431	3 133	3 339	250	330	300	14 5 23 420
5 767	1 710	493	8 975	8 050	9 685	315	410	390	14 5 23 430
54	307	12	475	192	505	300	400	360	14 5 23 440
1 473	1 240	225	3 513	2 499	3 815	300	400	380	14 5 23 450
133	391	34	693	329	740	290	400	380	14 5 23 460
<b>71 067</b>	<b>53 756</b>	<b>10 613</b>	<b>161 547</b>	<b>112 320</b>	<b>169 817</b>	<b>311</b>	<b>434</b>	<b>397</b>	<b>14 5 23</b>
1 247	626	79	2 148	1 668	2 255	300	385	405	14 5 24 010
615	1 260	133	2 434	1 224	2 557	300	420	390	14 5 24 020
4 293	4 017	878	11 193	7 292	11 775	350	420	400	14 5 24 030
225	438	72	908	430	918	330	500	400	14 5 24 040
788	477	79	1 462	1 057	1 538	330	380	400	14 5 24 050

Gemeinde- schlüssel	Gemeinde Kreisgebiet Land	Einwohner am 31.12.2015	Realsteuern				
			Ist-Aufkommen				Gewerbe- steuer- umlage
			zusammen	Grund- steuer A	Grund- steuer B	Gewerbe- steuer	
1 000 €							
14 5 24 060	Fraureuth	5 212	2 212	22	498	1 692	144
14 5 24 070	Gersdorf	4 071	945	8	285	652	60
14 5 24 080	Glauchau, Stadt	23 255	9 568	35	2 459	7 075	643
14 5 24 090	Hartenstein, Stadt	4 669	1 988	23	402	1 563	140
14 5 24 100	Hartmannsdorf b. Kirchberg	1 350	224	11	104	109	10
14 5 24 110	Hirschfeld	1 184	618	10	128	479	44
14 5 24 120	Hohenstein-Ernstthal, Stadt	14 866	4 630	13	1 613	3 004	277
14 5 24 130	Kirchberg, Stadt	8 505	1 825	24	615	1 186	104
14 5 24 140	Langenbernsdorf	3 553	823	34	263	526	47
14 5 24 150	Langenweißbach	2 531	291	15	177	99	9
14 5 24 160	Lichtenstein/Sa., Stadt	11 632	5 023	9	1 085	3 929	353
14 5 24 170	Lichtentanne	6 546	2 074	20	512	1 542	135
14 5 24 180	Limbach-Oberfrohna, Stadt	24 059	11 087	47	2 708	8 332	729
14 5 24 190	Meerane, Stadt	14 851	10 430	22	1 727	8 681	779
14 5 24 200	Mülsen	11 526	2 705	47	808	1 850	166
14 5 24 210	Neukirchen/Pleiße	3 996	1 215	18	375	822	72
14 5 24 220	Niederfrohna	2 231	392	12	158	222	19
14 5 24 230	Oberlungwitz, Stadt	5 928	2 078	14	551	1 513	141
14 5 24 240	Oberwiera	1 038	306	22	89	196	18
14 5 24 250	Reinsdorf	7 599	2 733	20	695	2 019	177
14 5 24 260	Remse	1 651	1 579	15	196	1 369	126
14 5 24 270	Schönberg	942	266	24	67	175	16
14 5 24 280	St. Egidien	3 302	1 683	15	304	1 364	122
14 5 24 290	Waldenburg, Stadt	4 104	891	24	355	512	45
14 5 24 300	Werdau, Stadt	21 039	6 046	41	2 252	3 754	324
14 5 24 310	Wildenfels, Stadt	3 709	619	19	264	335	30
14 5 24 320	Wilkau-Haßlau, Stadt	10 281	4 618	7	886	3 724	310
14 5 24 330	Zwickau, Stadt	91 123	57 931	58	11 983	45 890	3 569
<b>14 5 24</b>	<b>Zwickau</b>	<b>324 534</b>	<b>145 571</b>	<b>783</b>	<b>34 320</b>	<b>110 468</b>	<b>9 297</b>
14 6 12 000	Dresden, Stadt	543 825	343 118	165	78 924	264 029	20 536
14 6 25 010	Arnsdorf	4 760	1 325	32	419	874	75
14 6 25 020	Bautzen, Stadt	39 845	17 350	69	3 580	13 701	1 199
14 6 25 030	Bernsdorf, Stadt	6 584	3 757	16	694	3 047	281
14 6 25 040	Bischofswerda, Stadt	11 573	3 378	61	1 124	2 193	187
14 6 25 050	Brettnig-Hauswalde	2 914	2 243	17	365	1 862	163
14 6 25 060	Burkau	2 665	1 210	38	222	950	83
14 6 25 080	Crostwitz	1 017	169	17	76	76	7
14 6 25 090	Cunewalde	4 781	1 463	15	415	1 034	95
14 6 25 100	Demitz-Thumitz	2 704	599	20	216	363	32
14 6 25 110	Doberschau-Gaußig	4 228	1 170	44	346	780	68
14 6 25 120	Elsterheide	3 544	1 016	26	474	516	49
14 6 25 130	Elstra, Stadt	2 840	1 102	34	250	818	73
14 6 25 140	Frankenthal	950	148	11	62	74	7
14 6 25 150	Göda	3 084	1 351	60	337	953	81
14 6 25 160	Großdubrau	4 239	1 341	30	339	972	90
14 6 25 170	Großharthau	2 717	578	30	204	344	31
14 6 25 180	Großnaundorf	981	93	9	71	14	1
14 6 25 190	Großpostwitz/O.L.	2 716	1 753	14	279	1 460	128
14 6 25 200	Großröhrsdorf, Stadt	6 631	2 978	20	714	2 243	201
14 6 25 220	Haselbachtal	4 073	834	28	305	500	44
14 6 25 230	Hochkirch	2 322	468	46	182	240	22
14 6 25 240	Hoyerswerda, Stadt	33 843	9 167	28	3 687	5 451	460
14 6 25 250	Kamenz, Stadt	15 202	11 695	32	1 653	10 009	887
14 6 25 270	Königsbrück, Stadt	4 429	1 120	12	456	652	58



Gewerbe- steuer- netto	Gemeinde- anteil an der Einkommen- steuer	Gemeinde- anteil an der Umsatz- steuer	Steuer- einnahmen insgesamt	Realsteuer- auf- bringungs- kraft	Steuer- einnahme- kraft	Hebesätze			Gemeinde- schlüssel
						Grund- steuer A	Grund- steuer B	Gewerbe- steuer	
1 000 €						%			
1 547	1 274	172	3 513	2 361	3 662	300	410	410	14 5 24 060
592	1 075	108	2 067	1 101	2 224	300	380	380	14 5 24 070
6 432	5 443	1 384	15 751	10 255	16 438	305	490	385	14 5 24 080
1 422	1 198	201	3 246	2 163	3 422	300	440	390	14 5 24 090
99	289	36	539	245	561	325	450	380	14 5 24 100
436	320	74	968	693	1 044	300	400	385	14 5 24 110
2 727	3 809	669	8 831	5 114	9 315	300	450	380	14 5 24 120
1 082	2 042	289	4 052	2 051	4 279	320	390	400	14 5 24 130
479	880	80	1 736	918	1 831	300	413	390	14 5 24 140
90	660	58	1 000	331	1 041	305	420	385	14 5 24 150
3 576	2 711	485	7 867	5 562	8 406	270	410	390	14 5 24 160
1 407	2 042	230	4 210	2 247	4 383	300	420	400	14 5 24 170
7 603	6 319	1 162	17 840	11 796	18 548	300	450	400	14 5 24 180
7 902	3 440	735	13 826	11 334	14 729	380	440	390	14 5 24 190
1 684	3 418	262	6 219	3 058	6 571	300	395	390	14 5 24 200
750	981	198	2 323	1 337	2 444	290	410	400	14 5 24 210
203	680	41	1 093	440	1 141	330	400	400	14 5 24 220
1 372	1 633	327	3 896	2 460	4 279	280	365	375	14 5 24 230
178	282	33	605	339	637	300	420	390	14 5 24 240
1 842	2 382	291	5 230	2 909	5 406	300	450	400	14 5 24 250
1 243	415	101	1 970	1 781	2 172	290	390	380	14 5 24 260
159	246	21	517	294	545	300	415	390	14 5 24 270
1 241	874	232	2 666	1 886	2 869	270	380	390	14 5 24 280
467	981	101	1 928	981	2 018	300	420	400	14 5 24 290
3 429	5 123	740	11 585	6 390	11 928	310	455	405	14 5 24 300
305	1 013	101	1 702	716	1 799	320	390	390	14 5 24 310
3 414	2 537	509	7 353	4 773	7 508	300	425	420	14 5 24 320
42 321	24 483	8 583	87 427	54 624	84 121	300	510	450	14 5 24 330
<b>101 171</b>	<b>83 369</b>	<b>18 464</b>	<b>238 107</b>	<b>149 829</b>	<b>242 365</b>	<b>308</b>	<b>456</b>	<b>416</b>	<b>14 5 24</b>
243 493	169 795	36 265	528 643	308 737	494 262	280	635	450	14 6 12 000
799	1 416	221	2 888	1 422	2 985	320	420	410	14 6 25 010
12 502	10 270	3 248	29 670	19 154	31 473	300	380	400	14 6 25 020
2 766	1 498	223	5 198	4 296	5 737	300	380	380	14 6 25 030
2 006	2 442	631	6 264	3 620	6 506	425	420	410	14 6 25 040
1 699	742	189	3 011	2 386	3 153	340	440	400	14 6 25 050
867	688	52	1 867	1 314	1 971	300	400	400	14 6 25 060
70	228	19	410	186	427	320	420	400	14 6 25 080
938	1 028	175	2 572	1 649	2 758	300	420	380	14 6 25 090
331	623	103	1 293	670	1 364	300	400	400	14 6 25 100
712	1 148	131	2 381	1 289	2 500	340	400	400	14 6 25 110
466	1 367	166	2 500	1 208	2 692	300	400	365	14 6 25 120
745	610	124	1 762	1 228	1 888	300	400	390	14 6 25 130
67	217	12	370	173	395	330	395	370	14 6 25 140
872	767	96	2 132	1 380	2 162	310	490	410	14 6 25 150
883	971	146	2 369	1 551	2 579	285	380	380	14 6 25 160
313	698	49	1 294	665	1 381	295	385	390	14 6 25 170
12	305	9	406	105	417	300	430	400	14 6 25 180
1 332	808	201	2 635	1 897	2 779	305	400	400	14 6 25 190
2 042	1 614	328	4 719	3 305	5 046	300	410	390	14 6 25 200
457	1 022	86	1 898	906	1 970	310	430	400	14 6 25 220
218	575	42	1 063	531	1 127	300	400	390	14 6 25 230
4 991	8 435	1 606	18 748	9 475	19 056	352	465	415	14 6 25 240
9 122	3 390	1 015	15 213	12 653	16 171	300	420	395	14 6 25 250
593	1 033	144	2 238	1 217	2 336	300	450	390	14 6 25 270

Gemeinde- schlüssel	Gemeinde Kreisgebiet Land	Einwohner am 31.12.2015	Realsteuern				
			Ist-Aufkommen				Gewerbe- steuer- umlage
			zusammen	Grund- steuer A	Grund- steuer B	Gewerbe- steuer	
1 000 €							
14 6 25 280	Königwartha	3 511	1 087	25	343	720	63
14 6 25 290	Kubschütz	2 579	749	45	207	497	46
14 6 25 300	Laußnitz	1 890	1 415	17	222	1 176	103
14 6 25 310	Lauta, Stadt	8 590	2 286	9	824	1 453	132
14 6 25 320	Lichtenberg	1 595	251	14	113	124	12
14 6 25 330	Lohsa	5 393	1 551	34	496	1 020	94
14 6 25 340	Malschwitz	4 903	1 656	66	359	1 230	108
14 6 25 350	Nebelschütz	1 157	475	21	110	344	31
14 6 25 360	Neschwitz	2 511	508	38	197	273	25
14 6 25 370	Neukirch	1 644	241	21	151	69	6
14 6 25 380	Neukirch/Lausitz	5 066	3 338	11	517	2 810	241
14 6 25 390	Obergurig	2 096	1 767	7	224	1 536	138
14 6 25 410	Ohorn	2 406	613	7	191	415	36
14 6 25 420	Oßling	2 322	1 434	20	206	1 208	94
14 6 25 430	Ottendorf-Okrilla	9 941	5 669	17	1 224	4 428	392
14 6 25 440	Panschwitz-Kuckau	2 116	510	35	182	293	26
14 6 25 450	Pulsnitz, Stadt	7 488	2 543	20	660	1 862	170
14 6 25 460	Puschwitz	821	361	10	94	257	24
14 6 25 470	Räckelwitz	1 103	278	12	83	183	16
14 6 25 480	Radeberg, Stadt	18 389	10 112	24	2 053	8 035	740
14 6 25 490	Radibor	3 166	1 137	46	277	815	70
14 6 25 500	Ralbitz-Rosenthal	1 697	362	17	130	214	19
14 6 25 510	Rammenau	1 400	250	9	120	121	11
14 6 25 525	Schirgiswalde-Kirschau, Stadt	6 399	1 548	16	604	928	83
14 6 25 530	Schmölln-Putzkau	3 029	699	20	226	453	40
14 6 25 540	Schönheichen	2 098	357	22	158	177	16
14 6 25 550	Schwepnitz	2 527	962	15	287	660	59
14 6 25 560	Sohland a. d. Spree	6 876	2 146	23	601	1 522	138
14 6 25 570	Spreetal	1 931	902	11	358	533	47
14 6 25 580	Steina	1 637	197	13	123	61	5
14 6 25 590	Steinigtwolmsdorf	2 943	384	10	189	185	16
14 6 25 600	Wachau	4 333	10 599	31	419	10 149	1 076
14 6 25 610	Weißenberg, Stadt	3 183	1 108	68	275	765	68
14 6 25 630	Wilthen, Stadt	5 091	836	8	398	430	38
14 6 25 640	Wittichenau, Stadt	5 800	1 837	36	599	1 202	114
<b>14 6 25</b>	<b>Bautzen</b>	<b>306 273</b>	<b>126 474</b>	<b>1 506</b>	<b>29 693</b>	<b>95 275</b>	<b>8 617</b>
14 6 26 010	Bad Muskau, Stadt	3 646	874	8	432	434	34
14 6 26 020	Beiersdorf	1 135	461	5	97	359	32
14 6 26 030	Bernstadt a. d. Eigen, Stadt	3 425	3 979	58	279	3 641	340
14 6 26 050	Bertsdorf-Hörnitz	2 145	444	20	176	248	22
14 6 26 060	Boxberg/O.L.	4 752	-8 232	44	711	-8 988	-807
14 6 26 070	Dürrhennersdorf	1 006	219	7	67	146	16
14 6 26 085	Ebersbach-Neugersdorf, Stadt	12 484	6 159	12	1 179	4 968	435
14 6 26 100	Gablenz	1 619	246	11	145	91	9
14 6 26 110	Görlitz, Stadt	55 255	25 967	51	6 694	19 222	1 495
14 6 26 120	Groß Düben	1 088	192	7	99	86	8
14 6 26 140	Großschönau	5 589	1 367	15	553	799	72
14 6 26 150	Großschweidnitz	1 345	137	8	94	36	3
14 6 26 160	Hähnichen	1 276	160	20	96	44	4
14 6 26 170	Hainewalde	1 526	246	8	111	127	12
14 6 26 180	Herrnhut, Stadt	6 097	2 001	65	462	1 474	132
14 6 26 190	Hohendubrau	1 941	402	33	157	212	19
14 6 26 200	Horka	1 789	329	23	158	148	13
14 6 26 210	Jonsdorf, Kurort	1 583	268	2	158	108	10
14 6 26 230	Kodersdorf	2 535	666	32	263	371	33

Gewerbe- steuer- netto	Gemeinde- anteil an der Einkommen- steuer	Gemeinde- anteil an der Umsatz- steuer	Steuer- einnahmen insgesamt	Realsteuer- auf- bringungs- kraft	Steuer- einnahme- kraft	Hebesätze			Gemeinde- schlüssel
						Grund- steuer A	Grund- steuer B	Gewerbe- steuer	
1 000 €						%			
657	781	132	1 938	1 167	2 017	300	442	400	14 6 25 280
451	653	72	1 428	877	1 556	280	370	380	14 6 25 290
1 073	585	130	2 028	1 512	2 125	350	425	400	14 6 25 300
1 321	1 698	197	4 049	2 641	4 404	360	390	385	14 6 25 310
112	469	25	733	294	776	275	410	370	14 6 25 320
926	1 510	83	3 049	1 772	3 270	300	405	380	14 6 25 330
1 122	1 111	159	2 817	1 841	3 003	321	375	397	14 6 25 340
313	262	59	765	529	819	305	398	390	14 6 25 350
249	584	47	1 114	574	1 180	300	405	390	14 6 25 360
63	399	31	665	241	665	340	490	420	14 6 25 370
2 569	1 072	209	4 378	3 482	4 522	299	448	408	14 6 25 380
1 398	644	107	2 380	1 954	2 567	290	385	390	14 6 25 390
379	636	71	1 283	673	1 343	300	412	400	14 6 25 410
1 114	613	65	2 017	1 360	1 943	360	480	450	14 6 25 420
4 036	3 550	730	9 556	6 162	10 049	310	425	395	14 6 25 430
267	463	54	1 001	532	1 023	360	465	400	14 6 25 440
1 692	1 898	359	4 629	2 886	4 973	280	400	383	14 6 25 450
233	140	42	518	419	577	285	375	380	14 6 25 460
167	227	37	525	310	558	300	390	400	14 6 25 470
7 295	5 771	1 232	16 374	11 468	17 731	290	400	380	14 6 25 480
745	754	71	1 893	1 198	1 954	305	435	410	14 6 25 490
195	344	27	713	406	757	300	412	390	14 6 25 500
110	365	34	638	282	671	310	415	390	14 6 25 510
845	1 480	200	3 145	1 738	3 335	300	415	390	14 6 25 525
413	750	80	1 489	777	1 567	300	400	400	14 6 25 530
161	595	47	983	398	1 024	300	420	395	14 6 25 540
601	635	86	1 624	1 092	1 754	300	390	390	14 6 25 550
1 384	1 464	224	3 697	2 432	3 983	295	400	385	14 6 25 560
487	569	246	1 670	1 051	1 819	300	370	400	14 6 25 570
56	490	14	696	214	712	350	440	400	14 6 25 580
169	575	54	996	438	1 051	300	400	400	14 6 25 590
9 073	1 508	408	11 438	13 520	14 359	290	390	330	14 6 25 600
697	711	111	1 862	1 187	1 941	340	440	395	14 6 25 610
392	1 191	183	2 173	979	2 316	280	380	400	14 6 25 630
1 088	1 408	191	3 321	2 106	3 591	335	420	370	14 6 25 640
<b>86 658</b>	<b>77 800</b>	<b>14 834</b>	<b>210 490</b>	<b>140 792</b>	<b>224 808</b>	<b>312</b>	<b>412</b>	<b>387</b>	<b>14 6 25</b>
400	828	81	1 749	886	1 762	400	450	450	14 6 26 010
327	229	34	692	501	732	350	440	390	14 6 26 020
3 301	639	181	4 459	4 522	5 002	285	375	375	14 6 26 030
226	458	22	904	483	942	330	430	400	14 6 26 050
-8 181	1 261	738	-5 426	-8 817	-6 011	310	415	390	14 6 26 060
130	193	21	417	292	489	250	350	325	14 6 26 070
4 534	2 266	548	8 538	6 630	9 009	320	420	400	14 6 26 085
82	648	24	909	299	962	300	400	350	14 6 26 100
17 727	11 781	2 761	39 015	24 651	37 698	360	500	450	14 6 26 110
78	374	22	579	221	608	308	413	380	14 6 26 120
727	922	217	2 434	1 486	2 553	300	450	390	14 6 26 140
33	351	89	575	162	600	310	400	390	14 6 26 150
40	274	15	445	187	471	305	395	400	14 6 26 160
115	292	35	561	287	602	280	400	380	14 6 26 170
1 342	964	219	3 052	2 214	3 265	300	412	390	14 6 26 180
193	381	38	802	450	850	300	415	390	14 6 26 190
135	365	39	720	372	762	310	410	395	14 6 26 200
98	364	25	648	292	671	320	460	380	14 6 26 210
337	623	83	1 338	767	1 439	300	390	390	14 6 26 230

Gemeinde- schlüssel	Gemeinde Kreisgebiet Land	Einwohner am 31.12.2015	Realsteuern				
			Ist-Aufkommen				Gewerbe- steuer- umlage
			zusammen	Grund- steuer A	Grund- steuer B	Gewerbe- steuer	
1 000 €							
14 6 26 240	Königshain	1 177	186	18	88	80	7
14 6 26 245	Kottmar	7 515	1 760	46	515	1 198	108
14 6 26 250	Krauschwitz	3 546	889	15	385	488	44
14 6 26 260	Kreba-Neudorf	884	-94	10	92	-196	-17
14 6 26 270	Lawalde	1 916	359	12	134	213	19
14 6 26 280	Leutersdorf	3 655	918	14	278	626	56
14 6 26 290	Löbau, Stadt	15 353	5 770	96	1 582	4 092	358
14 6 26 300	Markersdorf	3 986	1 154	76	415	663	58
14 6 26 310	Mittelherwigsdorf	3 620	1 740	50	331	1 360	119
14 6 26 320	Mücka	990	308	10	110	188	16
14 6 26 330	Neißeau	1 726	344	35	153	156	13
14 6 26 350	Neusalza-Spremberg, Stadt	3 356	2 168	14	245	1 908	178
14 6 26 370	Niesky, Stadt	9 607	4 534	20	1 059	3 455	302
14 6 26 390	Oderwitz	5 203	1 011	39	403	569	52
14 6 26 400	Olbersdorf	5 055	1 032	7	497	528	44
14 6 26 410	Oppach	2 424	1 110	5	197	908	82
14 6 26 420	Ostritz, Stadt	2 382	589	23	215	352	27
14 6 26 430	Oybin	1 418	278	4	171	103	9
14 6 26 440	Quitzdorf am See	1 499	284	13	137	133	12
14 6 26 450	Reichenbach/O.L., Stadt	5 078	1 103	75	417	611	54
14 6 26 460	Rietschen	2 594	67	19	231	-183	-16
14 6 26 470	Rosenbach	1 634	486	22	100	364	33
14 6 26 480	Rothenburg/O.L., Stadt	4 760	2 312	30	480	1 802	160
14 6 26 490	Schleife	2 606	-314	13	266	-594	-55
14 6 26 500	Schönau-Berzdorf a. d. Eigen	1 476	253	25	105	122	11
14 6 26 510	Schönbach	1 133	473	6	142	325	29
14 6 26 520	Schöpstal	2 439	558	37	227	294	26
14 6 26 530	Seifhennersdorf, Stadt	3 817	1 771	14	391	1 367	120
14 6 26 560	Trebendorf	925	-535	9	93	-636	-56
14 6 26 570	Vierkirchen	1 729	477	32	138	307	29
14 6 26 580	Waldhufen	2 413	610	37	236	338	30
14 6 26 590	Weißkeißel	1 285	-74	9	107	-190	-17
14 6 26 600	Weißwasser/O.L., Stadt	16 851	1 799	10	1 796	-7	-1
14 6 26 610	Zittau, Stadt	25 712	11 485	65	2 865	8 556	713
<b>14 6 26</b>	<b>Görlitz</b>	<b>260 000</b>	<b>80 699</b>	<b>1 341</b>	<b>26 535</b>	<b>52 823</b>	<b>4 429</b>
14 6 27 010	Coswig, Stadt	20 831	6 187	19	1 889	4 279	374
14 6 27 020	Diera-Zehren	3 352	780	59	274	447	40
14 6 27 030	Ebersbach	4 476	1 208	90	435	683	65
14 6 27 040	Glaubitz	2 170	988	10	279	699	63
14 6 27 050	Gröditz, Stadt	7 409	2 710	19	778	1 914	160
14 6 27 060	Großenhain, Stadt	18 352	7 115	123	2 024	4 968	435
14 6 27 070	Hirschstein	2 072	458	52	163	243	21
14 6 27 080	Käbschütztal	2 787	831	120	264	447	38
14 6 27 100	Klipphausen	10 283	6 802	145	910	5 748	583
14 6 27 110	Lampertswalde	2 614	1 986	50	396	1 540	138
14 6 27 130	Lommatzsch, Stadt	5 074	2 305	169	576	1 560	136
14 6 27 140	Meißen, Stadt	27 936	13 090	31	2 489	10 569	925
14 6 27 150	Moritzburg	8 310	2 414	22	765	1 627	146
14 6 27 170	Niederau	4 460	1 256	40	405	811	73
14 6 27 180	Nossen, Stadt	10 820	5 783	166	995	4 622	437
14 6 27 190	Nünchritz	5 661	7 998	29	693	7 276	653
14 6 27 200	Priestewitz	3 240	1 038	106	297	635	56
14 6 27 210	Radebeul, Stadt	34 055	15 555	20	3 398	12 137	1 062
14 6 27 220	Radeburg, Stadt	7 395	4 313	34	801	3 478	316
14 6 27 230	Riesa, Stadt	30 885	19 432	82	3 617	15 734	1 377

Gewerbe- steuer- netto	Gemeinde- anteil an der Einkommen- steuer	Gemeinde- anteil an der Umsatz- steuer	Steuer- einnahmen insgesamt	Realsteuer- auf- bringungs- kraft	Steuer- einnahme- kraft	Hebesätze			Gemeinde- schlüssel
						Grund- steuer A	Grund- steuer B	Gewerbe- steuer	
1 000 €						%			
73	310	17	506	212	532	300	400	400	14 6 26 240
1 091	1 533	235	3 421	1 977	3 638	310	400	390	14 6 26 245
444	888	149	1 882	995	1 988	330	420	390	14 6 26 250
-179	164	32	119	-82	131	300	400	400	14 6 26 260
194	494	44	878	401	920	320	400	400	14 6 26 270
570	681	103	1 646	1 025	1 753	300	410	390	14 6 26 280
3 734	3 023	889	9 324	6 264	9 818	320	420	400	14 6 26 290
605	1 178	159	2 434	1 260	2 540	320	420	400	14 6 26 300
1 241	782	101	2 504	1 873	2 637	300	420	400	14 6 26 310
172	245	24	561	323	576	368	450	410	14 6 26 320
143	354	29	714	371	741	330	430	405	14 6 26 330
1 730	596	101	2 688	2 487	3 007	280	370	375	14 6 26 350
3 153	2 307	472	7 010	4 902	7 379	335	420	400	14 6 26 370
517	956	178	2 092	1 169	2 250	300	400	380	14 6 26 390
484	988	106	2 082	1 059	2 109	320	470	420	14 6 26 400
827	431	81	1 541	1 236	1 667	300	390	390	14 6 26 410
324	397	57	1 016	585	1 011	360	450	450	14 6 26 420
94	334	25	628	300	650	330	450	400	14 6 26 430
121	282	15	570	319	605	300	420	390	14 6 26 440
557	1 022	130	2 200	1 238	2 336	312	398	399	14 6 26 450
-167	511	60	653	127	714	300	380	400	14 6 26 460
331	303	26	782	540	836	290	400	390	14 6 26 470
1 642	1 054	240	3 445	2 526	3 660	305	413	395	14 6 26 480
-539	791	107	638	-326	626	308	413	380	14 6 26 490
111	265	34	541	284	572	308	413	390	14 6 26 500
295	260	62	766	524	817	350	420	390	14 6 26 510
267	798	96	1 426	628	1 496	310	410	390	14 6 26 520
1 247	654	134	2 440	1 913	2 581	320	420	400	14 6 26 530
-581	281	24	-174	-550	-189	308	413	400	14 6 26 560
278	338	30	816	575	915	275	360	370	14 6 26 570
308	515	54	1 149	684	1 223	308	413	390	14 6 26 580
-173	379	16	338	-54	358	290	380	395	14 6 26 590
-7	4 030	879	6 709	2 114	7 024	320	420	395	14 6 26 600
7 843	4 368	1 426	16 567	11 858	16 940	330	440	420	14 6 26 610
<b>48 394</b>	<b>54 727</b>	<b>11 328</b>	<b>142 325</b>	<b>84 640</b>	<b>146 267</b>	<b>311</b>	<b>437</b>	<b>417</b>	<b>14 6 26</b>
3 904	5 789	904	12 505	6 773	13 092	310	415	400	14 6 27 010
407	947	67	1 754	891	1 865	300	390	390	14 6 27 020
619	1 175	115	2 434	1 409	2 634	300	400	370	14 6 27 030
637	579	156	1 661	1 098	1 770	300	415	390	14 6 27 040
1 755	1 650	463	4 664	2 832	4 786	300	430	420	14 6 27 050
4 533	4 385	810	11 875	7 620	12 380	330	440	400	14 6 27 060
222	563	41	1 040	510	1 092	340	390	400	14 6 27 070
409	673	64	1 530	848	1 547	370	450	412	14 6 27 080
5 165	3 192	566	9 978	8 470	11 645	270	350	345	14 6 27 100
1 402	684	237	2 769	2 247	3 030	285	370	390	14 6 27 110
1 423	1 066	232	3 467	2 417	3 580	370	450	400	14 6 27 130
9 645	5 987	1 479	19 631	14 237	20 779	300	400	400	14 6 27 140
1 481	3 339	244	5 851	2 749	6 186	300	390	390	14 6 27 150
738	1 147	168	2 499	1 420	2 662	290	400	390	14 6 27 170
4 184	2 407	562	8 315	6 858	9 391	270	350	370	14 6 27 180
6 623	1 978	386	9 709	8 714	10 425	300	415	390	14 6 27 190
579	851	71	1 904	1 077	1 944	400	450	400	14 6 27 200
11 075	13 240	2 229	29 962	16 998	31 406	300	400	400	14 6 27 210
3 162	2 247	434	6 678	4 843	7 208	300	395	385	14 6 27 220
14 357	7 209	1 738	27 002	20 444	28 013	350	470	400	14 6 27 230



Gemeinde- schlüssel	Gemeinde Kreisgebiet Land	Einwohner am 31.12.2015	Realsteuern					Gewerbe- steuer- umlage
			Ist-Aufkommen					
			zusammen	Grund- steuer A	Grund- steuer B	Gewerbe- steuer		
1 000 €								
14 6 27 240	Röderaue	2 752	425	22	222	181	16	
14 6 27 250	Schönfeld	1 886	390	21	109	260	24	
14 6 27 260	Stauchitz	3 106	588	66	266	256	24	
14 6 27 270	Strehla, Stadt	3 764	903	37	311	555	54	
14 6 27 290	Thiendorf	3 744	2 888	55	423	2 410	225	
14 6 27 310	Weinböhla	10 246	1 622	10	792	820	77	
14 6 27 340	Wülknitz	1 725	1 440	23	139	1 278	118	
14 6 27 360	Zeithain	5 839	2 806	49	870	1 888	165	
<b>14 6 27</b>	<b>Meißen</b>	<b>245 244</b>	<b>113 312</b>	<b>1 667</b>	<b>24 582</b>	<b>87 064</b>	<b>7 800</b>	
14 6 28 010	Altenberg, Stadt	8 211	2 035	54	982	999	90	
14 6 28 020	Bad Gottleuba-Berggießhübel, Stadt	5 676	1 471	50	570	851	69	
14 6 28 030	Bad Schandau, Stadt	3 761	1 138	14	527	597	46	
14 6 28 040	Bahretal	2 202	325	28	182	115	10	
14 6 28 050	Bannewitz	10 535	3 886	26	873	2 987	283	
14 6 28 060	Dippoldiswalde, Stadt	14 529	5 022	71	1 427	3 525	308	
14 6 28 070	Dohma	1 939	865	29	201	635	49	
14 6 28 080	Dohna, Stadt	6 299	3 043	22	486	2 535	228	
14 6 28 090	Dorfhain	1 094	263	7	113	142	11	
14 6 28 100	Dürrröhrsdorf-Dittersbach	4 212	1 517	48	412	1 057	93	
14 6 28 110	Freital, Stadt	39 734	11 369	26	3 559	7 783	698	
14 6 28 130	Glashütte, Stadt	6 771	7 567	58	608	6 901	604	
14 6 28 140	Gohrisch	1 985	383	22	212	148	11	
14 6 28 150	Hartmannsdorf-Reichenau	1 071	221	16	96	109	10	
14 6 28 160	Heidenau, Stadt	17 085	8 034	6	1 660	6 368	524	
14 6 28 170	Hermisdorf/Erzgeb.	815	162	8	84	70	6	
14 6 28 190	Hohnstein, Stadt	3 353	485	39	269	177	14	
14 6 28 205	Klingenberg	6 843	1 725	74	547	1 104	100	
14 6 28 210	Königstein/Sächs. Schw., Stadt	2 122	827	9	300	518	45	
14 6 28 220	Kreischa	4 509	2 018	39	681	1 299	111	
14 6 28 230	Liebstadt, Stadt	1 339	344	30	120	194	16	
14 6 28 240	Lohmen	3 072	579	19	221	339	30	
14 6 28 250	Müglitztal	1 895	338	23	191	124	10	
14 6 28 260	Neustadt i. Sa., Stadt	12 516	6 092	55	1 298	4 740	415	
14 6 28 270	Pirna, Stadt	38 010	14 946	39	3 615	11 292	988	
14 6 28 300	Rabenau, Stadt	4 399	1 223	22	396	804	70	
14 6 28 310	Rathen, Kurort	341	92	2	62	28	2	
14 6 28 320	Rathmannsdorf	958	137	2	74	61	5	
14 6 28 330	Reinhardtsdorf-Schöna	1 359	287	15	118	154	12	
14 6 28 340	Rosenthal-Bielatal	1 667	320	19	172	130	11	
14 6 28 360	Sebnitz, Stadt	9 932	2 585	43	1 128	1 413	115	
14 6 28 370	Stadt Wehlen, Stadt	1 622	305	22	167	115	9	
14 6 28 380	Stolpen, Stadt	5 679	1 496	58	471	966	87	
14 6 28 390	Struppen	2 523	354	24	217	113	10	
14 6 28 400	Tharandt, Stadt	5 412	1 072	25	488	559	48	
14 6 28 410	Wilsdruff, Stadt	13 942	9 608	123	1 747	7 737	645	
<b>14 6 28</b>	<b>Sächsische Schweiz- Osterzgebirge</b>	<b>247 412</b>	<b>92 135</b>	<b>1 168</b>	<b>24 277</b>	<b>66 690</b>	<b>5 787</b>	
14 7 13 000	Leipzig, Stadt	560 472	388 467	235	93 579	294 653	22 419	
14 7 29 010	Bad Lausick, Stadt	8 090	2 195	88	802	1 305	119	
14 7 29 020	Belgershain	3 339	737	28	276	433	39	
14 7 29 030	Bennewitz	4 906	1 624	51	504	1 069	96	
14 7 29 040	Böhlen, Stadt	6 770	2 940	18	585	2 338	205	

Gewerbe- steuer- netto	Gemeinde- anteil an der Einkommen- steuer	Gemeinde- anteil an der Umsatz- steuer	Steuer- einnahmen insgesamt	Realsteuer- auf- bringungs- kraft	Steuer- einnahme- kraft	Hebesätze			Gemeinde- schlüssel
						Grund- steuer A	Grund- steuer B	Gewerbe- steuer	
1 000 €						%			
165	707	49	1 165	491	1 231	330	400	390	14 6 27 240
236	485	62	913	461	984	280	370	375	14 6 27 250
232	802	47	1 413	679	1 505	350	390	380	14 6 27 260
501	935	109	1 893	1 071	2 061	300	400	360	14 6 27 270
2 185	987	217	3 867	3 354	4 333	260	360	375	14 6 27 290
744	3 347	158	5 050	1 963	5 391	250	380	375	14 6 27 310
1 160	361	72	1 756	1 623	1 938	290	380	380	14 6 27 340
1 723	1 555	297	4 493	2 919	4 605	340	485	400	14 6 27 360
<b>79 265</b>	<b>68 289</b>	<b>11 977</b>	<b>185 779</b>	<b>125 016</b>	<b>197 483</b>	<b>314</b>	<b>412</b>	<b>391</b>	<b>14 6 27</b>
910	1 804	277	4 026	2 212	4 203	305	450	390	14 6 28 010
782	1 304	238	2 944	1 511	2 983	355	445	430	14 6 28 020
551	744	177	2 013	1 137	2 011	360	460	450	14 6 28 030
104	567	46	928	366	968	320	420	390	14 6 28 040
2 704	4 380	258	8 242	4 509	8 864	270	400	370	14 6 28 050
3 216	3 730	672	9 116	5 503	9 597	305	410	400	14 6 28 060
586	543	46	1 404	835	1 374	450	450	450	14 6 28 070
2 308	2 014	304	5 133	3 472	5 562	250	340	390	14 6 28 080
131	334	24	610	256	603	385	490	440	14 6 28 090
964	1 090	136	2 650	1 618	2 751	300	450	399	14 6 28 100
7 085	11 008	1 325	23 003	12 432	24 065	280	440	390	14 6 28 110
6 297	1 649	336	8 948	8 091	9 472	290	395	400	14 6 28 130
138	441	47	860	350	827	410	510	490	14 6 28 140
99	216	31	458	253	490	300	395	395	14 6 28 150
5 844	3 534	726	11 770	8 226	11 961	295	430	425	14 6 28 160
64	144	17	317	194	350	280	370	400	14 6 28 170
162	642	64	1 176	530	1 221	305	420	430	14 6 28 190
1 004	1 717	230	3 572	1 953	3 799	300	405	385	14 6 28 205
473	544	171	1 497	924	1 594	335	400	400	14 6 28 210
1 187	1 595	300	3 801	2 174	3 957	318	423	408	14 6 28 220
178	251	27	606	347	609	352	457	430	14 6 28 230
308	760	64	1 373	666	1 460	300	390	390	14 6 28 240
114	582	32	942	345	949	370	460	435	14 6 28 250
4 325	2 621	529	8 828	6 571	9 307	320	420	400	14 6 28 260
10 304	9 195	1 822	24 975	15 985	26 013	350	440	400	14 6 28 270
734	1 255	101	2 508	1 335	2 621	310	420	400	14 6 28 300
25	85	26	200	114	223	290	370	400	14 6 28 310
55	202	19	353	156	371	300	410	400	14 6 28 320
142	279	23	577	284	574	360	460	450	14 6 28 330
118	343	28	680	320	679	355	510	400	14 6 28 340
1 298	1 987	452	4 909	2 632	4 956	380	460	430	14 6 28 360
106	436	27	759	321	776	345	435	435	14 6 28 370
879	1 313	179	2 901	1 696	3 101	290	395	390	14 6 28 380
103	712	27	1 083	400	1 129	330	420	390	14 6 28 390
510	1 747	105	2 876	1 142	2 946	305	450	405	14 6 28 400
7 092	4 481	838	14 282	9 788	14 463	350	450	420	14 6 28 410
<b>60 903</b>	<b>64 250</b>	<b>9 723</b>	<b>160 320</b>	<b>98 644</b>	<b>166 830</b>	<b>321</b>	<b>430</b>	<b>403</b>	<b>14 6 28</b>
272 234	149 806	37 285	553 139	341 153	505 825	350	650	460	14 7 13 000
1 187	2 029	303	4 409	2 407	4 621	350	440	385	14 7 29 010
394	1 267	71	2 037	852	2 151	316	390	385	14 7 29 020
973	1 577	178	3 283	1 817	3 475	400	400	390	14 7 29 030
2 133	1 755	411	4 901	3 175	5 136	320	415	400	14 7 29 040

Gemeinde- schlüssel	Gemeinde Kreisgebiet Land	Einwohner am 31.12.2015	Realsteuern				
			Ist-Aufkommen				Gewerbe- steuer- umlage
			zusammen	Grund- steuer A	Grund- steuer B	Gewerbe- steuer	
1 000 €							
14 7 29 050	Borna, Stadt	19 672	6 364	42	1 869	4 453	390
14 7 29 060	Borsdorf	8 252	2 604	17	707	1 880	162
14 7 29 070	Brandis, Stadt	9 426	6 159	25	927	5 207	456
14 7 29 080	Colditz, Stadt	8 752	3 515	113	1 087	2 316	180
14 7 29 100	Elstertrebnitz	1 283	425	13	101	310	28
14 7 29 140	Frohburg, Stadt	10 204	2 392	153	872	1 368	118
14 7 29 150	Geithain, Stadt	5 439	3 419	61	601	2 757	247
14 7 29 160	Grimma, Stadt	28 480	12 268	275	2 846	9 147	800
14 7 29 170	Groitzsch, Stadt	7 626	3 401	79	698	2 624	242
14 7 29 190	Großpösna	5 324	2 441	27	685	1 728	151
14 7 29 220	Kitzscher, Stadt	5 034	957	38	494	425	38
14 7 29 230	Kohren-Sahlis, Stadt	2 611	761	71	309	381	33
14 7 29 245	Lossatal	6 064	2 587	130	535	1 922	168
14 7 29 250	Machern	6 663	5 036	54	980	4 002	350
14 7 29 260	Markkleeberg, Stadt	24 240	11 800	12	2 608	9 180	765
14 7 29 270	Markranstädt, Stadt	15 119	7 198	94	1 483	5 621	514
14 7 29 290	Narsdorf	1 659	531	38	170	323	28
14 7 29 300	Naunhof, Stadt	8 618	2 449	34	877	1 538	140
14 7 29 320	Neukieritzsch	6 879	-391	32	1 091	-1 514	-126
14 7 29 330	Otterwisch	1 421	437	26	119	292	27
14 7 29 340	Parthenstein	3 459	1 170	37	377	756	68
14 7 29 350	Pegau, Stadt	6 251	1 431	78	510	843	79
14 7 29 360	Regis-Breitungen, Stadt	4 020	1 211	18	373	820	74
14 7 29 370	Rötha, Stadt	6 118	3 876	54	837	2 985	251
14 7 29 380	Thallwitz	3 563	944	76	304	563	51
14 7 29 400	Trebsen/Mulde, Stadt	3 854	3 237	44	363	2 830	242
14 7 29 410	Wurzen, Stadt	16 364	6 530	83	1 557	4 890	428
14 7 29 430	Zwenkau, Stadt	8 908	5 503	44	977	4 482	402
<b>14 7 29</b>	<b>Leipzig</b>	<b>258 408</b>	<b>105 752</b>	<b>1 953</b>	<b>26 524</b>	<b>77 274</b>	<b>6 763</b>
14 7 30 010	Arzberg	1 982	351	66	156	129	12
14 7 30 020	Bad Dübén, Stadt	7 956	2 887	28	998	1 861	159
14 7 30 030	Beilrode	4 240	1 285	93	403	789	73
14 7 30 045	Belgern-Schildau, Stadt	7 889	1 845	104	744	997	89
14 7 30 050	Cavertitz	2 260	622	77	191	354	33
14 7 30 060	Dahlen, Stadt	4 270	1 056	64	462	529	49
14 7 30 070	Delitzsch, Stadt	24 850	8 542	78	2 733	5 731	514
14 7 30 080	Doberschütz	4 100	1 221	44	403	774	69
14 7 30 090	Dommitzsch, Stadt	2 564	540	30	254	257	23
14 7 30 100	Dreiheide	2 130	709	21	192	496	46
14 7 30 110	Eilenburg, Stadt	15 452	7 858	36	1 719	6 103	534
14 7 30 120	Elsnig	1 455	272	36	148	88	8
14 7 30 140	Jesewitz	3 017	1 049	68	278	703	63
14 7 30 150	Krostitz	3 763	2 995	63	465	2 467	221
14 7 30 160	Laußig	3 764	993	55	366	572	54
14 7 30 170	Liebschützberg	2 996	599	105	247	247	23
14 7 30 180	Löbnitz	2 065	667	19	197	452	41
14 7 30 190	Mockrehna	5 023	2 461	81	441	1 939	176
14 7 30 200	Mügeln, Stadt	6 071	2 210	100	584	1 526	137
14 7 30 210	Naundorf	2 354	1 143	73	224	846	78
14 7 30 230	Oschatz, Stadt	14 734	5 720	72	1 647	4 001	373
14 7 30 250	Rackwitz	4 931	2 858	63	576	2 218	194
14 7 30 270	Schkeuditz, Stadt	17 443	11 863	64	2 905	8 894	798
14 7 30 280	Schönwölkau	2 433	493	56	207	230	21
14 7 30 300	Taucha, Stadt	15 128	6 691	36	1 695	4 960	439
14 7 30 310	Torgau, Stadt	20 047	6 605	71	1 971	4 562	400



Gewerbe- steuer- netto	Gemeinde- anteil an der Einkommen- steuer	Gemeinde- anteil an der Umsatz- steuer	Steuer- einnahmen insgesamt	Realsteuer- auf- bringungs- kraft	Steuer- einnahme- kraft	Hebesätze			Gemeinde- schlüssel
						Grund- steuer A	Grund- steuer B	Gewerbe- steuer	
1 000 €						%			
4 063	4 438	998	11 411	6 985	12 031	300	410	400	14 7 29 050
1 718	3 136	186	5 764	2 825	5 984	310	410	405	14 7 29 060
4 751	3 349	382	9 435	6 635	9 910	380	405	400	14 7 29 070
2 136	1 964	273	5 573	3 250	5 307	400	540	450	14 7 29 080
282	418	13	828	470	874	300	413	390	14 7 29 100
1 250	2 350	249	4 874	2 588	5 070	340	420	405	14 7 29 140
2 509	1 141	254	4 566	3 739	4 886	350	420	390	14 7 29 150
8 347	6 960	1 609	20 036	13 390	21 158	300	405	400	14 7 29 160
2 382	1 805	155	5 119	3 839	5 558	310	405	380	14 7 29 170
1 577	2 198	237	4 725	2 684	4 968	300	405	400	14 7 29 190
387	1 143	83	2 145	1 035	2 223	350	450	390	14 7 29 220
348	630	82	1 440	778	1 457	350	480	405	14 7 29 230
1 753	1 351	183	3 953	2 804	4 170	300	410	400	14 7 29 245
3 652	2 810	417	7 912	5 170	8 046	405	530	400	14 7 29 250
8 415	9 855	1 176	22 066	12 287	22 553	300	420	420	14 7 29 260
5 107	5 286	755	12 726	8 267	13 795	280	370	383	14 7 29 270
295	402	65	969	584	1 022	305	410	400	14 7 29 290
1 398	2 882	246	5 437	2 799	5 787	315	400	385	14 7 29 300
-1 388	1 673	346	1 753	-206	1 939	330	420	420	14 7 29 320
265	431	17	858	476	897	375	450	380	14 7 29 330
688	1 253	137	2 493	1 373	2 695	300	360	390	14 7 29 340
765	1 524	153	3 030	1 705	3 304	288	375	374	14 7 29 350
746	765	64	1 967	1 333	2 089	300	430	390	14 7 29 360
2 734	1 752	340	5 717	3 934	5 776	380	475	416	14 7 29 370
513	1 081	190	2 164	1 043	2 263	350	410	390	14 7 29 380
2 588	988	189	4 172	3 381	4 316	380	410	410	14 7 29 400
4 463	3 588	865	10 555	7 159	11 184	300	400	400	14 7 29 410
4 080	2 356	486	7 943	6 079	8 519	300	405	390	14 7 29 430
<b>70 511</b>	<b>74 159</b>	<b>11 113</b>	<b>184 260</b>	<b>114 655</b>	<b>193 164</b>	<b>325</b>	<b>418</b>	<b>400</b>	<b>14 7 29</b>
117	406	34	779	409	837	300	390	380	14 7 30 010
1 702	2 032	368	5 127	3 036	5 277	300	450	410	14 7 30 020
716	935	85	2 232	1 446	2 392	300	420	380	14 7 30 030
907	1 613	197	3 565	2 092	3 812	300	405	390	14 7 30 045
321	514	52	1 155	710	1 243	300	398	380	14 7 30 050
481	916	144	2 067	1 225	2 236	300	400	380	14 7 30 060
5 217	6 526	1 000	15 554	9 270	16 281	307	450	390	14 7 30 070
704	1 151	100	2 402	1 365	2 546	300	412	390	14 7 30 080
235	597	93	1 208	598	1 265	320	420	400	14 7 30 090
449	633	78	1 374	819	1 484	300	395	375	14 7 30 100
5 569	3 623	731	11 678	8 510	12 330	300	415	400	14 7 30 110
80	354	28	646	308	682	310	415	390	14 7 30 120
640	1 109	94	2 188	1 166	2 306	310	405	390	14 7 30 140
2 245	1 315	241	4 329	3 295	4 629	310	405	390	14 7 30 150
518	895	94	1 928	1 205	2 140	290	365	370	14 7 30 160
224	726	87	1 389	688	1 478	300	398	383	14 7 30 170
411	537	76	1 239	757	1 328	305	400	385	14 7 30 180
1 763	1 214	179	3 678	2 752	3 969	295	400	385	14 7 30 190
1 389	1 304	196	3 574	2 436	3 800	308	420	390	14 7 30 200
769	519	81	1 665	1 287	1 809	300	398	382	14 7 30 210
3 628	3 505	802	9 653	6 507	10 439	300	420	375	14 7 30 230
2 024	1 477	277	4 418	3 118	4 679	320	395	400	14 7 30 250
8 096	5 546	1 906	18 518	13 090	19 744	300	420	390	14 7 30 270
209	697	30	1 200	558	1 265	290	410	390	14 7 30 280
4 520	5 050	652	11 954	7 274	12 537	300	430	395	14 7 30 300
4 162	4 475	1 099	11 778	7 606	12 779	257	360	399	14 7 30 310

Gemeinde- schlüssel	Gemeinde Kreisgebiet Land	Einwohner am 31.12.2015	Realsteuern				
			Ist-Aufkommen				Gewerbe- steuer- umlage
			zusammen	Grund- steuer A	Grund- steuer B	Gewerbe- steuer	
1 000 €							
14 7 30 320	Trossin	1 290	313	43	125	145	13
14 7 30 330	Wernsdorf	5 309	1 306	87	401	818	76
14 7 30 340	Wiedemar	5 208	4 977	166	742	4 069	365
14 7 30 360	Zschemplin	2 881	736	66	272	398	35
<b>14 7 30</b>	<b>Nordsachsen</b>	<b>197 605</b>	<b>80 866</b>	<b>1 963</b>	<b>21 748</b>	<b>57 155</b>	<b>5 117</b>
<b>14</b>	<b>Sachsen</b>	<b>4 084 851</b>	<b>1 983 842</b>	<b>14 674</b>	<b>488 305</b>	<b>1 480 864</b>	<b>123 034</b>

Gewerbe- steuer- netto	Gemeinde- anteil an der Einkommen- steuer	Gemeinde- anteil an der Umsatz- steuer	Steuer- einnahmen insgesamt	Realsteuer- auf- bringungs- kraft	Steuer- einnahme- kraft	Hebesätze			Gemeinde- schlüssel
						Grund- steuer A	Grund- steuer B	Gewerbe- steuer	
1 000 €						%			
132	293	34	627	349	663	310	415	390	14 7 30 320
741	1 316	167	2 713	1 538	2 944	300	375	375	14 7 30 330
3 704	1 573	314	6 499	5 514	7 036	310	385	390	14 7 30 340
363	772	54	1 526	805	1 596	310	420	400	14 7 30 360
<b>52 038</b>	<b>51 621</b>	<b>9 291</b>	<b>136 661</b>	<b>89 731</b>	<b>145 526</b>	<b>301</b>	<b>411</b>	<b>391</b>	<b>14 7 30</b>
<b>1 357 830</b>	<b>1 068 005</b>	<b>217 244</b>	<b>3 146 057</b>	<b>1 983 842</b>	<b>3 146 057</b>	<b>312</b>	<b>494</b>	<b>421</b>	<b>14</b>

## 7. Ist-Aufkommen, Realsteueraufbringungskraft und Steuereinnahmekraft 2016 nach Gemeinden (in € je Einwohner)

Gemeinde- schlüssel	Gemeinde Kreisgebiet Land	Ist-Aufkommen			Realsteuer- aufbringungs- kraft	Steuer- einnahme- kraft
		Grund- steuer A	Grund- steuer B	Gewerbe- steuer		
14 5 11 000	Chemnitz, Stadt	0,62	148,50	417,23	517,58	824,38
14 5 21 010	Amtsberg	4,80	84,69	77,26	180,83	468,79
14 5 21 020	Annaberg-Buchholz, Stadt	0,67	100,78	294,22	442,93	692,05
14 5 21 030	Aue, Stadt	0,34	94,25	329,48	472,65	714,46
14 5 21 040	Auerbach	1,60	93,57	63,51	174,57	391,86
14 5 21 050	Bad Schlema	1,08	108,10	165,61	311,72	571,78
14 5 21 060	Bärenstein	0,51	102,46	71,22	210,30	409,16
14 5 21 080	Bockau	2,32	68,67	130,28	217,90	429,76
14 5 21 090	Börnichen/Erzgeb.	4,60	74,28	101,15	201,89	464,18
14 5 21 110	Breitenbrunn/Erzgeb.	1,81	84,61	117,32	229,29	467,90
14 5 21 120	Burkhardtsdorf	1,95	92,62	186,40	307,13	581,97
14 5 21 130	Crottendorf	2,85	114,93	271,86	458,63	682,72
14 5 21 140	Deutschneudorf	1,82	96,11	292,82	418,41	573,72
14 5 21 150	Drebach	4,04	87,86	185,57	324,07	530,25
14 5 21 160	Ehrenfriedersdorf, Stadt	0,94	105,79	255,96	418,71	620,48
14 5 21 170	Eibenstock, Stadt	2,96	82,30	300,28	442,17	610,98
14 5 21 180	Elterlein, Stadt	5,88	118,74	273,23	443,45	705,50
14 5 21 200	Gelenau/Erzgeb.	2,04	87,28	170,24	301,44	521,79
14 5 21 210	Geyer, Stadt	0,81	111,28	238,56	366,36	575,81
14 5 21 220	Gornau/Erzgeb.	3,78	86,76	258,78	383,59	682,39
14 5 21 230	Gornsdorf	0,98	92,76	812,57	980,67	1 226,20
14 5 21 240	Großolbersdorf	5,51	73,24	156,23	258,30	475,83
14 5 21 250	Großrückerswalde	5,02	76,90	189,06	294,59	492,40
14 5 21 260	Grünhain-Beierfeld, Stadt	1,17	99,75	345,57	491,74	742,02
14 5 21 270	Grünhainichen	3,54	78,91	200,69	311,26	533,67
14 5 21 280	Heidersdorf	5,32	72,31	193,79	356,06	528,78
14 5 21 290	Hohndorf	0,85	71,24	77,97	166,84	405,03
14 5 21 310	Jahnsdorf/Erzgeb.	3,73	95,46	281,26	425,56	763,21
14 5 21 320	Johanngeorgenstadt, Stadt	1,15	127,81	162,46	302,50	483,56
14 5 21 330	Jöhstadt, Stadt	4,71	95,66	283,37	432,12	605,74
14 5 21 340	Königswalde	3,49	72,56	125,35	230,89	424,83
14 5 21 355	Lauter-Bernsbach, Stadt	0,91	84,09	137,42	252,65	494,64
14 5 21 370	Lößnitz, Stadt	1,41	80,51	189,85	308,60	527,97
14 5 21 380	Lugau/Erzgeb., Stadt	2,22	81,54	114,38	224,08	475,75
14 5 21 390	Marienberg, Stadt	2,42	90,14	265,51	399,22	634,69
14 5 21 400	Mildenaу	6,00	81,67	354,95	489,24	683,82
14 5 21 410	Neukirchen/Erzgeb.	2,24	88,55	367,20	504,14	844,47
14 5 21 420	Niederdorf	5,33	174,28	1 949,20	2 428,15	2 661,31
14 5 21 430	Niederwürschnitz	1,43	120,52	202,86	356,90	641,27
14 5 21 440	Oberwiesenthal, Kurort, Stadt	3,41	211,57	169,14	433,63	725,92
14 5 21 450	Oelsnitz/Erzgeb., Stadt	1,30	87,39	280,09	408,36	644,32
14 5 21 460	Olbernhau, Stadt	1,91	103,93	492,59	633,18	823,46
14 5 21 470	Pfaffroda	12,33	80,87	202,22	325,49	509,54
14 5 21 495	Pockau-Lengefeld, Stadt	6,21	109,51	401,26	573,44	743,38
14 5 21 500	Raschau-Markersbach	2,67	69,56	-50,51	39,63	316,31
14 5 21 510	Scheibenberg, Stadt	2,17	132,57	362,20	571,75	785,31
14 5 21 520	Schlettau, Stadt	6,07	86,01	177,44	307,12	508,48
14 5 21 530	Schneeberg, Stadt	0,70	83,72	151,18	260,09	483,96
14 5 21 540	Schönheide	1,03	95,21	494,19	652,43	844,94
14 5 21 550	Schwarzenberg/Erzgeb., Stadt	0,92	93,62	291,74	434,64	665,80
14 5 21 560	Sehmatal	2,19	90,35	219,73	351,18	555,54
14 5 21 570	Seiffen/Erzgeb., Kurort	2,26	127,13	215,32	362,35	513,93
14 5 21 590	Stollberg/Erzgeb., Stadt	2,21	116,43	497,60	653,75	931,76
14 5 21 600	Stützengrün	2,06	98,83	368,33	529,67	790,75

Gemeinde- schlüssel	Gemeinde Kreisgebiet Land	Ist-Aufkommen			Realsteuer- aufbringungs- kraft	Steuer- einnahme- kraft
		Grund- steuer A	Grund- steuer B	Gewerbe- steuer		
14 5 21 610	Tannenberg	4,69	79,90	11,24	120,01	333,25
14 5 21 620	Thalheim/Erzgeb., Stadt	0,49	85,34	217,27	332,14	552,65
14 5 21 630	Thermalbad Wiesenbad	4,68	92,87	141,21	279,62	507,66
14 5 21 640	Thum, Stadt	1,71	87,63	158,68	277,09	504,83
14 5 21 670	Wolkenstein, Stadt	4,39	90,15	221,69	362,35	579,60
14 5 21 690	Zschopau, Stadt	1,49	85,71	175,74	289,88	536,08
14 5 21 700	Zschorlau	1,15	74,08	140,02	235,81	477,68
14 5 21 710	Zwönitz, Stadt	2,27	75,49	216,67	334,69	570,18
<b>14 5 21</b>	<b>Erzgebirgskreis</b>	<b>2,17</b>	<b>93,05</b>	<b>254,40</b>	<b>388,99</b>	<b>622,82</b>
14 5 22 010	Altmittweida	11,42	127,13	219,69	381,08	717,19
14 5 22 020	Augustusburg, Stadt	2,79	91,27	175,86	299,41	610,79
14 5 22 035	Bobritzsches-Hilbersdorf	9,24	81,92	235,38	376,25	686,39
14 5 22 050	Brand-Erbisdorf, Stadt	3,78	111,36	312,34	474,95	763,30
14 5 22 060	Burgstädt, Stadt	2,76	139,27	234,16	353,30	611,32
14 5 22 070	Claußnitz	8,32	86,19	121,94	241,73	513,32
14 5 22 080	Döbeln, Stadt	5,21	101,64	291,61	458,02	724,16
14 5 22 090	Dorfchemnitz	13,69	73,70	175,40	284,74	480,72
14 5 22 110	Eppendorf	7,69	78,57	159,99	281,18	475,74
14 5 22 120	Erlau	17,24	69,94	181,69	324,03	581,65
14 5 22 140	Flöha, Stadt	1,01	84,39	196,31	312,07	588,48
14 5 22 150	Frankenberg/Sa., Stadt	4,08	117,70	269,54	421,69	701,79
14 5 22 170	Frauenstein, Stadt	15,71	95,88	208,02	351,44	586,18
14 5 22 180	Freiberg, Stadt, Universitätsstadt	0,79	109,96	529,27	637,28	936,27
14 5 22 190	Geringswalde, Stadt	12,08	121,49	233,85	380,98	585,24
14 5 22 200	Großhartmannsdorf	9,34	76,52	71,21	184,04	413,19
14 5 22 210	Großschirma, Stadt	9,27	126,20	296,04	500,40	783,66
14 5 22 220	Großweitzschen	25,98	108,93	247,29	429,96	715,97
14 5 22 230	Hainichen, Stadt	6,64	115,76	310,32	457,78	728,99
14 5 22 240	Halsbrücke	8,92	99,28	657,06	863,42	1 138,08
14 5 22 250	Hartha, Stadt	10,18	114,82	235,54	387,54	637,17
14 5 22 260	Hartmannsdorf	1,76	155,73	949,67	1 349,14	1 659,85
14 5 22 280	Königsfeld	30,85	73,56	148,17	290,31	525,92
14 5 22 290	Königshain-Wiederau	16,54	87,09	69,21	195,05	412,42
14 5 22 300	Kriebstein	17,65	170,49	270,67	514,02	802,40
14 5 22 310	Leisnig, Stadt	15,15	120,75	329,73	504,45	746,59
14 5 22 320	Leubsdorf	6,96	76,54	177,25	303,46	536,54
14 5 22 330	Lichtenau	6,98	118,13	689,29	1 030,28	1 356,59
14 5 22 340	Lichtenberg/Erzgeb.	9,63	84,51	246,43	377,29	702,41
14 5 22 350	Lunzenau, Stadt	7,80	94,03	97,42	216,33	438,33
14 5 22 360	Mittweida, Stadt, Hochschulstadt	3,14	110,50	471,57	642,59	883,74
14 5 22 380	Mühlau	3,67	133,80	558,37	734,04	1 104,92
14 5 22 390	Mulda/Sa.	10,39	90,03	543,86	725,07	917,05
14 5 22 400	Neuhausen/Erzgeb.	5,97	105,53	186,85	329,00	511,36
14 5 22 420	Niederwiesa	2,49	108,99	287,53	425,32	806,88
14 5 22 430	Oberschöna	12,68	81,45	104,17	224,76	544,38
14 5 22 440	Oederan, Stadt	9,09	102,52	334,13	488,13	747,08
14 5 22 450	Ostrau	31,41	108,98	314,24	516,08	794,76
14 5 22 460	Penig, Stadt	8,39	127,49	333,77	510,82	794,84
14 5 22 470	Rechenberg-Bienenmühle	8,23	104,58	252,23	403,33	626,58
14 5 22 480	Reinsberg	20,30	103,58	113,33	275,30	534,24
14 5 22 490	Rochlitz, Stadt	6,91	96,73	277,07	433,13	690,07
14 5 22 500	Rossau	15,64	117,32	299,86	486,39	743,49
14 5 22 510	Roßwein, Stadt	10,78	114,17	365,42	546,89	737,66
14 5 22 520	Sayda, Stadt	10,05	84,24	165,62	279,03	505,19
14 5 22 530	Seelitz	29,13	83,90	71,77	215,13	448,42
14 5 22 540	Striegistal	18,58	96,91	76,87	227,19	447,19
14 5 22 550	Taura	6,55	102,76	107,47	209,38	447,37

Gemeinde- schlüssel	Gemeinde Kreisgebiet Land	Ist-Aufkommen			Realsteuer- aufbringungs- kraft	Steuer- einnahme- kraft
		Grund- steuer A	Grund- steuer B	Gewerbe- steuer		
14 5 22 570	Waldheim, Stadt	5,14	84,01	527,42	709,65	927,79
14 5 22 580	Wechselburg	18,96	75,57	226,23	362,04	579,07
14 5 22 590	Weißenborn/Erzgeb.	7,53	146,50	663,51	906,33	1 271,21
14 5 22 600	Zettlitz	37,04	93,62	403,09	579,23	844,41
14 5 22 620	Zschoitz-Ottewig	25,64	77,67	71,39	200,24	458,76
<b>14 5 22</b>	<b>Mittelsachsen</b>	<b>7,53</b>	<b>106,80</b>	<b>337,03</b>	<b>494,13</b>	<b>762,36</b>
14 5 23 010	Adorf/Vogtl., Stadt	3,03	102,50	347,76	484,00	700,61
14 5 23 020	Auerbach/Vogtl., Stadt	0,72	99,14	234,04	382,65	630,63
14 5 23 030	Bad Brambach	5,08	110,34	97,00	232,15	455,97
14 5 23 040	Bad Elster, Stadt	1,25	176,66	201,85	417,44	715,93
14 5 23 050	Bergen	2,72	91,55	54,10	158,79	433,36
14 5 23 060	Bösenbrunn	14,02	73,18	16,60	123,34	340,85
14 5 23 080	Eichigt	11,00	72,87	53,68	158,28	404,44
14 5 23 090	Ellefeld	0,87	98,68	411,54	582,13	808,90
14 5 23 100	Elsterberg, Stadt	3,62	85,86	133,39	241,78	456,05
14 5 23 120	Falkenstein/Vogtl., Stadt	1,61	115,08	915,10	1 128,75	1 289,13
14 5 23 130	Grünbach	2,05	111,41	55,48	191,50	437,50
14 5 23 150	Heinsdorfergrund	6,63	80,89	87,44	242,38	586,04
14 5 23 160	Klingenthal, Stadt	0,94	98,83	270,91	402,02	619,96
14 5 23 170	Lengenberg, Stadt	4,42	91,94	394,06	567,44	799,78
14 5 23 190	Limbach	7,70	74,80	131,55	237,76	482,58
14 5 23 200	Markneukirchen, Stadt	3,13	89,81	343,17	460,74	691,48
14 5 23 230	Mühlental	13,33	66,01	39,09	151,53	365,23
14 5 23 245	Muldenhammer	2,76	92,75	210,44	350,27	566,75
14 5 23 260	Netzschkau, Stadt	1,94	101,88	241,21	388,03	634,81
14 5 23 270	Neuensalz	8,55	113,40	568,00	770,41	1 031,69
14 5 23 280	Neumark	4,94	137,29	304,74	481,91	832,58
14 5 23 290	Neustadt/Vogtl.	5,21	91,55	108,40	228,36	438,58
14 5 23 300	Oelsnitz/Vogtl., Stadt	2,78	123,70	368,27	563,94	820,53
14 5 23 310	Pausa-Mühltruff, Stadt	7,19	104,36	532,70	715,29	906,94
14 5 23 320	Plauen, Stadt	0,81	131,66	287,72	398,96	669,67
14 5 23 330	Pöhl	7,16	89,71	93,53	231,19	542,00
14 5 23 340	Reichenbach im Vogtland, Stadt	0,90	84,27	259,82	386,72	618,08
14 5 23 350	Reuth	20,19	94,40	151,59	290,93	564,65
14 5 23 360	Rodewisch, Stadt	1,65	107,10	214,75	360,09	655,62
14 5 23 365	Rosenbach/Vogtl.	9,57	86,77	80,51	209,11	481,22
14 5 23 370	Schöneck/Vogtl., Stadt	4,28	113,00	173,02	326,05	581,56
14 5 23 380	Steinberg	2,13	94,90	1 882,11	2 250,80	2 397,70
14 5 23 410	Theuma	6,91	90,85	24,56	145,18	520,55
14 5 23 420	Tirpersdorf	7,10	76,94	1 504,41	2 236,54	2 383,17
14 5 23 430	Treuen, Stadt	2,37	122,69	788,31	1 001,64	1 205,03
14 5 23 440	Triebel/Vogtl.	15,23	65,38	47,79	152,50	400,79
14 5 23 450	Weischlitz	10,30	104,74	324,45	499,71	762,92
14 5 23 460	Werda	2,99	88,70	99,09	222,60	500,19
<b>14 5 23</b>	<b>Vogtlandkreis</b>	<b>2,72</b>	<b>109,67</b>	<b>335,48</b>	<b>483,48</b>	<b>730,97</b>
14 5 24 010	Bernsdorf	6,43	81,60	613,99	750,01	1 013,95
14 5 24 020	Callenberg	7,98	75,75	132,94	240,97	503,55
14 5 24 030	Crimmitschau, Stadt	3,81	100,70	245,32	380,17	613,92
14 5 24 040	Crinitzberg	5,40	82,06	124,62	217,40	464,49
14 5 24 050	Dennheritz	11,70	77,27	653,31	799,53	1 163,38
14 5 24 060	Fraureuth	4,23	95,53	324,55	452,95	702,58
14 5 24 070	Gersdorf	2,06	69,93	160,11	270,52	546,25
14 5 24 080	Glauchau, Stadt	1,49	105,72	304,24	440,98	706,87
14 5 24 090	Hartenstein, Stadt	5,01	86,05	334,69	463,31	732,84
14 5 24 100	Hartmannsdorf b. Kirchberg	8,08	77,25	80,38	181,65	415,51
14 5 24 110	Hirschfeld	8,70	108,27	404,80	585,65	881,58



Gemeinde- schlüssel	Gemeinde Kreisgebiet Land	Ist-Aufkommen			Realsteuer- aufbringungs- kraft	Steuer- einnahme- kraft
		Grund- steuer A	Grund- steuer B	Gewerbe- steuer		
14 5 24 120	Hohenstein-Ernstthal, Stadt	0,88	108,51	202,06	344,01	626,63
14 5 24 130	Kirchberg, Stadt	2,83	72,33	139,40	241,16	503,08
14 5 24 140	Langenbernsdorf	9,60	73,98	148,12	258,44	515,32
14 5 24 150	Langenweißbach	5,84	70,02	38,97	130,96	411,10
14 5 24 160	Lichtenstein/Sa., Stadt	0,80	93,29	337,77	478,14	722,63
14 5 24 170	Lichtentanne	3,02	78,27	235,50	343,20	669,59
14 5 24 180	Limbach-Oberfrohna, Stadt	1,97	112,55	346,33	490,31	770,95
14 5 24 190	Meerane, Stadt	1,47	116,29	584,56	763,16	991,80
14 5 24 200	Mülsen	4,07	70,15	160,48	265,28	570,13
14 5 24 210	Neukirchen/Pleiße	4,47	93,77	205,77	334,48	611,73
14 5 24 220	Niederfrohna	5,35	70,75	99,62	197,32	511,45
14 5 24 230	Oberlungwitz, Stadt	2,30	92,90	255,28	415,05	721,84
14 5 24 240	Oberwiera	20,91	85,62	188,75	326,31	613,69
14 5 24 250	Reinsdorf	2,58	91,46	265,66	382,85	711,41
14 5 24 260	Remse	9,15	118,54	828,97	1 078,96	1 315,39
14 5 24 270	Schönberg	25,62	71,30	185,81	312,21	578,71
14 5 24 280	St. Egidien	4,41	92,17	413,03	571,03	868,83
14 5 24 290	Waldenburg, Stadt	5,93	86,42	124,71	239,13	491,81
14 5 24 300	Werdau, Stadt	1,93	107,02	178,42	303,70	566,97
14 5 24 310	Wildenfels, Stadt	5,25	71,16	90,44	192,92	484,93
14 5 24 320	Wilkau-Haßlau, Stadt	0,71	86,19	362,25	464,23	730,32
14 5 24 330	Zwickau, Stadt	0,63	131,50	503,61	599,45	923,15
<b>14 5 24</b>	<b>Zwickau</b>	<b>2,41</b>	<b>105,75</b>	<b>340,39</b>	<b>461,67</b>	<b>746,81</b>
14 6 12 000	Dresden, Stadt	0,30	145,13	485,50	567,71	908,86
14 6 25 010	Arnsdorf	6,68	88,12	183,56	298,74	627,14
14 6 25 020	Bautzen, Stadt	1,74	89,84	343,86	480,72	789,90
14 6 25 030	Bernsdorf, Stadt	2,47	105,35	462,74	652,49	871,36
14 6 25 040	Bischofswerda, Stadt	5,27	97,09	189,53	312,77	562,15
14 6 25 050	Brettnig-Hauswalde	5,84	125,19	638,84	818,68	1 082,07
14 6 25 060	Burkau	14,13	83,40	356,56	493,19	739,50
14 6 25 080	Crostwitz	16,42	74,94	75,20	183,33	419,94
14 6 25 090	Cunewalde	3,09	86,80	216,19	344,95	576,84
14 6 25 100	Demitz-Thumitz	7,34	79,82	134,29	247,62	504,40
14 6 25 110	Doberschau-Gaußig	10,48	81,85	184,48	304,96	591,29
14 6 25 120	Elsterheide	7,40	133,87	145,48	340,89	759,58
14 6 25 130	Elstra, Stadt	11,80	88,15	288,17	432,39	664,77
14 6 25 140	Frankenthal	12,07	65,52	78,17	182,34	415,61
14 6 25 150	Göda	19,55	109,41	308,97	447,42	700,95
14 6 25 160	Großdubrau	6,97	80,02	229,32	365,86	608,29
14 6 25 170	Großharthau	11,06	75,23	126,46	244,81	508,39
14 6 25 180	Großnaundorf	9,03	72,14	13,94	106,93	425,42
14 6 25 190	Großpostwitz/O.L.	5,17	102,84	537,61	698,45	1 023,02
14 6 25 200	Großröhrsdorf, Stadt	3,08	107,71	338,29	498,36	760,97
14 6 25 220	Haselbachtal	6,81	75,00	122,85	222,38	483,73
14 6 25 230	Hochkirch	19,69	78,34	103,34	228,82	485,21
14 6 25 240	Hoyerswerda, Stadt	0,83	108,95	161,07	279,97	563,08
14 6 25 250	Kamenz, Stadt	2,11	108,77	658,42	832,30	1 063,74
14 6 25 270	Königsbrück, Stadt	2,74	103,02	147,10	274,81	527,35
14 6 25 280	Königswartha	6,99	97,67	205,07	332,38	574,56
14 6 25 290	Kubschütz	17,39	80,33	192,54	340,05	603,50
14 6 25 300	Laußnitz	8,85	117,71	622,14	799,89	1 124,09
14 6 25 310	Lauta, Stadt	1,03	95,90	169,19	307,46	512,68
14 6 25 320	Lichtenberg	8,83	70,89	77,90	184,11	486,33
14 6 25 330	Lohsa	6,39	92,03	189,11	328,52	606,41
14 6 25 340	Malschwitz	13,53	73,22	250,91	375,51	612,44
14 6 25 350	Nebelschütz	18,42	94,89	297,01	457,41	708,26

Gemeinde- schlüssel	Gemeinde Kreisgebiet Land	Ist-Aufkommen			Realsteuer- aufbringungs- kraft	Steuer- einnahme- kraft
		Grund- steuer A	Grund- steuer B	Gewerbe- steuer		
14 6 25 360	Neschwitz	15,00	78,31	108,89	228,72	470,02
14 6 25 370	Neukirch	12,65	92,09	41,87	146,44	404,55
14 6 25 380	Neukirch/Lausitz	2,23	101,97	554,64	687,41	892,71
14 6 25 390	Obergurig	3,37	106,80	732,67	932,04	1 224,64
14 6 25 410	Ohorn	2,72	79,25	172,63	279,63	558,23
14 6 25 420	Oßling	8,56	88,54	520,40	585,70	836,94
14 6 25 430	Ottendorf-Okrilla	1,67	123,12	445,44	619,81	1 010,87
14 6 25 440	Panschwitz-Kuckau	16,47	86,07	138,40	251,45	483,64
14 6 25 450	Pulsnitz, Stadt	2,71	88,16	248,73	385,45	664,09
14 6 25 460	Puschwitz	12,42	114,06	312,82	510,60	702,78
14 6 25 470	Räckelwitz	11,02	74,85	166,11	281,19	505,50
14 6 25 480	Radeberg, Stadt	1,28	111,66	436,95	623,64	964,20
14 6 25 490	Radibor	14,39	87,53	257,33	378,50	617,12
14 6 25 500	Ralbitz-Rosenthal	10,03	76,88	126,38	239,11	446,18
14 6 25 510	Rammenau	6,27	85,88	86,27	201,71	479,06
14 6 25 525	Schirgiswalde-Kirschau, Stadt	2,49	94,43	145,06	271,66	521,13
14 6 25 530	Schmölln-Putzkau	6,50	74,69	149,44	256,36	517,48
14 6 25 540	Schönheichen	10,44	75,50	84,28	189,53	488,04
14 6 25 550	Schwepnitz	5,97	113,51	261,22	432,12	694,04
14 6 25 560	Sohland a. d. Spree	3,41	87,36	221,40	353,72	579,20
14 6 25 570	Spreetal	5,55	185,31	276,27	544,08	941,98
14 6 25 580	Steina	8,20	74,91	37,29	130,66	435,22
14 6 25 590	Steinigwolmsdorf	3,26	64,38	62,76	148,98	357,10
14 6 25 600	Wachau	7,19	96,60	2 342,34	3 120,23	3 313,93
14 6 25 610	Weißenberg, Stadt	21,41	86,35	240,26	372,82	609,89
14 6 25 630	Wilthen, Stadt	1,65	78,18	84,43	192,37	454,96
14 6 25 640	Wittichenau, Stadt	6,19	103,28	207,20	363,13	619,12
<b>14 6 25</b>	<b>Bautzen</b>	<b>4,92</b>	<b>96,95</b>	<b>311,08</b>	<b>459,69</b>	<b>734,01</b>
14 6 26 010	Bad Muskau, Stadt	2,25	118,46	118,93	243,10	483,22
14 6 26 020	Beiersdorf	4,78	85,22	316,08	441,33	644,70
14 6 26 030	Bernstadt a. d. Eigen, Stadt	17,04	81,55	1 063,07	1 320,28	1 460,50
14 6 26 050	Bertsdorf-Hörnitz	9,39	82,14	115,68	225,05	439,10
14 6 26 060	Boxberg/O.L.	9,25	149,72	-1 891,34	-1 855,49	-1 264,93
14 6 26 070	Dürrhennersdorf	7,03	66,17	144,79	289,82	486,13
14 6 26 085	Ebersbach-Neugersdorf, Stadt	0,93	94,42	397,99	531,08	721,68
14 6 26 100	Gablenz	6,61	89,46	56,13	184,89	594,24
14 6 26 110	Görlitz, Stadt	0,93	121,15	347,88	446,13	682,26
14 6 26 120	Groß Düben	6,87	90,91	78,81	203,04	559,03
14 6 26 140	Großschönau	2,66	99,02	142,94	265,84	456,79
14 6 26 150	Großschweidnitz	5,85	69,59	26,69	120,63	445,78
14 6 26 160	Hähnichen	15,71	75,30	34,15	146,19	369,40
14 6 26 170	Hainewalde	5,35	73,04	82,94	188,08	394,61
14 6 26 180	Herrnhut, Stadt	10,59	75,85	241,80	363,11	535,48
14 6 26 190	Hohendubrau	16,81	80,99	109,25	231,88	437,85
14 6 26 200	Horka	12,83	88,24	82,97	207,69	426,05
14 6 26 210	Jonsdorf, Kurort	1,19	100,12	68,12	184,17	423,84
14 6 26 230	Kodersdorf	12,61	103,86	146,21	302,57	567,79
14 6 26 240	Königshain	15,63	75,02	67,62	180,11	451,94
14 6 26 245	Kottmar	6,17	68,52	159,48	263,08	484,07
14 6 26 250	Krauschwitz	4,31	108,70	137,55	280,48	560,52
14 6 26 260	Kreba-Neudorf	11,40	103,96	-221,59	-93,16	147,73
14 6 26 270	Lawalde	6,14	69,94	111,04	209,28	480,41
14 6 26 280	Leutersdorf	3,87	75,93	171,33	280,56	479,66
14 6 26 290	Löbau, Stadt	6,28	103,02	266,54	407,97	639,47
14 6 26 300	Markersdorf	19,19	104,03	166,26	316,14	637,25
14 6 26 310	Mittelherwigsdorf	13,68	91,34	375,71	517,33	728,40
14 6 26 320	Mücka	9,75	111,40	190,15	325,90	581,73

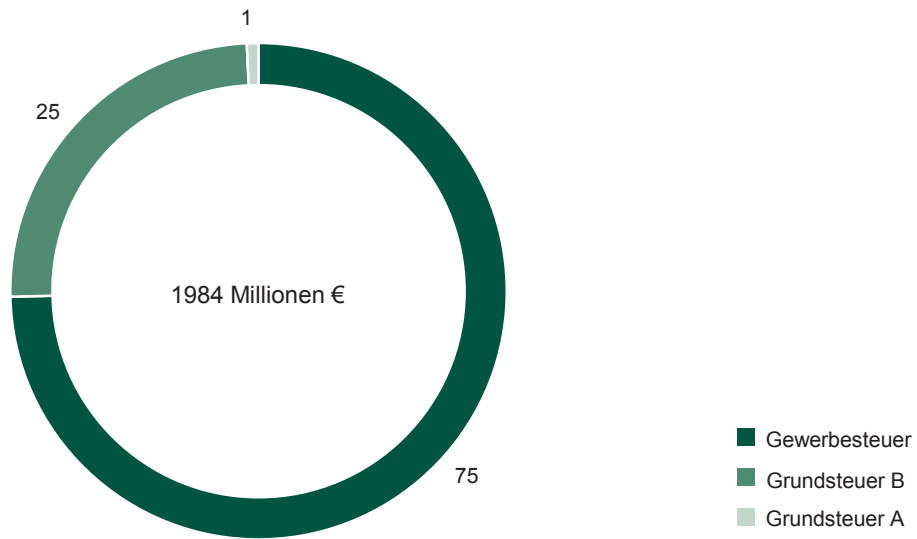


Gemeinde- schlüssel	Gemeinde Kreisgebiet Land	Ist-Aufkommen			Realsteuer- aufbringungs- kraft	Steuer- einnahme- kraft
		Grund- steuer A	Grund- steuer B	Gewerbe- steuer		
14 6 26 330	Neißeau	20,36	88,57	90,46	215,07	429,60
14 6 26 350	Neusalza-Spremberg, Stadt	4,29	73,13	568,65	741,20	896,05
14 6 26 370	Niesky, Stadt	2,11	110,19	359,63	510,29	768,07
14 6 26 390	Oderwitz	7,42	77,52	109,36	224,67	432,51
14 6 26 400	Olbersdorf	1,42	98,39	104,39	209,48	417,14
14 6 26 410	Oppach	1,98	81,39	374,72	509,90	687,68
14 6 26 420	Ostritz, Stadt	9,50	90,17	147,66	245,44	424,64
14 6 26 430	Oybin	2,94	120,56	72,71	211,67	458,47
14 6 26 440	Quitzdorf am See	8,74	91,60	89,01	212,96	403,57
14 6 26 450	Reichenbach/O.L., Stadt	14,77	82,05	120,30	243,79	460,00
14 6 26 460	Rietschen	7,28	89,13	-70,66	49,00	275,16
14 6 26 470	Rosenbach	13,75	61,02	222,68	330,68	511,86
14 6 26 480	Rothenburg/O.L., Stadt	6,26	100,89	378,48	530,69	768,87
14 6 26 490	Schleife	5,02	102,26	-227,89	-125,26	240,32
14 6 26 500	Schönau-Berzdorf a. d. Eigen	17,26	71,45	82,96	192,54	387,40
14 6 26 510	Schönbach	5,63	125,74	286,45	462,30	720,90
14 6 26 520	Schöpstal	15,26	93,14	120,40	257,60	613,28
14 6 26 530	Seiffhennersdorf, Stadt	3,57	102,47	358,05	501,06	676,17
14 6 26 560	Trebendorf	9,24	100,74	-687,84	-594,58	-204,52
14 6 26 570	Vierkirchen	18,48	79,94	177,30	332,51	528,96
14 6 26 580	Waldhufen	15,31	97,65	140,04	283,56	506,64
14 6 26 590	Weißkeißel	6,85	83,12	-147,54	-41,94	278,60
14 6 26 600	Weißwasser/O.L., Stadt	0,59	106,60	-0,44	125,46	416,85
14 6 26 610	Zittau, Stadt	2,52	111,41	332,75	461,19	658,82
<b>14 6 26</b>	<b>Görlitz</b>	<b>5,16</b>	<b>102,06</b>	<b>203,17</b>	<b>325,54</b>	<b>562,56</b>
14 6 27 010	Coswig, Stadt	0,90	90,69	205,40	325,15	628,47
14 6 27 020	Diera-Zehren	17,52	81,82	133,33	265,86	556,53
14 6 27 030	Ebersbach	20,09	97,16	152,69	314,71	588,57
14 6 27 040	Glaubitz	4,64	128,54	322,26	505,89	815,89
14 6 27 050	Gröditz, Stadt	2,51	104,95	258,34	382,28	646,00
14 6 27 060	Großenhain, Stadt	6,68	110,30	270,69	415,21	674,61
14 6 27 070	Hirschstein	25,03	78,68	117,36	246,22	527,03
14 6 27 080	Käbschütztal	43,23	94,59	160,31	304,19	554,95
14 6 27 100	Klipphausen	14,06	88,47	558,98	823,65	1 132,47
14 6 27 110	Lampertswalde	19,04	151,54	589,16	859,52	1 159,09
14 6 27 130	Lommatzsch, Stadt	33,26	113,58	307,39	476,44	705,48
14 6 27 140	Meißen, Stadt	1,11	89,11	378,34	509,64	743,80
14 6 27 150	Moritzburg	2,64	92,09	195,78	330,83	744,40
14 6 27 170	Niederau	9,07	90,87	181,77	318,30	596,85
14 6 27 180	Nossen, Stadt	15,34	92,00	427,13	633,87	867,89
14 6 27 190	Nünchritz	5,15	122,43	1 285,24	1 539,33	1 841,59
14 6 27 200	Priestewitz	32,84	91,51	195,97	332,45	599,86
14 6 27 210	Radebeul, Stadt	0,57	99,78	356,40	499,15	922,21
14 6 27 220	Radeburg, Stadt	4,59	108,33	470,34	654,87	974,66
14 6 27 230	Riesa, Stadt	2,64	117,11	509,44	661,93	907,02
14 6 27 240	Röderaue	7,96	80,78	65,75	178,29	447,21
14 6 27 250	Schönfeld	11,30	57,67	138,02	244,62	521,97
14 6 27 260	Stauchitz	21,36	85,53	82,40	218,71	484,45
14 6 27 270	Strehla, Stadt	9,78	82,68	147,33	284,66	547,67
14 6 27 290	Thiendorf	14,57	113,11	643,70	895,79	1 157,19
14 6 27 310	Weinböhla	0,95	77,27	80,08	191,58	526,12
14 6 27 340	Wülknitz	13,29	80,86	740,87	940,72	1 123,60
14 6 27 360	Zeithain	8,32	148,96	323,32	499,83	788,70
<b>14 6 27</b>	<b>Meißen</b>	<b>6,80</b>	<b>100,23</b>	<b>355,01</b>	<b>509,76</b>	<b>805,25</b>
14 6 28 010	Altenberg, Stadt	6,56	119,55	121,70	269,38	511,88
14 6 28 020	Bad Gottleuba-Berggießhübel, Stadt	8,81	100,44	150,00	266,17	525,62

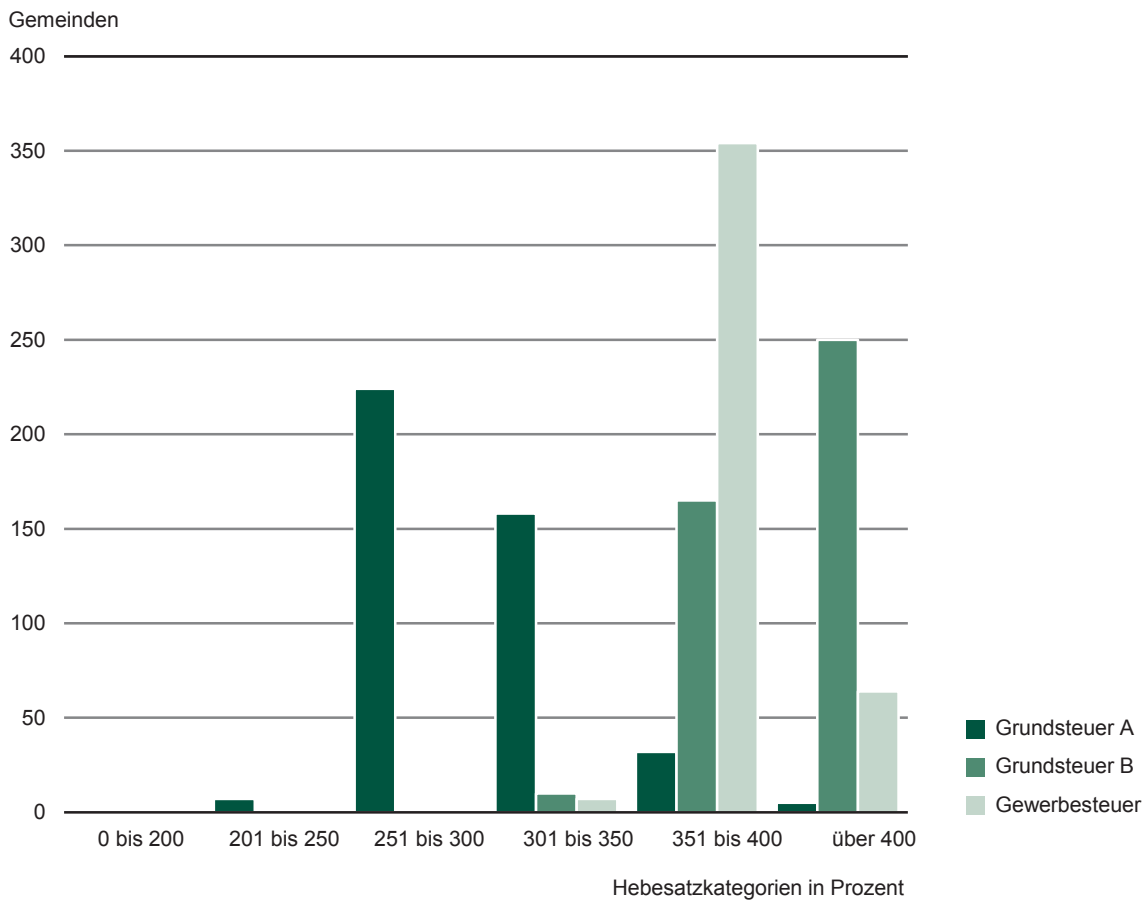
Gemeinde- schlüssel	Gemeinde Kreisgebiet Land	Ist-Aufkommen			Realsteuer- aufbringungs- kraft	Steuer- einnahme- kraft
		Grund- steuer A	Grund- steuer B	Gewerbe- steuer		
14 6 28 030	Bad Schandau, Stadt	3,70	140,08	158,85	302,30	534,82
14 6 28 040	Bahretal	12,73	82,82	52,12	166,11	439,79
14 6 28 050	Bannewitz	2,45	82,88	283,52	427,97	841,41
14 6 28 060	Dippoldiswalde, Stadt	4,86	98,20	242,61	378,77	660,55
14 6 28 070	Dohma	14,77	103,68	327,51	430,63	708,72
14 6 28 080	Dohna, Stadt	3,52	77,11	402,52	551,18	882,98
14 6 28 090	Dorfhain	6,55	103,20	130,25	234,03	551,43
14 6 28 100	Dürröhrsdorf-Dittersbach	11,30	97,91	250,90	384,11	653,25
14 6 28 110	Freital, Stadt	0,66	89,58	195,88	312,87	605,66
14 6 28 130	Glashütte, Stadt	8,54	89,84	1 019,22	1 194,92	1 398,85
14 6 28 140	Gohrisch	11,03	106,94	74,76	176,24	416,57
14 6 28 150	Hartmannsdorf-Reichenau	14,58	90,02	101,31	235,78	457,14
14 6 28 160	Heidenau, Stadt	0,35	97,19	372,73	481,45	700,09
14 6 28 170	Hermisdorf/Erzgeb.	9,70	102,64	86,16	238,56	428,89
14 6 28 190	Hohnstein, Stadt	11,73	80,16	52,74	157,93	364,17
14 6 28 205	Klingenberg	10,80	79,95	161,40	285,33	555,15
14 6 28 210	Königstein/Sächs. Schw., Stadt	4,43	141,22	244,02	435,49	751,38
14 6 28 220	Kreischa	8,60	150,98	288,04	482,13	877,50
14 6 28 230	Liebstadt, Stadt	22,40	89,81	144,94	258,91	454,64
14 6 28 240	Lohmen	6,27	72,08	110,25	216,89	475,23
14 6 28 250	Müglitztal	12,40	100,79	65,31	181,92	500,69
14 6 28 260	Neustadt i. Sa., Stadt	4,37	103,70	378,70	525,04	743,58
14 6 28 270	Pirna, Stadt	1,04	95,11	297,07	420,54	684,38
14 6 28 300	Rabenau, Stadt	5,09	90,09	182,76	303,53	595,79
14 6 28 310	Rathen, Kurort	4,79	182,04	81,67	334,15	652,65
14 6 28 320	Rathmannsdorf	2,58	77,36	63,27	162,51	387,74
14 6 28 330	Reinhardtsdorf-Schöna	11,30	86,90	113,06	208,94	422,44
14 6 28 340	Rosenthal-Bielatal	11,28	102,99	77,90	191,69	407,22
14 6 28 360	Sebnitz, Stadt	4,35	113,61	142,31	264,97	499,01
14 6 28 370	Stadt Wehlen, Stadt	13,86	102,87	71,08	198,16	478,19
14 6 28 380	Stolpen, Stadt	10,28	82,97	170,12	298,56	546,01
14 6 28 390	Struppen	9,58	85,94	44,87	158,59	447,62
14 6 28 400	Tharandt, Stadt	4,54	90,24	103,24	211,07	544,43
14 6 28 410	Wilsdruff, Stadt	8,86	125,33	554,95	702,07	1 037,34
<b>14 6 28</b>	<b>Sächsische Schweiz-</b>	<b>4,72</b>	<b>98,12</b>	<b>269,55</b>	<b>398,71</b>	<b>674,30</b>
14 7 13 000	Leipzig, Stadt	0,42	166,96	525,72	608,69	902,50
14 7 29 010	Bad Lausick, Stadt	10,88	99,14	161,35	297,53	571,15
14 7 29 020	Belgershain	8,43	82,80	129,64	255,03	644,22
14 7 29 030	Bennewitz	10,30	102,78	217,94	370,35	708,41
14 7 29 040	Böhlen, Stadt	2,60	86,36	345,30	468,96	758,71
14 7 29 050	Borna, Stadt	2,11	95,02	226,36	355,06	611,60
14 7 29 060	Borsdorf	2,08	85,66	227,86	342,30	725,18
14 7 29 070	Brandis, Stadt	2,70	98,35	552,40	703,92	1 051,40
14 7 29 080	Colditz, Stadt	12,92	124,16	264,58	371,32	606,38
14 7 29 100	Elstertrebnitz	10,51	79,07	241,69	366,56	680,85
14 7 29 140	Frohburg, Stadt	14,95	85,46	134,04	253,64	496,84
14 7 29 150	Geithain, Stadt	11,27	110,42	506,83	687,35	898,26
14 7 29 160	Grimma, Stadt	9,66	99,93	321,18	470,16	742,92
14 7 29 170	Groitzsch, Stadt	10,37	91,52	344,04	503,44	728,77
14 7 29 190	Großpösna	5,16	128,67	324,61	504,15	933,12
14 7 29 220	Kitzscher, Stadt	7,49	98,07	84,49	205,58	441,61
14 7 29 230	Kohren-Sahlis, Stadt	27,26	118,25	145,95	297,79	557,96
14 7 29 245	Lossatal	21,50	88,20	316,89	462,36	687,63
14 7 29 250	Machern	8,11	147,06	600,69	775,91	1 207,55
14 7 29 260	Markkleeberg, Stadt	0,51	107,58	378,72	506,90	930,41
14 7 29 270	Markranstädt, Stadt	6,23	98,11	371,77	546,81	912,44

Gemeinde- schlüssel	Gemeinde Kreisgebiet Land	Ist-Aufkommen			Realsteuer- aufbringungs- kraft	Steuer- einnahme- kraft
		Grund- steuer A	Grund- steuer B	Gewerbe- steuer		
14 7 29 290	Narsdorf	23,19	102,29	194,55	351,83	616,02
14 7 29 300	Naunhof, Stadt	3,92	101,77	178,45	324,80	671,52
14 7 29 320	Neukieritzsch	4,60	158,60	-220,10	-29,92	281,88
14 7 29 330	Otterwisch	18,06	83,84	205,54	334,91	630,93
14 7 29 340	Parthenstein	10,77	108,97	218,62	396,84	779,08
14 7 29 350	Pegau, Stadt	12,40	81,54	134,92	272,79	528,59
14 7 29 360	Regis-Breitungen, Stadt	4,43	92,87	203,93	331,55	519,53
14 7 29 370	Rötha, Stadt	8,75	136,87	487,90	643,10	944,04
14 7 29 380	Thallwitz	21,44	85,36	158,04	292,65	635,24
14 7 29 400	Trebsen/Mulde, Stadt	11,36	94,28	734,21	877,28	1 120,00
14 7 29 410	Wurzen, Stadt	5,05	95,16	298,86	437,49	683,45
14 7 29 430	Zwenkau, Stadt	4,97	109,67	503,15	682,40	956,28
<b>14 7 29</b>	<b>Leipzig</b>	<b>7,56</b>	<b>102,65</b>	<b>299,04</b>	<b>443,70</b>	<b>747,52</b>
14 7 30 010	Arzberg	33,11	78,72	65,25	206,47	422,41
14 7 30 020	Bad Dübén, Stadt	3,46	125,43	233,92	381,61	663,27
14 7 30 030	Beilrode	21,92	95,10	186,12	340,96	564,25
14 7 30 045	Belgern-Schildau, Stadt	13,12	94,36	126,33	265,18	483,22
14 7 30 050	Cavertitz	33,97	84,62	156,64	314,00	549,81
14 7 30 060	Dahlen, Stadt	15,06	108,31	123,95	286,80	523,66
14 7 30 070	Delitzsch, Stadt	3,13	109,99	230,64	373,03	655,17
14 7 30 080	Doberschütz	10,80	98,23	188,71	332,83	620,98
14 7 30 090	Dommitzsch, Stadt	11,54	98,94	100,29	233,22	493,42
14 7 30 100	Dreiheide	10,04	90,05	232,67	384,41	696,75
14 7 30 110	Eilenburg, Stadt	2,31	111,26	394,95	550,76	797,97
14 7 30 120	Elsnig	24,93	101,96	60,26	211,54	468,60
14 7 30 140	Jesewitz	22,52	92,01	233,03	386,59	764,29
14 7 30 150	Krostitz	16,82	123,50	655,55	875,65	1 230,17
14 7 30 160	Laußig	14,58	97,20	151,98	320,26	568,60
14 7 30 170	Liebschützberg	35,08	82,55	82,42	229,59	493,17
14 7 30 180	Löbnitz	9,09	95,32	218,75	366,35	643,07
14 7 30 190	Mockrehna	16,05	87,85	386,04	547,86	790,07
14 7 30 200	Mügelín, Stadt	16,49	96,20	251,34	401,33	625,94
14 7 30 210	Naundorf	30,85	95,19	359,48	546,65	768,61
14 7 30 230	Oschatz, Stadt	4,90	111,76	271,58	441,61	708,53
14 7 30 250	Rackwitz	12,84	116,90	449,81	632,40	948,82
14 7 30 270	Schkeuditz, Stadt	3,68	166,57	509,87	750,45	1 131,94
14 7 30 280	Schönwölkau	23,15	85,00	94,51	229,40	519,75
14 7 30 300	Taucha, Stadt	2,41	112,02	327,86	480,82	828,72
14 7 30 310	Torgau, Stadt	3,53	98,33	227,59	379,40	637,46
14 7 30 320	Trossin	33,28	96,78	112,66	270,37	513,94
14 7 30 330	Wermsdorf	16,36	75,62	154,04	289,66	554,60
14 7 30 340	Wiedemar	31,80	142,54	781,28	1 058,78	1 351,03
14 7 30 360	Zschepplin	22,76	94,51	138,04	279,43	553,86
<b>14 7 30</b>	<b>Nordsachsen</b>	<b>9,94</b>	<b>110,06</b>	<b>289,24</b>	<b>454,09</b>	<b>736,45</b>
<b>14</b>	<b>Sachsen</b>	<b>3,59</b>	<b>119,54</b>	<b>362,53</b>	<b>485,66</b>	<b>770,18</b>

**Abb. 1 Ist-Aufkommen der Realsteuern im Freistaat Sachsen 2016**  
in Prozent

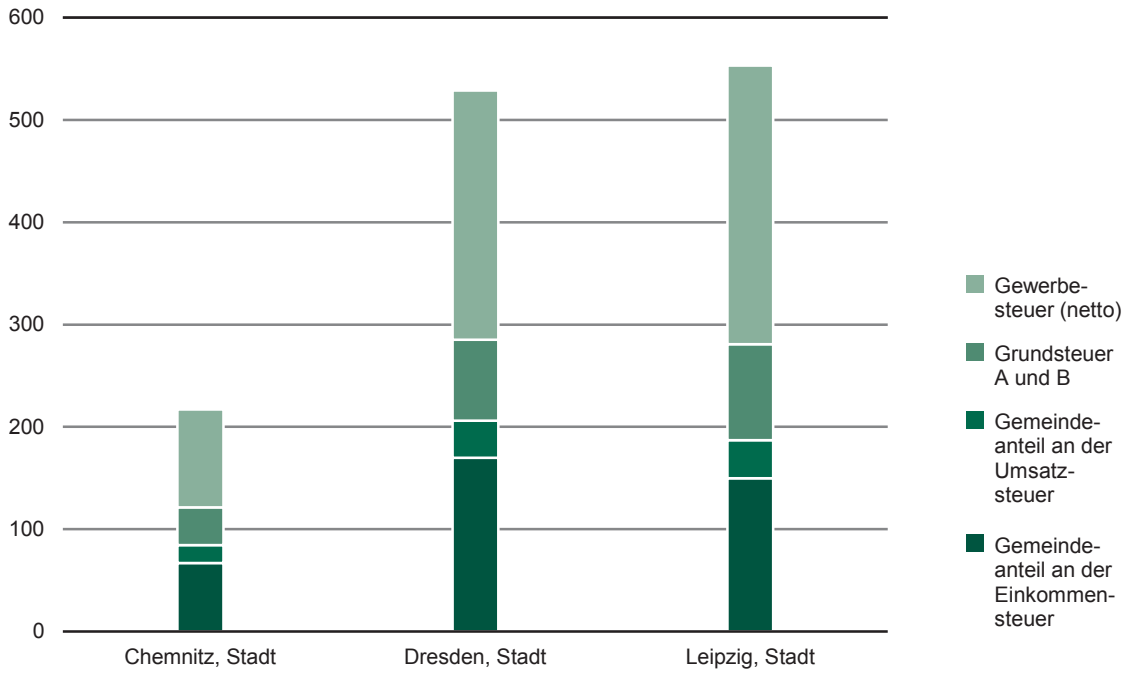


**Abb. 2 Streuung der Hebesätze der Realsteuern im Freistaat Sachsen 2016**  
nach Gemeinden

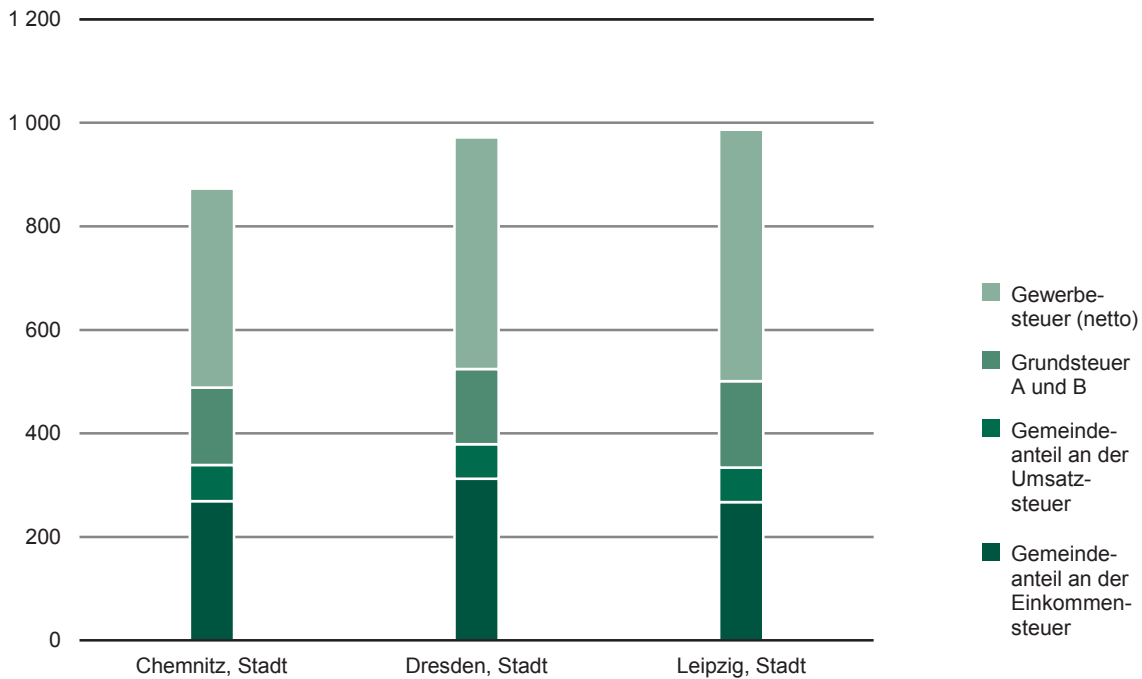


**Abb. 3 Ist-Aufkommen der Realsteuern, Gemeindeanteil an der Umsatzsteuer und an der Einkommensteuer der Kreisfreien Städte im Freistaat Sachsen 2016**

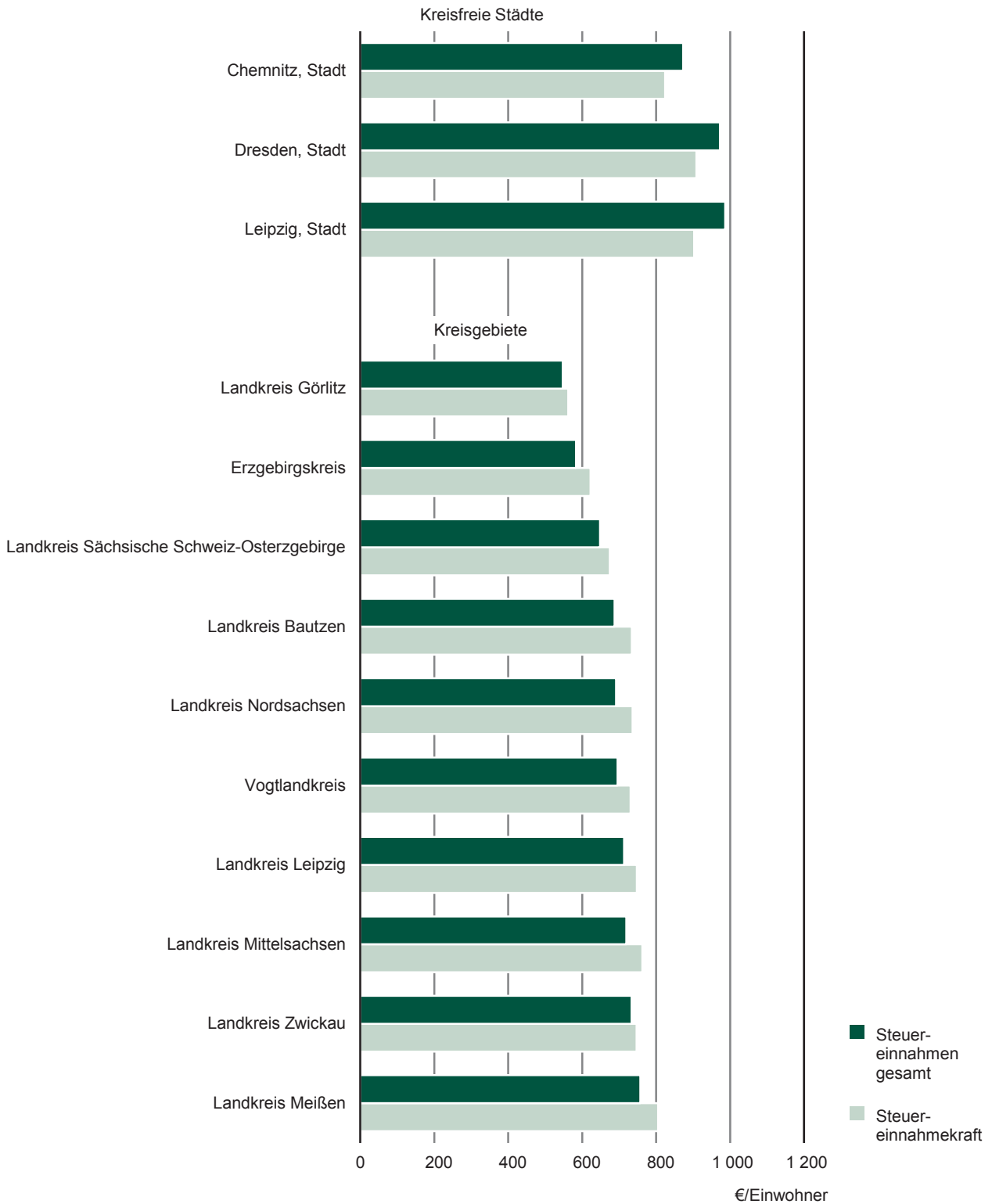
Millionen €



€/Einwohner



**Abb. 4 Vergleich der Steuereinnahmen und Steuereinnahmekraft im Freistaat Sachsen 2016 nach Kreisfreien Städten und Kreisgebieten**



**Herausgeber, Redaktion, Gestaltung, Satz**

Statistisches Landesamt des Freistaates Sachsen  
Macherstraße 63, 01917 Kamenz  
Telefon (+49) 3578 33-1913  
Telefax (+49) 3578 33-1921  
E-Mail [info@statistik.sachsen.de](mailto:info@statistik.sachsen.de)

**Druck**

Diese Veröffentlichung steht ausschließlich in elektronischer Form bereit.

**Redaktionsschluss**

Juli 2017

**Bezug**

Download im Internet kostenfrei unter  
[www.statistik.sachsen.de](http://www.statistik.sachsen.de)

**Erscheinungsfolge**

jährlich

**Copyright**

Statistisches Landesamt des Freistaates Sachsen, Kamenz 2017  
Vervielfältigung und Verbreitung, auch auszugsweise, mit Quellenangabe gestattet.

ISSN 2195-4038