



# Statistischer Bericht



## Empfänger von Grundsicherung im Alter und bei Erwerbsminderung im Freistaat Sachsen

2015

K I 3 – j/15

# Zeichenerklärung

- Nichts vorhanden (genau Null)
- 0 weniger als die Hälfte von 1 in der letzten besetzten Stelle, jedoch mehr als nichts
- ... Angabe fällt später an
- / Zahlenwert nicht sicher genug
- . Zahlenwert unbekannt oder geheim zu halten
- x Tabellenfach gesperrt, weil Aussage nicht sinnvoll
- () Aussagewert ist eingeschränkt
- p vorläufige Zahl
- r berichtigte Zahl
- s geschätzte Zahl

## Inhalt

	<b>Seite</b>
Vorbemerkungen	3
Erläuterungen	3
<b>Tabellen</b>	
Empfänger von Grundsicherung im Alter und bei Erwerbsminderung (4. Kapitel SGB XII)	
1. Empfänger von Grundsicherung im Alter und bei Erwerbsminderung im Dezember 2015 nach Altersgruppen, ausgewählten Merkmalen und Geschlecht	7
2. Empfänger von Grundsicherung im Alter und bei Erwerbsminderung im Dezember 2015 nach Angaben zur Leistungsgewährung	8
3. Durchschnittsangaben zur Leistungshöhe der Empfänger von Grundsicherung im Alter und bei Erwerbsminderung im Dezember 2015	9
4. Empfänger von Grundsicherung im Alter und bei Erwerbsminderung im Dezember 2015 nach Art des angerechneten Einkommens	10
5. Empfänger von Grundsicherung im Alter und bei Erwerbsminderung im Dezember 2015 nach Altersgruppen, Regelbedarfsstufen und abweichender Regelsatzfestsetzung	11
6. Empfänger von Grundsicherung im Alter und bei Erwerbsminderung außerhalb von Einrichtungen im Dezember 2015 nach Anzahl der Personen im Haushalt, Empfängergruppe und Geschlecht	12
7. Empfänger von Grundsicherung im Alter und bei Erwerbsminderung in Einrichtungen im Dezember 2015 nach Altersgruppen, Art der Unterbringung und Geschlecht	13
8. Nicht deutsche Empfänger von Grundsicherung im Alter und bei Erwerbsminderung im Dezember 2015 nach Staatsangehörigkeit, Geschlecht, Empfängergruppen und aufenthaltsrechtlichem Status	14
9. Empfänger von Grundsicherung im Alter und bei Erwerbsminderung im Dezember 2015 nach dem Wohnort bzw. zuständigen Träger und ausgewählten Merkmalen zur Empfängergruppe	15
10. Empfänger von Grundsicherung im Alter und bei Erwerbsminderung im Dezember 2015 nach dem zuständigen Träger und ausgewählten Merkmalen zur Leistungsgewährung	16
11. Empfänger von Grundsicherung im Alter und bei Erwerbsminderung im Dezember 2015 nach dem Wohnort	17
Zeitreihen: Empfänger von Grundsicherung im Alter und bei Erwerbsminderung (4. Kapitel SGB XII)	
12. Empfänger von Grundsicherung im Alter und bei Erwerbsminderung am 31. Dezember 2008 bis 2015 nach ausgewählten Merkmalen	18
13. Empfänger von Grundsicherung im Alter und bei Erwerbsminderung am 31. Dezember 2012 bis 2015 nach Altersgruppen	18
14. Durchschnittsangaben zur Leistungshöhe der Empfänger von Grundsicherung im Alter und bei Erwerbsminderung am 31. Dezember 2012 bis 2015	19
15. Empfänger von Grundsicherung im Alter und bei Erwerbsminderung insgesamt und außerhalb von Einrichtungen am 31. Dezember 2012 bis 2015 nach dem Wohnort bzw. zuständigen Träger	20
16. Empfänger von Grundsicherung im Alter und bei Erwerbsminderung am 31. Dezember 2012 bis 2015 nach dem Wohnort bzw. zuständigen Träger und der Empfängergruppe	21
17. Durchschnittlicher Bruttobedarf und Nettoanspruch der Empfänger von Grundsicherung im Alter und bei Erwerbsminderung am 31. Dezember 2012 bis 2015 nach dem Wohnort und der Empfängergruppe	22

**Abbildungen**

Abb. 1	Empfänger von Grundsicherung im Alter und bei Erwerbsminderung in Sachsen im Dezember 2015 im Vergleich zum 31. Dezember 2014 nach Kreisfreien Städten und Landkreisen (Wohnprinzip)	4
Abb. 2	Empfänger von Grundsicherung im Alter und bei Erwerbsminderung in Sachsen im Dezember 2015 nach Kreisfreien Städten und Landkreisen und der Empfängergruppe (Wohnprinzip)	5
Abb. 3	Empfänger von Grundsicherung im Alter und bei Erwerbsminderung am 31. Dezember 2005 bis 2015 in Einrichtungen und außerhalb von Einrichtungen	6
Abb. 4	Empfänger von Grundsicherung im Alter und bei Erwerbsminderung am 31. Dezember 2005 bis 2015 nach Geschlecht	6
Abb. 5	Durchschnittlicher Nettoanspruch der Empfänger von Grundsicherung im Alter und bei Erwerbsminderung am 31. Dezember 2005 bis 2015	6

## Vorbemerkungen

Der vorliegende Bericht beinhaltet die Ergebnisse der Statistik über die Empfänger von Grundsicherung im Alter und bei Erwerbsminderung im Dezember 2015.

Zum 1. Januar 2015 wurde die Statistik von einer dezentralen Jahresstatistik auf eine zentrale Quartalsstatistik mit einem geänderten und erweiterten Merkmalskatalog umgestellt.

Leistungsträger der Grundsicherung im Alter und bei Erwerbsminderung sind die Landkreise und Kreisfreien Städte als örtliche Träger und der Kommunale Sozialverband Sachsen als überörtlicher Träger.

Die Empfängerdaten enthalten zwei Regionalangaben, die des Trägers der Leistung und die des Wohnorts der Leistungsempfänger. Dementsprechend können die Angaben zu Empfängern sowohl nach Träger- als auch nach Wohnortprinzip ausgewertet und dargestellt werden. Eine Auswertung nach Trägerprinzip ist dann sinnvoll, wenn ein Bezug zu Leistungsdaten vorhanden ist. Die Darstellung nach Wohnortprinzip bietet ein realistischeres Bild bei der regionalen Verteilung der Leistungsempfänger insbesondere in Bezug auf die Wohnbevölkerung. Im vorliegenden Bericht sind deshalb Kreistabellen beider Arten enthalten. In den Tabellen nach Wohnortprinzip sind analog zu denen nach Trägerprinzip nur die Empfänger von Leistungen sächsischer Leistungsträger dargestellt. Die Ingesamtzeile beinhaltet auch die Empfänger, denen außerhalb Sachsens Leistungen von einem sächsischen Träger gewährt werden (§ 98 SGB XII).

Daten zu Leistungsberechtigten mit Wohnsitz in Sachsen, die unter die Zuständigkeit eines Trägers eines anderen Bundeslandes fallen, liegen nur dem Statistischen Bundesamt vor. Daher kommt es in der Regel zu Abweichungen zwischen den veröffentlichten Ergebnissen des Statistischen Landesamtes und den vom Statistischen Bundesamt in der Regionaldatenbank Deutschland und in GENESIS publizierten Ergebnissen.

Die Berechnung der Angaben je Einwohner erfolgt mit der Einwohnerzahl vom 31. Dezember 2015 im Alter ab 18 Jahren, da nur für diese eine Leistungsberechtigung besteht. Quelle: Fortschreibungsergebnis bis 2010 auf Basis der Registerdaten vom 3. Oktober 1990 und ab 2011 auf Basis des Zensus vom 9. Mai 2011. In Zeitreihen kann es zu geringfügigen Abweichungen zu bisherigen Veröffentlichungen kommen, da für die Berechnung der Jahre 2011 bis 2013 das vorläufige Fortschreibungsergebnis auf Basis des endgültigen Zensus 2011 verwendet wurde.

In den Tabellen sind teilweise Differenzen der Einzelpositionen zu den Summenangaben aufgrund von rechnerischen Rundungen enthalten.

## Rechtsgrundlagen

- Zwölftes Buch Sozialgesetzbuch (SGB XII – Sozialhilfe) in der jeweils geltenden Fassung, in Verbindung mit dem Bundesstatistikgesetz (BStatG) in der jeweils geltenden Fassung. Erhoben werden die Angaben zu § 122 Abs. 2 SGB XII.

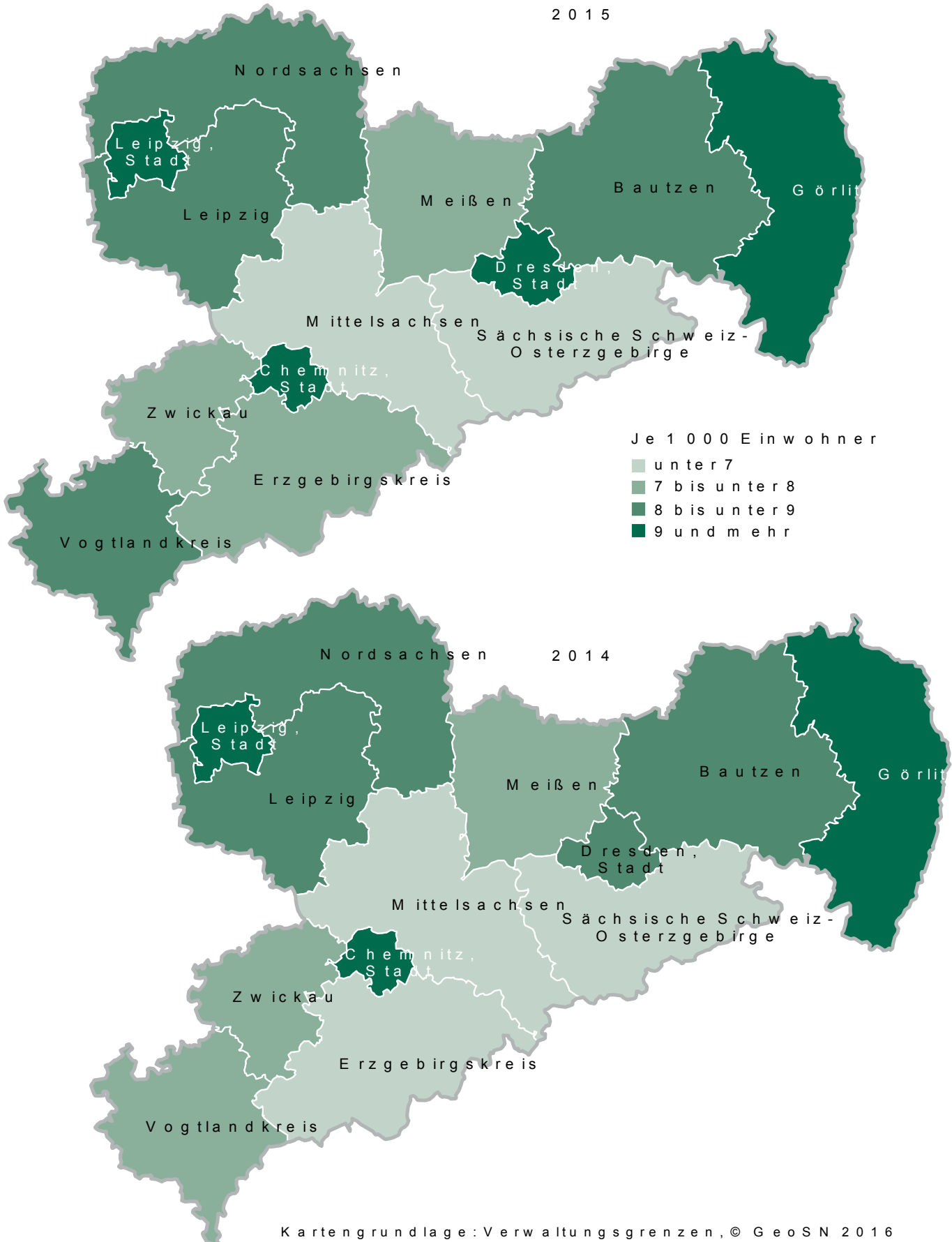
## Erläuterungen

Bei der Grundsicherung im Alter und bei Erwerbsminderung handelt es sich um eine eigenständige, bedarfsabhängige Leistung zur Sicherung des Lebensunterhaltes. Anspruchsberechtigt sind zum einen ältere Personen, die die Altersgrenze nach § 41 Absatz 2 SGB XII (Regelaltersgrenze) erreicht haben, und zum anderen volljährige Personen, die im Sinne des § 43 Abs. 2 SGB VI dauerhaft voll erwerbsgemindert sind. Die Leistungen der Grundsicherung sollen hauptsächlich dazu beitragen, die so genannte „verschämte Armut“ einzugrenzen. Im Gegensatz zur Hilfe zum Lebensunterhalt bleiben deshalb Unterhaltsansprüche der Leistungsberechtigten gegenüber ihren Kindern und Eltern unberücksichtigt, sofern deren jährliches Gesamteinkommen im Einzelnen unter einem Betrag von 100 000 € liegt.

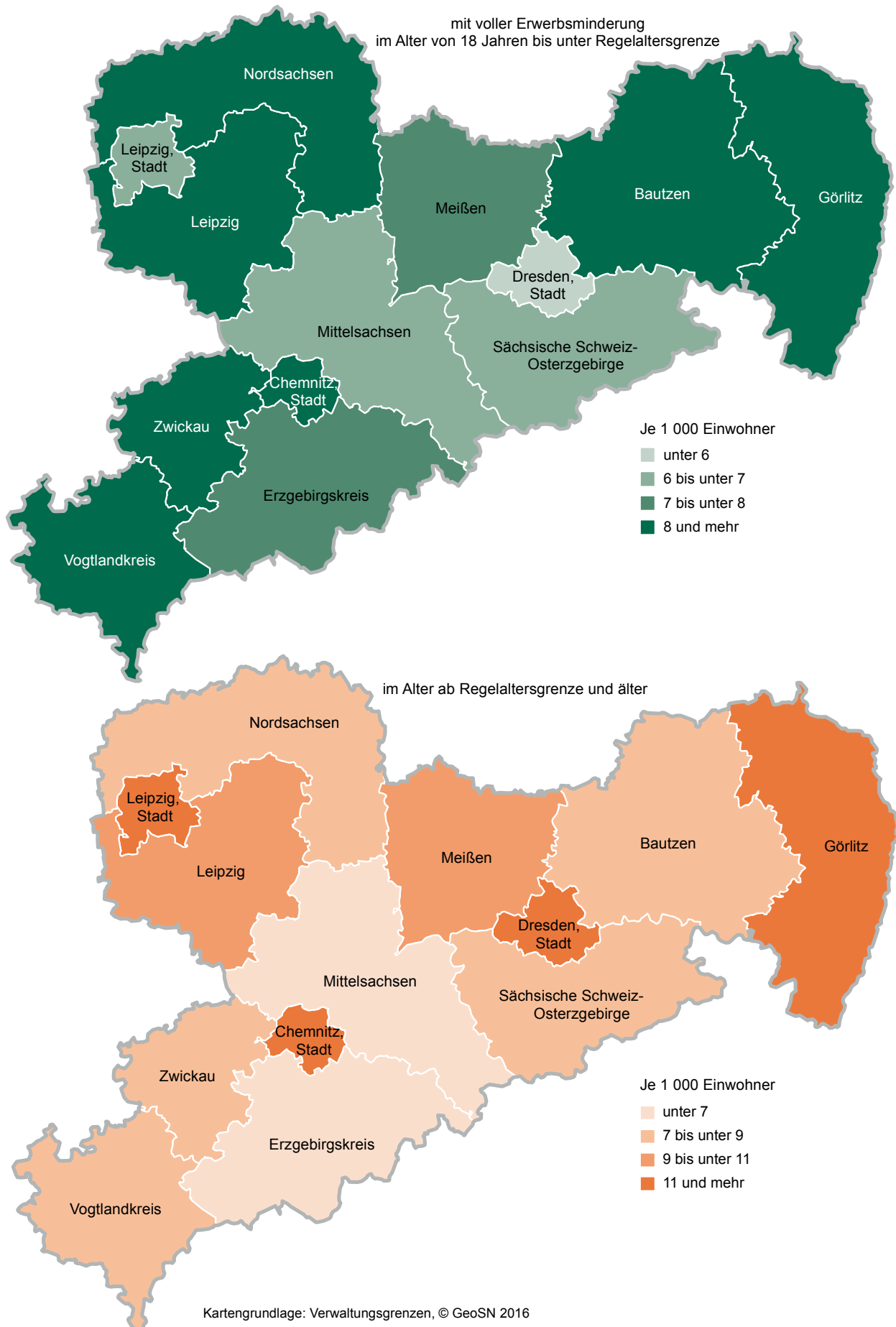
Leistungen der Grundsicherung im Alter und bei Erwerbsminderung konnten erstmalig ab dem 1. Januar 2003 in Anspruch genommen werden, statistische Angaben liegen deshalb erst ab diesem Zeitpunkt vor.

Nicht anspruchsberechtigt sind Personen, die in den letzten zehn Jahren ihre Bedürftigkeit vorsätzlich oder grob fahrlässig herbeigeführt haben. Ausländer, die Ansprüche auf Leistungen nach dem Asylbewerberleistungsgesetz besitzen, können ebenfalls keine Grundsicherung erhalten. Gleiches gilt für Personen, deren Eltern oder Kinder ein erhebliches Einkommen erzielen.

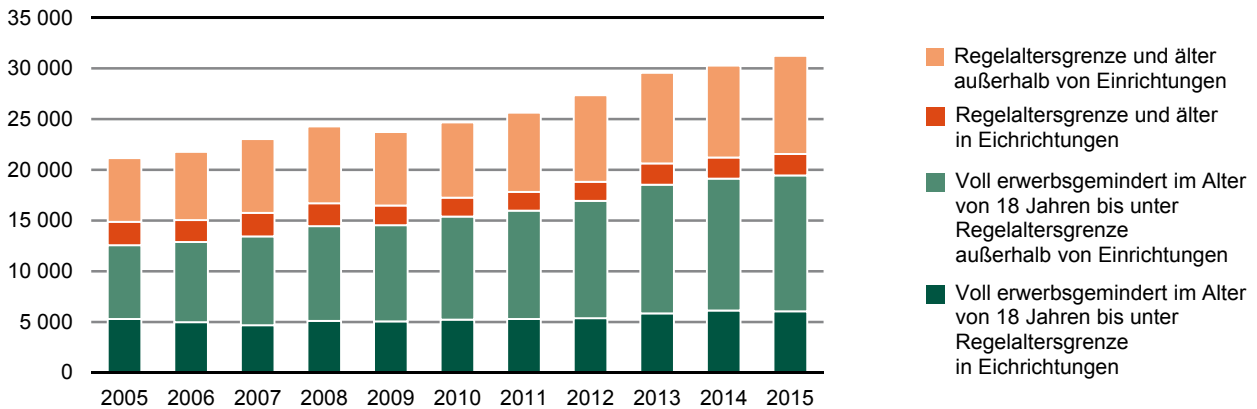
**Abb. 1 Empfänger von Grundsicherung im Alter und bei Erwerbsminderung in Sachsen im Dezember 2015 im Vergleich zum 31. Dezember 2014 nach Kreisfreien Städten und Landkreisen (Wohnprinzip)**



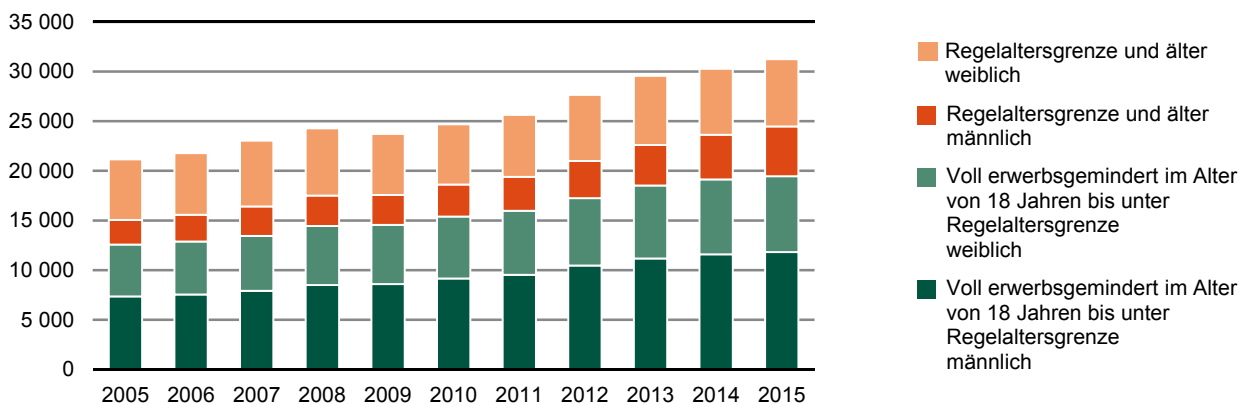
**Abb. 2 Empfänger von Grundsicherung im Alter und bei Erwerbsminderung in Sachsen im Dezember 2015 nach Kreisfreien Städten und Landkreisen und der Empfängergruppe (Wohnprinzip)**



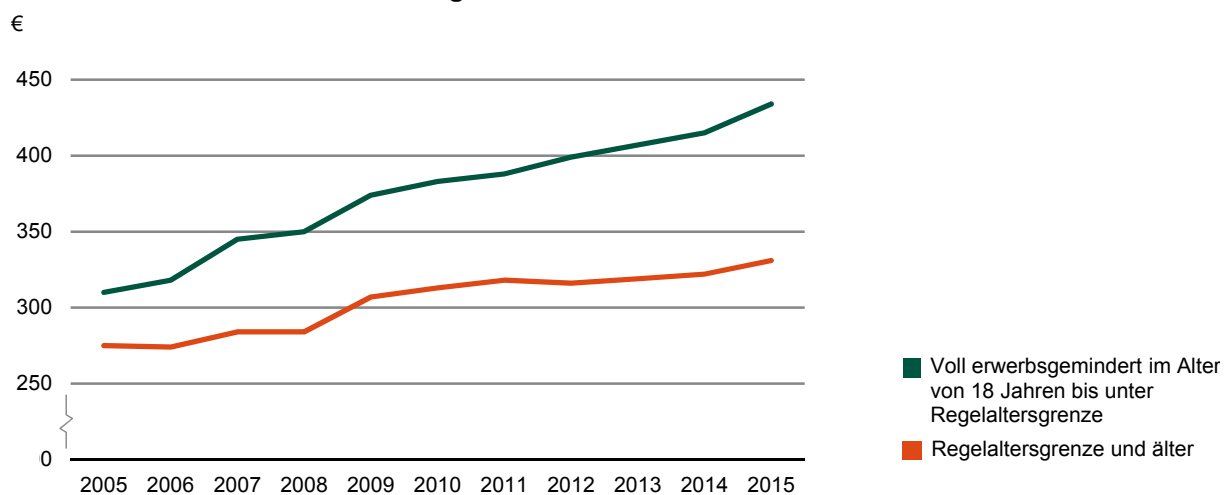
**Abb. 3 Empfänger von Grundsicherung im Alter und bei Erwerbsminderung am 31. Dezember 2005 bis 2015 in Einrichtungen und außerhalb von Einrichtungen**



**Abb. 4 Empfänger von Grundsicherung im Alter und bei Erwerbsminderung am 31. Dezember 2005 bis 2015 nach Geschlecht**



**Abb. 5 Durchschnittlicher Nettoanspruch der Empfänger von Grundsicherung im Alter und bei Erwerbsminderung am 31. Dezember 2005 bis 2015**





# 1. Empfänger von Grundsicherung im Alter und bei Erwerbsminderung im Dezember 2015 nach Altersgruppen, ausgewählten Merkmalen und Geschlecht

Alter von ... bis unter ... Jahren	Insgesamt	Außerhalb von Einrichtungen	In Ein- richtungen	Deutsche	Ausländer	Örtlicher Träger	Überörtlicher Träger
<b>Insgesamt</b>							
18 - 21	428	290	138	426	2	266	162
21 - 25	1 279	922	357	1 270	9	770	509
25 - 30	3 103	2 321	782	3 087	16	1 936	1 167
30 - 40	5 673	4 045	1 628	5 642	31	3 233	2 440
40 - 50	2 720	1 687	1 033	2 665	55	1 417	1 303
50 - 60	3 778	2 526	1 252	3 690	88	2 227	1 551
60 - 65	2 333	1 520	813	2 248	85	1 384	949
65 - 70	4 740	4 228	512	3 949	791	4 704	36
70 - 75	2 586	2 139	447	2 154	432	2 586	-
75 - 80	2 299	1 817	482	1 721	578	2 299	-
80 - 85	1 151	852	299	909	242	1 151	-
85 und mehr	1 148	720	428	975	173	1 148	-
<b>Insgesamt</b>	<b>31 238</b>	<b>23 067</b>	<b>8 171</b>	<b>28 736</b>	<b>2 502</b>	<b>23 121</b>	<b>8 117</b>
Voll erwerbsgemindert <sup>1)</sup>	19 455	13 400	6 055	19 163	292	11 340	8 115
Regelaltersgrenze und älter	11 783	9 667	2 116	9 573	2 210	11 781	2
<b>Männlich</b>							
18 - 21	240	165	75	239	1	147	93
21 - 25	764	550	214	759	5	468	296
25 - 30	1 792	1 327	465	1 779	13	1 117	675
30 - 40	3 316	2 342	974	3 298	18	1 883	1 433
40 - 50	1 726	1 047	679	1 694	32	872	854
50 - 60	2 480	1 614	866	2 430	50	1 407	1 073
60 - 65	1 431	909	522	1 374	57	828	603
65 - 70	2 432	2 136	296	2 035	397	2 414	18
70 - 75	1 208	981	227	1 003	205	1 208	-
75 - 80	909	697	212	656	253	909	-
80 - 85	376	271	105	257	119	376	-
85 und mehr	167	118	49	111	56	167	-
<b>Zusammen</b>	<b>16 841</b>	<b>12 157</b>	<b>4 684</b>	<b>15 635</b>	<b>1 206</b>	<b>11 796</b>	<b>5 045</b>
Voll erwerbsgemindert <sup>1)</sup>	11 825	8 005	3 820	11 645	180	6 781	5 044
Regelaltersgrenze und älter	5 016	4 152	864	3 990	1 026	5 015	1
<b>Weiblich</b>							
18 - 21	188	125	63	187	1	119	69
21 - 25	515	372	143	511	4	302	213
25 - 30	1 311	994	317	1 308	3	819	492
30 - 40	2 357	1 703	654	2 344	13	1 350	1 007
40 - 50	994	640	354	971	23	545	449
50 - 60	1 298	912	386	1 260	38	820	478
60 - 65	902	611	291	874	28	556	346
65 - 70	2 308	2 092	216	1 914	394	2 290	18
70 - 75	1 378	1 158	220	1 151	227	1 378	-
75 - 80	1 390	1 120	270	1 065	325	1 390	-
80 - 85	775	581	194	652	123	775	-
85 und mehr	981	602	379	864	117	981	-
<b>Zusammen</b>	<b>14 397</b>	<b>10 910</b>	<b>3 487</b>	<b>13 101</b>	<b>1 296</b>	<b>11 325</b>	<b>3 072</b>
Voll erwerbsgemindert <sup>1)</sup>	7 630	5 395	2 235	7 518	112	4 559	3 071
Regelaltersgrenze und älter	6 767	5 515	1 252	5 583	1 184	6 766	1

1) im Alter von 18 Jahren bis unter Regelaltersgrenze

## 2. Empfänger von Grundsicherung im Alter und bei Erwerbsminderung im Dezember 2015 nach Angaben zur Leistungsgewährung

Empfänger der jeweiligen Leistungsarten	Insgesamt	Außerhalb von Einrichtungen	In Einrichtungen	Männlich	Weiblich	Deutsche	Ausländer
<b>Insgesamt</b>							
Bruttobedarf	31 238	23 067	8 171	16 841	14 397	28 736	2 502
darunter							
anerkannte Aufwendungen für Unterkunft und Heizung	30 447	22 277	8 170	16 399	14 048	27 963	2 484
übernommene Kranken- und Pflegeversicherungsbeiträge	4 576	3 918	658	2 888	1 688	3 849	727
Beiträge für die Vorsorge	66	62	4	39	27	66	-
Angerechnetes Einkommen	26 505	19 466	7 039	14 146	12 359	25 074	1 431
Einmalige Bedarfe	43	36	7	21	22	40	3
<b>voll erwerbsgemindert im Alter von 18 Jahren bis unter Regelaltersgrenze</b>							
Bruttobedarf	19 455	13 400	6 055	11 825	7 630	19 163	292
darunter							
anerkannte Aufwendungen für Unterkunft und Heizung	18 741	12 686	6 055	11 424	7 317	18 453	288
übernommene Kranken- und Pflegeversicherungsbeiträge	2 341	1 766	575	1 603	738	2 243	98
Beiträge für die Vorsorge	62	58	4	36	26	62	-
Angerechnetes Einkommen	16 180	11 093	5 087	9 789	6 391	15 999	181
Einmalige Bedarfe	33	27	6	15	18	33	-
<b>Regelaltersgrenze und älter</b>							
Bruttobedarf	11 783	9 667	2 116	5 016	6 767	9 573	2 210
darunter							
anerkannte Aufwendungen für Unterkunft und Heizung	11 706	9 591	2 115	4 975	6 731	9 510	2 196
übernommene Kranken- und Pflegeversicherungsbeiträge	2 235	2 152	83	1 285	950	1 606	629
Beiträge für die Vorsorge	4	4	-	3	1	4	-
Angerechnetes Einkommen	10 325	8 373	1 952	4 357	5 968	9 075	1 250
Einmalige Bedarfe	10	9	1	6	4	7	3

### 3. Durchschnittsangaben zur Leistungshöhe der Empfänger von Grundsicherung im Alter und bei Erwerbsminderung im Dezember 2015 (in €)

Durchschnittsbeträge im Berichtsmonat <sup>1)</sup>	Insgesamt	Außerhalb von Ein- richtungen	In Ein- richtungen	Männlich	Weiblich	Deutsche	Ausländer
<b>Insgesamt</b>							
Bruttobedarf	689	691	685	687	692	689	693
darunter							
anerkannte Aufwen- dungen für Unterkunft und Heizung	273	259	311	268	278	274	256
übernommene Kranken- und Pflegeversicherungs- beiträge	166	164	175	168	161	168	155
Beiträge für die Vorsorge	15	10	84	13	17	15	-
Angerechnetes Einkommen	347	345	349	331	364	356	178
Nettoanspruch	395	399	384	409	380	378	592
Einmalige Bedarfe	516	507	566	461	569	492	837
<b>voll erwerbsgemindert im Alter von 18 Jahren bis unter Regelaltersgrenze</b>							
Bruttobedarf	676	672	685	679	671	675	720
darunter							
anerkannte Aufwen- dungen für Unterkunft und Heizung	263	243	307	265	261	263	256
übernommene Kranken- und Pflegeversicherungs- beiträge	164	160	175	165	161	164	159
Beiträge für die Vorsorge	12	6	84	9	14	12	-
Angerechnetes Einkommen	290	283	306	296	283	291	208
Nettoanspruch	434	437	428	434	435	432	591
Einmalige Bedarfe	524	500	633	513	534	524	-
<b>Regelaltersgrenze und älter</b>							
Bruttobedarf	712	717	685	707	715	717	690
darunter							
anerkannte Aufwen- dungen für Unterkunft und Heizung	288	280	323	274	298	295	256
übernommene Kranken- und Pflegeversicherungs- beiträge	168	167	174	172	161	173	155
Beiträge für die Vorsorge	67	67	-	61	84	67	-
Angerechnetes Einkommen	434	428	462	412	451	470	174
Nettoanspruch	331	347	259	349	317	271	592
Einmalige Bedarfe	490	526	165	331	728	341	837

1) berechnet nur auf die Empfänger mit dem entsprechenden Bedarf bzw. mit angerechnetem Einkommen

#### 4. Empfänger von Grundsicherung im Alter und bei Erwerbsminderung im Dezember 2015 nach Art des angerechneten Einkommens

Art des angerechneten Einkommens <sup>1)</sup>	Insgesamt	Außerhalb von Ein- richtungen	In Ein- richtungen	Männlich	Weiblich	Deutsche	Ausländer
<b>Insgesamt</b>							
Erwerbseinkommen	7 112	5 327	1 785	4 241	2 871	7 055	57
Vermögenseinkünfte	43	42	1	23	20	41	2
Rente wegen Erwerbsminderung	8 476	5 421	3 055	5 341	3 135	8 341	135
Altersrente	9 532	7 644	1 888	4 031	5 501	8 643	889
Hinterbliebenenrente	1 000	784	216	369	631	944	56
Sonstige Renten <sup>2)</sup>	99	88	11	51	48	87	12
Öffentlich-rechtliche Leistungen für Kinder	4 082	2 513	1 569	2 363	1 719	4 059	23
Übersteigendes Einkommen eines/einer im gemeinsamen Haushalt lebenden Partner/Partnerin	755	753	2	341	414	705	50
Sonstige Einkünfte	2 787	2 419	368	1 416	1 371	2 141	646
Kein Einkommen	4 733	3 601	1 132	2 695	2 038	3 662	1 071
<b>Insgesamt</b>	<b>31 238</b>	<b>23 067</b>	<b>8 171</b>	<b>16 841</b>	<b>14 397</b>	<b>28 736</b>	<b>2 502</b>
darunter mit angerechnetem Einkommen	26 505	19 466	7 039	14 146	12 359	25 074	1 431
<b>voll erwerbsgemindert im Alter von 18 Jahren bis unter Regelaltersgrenze</b>							
Erwerbseinkommen	6 993	5 208	1 785	4 171	2 822	6 969	24
Vermögenseinkünfte	22	22	-	13	9	22	-
Rente wegen Erwerbsminderung	8 461	5 408	3 053	5 331	3 130	8 326	135
Altersrente	168	112	56	94	74	164	4
Hinterbliebenenrente	525	355	170	269	256	521	4
Sonstige Renten <sup>2)</sup>	33	25	8	20	13	32	1
Öffentlich-rechtliche Leistungen für Kinder	4 065	2 499	1 566	2 361	1 704	4 048	17
Übersteigendes Einkommen eines/einer im gemeinsamen Haushalt lebenden Partner/Partnerin	164	164	-	67	97	156	8
Sonstige Einkünfte	1 058	833	225	608	450	1 020	38
Kein Einkommen	3 275	2 307	968	2 036	1 239	3 164	111
<b>Zusammen</b>	<b>19 455</b>	<b>13 400</b>	<b>6 055</b>	<b>11 825</b>	<b>7 630</b>	<b>19 163</b>	<b>292</b>
darunter mit angerechnetem Einkommen	16 180	11 093	5 087	9 789	6 391	15 999	181
<b>Regelaltersgrenze und älter</b>							
Erwerbseinkommen	119	119	-	70	49	86	33
Vermögenseinkünfte	21	20	1	10	11	19	2
Rente wegen Erwerbsminderung	15	13	2	10	5	15	-
Altersrente	9 364	7 532	1 832	3 937	5 427	8 479	885
Hinterbliebenenrente	475	429	46	100	375	423	52
Sonstige Renten <sup>2)</sup>	66	63	3	31	35	55	11
Öffentlich-rechtliche Leistungen für Kinder	17	14	3	2	15	11	6
Übersteigendes Einkommen eines/einer im gemeinsamen Haushalt lebenden Partner/Partnerin	591	589	2	274	317	549	42
Sonstige Einkünfte	1 729	1 586	143	808	921	1 121	608
Kein Einkommen	1 458	1 294	164	659	799	498	960
<b>Zusammen</b>	<b>11 783</b>	<b>9 667</b>	<b>2 116</b>	<b>5 016</b>	<b>6 767</b>	<b>9 573</b>	<b>2 210</b>
darunter mit angerechnetem Einkommen	10 325	8 373	1 952	4 357	5 968	9 075	1 250

1) Mehrfachzählungen sind in den einzelnen Einkommensarten möglich, im Insgesamt ausgeschlossen.

2) Renten aus privater Vorsorge, betrieblicher Altersvorsorge und Versorgungsbezüge (ohne Mehrfachzählung)

### 5. Empfänger von Grundsicherung im Alter und bei Erwerbsminderung im Dezember 2015 nach Altersgruppen, Regelbedarfsstufen und abweichender Regelsatzfestsetzung

Alter von ... bis unter ... Jahren	Insgesamt	Regelbedarfsstufe 1	Darunter mit abweichender Regelsatzfestsetzung	Regelbedarfsstufe 2	Darunter mit abweichender Regelsatzfestsetzung	Regelbedarfsstufe 3	Darunter mit abweichender Regelsatzfestsetzung
18 - 21	428	42	8	6	-	380	247
21 - 25	1 279	259	132	28	12	992	640
25 - 30	3 103	856	537	141	64	2 106	1 338
30 - 40	5 673	2 005	1 102	311	173	3 357	1 748
40 - 50	2 720	1 253	218	123	23	1 344	316
50 - 60	3 778	2 142	175	246	14	1 390	152
60 - 65	2 333	1 268	65	214	3	851	42
65 - 70	4 740	3 009	105	1 248	16	483	29
70 - 75	2 586	1 560	90	616	18	410	12
75 - 80	2 299	1 210	115	646	44	443	19
80 - 85	1 151	643	62	239	21	269	11
85 und mehr	1 148	662	76	82	5	404	27
<b>Insgesamt</b>	<b>31 238</b>	<b>14 909</b>	<b>2 685</b>	<b>3 900</b>	<b>393</b>	<b>12 429</b>	<b>4 581</b>
Außerhalb von Einrichtungen	23 067	14 592	2 441	3 898	392	4 577	4 539
In Einrichtungen	8 171	317	244	2	1	7 852	42
Voll erwerbsgemindert <sup>1)</sup>	19 455	7 904	2 246	1 082	289	10 469	4 485
Regelaltersgrenze und älter	11 783	7 005	439	2 818	104	1 960	96
Männlich	16 841	7 573	1 551	2 113	219	7 155	2 623
Weiblich	14 397	7 336	1 134	1 787	174	5 274	1 958

1) im Alter von 18 Jahren bis unter Regelaltersgrenze

## 6. Empfänger von Grundsicherung im Alter und bei Erwerbsminderung außerhalb von Einrichtungen im Dezember 2015 nach Anzahl der Personen im Haushalt, Empfängergruppe und Geschlecht

Anzahl der Personen im Haushalt einschließlich der Leistungsberechtigten	Insgesamt	Voll-erwerbs-gemindert <sup>1)</sup>	Regel-altersgrenze und älter	Deutsche
<b>Insgesamt</b>				
1 Person	13 707	7 278	6 429	12 672
2 Personen	5 527	2 549	2 978	4 292
3 Personen	2 702	2 507	195	2 573
4 Personen	803	760	43	766
5 Personen	200	193	7	192
6 und mehr Personen	128	113	15	114
<b>Insgesamt</b>	<b>23 067</b>	<b>13 400</b>	<b>9 667</b>	<b>20 609</b>
<b>Männlich</b>				
1 Person	7 116	4 676	2 440	6 724
2 Personen	2 874	1 314	1 560	2 199
3 Personen	1 527	1 414	113	1 447
4 Personen	474	445	29	451
5 Personen	108	103	5	102
6 und mehr Personen	58	53	5	55
<b>Zusammen</b>	<b>12 157</b>	<b>8 005</b>	<b>4 152</b>	<b>10 978</b>
<b>Weiblich</b>				
1 Person	6 591	2 602	3 989	5 948
2 Personen	2 653	1 235	1 418	2 093
3 Personen	1 175	1 093	82	1 126
4 Personen	329	315	14	315
5 Personen	92	90	2	90
6 und mehr Personen	70	60	10	59
<b>Zusammen</b>	<b>10 910</b>	<b>5 395</b>	<b>5 515</b>	<b>9 631</b>

1) im Alter von 18 Jahren bis unter Regelaltersgrenze

## 7. Empfänger von Grundsicherung im Alter und bei Erwerbsminderung in Einrichtungen im Dezember 2015 nach Altersgruppen, Art der Unterbringung und Geschlecht

Alter von ... bis unter ... Jahren	Insgesamt	Wohnheime für Menschen mit Behinderungen mit Tagesstruktur	Wohnheime für Menschen mit Behinderungen ohne Tagesstruktur	Pflegeheime nach dem SGB XI	Sonstige Wohnheime	Deutsche
<b>Insgesamt</b>						
18 - 21	138	34	102	2	-	138
21 - 25	357	87	258	10	2	355
25 - 30	782	243	520	19	-	779
30 - 40	1 628	521	1 011	95	1	1 627
40 - 50	1 033	511	269	252	1	1 025
50 - 60	1 252	447	214	590	1	1 248
60 - 65	813	241	149	422	1	805
65 - 70	512	170	15	322	5	510
70 - 75	447	120	16	308	3	446
75 - 80	482	117	10	350	5	478
80 - 85	299	49	2	246	2	295
85 und mehr	428	22	5	399	2	421
<b>Insgesamt</b>	<b>8 171</b>	<b>2 562</b>	<b>2 571</b>	<b>3 015</b>	<b>23</b>	<b>8 127</b>
Voll erwerbsgemindert <sup>1)</sup>	6 055	2 103	2 525	1 420	7	6 029
Regelaltersgrenze und älter	2 116	459	46	1 595	16	2 098
<b>Männlich</b>						
18 - 21	75	20	54	1	-	75
21 - 25	214	53	157	2	2	213
25 - 30	465	148	304	13	-	463
30 - 40	974	317	606	51	-	973
40 - 50	679	325	181	173	-	673
50 - 60	866	302	148	415	1	862
60 - 65	522	136	82	304	-	515
65 - 70	296	89	8	195	4	295
70 - 75	227	60	8	157	2	226
75 - 80	212	52	6	152	2	210
80 - 85	105	16	1	87	1	104
85 und mehr	49	6	2	41	-	48
<b>Zusammen</b>	<b>4 684</b>	<b>1 524</b>	<b>1 557</b>	<b>1 591</b>	<b>12</b>	<b>4 657</b>
Voll erwerbsgemindert <sup>1)</sup>	3 820	1 310	1 534	973	3	3 799
Regelaltersgrenze und älter	864	214	23	618	9	858
<b>Weiblich</b>						
18 - 21	63	14	48	1	-	63
21 - 25	143	34	101	8	-	142
25 - 30	317	95	216	6	-	316
30 - 40	654	204	405	44	1	654
40 - 50	354	186	88	79	1	352
50 - 60	386	145	66	175	-	386
60 - 65	291	105	67	118	1	290
65 - 70	216	81	7	127	1	215
70 - 75	220	60	8	151	1	220
75 - 80	270	65	4	198	3	268
80 - 85	194	33	1	159	1	191
85 und mehr	379	16	3	358	2	373
<b>Zusammen</b>	<b>3 487</b>	<b>1 038</b>	<b>1 014</b>	<b>1 424</b>	<b>11</b>	<b>3 470</b>
Voll erwerbsgemindert <sup>1)</sup>	2 235	793	991	447	4	2 230
Regelaltersgrenze und älter	1 252	245	23	977	7	1 240

1) im Alter von 18 Jahren bis unter Regelaltersgrenze

### 8. Nicht deutsche Empfänger von Grundsicherung im Alter und bei Erwerbsminderung im Dezember 2015 nach Staatsangehörigkeit, Geschlecht, Empfängergruppen und aufenthaltsrechtlichem Status

Staatsangehörigkeit	Insgesamt	Männlich	Weiblich	Voll- erwerbs- gemindert <sup>1)</sup>	Regel- altersgrenze und älter	Asylbe- rechtigte	Bürgerkriegs- flüchtlinge	Sonstige Ausländer
<b>Europa</b>	<b>2 038</b>	<b>950</b>	<b>1 088</b>	<b>213</b>	<b>1 825</b>	<b>6</b>	<b>1</b>	<b>2 031</b>
darunter								
Bosnien und Herzegowina	14	8	6	4	10	-	-	14
Bulgarien	26	17	9	1	25	-	-	26
Griechenland	28	23	5	6	22	-	-	28
Italien	25	22	3	7	18	-	-	25
Kosovo	16	10	6	7	9	1	-	15
Lettland	15	6	9	2	13	-	-	15
Litauen	13	5	8	-	13	-	-	13
Moldau	77	30	47	7	70	-	-	77
Polen	50	22	28	21	29	-	-	50
Portugal	18	15	3	5	13	-	-	18
Russische Föderation	644	282	362	40	604	2	-	642
Serbien	20	6	14	13	7	1	-	19
Tschechische Republik	10	5	5	2	8	-	-	10
Türkei	29	18	11	9	20	1	-	28
Ukraine	924	398	526	38	886	-	1	923
Ungarn	53	47	6	27	26	-	-	53
Weißrussland	32	10	22	2	30	-	-	32
<b>Afrika</b>	<b>25</b>	<b>21</b>	<b>4</b>	<b>14</b>	<b>11</b>	<b>1</b>	<b>-</b>	<b>24</b>
<b>Amerika</b>	<b>11</b>	<b>7</b>	<b>4</b>	<b>4</b>	<b>7</b>	<b>-</b>	<b>-</b>	<b>11</b>
<b>Asien</b>	<b>413</b>	<b>218</b>	<b>195</b>	<b>56</b>	<b>357</b>	<b>15</b>	<b>49</b>	<b>349</b>
darunter								
Afghanistan	32	16	16	8	24	3	2	27
Aserbaidschan	39	17	22	3	36	-	-	39
Georgien	12	5	7	-	12	-	-	12
Irak	67	35	32	10	57	2	6	59
Iran	13	9	4	4	9	1	-	12
Kasachstan	52	28	24	4	48	1	-	51
Kirgisistan	9	2	7	-	9	-	-	9
Syrien	70	37	33	4	66	7	40	23
Usbekistan	43	22	21	3	40	-	-	43
Vietnam	48	30	18	11	37	1	-	47
<b>Australien, Ozeanien, Antarktis</b>	<b>1</b>	<b>1</b>	<b>-</b>	<b>-</b>	<b>1</b>	<b>-</b>	<b>-</b>	<b>1</b>
<b>Staatenlos</b>	<b>6</b>	<b>4</b>	<b>2</b>	<b>-</b>	<b>6</b>	<b>1</b>	<b>-</b>	<b>5</b>
<b>Ungeklärt</b>	<b>4</b>	<b>3</b>	<b>1</b>	<b>2</b>	<b>2</b>	<b>-</b>	<b>-</b>	<b>4</b>
<b>Unbekannt</b>	<b>4</b>	<b>2</b>	<b>2</b>	<b>3</b>	<b>1</b>	<b>-</b>	<b>1</b>	<b>3</b>
<b>Insgesamt</b>	<b>2 502</b>	<b>1 206</b>	<b>1 296</b>	<b>292</b>	<b>2 210</b>	<b>23</b>	<b>51</b>	<b>2 428</b>

1) im Alter von 18 Jahren bis unter Regelaltersgrenze



## 9. Empfänger von Grundsicherung im Alter und bei Erwerbsminderung im Dezember 2015 nach dem Wohnort bzw. zuständigen Träger und ausgewählten Merkmalen zur Empfängergruppe

Kreisfreie Stadt Landkreis Land	Insgesamt	Und zwar					
		je 1 000 Einwohner <sup>1)</sup>	außerhalb von Ein- richtungen	in Ein- richtungen	voll- erwerbs- gemindert <sup>2)</sup>	weiblich	Ausländer
<b>nach dem Wohnort</b>							
Chemnitz, Stadt	2 337	11,0	2 006	331	1 216	1 138	446
Erzgebirgskreis	2 128	7,2	1 537	591	1 604	946	22
Mittelsachsen	1 822	6,8	1 234	588	1 276	794	36
Vogtlandkreis	1 636	8,2	1 147	489	1 147	739	32
Zwickau	2 229	8,0	1 741	488	1 567	981	30
Dresden, Stadt	4 162	9,1	3 412	750	2 050	2 032	663
Bautzen	2 163	8,3	1 365	798	1 553	975	8
Görlitz	2 684	12,1	1 680	1 004	1 876	1 120	61
Meißen	1 649	8,0	1 233	416	1 058	774	25
Sächsische Schweiz- Osterzgebirge	1 417	6,8	961	456	954	652	13
Leipzig, Stadt	5 126	10,8	4 379	747	2 361	2 515	1 103
Leipzig	1 861	8,5	1 341	520	1 286	870	34
Nordsachsen	1 472	8,7	964	508	1 078	660	22
<b>Sachsen</b>	<b>30 686</b>	<b>8,8</b>	<b>23 000</b>	<b>7 686</b>	<b>19 026</b>	<b>14 196</b>	<b>2 495</b>
<b>nach dem zuständigen Träger<sup>3)</sup></b>							
Chemnitz, Stadt	1 959	9,2	1 821	138	808	1 002	445
Erzgebirgskreis	1 506	5,1	1 373	133	968	710	19
Mittelsachsen	1 271	4,8	1 122	149	727	587	34
Vogtlandkreis	1 133	5,7	1 053	80	650	535	31
Zwickau	1 678	6,0	1 533	145	999	788	28
Dresden, Stadt	3 525	7,7	3 140	385	1 312	1 804	657
Bautzen	1 403	5,4	1 247	156	846	675	8
Görlitz	1 713	7,7	1 473	240	947	776	58
Meißen	1 264	6,1	1 127	137	638	616	25
Sächsische Schweiz- Osterzgebirge	952	4,6	855	97	513	466	12
Leipzig, Stadt	4 330	9,1	4 121	209	1 545	2 209	1 097
Leipzig	1 393	6,4	1 232	161	807	669	30
Nordsachsen	994	5,9	883	111	580	488	22
Kommunaler Sozialverband	8 117	2,3	2 087	6 030	8 115	3 072	36
<b>Insgesamt</b>	<b>31 238</b>	<b>9,0</b>	<b>23 067</b>	<b>8 171</b>	<b>19 455</b>	<b>14 397</b>	<b>2 502</b>

1) bezogen auf die Bevölkerung im Alter ab 18 Jahren, da nur für diese eine Leistungsberechtigung besteht, beim Kommunalen Sozialverband auf insgesamt Leistungsberechtigte

2) im Alter von 18 Jahren bis unter Regelaltersgrenze

3) alle Empfänger mit sächsischem Leistungsträger, auch mit Wohnsitz außerhalb Sachsens

### 10. Empfänger von Grundsicherung im Alter und bei Erwerbsminderung im Dezember 2015 nach dem zuständigen Träger und ausgewählten Merkmalen zur Leistungsgewährung

Träger	Außerhalb von Einrichtungen				In Einrichtungen		
	Durchschnittsbeträge im Berichtsmonat in €						
	Brutto- bedarf	anerkannte Aufwendungen für Unterkunft und Heizung <sup>1)</sup>	Netto- anspruch	ange- rechnetes Einkommen <sup>2)</sup>	Brutto- bedarf	Netto- anspruch	ange- rechnetes Einkommen <sup>2)</sup>
Chemnitz, Stadt	703	257	436	347	692	263	459
Erzgebirgskreis	649	220	364	333	670	228	452
Mittelsachsen	664	234	373	338	678	255	451
Vogtlandkreis	656	236	345	352	686	256	447
Zwickau	692	253	378	357	677	233	447
Dresden, Stadt	733	302	401	397	741	268	533
Bautzen	654	220	436	278	678	243	452
Görlitz	668	254	358	350	666	338	460
Meißen	664	237	342	368	668	215	453
Sächsische Schweiz- Osterzgebirge	683	238	370	359	674	223	461
Leipzig, Stadt	722	276	439	353	672	275	425
Leipzig	660	242	361	349	661	254	426
Nordsachsen	656	225	374	322	669	211	466
Kommunaler Sozialverband	704	283	452	281	685	429	305
<b>Insgesamt</b>	<b>691</b>	<b>259</b>	<b>399</b>	<b>345</b>	<b>685</b>	<b>384</b>	<b>349</b>

1) berechnet nur auf die Empfänger mit dem entsprechenden Bedarf

2) berechnet nur auf Empfänger mit angerechnetem Einkommen

### 11. Empfänger von Grundsicherung im Alter und bei Erwerbsminderung im Dezember 2015 nach dem Wohnort

Kreisfreie Stadt Landkreis Land	Insgesamt	Je 1 000 Einwohner <sup>1)</sup>	Außerhalb von	In	Männlich	Weiblich
			Einrichtungen			
<b>voll erwerbsgemindert im Alter von 18 Jahren bis unter Regelaltersgrenze</b>						
Chemnitz, Stadt	1 216	8,2	989	227	735	481
Erzgebirgskreis	1 604	7,8	1 131	473	969	635
Mittelsachsen	1 276	6,9	839	437	789	487
Vogtlandkreis	1 147	8,4	745	402	673	474
Zwickau	1 567	8,2	1 206	361	972	595
Dresden, Stadt	2 050	6,0	1 582	468	1 261	789
Bautzen	1 553	8,6	964	589	939	614
Görlitz	1 876	12,4	1 149	727	1 198	678
Meißen	1 058	7,3	741	317	627	431
Sächsische Schweiz- Osterzgebirge	954	6,6	617	337	581	373
Leipzig, Stadt	2 361	6,5	1 799	562	1 380	981
Leipzig	1 286	8,3	915	371	763	523
Nordsachsen	1 078	8,9	661	417	653	425
<b>Sachsen</b>	<b>19 026</b>	<b>7,7</b>	<b>13 338</b>	<b>5 688</b>	<b>11 540</b>	<b>7 486</b>
<b>Insgesamt<sup>2)</sup></b>	<b>19 455</b>	<b>7,9</b>	<b>13 400</b>	<b>6 055</b>	<b>11 825</b>	<b>7 630</b>
<b>Regelaltersgrenze und älter</b>						
Chemnitz, Stadt	1 121	17,2	1 017	104	464	657
Erzgebirgskreis	524	5,8	406	118	213	311
Mittelsachsen	546	6,7	395	151	239	307
Vogtlandkreis	489	7,6	402	87	224	265
Zwickau	662	7,5	535	127	276	386
Dresden, Stadt	2 112	18,3	1 830	282	869	1 243
Bautzen	610	7,8	401	209	249	361
Görlitz	808	11,3	531	277	366	442
Meißen	591	9,5	492	99	248	343
Sächsische Schweiz- Osterzgebirge	463	7,3	344	119	184	279
Leipzig, Stadt	2 765	24,1	2 580	185	1 231	1 534
Leipzig	575	9,0	426	149	228	347
Nordsachsen	394	8,4	303	91	159	235
<b>Sachsen</b>	<b>11 660</b>	<b>11,6</b>	<b>9 662</b>	<b>1 998</b>	<b>4 950</b>	<b>6 710</b>
<b>Insgesamt<sup>2)</sup></b>	<b>11 783</b>	<b>11,7</b>	<b>9 667</b>	<b>2 116</b>	<b>5 016</b>	<b>6 767</b>

1) bezogen auf die jeweilige Bevölkerungsgruppe der Gesamtbevölkerung, da Daten zur voll erwerbsgeminderten Bevölkerung nicht vorliegen

2) alle Empfänger mit sächsischem Leistungsträger, auch mit Wohnsitz außerhalb Sachsens

## 12. Empfänger von Grundsicherung im Alter und bei Erwerbsminderung am 31. Dezember 2008 bis 2015 nach ausgewählten Merkmalen

Merkmal	2008	2009	2010	2011	2012	2013	2014	2015
<b>Insgesamt</b>	<b>24 276</b>	<b>23 722</b>	<b>24 682</b>	<b>25 638</b>	<b>27 349</b>	<b>29 565</b>	<b>30 282</b>	<b>31 238</b>
und zwar								
männlich	11 562	11 618	12 399	12 939	13 902	15 247	16 093	16 841
weiblich	12 714	12 104	12 283	12 699	13 447	14 318	14 189	14 397
Ausländer außerhalb von Einrichtungen	1 712	1 750	1 860	1 838	1 974	2 088	2 272	2 502
	16 905	16 724	17 578	18 498	20 103	21 601	22 070	23 067
<b>Voll erwerbsgemindert<sup>1)</sup></b>	<b>14 443</b>	<b>14 550</b>	<b>15 393</b>	<b>15 982</b>	<b>16 946</b>	<b>18 531</b>	<b>19 138</b>	<b>19 455</b>
und zwar								
männlich	8 492	8 591	9 165	9 526	10 156	11 172	11 591	11 825
weiblich	5 951	5 959	6 228	6 456	6 790	7 359	7 547	7 630
Ausländer außerhalb von Einrichtungen	143	158	169	187	192	209	239	292
	9 340	9 483	10 157	10 687	11 574	12 677	13 004	13 400
<b>Regelaltersgrenze und älter</b>	<b>9 833</b>	<b>9 172</b>	<b>9 289</b>	<b>9 656</b>	<b>10 403</b>	<b>11 034</b>	<b>11 144</b>	<b>11 783</b>
und zwar								
männlich	3 070	3 027	3 234	3 413	3 746	4 075	4 502	5 016
weiblich	6 763	6 145	6 055	6 243	6 657	6 959	6 642	6 767
Ausländer außerhalb von Einrichtungen	1 569	1 592	1 691	1 651	1 782	1 879	2 033	2 210
	7 565	7 241	7 421	7 811	8 529	8 924	9 066	9 667

1) im Alter von 18 Jahren bis unter Regelaltersgrenze

## 13. Empfänger von Grundsicherung im Alter und bei Erwerbsminderung am 31. Dezember 2012 bis 2015 nach Altersgruppen

Alter von ... bis unter ... Jahren	Insgesamt				Außerhalb von Einrichtung			
	2012	2013	2014	2015	2012	2013	2014	2015
18 - 21	523	505	468	428	382	347	311	290
21 - 25	1 990	1 767	1 512	1 279	1 472	1 325	1 098	922
25 - 30	3 092	3 136	3 216	3 103	2 287	2 375	2 408	2 321
30 - 40	4 573	5 042	5 363	5 673	3 143	3 575	3 790	4 045
40 - 50	2 438	2 610	2 641	2 720	1 426	1 552	1 585	1 687
50 - 60	2 785	3 426	3 620	3 778	1 872	2 201	2 351	2 526
60 - 65	1 535	1 999	2 261	2 333	986	1 268	1 423	1 520
65 - 70	3 359	3 753	4 062	4 740	3 031	3 354	3 631	4 228
70 - 75	2 760	2 707	2 582	2 586	2 310	2 220	2 107	2 139
75 - 80	1 922	2 188	2 238	2 299	1 549	1 747	1 785	1 817
80 - 85	1 184	1 195	1 128	1 151	877	865	824	852
85 und mehr	1 188	1 237	1 191	1 148	768	772	757	720
<b>Insgesamt</b>	<b>27 349</b>	<b>29 565</b>	<b>30 282</b>	<b>31 238</b>	<b>20 103</b>	<b>21 601</b>	<b>22 070</b>	<b>23 067</b>
Voll erwerbsgemindert <sup>1)</sup>	16 946	18 531	19 138	19 455	11 574	12 677	13 004	13 400
Regelaltersgrenze und älter	10 403	11 034	11 144	11 783	8 529	8 924	9 066	9 667

1) im Alter von 18 Jahren bis unter Regelaltersgrenze

#### 14. Durchschnittsangaben zur Leistungshöhe der Empfänger von Grundsicherung im Alter und bei Erwerbsminderung am 31. Dezember 2012 bis 2015 (in €)

Durchschnittsbeträge im Berichtsmonat <sup>1)</sup>	Insgesamt				Außerhalb von Einrichtungen			
	2012	2013	2014	2015	2012	2013	2014	2015
<b>Insgesamt</b>								
Bruttobedarf	621	646	663	689	622	638	659	691
darunter								
anerkannte Aufwen- dungen für Unterkunft und Heizung	245	265	270	273	238	248	255	259
übernommene Kranken- und Pflegeversicherungs- beiträge	162	167	163	166	151	158	161	164
Angerechnetes Einkommen	316	335	337	347	320	331	334	345
Nettoanspruch	367	374	381	395	371	376	384	399
Einmalige Bedarfe	634	542	464	516	625	491	467	507
<b>voll erwerbsgemindert im Alter von 18 Jahren bis unter Regelaltersgrenze</b>								
Bruttobedarf	601	627	645	676	592	606	629	672
darunter								
anerkannte Aufwen- dungen für Unterkunft und Heizung	232	256	262	263	218	230	240	243
übernommene Kranken- und Pflegeversicherungs- beiträge	166	171	161	164	147	153	157	160
Angerechnetes Einkommen	263	285	282	290	259	269	268	283
Nettoanspruch	399	407	415	434	401	405	414	437
Einmalige Bedarfe	634	557	460	524	624	503	462	500
<b>Regelaltersgrenze und älter</b>								
Bruttobedarf	654	678	695	712	663	683	702	717
darunter								
anerkannte Aufwen- dungen für Unterkunft und Heizung	266	279	284	288	264	271	277	280
übernommene Kranken- und Pflegeversicherungs- beiträge	156	163	165	168	156	162	165	167
Angerechnetes Einkommen	391	411	426	434	393	408	423	428
Nettoanspruch	316	319	322	331	331	334	340	347
Einmalige Bedarfe	634	352	477	490	634	352	477	526

1) berechnet nur auf die Empfänger mit dem entsprechenden Bedarf bzw. mit angerechnetem Einkommen

**15. Empfänger von Grundsicherung im Alter und bei Erwerbsminderung insgesamt und außerhalb von Einrichtungen am 31. Dezember 2012 bis 2015 nach dem Wohnort bzw. zuständigen Träger**

Kreisfreie Stadt Landkreis Land	Insgesamt				Außerhalb von Einrichtungen			
	2012	2013	2014	2015	2012	2013	2014	2015
<b>nach dem Wohnort</b>								
Chemnitz, Stadt	2 011	2 164	2 296	2 337	1 727	1 860	1 956	2 006
Erzgebirgskreis	1 787	2 000	2 068	2 128	1 281	1 428	1 493	1 537
Mittelsachsen	1 658	1 817	1 812	1 822	1 117	1 219	1 238	1 234
Vogtlandkreis	1 353	1 474	1 557	1 636	900	1 006	1 069	1 147
Zwickau	1 946	2 112	2 115	2 229	1 556	1 665	1 671	1 741
Dresden, Stadt	3 569	3 823	3 955	4 162	2 946	3 133	3 195	3 412
Bautzen	1 961	2 136	2 160	2 163	1 248	1 379	1 351	1 365
Görlitz	2 425	2 658	2 600	2 684	1 451	1 557	1 542	1 680
Meißen	1 436	1 543	1 610	1 649	1 057	1 148	1 176	1 233
Sächsische Schweiz- Osterzgebirge	1 326	1 402	1 413	1 417	942	995	958	961
Leipzig, Stadt	4 438	4 644	4 858	5 126	3 758	3 886	4 086	4 379
Leipzig	1 674	1 819	1 823	1 861	1 205	1 294	1 306	1 341
Nordsachsen	1 332	1 446	1 458	1 472	875	944	954	964
<b>Sachsen</b>	<b>26 916</b>	<b>29 038</b>	<b>29 725</b>	<b>30 686</b>	<b>20 063</b>	<b>21 514</b>	<b>21 995</b>	<b>23 000</b>
<b>nach dem zuständigen Träger<sup>1)</sup></b>								
Chemnitz, Stadt	1 695	1 805	1 928	1 959	1 565	1 674	1 783	1 821
Erzgebirgskreis	1 251	1 364	1 417	1 506	1 156	1 269	1 322	1 373
Mittelsachsen	1 155	1 241	1 266	1 271	1 016	1 091	1 112	1 122
Vogtlandkreis	924	990	1 052	1 133	825	902	967	1 053
Zwickau	1 479	1 566	1 560	1 678	1 393	1 454	1 458	1 533
Dresden, Stadt	3 002	3 179	3 308	3 525	2 734	2 872	2 960	3 140
Bautzen	1 337	1 440	1 404	1 403	1 158	1 244	1 230	1 247
Görlitz	1 519	1 568	1 560	1 713	1 287	1 315	1 327	1 473
Meißen	1 096	1 184	1 197	1 264	976	1 034	1 055	1 127
Sächsische Schweiz- Osterzgebirge	954	987	946	952	840	858	831	855
Leipzig, Stadt	3 691	3 818	4 037	4 330	3 505	3 606	3 813	4 121
Leipzig	1 268	1 333	1 340	1 393	1 125	1 177	1 183	1 232
Nordsachsen	887	959	956	994	802	823	844	883
Kommunaler Sozialverband	7 091	8 131	8 311	8 117	1 721	2 282	2 185	2 087
<b>Insgesamt</b>	<b>27 349</b>	<b>29 565</b>	<b>30 282</b>	<b>31 238</b>	<b>20 103</b>	<b>21 601</b>	<b>22 070</b>	<b>23 067</b>

1) alle Empfänger mit sächsischem Leistungsträger, auch mit Wohnsitz außerhalb Sachsens

**16. Empfänger von Grundsicherung im Alter und bei Erwerbsminderung am 31. Dezember 2012 bis 2015 nach dem Wohnort bzw. zuständigen Träger und der Empfängergruppe**

Kreisfreie Stadt Landkreis Land	Voll erwerbsgemindert im Alter von 18 Jahren bis unter Regelaltersgrenze				Regelaltersgrenze und älter			
	2012	2013	2014	2015	2012	2013	2014	2015
<b>nach dem Wohnort</b>								
Chemnitz, Stadt	1 014	1 104	1 181	1 216	997	1 060	1 115	1 121
Erzgebirgskreis	1 338	1 506	1 570	1 604	449	494	498	524
Mittelsachsen	1 159	1 270	1 265	1 276	499	547	547	546
Vogtlandkreis	955	1 056	1 108	1 147	398	418	449	489
Zwickau	1 387	1 509	1 541	1 567	559	603	574	662
Dresden, Stadt	1 754	1 913	1 959	2 050	1 815	1 910	1 996	2 112
Bautzen	1 407	1 524	1 574	1 553	554	612	586	610
Görlitz	1 690	1 895	1 851	1 876	735	763	749	808
Meißen	938	1 006	1 072	1 058	498	537	538	591
Sächsische Schweiz- Osterzgebirge	858	902	955	954	468	500	458	463
Leipzig, Stadt	1 991	2 138	2 266	2 361	2 447	2 506	2 592	2 765
Leipzig	1 153	1 241	1 261	1 286	521	578	562	575
Nordsachsen	969	1 053	1 089	1 078	363	393	369	394
<b>Sachsen</b>	<b>16 613</b>	<b>18 117</b>	<b>18 692</b>	<b>19 026</b>	<b>10 303</b>	<b>10 921</b>	<b>11 033</b>	<b>11 660</b>
<b>nach dem zuständigen Träger<sup>1)</sup></b>								
Chemnitz, Stadt	667	711	777	808	1 028	1 094	1 151	1 151
Erzgebirgskreis	792	866	915	968	459	498	502	538
Mittelsachsen	661	700	717	727	494	541	549	544
Vogtlandkreis	525	572	603	650	399	418	449	483
Zwickau	911	949	977	999	568	617	583	679
Dresden, Stadt	1 136	1 215	1 250	1 312	1 866	1 964	2 058	2 213
Bautzen	802	852	850	846	535	588	554	557
Görlitz	831	852	863	947	688	716	697	766
Meißen	563	609	620	638	533	575	577	626
Sächsische Schweiz- Osterzgebirge	496	498	499	513	458	489	447	439
Leipzig, Stadt	1 215	1 282	1 411	1 545	2 476	2 536	2 626	2 785
Leipzig	741	753	778	807	527	580	562	586
Nordsachsen	515	544	569	580	372	415	387	414
Kommunaler Sozialverband	7 091	8 128	8 309	8 115	-	3	2	2
<b>Insgesamt</b>	<b>16 946</b>	<b>18 531</b>	<b>19 138</b>	<b>19 455</b>	<b>10 403</b>	<b>11 034</b>	<b>11 144</b>	<b>11 783</b>

1) alle Empfänger mit sächsischem Leistungsträger, auch mit Wohnsitz außerhalb Sachsens

**17. Durchschnittlicher Bruttobedarf und Nettoanspruch der Empfänger von Grundsicherung im Alter und bei Erwerbsminderung am 31. Dezember 2012 bis 2015 nach dem Wohnort und der Empfängergruppe (in €)**

Kreisfreie Stadt Landkreis Land	Voll erwerbsgemindert im Alter von 18 Jahren bis unter Regelaltersgrenze				Regelaltersgrenze und älter			
	2012	2013	2014	2015	2012	2013	2014	2015
<b>durchschnittlicher Bruttobedarf</b>								
Chemnitz, Stadt	631	658	683	706	648	674	689	700
Erzgebirgskreis	571	600	616	648	636	667	686	700
Mittelsachsen	583	615	622	657	649	679	691	709
Vogtlandkreis	586	613	625	659	621	640	654	680
Zwickau	594	622	648	681	656	682	708	714
Dresden, Stadt	643	668	687	719	676	700	717	742
Bautzen	573	604	625	655	637	666	685	696
Görlitz	595	620	633	661	627	661	679	700
Meißen	588	608	623	659	646	664	679	693
Sächsische Schweiz- Ostergebirge	595	614	631	669	648	679	697	714
Leipzig, Stadt	642	671	689	714	668	687	704	719
Leipzig	575	601	619	655	641	662	679	692
Nordsachsen	573	600	617	651	636	665	684	690
<b>Sachsen</b>	<b>600</b>	<b>626</b>	<b>644</b>	<b>676</b>	<b>654</b>	<b>678</b>	<b>695</b>	<b>712</b>
<b>Insgesamt<sup>1)</sup></b>	<b>601</b>	<b>627</b>	<b>645</b>	<b>676</b>	<b>654</b>	<b>678</b>	<b>695</b>	<b>712</b>
<b>durchschnittlicher Nettoanspruch</b>								
Chemnitz, Stadt	448	432	425	445	393	402	407	414
Erzgebirgskreis	406	422	443	425	241	247	249	227
Mittelsachsen	376	385	392	420	273	272	265	264
Vogtlandkreis	400	406	411	407	264	272	259	257
Zwickau	400	414	425	427	275	281	290	273
Dresden, Stadt	412	420	423	449	335	339	337	362
Bautzen	410	424	441	475	263	267	264	266
Görlitz	355	357	366	392	237	249	250	279
Meißen	383	386	392	418	252	242	245	253
Sächsische Schweiz- Ostergebirge	389	404	409	436	251	258	260	276
Leipzig, Stadt	418	430	436	460	396	397	407	417
Leipzig	387	394	391	426	249	250	246	252
Nordsachsen	379	393	403	433	264	270	263	258
<b>Sachsen</b>	<b>398</b>	<b>406</b>	<b>414</b>	<b>433</b>	<b>316</b>	<b>319</b>	<b>323</b>	<b>331</b>
<b>Insgesamt<sup>1)</sup></b>	<b>399</b>	<b>407</b>	<b>415</b>	<b>434</b>	<b>316</b>	<b>319</b>	<b>322</b>	<b>331</b>

1) alle Empfänger mit sächsischem Leistungsträger, auch mit Wohnsitz außerhalb Sachsens





**Herausgeber, Redaktion, Gestaltung, Satz**  
Statistisches Landesamt des Freistaates Sachsen  
Macherstraße 63, 01917 Kamenz  
Telefon (+49) 3578 33-1913  
Telefax (+49) 3578 33-1921  
E-Mail [info@statistik.sachsen.de](mailto:info@statistik.sachsen.de)

**Druck**

Diese Veröffentlichung steht ausschließlich in elektronischer Form bereit.

**Redaktionsschluss**

Juni 2017

**Bezug**

Download im Internet kostenfrei unter  
[www.statistik.sachsen.de](http://www.statistik.sachsen.de)

**Erscheinungsfolge**

jährlich

**Copyright**

Statistisches Landesamt des Freistaates Sachsen, Kamenz 2017  
Vervielfältigung und Verbreitung, auch auszugsweise, mit Quellenangabe gestattet.

ISSN 2195-402X