



Statistischer Bericht



Umsatzsteuer-Voranmeldungen im Freistaat Sachsen 2015 (Ergebnisse der Umsatzsteuerstatistik) 2015

L IV 11 – j/15

Zeichenerklärung

- Nichts vorhanden (genau Null)
- 0 weniger als die Hälfte von 1 in der letzten besetzten Stelle, jedoch mehr als nichts
- ... Angabe fällt später an
- / Zahlenwert nicht sicher genug
- . Zahlenwert unbekannt oder geheim zu halten
- x Tabellenfach gesperrt, weil Aussage nicht sinnvoll
- () Aussagewert ist eingeschränkt
- p vorläufige Zahl
- r berichtigte Zahl
- s geschätzte Zahl

Inhalt

Seite

Vorbemerkungen

3

Erläuterungen

3

Tabellen

1. Umsatzsteuerpflichtige 2009 bis 2015 nach Umsatzgrößenklassen der Lieferungen und Leistungen, Rechtsformen und Besteuerungsarten	8
2. Lieferungen und Leistungen 2009 bis 2015 nach Umsatzgrößenklassen der Lieferungen und Leistungen, Rechtsformen und Besteuerungsarten	10
3. Umsatzsteuerpflichtige und deren Lieferungen und Leistungen 2015 nach Rechtsformen und Wirtschaftsabschnitten	12
4. Umsatzsteuerpflichtige und deren Lieferungen und Leistungen 2013, 2014 und 2015 nach Kreisfreien Städten und Landkreisen	14
5. Umsatzsteuerpflichtige und deren Lieferungen und Leistungen 2015 nach Kreisfreien Städten und Landkreisen sowie nach Wirtschaftsabschnitten	16
6. Umsatzsteuerpflichtige, deren steuerbarer Umsatz und Umsatzsteuervorauszahlung 2015 nach wirtschaftlicher Gliederung	20
7. Umsatzsteuerpflichtige und deren Lieferungen und Leistungen 2015 nach Umsatzgrößenklassen und nach wirtschaftlicher Gliederung	74
8. Umsatzsteuerpflichtige und deren Lieferungen und Leistungen 2015 nach Rechtsformen und nach wirtschaftlicher Gliederung	128
9. Umsatzsteuerpflichtige und deren Lieferungen und Leistungen 2015 nach der Besteuerung der Umsätze und nach wirtschaftlicher Gliederung	146

Abbildungen

Abb. 1 Umsatzsteuerpflichtige und deren Lieferungen und Leistungen 2013 bis 2015 nach Kreisfreien Städten und Landkreisen	200
Abb. 2 Umsatzsteuerpflichtige und deren Lieferungen und Leistungen 2015 nach Kreisfreien Städten und Landkreisen sowie Rechtsformen	201
Abb. 3 Umsatzsteuerpflichtige und deren Lieferungen und Leistungen 2012 bis 2015 nach Umsatzgrößenklassen	202
Abb. 4 Umsatzsteuerpflichtige in den Kreisfreien Städten und Landkreisen 2015	203
Abb. 5 Umsatz aus Lieferungen und Leistungen in den Kreisfreien Städten und Landkreisen 2015	203

Vorbemerkungen

Der vorliegende Statistische Bericht enthält die Ergebnisse der Umsatzsteuerstatistik der Voranmeldungen 2015. Er gibt einen Überblick über die Zahl der umsatzsteuerpflichtigen Unternehmen im Freistaat Sachsen 2015, deren steuerbaren Umsatz, Lieferungen und Leistungen, die Umsatzsteuer vor Abzug der Vorsteuer, die abziehbare Vorsteuer und die Umsatzsteuer-Vorauszahlung. Die Ergebnisse werden sowohl in wirtschaftlicher und regionaler Gliederung als auch nach Rechtsformen und Größenklassen ausgewiesen.

Die Umsatzsteuerstatistik ist eine der umfassendsten Wirtschaftsstatistiken. Sie stellt nicht nur ein Instrument der Fiskal- und Steuerpolitik dar, sondern dient auch zur allgemeinen Beobachtung der Wirtschaft. Neben Informationen über steuerliche Tatbestände gewährt sie vor allem einen tiefen Einblick in die Wirtschaftsstruktur.

Für die Durchführung der Umsatzsteuerstatistik der Voranmeldungen gelten folgende Rechtsgrundlagen in Verbindung mit dem Gesetz über die Statistik für Bundeszwecke (Bundesstatistikgesetz - BStatG) in der Fassung der Bekanntmachung vom 20. Oktober 2016 (BGBl. I S. 2394):

- Gesetz über Steuerstatistiken (StStatG) vom 11. Oktober 1995 (BGBl. I S. 1250, 1409), das durch Artikel 8 des Gesetzes vom 8. Dezember 2016 (BGBl. I S. 2835) geändert worden ist
- Umsatzsteuergesetz (UStG) in der Fassung der Bekanntmachung vom 21. Februar 2005 (BGBl. I S. 386), das zuletzt durch Art. 11 des Gesetzes vom 23. Dezember 2016 (BGBl. I S. 3191) geändert worden ist
- Umsatzsteuer-Durchführungsverordnung in der Fassung der Bekanntmachung vom 21. Februar 2005 (BGBl. I S. 434), die zuletzt durch Artikel 3 der Verordnung vom 18. Juli 2016 (BGBl. I S. 1722) geändert worden ist
- Umsatzsteuer-Anwendungserlass (UStAE) vom 1. Oktober 2010 (BStBl. I S.846)
- Abgabenordnung (AO 1977) in der Fassung der Bekanntmachung vom 1. Oktober 2002 (BGBl. I S. 3866, 2003 I S. 61), die zuletzt durch Artikel 1 des Gesetzes vom 22. Dezember 2016 (BGBl. I S. 3152) geändert worden ist.

Bei der Umsatzsteuerstatistik der Voranmeldungen handelt es sich wie bei allen Steuerstatistiken um eine Sekundärstatistik. Die Erhebung erfolgt im Rahmen des Umsatzsteuer-Voranmeldungs- und Vorauszahlungsverfahrens bei der Finanzverwaltung. Die statistikrelevanten Daten werden dem Statistischen Landesamt in anonymisierter Form von der Finanzverwaltung zur Verfügung gestellt. Die Umsatzsteuerstatistik der Voranmeldungen wird seit 1996 jährlich erhoben (davor im Abstand von zwei Jahren). In die Statistik werden Unternehmen einbezogen, die ihren Hauptsitz in Sachsen haben. Der Gesamtumsatz eines Unternehmens einschließlich seiner Filialen, Zweig-

und Nebenstellen wird aus steuerrechtlichen Gründen dort erfasst, wo sich der Sitz der Geschäftsleitung des Gesamtunternehmens befindet.

Für die Umsatzsteuerstatistik der Voranmeldungen 2015 ist die überarbeitete Wirtschaftszweigklassifikation Ausgabe 2008 maßgebend. Ausschlaggebend für die wirtschaftszweigsystematische Zuordnung ist der Schwerpunkt der wirtschaftlichen Tätigkeit des Unternehmens, der sich bei mehreren, gemischten Tätigkeiten nach dem größten Beitrag zur Wertschöpfung bemisst. Bis zur Umsatzsteuerstatistik der Voranmeldungen 2001 erfolgte die Auswertung nach der Wirtschaftszweigklassifikation Ausgabe 1993 und danach bis zum Berichtsjahr 2008 nach der Wirtschaftszweigklassifikation Ausgabe 2003.

Die in den Tabellen ausgewiesenen steuerbaren Umsätze sowie die Lieferungen und Leistungen werden grundsätzlich **ohne** Umsatzsteuer ausgewiesen. Bei den Zahlenwerten in den Tabellenfeldern können sich durch Rundungen in den Summenzeilen Abweichungen gegenüber der Summe der Einzelpositionen ergeben. Der regionalen Gliederung liegt der Gebietsstand 31. Dezember 2015 zugrunde. Die statistische Geheimhaltung wurde maschinell vorgenommen und beruht auf der p-%-Regel. Dabei unterliegen Tabellenfelder der Geheimhaltung, wenn die Differenz zwischen Aggregatwert und zweitgrößtem Einzelwert den größten Einzelwert um weniger als p% übersteigt.

Erläuterungen

Erfassungsbereich der Umsatzsteuerstatistik der Voranmeldungen

In der Umsatzsteuerstatistik der Voranmeldungen sind nur diejenigen Unternehmen erfasst, die vierteljährliche bzw. monatliche Umsatzsteuer-Voranmeldungen beim Finanzamt abgeben. Die Umsatzsteuer ist eine Veranlagungssteuer. Im Rahmen des Veranlagungsverfahrens werden die Besteuerungsgrundlagen ermittelt und die zu zahlende Steuer festgesetzt. Der Besteuerungszeitraum ist grundsätzlich das Kalenderjahr. Der Unternehmer hat für den Voranmeldungszeitraum die Steuer selbst zu berechnen und eine Voranmeldung beim Finanzamt abzugeben. Bei einer berechneten Umsatzsteuerschuld (Umsatzsteuer ./ abziehbare Vorsteuerbeträge) wird eine Vorauszahlung an das Finanzamt entrichtet. Grundsätzlich ist das Kalendervierteljahr Voranmeldungszeitraum. Beträgt die Umsatzsteuerschuld für das vorangegangene Kalenderjahr jedoch mehr als 7 500 €, ist der Kalendermonat Voranmeldungszeitraum. Beträgt die Steuer für das vorangegangene Kalenderjahr nicht mehr als 1 000 €, kann das Finanzamt den Unternehmer von der Verpflichtung zur Abgabe einer Voranmeldung und Entrichtung der Vorauszahlungen befreien (§ 18 Abs. 2 UStG).

Unternehmer, deren Bruttoumsatz ohne darin enthaltene Umsätze von Wirtschaftsgütern des Anlagevermögens im vorangegangenen Jahr nicht mehr als 17 500 € betrug

und voraussichtlich im laufenden Kalenderjahr 50 000 € nicht überschreiten wird, werden als Kleinunternehmer bezeichnet. Die geschuldete Umsatzsteuer wird dann grundsätzlich nicht erhoben (§ 19 Abs. 1 UStG). Diese Unternehmen werden **nicht** von der Umsatzsteuerstatistik der Voranmeldungen erfasst.

Umsatzsteuerpflichtige

Steuerbare Umsätze können nur durch einen Unternehmer für sein Unternehmen im Inland ausgeführt werden (§ 1 Abs. 1 Nr. 1 UStG). Unternehmer ist, wer eine gewerbliche oder berufliche Tätigkeit selbständig ausübt (§ 2 Abs. 1 UStG). Gewerblich oder beruflich ist jede auf Dauer angelegte Tätigkeit zur Erzielung von Einnahmen, auch wenn die Gewinnerzielungsabsicht fehlt oder eine Personenvereinigung nur gegenüber ihren Mitgliedern tätig wird, d. h. es kommt weder auf die Rechtsform noch auf die Rechtsfähigkeit an. Selbständig tätig zu sein heißt, Arbeiten auf eigene Rechnung und eigene Verantwortung auszuführen. Unternehmer können somit natürliche und juristische Personen des privaten und öffentlichen Rechts sein, wobei die juristischen Personen des öffentlichen Rechts nur im Rahmen ihrer Betriebe gewerblicher Art und ihrer land- oder forstwirtschaftlichen Betriebe gewerblich oder beruflich tätig und damit umsatzsteuerrechtlich relevant sind (§ 2 Abs. 3 UStG). Zum Unternehmen gehören sämtliche Betriebe oder berufliche Tätigkeiten desselben Unternehmers (§ 2 Abs. 1 S. 2 UStG). Steuerschuldner ist im Falle der Lieferungen und sonstigen Leistungen der Unternehmer, im Falle des innergemeinschaftlichen Erwerbes der Erwerber (§ 13 a UStG). In der Umsatzsteuer Statistik werden die Begriffe Unternehmer, Steuerschuldner und Steuerpflichtiger gleichbedeutend verwendet.

Umsatzsteuerliche Organschaft

Eine gewerbliche oder berufliche Tätigkeit im Sinne des Umsatzsteuergesetzes liegt bei einer juristischen Person nicht vor, wenn diese nach dem Gesamtbild der tatsächlichen Verhältnisse finanziell, wirtschaftlich und organisatorisch in ein anderes Unternehmen (Organträger) eingegliedert ist. Das Eingliederungsverhältnis heißt Organschaft, die eingegliederte juristische Person ist ein Organ (Organgesellschaft, Tochtergesellschaft). Die im Inland gelegenen Unternehmensteile (Organträger; Organ Gesellschaften und deren Betriebsstätten) sind wie ein Unternehmen zu behandeln. Steuerbare Umsätze sind grundsätzlich innerhalb eines einheitlichen Unternehmens nicht möglich. Steuerbar sind lediglich die Außenumsätze. Unternehmer und damit Steuerschuldner ist grundsätzlich nur der Organträger, wenn er in Deutschland seinen Hauptsitz hat.

Rechtsformen der Steuerpflichtigen

Bei der Klassifikation der Steuerpflichtigen nach Rechtsformen erfolgt in der Umsatzsteuerstatistik die Einteilung

in Einzelunternehmen, Personengesellschaften, Kapitalgesellschaften, Erwerbs- und Wirtschaftsgenossenschaften, Betriebe gewerblicher Art von Körperschaften des öffentlichen Rechts und in sonstige Rechtsformen. Die Einzelunternehmen umfassen hierbei insbesondere die Einzelgewerbetreibenden, Angehörige der freien Berufe, sonstige selbständig tätige Personen sowie die Land- und Forstwirte. Die bedeutendsten Formen der Kapitalgesellschaften sind die Gesellschaft mit beschränkter Haftung (GmbH), die Aktiengesellschaft (AG) und die Kommanditgesellschaft auf Aktien (KGaA). Die Personengesellschaften setzen sich neben den Personenhandelsgesellschaften Offene Handelsgesellschaft (OHG) und Kommanditgesellschaft (KG) u. a. aus den Gesellschaften bürgerlichen Rechts (GbR), den Partnerschaftsgesellschaften sowie Mischformen (GmbH & Co. KG oder AG & Co. KG) zusammen. In den sonstigen Rechtsformen werden u. a. Vereine (rechtsfähige und nichtrechtsfähige), Anstalten, Stiftungen, Gebietskörperschaften, öffentlich-rechtliche Religionsgemeinschaften und ausländische Rechtsformen zusammengefasst.

Für Unternehmen mit ausländischen Rechtsformen, die in Deutschland Umsatzsteuer abführen, sind laut Umsatzsteuerzuständigkeitsverordnung (UStZustV) bestimmte Finanzämter zuständig. Nach dieser Verordnung sind dem Finanzamt Chemnitz-Süd alle Unternehmen aus Rumänien, der Tschechischen und der Slowakischen Republik zugeordnet. Dem Finanzamt Chemnitz-Süd werden also die Umsätze ausländischer Unternehmen der genannten Länder gemeldet, die deutschlandweit anfallen.

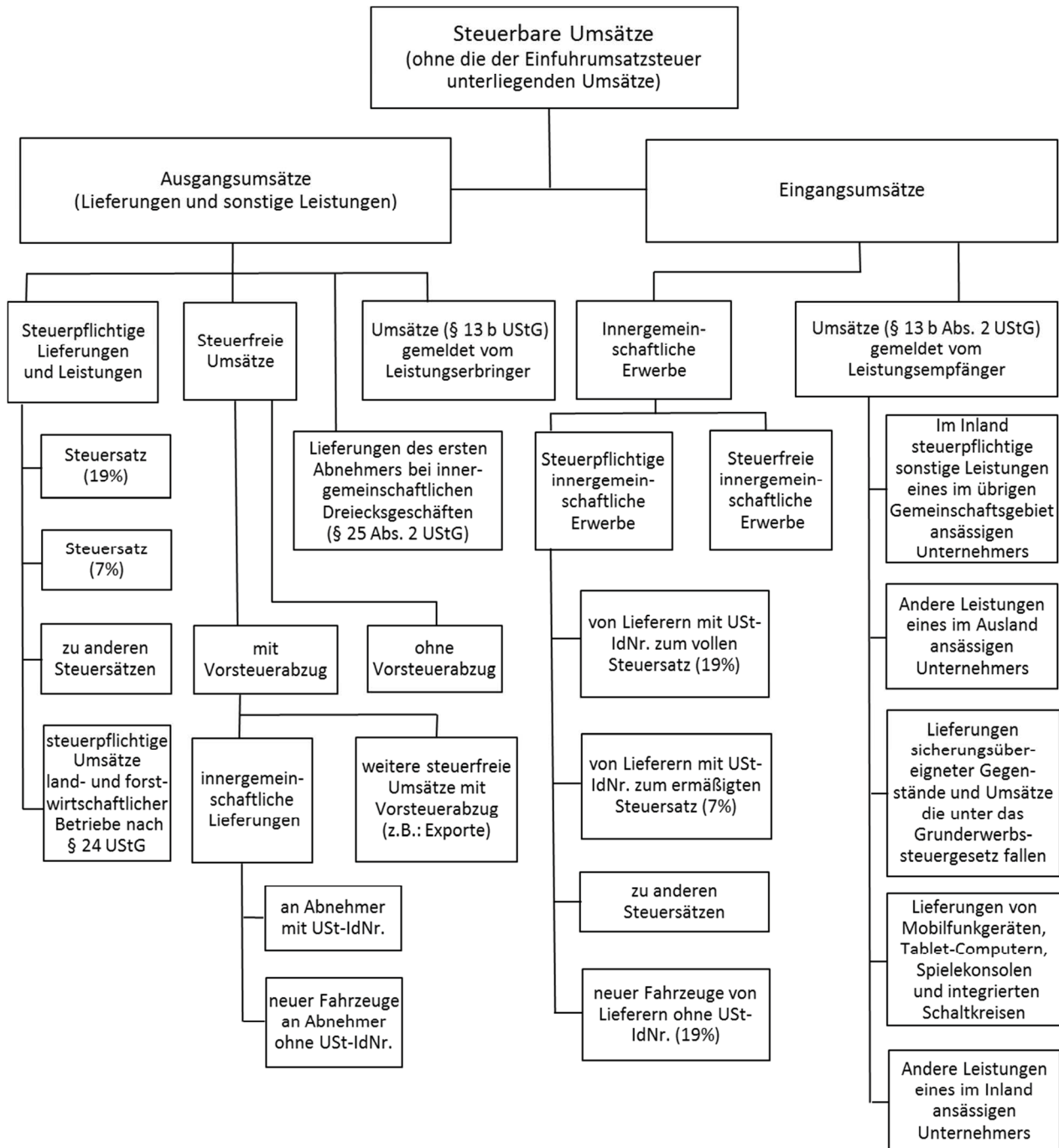
Steuerbarer Umsatz

Der Umsatzsteuer unterliegen folgende Umsätze (§ 1 Abs. 1 UStG):

- Lieferungen und sonstige Leistungen, die ein Unternehmer im Inland gegen Entgelt im Rahmen seines Unternehmens ausführt (Nr. 1)
- die Einfuhr von Gegenständen im Inland (Einfuhrumsatzsteuer) (Nr. 4)
- der innergemeinschaftliche Erwerb im Inland gegen Entgelt (Nr. 5).

Den Lieferungen und sonstigen Leistungen gegen Entgelt sind seit dem 1. April 1999 die Entnahme eines Gegenstandes durch den Unternehmer für Zwecke, die außerhalb des Unternehmens liegen (Eigenverbrauch) und die unentgeltliche Zuwendung von Gegenständen gleichgestellt (§ 3 Abs. 1 b UStG).

Seit der Einführung des Europäischen Binnenmarktes am 1. Januar 1993 umfasst der steuerbare Umsatz neben den Lieferungen und Leistungen auch die innergemeinschaftlichen Erwerbe. Beim innergemeinschaftlichen Erwerb handelt es sich um Importe aus einem anderen Mitgliedstaat der Europäischen Union (§ 1 a Abs. 1 und 2 UStG).



Steuerbefreiungen (steuerfreier Umsatz)

Bei den Steuerbefreiungen (§ 4 Nr. 1 bis 28; § 25 Abs. 2 UStG) wird zwischen Umsätzen, bei denen ausdrücklich ein Recht auf Vorsteuerabzug besteht und solchen ohne unterschieden. Grundsätzlich ist der Vorsteuerabzug bei steuerfreien Umsätzen ausgeschlossen (§ 15 Abs. 2 UStG). Aus der Vielzahl der steuerfreien Umsätze ohne Vorsteuerabzug (§ 4 Nr. 8 bis 28 UStG) sind vor allem zu nennen: getätigte Umsätze in den Bereichen Versicherungs- und Kreditwesen, Vermietung und Verpachtung von Grundstücken sowie Umsätze von Angehörigen der freien Berufe im Gesundheitswesen. Steuerfreie Umsätze mit Vorsteuerabzug (§ 15 Abs. 3 UStG) sind Aus-

fuhrleistungen, Lohnveredelungen an Gegenständen der Ausfuhr, inneregemeinschaftliche Lieferungen, Umsätze für die Seeschiff- und Luftfahrt, grenzüberschreitender Güterverkehr, Lieferungen von Gold an Zentralbanken sowie Reiseleistungen außerhalb des Gebietes der Europäischen Wirtschaftsgemeinschaft.

Folgende Umsätze erfasster Steuerpflichtiger sind in der Umsatzsteuerstatistik der Voranmeldungen nicht oder nicht in voller Höhe ausgewiesen:

- nicht steuerbare Umsätze
- steuerfreie Umsätze ohne Berechtigung zum Vorsteuerabzug von Steuerpflichtigen, die wirtschaftszweigsyste-

matisch dem Bank- und Versicherungswesen zugeordnet wurden

- mögliche Erfassungslücken bei Umsätzen infolge unvollständiger Angaben in den Umsatzsteuer-Voranmeldungen, die erst bei Erstellung einer Umsatzsteuer-Jahreserklärung korrigiert werden.

Bemessungsgrundlage

Der Umsatz bemisst sich u. a.

- bei Lieferungen und sonstigen Leistungen und bei dem innergemeinschaftlichen Erwerb nach dem Entgelt (§ 10 Abs. 1 UStG)
- beim Verbringen eines Gegenstandes und bei unentgeltlichen Lieferungen und Leistungen nach dem Einkaufspreis zuzüglich der Nebenkosten für den Gegenstand oder gleichartigen Gegenstand oder mangels Einkaufspreis nach den Selbstkosten, jeweils zum Zeitpunkt des Umsatzes (§ 10 Abs. 4 UStG)
- bei der Beförderung von Personen im Gelegenheitsverkehr mit Kraftomnibussen, die nicht im Inland zugelassen sind, nach dem Durchschnittsbeförderungsentgelt (§ 10 Abs. 6 UStG)
- bei der Einfuhr nach dem Wert des eingeführten Gegenstandes zuzüglich Einfuhrabgaben und Verbrauchsteuern (§ 11 UStG)

Entgelt ist grundsätzlich alles, was der Leistungsempfänger aufwendet, um die Leistung zu erhalten, jedoch ohne Umsatzsteuer, d. h. das Entgelt ist eine Nettogröße (§ 10 Abs. 1 UStG). Die Umsatzsteuer gehört nicht zur Bemessungsgrundlage (§ 10 Abs. 4 UStG).

Steuersätze

Der allgemeine Steuersatz beträgt 19 Prozent der Bemessungsgrundlage (§ 12 Abs. 1 UStG). Der ermäßigte Steuersatz ist für die im § 12 Abs. 2 UStG aufgeführten Umsätze sieben Prozent. Land- und forstwirtschaftliche Betriebe können bei bestimmten Umsätzen die Umsatzsteuer nach Durchschnittssätzen ermitteln, wenn sie nicht ausdrücklich gegenüber dem Finanzamt erklären, nach den allgemeinen Vorschriften besteuert zu werden. Die Mehrzahl der land- und forstwirtschaftlichen Betriebe findet in der Umsatzsteuerstatistik keine Berücksichtigung, da sie aufgrund der Sonderregelung der Durchschnittsbesteuerung nach § 24 UStG nicht erfasst werden.

Steuerberechnung und Steuerentstehung

Die berechnete Umsatzsteuer wird in der Umsatzsteuerstatistik als Umsatzsteuer vor Abzug der Vorsteuer dargestellt. Die Umsatzsteuer ist grundsätzlich nach vereinbarten Entgelten (Sollbesteuerung = Regelbesteuerung) zu berechnen (§ 16 Abs. 1 S. 1 UStG). Der Berechnung der Steuer liegt die Summe der Umsätze zugrunde, die mit Ablauf des Voranmeldungszeitraumes (Monat, Quartal) ausgeführt worden sind. Die Steuer entsteht somit unabhängig von der Rechnungslegung bzw. Bezahlung. Die Umsätze müssen für diesen Voranmeldungszeitraum angemeldet werden. Bei erhaltenen Anzahlungen, Ab-

schlagszahlungen und Vorauszahlungen hingegen entsteht die Steuer, bevor die Lieferung oder Leistung erbracht worden ist, d. h. zu dem Zeitpunkt, in dem die Anzahlung etc. vereinnahmt wurde (§ 13 Abs. 1 Nr. 1a S. 4 UStG). Diese Umsätze müssen in der Umsatzsteuervoranmeldung des Voranmeldungszeitraumes angemeldet werden, in dem der Unternehmer das Entgelt erhalten hat. Auf Antrag beim Finanzamt können Unternehmen, deren Gesamtumsatz im Vorjahr 500 000 € nicht überschritten hat oder die gemäß der Abgabenordnung (AO) von der Buchführungs- und Bilanzierungspflicht befreit sind oder Angehörige eines freien Berufes sind, die Steuer nach vereinnahmten Entgelten berechnen (Istbesteuerung). In diesen Fällen unterliegt der Umsatz zum Zeitpunkt der Vereinnahmung bzw. Bezahlung des Rechnungsbetrages der Steuer (§ 20 UStG).

Abziehbare Vorsteuer

Dem Unternehmen wird gestattet, die ihm im Geschäftsverkehr von anderen Unternehmen gesondert in Rechnung gestellte Umsatzsteuer als Vorsteuer von seiner Umsatzsteuerschuld abzuziehen (§ 15 Abs. 1 UStG). Als abziehbare Vorsteuer gilt auch die entrichtete Einfuhrumsatzsteuer für Gegenstände, die der Unternehmer für sein Unternehmen einführt. Für eine Reihe von Berufs- und Gewerbebezweigen können die Vorsteuern vereinfachend nach allgemeinen Durchschnittssätzen errechnet werden (§ 23 UStG i. V. mit §§ 69, 70 UStDV). Diese Möglichkeit besteht allerdings nur für Unternehmen, die nicht buchführungs- und bilanzierungspflichtig sind. Vom Vorsteuerabzug ausgeschlossen ist die Steuer für die Lieferungen, die Einfuhr und den innergemeinschaftlichen Erwerb von Gegenständen und sonstigen Leistungen, die der Unternehmer zum Ausführen steuerfreier Umsätze verwendet (§ 15 Abs. 2 UStG).

Umsatzsteuervorauszahlung

Von der berechneten Umsatzsteuer sind die in den Voranmeldungszeitraum fallenden abziehbaren Vorsteuerbeträge abzusetzen. Ergibt sich hierbei eine Steuerschuld bzw. -zahllast, wird dieser Betrag grundsätzlich am 10. Tag nach Ablauf des Voranmeldungszeitraumes fällig und muss durch den Unternehmer als Vorauszahlung an das Finanzamt abgeführt werden. Ein Überschuss zugunsten des Steuerpflichtigen, d. h. die im Voranmeldungszeitraum abziehbaren Vorsteuerbeträge überstiegen die berechnete Umsatzsteuer, wird dem Steuerpflichtigen gutgeschrieben. Letzteres wird durch einen Minusbetrag in den Tabellen der Umsatzsteuerstatistik der Voranmeldungen deutlich. Unternehmer, die monatlich eine Umsatzsteuervoranmeldung abgeben, können einen Antrag beim Finanzamt stellen, um eine Fristverlängerung um einen Monat zur Abgabe der Voranmeldungen zu erhalten. Die Gewährung erfolgt jedoch nur mit der Auflage, eine Sondervorauszahlung auf die Umsatzsteuer zu entrichten. Die Sondervorauszahlung beträgt ein Fünftel der Summe der Vorauszahlungen für das vorangegangene Kalenderjahr.

Grobgliederung der Klassifikation der Wirtschaftszweige (Ausgabe 2008)

Abschnitt*	Abteilung**	Bezeichnung
A	01 bis 03	Land- und Forstwirtschaft, Fischerei
B	05 bis 09	Bergbau und Gewinnung von Steinen und Erden
C	10 bis 33	Verarbeitendes Gewerbe
D	35	Energieversorgung
E	36 bis 39	Wasserversorgung; Abwasser- und Abfallentsorgung und Beseitigung von Umweltverschmutzungen
F	41 bis 43	Baugewerbe
G	45 bis 47	Handel; Instandhaltung und Reparatur von Kraftfahrzeugen
H	49 bis 53	Verkehr und Lagerei
I	55 bis 56	Gastgewerbe
J	58 bis 63	Information und Kommunikation
K	64 bis 66	Erbringung von Finanz- und Versicherungsdienstleistungen
L	68	Grundstücks- und Wohnungswesen
M	69 bis 75	Erbringung von freiberuflichen, wissenschaftlichen und technischen Dienstleistungen
N	77 bis 82	Erbringung von sonstigen wirtschaftlichen Dienstleistungen
P	85	Erziehung und Unterricht
Q	86 bis 88	Gesundheits- und Sozialwesen
R	90 bis 93	Kunst, Unterhaltung und Erholung
S	94 bis 96	Erbringung von sonstigen Dienstleistungen

* Die Abschnitte O (Öffentliche Verwaltung, Verteidigung; Sozialversicherung) und T (Private Haushalte mit Hauspersonal; Herstellung von Waren und Erbringung von Dienstleistungen durch private Haushalte für den Eigenbedarf ohne ausgeprägten Schwerpunkt) werden in der Umsatzsteuerstatistik grundsätzlich nicht vergeben.

** Die Abteilungen untergliedern sich in Gruppen (3-Steller), diese wiederum in Klassen (4-Steller) und diese in Unterklassen (5-Steller).

Abkürzungen

a. n. g.	anderweitig nicht genannt	i. V. m.	in Verbindung mit	UStZustV	Umsatzsteuerzuständigkeitsverordnung
Abs.	Absatz	Mill.	Millionen	USt-VA	Umsatzsteuer-Voranmeldung
Abschn.	Abschnitt	NE- Metalle	Nichteisen-Metalle	WZ 2003	Klassifikation der Wirtschaftszweige der Bundesrepublik Deutschland, 2003
Anz.	Anzahl	Nr.	Nummer	WZ 2008	Klassifikation der Wirtschaftszweige der Bundesrepublik Deutschland, 2008
AO	Abgabenordnung	u. Ä.	und Ähnliche	WZ-Nr.	Nummer des Wirtschaftszweiges
BAnz.	Bundesanzeiger	u. ä.	und ähnliches		
BGBI.	Bundesgesetzblatt	UStDV	Umsatzsteuer-Durchführungsverordnung		
bzw.	beziehungsweise	UStG	Umsatzsteuergesetz		
ff.	folgende (Seiten/Paragrafen)	USt- IdNr.	Umsatzsteuer-Identifikationsnummer		
GrEStG	Grunderwerbssteuergesetz	UStR	Umsatzsteuer-Richtlinien		
i. S.	im Sinne				

1. Umsatzsteuerpflichtige 2009 bis 2015 nach Umsatzgrößenklassen der Lieferungen und Leistungen, Rechtsformen und Besteuerungsarten

Merkmal	2009	2010	2011	2012
	Anzahl			
Insgesamt	145 698	146 770	148 991	150 497
nach Umsatzgrößenklassen der Lieferungen und Leistungen				
von ... bis unter ... €				
über 17 500 - 50 000	47 209	46 902	45 923	46 284
50 000 - 100 000	30 817	30 648	31 433	31 563
100 000 - 250 000	31 022	31 272	31 912	32 332
250 000 - 500 000	15 102	15 563	16 055	16 217
500 000 - 1 Mill.	9 328	9 609	9 941	10 209
1 Mill. - 2 Mill.	5 690	5 799	6 220	6 333
2 Mill. - 5 Mill.	3 946	4 247	4 545	4 496
5 Mill. - 10 Mill.	1 396	1 446	1 527	1 606
10 Mill. - 25 Mill.	775	831	959	967
25 Mill. - 50 Mill.	258	274	268	271
50 Mill. - 100 Mill.	94	105	129	140
100 Mill. - 250 Mill.	33	46	49	52
250 Mill. - 500 Mill.	16	18	20	15
500 Mill. - 1 Mrd.	7	6	5	5
1 Milliarde und mehr	5	4	5	7
nach Rechtsformen				
Einzelunternehmen	109 883	110 585	112 212	112 320
Personengesellschaften	13 591	13 654	13 796	13 844
Kapitalgesellschaften	19 444	19 753	20 201	21 483
Erwerbs- und Wirtschafts- genossenschaften	477	473	473	472
Betriebe gewerblicher Art von Körperschaften des öffentlichen Rechts	137	141	138	137
sonstige Rechtsformen	2 166	2 164	2 171	2 241
nach Besteuerungsarten				
steuerbarer Umsatz (ohne Umsatzsteuer)	145 698	146 770	148 991	150 497
und zwar				
zum Regelsteuersatz (19 %) ¹⁾	143 293	144 317	146 450	147 907
zum ermäßigten Steuersatz (7 %) ¹⁾	34 714	36 072	36 015	35 872
innergemeinschaftliche Erwerbe	18 766	19 577	20 350	21 324
steuerfreie Lieferungen und Leistungen	20 015	20 508	21 140	21 648
Organkreise	3 195	3 343	3 191	2 861

1) Mehrfachzählung von Steuerpflichtigen möglich

2013	2014	2015	Anteil 2015	Verände- rung 2015 zu 2014	Merkmal
Anzahl			%		
150 174	149 897	149 220	100	-0,5	Insgesamt
					nach Umsatzgrößenklassen der Lieferungen und Leistungen von ... bis unter ... €
45 343	43 929	42 839	28,7	-2,5	über 17 500 - 50 000
31 663	31 498	31 292	21,0	-0,7	50 000 - 100 000
32 564	32 957	32 836	22,0	-0,4	100 000 - 250 000
16 342	16 565	16 802	11,3	1,4	250 000 - 500 000
10 227	10 498	10 733	7,2	2,2	500 000 - 1 Mill.
6 262	6 478	6 596	4,4	1,8	1 Mill. - 2 Mill.
4 617	4 718	4 782	3,2	1,4	2 Mill. - 5 Mill.
1 658	1 707	1 788	1,2	4,7	5 Mill. - 10 Mill.
968	989	963	0,6	-2,6	10 Mill. - 25 Mill.
310	332	353	0,2	6,3	25 Mill. - 50 Mill.
140	135	133	0,1	-1,5	50 Mill. - 100 Mill.
56	65	77	0,1	18,5	100 Mill. - 250 Mill.
12	15	14	0,0	-6,7	250 Mill. - 500 Mill.
6	4	5	0,0	25,0	500 Mill. - 1 Mrd.
6	7	7	0,0	0,0	1 Milliarde und mehr
					nach Rechtsformen
111 395	110 569	109 563	73,4	-0,9	Einzelunternehmen
13 864	13 862	13 835	9,3	-0,2	Personengesellschaften
21 941	22 445	22 723	15,2	1,2	Kapitalgesellschaften
471	475	468	0,3	-1,5	Erwerbs- und Wirtschafts- genossenschaften
133	128	128	0,1	0,0	Betriebe gewerblicher Art von Körperschaften des öffentlichen Rechts
2 370	2 418	2 503	1,7	3,5	sonstige Rechtsformen
					nach Besteuerungsarten
150 174	149 897	149 220	x	-0,5	steuerbarer Umsatz (ohne Umsatzsteuer) und zwar
147 375	147 350	146 808	x	-0,4	zum Regelsteuersatz (19 %) ¹⁾
35 678	35 441	35 277	x	-0,5	zum ermäßigten Steuersatz (7 %) ¹⁾
22 278	23 532	24 696	x	4,9	innergemeinschaftliche Erwerbe
22 695	22 826	23 335	x	2,2	steuerfreie Lieferungen und Leistungen
2 939	3 049	3 138	2,1	2,9	Organkreise

2. Lieferungen und Leistungen 2009 bis 2015 nach Umsatzgrößenklassen der Lieferungen und Leistungen, Rechtsformen und Besteuerungsarten

Merkmal	2009	2010	2011	2012
	Mill. €			
Insgesamt	105 037	109 892	118 180	121 417
nach Umsatzgrößenklassen der Lieferungen und Leistungen von ... bis unter ... €				
über 17 500 - 50 000	1 501	1 498	1 475	1 490
50 000 - 100 000	2 200	2 187	2 246	2 254
100 000 - 250 000	4 915	4 948	5 061	5 119
250 000 - 500 000	5 324	5 466	5 664	5 709
500 000 - 1 Mill.	6 544	6 748	6 964	7 160
1 Mill. - 2 Mill.	8 013	8 124	8 713	8 927
2 Mill. - 5 Mill.	12 046	12 986	14 074	13 959
5 Mill. - 10 Mill.	9 642	10 043	10 612	11 158
10 Mill. - 25 Mill.	11 768	12 503	14 608	14 916
25 Mill. - 50 Mill.	9 010	9 440	9 427	9 385
50 Mill. - 100 Mill.	6 488	7 244	8 855	9 557
100 Mill. - 250 Mill.	4 260	6 480	6 396	7 075
250 Mill. - 500 Mill.	5 168	5 948	6 784	5 324
500 Mill. - 1 Mrd.	4 772	4 383	3 941	3 681
1 Milliarde und mehr	13 387	11 894	13 359	15 703
nach Rechtsformen				
Einzelunternehmen	23 023	23 903	25 299	25 367
Personengesellschaften	17 764	19 471	20 994	17 979
Kapitalgesellschaften	57 809	59 422	64 010	68 778
Erwerbs- und Wirtschafts- genossenschaften	2 496	2 633	2 835	2 896
Betriebe gewerblicher Art von Körperschaften des öffentlichen Rechts	746	820	800	790
sonstige Rechtsformen	3 198	3 643	4 242	5 606
nach Besteuerungsarten				
steuerbarer Umsatz (ohne Umsatzsteuer) ¹⁾	108 855	114 938	124 186	127 385
darunter				
zum Regelsteuersatz (19 %) ²⁾	78 952	80 912	85 494	86 063
zum ermäßigten Steuersatz (7 %) ²⁾	9 723	10 431	10 942	11 678
innergemeinschaftliche Erwerbe	3 818	5 045	6 006	5 968
steuerfreie Lieferungen und Leistungen	12 106	14 052	14 618	15 476
Organkreise	34 293	33 058	33 502	33 370

1) steuerbarer Umsatz ergibt sich aus Lieferungen und Leistungen und innergemeinschaftlichen Erwerben

2) Mehrfachzählung von Steuerpflichtigen möglich

2013	2014	2015	Anteil 2015	Verände- rung 2015 zu 2014	Merkmal
Mill. €			%		
122 218	124 903	127 718	100	2,3	Insgesamt
					nach Umsatzgrößenklassen der Lieferungen und Leistungen
					von ... bis unter ... €
1 466	1 423	1 393	1,1	-2,1	über 17 500 - 50 000
2 264	2 254	2 235	1,7	-0,8	50 000 - 100 000
5 164	5 230	5 217	4,1	-0,2	100 000 - 250 000
5 760	5 831	5 927	4,6	1,6	250 000 - 500 000
7 181	7 330	7 538	5,9	2,8	500 000 - 1 Mill.
8 797	9 093	9 218	7,2	1,4	1 Mill. - 2 Mill.
14 235	14 598	14 738	11,5	1,0	2 Mill. - 5 Mill.
11 555	11 946	12 492	9,8	4,6	5 Mill. - 10 Mill.
14 795	15 204	14 794	11,6	-2,7	10 Mill. - 25 Mill.
10 736	11 482	12 254	9,6	6,7	25 Mill. - 50 Mill.
9 500	9 222	9 146	7,2	-0,8	50 Mill. - 100 Mill.
7 854	9 368	11 048	8,7	17,9	100 Mill. - 250 Mill.
4 252	5 373	5 018	3,9	-6,6	250 Mill. - 500 Mill.
4 733	3 197	3 515	2,8	9,9	500 Mill. - 1 Mrd.
13 927	13 352	13 186	10,3	-1,2	1 Milliarde und mehr
					nach Rechtsformen
25 587	25 989	26 425	20,7	1,7	Einzelunternehmen
18 406	19 269	19 620	15,4	1,8	Personengesellschaften
69 126	70 344	71 561	56,0	1,7	Kapitalgesellschaften
					Erwerbs- und Wirtschafts- genossenschaften
2 913	2 877	2 807	2,2	-2,4	Betriebe gewerblicher Art von Körperschaften des öffentlichen Rechts
838	848	934	0,7	10,1	sonstige Rechtsformen
5 348	5 576	6 370	5,0	14,2	
					nach Besteuerungsarten
128 581	131 924	134 899	x	2,3	steuerbarer Umsatz (ohne Umsatzsteuer) ¹⁾
					darunter
85 129	83 796	86 160	x	2,8	zum Regelsteuersatz (19 %) ²⁾
11 829	11 484	11 298	x	-1,6	zum ermäßigten Steuersatz (7 %) ²⁾
6 363	7 022	7 181	x	2,3	innergemeinschaftliche Erwerbe
15 067	15 893	17 152	x	7,9	steuerfreie Lieferungen und Leistungen
32 755	29 563	31 868	25,0	7,8	Organkreise

3. Umsatzsteuerpflichtige und deren Lieferungen und Leistungen 2015 nach Rechtsformen und Wirtschaftsabschnitten

Ab-schnitt	Wirtschaftsabschnitt	Steuerpflichtige		Lieferungen und Leistungen ¹⁾			Inneregemeinschaftliche Erwerbe	
		Anzahl	An-teil	1 000 €	An-teil	je Steu- erpflich- tiger 1 000 €	1 000 €	An-teil
			%		%			%
A - S	Insgesamt	149 220	100	127 718 213	100	856	7 181 258	100
A	Land- und Forstwirtschaft, Fischerei	3 241	2,2	2 468 648	1,9	762	44 427	0,6
B - F	Produzierendes Gewerbe	40 113	26,9	62 456 894	48,9	1 557	4 275 542	59,5
	darunter							
B	Bergbau und Gewinnung von Steinen und Erden	79	0,1	180 888	0,1	2 290	1 474	0,0
C	Verarbeitendes Gewerbe	12 422	8,3	33 065 049	25,9	2 662	4 174 820	58,1
D	Energieversorgung	1 582	1,1	15 800 640	12,4	9 988	12 793	0,2
E	Wasserversorgung; Abwasser- und Abfallentsorgung und Beseitigung von Umweltverschmutzungen	523	0,4	1 783 141	1,4	3 409	8 582	0,1
F	Baugewerbe	25 507	17,1	11 627 176	9,1	456	77 873	1,1
G	Handel; Instandhaltung und Reparatur von Kraftfahrzeugen	27 419	18,4	27 833 131	21,8	1 015	2 422 799	33,7
H	Verkehr und Lagerei	4 957	3,3	4 310 878	3,4	870	50 057	0,7
I	Gastgewerbe	8 743	5,9	2 380 804	1,9	272	6 611	0,1
J	Information und Kommunikation	3 927	2,6	3 313 877	2,6	844	26 958	0,4
K	Erbringung von Finanz- und Versicherungsdienstleistungen	874	0,6	636 570	0,5	728	28 466	0,4
L	Grundstücks- und Wohnungswesen	8 884	6,0	5 515 800	4,3	621	88 986	1,2
M	Erbringung von freiberuflichen, wissenschaftlichen und technischen Dienstleistungen	18 339	12,3	6 811 513	5,3	371	115 473	1,6
N	Erbringung von sonstigen wirtschaftlichen Dienstleistungen	8 733	5,9	4 175 863	3,3	478	61 224	0,9
P	Erziehung und Unterricht	1 738	1,2	578 583	0,5	333	13 120	0,2
Q	Gesundheits- und Sozialwesen	2 106	1,4	3 151 494	2,5	1 496	15 153	0,2
R	Kunst, Unterhaltung und Erholung	3 990	2,7	1 309 690	1,0	328	10 848	0,2
S	Erbringung von sonstigen Dienstleistungen	16 156	10,8	2 774 469	2,2	172	21 594	0,3

1) ohne Umsatzsteuer

2) einschließlich Unternehmergeellschaften (haftungsbeschränkt)

Steuerpflichtige, Lieferungen und Leistungen ¹⁾ nach Rechtsformen										Ab- schnitt
Einzel- unternehmen		Personen- gesellschaften		Aktien- gesellschaften		Gesellsch. mit be- schränkter Haftung ²⁾		übrige Rechtsformen		
Anzahl	1 000 €	Anzahl	1 000 €	Anzahl	1 000 €	Anzahl	1 000 €	Anzahl	1 000 €	
109 563	26 424 649	13 835	19 620 253	255	12 575 278	22 468	58 985 960	3 099	10 112 073	A - S
2 200	477 807	494	412 231	15	202 902	301	597 726	231	777 981	A
27 787	6 405 702	3 743	11 102 339	70	9 769 515	7 951	32 233 306	562	2 946 034	B - F
10	3 186	19	77 009	-	-	50	100 693	-	-	B
7 278	2 408 992	1 155	7 867 255	45	1 005 460	3 713	19 433 468	231	2 349 875	C
558	117 409	807	1 270 005	9	8 715 115	191	5 666 923	17	31 189	D
177	71 130	65	291 310	3	8 306	232	1 184 321	46	228 073	E
19 764	3 804 985	1 697	1 596 760	13	40 634	3 765	5 847 901	268	336 897	F
21 227	9 452 696	1 947	3 685 784	23	1 379 697	3 849	11 085 803	373	2 229 150	G
3 820	1 410 829	H
7 271	1 269 671	735	422 768	66	54 630	I
2 251	276 424	.	.	54	815 145	1 280	1 530 658	.	.	J
547	50 212	42	12 093	14	34 599	233	355 714	38	183 952	K
4 383	1 952 366	2 866	866 540	23	19 363	1 437	1 812 689	175	864 842	L
13 728	2 004 081	1 652	826 628	34	306 850	2 864	3 635 086	61	38 868	M
6 479	1 170 626	603	530 663	8	15 590	1 603	2 203 520	40	255 464	N
1 445	128 069	70	16 996	3	5 099	183	340 345	37	88 074	P
1 475	280 395	218	324 258	-	-	250	1 573 136	163	973 705	Q
2 931	318 353	287	121 157	3	4 832	408	321 387	361	543 962	R
14 019	1 227 416	553	103 572	5	18 713	800	426 642	779	998 126	S

4. Umsatzsteuerpflichtige und deren Lieferungen und Leistungen 2013, 2014 und 2015 nach Kreisfreien Städten und Landkreisen

Kreisfreie Stadt Landkreis NUTS 2-Region Land	Steuerpflichtige			Veränderung 2014 gegenüber 2013	Veränderung 2015 gegenüber 2014	Anteil 2015	Lieferungen
	2013	2014	2015				2013
	Anzahl			%			
Chemnitz, Stadt	9 675	9 820	9 812	1,5	-0,1	6,6	14 559 643
Erzgebirgskreis	13 730	13 524	13 359	-1,5	-1,2	9,0	8 255 701
Mittelsachsen	11 615	11 567	11 358	-0,4	-1,8	7,6	9 158 717
Vogtlandkreis	9 238	9 133	8 984	-1,1	-1,6	6,0	5 511 928
Zwickau	11 815	11 655	11 541	-1,4	-1,0	7,7	7 956 283
Chemnitz, NUTS 2-Region	56 073	55 699	55 054	-0,7	-1,2	36,9	45 442 273
Dresden, Stadt	19 329	19 423	19 433	0,5	0,1	13,0	18 926 700
Bautzen	10 872	10 729	10 655	-1,3	-0,7	7,1	8 421 113
Görlitz	8 692	8 611	8 538	-0,9	-0,8	5,7	4 928 492
Meißen	9 223	9 263	9 265	0,4	0,0	6,2	6 772 760
Sächsische Schweiz- Osterzgebirge	9 734	9 703	9 699	-0,3	0,0	6,5	5 711 405
Dresden, NUTS 2-Region	57 850	57 729	57 590	-0,2	-0,2	38,6	44 760 469
Leipzig, Stadt	19 025	19 350	19 575	1,7	1,2	13,1	21 008 065
Leipzig	9 803	9 752	9 732	-0,5	-0,2	6,5	5 462 423
Nordsachsen	7 423	7 367	7 269	-0,8	-1,3	4,9	5 544 820
Leipzig, NUTS 2-Region	36 251	36 469	36 576	0,6	0,3	24,5	32 015 308
Sachsen	150 174	149 897	149 220	-0,2	-0,5	100	122 218 050

1) ohne Umsatzsteuer

und Leistungen ¹⁾		Veränderung 2014 gegenüber 2013	Veränderung 2015 gegenüber 2014	Anteil 2015	Lieferungen und Leistungen ¹⁾ je Steuerpflichtigen			Kreisfreie Stadt Landkreis NUTS 2-Region Land
					2014	2015	2015	
1 000 €		%			1 000 €			
14 909 138	15 349 532	2,4	3,0	12,0	1 505	1 518	1 564	Chemnitz, Stadt
8 440 987	8 686 426	2,2	2,9	6,8	601	624	650	Erzgebirgskreis
9 593 049	9 741 014	4,7	1,5	7,6	789	829	858	Mittelsachsen
5 756 282	5 869 511	4,4	2,0	4,6	597	630	653	Vogtlandkreis
8 278 220	8 369 393	4,0	1,1	6,6	673	710	725	Zwickau
46 977 675	48 015 876	3,4	2,2	37,6	810	843	872	Chemnitz, NUTS 2-Region
19 324 101	19 824 295	2,1	2,6	15,5	979	995	1 020	Dresden, Stadt
8 402 307	8 472 758	-0,2	0,8	6,6	775	783	795	Bautzen
5 220 387	5 222 128	5,9	0,0	4,1	567	606	612	Görlitz
7 115 456	7 383 403	5,1	3,8	5,8	734	768	797	Meißen
5 967 292	6 177 666	4,5	3,5	4,8	587	615	637	Sächsische Schweiz- Osterzgebirge
46 029 543	47 080 250	2,8	2,3	36,9	774	797	818	Dresden, NUTS 2-Region
20 776 314	21 582 877	-1,1	3,9	16,9	1 104	1 074	1 103	Leipzig, Stadt
5 737 426	5 765 474	5,0	0,5	4,5	557	588	592	Leipzig
5 381 963	5 273 737	-2,9	-2,0	4,1	747	731	726	Nordsachsen
31 895 703	32 622 088	-0,4	2,3	25,5	883	875	892	Leipzig, NUTS 2-Region
124 902 921	127 718 213	2,2	2,3	100	814	833	856	Sachsen

5. Umsatzsteuerpflichtige und deren Lieferungen und Leistungen 2015 nach Kreisfreien Städten und Landkreisen sowie nach Wirtschaftsabschnitten

Kreisfreie Stadt Landkreis NUTS 2-Region Land	Steuer- pflich- tige	Steuer- barer Umsatz	Lieferungen und Leistungen ¹⁾	Davon					
				A		B		C	
				Land- und Forstwirtschaft, Fischerei		Bergbau und Gewinnung von Steinen und Erden		Verarbeitendes Gewerbe	
Anzahl	1 000 €	Anzahl	1 000 €	Anzahl	1 000 €	Anzahl	1 000 €		
Chemnitz, Stadt	9 812	17 863 192	15 349 532	42	20 188	.	.	741	3 516 340
Erzgebirgskreis	13 359	9 074 379	8 686 426	302	193 634	9	11 135	1 798	3 533 241
Mittelsachsen	11 358	10 397 117	9 741 014	468	423 094	.	.	1 107	3 095 274
Vogtlandkreis	8 984	6 222 305	5 869 511	212	122 081	-	-	1 033	2 151 666
Zwickau	11 541	8 688 474	8 369 393	226	137 836	6	14 376	1 094	2 477 940
Chemnitz, NUTS 2-Region	55 054	52 245 467	48 015 876	1 250	896 833	25	38 530	5 773	14 774 461
Dresden, Stadt	19 433	20 406 863	19 824 295	74	30 356	5	9 761	1 041	4 827 661
Bautzen	10 655	8 958 280	8 472 758	345	248 973	11	49 357	1 089	2 756 878
Görlitz	8 538	5 458 773	5 222 128	326	201 150	9	6 284	810	1 555 743
Meißen	9 265	7 865 667	7 383 403	298	239 335	9	10 014	810	2 580 776
Sächsische Schweiz- Osterzgebirge	9 699	6 564 567	6 177 666	264	242 684	5	15 282	899	2 278 630
Dresden, NUTS 2-Region	57 590	49 254 151	47 080 250	1 307	962 498	39	90 698	4 649	13 999 688
Leipzig, Stadt	19 575	22 030 934	21 582 877	40	25 601	.	.	825	1 915 413
Leipzig	9 732	5 932 885	5 765 474	288	307 562	.	.	682	1 252 376
Nordsachsen	7 269	5 436 034	5 273 737	356	276 152	7	16 135	493	1 123 111
Leipzig, NUTS 2-Region	36 576	33 399 853	32 622 088	684	609 316	15	51 661	2 000	4 290 900
Sachsen	149 220	134 899 471	127 718 213	3 241	2 468 648	79	180 888	12 422	33 065 049

1) ohne Umsatzsteuer

in den Wirtschaftsabschnitten										Kreisfreie Stadt Landkreis NUTS 2-Region Land
D		E		F		G		H		
Energieversorgung		Wasserversorgung; Abwasser- und Abfallentsorgung und Beseitigung von Umweltverschmutzungen		Baugewerbe		Handel; Instandhaltung und Reparatur von Kraftfahrzeugen		Verkehr und Lagerei		
Anzahl	1 000 €	Anzahl	1 000 €	Anzahl	1 000 €	Anzahl	1 000 €	Anzahl	1 000 €	
38	4 271 917	20	81 226	1 688	1 009 818	1 925	3 131 487	459	324 052	Chemnitz, Stadt
87	205 668	32	92 620	2 606	962 100	2 743	1 831 256	465	326 894	Erzgebirgskreis
348	119 140	47	149 574	2 141	903 545	2 154	3 109 970	401	301 287	Mittelsachsen
63	108 518	34	88 334	1 769	705 355	1 733	1 308 541	373	222 877	Vogtlandkreis
71	186 262	39	189 774	2 273	917 233	2 290	2 028 360	401	525 680	Zwickau
607	4 891 505	172	601 528	10 477	4 498 052	10 845	11 409 615	2 099	1 700 790	Chemnitz, NUTS 2-Region
204	2 704 837	52	372 968	2 116	1 194 807	3 092	3 899 205	481	382 334	Dresden, Stadt
100	150 760	56	69 536	2 058	1 067 269	2 090	2 166 240	311	219 247	Bautzen
109	176 420	52	74 675	1 578	588 942	1 763	1 250 714	288	251 850	Görlitz
113	179 388	50	100 044	1 656	835 027	1 705	1 786 573	313	221 393	Meißen
70	125 331	32	44 589	2 036	787 511	1 700	1 347 899	298	129 144	Sächsische Schweiz- Osterzgebirge
596	3 336 735	242	661 811	9 444	4 473 556	10 350	10 450 631	1 691	1 203 968	Dresden, NUTS 2-Region
160	7 390 729	37	188 300	2 267	1 204 887	3 096	3 224 648	528	397 282	Leipzig, Stadt
116	74 984	37	189 130	1 845	737 302	1 770	1 530 640	342	270 194	Leipzig
103	106 687	35	142 371	1 474	713 379	1 358	1 217 596	297	738 643	Nordsachsen
379	7 572 399	109	519 801	5 586	2 655 569	6 224	5 972 884	1 167	1 406 120	Leipzig, NUTS 2-Region
1 582	15 800 640	523	1 783 141	25 507	11 627 176	27 419	27 833 131	4 957	4 310 878	Sachsen

Noch: 5. Umsatzsteuerpflichtige und deren Lieferungen und Leistungen 2015 nach
Kreisfreien Städten und Landkreisen sowie nach Wirtschaftsabschnitten

Kreisfreie Stadt Landkreis NUTS 2-Region Land	Noch: davon									
	I		J		K		L		M	
	Gastgewerbe		Information und Kommunikation		Erbringung von Finanz- und Versicherungs- dienstleistungen		Grundstücks- und Wohnungswesen		Erbringung von freiberuflichen, wissenschaftlichen und technischen Dienstleistungen	
	Anzahl	1 000 €	Anzahl	1 000 €	Anzahl	1 000 €	Anzahl	1 000 €	Anzahl	1 000 €
Chemnitz, Stadt	405	130 078	295	354 150	72	30 027	560	451 015	1 287	730 606
Erzgebirgskreis	800	153 545	191	52 174	40	23 905	681	367 893	1 023	360 937
Mittelsachsen	611	125 464	164	51 507	55	18 352	609	321 349	1 033	418 431
Vogtlandkreis	587	95 797	157	90 856	34	17 629	482	338 396	773	219 066
Zwickau	626	138 216	213	70 120	58	12 869	694	298 185	1 160	462 875
Chemnitz, NUTS 2-Region	3 029	643 100	1 020	618 808	259	102 781	3 026	1 776 838	5 276	2 191 914
Dresden, Stadt	1 161	525 650	908	852 346	178	170 625	1 373	789 818	3 940	1 388 464
Bautzen	672	135 436	176	54 910	51	19 427	636	463 832	976	330 443
Görlitz	632	139 091	132	64 104	21	9 633	425	234 654	700	316 118
Meißen	542	139 563	172	40 824	53	19 476	552	349 808	1 008	380 566
Sächsische Schweiz- Osterzgebirge	693	157 782	185	35 742	54	9 435	528	311 456	942	184 214
Dresden, NUTS 2-Region	3 700	1 097 522	1 573	1 047 926	357	228 597	3 514	2 149 567	7 566	2 599 805
Leipzig, Stadt	1 118	440 800	1 012	1 505 181	167	278 598	1 398	1 094 217	3 807	1 431 201
Leipzig	479	119 155	212	104 282	55	22 355	557	305 389	1 050	291 501
Nordsachsen	417	80 227	110	37 680	36	4 239	389	189 788	640	297 091
Leipzig, NUTS 2-Region	2 014	640 182	1 334	1 647 143	258	305 192	2 344	1 589 395	5 497	2 019 793
Sachsen	8 743	2 380 804	3 927	3 313 877	874	636 570	8 884	5 515 800	18 339	6 811 513

1) ohne Umsatzsteuer

in den Wirtschaftsabschnitten										Kreisfreie Stadt Landkreis NUTS 2-Region Land
N		P		Q		R		S		
Erbringung von sonstigen wirtschaftlichen Dienstleistungen		Erziehung und Unterricht		Gesundheits- und Sozialwesen		Kunst, Unterhaltung und Erholung		Erbringung von sonstigen Dienstleistungen		
Anzahl	1 000 €	Anzahl	1 000 €	Anzahl	1 000 €	Anzahl	1 000 €	Anzahl	1 000 €	
606	335 175	.	.	164	694 322	241	77 914	1 134	138 987	Chemnitz, Stadt
618	125 926	117	67 635	147	153 535	228	56 905	1 472	167 423	Erzgebirgskreis
557	282 576	.	.	129	127 148	200	59 470	1 216	202 551	Mittelsachsen
467	156 052	82	26 034	106	79 379	170	29 929	909	108 999	Vogtlandkreis
699	412 122	87	20 398	159	287 028	191	56 415	1 254	133 706	Zwickau
2 947	1 311 852	529	185 556	705	1 341 413	1 030	280 633	5 985	751 667	Chemnitz, NUTS 2-Region
1 266	896 050	314	128 991	386	380 138	834	576 230	2 008	694 054	Dresden, Stadt
510	264 818	125	28 541	127	199 458	208	29 855	1 114	217 777	Bautzen
480	136 839	81	12 068	105	67 339	197	39 102	830	97 404	Görlitz
571	222 581	97	11 620	119	116 805	205	37 815	992	111 796	Meißen
635	133 750	96	35 995	115	184 764	206	34 835	941	118 621	Sächsische Schweiz- Osterzgebirge
3 462	1 654 039	713	217 215	852	948 503	1 650	717 837	5 885	1 239 652	Dresden, NUTS 2-Region
1 320	880 392	.	.	348	642 785	972	248 956	2 155	557 073	Leipzig, Stadt
553	192 247	.	.	124	146 770	209	36 050	1 303	145 717	Leipzig
451	137 334	69	14 706	77	72 023	129	26 214	828	80 360	Nordsachsen
2 324	1 209 973	496	175 811	549	861 578	1 310	311 220	4 286	783 150	Leipzig, NUTS 2-Region
8 733	4 175 863	1 738	578 583	2 106	3 151 494	3 990	1 309 690	16 156	2 774 469	Sachsen

6. Umsatzsteuerpflichtige, deren steuerbarer Umsatz und Umsatzsteuervorauszahlung 2015 nach wirtschaftlicher Gliederung

WZ-Nr.	Wirtschaftliche Gliederung	Steuerpflichtige	Steuerbarer Umsatz ¹⁾	
			insgesamt	darunter für Lieferungen und Leistungen
		Anzahl		
A - S	Wirtschaftszweige insgesamt	149 220	134 899 471	127 718 213
A	Land- und Forstwirtschaft, Fischerei	3 241	2 513 074	2 468 648
01	Landwirtschaft, Jagd und damit verbundene Tätigkeiten	2 932	2 346 056	2 303 980
011	Anbau einjähriger Pflanzen	535	268 879	267 293
0111	Anbau von Getreide (ohne Reis), Hülsenfrüchten und Ölsaaten	446	243 866	243 045
0113	Anbau von Gemüse und Melonen sowie Wurzeln und Knollen	23	11 048	10 680
01131	Anbau von Gemüse und Melonen	.	.	.
01132	Anbau von Kartoffeln sowie sonstigen Wurzeln und Knollen	.	.	.
0119	Anbau von sonstigen einjährigen Pflanzen	66	13 965	13 568
01191	Anbau von Zierpflanzen zum Schnitt	29	6 335	6 256
01199	Anbau von sonstigen einjährigen Pflanzen a. n. g.	37	7 630	7 311
012	Anbau mehrjähriger Pflanzen	89	102 379	100 132
0121	Anbau von Wein- und Tafeltrauben	.	.	.
0124	Anbau von Kern- und Steinobst	30	81 106	79 396
0125	Anbau von sonstigem Obst und Nüssen	5	3 130	3 120
01259	Anbau von sonstigem Obst (ohne Erdbeeren) und Nüssen	5	3 130	3 120
0128	Anbau von Gewürzpflanzen, Pflanzen für aromatische, narkotische und pharmazeutische Zwecke	.	.	.
0129	Anbau sonstiger mehrjähriger Pflanzen	29	9 409	8 915
013	Betrieb von Baumschulen sowie Anbau von Pflanzen zu Vermehrungszwecken	110	37 087	35 598
0130	Betrieb von Baumschulen sowie Anbau von Pflanzen zu Vermehrungszwecken	110	37 087	35 598
01301	Anbau von Zimmerpflanzen, Beet- und Balkonpflanzen	69	23 205	22 304
01302	Betrieb von Baumschulen	41	13 882	13 294
014	Tierhaltung	346	387 641	361 571
0141	Haltung von Milchkühen	73	59 397	58 948
0142	Haltung von anderen Rindern	19	10 554	10 127
0143	Haltung von Pferden und Eseln	42	6 291	6 268
0144	Haltung von Kamelen	.	.	.
0145	Haltung von Schafen und Ziegen	.	.	.
0146	Haltung von Schweinen	30	80 274	79 942
0147	Haltung von Geflügel	44	186 375	161 915
0149	Sonstige Tierhaltung	83	39 571	39 197
015	Gemischte Landwirtschaft	1 553	1 316 251	1 308 863
016	Erbringung von landwirtschaftlichen Dienstleistungen	299	233 818	230 523
0161	Erbringung von landwirtschaftlichen Dienstleistungen für den Pflanzenbau	131	147 213	146 539
0162	Erbringung von landwirtschaftlichen Dienstleistungen für die Tierhaltung	.	.	.
0163	Nach der Ernte anfallende Tätigkeiten in der pflanzlichen Erzeugung	.	.	.
0164	Saatgutaufbereitung	97	53 162	51 484
02	Forstwirtschaft und Holzeinschlag	271	152 391	150 768
021	Forstwirtschaft	70	11 123	10 607
022	Holzeinschlag	64	90 037	89 406
024	Erbringung von Dienstleistungen für Forstwirtschaft und Holzeinschlag	137	51 231	50 755
03	Fischerei und Aquakultur	38	14 628	13 900
031	Fischerei	13	4 992	4 753
0312	Süßwasserfischerei	13	4 992	4 753
032	Aquakultur	25	9 636	9 147

1) ohne Umsatzsteuer

Umsatzsteuer vor Abzug der Vorsteuer		Abziehbare Vorsteuer	Umsatzsteuer- vorauszahlung	WZ- Nr.
insgesamt	darunter für Lieferungen und Leistungen			
1 000 €				
28 475 691	17 157 266	23 095 791	5 379 917	A - S
239 332	232 650	293 730	-54 397	A
212 182	205 983	276 512	-64 328	01
23 401	23 111	32 775	-9 374	011
21 183	20 992	30 632	-9 448	0111
1 016	955	955	61	0113
.	.	.	.	01131
.	.	.	.	01132
1 202	1 165	1 188	13	0119
536	530	471	66	01191
666	635	718	-52	01199
12 210	11 285	10 931	1 279	012
.	.	.	.	0121
9 820	8 990	8 589	1 232	0124
239	238	467	-228	0125
239	238	467	-228	01259
.	.	.	.	0128
848	762	1 242	-394	0129
3 354	3 238	2 866	489	013
3 354	3 238	2 866	489	0130
1 941	1 872	1 787	154	01301
1 414	1 366	1 079	335	01302
29 009	26 142	35 452	-6 443	014
5 047	4 864	7 508	-2 461	0141
1 277	1 196	1 122	155	0142
993	991	852	141	0143
.	.	.	.	0144
.	.	.	.	0145
6 504	6 399	7 669	-1 165	0146
11 164	8 724	13 597	-2 433	0147
3 449	3 394	4 039	-590	0149
115 160	113 774	169 749	-54 588	015
29 048	28 434	24 739	4 309	016
19 583	19 423	16 785	2 798	0161
.	.	.	.	0162
.	.	.	.	0163
4 565	4 303	4 854	-289	0164
25 948	25 524	15 888	10 060	02
1 663	1 505	1 108	555	021
15 102	14 971	9 533	5 569	022
9 184	9 049	5 247	3 937	024
1 201	1 142	1 330	-129	03
420	403	392	28	031
420	403	392	28	0312
781	739	938	-157	032

Noch: 6. Umsatzsteuerpflichtige, deren steuerbarer Umsatz und Umsatzsteuervorauszahlung 2015
nach wirtschaftlicher Gliederung

WZ-Nr.	Wirtschaftliche Gliederung	Steuerpflichtige	Steuerbarer Umsatz ¹⁾	
			insgesamt	darunter für Lieferungen und Leistungen
		Anzahl		
0322	Süßwasseraquakultur	25	9 636	9 147
B	Bergbau und Gewinnung von Steinen und Erden	79	182 363	180 888
07	Erzbergbau	.	.	.
071	Eisenerzbergbau	.	.	.
072	NE-Metallerzbergbau	.	.	.
0729	Sonstiger NE-Metallerzbergbau	.	.	.
08	Gewinnung von Steinen und Erden, sonstiger Bergbau	.	.	.
081	Gewinnung von Natursteinen, Kies, Sand, Ton und Kaolin	.	.	.
0811	Gewinnung von Naturwerksteinen und Natursteinen, Kalk- und Gipsstein, Kreide und Schiefer	.	.	.
0812	Gewinnung von Kies, Sand, Ton und Kaolin	50	69 835	69 399
089	Sonstiger Bergbau; Gewinnung von Steinen und Erden a. n. g.	4	9 684	9 534
0899	Gewinnung von Steinen und Erden a. n. g.	4	9 684	9 534
09	Erbringung von Dienstleistungen für den Bergbau und die Gewinnung von Steinen und Erden	.	.	.
099	Erbringung von Dienstleistungen für den sonstigen Bergbau und die Gewinnung von Steinen und Erden	.	.	.
C	Verarbeitendes Gewerbe	12 422	37 239 869	33 065 049
10	Herstellung von Nahrungs- und Futtermitteln	1 937	3 506 448	3 248 983
101	Schlachten und Fleischverarbeitung	520	1 142 435	1 087 067
1011	Schlachten (ohne Schlachten von Geflügel)	.	.	.
1012	Schlachten von Geflügel	.	.	.
1013	Fleischverarbeitung	479	787 837	766 268
102	Fischverarbeitung	13	47 419	44 065
103	Obst- und Gemüseverarbeitung	53	188 756	168 677
1031	Kartoffelverarbeitung	6	108 090	99 670
1032	Herstellung von Frucht- und Gemüsesäften	.	.	.
1039	Sonstige Verarbeitung von Obst und Gemüse	.	.	.
104	Herstellung von pflanzlichen und tierischen Ölen und Fetten	9	20 025	17 597
1041	Herstellung von Ölen und Fetten (ohne Margarine u. ä. Nahrungsfette)	.	.	.
1042	Herstellung von Margarine u. ä. Nahrungsfetten	.	.	.
105	Milchverarbeitung	55	629 959	590 602
1051	Milchverarbeitung (ohne Herstellung von Speiseeis)	17	623 492	584 215
1052	Herstellung von Speiseeis	38	6 468	6 387
106	Mahl- und Schälmaschinen, Herstellung von Stärke und Stärkeerzeugnissen	30	182 154	108 351
1061	Mahl- und Schälmaschinen	.	.	.
1062	Herstellung von Stärke und Stärkeerzeugnissen	.	.	.
107	Herstellung von Back- und Teigwaren	1 125	755 242	748 635
1071	Herstellung von Backwaren (ohne Dauerbackwaren)	1 078	690 530	689 190
1072	Herstellung von Dauerbackwaren	24	52 689	47 562
1073	Herstellung von Teigwaren	23	12 023	11 883
108	Herstellung von sonstigen Nahrungsmitteln	81	402 140	358 810
1082	Herstellung von Süßwaren (ohne Dauerbackwaren)	17	83 693	73 873
1083	Verarbeitung von Kaffee und Tee, Herstellung von Kaffee-Ersatz	8	1 417	1 371
1084	Herstellung von Würzmitteln und Soßen	5	9 094	8 784
1085	Herstellung von Fertiggerichten	7	52 790	45 390
1086	Herstellung von homogenisierten und diätetischen Nahrungsmitteln	.	.	.

1) ohne Umsatzsteuer

Umsatzsteuer vor Abzug der Vorsteuer		Abziehbare Vorsteuer	Umsatzsteuer- vorauszahlung	WZ- Nr.
insgesamt	darunter für Lieferungen und Leistungen			
1 000 €				
781	739	938	-157	0322
33 904	32 970	25 264	8 640	B
.	.	.	.	07
.	.	.	.	071
.	.	.	.	072
.	.	.	.	0729
.	.	.	.	08
.	.	.	.	081
.	.	.	.	0811
12 945	12 634	8 458	4 487	0812
1 841	1 811	1 765	77	089
1 841	1 811	1 765	77	0899
.	.	.	.	09
.	.	.	.	099
5 208 204	4 141 962	4 400 048	808 159	C
271 393	242 316	280 460	-9 067	10
85 643	80 759	87 534	-1 890	101
.	.	.	.	1011
.	.	.	.	1012
59 468	57 303	60 886	-1 418	1013
3 753	3 358	3 721	32	102
18 540	16 125	18 424	116	103
7 917	7 060	9 607	-1 689	1031
.	.	.	.	1032
.	.	.	.	1039
1 262	936	1 869	-607	104
.	.	.	.	1041
.	.	.	.	1042
40 522	35 096	57 590	-17 069	105
39 820	34 409	57 089	-17 270	1051
702	687	501	201	1052
18 971	10 571	11 253	7 719	106
.	.	.	.	1061
.	.	.	.	1062
61 295	60 529	48 272	13 024	107
54 830	54 545	43 210	11 620	1071
5 478	5 014	4 159	1 319	1072
987	971	903	85	1073
30 782	25 592	39 539	-8 758	108
6 213	5 314	7 067	-854	1082
128	121	141	-14	1083
554	484	862	-307	1084
2 929	2 241	4 169	-1 241	1085
.	.	.	.	1086

Noch: 6. Umsatzsteuerpflichtige, deren steuerbarer Umsatz und Umsatzsteuervorauszahlung 2015
nach wirtschaftlicher Gliederung

WZ-Nr.	Wirtschaftliche Gliederung	Steuerpflichtige	Steuerbarer Umsatz ¹⁾	
			insgesamt	darunter für Lieferungen und Leistungen
		Anzahl		
1089	Herstellung von sonstigen Nahrungsmitteln a. n. g.	.	.	.
109	Herstellung von Futtermitteln	51	138 317	125 178
1091	Herstellung von Futtermitteln für Nutztiere	25	115 428	103 444
1092	Herstellung von Futtermitteln für sonstige Tiere	26	22 889	21 735
11	Getränkeherstellung	75	309 300	288 316
110	Getränkeherstellung	75	309 300	288 316
1101	Herstellung von Spirituosen	19	7 841	7 795
1102	Herstellung von Traubenwein	10	80 574	73 068
1103	Herstellung von Apfelwein und anderen Fruchtweinen	.	.	.
1105	Herstellung von Bier	33	182 629	172 618
1106	Herstellung von Malz	.	.	.
1107	Herstellung von Erfrischungsgetränken; Gewinnung natürlicher Mineralwässer	.	.	.
13	Herstellung von Textilien	313	695 131	597 206
131	Spinnstoffaufbereitung und Spinnerei	7	7 613	6 794
132	Weberei	17	88 746	80 175
133	Veredlung von Textilien und Bekleidung	47	162 483	136 386
139	Herstellung von sonstigen Textilwaren	242	436 290	373 852
1391	Herstellung von gewirktem und gestricktem Stoff	23	94 827	76 870
1392	Herstellung von konfektionierten Textilwaren (ohne Bekleidung)	89	129 552	118 889
1393	Herstellung von Teppichen	.	.	.
1394	Herstellung von Seilerwaren	11	19 829	17 950
1395	Herstellung von Vliesstoff und Erzeugnissen daraus (ohne Bekleidung)	.	.	.
1396	Herstellung von technischen Textilien	45	86 450	73 832
1399	Herstellung von sonstigen Textilwaren a. n. g.	65	52 695	46 339
14	Herstellung von Bekleidung	160	100 443	92 215
141	Herstellung von Bekleidung (ohne Pelzbekleidung)	138	88 338	80 724
1411	Herstellung von Lederbekleidung	.	.	.
1412	Herstellung von Arbeits- und Berufsbekleidung	11	31 309	29 122
1413	Herstellung von sonstiger Oberbekleidung	.	.	.
1414	Herstellung von Wäsche	13	15 322	14 246
1419	Herstellung von sonstiger Bekleidung und Bekleidungs-zubehör a. n. g.	38	25 988	23 151
142	Herstellung von Pelzwaren	10	854	850
143	Herstellung von Bekleidung aus gewirktem und gestricktem Stoff	12	11 251	10 641
1431	Herstellung von Strumpfwaren	.	.	.
1439	Herstellung von sonstiger Bekleidung aus gewirktem und gestricktem Stoff	.	.	.
15	Herstellung von Leder, Lederwaren und Schuhen	99	90 111	65 351
151	Herstellung von Leder und Lederwaren (ohne Herstellung von Lederbekleidung)	58	77 037	52 810
1511	Herstellung von Leder und Lederfaserstoff; Zurichtung und Färben von Fellen	.	.	.
1512	Lederverarbeitung (ohne Herstellung von Lederbekleidung)	.	.	.
152	Herstellung von Schuhen	41	13 074	12 541
16	Herstellung von Holz-, Flecht-, Korb- und Korkwaren (ohne Möbel)	924	833 988	783 700
161	Säge-, Hobel- und Holzimprägnierwerke	108	336 820	300 856
162	Herstellung von sonstigen Holz-, Korb-, Flecht- und Korbwaren (ohne Möbel)	816	497 168	482 844

1) ohne Umsatzsteuer

Umsatzsteuer vor Abzug der Vorsteuer		Abziehbare Vorsteuer	Umsatzsteuer- vorauszahlung	WZ- Nr.
insgesamt	darunter für Lieferungen und Leistungen			
1 000 €				
.	.	.	.	1089
10 625	9 349	12 258	-1 633	109
8 721	7 597	9 950	-1 229	1091
1 904	1 752	2 309	-404	1092
47 351	42 965	38 950	8 401	11
47 351	42 965	38 950	8 401	110
1 469	1 460	916	553	1101
10 213	8 711	11 202	-989	1102
.	.	.	.	1103
28 464	26 275	21 712	6 753	1105
.	.	.	.	1106
.	.	.	.	1107
98 901	78 529	80 305	18 596	13
982	827	812	171	131
12 566	10 565	10 427	2 139	132
21 704	16 465	21 677	28	133
63 648	50 673	47 389	16 259	139
13 564	9 876	11 257	2 308	1391
20 127	17 650	14 139	5 987	1392
.	.	.	.	1393
3 340	3 032	1 996	1 345	1394
.	.	.	.	1395
12 351	9 846	10 166	2 185	1396
8 749	7 397	4 982	3 766	1399
17 603	14 591	10 825	6 779	14
15 512	12 626	9 615	5 897	141
.	.	.	.	1411
5 888	4 621	3 636	2 252	1412
.	.	.	.	1413
2 340	1 938	1 669	671	1414
4 524	3 690	2 769	1 754	1419
163	161	68	95	142
1 929	1 804	1 142	787	143
.	.	.	.	1431
.	.	.	.	1439
11 369	6 587	7 421	3 948	15
9 361	4 686	6 299	3 062	151
.	.	.	.	1511
.	.	.	.	1512
2 008	1 901	1 122	886	152
145 001	124 995	108 898	36 103	16
54 068	45 511	47 820	6 248	161
90 933	79 484	61 078	29 855	162

Noch: 6. Umsatzsteuerpflichtige, deren steuerbarer Umsatz und Umsatzsteuervorauszahlung 2015
nach wirtschaftlicher Gliederung

WZ-Nr.	Wirtschaftliche Gliederung	Steuerpflichtige	Steuerbarer Umsatz ¹⁾	
			insgesamt	darunter für Lieferungen und Leistungen
		Anzahl		
1621	Herstellung von Furnier-, Sperrholz-, Holzfaser- und Holzspanplatten	14	23 933	23 065
1622	Herstellung von Parkettafeln	4	3 105	3 025
1623	Herstellung von sonstigen Konstruktionsteilen, Fertigteilen, Ausbauelementen und Fertigteilebauten aus Holz	409	300 322	297 742
1624	Herstellung von Verpackungsmitteln, Lagerbehältern und Ladungsträgern aus Holz	47	51 420	45 598
1629	Herstellung von Holzwaren a. n. g., Kork-, Flecht- und Korbwaren (ohne Möbel)	342	118 388	113 414
17	Herstellung von Papier, Pappe und Waren daraus	102	674 208	600 574
171	Herstellung von Holz- und Zellstoff, Papier, Karton und Pappe	21	361 901	332 473
1711	Herstellung von Holz- und Zellstoff	3	135	135
1712	Herstellung von Papier, Karton und Pappe	18	361 767	332 338
172	Herstellung von Waren aus Papier, Karton und Pappe	81	312 307	268 102
1721	Herstellung von Wellpapier u. -pappe sowie von Verpackungsmitteln aus Papier, Karton und Pappe	44	150 344	135 425
1722	Herstellung von Haushalts-, Hygiene- und Toilettenartikeln aus Zellstoff, Papier und Pappe	8	83 289	71 181
1723	Herstellung von Schreibwaren und Bürobedarf aus Papier, Karton und Pappe	.	.	.
1724	Herstellung von Tapeten	.	.	.
1729	Herstellung von sonstigen Waren aus Papier, Karton und Pappe	17	70 276	53 729
18	Herstellung von Druckerzeugnissen; Vervielfältigung von bespielten Ton-, Bild- und Datenträgern	429	553 235	532 779
181	Herstellung von Druckerzeugnissen	414	548 024	527 750
1811	Drucken von Zeitungen	8	17 464	17 155
1812	Drucken a. n. g.	243	411 591	396 768
1813	Druck- und Mediovorstufe	103	77 398	72 472
1814	Binden von Druckerzeugnissen und damit verbundene Dienstleistungen	60	41 570	41 354
182	Vervielfältigung von bespielten Ton-, Bild- und Datenträgern	15	5 211	5 029
19	Kokerei und Mineralölverarbeitung	.	.	.
192	Mineralölverarbeitung	.	.	.
20	Herstellung von chemischen Erzeugnissen	131	917 095	794 966
201	Herstellung von chemischen Grundstoffen, Düngemitteln und Stickstoffverbindungen, Kunststoffen in Primärformen und synthetischem Kautschuk in Primärformen	36	366 621	316 168
2011	Herstellung von Industriegasen	3	1 099	1 099
2013	Herstellung von sonstigen anorganischen Grundstoffen und Chemikalien	6	280 368	246 637
2014	Herstellung von sonstigen organischen Grundstoffen und Chemikalien	8	4 612	4 548
2015	Herstellung von Düngemitteln und Stickstoffverbindungen	7	17 494	17 353
2016	Herstellung von Kunststoffen in Primärformen	12	63 049	46 532
203	Herstellung von Anstrichmitteln, Druckfarben und Kittens	14	61 658	57 765
204	Herstellung von Seifen, Wasch-, Reinigungs- und Körperpflegemitteln sowie von Duftstoffen	.	.	.
2041	Herstellung von Seifen, Wasch-, Reinigungs- und Poliermitteln	.	.	.
2042	Herstellung von Körperpflegemitteln und Duftstoffen	23	52 370	49 258
205	Herstellung von sonstigen chemischen Erzeugnissen	48	320 938	266 806
2051	Herstellung von pyrotechnischen Erzeugnissen	.	.	.

1) ohne Umsatzsteuer

Umsatzsteuer vor Abzug der Vorsteuer		Abziehbare Vorsteuer	Umsatzsteuer- vorauszahlung	WZ- Nr.
insgesamt	darunter für Lieferungen und Leistungen			
1 000 €				
3 485	3 009	3 918	-433	1621
620	535	394	227	1622
57 683	48 873	38 996	18 687	1623
9 511	8 409	5 734	3 777	1624
19 634	18 659	12 037	7 598	1629
87 437	72 094	86 959	479	17
37 043	30 503	50 745	-13 703	171
24	24	12	13	1711
37 018	30 479	50 734	-13 715	1712
50 395	41 591	36 214	14 181	172
25 994	23 026	18 244	7 751	1721
12 982	10 499	10 154	2 827	1722
.	.	.	.	1723
.	.	.	.	1724
10 197	6 997	6 897	3 301	1729
89 998	85 049	63 041	26 957	18
89 237	84 326	62 424	26 813	181
3 166	3 111	2 085	1 081	1811
65 204	61 430	46 988	18 216	1812
13 104	12 073	8 200	4 904	1813
7 763	7 711	5 151	2 611	1814
761	723	617	144	182
.	.	.	.	19
.	.	.	.	192
123 601	81 303	117 365	6 236	20
47 981	21 577	50 314	-2 332	201
155	76	160	-6	2011
34 509	11 638	40 724	-6 215	2013
780	730	552	228	2014
2 955	2 926	1 886	1 069	2015
9 582	6 207	6 992	2 591	2016
8 217	7 266	8 425	-208	203
.	.	.	.	204
.	.	.	.	2041
6 761	6 057	5 561	1 200	2042
38 380	27 192	34 317	4 064	205
.	.	.	.	2051

Noch: 6. Umsatzsteuerpflichtige, deren steuerbarer Umsatz und Umsatzsteuervorauszahlung 2015
nach wirtschaftlicher Gliederung

WZ-Nr.	Wirtschaftliche Gliederung	Steuerpflichtige	Steuerbarer Umsatz ¹⁾	
			insgesamt	darunter für Lieferungen und Leistungen
		Anzahl		
2052	Herstellung von Klebstoffen	3	3 799	3 168
2053	Herstellung von etherischen Ölen	.	.	.
2059	Herstellung von sonstigen chemischen Erzeugnissen a. n. g.	36	250 377	211 582
206	Herstellung von Chemiefasern	.	.	.
21	Herstellung von pharmazeutischen Erzeugnissen	.	.	.
211	Herstellung von pharmazeutischen Grundstoffen	7	74 093	67 109
212	Herstellung von pharmazeutischen Spezialitäten und sonstigen pharmazeutischen Erzeugnissen	.	.	.
22	Herstellung von Gummi- und Kunststoffwaren	316	1 884 021	1 660 100
221	Herstellung von Gummiwaren	61	96 519	73 520
2211	Herstellung und Runderneuerung von Bereifungen	41	58 174	42 747
2219	Herstellung von sonstigen Gummiwaren	20	38 345	30 773
222	Herstellung von Kunststoffwaren	255	1 787 502	1 586 580
2221	Herstellung von Platten, Folien, Schläuchen und Profilen aus Kunststoffen	28	227 947	208 093
2222	Herstellung von Verpackungsmitteln aus Kunststoffen	25	297 094	252 234
2223	Herstellung von Baubedarfsartikeln aus Kunststoffen	61	264 942	254 677
2229	Herstellung von sonstigen Kunststoffwaren	141	997 519	871 576
23	Herstellung von Glas und Glaswaren, Keramik, Verarbeitung von Steinen und Erden	724	1 255 087	1 133 419
231	Herstellung von Glas und Glaswaren	94	298 547	255 894
2311	Herstellung von Flachglas	.	.	.
2312	Veredlung und Bearbeitung von Flachglas	38	17 789	17 268
2313	Herstellung von Hohlglas	.	.	.
2314	Herstellung von Glasfasern und Waren daraus	6	117 155	88 839
2319	Herstellung, Veredlung und Bearbeitung von sonstigem Glas einschließlich technischen Glaswaren	34	139 430	126 218
232	Herstellung von feuerfesten keramischen Werkstoffen und Waren	.	.	.
233	Herstellung von keramischen Baumaterialien	.	.	.
2331	Herstellung von keramischen Wand- und Bodenfliesen und -platten	15	150 104	106 995
2332	Herstellung von Ziegeln und sonstiger Baukeramik	.	.	.
234	Herstellung von sonstigen Porzellan- und keramischen Erzeugnissen	80	52 040	49 899
2341	Herstellung von keramischen Haushaltswaren und Ziergegenständen	48	39 520	38 724
2342	Herstellung von Sanitärkeramik	.	.	.
2344	Herstellung von keramischen Erzeugnissen für sonstige technische Zwecke	.	.	.
2349	Herstellung von sonstigen keramischen Erzeugnissen	20	5 440	4 186
236	Herstellung von Erzeugnissen aus Beton, Zement und Gips	145	415 353	409 035
2361	Herstellung von Erzeugnissen aus Beton, Zement und Kalksandstein für den Bau	.	.	.
2362	Herstellung von Gipszeugnissen für den Bau	4	568	489
2363	Herstellung von Frischbeton (Transportbeton)	27	195 725	192 571
2364	Herstellung von Mörtel und anderem Beton (Trockenbeton)	9	23 131	22 937
2365	Herstellung von Faserzementwaren	.	.	.
2369	Herstellung von sonstigen Erzeugnissen aus Beton, Zement und Gips a. n. g.	28	25 234	25 091
237	Be- und Verarbeitung von Naturwerksteinen und Natursteinen a. n. g.	358	116 003	111 704

1) ohne Umsatzsteuer

Umsatzsteuer vor Abzug der Vorsteuer		Abziehbare Vorsteuer	Umsatzsteuer- vorauszahlung	WZ- Nr.
insgesamt	darunter für Lieferungen und Leistungen			
1 000 €				
655	533	499	157	2052
.	.	.	.	2053
25 791	17 690	27 345	-1 553	2059
.	.	.	.	206
.	.	.	.	21
11 900	10 317	10 735	1 164	211
.	.	.	.	212
276 630	226 121	228 776	47 855	22
15 352	10 789	9 550	5 801	221
8 749	5 625	5 623	3 125	2211
6 603	5 164	3 927	2 676	2219
261 278	215 333	219 225	42 053	222
30 676	25 147	26 772	3 905	2221
45 137	36 125	37 402	7 735	2222
44 437	41 134	32 649	11 788	2223
141 028	112 927	122 402	18 625	2229
198 237	169 939	152 138	46 099	23
39 505	30 465	34 048	5 456	231
.	.	.	.	2311
2 764	2 657	2 278	486	2312
.	.	.	.	2313
14 900	9 446	12 801	2 099	2314
17 708	14 576	15 914	1 794	2319
.	.	.	.	232
.	.	.	.	233
26 170	17 590	16 191	9 979	2331
.	.	.	.	2332
7 057	6 567	4 644	2 412	234
5 021	4 796	3 438	1 583	2341
.	.	.	.	2342
.	.	.	.	2344
893	655	493	400	2349
75 770	72 718	58 963	16 807	236
.	.	.	.	2361
109	93	41	69	2362
36 219	34 991	30 000	6 219	2363
4 338	4 221	3 324	1 014	2364
.	.	.	.	2365
4 716	4 683	3 270	1 446	2369
20 553	18 879	11 536	9 017	237

Noch: 6. Umsatzsteuerpflichtige, deren steuerbarer Umsatz und Umsatzsteuervorauszahlung 2015
nach wirtschaftlicher Gliederung

WZ-Nr.	Wirtschaftliche Gliederung	Steuerpflichtige	Steuerbarer Umsatz ¹⁾	
			insgesamt	darunter für Lieferungen und Leistungen
		Anzahl		
239	Herstellung von Schleifkörpern und Schleifmitteln auf Unterlage sowie sonstigen Erzeugnissen aus nichtmetallischen Mineralien a. n. g.	20	93 948	89 989
2391	Herstellung von Schleifkörpern und Schleifmitteln auf Unterlage	.	.	.
2399	Herstellung von sonstigen Erzeugnissen aus nichtmetallischen Mineralien a. n. g.	.	.	.
24	Metallerzeugung und -bearbeitung	198	2 031 403	1 666 219
241	Erzeugung von Roheisen, Stahl und Ferrolegierungen	51	608 915	492 428
242	Herstellung von Stahlrohren, Rohrform-, Rohrverschluss- und Rohrverbindungsstücken aus Stahl	13	42 027	30 487
243	Sonstige erste Bearbeitung von Eisen und Stahl	11	128 964	80 180
2431	Herstellung von Blankstahl	5	6 860	6 177
2433	Herstellung von Kaltprofilen	.	.	.
2434	Herstellung von kaltgezogenem Draht	.	.	.
244	Erzeugung und erste Bearbeitung von NE-Metallen	68	422 711	308 833
2441	Erzeugung und erste Bearbeitung von Edelmetallen	.	.	.
2442	Erzeugung und erste Bearbeitung von Aluminium	17	59 375	43 571
2443	Erzeugung und erste Bearbeitung von Blei, Zink und Zinn	.	.	.
2445	Erzeugung und erste Bearbeitung von sonstigen NE-Metallen	36	35 201	34 420
245	Gießereien	55	828 785	754 290
2451	Eisengießereien	16	404 858	381 295
2452	Stahlgießereien	.	.	.
2453	Leichtmetallgießereien	27	234 422	193 079
2454	Buntmetallgießereien	.	.	.
25	Herstellung von Metallerzeugnissen	2 629	5 076 010	4 777 296
251	Stahl- und Leichtmetallbau	761	1 537 834	1 470 037
2511	Herstellung von Metallkonstruktionen	476	1 173 326	1 122 163
2512	Herstellung von Ausbauelementen aus Metall	285	364 509	347 874
252	Herstellung von Metalltanks und -behältern; Herstellung von Heizkörpern und -kesseln für Zentralheizungen	39	132 797	117 432
2521	Herstellung von Heizkörpern und -kesseln für Zentralheizungen	8	8 454	8 092
2529	Herstellung von Sammelbehältern, Tanks u. ä. Behältern aus Metall	31	124 343	109 340
253	Herstellung von Dampfkesseln (ohne Zentralheizungskessel)	6	37 122	36 918
254	Herstellung von Waffen und Munition	4	2 668	2 238
255	Herstellung von Schmiede-, Press-, Zieh- und Stanzteilen, gewalzten Ringen und pulvermetallurgischen Erzeugnissen	175	838 536	772 284
256	Oberflächenveredlung und Wärmebehandlung; Mechanik a. n. g.	1 000	978 250	947 235
2561	Oberflächenveredlung und Wärmebehandlung	184	409 530	393 039
2562	Mechanik a. n. g.	816	568 720	554 196
257	Herstellung von Schneidwaren, Werkzeugen, Schlössern und Beschlägen aus unedlen Metallen	223	495 053	483 082
2571	Herstellung von Schneidwaren und Bestecken aus unedlen Metallen	4	480	478
2572	Herstellung von Schlössern und Beschlägen aus unedlen Metallen	74	26 433	25 919
2573	Herstellung von Werkzeugen	145	468 140	456 685
25731	Herstellung von Handwerkzeugen	54	199 108	196 097

1) ohne Umsatzsteuer

Umsatzsteuer vor Abzug der Vorsteuer		Abziehbare Vorsteuer	Umsatzsteuer- vorauszahlung	WZ- Nr.
insgesamt	darunter für Lieferungen und Leistungen			
1 000 €				
13 693	12 773	11 955	1 738	239
.	.	.	.	2391
.	.	.	.	2399
388 682	240 382	270 285	118 397	24
128 221	78 294	77 566	50 655	241
7 108	4 871	4 147	2 960	242
23 010	13 689	13 366	9 643	243
986	830	715	271	2431
.	.	.	.	2433
.	.	.	.	2434
84 729	34 561	71 611	13 118	244
.	.	.	.	2441
8 816	4 759	6 628	2 189	2442
.	.	.	.	2443
6 224	5 854	3 930	2 293	2445
145 615	108 969	103 595	42 021	245
63 903	48 609	52 043	11 859	2451
.	.	.	.	2452
45 726	32 449	28 345	17 381	2453
.	.	.	.	2454
803 565	696 153	612 557	191 008	25
246 135	207 489	194 398	51 737	251
188 442	156 991	150 114	38 327	2511
57 693	50 498	44 283	13 410	2512
19 604	15 610	15 354	4 250	252
1 156	1 029	885	271	2521
18 447	14 581	14 468	3 979	2529
5 926	5 430	3 816	2 110	253
318	236	318	0	254
113 681	93 478	106 229	7 452	255
164 803	153 721	110 999	53 805	256
73 883	68 028	45 579	28 305	2561
90 920	85 693	65 420	25 500	2562
78 895	75 634	50 214	28 681	257
90	89	48	42	2571
4 420	4 295	2 905	1 515	2572
74 385	71 250	47 260	27 125	2573
29 988	28 787	21 918	8 070	25731

Noch: 6. Umsatzsteuerpflichtige, deren steuerbarer Umsatz und Umsatzsteuervorauszahlung 2015
nach wirtschaftlicher Gliederung

WZ-Nr.	Wirtschaftliche Gliederung	Steuerpflichtige	Steuerbarer Umsatz ¹⁾	
			insgesamt	darunter für Lieferungen und Leistungen
		Anzahl		
25732	Herstellung von Sägen und von Maschinenwerkzeugen für die Holzbearbeitung	.	.	.
25733	Herstellung von auswechselbaren Werkzeugen für die Metallbearbeitung a. n. g.	39	136 533	134 784
25734	Herstellung von Geräten für die Landwirtschaft	.	.	.
25735	Herstellung von sonstigen Werkzeugen	47	113 199	110 757
259	Herstellung von sonstigen Metallwaren	421	1 053 750	948 071
2591	Herstellung von Fässern, Trommeln, Dosen, Eimern u. ä. Behältern aus Metall	12	51 052	26 734
2592	Herstellung von Verpackungen und Verschlüssen aus Eisen, Stahl und NE-Metall	8	157 879	120 901
2593	Herstellung von Drahtwaren, Ketten und Federn	35	87 535	83 624
2594	Herstellung von Schrauben und Nieten	13	152 555	143 167
2599	Herstellung von sonstigen Metallwaren a. n. g.	353	604 728	573 645
26	Herstellung von Datenverarbeitungsgeräten, elektronischen und optischen Erzeugnissen	534	5 001 144	4 818 956
261	Herstellung von elektronischen Bauelementen und Leiterplatten	146	3 579 614	3 478 079
2611	Herstellung von elektronischen Bauelementen	135	3 559 519	3 459 177
26111	Herstellung von Solarzellen und Solarmodulen	23	637 615	616 692
26119	Herstellung von sonstigen elektronischen Bauelementen	112	2 921 905	2 842 485
2612	Herstellung von bestückten Leiterplatten	11	20 094	18 901
262	Herstellung von Datenverarbeitungsgeräten und peripheren Geräten	62	54 773	53 111
263	Herstellung von Geräten und Einrichtungen der Telekommunikationstechnik	67	335 826	316 572
264	Herstellung von Geräten der Unterhaltungselektronik	32	67 099	54 925
265	Herstellung von Mess-, Kontroll-, Navigations- u. ä. Instrumenten und Vorrichtungen; Herstellung von Uhren	175	750 724	711 430
2651	Herstellung von Mess-, Kontroll-, Navigations- u. ä. Instrumenten und Vorrichtungen	163	610 871	574 086
26511	Herstellung von elektrischen Mess-, Kontroll-, Navigations- u. ä. Instrumenten und Vorrichtungen	160	608 499	571 734
26512	Herstellung von nicht elektrischen Mess-, Kontroll-, Navigations- u. ä. Instrumenten und Vorrichtungen	.	.	.
26513	Herstellung von Prüfmaschinen	.	.	.
2652	Herstellung von Uhren	12	139 853	137 344
266	Herstellung von Bestrahlungs- und Elektrotherapiegeräten und elektromedizinischen Geräten	21	43 780	40 916
267	Herstellung von optischen und fotografischen Instrumenten und Geräten	18	147 374	142 783
268	Herstellung von magnetischen und optischen Datenträgern	13	21 956	21 140
27	Herstellung von elektrischen Ausrüstungen	364	1 585 049	1 466 573
271	Herstellung von Elektromotoren, Generatoren, Transformatoren, Elektrizitätsverteilungs- und -schalteinrichtungen	93	486 077	448 227
2711	Herstellung von Elektromotoren, Generatoren und Transformatoren	42	284 072	266 894
2712	Herstellung von Elektrizitätsverteilungs- und -schalteinrichtungen	51	202 005	181 333
272	Herstellung von Batterien und Akkumulatoren	13	295 996	280 386
273	Herstellung von Kabeln und elektrischem Installationsmaterial	58	380 196	348 127
2731	Herstellung von Glasfaserkabeln	.	.	.

1) ohne Umsatzsteuer

Umsatzsteuer vor Abzug der Vorsteuer		Abziehbare Vorsteuer	Umsatzsteuer- vorauszahlung	WZ- Nr.
insgesamt	darunter für Lieferungen und Leistungen			
1 000 €				
.	.	.	.	25732
23 416	23 016	10 913	12 502	25733
.	.	.	.	25734
18 992	18 310	12 043	6 949	25735
174 204	144 556	131 231	42 972	259
9 656	4 930	5 115	4 541	2591
28 903	19 886	20 086	8 817	2592
13 823	12 420	10 619	3 204	2593
20 187	17 989	19 846	341	2594
101 635	89 331	75 565	26 069	2599
548 623	474 235	650 387	-101 763	26
343 562	291 710	476 250	-132 688	261
339 959	288 347	473 969	-134 010	2611
114 019	109 715	103 833	10 186	26111
225 940	178 631	370 135	-144 196	26119
3 603	3 363	2 281	1 322	2612
7 163	6 770	7 073	91	262
63 403	56 752	47 347	16 056	263
11 283	8 902	7 326	3 957	264
97 041	86 681	87 263	9 778	265
79 747	70 289	70 141	9 606	2651
79 361	69 906	69 952	9 409	26511
.	.	.	.	26512
.	.	.	.	26513
17 293	16 392	17 122	172	2652
5 701	5 106	4 372	1 328	266
16 407	14 642	18 313	-1 905	267
4 063	3 672	2 443	1 621	268
250 130	214 524	207 109	43 021	27
75 108	62 292	58 847	16 261	271
41 359	34 066	34 684	6 675	2711
33 749	28 226	24 163	9 586	2712
47 763	44 086	51 840	-4 078	272
66 172	54 151	49 205	16 967	273
.	.	.	.	2731

Noch: 6. Umsatzsteuerpflichtige, deren steuerbarer Umsatz und Umsatzsteuervorauszahlung 2015
nach wirtschaftlicher Gliederung

WZ-Nr.	Wirtschaftliche Gliederung	Steuerpflichtige	Steuerbarer Umsatz ¹⁾	
			insgesamt	darunter für Lieferungen und Leistungen
		Anzahl		
2732	Herstellung von sonstigen elektronischen und elektrischen Drähten und Kabeln	.	.	.
2733	Herstellung von elektrischem Installationsmaterial	33	209 874	189 801
274	Herstellung von elektrischen Lampen und Leuchten	55	181 925	172 346
275	Herstellung von Haushaltsgeräten	7	36 674	27 243
2751	Herstellung von elektrischen Haushaltsgeräten	.	.	.
2752	Herstellung von nicht elektrischen Haushaltsgeräten	.	.	.
279	Herstellung von sonstigen elektrischen Ausrüstungen und Geräten a. n. g.	138	204 182	190 244
28	Maschinenbau	895	7 055 195	5 985 301
281	Herstellung von nicht wirtschaftszweigspezifischen Maschinen	116	2 470 349	1 760 024
2811	Herstellung von Verbrennungsmotoren und Turbinen (ohne Motoren für Luft- und Straßenfahrzeuge)	7	52 472	49 691
2812	Herstellung von hydraulischen und pneumatischen Komponenten und Systemen	20	67 044	55 325
2813	Herstellung von Pumpen und Kompressoren a. n. g.	36	584 417	508 663
2814	Herstellung von Armaturen a. n. g.	13	111 018	95 830
2815	Herstellung von Lagern, Getrieben, Zahnrädern und Antriebs-elementen	40	1 655 397	1 050 514
282	Herstellung von sonstigen nicht wirtschaftszweigspezifischen Maschinen	367	2 103 970	1 861 127
2821	Herstellung von Öfen und Brennern	.	.	.
28211	Herstellung von Solarwärmekollektoren	.	.	.
28219	Herstellung von sonstigen Öfen und Brennern	9	78 236	67 720
2822	Herstellung von Hebezeugen und Fördermitteln	47	499 161	473 750
2823	Herstellung von Büromaschinen (ohne Datenverarbeitungsgeräte und periphere Geräte)	.	.	.
2824	Herstellung von handgeführten Werkzeugen mit Motorantrieb	77	298 303	290 652
2825	Herstellung von kälte- und lufttechnischen Erzeugnissen, nicht für den Haushalt	92	960 751	767 160
2829	Herstellung von sonstigen nicht wirtschaftszweigspezifischen Maschinen a. n. g.	134	262 392	256 998
283	Herstellung von land- und forstwirtschaftlichen Maschinen	27	102 895	93 293
284	Herstellung von Werkzeugmaschinen	115	776 631	745 140
2841	Herstellung von Werkzeugmaschinen für die Metallbearbeitung	55	615 240	587 367
2849	Herstellung von sonstigen Werkzeugmaschinen	60	161 391	157 773
289	Herstellung von Maschinen für sonstige bestimmte Wirtschaftszweige	270	1 601 349	1 525 716
2891	Herstellung von Maschinen für die Metallerzeugung, von Walzwerkseinrichtungen und Gießmaschinen	13	34 021	33 939
2892	Herstellung von Bergwerks-, Bau- und Baustoffmaschinen	15	17 664	17 171
28921	Herstellung von Bergwerksmaschinen	.	.	.
28922	Herstellung von Bau- und Baustoffmaschinen	.	.	.
2893	Herstellung von Maschinen für die Nahrungs- und Genussmittelerzeugung und die Tabakverarbeitung	25	86 176	84 825
2894	Herstellung von Maschinen für die Textil- und Bekleidungs-herstellung und die Leder-verarbeitung	16	81 664	74 167
2895	Herstellung von Maschinen für die Papiererzeugung und -verarbeitung	3	26 940	26 722
2896	Herstellung von Maschinen für die Verarbeitung von Kunststoffen und Kautschuk	7	19 039	18 899

1) ohne Umsatzsteuer

Umsatzsteuer vor Abzug der Vorsteuer		Abziehbare Vorsteuer	Umsatzsteuer- vorauszahlung	WZ- Nr.
insgesamt	darunter für Lieferungen und Leistungen			
1 000 €				
.	.	.	.	2732
36 498	30 745	27 296	9 202	2733
25 586	23 611	20 046	5 541	274
5 808	3 948	4 728	1 080	275
.	.	.	.	2751
.	.	.	.	2752
29 693	26 436	22 444	7 249	279
915 003	674 103	850 036	64 968	28
386 372	246 559	279 389	106 982	281
9 703	9 041	6 339	3 364	2811
9 987	7 387	7 898	2 089	2812
81 234	64 607	81 161	73	2813
14 620	11 501	14 244	376	2814
270 828	154 022	169 748	101 080	2815
220 108	164 784	241 009	-20 902	282
.	.	.	.	2821
.	.	.	.	28211
10 798	7 896	9 912	886	28219
45 315	38 224	54 424	-9 109	2822
.	.	.	.	2823
26 050	23 987	28 766	-2 716	2824
95 620	54 365	118 921	-23 301	2825
41 552	39 601	28 439	13 113	2829
18 761	16 784	12 125	6 636	283
95 613	85 537	89 576	6 038	284
70 963	61 829	72 885	-1 922	2841
24 650	23 708	16 690	7 960	2849
194 149	160 438	227 936	-33 787	289
5 865	4 689	3 647	2 217	2891
2 856	2 717	2 431	425	2892
.	.	.	.	28921
.	.	.	.	28922
5 924	5 502	9 165	-3 241	2893
6 064	4 513	9 197	-3 134	2894
1 807	1 654	3 328	-1 521	2895
3 202	3 142	1 887	1 315	2896

Noch: 6. Umsatzsteuerpflichtige, deren steuerbarer Umsatz und Umsatzsteuervorauszahlung 2015
nach wirtschaftlicher Gliederung

WZ-Nr.	Wirtschaftliche Gliederung	Steuerpflichtige	Steuerbarer Umsatz ¹⁾	
			insgesamt	darunter für Lieferungen und Leistungen
		Anzahl		
2899	Herstellung von Maschinen für sonstige bestimmte Wirtschaftszweige a. n. g.	191	1 335 846	1 269 992
29	Herstellung von Kraftwagen und Kraftwagenteilen	262	3 293 945	2 309 167
291	Herstellung von Kraftwagen und Kraftwagenmotoren	8	22 030	18 422
2910	Herstellung von Kraftwagen und Kraftwagenmotoren	8	22 030	18 422
29101	Herstellung von Personenkraftwagen und Personenkraftwagenmotoren	.	.	.
29102	Herstellung von Nutzkraftwagen und Nutzkraftwagenmotoren	.	.	.
292	Herstellung von Karosserien, Aufbauten und Anhängern	79	454 082	423 362
293	Herstellung von Teilen und Zubehör für Kraftwagen	175	2 817 833	1 867 383
2931	Herstellung elektrischer und elektronischer Ausrüstungsgegenstände für Kraftwagen	12	246 002	211 294
2932	Herstellung von sonstigen Teilen und sonstigem Zubehör für Kraftwagen	163	2 571 831	1 656 089
30	Sonstiger Fahrzeugbau	57	185 740	149 005
301	Schiff- und Bootsbau	5	801	739
3012	Boots- und Yachtbau	5	801	739
302	Schienenfahrzeugbau	.	.	.
3020	Schienenfahrzeugbau	.	.	.
30201	Herstellung von Lokomotiven und anderen Schienenfahrzeugen	.	.	.
30202	Herstellung von Eisenbahninfrastruktur	.	.	.
303	Luft- und Raumfahrzeugbau	.	.	.
309	Herstellung von Fahrzeugen a. n. g.	33	26 102	23 372
3091	Herstellung von Krafrädern	.	.	.
3092	Herstellung von Fahrrädern sowie von Behindertenfahrzeugen	.	.	.
3099	Herstellung von sonstigen Fahrzeugen a. n. g.	14	5 171	4 924
31	Herstellung von Möbeln	506	465 160	432 069
310	Herstellung von Möbeln	506	465 160	432 069
3101	Herstellung von Büro- und Ladenmöbeln	.	.	.
3102	Herstellung von Küchenmöbeln	43	63 309	57 907
3103	Herstellung von Matratzen	.	.	.
3109	Herstellung von sonstigen Möbeln	404	280 895	261 031
31091	Herstellung von Polstermöbeln	51	35 706	31 307
31099	Herstellung von sonstigen Möbeln a. n. g.	353	245 190	229 724
32	Herstellung von sonstigen Waren	1 103	721 843	688 828
321	Herstellung von Münzen, Schmuck u. ä. Erzeugnissen	116	15 730	15 269
3211	Herstellung von Münzen	3	937	725
3212	Herstellung von Schmuck, Gold- und Silberschmiedewaren (ohne Fantasieschmuck)	99	13 518	13 330
3213	Herstellung von Fantasieschmuck	14	1 275	1 215
322	Herstellung von Musikinstrumenten	150	110 060	101 825
323	Herstellung von Sportgeräten	23	31 198	29 783
324	Herstellung von Spielwaren	65	26 812	25 671
325	Herstellung von medizinischen und zahnmedizinischen Apparaten und Materialien	556	381 797	370 677
3250	Herstellung von medizinischen und zahnmedizinischen Apparaten und Materialien	556	381 797	370 677
32501	Herstellung von medizintechnischen Apparaten und Materialien a. n. g.	.	.	.
32502	Herstellung von orthopädischen Erzeugnissen	138	112 387	111 734

1) ohne Umsatzsteuer

Umsatzsteuer vor Abzug der Vorsteuer		Abziehbare Vorsteuer	Umsatzsteuer- vorauszahlung	WZ- Nr.
insgesamt	darunter für Lieferungen und Leistungen			
1 000 €				
168 430	138 222	198 279	-29 849	2899
568 876	371 977	369 452	199 424	29
3 956	3 251	2 534	1 422	291
3 956	3 251	2 534	1 422	2910
.	.	.	.	29101
.	.	.	.	29102
80 239	74 054	68 315	11 924	292
484 682	294 672	298 603	186 079	293
24 995	17 898	23 626	1 369	2931
459 687	276 774	274 978	184 710	2932
26 431	19 207	23 023	3 408	30
152	140	206	-54	301
152	140	206	-54	3012
.	.	.	.	302
.	.	.	.	3020
.	.	.	.	30201
.	.	.	.	30202
.	.	.	.	303
4 092	3 586	3 515	578	309
.	.	.	.	3091
.	.	.	.	3092
907	857	753	154	3099
83 046	72 998	54 668	28 378	31
83 046	72 998	54 668	28 378	310
.	.	.	.	3101
9 302	7 932	7 571	1 731	3102
.	.	.	.	3103
50 744	44 590	33 145	17 599	3109
6 118	4 623	4 339	1 779	31091
44 626	39 966	28 807	15 819	31099
93 845	85 959	71 068	22 777	32
2 822	2 630	1 645	1 178	321
133	85	89	44	3211
2 459	2 322	1 448	1 011	3212
231	223	108	123	3213
13 581	11 712	12 178	1 403	322
5 187	4 785	3 887	1 300	323
4 250	4 014	2 730	1 521	324
42 119	39 210	32 077	10 042	325
42 119	39 210	32 077	10 042	3250
.	.	.	.	32501
14 899	14 771	8 873	6 025	32502

Noch: 6. Umsatzsteuerpflichtige, deren steuerbarer Umsatz und Umsatzsteuervorauszahlung 2015
nach wirtschaftlicher Gliederung

WZ-Nr.	Wirtschaftliche Gliederung	Steuerpflichtige	Steuerbarer Umsatz ¹⁾	
			insgesamt	darunter für Lieferungen und Leistungen
		Anzahl		
32503	Zahn technische Laboratorien	.	.	.
329	Herstellung von Erzeugnissen a. n. g.	193	156 247	145 602
3291	Herstellung von Besen und Bürsten	18	64 845	61 260
3299	Herstellung von sonstigen Erzeugnissen a. n. g.	175	91 401	84 342
33	Reparatur und Installation von Maschinen und Ausrüstungen	638	669 799	654 586
331	Reparatur von Metallerzeugnissen, Maschinen und Ausrüstungen	362	385 042	374 493
3311	Reparatur von Metallerzeugnissen	.	.	.
3312	Reparatur von Maschinen	186	183 975	180 437
3313	Reparatur von elektronischen und optischen Geräten	10	4 472	4 457
3314	Reparatur von elektrischen Ausrüstungen	26	30 344	30 014
3315	Reparatur und Instandhaltung von Schiffen, Booten und Yachten	4	2 316	1 966
3316	Reparatur und Instandhaltung von Luft- und Raumfahrzeugen	.	.	.
3317	Reparatur und Instandhaltung von Fahrzeugen a. n. g.	98	130 942	127 305
3319	Reparatur von sonstigen Ausrüstungen	18	8 756	7 234
332	Installation von Maschinen und Ausrüstungen a. n. g.	276	284 757	280 094
D	Energieversorgung	1 582	15 813 432	15 800 640
35	Energieversorgung	1 582	15 813 432	15 800 640
351	Elektrizitätsversorgung	1 488	10 022 000	10 013 731
3511	Elektrizitätserzeugung	1 389	8 789 602	8 781 868
35111	Elektrizitätserzeugung ohne Verteilung	96	52 536	52 292
35112	Elektrizitätserzeugung mit Fremdbezug zur Verteilung	241	5 668 417	5 665 133
35113	Elektrizitätserzeugung ohne Fremdbezug zur Verteilung	1 052	3 068 649	3 064 442
3512	Elektrizitätsübertragung	10	817	817
3513	Elektrizitätsverteilung	59	609 750	609 221
3514	Elektrizitätshandel	30	621 830	621 825
352	Gasversorgung	38	4 496 896	4 493 519
3521	Gaserzeugung	28	82 677	79 691
35212	Gaserzeugung mit Fremdbezug zur Verteilung	11	59 261	58 247
35213	Gaserzeugung ohne Fremdbezug zur Verteilung	17	23 416	21 444
3522	Gasverteilung durch Rohrleitungen	.	.	.
3523	Gashandel durch Rohrleitungen	.	.	.
353	Wärme- und Kälteversorgung	56	1 294 537	1 293 390
E	Wasserversorgung; Abwasser- und Abfallentsorgung und Beseitigung von Umweltverschmutzungen	523	1 791 723	1 783 141
36	Wasserversorgung	63	454 711	454 071
360	Wasserversorgung	63	454 711	454 071
3600	Wasserversorgung	63	454 711	454 071
36001	Wassergewinnung mit Fremdbezug zur Verteilung	4	63 352	62 807
36002	Wassergewinnung ohne Fremdbezug zur Verteilung	51	329 743	329 648
36003	Wasserverteilung ohne Gewinnung	8	61 616	61 616
37	Abwasserentsorgung	38	309 903	308 941
370	Abwasserentsorgung	38	309 903	308 941
3700	Abwasserentsorgung	38	309 903	308 941
37001	Betrieb der Sammelkanalisation	17	258 566	258 368
37002	Betrieb von Kläranlagen	21	51 337	50 573
38	Sammlung, Behandlung und Beseitigung von Abfällen; Rückgewinnung	391	956 197	949 360

1) ohne Umsatzsteuer

Umsatzsteuer vor Abzug der Vorsteuer		Abziehbare Vorsteuer	Umsatzsteuer- vorauszahlung	WZ- Nr.
insgesamt	darunter für Lieferungen und Leistungen			
1 000 €				
.	.	.	.	32503
25 887	23 608	18 552	7 335	329
10 483	9 761	8 222	2 261	3291
15 404	13 847	10 329	5 074	3299
118 137	107 181	81 923	36 213	33
71 244	66 288	50 459	20 785	331
.	.	.	.	3311
32 726	31 661	23 147	9 579	3312
852	843	506	346	3313
5 248	5 116	3 309	1 940	3314
430	364	244	186	3315
.	.	.	.	3316
24 977	23 869	17 629	7 349	3317
1 505	1 207	729	777	3319
46 893	40 893	31 464	15 428	332
4 415 127	1 820 390	3 642 688	772 439	D
4 415 127	1 820 390	3 642 688	772 439	35
2 340 198	1 297 240	1 870 690	469 508	351
2 078 688	1 135 530	1 629 267	449 422	3511
5 638	5 120	9 358	-3 720	35111
1 460 342	653 352	1 131 656	328 685	35112
612 708	477 058	488 252	124 456	35113
108	107	110	-2	3512
132 647	70 449	140 926	-8 278	3513
128 755	91 154	100 389	28 366	3514
1 793 211	297 333	1 622 216	170 996	352
16 086	13 037	9 441	6 645	3521
11 782	9 204	6 906	4 876	35212
4 304	3 833	2 535	1 769	35213
.	.	.	.	3522
.	.	.	.	3523
281 717	225 818	149 781	131 936	353
269 073	248 317	225 590	43 483	E
46 429	45 086	53 382	-6 954	36
46 429	45 086	53 382	-6 954	360
46 429	45 086	53 382	-6 954	3600
5 396	5 359	8 540	-3 145	36001
35 009	33 750	37 619	-2 611	36002
6 024	5 977	7 223	-1 198	36003
49 727	49 406	30 241	19 486	37
49 727	49 406	30 241	19 486	370
49 727	49 406	30 241	19 486	3700
39 995	39 829	25 843	14 152	37001
9 732	9 577	4 398	5 334	37002
160 667	142 082	121 484	39 183	38

Noch: 6. Umsatzsteuerpflichtige, deren steuerbarer Umsatz und Umsatzsteuervorauszahlung 2015
nach wirtschaftlicher Gliederung

WZ-Nr.	Wirtschaftliche Gliederung	Steuerpflichtige	Steuerbarer Umsatz ¹⁾	
			insgesamt	darunter für Lieferungen und Leistungen
		Anzahl		
381	Sammlung von Abfällen	.	.	.
3811	Sammlung nicht gefährlicher Abfälle	96	335 412	334 409
3812	Sammlung gefährlicher Abfälle	.	.	.
382	Abfallbehandlung und -beseitigung	.	.	.
3821	Behandlung und Beseitigung nicht gefährlicher Abfälle	84	231 131	230 405
3822	Behandlung und Beseitigung gefährlicher Abfälle	.	.	.
383	Rückgewinnung	.	.	.
3831	Zerlegen von Schiffs- und Fahrzeugwracks und anderen Altwaren	.	.	.
3832	Rückgewinnung sortierter Werkstoffe	.	.	.
39	Beseitigung von Umweltverschmutzungen und sonstige Entsorgung	31	70 912	70 770
390	Beseitigung von Umweltverschmutzungen und sonstige Entsorgung	31	70 912	70 770
F	Baugewerbe	25 507	11 705 049	11 627 176
41	Hochbau	1 399	2 127 780	2 120 775
411	Erschließung von Grundstücken; Bauträger	284	601 460	599 983
4110	Erschließung von Grundstücken; Bauträger	284	601 460	599 983
41101	Erschließung von unbebauten Grundstücken	33	22 743	21 946
41102	Bauträger für Nichtwohngebäude	43	27 097	27 039
41103	Bauträger für Wohngebäude	208	551 620	550 998
412	Bau von Gebäuden	1 115	1 526 320	1 520 792
4120	Bau von Gebäuden	1 115	1 526 320	1 520 792
41201	Bau von Gebäuden (ohne Fertigteilbau)	942	1 447 310	1 442 026
41202	Errichtung von Fertigteilbauten	173	79 009	78 766
42	Tiefbau	655	1 423 701	1 421 225
421	Bau von Straßen und Bahnverkehrsstrecken	315	928 640	927 279
4211	Bau von Straßen	244	590 202	590 008
4212	Bau von Bahnverkehrsstrecken	41	81 806	81 774
4213	Brücken- und Tunnelbau	30	256 632	255 497
422	Leitungstiefbau und Kläranlagenbau	160	235 316	234 653
4221	Rohrleitungstiefbau, Brunnenbau und Kläranlagenbau	127	199 778	199 121
4222	Kabelnetzleitungstiefbau	33	35 538	35 532
429	Sonstiger Tiefbau	180	259 745	259 294
4291	Wasserbau	12	7 885	7 779
4299	Sonstiger Tiefbau a. n. g.	168	251 860	251 515
43	Vorbereitende Baustellenarbeiten, Bauinstallation und sonstiges Ausbaugewerbe	23 453	8 153 569	8 085 176
431	Abbrucharbeiten und vorbereitende Baustellenarbeiten	500	196 977	196 267
4311	Abbrucharbeiten	279	118 158	117 549
4312	Vorbereitende Baustellenarbeiten	208	71 487	71 405
4313	Test- und Suchbohrung	13	7 332	7 313
432	Bauinstallation	8 427	3 939 697	3 893 181
4321	Elektroinstallation	2 295	1 237 557	1 232 354
4322	Gas-, Wasser-, Heizungs- sowie Lüftungs- und Klimainstallation	3 205	1 677 485	1 667 761
4329	Sonstige Bauinstallation	2 927	1 024 655	993 065
43291	Dämmung gegen Kälte, Wärme, Schall und Erschütterung	1 239	408 406	390 279
43299	Sonstige Bauinstallation a. n. g.	1 688	616 249	602 786
433	Sonstiger Ausbau	9 771	2 148 561	2 134 804
4331	Anbringen von Stuckaturen, Gipserei und Verputzerei	237	60 727	60 531
4332	Bautischlerei und -schlosserei	1 364	427 604	421 307

1) ohne Umsatzsteuer

Umsatzsteuer vor Abzug der Vorsteuer		Abziehbare Vorsteuer	Umsatzsteuer- vorauszahlung	WZ- Nr.
insgesamt	darunter für Lieferungen und Leistungen			
1 000 €				
.	.	.	.	381
61 428	58 955	44 013	17 415	3811
.	.	.	.	3812
.	.	.	.	382
42 004	41 401	26 098	15 906	3821
.	.	.	.	3822
.	.	.	.	383
.	.	.	.	3831
.	.	.	.	3832
12 251	11 743	20 483	-8 232	39
12 251	11 743	20 483	-8 232	390
1 972 687	1 575 688	1 346 301	626 390	F
396 815	281 984	235 547	161 268	41
91 818	56 588	50 509	41 309	411
91 818	56 588	50 509	41 309	4110
4 434	3 515	3 029	1 405	41101
5 781	4 542	3 018	2 762	41102
81 603	48 531	44 461	37 142	41103
304 997	225 395	185 038	119 959	412
304 997	225 395	185 038	119 959	4120
290 364	214 489	175 380	114 985	41201
14 633	10 907	9 658	4 974	41202
266 325	186 991	193 060	73 265	42
173 542	119 243	128 059	45 484	421
109 517	89 900	78 782	30 735	4211
10 931	2 571	11 783	-852	4212
53 095	26 772	37 494	15 601	4213
44 315	33 021	29 476	14 839	422
38 913	28 538	26 292	12 621	4221
5 402	4 484	3 184	2 218	4222
48 467	34 727	35 526	12 941	429
1 577	1 077	1 311	266	4291
46 890	33 649	34 215	12 675	4299
1 309 548	1 106 713	917 694	391 857	43
27 723	22 601	22 665	5 058	431
16 796	13 516	13 729	3 068	4311
10 128	8 333	8 186	1 942	4312
799	753	751	48	4313
622 501	530 282	446 053	176 450	432
195 274	170 798	135 195	60 080	4321
278 247	248 892	200 685	77 563	4322
148 980	110 592	110 173	38 807	4329
67 749	50 471	49 907	17 842	43291
81 230	60 120	60 266	20 965	43299
344 405	295 553	234 368	110 038	433
9 692	8 039	5 656	4 036	4331
74 309	66 511	52 591	21 718	4332

Noch: 6. Umsatzsteuerpflichtige, deren steuerbarer Umsatz und Umsatzsteuervorauszahlung 2015
nach wirtschaftlicher Gliederung

WZ-Nr.	Wirtschaftliche Gliederung	Steuerpflichtige	Steuerbarer Umsatz ¹⁾	
			insgesamt	darunter für Lieferungen und Leistungen
		Anzahl		
4333	Fußboden-, Fliesen- und Plattenlegerei, Tapeziererei	2 490	505 874	502 071
4334	Malerei und Glaserei	1 865	475 039	474 355
43341	Maler- und Lackierergewerbe	1 729	420 526	420 352
43342	Glasergewerbe	136	54 513	54 003
4339	Sonstiger Ausbau a. n. g.	3 815	679 317	676 540
439	Sonstige spezialisierte Bautätigkeiten	4 755	1 868 334	1 860 924
4391	Dachdeckerei und Zimmerei	1 768	614 451	613 601
43911	Dachdeckerei und Bauspenglerei	1 232	483 977	483 491
43912	Zimmerei und Ingenieurholzbau	536	130 474	130 109
4399	Sonstige spezialisierte Bautätigkeiten a. n. g.	2 987	1 253 883	1 247 324
43991	Gerüstbau	225	112 065	111 983
43992	Schornstein-, Feuerungs- und Industrieofenbau	68	30 084	29 263
43999	Baugewerbe a. n. g.	2 694	1 111 733	1 106 077
G	Handel; Instandhaltung und Reparatur von Kraftfahrzeugen	27 419	30 255 930	27 833 131
45	Handel mit Kraftfahrzeugen; Instandhaltung und Reparatur von Kraftfahrzeugen	5 568	7 048 748	6 491 975
451	Handel mit Kraftwagen	1 944	4 884 441	4 649 854
4511	Handel mit Kraftwagen mit einem Gesamtgewicht von 3,5 t oder weniger	.	.	.
4519	Handel mit Kraftwagen mit einem Gesamtgewicht von mehr als 3,5 t	.	.	.
452	Instandhaltung und Reparatur von Kraftwagen	2 193	820 108	793 510
4520	Instandhaltung und Reparatur von Kraftwagen	2 193	820 108	793 510
45201	Lackieren von Kraftwagen	267	110 151	109 315
45202	Autowaschanlagen	109	22 693	22 371
45203	Instandhaltung und Reparatur von Kraftwagen mit einem Gesamtgewicht von 3,5 t oder weniger (ohne Lackierung und Autowäsche)	1 729	616 812	595 474
45204	Instandhaltung und Reparatur von Kraftwagen mit einem Gesamtgewicht von mehr als 3,5 t (ohne Lackierung und Autowäsche)	88	70 452	66 350
453	Handel mit Kraftwagenteilen und -zubehör	1 097	1 219 683	939 750
4531	Großhandel mit Kraftwagenteilen und -zubehör	152	738 673	511 777
4532	Einzelhandel mit Kraftwagenteilen und -zubehör	945	481 010	427 973
454	Handel mit Krafträdern, Kraftradteilen und -zubehör; Instandhaltung und Reparatur von Krafträdern	334	124 516	108 861
46	Großhandel (ohne Handel mit Kraftfahrzeugen)	5 394	11 453 094	9 979 449
461	Handelsvermittlung	2 361	672 653	615 973
4611	Handelsvermittlung von landwirtschaftlichen Grundstoffen, lebenden Tieren, textilen Rohstoffen und Halbwaren	21	5 400	4 132
4612	Handelsvermittlung von Brennstoffen, Erzen, Metallen und technischen Chemikalien	52	23 508	22 792
4613	Handelsvermittlung von Holz, Baustoffen und Anstrichmitteln	271	82 929	73 976
46131	Handelsvermittlung von Rohholz, Holzhalbwaren und Bauelementen aus Holz	49	30 875	25 482
46132	Handelsvermittlung von Baustoffen und Anstrichmitteln	222	52 055	48 494
4614	Handelsvermittlung von Maschinen, technischem Bedarf, Wasser- und Luftfahrzeugen	327	140 468	119 981
4615	Handelsvermittlung von Möbeln, Einrichtungs- und Haushaltsgegenständen, Eisen- und Metallwaren	259	74 107	70 410

1) ohne Umsatzsteuer

Umsatzsteuer vor Abzug der Vorsteuer		Abziehbare Vorsteuer	Umsatzsteuer- vorauszahlung	WZ- Nr.
insgesamt	darunter für Lieferungen und Leistungen			
1 000 €				
74 274	63 138	56 573	17 701	4333
79 366	70 731	46 842	32 524	4334
71 043	63 184	40 464	30 579	43341
8 323	7 547	6 378	1 945	43342
106 764	87 135	72 706	34 059	4339
314 918	258 277	214 608	100 311	439
100 002	89 653	69 783	30 219	4391
78 413	70 538	54 641	23 771	43911
21 589	19 115	15 142	6 447	43912
214 916	168 624	144 824	70 092	4399
21 029	20 585	8 063	12 966	43991
5 028	4 377	3 885	1 143	43992
188 860	143 662	132 876	55 984	43999
5 026 467	4 378 039	4 043 696	982 776	G
1 265 753	1 156 978	1 020 237	245 517	45
876 286	830 739	756 593	119 693	451
.	.	.	.	4511
.	.	.	.	4519
153 491	147 975	97 394	56 097	452
153 491	147 975	97 394	56 097	4520
20 780	20 470	10 822	9 958	45201
4 184	4 122	2 040	2 144	45202
115 469	111 111	75 796	39 673	45203
13 057	12 272	8 736	4 322	45204
212 481	157 958	150 170	62 312	453
123 452	80 262	85 571	37 882	4531
89 029	77 696	64 599	24 430	4532
23 495	20 306	16 081	7 415	454
1 792 987	1 408 279	1 463 293	329 695	46
109 307	96 410	71 636	37 671	461
643	547	364	279	4611
3 999	3 802	2 928	1 071	4612
15 115	12 879	10 074	5 041	4613
5 586	4 399	3 915	1 671	46131
9 529	8 479	6 159	3 370	46132
24 705	20 446	15 869	8 836	4614
13 802	12 756	9 526	4 275	4615

Noch: 6. Umsatzsteuerpflichtige, deren steuerbarer Umsatz und Umsatzsteuervorauszahlung 2015
nach wirtschaftlicher Gliederung

WZ-Nr.	Wirtschaftliche Gliederung	Steuerpflichtige	Steuerbarer Umsatz ¹⁾	
			insgesamt	darunter für Lieferungen und Leistungen
		Anzahl		
4616	Handelsvermittlung von Textilien, Bekleidung, Schuhen und Lederwaren	176	51 371	45 655
4617	Handelsvermittlung von Nahrungsmitteln, Getränken und Tabakwaren	129	19 851	19 137
4618	Handelsvermittlung von sonstigen Waren	723	208 628	196 593
46181	Handelsvermittlung von feinmechanischen, Foto- und optischen Erzeugnissen	6	1 211	1 144
46182	Handelsvermittlung von Uhren, Edelmetallwaren und Schmuck	.	.	.
46183	Handelsvermittlung von Spielwaren und Musikinstrumenten	.	.	.
46184	Handelsvermittlung von pharmazeutischen Erzeugnissen, medizinischen und orthopädischen Artikeln und Laborbedarf, Ärztebedarf, Dentalbedarf, zahnärztlichen Instrumenten, Krankenhaus- und Altenpflegebedarf	59	29 000	26 974
46185	Handelsvermittlung von kosmetischen Erzeugnissen und Körperpflegemitteln	27	2 723	2 505
46186	Handelsvermittlung von Karton, Papier und Pappe, Schreibwaren, Bürobedarf, Geschenk- und Werbeartikeln, Verpackungsmitteln und Tapeten	24	13 193	12 121
46187	Handelsvermittlung von Büchern, Zeitschriften, Zeitungen, Musikalien und sonstigen Druckerzeugnissen	25	7 774	7 682
46189	Handelsvermittlung von sonstigen Waren a. n. g.	565	103 799	98 612
4619	Handelsvermittlung von Waren ohne ausgeprägten Schwerpunkt	403	66 390	63 297
462	Großhandel mit landwirtschaftlichen Grundstoffen und lebenden Tieren	166	897 422	712 645
4621	Großhandel mit Getreide, Rohtabak, Saatgut und Futtermitteln	60	772 710	603 998
4622	Großhandel mit Blumen und Pflanzen	77	74 286	60 039
4623	Großhandel mit lebenden Tieren	24	48 002	46 861
4624	Großhandel mit Häuten, Fellen und Leder	5	2 423	1 747
463	Großhandel mit Nahrungs- und Genussmitteln, Getränken und Tabakwaren	369	1 913 176	1 736 016
4631	Großhandel mit Obst, Gemüse und Kartoffeln	49	657 823	543 017
4632	Großhandel mit Fleisch und Fleischwaren	24	83 396	77 410
4633	Großhandel mit Milch, Milcherzeugnissen, Eiern, Speiseölen und Nahrungsfetten	14	69 242	68 677
4634	Großhandel mit Getränken	137	396 528	391 311
4635	Großhandel mit Tabakwaren	11	23 733	23 242
4636	Großhandel mit Zucker, Süßwaren und Backwaren	16	5 997	5 789
4637	Großhandel mit Kaffee, Tee, Kakao und Gewürzen	10	6 134	5 408
4638	Großhandel mit sonstigen Nahrungs- und Genussmitteln	42	288 926	278 993
46381	Großhandel mit Fisch und Fischerzeugnissen	.	.	.
46382	Großhandel mit Mehl und Getreideprodukten	.	.	.
46389	Großhandel mit Nahrungs- und Genussmitteln a. n. g.	35	161 854	156 284
4639	Großhandel mit Nahrungs- und Genussmitteln, Getränken und Tabakwaren, ohne ausgeprägten Schwerpunkt	66	381 397	342 169
46391	Großhandel mit tiefgefrorenen Nahrungsmitteln, ohne ausgeprägten Schwerpunkt	8	60 590	52 600
46399	Großhandel mit sonstigen Nahrungs- und Genussmitteln, Getränken und Tabakwaren, ohne ausgeprägten Schwerpunkt	58	320 807	289 569
464	Großhandel mit Gebrauchs- und Verbrauchsgütern	628	1 133 121	1 034 039

1) ohne Umsatzsteuer

Umsatzsteuer vor Abzug der Vorsteuer		Abziehbare Vorsteuer	Umsatzsteuer- vorauszahlung	WZ- Nr.
insgesamt	darunter für Lieferungen und Leistungen			
1 000 €				
9 400	8 228	5 668	3 732	4616
2 910	2 778	1 656	1 254	4617
27 812	25 590	18 250	9 562	4618
227	213	117	111	46181
.	.	.	.	46182
.	.	.	.	46183
4 800	4 409	3 316	1 484	46184
481	433	316	165	46185
2 297	2 019	1 519	778	46186
1 357	1 319	824	534	46187
18 334	16 992	11 744	6 589	46189
10 922	9 385	7 301	3 621	4619
123 725	95 747	94 296	29 429	462
112 313	85 873	84 857	27 456	4621
6 798	5 571	5 032	1 767	4622
4 357	4 186	4 070	286	4623
257	117	336	-80	4624
211 526	192 736	186 925	24 601	463
55 214	45 033	46 442	8 772	4631
6 310	5 869	6 214	95	4632
5 393	5 339	5 201	192	4633
74 496	73 012	62 710	11 786	4634
4 485	4 392	4 197	288	4635
465	450	657	-192	4636
558	491	460	98	4637
24 576	23 644	24 216	360	4638
.	.	.	.	46381
.	.	.	.	46382
14 347	13 765	13 808	539	46389
40 029	34 506	36 828	3 201	4639
4 517	3 911	4 039	478	46391
35 512	30 595	32 789	2 723	46399
187 954	166 620	153 376	34 578	464

Noch: 6. Umsatzsteuerpflichtige, deren steuerbarer Umsatz und Umsatzsteuervorauszahlung 2015
nach wirtschaftlicher Gliederung

WZ-Nr.	Wirtschaftliche Gliederung	Steuerpflichtige	Steuerbarer Umsatz ¹⁾	
			insgesamt	darunter für Lieferungen und Leistungen
		Anzahl		
4641	Großhandel mit Textilien	137	119 683	101 212
4642	Großhandel mit Bekleidung und Schuhen	48	107 303	98 692
46421	Großhandel mit Bekleidung	42	104 759	96 691
46422	Großhandel mit Schuhen	6	2 544	2 001
4643	Großhandel mit Foto- und optischen Erzeugnissen, elektrischen Haushaltsgeräten und Geräten der Unterhaltungselektronik	70	122 047	112 575
46431	Großhandel mit Foto- und optischen Erzeugnissen	.	.	.
46432	Großhandel mit elektrischen Haushaltsgeräten	.	.	.
46433	Großhandel mit Geräten der Unterhaltungselektronik	42	85 275	83 371
4644	Großhandel mit keramischen Erzeugnissen, Glaswaren und Reinigungsmitteln	35	87 765	77 151
46441	Großhandel mit keramischen Erzeugnissen und Glaswaren	15	11 733	10 442
46442	Großhandel mit Wasch-, Putz- und Reinigungsmitteln	20	76 033	66 709
4645	Großhandel mit kosmetischen Erzeugnissen und Körperpflegemitteln	29	44 695	42 367
4646	Großhandel mit pharmazeutischen, medizinischen und orthopädischen Erzeugnissen	87	241 833	226 902
46461	Großhandel mit pharmazeutischen Erzeugnissen	22	59 424	58 075
46462	Großhandel mit medizinischen und orthopädischen Artikeln, Dental- und Laborbedarf	65	182 409	168 827
4647	Großhandel mit Möbeln, Teppichen, Lampen und Leuchten	36	35 931	30 498
4648	Großhandel mit Uhren und Schmuck	17	11 441	7 904
4649	Großhandel mit sonstigen Gebrauchs- und Verbrauchsgütern	169	362 423	336 738
46491	Großhandel mit Spielwaren und Musikinstrumenten	13	81 967	72 336
46492	Großhandel mit Fahrrädern, Fahrradteilen und -zubehör, Sport- und Campingartikeln (ohne Campingmöbel)	20	39 890	36 733
46493	Großhandel mit Lederwaren, Reisegepäck, Geschenk- und Werbeartikeln	29	11 397	10 452
46494	Großhandel mit Karton, Papier, Pappe, Schreibwaren, Bürobedarf, Büchern, Zeitschriften und Zeitungen	81	140 338	133 675
46495	Großhandel mit nicht elektrischen Haushaltsgeräten, Haushaltswaren aus Metall sowie sonstigen Gebrauchs- und Verbrauchsgütern a. n. g.	26	88 832	83 542
465	Großhandel mit Geräten der Informations- und Kommunikationstechnik	144	1 995 260	1 635 159
4651	Großhandel mit Datenverarbeitungsgeräten, peripheren Geräten und Software	80	651 918	471 991
4652	Großhandel mit elektronischen Bauteilen und Telekommunikationsgeräten	64	1 343 342	1 163 168
466	Großhandel mit sonstigen Maschinen, Ausrüstungen und Zubehör	619	1 658 346	1 484 092
4661	Großhandel mit landwirtschaftlichen Maschinen und Geräten	95	470 367	442 671
4662	Großhandel mit Werkzeugmaschinen	48	123 736	109 878
4663	Großhandel mit Bergwerks-, Bau- und Baustoffmaschinen	51	135 233	121 851
4664	Großhandel mit Textil-, Näh- und Strickmaschinen	10	13 397	12 629
4665	Großhandel mit Büromöbeln	22	43 144	41 715
4666	Großhandel mit sonstigen Büromaschinen und -einrichtungen	36	29 220	28 675
4669	Großhandel mit sonstigen Maschinen und Ausrüstungen	357	843 249	726 673
467	Sonstiger Großhandel	799	2 474 153	2 269 871
4671	Großhandel mit festen Brennstoffen und Mineralöl-erzeugnissen	77	662 048	632 349

1) ohne Umsatzsteuer

Umsatzsteuer vor Abzug der Vorsteuer		Abziehbare Vorsteuer	Umsatzsteuer- vorauszahlung	WZ- Nr.
insgesamt	darunter für Lieferungen und Leistungen			
1 000 €				
19 744	15 674	14 851	4 892	4641
20 352	18 327	15 840	4 512	4642
19 888	17 968	15 532	4 356	46421
464	359	308	157	46422
21 332	19 096	19 138	2 194	4643
.	.	.	.	46431
.	.	.	.	46432
15 612	15 038	13 430	2 182	46433
12 690	10 628	11 456	1 234	4644
2 079	1 801	1 535	544	46441
10 611	8 827	9 921	690	46442
8 116	7 636	6 190	1 926	4645
42 403	39 168	30 233	12 170	4646
9 946	9 496	8 682	1 264	46461
32 457	29 672	21 551	10 906	46462
6 808	5 560	4 904	1 904	4647
1 549	848	1 278	271	4648
54 960	49 683	49 485	5 475	4649
9 524	7 591	11 892	-2 368	46491
7 596	6 935	5 694	1 902	46492
2 013	1 819	1 519	495	46493
20 645	19 340	16 747	3 897	46494
15 182	13 998	13 633	1 549	46495
336 912	167 343	289 954	46 958	465
87 469	32 179	79 926	7 543	4651
249 442	135 164	210 027	39 415	4652
288 271	252 574	227 622	60 650	466
83 189	77 039	70 844	12 345	4661
22 471	19 767	15 207	7 264	4662
23 859	21 270	17 489	6 370	4663
1 691	1 542	1 606	86	4664
8 000	7 700	6 219	1 781	4665
5 527	5 414	4 077	1 450	4666
143 534	119 843	112 179	31 355	4669
434 681	380 270	365 805	68 877	467
118 449	112 537	110 474	7 975	4671

Noch: 6. Umsatzsteuerpflichtige, deren steuerbarer Umsatz und Umsatzsteuervorauszahlung 2015
nach wirtschaftlicher Gliederung

WZ-Nr.	Wirtschaftliche Gliederung	Steuerpflichtige	Steuerbarer Umsatz ¹⁾	
			insgesamt	darunter für Lieferungen und Leistungen
		Anzahl		
46711	Großhandel mit festen Brennstoffen	20	36 614	34 033
46712	Großhandel mit Mineralölerzeugnissen	57	625 434	598 316
4672	Großhandel mit Erzen, Metallen und Metallhalbezeug	38	123 658	107 092
4673	Großhandel mit Holz, Baustoffen, Anstrichmitteln und Sanitärkeramik	356	965 962	882 765
46731	Großhandel mit Holz, Baustoffen, Anstrichmitteln und Sanitärkeramik, ohne ausgeprägten Schwerpunkt	74	198 312	193 840
46732	Großhandel mit Roh- und Schnittholz	22	122 315	87 620
46733	Großhandel mit sonstigen Holzhalbwaren sowie Bauelementen aus Holz	.	.	.
46734	Großhandel mit Baustoffen und Bauelementen aus mineralischen Stoffen	169	397 637	376 160
46735	Großhandel mit Flachglas	4	8 986	8 621
46736	Großhandel mit Anstrichmitteln	10	77 926	73 909
46737	Großhandel mit Sanitärkeramik	23	35 670	31 898
46738	Großhandel mit Tapeten und Bodenbelägen (ohne Teppiche)	.	.	.
4674	Großhandel mit Metall- und Kunststoffwaren für Bauzwecke sowie Installationsbedarf für Gas, Wasser und Heizung	174	419 391	369 371
46741	Großhandel mit Werkzeugen und Kleineisenwaren	74	129 504	121 715
46742	Großhandel mit Installationsbedarf für Gas, Wasser und Heizung	59	178 165	167 713
46743	Großhandel mit Metall- und Kunststoffwaren für Bauzwecke	41	111 721	79 944
4675	Großhandel mit chemischen Erzeugnissen	32	107 189	97 374
4676	Großhandel mit sonstigen Halbwaren	25	86 199	73 610
4677	Großhandel mit Altmaterialien und Reststoffen	97	109 706	107 309
469	Großhandel ohne ausgeprägten Schwerpunkt	308	708 964	491 654
47	Einzelhandel (ohne Handel mit Kraftfahrzeugen)	16 457	11 754 087	11 361 707
471	Einzelhandel mit Waren verschiedener Art (in Verkaufsräumen)	2 083	1 874 808	1 847 578
4711	Einzelhandel mit Waren verschiedener Art, Hauptrichtung Nahrungs- und Genussmittel, Getränke und Tabakwaren	658	1 398 026	1 392 023
4719	Sonstiger Einzelhandel mit Waren verschiedener Art	1 425	476 781	455 555
472	Einzelhandel mit Nahrungs- und Genussmitteln, Getränken und Tabakwaren (in Verkaufsräumen)	1 589	678 437	670 513
4721	Einzelhandel mit Obst, Gemüse und Kartoffeln	268	69 499	67 928
4722	Einzelhandel mit Fleisch und Fleischwaren	190	91 710	90 799
4723	Einzelhandel mit Fisch, Meeresfrüchten und Fisch-erzeugnissen	57	11 919	11 708
4724	Einzelhandel mit Back- und Süßwaren	165	51 512	51 302
4725	Einzelhandel mit Getränken	398	123 815	120 811
4726	Einzelhandel mit Tabakwaren	75	36 606	36 591
4729	Sonstiger Einzelhandel mit Nahrungs- und Genussmitteln	436	293 376	291 374
473	Einzelhandel mit Motorenkraftstoffen (Tankstellen)	376	480 319	480 072
4730	Einzelhandel mit Motorenkraftstoffen (Tankstellen)	376	480 319	480 072
47301	Einzelhandel in fremdem Namen mit Motorenkraftstoffen (Agenturtankstellen)	283	396 419	396 176
47302	Einzelhandel in eigenem Namen mit Motorenkraftstoffen (Freie Tankstellen)	93	83 900	83 896
474	Einzelhandel mit Geräten der Informations- und Kommunikationstechnik (in Verkaufsräumen)	911	792 580	754 636
4741	Einzelhandel mit Datenverarbeitungsgeräten, peripheren Geräten und Software	431	382 126	370 737

1) ohne Umsatzsteuer

Umsatzsteuer vor Abzug der Vorsteuer		Abziehbare Vorsteuer	Umsatzsteuer- vorauszahlung	WZ- Nr.
insgesamt	darunter für Lieferungen und Leistungen			
1 000 €				
4 776	4 116	3 917	860	46711
113 672	108 421	106 557	7 115	46712
19 056	12 877	16 475	2 581	4672
176 981	158 836	137 977	39 004	4673
36 828	35 727	30 235	6 594	46731
22 552	15 450	14 480	8 072	46732
.	.	.	.	46733
72 410	67 872	58 271	14 139	46734
1 211	1 092	1 414	-204	46735
14 754	13 980	11 034	3 720	46736
6 783	5 988	4 997	1 786	46737
.	.	.	.	46738
75 917	65 251	56 750	19 167	4674
23 523	21 211	17 420	6 102	46741
33 630	31 360	26 673	6 958	46742
18 764	12 681	12 657	6 106	46743
18 702	16 826	15 151	3 551	4675
12 950	9 354	14 744	-1 793	4676
12 625	4 589	14 234	-1 608	4677
100 611	56 578	73 680	26 931	469
1 967 728	1 812 782	1 560 166	407 565	47
231 097	222 766	197 609	33 489	471
150 042	149 241	137 679	12 363	4711
81 055	73 525	59 929	21 126	4719
79 655	78 513	68 860	10 795	472
5 739	5 608	5 097	642	4721
7 301	7 219	6 556	745	4722
1 043	1 003	836	207	4723
4 803	4 760	3 543	1 260	4724
22 933	22 339	18 418	4 516	4725
6 403	6 398	5 533	870	4726
31 434	31 186	28 878	2 556	4729
82 568	82 468	67 537	15 031	473
82 568	82 468	67 537	15 031	4730
67 573	67 507	55 352	12 221	47301
14 994	14 962	12 185	2 810	47302
158 399	115 992	113 100	45 299	474
75 526	53 688	57 334	18 193	4741

Noch: 6. Umsatzsteuerpflichtige, deren steuerbarer Umsatz und Umsatzsteuervorauszahlung 2015
nach wirtschaftlicher Gliederung

WZ-Nr.	Wirtschaftliche Gliederung	Steuerpflichtige	Steuerbarer Umsatz ¹⁾	
			insgesamt	darunter für Lieferungen und Leistungen
		Anzahl		
4742	Einzelhandel mit Telekommunikationsgeräten	205	229 026	207 939
4743	Einzelhandel mit Geräten der Unterhaltungselektronik	275	181 428	175 961
475	Einzelhandel mit sonstigen Haushaltsgeräten, Textilien, Heimwerker- und Einrichtungsbedarf (in Verkaufsräumen)	2 253	1 344 350	1 265 378
4751	Einzelhandel mit Textilien	579	151 866	141 015
4752	Einzelhandel mit Metallwaren, Anstrichmitteln, Bau- und Heimwerkerbedarf	596	440 013	417 237
47521	Einzelhandel mit Metall- und Kunststoffwaren a. n. g.	178	126 550	116 795
47523	Einzelhandel mit Anstrichmitteln, Bau- und Heimwerkerbedarf	418	313 462	300 442
4753	Einzelhandel mit Vorhängen, Teppichen, Fußbodenbelägen und Tapeten	161	42 829	41 398
4754	Einzelhandel mit elektrischen Haushaltsgeräten	369	165 475	155 501
4759	Einzelhandel mit Möbeln, Einrichtungsgegenständen und sonstigem Hausrat	548	544 168	510 227
47591	Einzelhandel mit Wohnmöbeln	325	420 526	396 126
47592	Einzelhandel mit keramischen Erzeugnissen und Glaswaren	40	6 983	6 652
47593	Einzelhandel mit Musikinstrumenten und Musikalien	66	38 023	34 687
47599	Einzelhandel mit Haushaltsgegenständen a. n. g.	117	78 636	72 761
476	Einzelhandel mit Verlagsprodukten, Sportausrüstungen und Spielwaren (in Verkaufsräumen)	1 204	506 023	477 413
4761	Einzelhandel mit Büchern	146	40 726	40 545
4762	Einzelhandel mit Zeitschriften und Zeitungen, Schreibwaren und Bürobedarf	450	137 057	136 434
47621	Einzelhandel mit Zeitschriften und Zeitungen	141	66 552	66 422
47622	Einzelhandel mit Schreib- und Papierwaren, Schul- und Büroartikeln	309	70 505	70 012
4763	Einzelhandel mit bespielten Ton- und Bildträgern	17	4 438	4 221
4764	Einzelhandel mit Fahrrädern, Sport- und Campingartikeln	466	289 701	263 543
47641	Einzelhandel mit Fahrrädern, Fahrradteilen und -zubehör	274	191 975	174 766
47642	Einzelhandel mit Sport- und Campingartikeln (ohne Campingmöbel)	192	97 726	88 777
4765	Einzelhandel mit Spielwaren	125	34 102	32 669
477	Einzelhandel mit sonstigen Gütern (in Verkaufsräumen)	5 643	4 428 378	4 330 393
4771	Einzelhandel mit Bekleidung	780	458 403	433 293
4772	Einzelhandel mit Schuhen und Lederwaren	275	148 664	136 275
47721	Einzelhandel mit Schuhen	189	117 028	107 071
47722	Einzelhandel mit Lederwaren und Reisegepäck	86	31 636	29 204
4773	Apotheken	804	2 655 655	2 653 238
4774	Einzelhandel mit medizinischen und orthopädischen Artikeln	212	234 683	225 120
4775	Einzelhandel mit kosmetischen Erzeugnissen und Körperpflegemitteln	293	54 719	52 999
4776	Einzelhandel mit Blumen, Pflanzen, Sämereien, Düngemitteln, zoologischem Bedarf und lebenden Tieren	984	252 892	243 193
47761	Einzelhandel mit Blumen, Pflanzen, Sämereien und Düngemitteln	840	192 116	183 702
47762	Einzelhandel mit zoologischem Bedarf und lebenden Tieren	144	60 776	59 491
4777	Einzelhandel mit Uhren und Schmuck	258	58 904	57 874
4778	Sonstiger Einzelhandel in Verkaufsräumen (ohne Antiquitäten und Gebrauchtwagen)	1 530	479 034	446 687
47781	Augenoptiker	333	111 077	109 426
47782	Einzelhandel mit Foto- und optischen Erzeugnissen (ohne Augenoptiker)	66	12 283	11 148

1) ohne Umsatzsteuer

Umsatzsteuer vor Abzug der Vorsteuer		Abziehbare Vorsteuer	Umsatzsteuer- vorauszahlung	WZ- Nr.
insgesamt	darunter für Lieferungen und Leistungen			
1 000 €				
49 649	33 779	28 797	20 851	4742
33 224	28 525	26 969	6 255	4743
247 610	227 248	187 481	60 129	475
28 654	25 896	21 118	7 536	4751
78 450	72 716	60 113	18 337	4752
21 346	18 712	16 656	4 690	47521
57 104	54 004	43 458	13 647	47523
8 066	7 462	5 272	2 794	4753
30 323	26 842	22 653	7 670	4754
102 116	94 331	78 324	23 792	4759
79 976	74 294	61 308	18 668	47591
1 306	1 233	870	436	47592
6 396	5 663	5 074	1 322	47593
14 438	13 142	11 072	3 366	47599
83 854	77 585	65 690	18 164	476
3 803	3 762	3 273	530	4761
20 412	20 259	15 505	4 907	4762
8 105	8 085	6 841	1 264	47621
12 307	12 175	8 664	3 643	47622
808	748	434	373	4763
52 361	46 843	41 703	10 659	4764
33 907	30 365	28 744	5 162	47641
18 455	16 478	12 958	5 496	47642
6 470	5 973	4 775	1 695	4765
783 243	764 696	611 830	171 415	477
86 344	81 154	61 499	24 845	4771
28 095	25 552	18 266	9 829	4772
22 159	20 166	14 177	7 982	47721
5 936	5 387	4 089	1 847	47722
497 901	496 560	412 997	84 904	4773
36 962	35 138	25 169	11 793	4774
9 870	9 463	6 960	2 910	4775
26 553	25 403	21 680	4 874	4776
18 782	17 869	15 522	3 259	47761
7 772	7 534	6 158	1 614	47762
10 292	9 899	6 922	3 370	4777
73 062	68 693	48 865	24 198	4778
19 754	19 439	10 766	8 988	47781
2 273	2 045	1 352	921	47782

Noch: 6. Umsatzsteuerpflichtige, deren steuerbarer Umsatz und Umsatzsteuervorauszahlung 2015
nach wirtschaftlicher Gliederung

WZ-Nr.	Wirtschaftliche Gliederung	Steuerpflichtige	Steuerbarer Umsatz ¹⁾	
			insgesamt	darunter für Lieferungen und Leistungen
		Anzahl		
47783	Einzelhandel mit Kunstgegenständen, Bildern, kunstgewerblichen Erzeugnissen, Briefmarken, Münzen und Geschenkartikeln	268	115 445	99 193
47789	Sonstiger Einzelhandel a. n. g. (in Verkaufsräumen)	863	240 230	226 919
4779	Einzelhandel mit Antiquitäten und Gebrauchtwaren	507	85 424	81 714
47791	Einzelhandel mit Antiquitäten und antiken Teppichen	63	5 858	5 769
47792	Antiquariate	28	3 146	3 107
47799	Einzelhandel mit sonstigen Gebrauchtwaren	416	76 419	72 839
478	Einzelhandel an Verkaufsständen und auf Märkten	395	59 599	57 828
4781	Einzelhandel mit Nahrungs- und Genussmitteln, Getränken und Tabakwaren an Verkaufsständen und auf Märkten	143	23 933	23 680
4782	Einzelhandel mit Textilien, Bekleidung und Schuhen an Verkaufsständen und auf Märkten	170	18 889	18 086
4789	Einzelhandel mit sonstigen Gütern an Verkaufsständen und auf Märkten	82	16 777	16 062
479	Einzelhandel, nicht in Verkaufsräumen, an Verkaufsständen oder auf Märkten	2 003	1 589 593	1 477 896
4791	Versand- und Internet-Einzelhandel	882	1 176 477	1 078 615
4799	Sonstiger Einzelhandel, nicht in Verkaufsräumen, an Verkaufsständen oder auf Märkten	1 121	413 116	399 281
47991	Einzelhandel vom Lager mit Brennstoffen	159	217 445	216 617
47999	Sonstiger Einzelhandel a. n. g. (nicht in Verkaufsräumen)	962	195 670	182 664
H	Verkehr und Lagerei	4 957	4 360 935	4 310 878
49	Landverkehr und Transport in Rohrfernleitungen	3 321	2 025 905	2 013 083
491	Personenbeförderung im Eisenbahnverkehr	4	529	529
492	Güterbeförderung im Eisenbahnverkehr	10	73 653	73 573
493	Sonstige Personenbeförderung im Landverkehr	1 506	625 281	616 085
4931	Personenbeförderung im Nahverkehr zu Lande (ohne Taxis)	82	294 076	285 677
4932	Betrieb von Taxis	1 068	195 732	195 608
4939	Sonstige Personenbeförderung im Landverkehr a. n. g.	356	135 473	134 800
49391	Personenbeförderung im Omnibus-Linienfernverkehr	54	49 510	49 390
49392	Personenbeförderung im Omnibus-Gelegenheitsverkehr	270	78 667	78 136
49399	Personenbeförderung im Landverkehr a. n. g.	32	7 296	7 274
494	Güterbeförderung im Straßenverkehr, Umzugstransporte	1 801	1 326 442	1 322 896
4941	Güterbeförderung im Straßenverkehr	1 742	1 296 639	1 293 093
4942	Umzugstransporte	59	29 803	29 803
50	Schifffahrt	15	16 271	16 263
503	Personenbeförderung in der Binnenschifffahrt	10	14 519	14 515
504	Güterbeförderung in der Binnenschifffahrt	5	1 752	1 749
51	Luftfahrt	.	.	.
511	Personenbeförderung in der Luftfahrt	11	1 190	1 187
512	Güterbeförderung in der Luftfahrt und Raumtransport	.	.	.
5121	Güterbeförderung in der Luftfahrt	.	.	.
52	Lagerei sowie Erbringung von sonstigen Dienstleistungen für den Verkehr	1 129	1 503 605	1 466 495
521	Lagerei	36	120 469	89 509
522	Erbringung von sonstigen Dienstleistungen für den Verkehr	1 093	1 383 136	1 376 986
5221	Erbringung von sonstigen Dienstleistungen für den Landverkehr	101	64 461	63 740
52211	Betrieb von Parkhäusern und Parkplätzen	17	3 021	3 013
52212	Betrieb von Verkehrswegen für Straßenfahrzeuge	.	.	.
52213	Betrieb von Verkehrswegen für Schienenfahrzeuge	.	.	.

1) ohne Umsatzsteuer

Umsatzsteuer vor Abzug der Vorsteuer		Abziehbare Vorsteuer	Umsatzsteuer- vorauszahlung	WZ- Nr.
insgesamt	darunter für Lieferungen und Leistungen			
1 000 €				
9 588	8 857	7 121	2 467	47783
41 448	38 352	29 626	11 821	47789
14 163	12 833	9 471	4 692	4779
893	859	416	478	47791
298	278	254	43	47792
12 972	11 696	8 801	4 171	47799
8 382	8 089	5 718	2 664	478
2 400	2 381	1 957	443	4781
3 351	3 161	2 182	1 170	4782
2 631	2 547	1 579	1 052	4789
292 919	235 424	242 340	50 579	479
221 587	167 484	185 549	36 038	4791
71 333	67 940	56 792	14 541	4799
39 962	39 746	35 901	4 061	47991
31 371	28 194	20 891	10 480	47999
693 532	663 973	471 998	221 535	H
347 011	335 152	255 776	91 235	49
86	84	314	-228	491
17 194	13 954	16 494	701	492
80 694	77 145	93 011	-12 317	493
34 746	32 219	60 597	-25 851	4931
23 060	23 004	14 401	8 659	4932
22 888	21 923	18 013	4 875	4939
8 739	7 921	9 279	-541	49391
13 049	12 910	8 052	4 997	49392
1 100	1 093	682	419	49399
249 037	243 969	145 958	103 080	494
243 335	238 330	143 364	99 971	4941
5 703	5 639	2 595	3 108	4942
2 316	2 302	1 745	571	50
1 982	1 978	1 402	580	503
334	324	342	-8	504
.	.	.	.	51
226	225	117	110	511
.	.	.	.	512
.	.	.	.	5121
284 955	267 771	182 247	102 708	52
21 007	14 997	12 459	8 549	521
263 948	252 774	169 788	94 160	522
12 040	11 816	7 792	4 248	5221
568	547	403	165	52211
.	.	.	.	52212
.	.	.	.	52213

Noch: 6. Umsatzsteuerpflichtige, deren steuerbarer Umsatz und Umsatzsteuervorauszahlung 2015
nach wirtschaftlicher Gliederung

WZ-Nr.	Wirtschaftliche Gliederung	Steuerpflichtige	Steuerbarer Umsatz ¹⁾	
			insgesamt	darunter für Lieferungen und Leistungen
		Anzahl		
52219	Erbringung von sonstigen Dienstleistungen für den Landverkehr a. n. g.	79	54 404	53 715
5222	Erbringung von sonstigen Dienstleistungen für die Schifffahrt	.	.	.
52222	Betrieb von Häfen	.	.	.
52229	Erbringung von sonstigen Dienstleistungen für die Schifffahrt a. n. g.	.	.	.
5223	Erbringung von sonstigen Dienstleistungen für die Luftfahrt	.	.	.
52231	Betrieb von Flughäfen und Landeplätzen für Luftfahrzeuge	4	735	640
52239	Erbringung von sonstigen Dienstleistungen für die Luftfahrt a. n. g.	.	.	.
5224	Frachturnschlag	3	1 508	1 490
5229	Erbringung von sonstigen Dienstleistungen für den Verkehr a. n. g.	972	1 292 438	1 287 848
52291	Spedition	838	1 200 324	1 196 893
52299	Erbringung von Dienstleistungen für den Verkehr a. n. g.	134	92 114	90 954
53	Post-, Kurier- und Expressdienste	.	.	.
532	Sonstige Post-, Kurier- und Expressdienste	.	.	.
I	Gastgewerbe	8 743	2 387 415	2 380 804
55	Beherbergung	1 939	687 242	685 453
551	Hotels, Gasthöfe und Pensionen	1 692	632 803	631 059
5510	Hotels, Gasthöfe und Pensionen	1 692	632 803	631 059
55101	Hotels (ohne Hotels garnis)	407	372 725	371 530
55102	Hotels garnis	82	37 546	37 479
55103	Gasthöfe	779	161 520	161 167
55104	Pensionen	424	61 013	60 883
552	Ferienunterkünfte und ähnliche Beherbergungsstätten	124	23 238	23 208
5520	Ferienunterkünfte und ähnliche Beherbergungsstätten	124	23 238	23 208
55201	Erholungs- und Ferienheime	6	3 759	3 754
55202	Ferienzentren	9	7 138	7 125
55203	Ferienhäuser und Ferienwohnungen	98	9 516	9 505
55204	Jugendherbergen und Hütten	11	2 825	2 825
553	Campingplätze	32	9 783	9 780
559	Sonstige Beherbergungsstätten	91	21 418	21 406
5590	Sonstige Beherbergungsstätten	91	21 418	21 406
55901	Privatquartiere	.	.	.
55909	Sonstige Beherbergungsstätten a. n. g.	.	.	.
56	Gastronomie	6 804	1 700 173	1 695 351
561	Restaurants, Gaststätten, Imbissstuben, Cafés, Eissalons u. Ä.	4 812	1 139 896	1 135 531
5610	Restaurants, Gaststätten, Imbissstuben, Cafés, Eissalons u. Ä.	4 812	1 139 896	1 135 531
56101	Restaurants mit herkömmlicher Bedienung	2 602	698 552	696 705
56102	Restaurants mit Selbstbedienung	77	135 907	135 804
56103	Imbissstuben u. Ä.	1 583	198 737	196 995
56104	Cafés	358	70 888	70 537
56105	Eissalons	192	35 812	35 489
562	Caterer und Erbringung sonstiger Verpflegungsdienstleistungen	850	345 943	345 686
5621	Event-Caterer	219	68 278	68 232
5629	Erbringung sonstiger Verpflegungsdienstleistungen	631	277 665	277 454
563	Ausschank von Getränken	1 142	214 333	214 135

1) ohne Umsatzsteuer

Umsatzsteuer vor Abzug der Vorsteuer		Abziehbare Vorsteuer	Umsatzsteuer- vorauszahlung	WZ- Nr.
insgesamt	darunter für Lieferungen und Leistungen			
1 000 €				
10 238	10 062	6 761	3 477	52219
.	.	.	.	5222
.	.	.	.	52222
.	.	.	.	52229
.	.	.	.	5223
140	122	96	44	52231
.	.	.	.	52239
300	261	174	126	5224
248 226	237 753	154 828	93 398	5229
230 488	220 885	143 492	86 997	52291
17 737	16 867	11 336	6 401	52299
.	.	.	.	53
.	.	.	.	532
352 930	350 069	198 389	154 542	I
95 214	93 657	63 025	32 190	55
89 166	87 683	59 005	30 162	551
89 166	87 683	59 005	30 162	5510
49 321	48 170	37 593	11 728	55101
4 639	4 531	3 061	1 578	55102
26 921	26 798	13 027	13 894	55103
8 286	8 184	5 324	2 962	55104
2 414	2 387	1 824	590	552
2 414	2 387	1 824	590	5520
268	267	125	143	55201
892	885	649	243	55202
1 102	1 084	954	148	55203
153	151	97	56	55204
777	775	628	149	553
2 857	2 813	1 568	1 289	559
2 857	2 813	1 568	1 289	5590
.	.	.	.	55901
.	.	.	.	55909
257 716	256 411	135 365	122 352	56
175 969	174 884	90 901	85 068	561
175 969	174 884	90 901	85 068	5610
120 476	119 746	57 361	63 115	56101
15 766	15 692	9 299	6 466	56102
23 386	23 196	15 926	7 460	56103
11 240	11 189	5 496	5 745	56104
5 100	5 060	2 818	2 282	56105
44 922	44 792	25 633	19 289	562
10 959	10 896	6 502	4 457	5621
33 963	33 896	19 131	14 832	5629
36 825	36 735	18 830	17 995	563

Noch: 6. Umsatzsteuerpflichtige, deren steuerbarer Umsatz und Umsatzsteuervorauszahlung 2015
nach wirtschaftlicher Gliederung

WZ-Nr.	Wirtschaftliche Gliederung	Steuerpflichtige	Steuerbarer Umsatz ¹⁾	
			insgesamt	darunter für Lieferungen und Leistungen
		Anzahl		
5630	Ausschank von Getränken	1 142	214 333	214 135
56301	Schankwirtschaften	859	146 404	146 262
56302	Diskotheken und Tanzlokale	115	25 653	25 631
56303	Bars	53	6 557	6 548
56304	Vergnügungslokale	23	12 336	12 336
56309	Sonstige getränkegeprägte Gastronomie	92	23 382	23 357
J	Information und Kommunikation	3 927	3 340 835	3 313 877
58	Verlagswesen	243	686 030	682 220
581	Verlegen von Büchern und Zeitschriften; sonstiges Verlagswesen (ohne Software)	.	.	.
5811	Verlegen von Büchern	.	.	.
5812	Verlegen von Adressbüchern und Verzeichnissen	15	53 139	52 785
5813	Verlegen von Zeitungen	26	357 708	357 237
5814	Verlegen von Zeitschriften	27	36 702	36 517
5819	Sonstiges Verlagswesen (ohne Software)	111	170 909	169 831
582	Verlegen von Software	.	.	.
5821	Verlegen von Computerspielen	3	180	162
5829	Verlegen von sonstiger Software	.	.	.
59	Herstellung, Verleih und Vertrieb von Filmen und Fernsehprogrammen; Kinos; Tonstudios und Verlegen von Musik	276	95 458	92 687
591	Herstellung von Filmen und Fernsehprogrammen, deren Verleih und Vertrieb; Kinos	207	68 259	67 970
5911	Herstellung von Filmen, Videofilmen und Fernsehprogrammen	137	49 579	49 455
5912	Nachbearbeitung und sonstige Filmtechnik	11	2 266	2 251
5913	Filmverleih und -vertrieb (ohne Videotheken)	28	3 111	3 044
5914	Kinos	31	13 303	13 219
592	Tonstudios; Herstellung von Hörfunkbeiträgen; Verlegen von bespielten Tonträgern und Musikalien	69	27 199	24 718
5920	Tonstudios; Herstellung von Hörfunkbeiträgen; Verlegen von bespielten Tonträgern und Musikalien	69	27 199	24 718
59201	Tonstudios und Herstellung von Hörfunkbeiträgen	32	11 356	11 033
59202	Verlegen von bespielten Tonträgern	15	4 093	4 074
59203	Verlegen von Musikalien	22	11 749	9 611
60	Rundfunkveranstalter	30	74 891	74 840
601	Hörfunkveranstalter	17	70 604	70 553
602	Fernsehveranstalter	13	4 287	4 287
61	Telekommunikation	86	275 184	272 991
611	Leitungsgebundene Telekommunikation	20	220 562	218 732
612	Drahtlose Telekommunikation	21	16 471	16 221
619	Sonstige Telekommunikation	45	38 151	38 038
6190	Sonstige Telekommunikation	45	38 151	38 038
61901	Internetserviceprovider	14	19 963	19 855
61909	Sonstige Telekommunikation a. n. g.	31	18 188	18 183
62	Erbringung von Dienstleistungen der Informationstechnologie	2 630	1 938 914	1 923 634
620	Erbringung von Dienstleistungen der Informationstechnologie	2 630	1 938 914	1 923 634
6201	Programmierungstätigkeiten	1 288	669 698	660 068
62011	Entwicklung und Programmierung von Internetpräsentationen	490	142 812	140 164
62019	Sonstige Softwareentwicklung	798	526 886	519 904
6202	Erbringung von Beratungsleistungen auf dem Gebiet der Informationstechnologie	747	875 809	873 214
6203	Betrieb von Datenverarbeitungseinrichtungen für Dritte	90	89 667	89 421

1) ohne Umsatzsteuer

Umsatzsteuer vor Abzug der Vorsteuer		Abziehbare Vorsteuer	Umsatzsteuer- vorauszahlung	WZ- Nr.
insgesamt	darunter für Lieferungen und Leistungen			
1 000 €				
36 825	36 735	18 830	17 995	5630
24 696	24 658	12 074	12 622	56301
4 698	4 662	2 960	1 738	56302
1 196	1 194	714	483	56303
2 306	2 305	1 059	1 248	56304
3 929	3 916	2 024	1 905	56309
722 381	578 743	443 869	278 512	J
100 518	98 690	74 514	26 004	58
.	.	.	.	581
.	.	.	.	5811
10 006	9 919	8 359	1 647	5812
51 058	50 640	39 719	11 339	5813
6 891	6 386	5 355	1 537	5814
22 315	21 846	14 807	7 508	5819
.	.	.	.	582
25	19	36	-12	5821
.	.	.	.	5829
12 314	11 907	9 114	3 200	59
8 910	8 991	6 446	2 464	591
6 617	6 785	4 650	1 968	5911
408	370	188	220	5912
518	498	320	198	5913
1 367	1 338	1 288	79	5914
3 404	2 916	2 668	736	592
3 404	2 916	2 668	736	5920
1 518	1 426	1 246	272	59201
660	582	497	163	59202
1 226	907	925	301	59203
15 465	13 420	6 076	9 390	60
14 657	12 611	5 678	8 979	601
809	809	398	411	602
55 789	51 488	42 651	13 138	61
42 234	41 371	32 138	10 095	611
3 085	3 022	2 071	1 014	612
10 470	7 095	8 441	2 028	619
10 470	7 095	8 441	2 028	6190
7 009	3 745	6 335	674	61901
3 461	3 350	2 107	1 354	61909
490 905	357 603	283 946	206 959	62
490 905	357 603	283 946	206 959	620
129 545	121 421	56 939	72 605	6201
26 829	25 378	12 137	14 692	62011
102 716	96 042	44 802	57 914	62019
287 605	164 083	188 066	99 539	6202
16 741	16 714	10 697	6 044	6203

Noch: 6. Umsatzsteuerpflichtige, deren steuerbarer Umsatz und Umsatzsteuervorauszahlung 2015
nach wirtschaftlicher Gliederung

WZ-Nr.	Wirtschaftliche Gliederung	Steuerpflichtige	Steuerbarer Umsatz ¹⁾	
			insgesamt	darunter für Lieferungen und Leistungen
		Anzahl		
6209	Erbringung von sonstigen Dienstleistungen der Informationstechnologie	505	303 739	300 930
63	Informationsdienstleistungen	662	270 360	267 505
631	Datenverarbeitung, Hosting und damit verbundene Tätigkeiten; Webportale	61	62 792	62 548
6311	Datenverarbeitung, Hosting und damit verbundene Tätigkeiten	.	.	.
6312	Webportale	.	.	.
639	Erbringung von sonstigen Informationsdienstleistungen	601	207 568	204 958
6391	Korrespondenz- und Nachrichtenbüros	.	.	.
6399	Erbringung von sonstigen Informationsdienstleistungen a. n. g.	.	.	.
K	Erbringung von Finanz- und Versicherungsdienstleistungen	874	665 036	636 570
64	Erbringung von Finanzdienstleistungen	.	.	.
641	Zentralbanken und Kreditinstitute	32	168 053	167 942
6419	Kreditinstitute (ohne Spezialkreditinstitute)	32	168 053	167 942
64192	Kreditinstitute des Sparkassensektors	12	104 999	104 893
64193	Kreditinstitute des Genossenschaftssektors	.	.	.
64195	Kreditinstitute mit Sonderaufgaben	.	.	.
642	Beteiligungsgesellschaften	110	194 056	192 561
643	Treuhand- und sonstige Fonds und ähnliche Finanzinstitutionen	.	.	.
649	Sonstige Finanzierungsinstitutionen	26	114 894	114 875
6491	Institutionen für Finanzierungsleasing	.	.	.
6492	Spezialkreditinstitute	.	.	.
64921	Spezialkreditinstitute (ohne Pfandkreditgeschäfte)	.	.	.
6499	Erbringung von sonstigen Finanzdienstleistungen a. n. g.	11	12 765	12 745
64991	Investmentaktiengesellschaften und Fonds von Kapitalanlagegesellschaften (ohne Geldmarktfonds)	3	473	473
64999	Sonstige Finanzierungsinstitutionen a. n. g.	8	12 291	12 272
65	Versicherungen, Rückversicherungen und Pensionskassen (ohne Sozialversicherung)	.	.	.
651	Versicherungen	.	.	.
6512	Nichtlebensversicherungen	.	.	.
65121	Krankenversicherungen	.	.	.
66	Mit Finanz- und Versicherungsdienstleistungen verbundene Tätigkeiten	.	.	.
661	Mit Finanzdienstleistungen verbundene Tätigkeiten	.	.	.
6611	Effekten- und Warenbörsen	.	.	.
6619	Sonstige mit Finanzdienstleistungen verbundene Tätigkeiten	.	.	.
662	Mit Versicherungsdienstleistungen und Pensionskassen verbundene Tätigkeiten	454	52 050	51 984
6621	Risiko- und Schadensbewertung	27	4 941	4 941
6622	Tätigkeiten von Versicherungsmaklerinnen und -maklern	404	43 574	43 507
6629	Sonstige mit Versicherungsdienstleistungen und Pensionskassen verbundene Tätigkeiten	23	3 535	3 535
L	Grundstücks- und Wohnungswesen	8 884	5 604 786	5 515 800
68	Grundstücks- und Wohnungswesen	8 884	5 604 786	5 515 800
681	Kauf und Verkauf von eigenen Grundstücken, Gebäuden und Wohnungen	529	381 745	380 755
682	Vermietung, Verpachtung von eigenen oder geleaste Grundstücken, Gebäuden und Wohnungen	6 168	4 548 638	4 463 914

1) ohne Umsatzsteuer

Umsatzsteuer vor Abzug der Vorsteuer		Abziehbare Vorsteuer	Umsatzsteuer- vorauszahlung	WZ- Nr.
insgesamt	darunter für Lieferungen und Leistungen			
1 000 €				
57 015	55 385	28 243	28 771	6209
47 391	45 635	27 569	19 822	63
10 389	10 142	5 537	4 852	631
.	.	.	.	6311
.	.	.	.	6312
37 002	35 493	22 032	14 970	639
.	.	.	.	6391
.	.	.	.	6399
6 326 781	116 152	6 264 844	61 937	K
.	.	.	.	64
32 667	31 703	7 760	24 907	641
32 667	31 703	7 760	24 907	6419
20 429	19 916	4 597	15 832	64192
.	.	.	.	64193
.	.	.	.	64195
38 132	33 333	21 543	16 589	642
.	.	.	.	643
21 853	21 782	18 573	3 279	649
.	.	.	.	6491
.	.	.	.	6492
.	.	.	.	64921
2 455	2 387	1 136	1 319	6499
90	90	59	31	64991
2 365	2 297	1 077	1 288	64999
.	.	.	.	65
.	.	.	.	651
.	.	.	.	6512
.	.	.	.	65121
.	.	.	.	66
.	.	.	.	661
.	.	.	.	6611
.	.	.	.	6619
9 584	9 391	4 226	5 358	662
926	926	425	501	6621
8 026	7 838	3 590	4 436	6622
632	627	212	420	6629
630 631	578 105	403 902	226 730	L
630 631	578 105	403 902	226 730	68
35 198	31 056	27 020	8 178	681
492 853	450 534	326 765	166 087	682

Noch: 6. Umsatzsteuerpflichtige, deren steuerbarer Umsatz und Umsatzsteuervorauszahlung 2015
nach wirtschaftlicher Gliederung

WZ-Nr.	Wirtschaftliche Gliederung	Steuerpflichtige	Steuerbarer Umsatz ¹⁾	
			insgesamt	darunter für Lieferungen und Leistungen
		Anzahl		
683	Vermittlung und Verwaltung von Grundstücken, Gebäuden und Wohnungen für Dritte	2 187	674 402	671 131
6831	Vermittlung von Grundstücken, Gebäuden und Wohnungen für Dritte	1 300	289 442	288 464
6832	Verwaltung von Grundstücken, Gebäuden und Wohnungen für Dritte	887	384 960	382 667
M	Erbringung von freiberuflichen, wissenschaftlichen und technischen Dienstleistungen	18 339	6 926 986	6 811 513
69	Rechts- und Steuerberatung, Wirtschaftsprüfung	4 311	1 135 918	1 134 877
691	Rechtsberatung	2 407	532 507	531 895
6910	Rechtsberatung	2 407	532 507	531 895
69102	Rechtsanwaltskanzleien ohne Notariat	2 040	390 345	390 192
69103	Notariate	.	.	.
69104	Patentanwaltskanzleien	31	7 949	7 948
69109	Erbringung sonstiger juristischer Dienstleistungen a. n. g.	.	.	.
692	Wirtschaftsprüfung und Steuerberatung; Buchführung	1 904	603 412	602 982
6920	Wirtschaftsprüfung und Steuerberatung; Buchführung	1 904	603 412	602 982
69201	Praxen von Wirtschaftsprüferinnen und -prüfern, Wirtschaftsprüfungsgesellschaften	72	28 574	28 567
69202	Praxen von vereidigten Buchprüferinnen und -prüfern, Buchprüfungsgesellschaften	17	2 027	2 025
69203	Praxen von Steuerbevollmächtigten, Steuerberaterinnen und -beratern, Steuerberatungsgesellschaften	1 378	528 387	528 157
69204	Buchführung (ohne Datenverarbeitungsdienste)	437	44 424	44 232
70	Verwaltung und Führung von Unternehmen und Betrieben; Unternehmensberatung	2 363	2 318 836	2 240 934
701	Verwaltung und Führung von Unternehmen und Betrieben	475	1 927 150	1 850 269
7010	Verwaltung und Führung von Unternehmen und Betrieben	475	1 927 150	1 850 269
70101	Managementtätigkeiten von Holdinggesellschaften	28	431 084	395 993
70109	Sonstige Verwaltung und Führung von Unternehmen und Betrieben	447	1 496 066	1 454 276
702	Public-Relations- und Unternehmensberatung	1 888	391 687	390 665
7021	Public-Relations-Beratung	33	6 744	6 742
7022	Unternehmensberatung	1 855	384 943	383 923
71	Architektur- und Ingenieurbüros; technische, physikalische und chemische Untersuchung	7 031	2 379 810	2 360 251
711	Architektur- und Ingenieurbüros	6 811	2 202 337	2 184 092
7111	Architekturbüros	1 208	237 188	236 564
71111	Architekturbüros für Hochbau	652	135 676	135 351
71112	Büros für Innenarchitektur	161	22 059	21 808
71113	Architekturbüros für Orts-, Regional- und Landesplanung	227	53 310	53 303
71114	Architekturbüros für Garten- und Landschaftsgestaltung	168	26 143	26 102
7112	Ingenieurbüros	5 603	1 965 149	1 947 528
71121	Ingenieurbüros für bautechnische Gesamtplanung	2 722	869 620	866 342
71122	Ingenieurbüros für technische Fachplanung und Ingenieurdesign	1 588	807 899	796 042
71123	Vermessungsbüros	211	64 927	64 516
71129	Sonstige Ingenieurbüros	1 082	222 702	220 627
712	Technische, physikalische und chemische Untersuchung	220	177 473	176 159
72	Forschung und Entwicklung	360	276 293	268 982
721	Forschung und Entwicklung im Bereich Natur-, Ingenieur-, Agrarwissenschaften und Medizin	319	265 466	258 158

1) ohne Umsatzsteuer

Umsatzsteuer vor Abzug der Vorsteuer		Abziehbare Vorsteuer	Umsatzsteuer- vorauszahlung	WZ- Nr.
insgesamt	darunter für Lieferungen und Leistungen			
1 000 €				
102 580	96 515	50 116	52 464	683
46 196	42 629	20 765	25 431	6831
56 384	53 886	29 350	27 034	6832
1 196 269	1 119 622	622 607	573 662	M
214 817	214 150	53 663	161 154	69
100 519	100 041	22 822	77 697	691
100 519	100 041	22 822	77 697	6910
73 456	73 347	18 391	55 065	69102
.	.	.	.	69103
1 726	1 502	548	1 178	69104
.	.	.	.	69109
114 298	114 109	30 841	83 457	692
114 298	114 109	30 841	83 457	6920
5 362	5 358	1 657	3 705	69201
383	383	115	268	69202
100 236	100 092	25 910	74 327	69203
8 316	8 276	3 159	5 157	69204
349 477	304 365	252 690	96 787	70
279 067	236 745	219 931	59 136	701
279 067	236 745	219 931	59 136	7010
59 329	50 728	45 121	14 208	70101
219 738	186 017	174 810	44 928	70109
70 410	67 620	32 759	37 651	702
1 270	1 261	540	730	7021
69 140	66 359	32 219	36 921	7022
445 470	424 136	191 263	254 207	71
411 100	391 419	174 194	236 906	711
42 955	42 176	15 251	27 704	7111
23 914	23 222	8 566	15 348	71111
4 117	4 063	1 679	2 437	71112
10 099	10 098	3 567	6 532	71113
4 825	4 793	1 439	3 386	71114
368 145	349 243	158 943	209 202	7112
166 246	157 058	64 668	101 578	71121
147 991	139 918	75 611	72 380	71122
12 295	12 193	3 472	8 823	71123
41 612	40 073	15 192	26 420	71129
34 371	32 717	17 069	17 302	712
39 628	36 015	47 190	-7 562	72
37 575	33 984	46 333	-8 757	721

Noch: 6. Umsatzsteuerpflichtige, deren steuerbarer Umsatz und Umsatzsteuervorauszahlung 2015
nach wirtschaftlicher Gliederung

WZ-Nr.	Wirtschaftliche Gliederung	Steuerpflichtige	Steuerbarer Umsatz ¹⁾	
			insgesamt	darunter für Lieferungen und Leistungen
		Anzahl		
7211	Forschung und Entwicklung im Bereich Biotechnologie	37	14 651	14 496
7219	Sonstige Forschung und Entwicklung im Bereich Natur-, Ingenieur-, Agrarwissenschaften und Medizin	282	250 815	243 662
722	Forschung und Entwicklung im Bereich Rechts-, Wirtschafts- und Sozialwissenschaften sowie im Bereich Sprach-, Kultur- und Kunstwissenschaften	41	10 827	10 824
73	Werbung und Marktforschung	1 380	355 184	350 613
731	Werbung	1 324	338 040	333 479
7311	Werbeagenturen	1 264	322 731	318 498
7312	Vermarktung und Vermittlung von Werbezeiten und Werbeflächen	60	15 309	14 981
732	Markt- und Meinungsforschung	56	17 144	17 134
74	Sonstige freiberufliche, wissenschaftliche und technische Tätigkeiten	2 433	343 875	338 979
741	Ateliers für Textil-, Schmuck-, Grafik- u. ä. Design	580	64 972	63 509
7410	Ateliers für Textil-, Schmuck-, Grafik- u. ä. Design	580	64 972	63 509
74101	Industrie-, Produkt- und Mode-Design	93	12 800	12 675
74102	Grafik- und Kommunikationsdesign	328	27 580	27 298
74103	Interior Design und Raumgestaltung	159	24 592	23 536
742	Fotografie und Fotolabors	501	100 603	99 456
7420	Fotografie und Fotolabors	501	100 603	99 456
74201	Fotografie	491	96 907	95 779
74202	Fotolabors	10	3 697	3 677
743	Übersetzen und Dolmetschen	331	25 746	25 598
7430	Übersetzen und Dolmetschen	331	25 746	25 598
74301	Übersetzen	41	6 768	6 642
74302	Dolmetschen	290	18 978	18 956
749	Sonstige freiberufliche, wissenschaftliche und technische Tätigkeiten a. n. g.	1 021	152 554	150 416
75	Veterinärwesen	461	117 070	116 877
750	Veterinärwesen	461	117 070	116 877
7500	Veterinärwesen	461	117 070	116 877
75001	Tierarztpraxen	427	112 736	112 563
75009	Sonstiges Veterinärwesen	34	4 334	4 314
N	Erbringung von sonstigen wirtschaftlichen Dienstleistungen	8 733	4 237 087	4 175 863
77	Vermietung von beweglichen Sachen	1 039	845 235	829 711
771	Vermietung von Kraftwagen	234	97 049	91 358
7711	Vermietung von Kraftwagen mit einem Gesamtgewicht von 3,5 t oder weniger	.	.	.
7712	Vermietung von Kraftwagen mit einem Gesamtgewicht von mehr als 3,5 t	.	.	.
772	Vermietung von Gebrauchsgütern	154	62 237	60 940
7721	Vermietung von Sport- und Freizeitgeräten	23	2 383	2 279
7722	Videotheken	33	4 217	4 145
7729	Vermietung von sonstigen Gebrauchsgütern	98	55 637	54 515
773	Vermietung von Maschinen, Geräten und sonstigen beweglichen Sachen	648	685 738	677 202
7731	Vermietung von landwirtschaftlichen Maschinen und Geräten	24	9 519	9 316
7732	Vermietung von Baumaschinen und -geräten	257	218 324	214 884

1) ohne Umsatzsteuer

Umsatzsteuer vor Abzug der Vorsteuer		Abziehbare Vorsteuer	Umsatzsteuer- vorauszahlung	WZ- Nr.
insgesamt	darunter für Lieferungen und Leistungen			
1 000 €				
2 608	2 421	1 386	1 222	7211
34 967	31 563	44 947	-9 979	7219
2 053	2 031	857	1 196	722
66 562	64 849	37 846	28 716	73
63 317	61 640	36 824	26 493	731
60 312	58 866	35 039	25 273	7311
3 005	2 774	1 785	1 220	7312
3 245	3 209	1 023	2 222	732
58 678	54 547	29 142	29 535	74
11 844	11 200	6 434	5 409	741
11 844	11 200	6 434	5 409	7410
2 239	2 188	1 397	842	74101
4 924	4 842	2 343	2 581	74102
4 680	4 170	2 694	1 986	74103
14 369	14 037	8 397	5 972	742
14 369	14 037	8 397	5 972	7420
13 668	13 344	7 871	5 797	74201
701	693	526	176	74202
4 941	4 727	1 284	3 658	743
4 941	4 727	1 284	3 658	7430
1 352	1 238	434	918	74301
3 589	3 489	849	2 740	74302
27 523	24 584	13 027	14 496	749
21 637	21 559	10 813	10 824	75
21 637	21 559	10 813	10 824	750
21 637	21 559	10 813	10 824	7500
20 852	20 782	10 431	10 421	75001
785	777	382	403	75009
742 311	705 797	338 165	404 146	N
152 148	145 193	73 206	78 942	77
16 431	15 250	11 337	5 094	771
.	.	.	.	7711
.	.	.	.	7712
11 800	11 347	7 516	4 285	772
409	395	273	136	7721
777	762	386	391	7722
10 614	10 190	6 857	3 757	7729
123 880	118 559	54 351	69 529	773
1 303	1 263	1 299	5	7731
37 763	34 664	25 597	12 166	7732

Noch: 6. Umsatzsteuerpflichtige, deren steuerbarer Umsatz und Umsatzsteuervorauszahlung 2015
nach wirtschaftlicher Gliederung

WZ-Nr.	Wirtschaftliche Gliederung	Steuerpflichtige	Steuerbarer Umsatz ¹⁾	
			insgesamt	darunter für Lieferungen und Leistungen
		Anzahl		
7733	Vermietung von Büromaschinen, Datenverarbeitungsgeräten und -einrichtungen	9	1 886	1 884
7734	Vermietung von Wasserfahrzeugen	16	2 741	2 714
7735	Vermietung von Luftfahrzeugen	11	1 738	1 625
7739	Vermietung von sonstigen Maschinen, Geräten und beweglichen Sachen a. n. g.	331	451 529	446 779
774	Leasing von nichtfinanziellen immateriellen Vermögensgegenständen (ohne Copyrights)	3	211	211
78	Vermittlung und Überlassung von Arbeitskräften	434	601 051	600 777
781	Vermittlung von Arbeitskräften	264	182 242	181 985
782	Befristete Überlassung von Arbeitskräften	118	337 544	337 534
783	Sonstige Überlassung von Arbeitskräften	52	81 264	81 259
79	Reisebüros, Reiseveranstalter und Erbringung sonstiger Reservierungsdienstleistungen	743	365 047	363 915
791	Reisebüros und Reiseveranstalter	712	359 440	358 313
7911	Reisebüros	536	136 898	136 056
7912	Reiseveranstalter	176	222 542	222 257
799	Erbringung sonstiger Reservierungsdienstleistungen	31	5 607	5 602
80	Wach- und Sicherheitsdienste sowie Detekteien	286	223 500	220 739
801	Private Wach- und Sicherheitsdienste	195	197 977	195 242
802	Sicherheitsdienste mithilfe von Überwachungs- und Alarmsystemen	15	9 622	9 605
803	Detekteien	76	15 901	15 892
81	Gebäudebetreuung; Garten- und Landschaftsbau	3 672	1 119 538	1 107 393
811	Hausmeisterdienste	1 877	275 154	266 051
812	Reinigung von Gebäuden, Straßen und Verkehrsmitteln	938	506 688	506 285
8121	Allgemeine Gebäudereinigung	457	360 945	360 664
8122	Spezielle Reinigung von Gebäuden und Reinigung von Maschinen	347	95 191	95 172
81221	Schornsteinreinigung	297	46 758	46 754
81229	Sonstige spezielle Reinigung von Gebäuden und Maschinen	50	48 432	48 418
8129	Reinigung a. n. g.	134	50 552	50 449
81291	Reinigung von Verkehrsmitteln	18	13 771	13 761
81292	Desinfektion und Schädlingsbekämpfung	43	11 978	11 911
81299	Sonstige Reinigung a. n. g.	73	24 803	24 777
813	Garten- und Landschaftsbau sowie Erbringung von sonstigen gärtnerischen Dienstleistungen	857	337 696	335 056
8130	Garten- und Landschaftsbau sowie Erbringung von sonstigen gärtnerischen Dienstleistungen	857	337 696	335 056
81301	Garten- und Landschaftsbau	747	307 752	305 181
81309	Erbringung von sonstigen gärtnerischen Dienstleistungen	110	29 943	29 875
82	Erbringung von wirtschaftlichen Dienstleistungen für Unternehmen und Privatpersonen a. n. g.	2 559	1 082 717	1 053 328
821	Sekretariats- und Schreibdienste, Copy-Shops	399	36 788	36 674
8211	Allgemeine Sekretariats- und Schreibdienste	286	23 352	23 310
8219	Copy-Shops; Dokumentenvorbereitung und Erbringung sonstiger spezieller Sekretariatsdienste	113	13 436	13 364
822	Call Center	32	39 145	39 100
823	Messe-, Ausstellungs- und Kongressveranstalter	298	188 851	188 331
829	Erbringung sonstiger wirtschaftlicher Dienstleistungen für Unternehmen und Privatpersonen	1 830	817 933	789 223
8291	Inkassobüros und Auskunfteien	31	50 290	50 237

1) ohne Umsatzsteuer

Umsatzsteuer vor Abzug der Vorsteuer		Abziehbare Vorsteuer	Umsatzsteuer- vorauszahlung	WZ- Nr.
insgesamt	darunter für Lieferungen und Leistungen			
1 000 €				
344	340	286	58	7733
479	472	271	208	7734
291	291	164	126	7735
83 699	81 530	26 733	56 966	7739
37	37	3	34	774
112 157	110 641	11 816	100 342	78
33 628	32 874	4 795	28 833	781
62 622	62 414	5 023	57 599	782
15 908	15 353	1 997	13 911	783
54 601	52 819	27 789	26 812	79
53 640	51 859	27 347	26 293	791
19 079	18 250	10 268	8 811	7911
34 562	33 610	17 080	17 482	7912
961	959	441	519	799
40 635	40 195	15 665	24 970	80
35 980	35 626	13 237	22 743	801
1 679	1 622	853	826	802
2 975	2 947	1 575	1 401	803
200 456	188 375	82 030	118 426	81
46 068	41 243	23 549	22 519	811
96 575	93 205	24 266	72 309	812
67 602	66 286	14 028	53 574	8121
17 923	17 653	4 407	13 516	8122
8 845	8 842	1 793	7 052	81221
9 078	8 811	2 614	6 464	81229
11 050	9 266	5 832	5 219	8129
2 614	2 612	1 496	1 118	81291
2 266	2 216	972	1 294	81292
6 170	4 438	3 364	2 806	81299
57 814	53 927	34 215	23 599	813
57 814	53 927	34 215	23 599	8130
52 628	48 867	31 852	20 777	81301
5 185	5 060	2 363	2 822	81309
182 313	168 573	127 659	54 653	82
6 458	6 369	3 373	3 085	821
4 226	4 153	2 256	1 970	8211
2 232	2 217	1 117	1 115	8219
7 404	7 352	2 222	5 183	822
35 118	34 125	25 092	10 027	823
133 332	120 727	96 973	36 359	829
9 544	9 528	4 995	4 549	8291

Noch: 6. Umsatzsteuerpflichtige, deren steuerbarer Umsatz und Umsatzsteuervorauszahlung 2015
nach wirtschaftlicher Gliederung

WZ-Nr.	Wirtschaftliche Gliederung	Steuerpflichtige	Steuerbarer Umsatz ¹⁾	
			insgesamt	darunter für Lieferungen und Leistungen
		Anzahl		
82911	Inkassobüros	25	47 159	47 106
82912	Auskunfteien	6	3 131	3 131
8292	Abfüllen und Verpacken	18	36 950	34 412
8299	Erbringung sonstiger wirtschaftlicher Dienstleistungen für Unternehmen und Privatpersonen a. n. g.	1 781	730 693	704 574
82991	Versteigerungsgewerbe	.	.	.
82999	Erbringung von anderen wirtschaftlichen Dienstleistungen für Unternehmen und Privatpersonen a. n. g.	.	.	.
P	Erziehung und Unterricht	1 738	591 703	578 583
85	Erziehung und Unterricht	1 738	591 703	578 583
851	Kindergärten und Vorschulen	.	.	.
852	Grundschulen	.	.	.
853	Weiterführende Schulen	95	120 108	112 740
8531	Allgemein bildende weiterführende Schulen	.	.	.
8532	Berufsbildende weiterführende Schulen	.	.	.
854	Tertiärer und post-sekundärer, nicht tertiärer Unterricht	79	76 564	73 250
8541	Post-sekundärer, nicht tertiärer Unterricht	64	3 780	3 779
8542	Tertiärer Unterricht	15	72 784	69 470
85421	Universitäten	3	50 909	47 929
85422	Allgemeine Fachhochschulen	.	.	.
85424	Berufsakademien, Fachakademien, Schulen des Gesundheitswesens	.	.	.
855	Sonstiger Unterricht	1 552	393 599	391 180
8551	Sport- und Freizeitunterricht	262	23 892	23 679
8552	Kulturunterricht	90	10 218	10 216
8553	Fahr- und Flugschulen	583	59 787	59 503
8559	Sonstiger Unterricht a. n. g.	617	299 702	297 781
85591	Allgemeine und politische Erwachsenenbildung	16	7 804	7 232
85592	Berufliche Erwachsenenbildung	427	268 122	266 851
85599	Unterricht a. n. g.	174	23 776	23 699
856	Erbringung von Dienstleistungen für den Unterricht	9	1 280	1 280
Q	Gesundheits- und Sozialwesen	2 106	3 166 647	3 151 494
86	Gesundheitswesen	1 729	2 173 118	2 159 069
861	Krankenhäuser	49	1 536 725	1 524 485
8610	Krankenhäuser	49	1 536 725	1 524 485
86101	Krankenhäuser (ohne Hochschulkliniken, Vorsorge- und Rehabilitationskliniken)	.	.	.
86102	Hochschulkliniken	.	.	.
86103	Vorsorge- und Rehabilitationskliniken	12	162 022	162 009
862	Arzt- und Zahnarztpraxen	680	342 121	341 445
8621	Arztpraxen für Allgemeinmedizin	169	54 807	54 610
8622	Facharztpraxen	263	167 450	167 106
8623	Zahnarztpraxen	248	119 864	119 729
869	Gesundheitswesen a. n. g.	1 000	294 272	293 139
8690	Gesundheitswesen a. n. g.	1 000	294 272	293 139
86901	Praxen von psychologischen Psychotherapeutinnen und -therapeuten	136	16 871	16 837
86902	Massagepraxen, Krankengymnastikpraxen, Praxen von medizinischen Bademeisterinnen und Bademeistern, Hebammen und Entbindungspflegern sowie von verwandten Berufen	256	36 269	36 260

1) ohne Umsatzsteuer

Umsatzsteuer vor Abzug der Vorsteuer		Abziehbare Vorsteuer	Umsatzsteuer- vorauszahlung	WZ- Nr.
insgesamt	darunter für Lieferungen und Leistungen			
1 000 €				
8 949	8 933	4 743	4 206	82911
595	595	252	343	82912
6 716	5 911	4 474	2 243	8292
117 071	105 288	87 503	29 568	8299
.	.	.	.	82991
.	.	.	.	82999
53 537	50 418	22 576	30 960	P
53 537	50 418	22 576	30 960	85
.	.	.	.	851
.	.	.	.	852
8 741	7 309	4 376	4 365	853
.	.	.	.	8531
.	.	.	.	8532
12 112	11 041	2 945	9 167	854
571	558	261	309	8541
11 542	10 483	2 684	8 858	8542
9 734	8 792	2 246	7 488	85421
.	.	.	.	85422
.	.	.	.	85424
32 448	31 840	15 135	17 313	855
4 138	4 090	2 254	1 884	8551
1 282	1 309	553	729	8552
9 940	9 871	4 793	5 147	8553
17 088	16 571	7 535	9 553	8559
1 432	1 256	919	513	85591
12 717	12 396	5 322	7 395	85592
2 939	2 919	1 294	1 645	85599
209	209	110	99	856
78 512	74 003	47 437	31 075	Q
61 275	56 932	34 947	26 328	86
31 209	28 012	18 013	13 196	861
31 209	28 012	18 013	13 196	8610
.	.	.	.	86101
.	.	.	.	86102
1 848	1 809	716	1 131	86103
9 028	8 838	2 774	6 254	862
2 769	2 734	400	2 369	8621
4 621	4 525	1 390	3 231	8622
1 638	1 578	984	654	8623
21 038	20 082	14 160	6 878	869
21 038	20 082	14 160	6 878	8690
1 518	1 511	445	1 073	86901
2 137	2 108	764	1 373	86902

Noch: 6. Umsatzsteuerpflichtige, deren steuerbarer Umsatz und Umsatzsteuervorauszahlung 2015
nach wirtschaftlicher Gliederung

WZ-Nr.	Wirtschaftliche Gliederung	Steuerpflichtige	Steuerbarer Umsatz ¹⁾	
			insgesamt	darunter für Lieferungen und Leistungen
		Anzahl		
86903	Heilpraktikerpraxen	36	4 810	4 693
86909	Sonstige selbstständige Tätigkeiten im Gesundheitswesen	572	236 322	235 349
87	Heime (ohne Erholungs- und Ferienheime)	68	427 500	427 156
871	Pflegeheime	50	395 201	395 000
873	Altenheime; Alten- und Behindertenwohnheime	14	27 983	27 841
879	Sonstige Heime (ohne Erholungs- und Ferienheime)	4	4 315	4 315
88	Sozialwesen (ohne Heime)	309	566 029	565 269
881	Soziale Betreuung älterer Menschen und Behinderter	115	47 292	47 015
8810	Soziale Betreuung älterer Menschen und Behinderter	115	47 292	47 015
88101	Ambulante soziale Dienste	87	25 169	25 169
88102	Sonstige soziale Betreuung älterer Menschen und Behinderter	28	22 123	21 846
889	Sonstiges Sozialwesen (ohne Heime)	194	518 737	518 254
8891	Tagesbetreuung von Kindern	6	446	446
8899	Sonstiges Sozialwesen a. n. g.	188	518 291	517 808
R	Kunst, Unterhaltung und Erholung	3 990	1 320 538	1 309 690
90	Kreative, künstlerische und unterhaltende Tätigkeiten	2 103	272 061	269 810
900	Kreative, künstlerische und unterhaltende Tätigkeiten	2 103	272 061	269 810
9001	Darstellende Kunst	489	49 492	49 296
90011	Theaterensembles	6	3 652	3 652
90012	Ballettgruppen, Orchester, Kapellen und Chöre	40	8 047	8 045
90013	Selbstständige Artistinnen und Artisten, Zirkusgruppen	38	2 722	2 695
90014	Selbstständige Bühnen-, Film-, Hörfunk- und Fernsehkünstlerinnen und -künstler sowie sonstige darstellende Kunst	405	35 071	34 904
9002	Erbringung von Dienstleistungen für die darstellende Kunst	97	29 608	29 390
9003	Künstlerisches und schriftstellerisches Schaffen	1 441	97 041	96 563
90031	Selbstständige Komponistinnen, Komponisten, Musikbearbeiterinnen und Musikbearbeiter	89	7 066	7 014
90032	Selbstständige Schriftstellerinnen und Schriftsteller	120	7 271	7 262
90033	Selbstständige bildende Künstlerinnen und Künstler	394	27 184	26 835
90034	Selbstständige Restauratorinnen und Restauratoren	183	17 356	17 344
90035	Selbstständige Journalistinnen und Journalisten, Pressefotografinnen und Pressefotografen	655	38 165	38 108
9004	Betrieb von Kultur- und Unterhaltungseinrichtungen	76	95 920	94 561
90041	Theater- und Konzertveranstalter	58	58 848	58 734
90042	Opern- und Schauspielhäuser, Konzerthallen und ähnliche Einrichtungen	6	31 473	30 363
90043	Varietés und Kleinkunsth Bühnen	12	5 598	5 465
91	Bibliotheken, Archive, Museen, botanische und zoologische Gärten	48	85 715	84 702
910	Bibliotheken, Archive, Museen, botanische und zoologische Gärten	48	85 715	84 702
9101	Bibliotheken und Archive	.	.	.
9102	Museen	.	.	.
9103	Betrieb von historischen Stätten und Gebäuden und ähnlichen Attraktionen	5	981	981
9104	Botanische und zoologische Gärten sowie Naturparks	12	16 910	16 583
92	Spiel-, Wett- und Lotteriewesen	191	425 606	424 692
920	Spiel-, Wett- und Lotteriewesen	191	425 606	424 692
9200	Spiel-, Wett- und Lotteriewesen	191	425 606	424 692
92001	Spielhallen und Betrieb von Spielautomaten	.	.	.
92002	Spielbanken und Spielklubs	.	.	.

1) ohne Umsatzsteuer

Umsatzsteuer vor Abzug der Vorsteuer		Abziehbare Vorsteuer	Umsatzsteuer- vorauszahlung	WZ- Nr.
insgesamt	darunter für Lieferungen und Leistungen			
1 000 €				
630	552	300	330	86903
16 753	15 911	12 651	4 102	86909
4 051	3 976	3 870	181	87
2 552	2 504	3 070	-518	871
763	736	505	258	873
736	736	295	440	879
13 187	13 096	8 620	4 566	88
3 738	3 683	1 472	2 266	881
3 738	3 683	1 472	2 266	8810
3 296	3 294	1 204	2 092	88101
442	389	268	174	88102
9 449	9 413	7 149	2 300	889
79	79	50	29	8891
9 370	9 334	7 098	2 271	8899
152 145	141 919	103 558	48 587	R
34 282	32 507	21 989	12 293	90
34 282	32 507	21 989	12 293	900
5 580	5 452	3 740	1 840	9001
183	183	161	22	90011
533	531	363	170	90012
340	334	278	62	90013
4 524	4 403	2 937	1 587	90014
5 694	5 042	3 808	1 886	9002
13 731	13 422	6 151	7 580	9003
851	839	446	405	90031
977	967	227	750	90032
4 049	3 946	1 975	2 073	90033
3 133	2 974	1 447	1 686	90034
4 721	4 696	2 056	2 665	90035
9 277	8 591	8 291	986	9004
7 390	7 256	7 603	-213	90041
1 058	565	145	914	90042
828	771	543	285	90043
9 281	8 901	8 890	391	91
9 281	8 901	8 890	391	910
.	.	.	.	9101
.	.	.	.	9102
109	109	125	-16	9103
1 531	1 422	3 617	-2 085	9104
19 152	19 226	10 484	8 668	92
19 152	19 226	10 484	8 668	920
19 152	19 226	10 484	8 668	9200
.	.	.	.	92001
.	.	.	.	92002

Noch: 6. Umsatzsteuerpflichtige, deren steuerbarer Umsatz und Umsatzsteuervorauszahlung 2015
nach wirtschaftlicher Gliederung

WZ-Nr.	Wirtschaftliche Gliederung	Steuerpflichtige	Steuerbarer Umsatz ¹⁾	
			insgesamt	darunter für Lieferungen und Leistungen
		Anzahl		
92003	Wett-, Toto- und Lotteriewesen	.	.	.
93	Erbringung von Dienstleistungen des Sports, der Unterhaltung und der Erholung	1 648	537 156	530 485
931	Erbringung von Dienstleistungen des Sports	774	319 086	314 467
9311	Betrieb von Sportanlagen	192	84 788	82 963
9312	Sportvereine	256	149 178	146 527
9313	Fitnesszentren	220	63 591	63 567
9319	Erbringung von sonstigen Dienstleistungen des Sports	106	21 528	21 409
932	Erbringung von sonstigen Dienstleistungen der Unterhaltung und der Erholung	874	218 070	216 018
9321	Vergnügungs- und Themenparks	105	26 799	26 573
9329	Erbringung von Dienstleistungen der Unterhaltung und der Erholung a. n. g.	769	191 271	189 444
S	Erbringung von sonstigen Dienstleistungen	16 156	2 796 063	2 774 469
94	Interessenvertretungen sowie kirchliche und sonstige religiöse Vereinigungen (ohne Sozialwesen und Sport)	573	319 329	317 194
941	Wirtschafts- und Arbeitgeberverbände, Berufsorganisationen	42	29 825	29 780
9411	Wirtschafts- und Arbeitgeberverbände	.	.	.
9412	Berufsorganisationen	.	.	.
949	Kirchliche Vereinigungen; politische Parteien sowie sonstige Interessenvertretungen und Vereinigungen a. n. g.	531	289 503	287 415
9491	Kirchliche und sonstige religiöse Vereinigungen	.	.	.
9492	Politische Parteien und Vereinigungen	.	.	.
9499	Sonstige Interessenvertretungen und Vereinigungen a. n. g.	487	163 763	161 746
94991	Organisationen der Bildung, Wissenschaft und Forschung	74	23 176	22 374
94992	Organisationen der Kultur	63	20 055	20 044
94993	Verbraucherorganisationen	29	7 062	7 035
94994	Jugendorganisationen	17	3 239	3 238
94999	Interessenvertretungen und Vereinigungen a. n. g.	304	110 231	109 056
95	Reparatur von Datenverarbeitungsgeräten und Gebrauchsgütern	562	115 661	114 718
951	Reparatur von Datenverarbeitungs- und Telekommunikationsgeräten	73	38 821	38 499
9511	Reparatur von Datenverarbeitungsgeräten und peripheren Geräten	63	33 119	32 824
9512	Reparatur von Telekommunikationsgeräten	10	5 702	5 675
952	Reparatur von Gebrauchsgütern	489	76 840	76 219
9521	Reparatur von Geräten der Unterhaltungselektronik	25	6 191	6 186
9522	Reparatur von elektrischen Haushaltsgeräten und Gartengeräten	72	17 349	17 281
9523	Reparatur von Schuhen und Lederwaren	76	7 094	6 970
9524	Reparatur von Möbeln und Einrichtungsgegenständen	30	4 779	4 769
9525	Reparatur von Uhren und Schmuck	91	10 547	10 522
9529	Reparatur von sonstigen Gebrauchsgütern	195	30 880	30 491
96	Erbringung von sonstigen überwiegend persönlichen Dienstleistungen	15 021	2 361 074	2 342 557
960	Erbringung von sonstigen überwiegend persönlichen Dienstleistungen	15 021	2 361 074	2 342 557
9601	Wäscherei und chemische Reinigung	220	98 228	97 196
9602	Frisör- und Kosmetiksalons	4 076	411 191	409 874
96021	Frisörsalons	2 689	329 334	328 351

1) ohne Umsatzsteuer

Umsatzsteuer vor Abzug der Vorsteuer		Abziehbare Vorsteuer	Umsatzsteuer- vorauszahlung	WZ- Nr.
insgesamt	darunter für Lieferungen und Leistungen			
1 000 €				
.	.	.	.	92003
89 431	81 284	62 196	27 235	93
51 355	45 764	37 141	14 214	931
14 647	14 210	9 370	5 277	9311
21 202	16 169	19 271	1 931	9312
11 406	11 376	6 472	4 935	9313
4 100	4 009	2 028	2 072	9319
38 075	35 521	25 055	13 020	932
3 961	3 905	3 170	791	9321
34 114	31 615	21 885	12 230	9329
361 867	348 449	201 127	160 740	S
22 591	22 114	34 168	-11 577	94
3 374	3 358	21 265	-17 891	941
.	.	.	.	9411
.	.	.	.	9412
19 218	18 756	12 904	6 314	949
.	.	.	.	9491
.	.	.	.	9492
16 358	15 914	10 413	5 945	9499
3 418	3 259	1 554	1 863	94991
2 138	2 116	1 355	784	94992
1 309	1 309	902	407	94993
425	423	316	109	94994
9 069	8 807	6 287	2 782	94999
21 383	21 116	14 209	7 174	95
7 354	7 278	5 237	2 118	951
6 266	6 200	4 600	1 666	9511
1 088	1 078	637	452	9512
14 029	13 838	8 972	5 057	952
1 149	1 147	536	613	9521
3 214	3 197	1 907	1 307	9522
1 255	1 229	664	591	9523
877	867	452	425	9524
1 857	1 834	2 143	-286	9525
5 677	5 565	3 270	2 407	9529
317 893	305 219	152 750	165 142	96
317 893	305 219	152 750	165 142	960
18 694	18 422	8 385	10 309	9601
77 395	77 052	25 239	52 155	9602
62 366	62 100	18 716	43 650	96021

Noch: 6. Umsatzsteuerpflichtige, deren steuerbarer Umsatz und Umsatzsteuervorauszahlung 2015
nach wirtschaftlicher Gliederung

WZ-Nr.	Wirtschaftliche Gliederung	Steuerpflichtige	Steuerbarer Umsatz ¹⁾	
			insgesamt	darunter für Lieferungen und Leistungen
		Anzahl		
96022	Kosmetiksalons	1 387	81 857	81 523
9603	Bestattungswesen	233	83 517	82 301
96031	Bestattungsinstitute	213	80 348	79 132
96032	Friedhöfe und Krematorien	20	3 170	3 170
9604	Saunas, Solarien, Bäder u. Ä.	112	29 628	29 587
9609	Erbringung von sonstigen Dienstleistungen a. n. g.	10 380	1 738 509	1 723 598

1) ohne Umsatzsteuer

Umsatzsteuer vor Abzug der Vorsteuer		Abziehbare Vorsteuer	Umsatzsteuer- vorauszahlung	WZ- Nr.
insgesamt	darunter für Lieferungen und Leistungen			
1 000 €				
15 029	14 951	6 524	8 505	96022
15 661	15 378	6 328	9 333	9603
15 079	14 797	6 132	8 947	96031
582	582	195	386	96032
3 996	3 956	3 403	593	9604
202 147	190 411	109 395	92 751	9609

7. Umsatzsteuerpflichtige und deren Lieferungen und Leistungen 2015 nach Umsatzgrößenklassen und nach wirtschaftlicher Gliederung

WZ-Nr.	Wirtschaftliche Gliederung	Steuerpflichtige	Lieferungen und Leistungen ¹⁾	über 17 500 bis 50 000		50 000 bis 100 000	
				Anzahl	1 000 €	Anzahl	1 000 €
A - S	Wirtschaftszweige insgesamt	149 220	127 718 213	42 839	1 392 511	31 292	2 235 010
A	Land- und Forstwirtschaft, Fischerei	3 241	2 468 648	654	20 721	558	40 717
01	Landwirtschaft, Jagd und damit verbundene Tätigkeiten	2 932	2 303 980	570	18 019	492	35 850
011	Anbau einjähriger Pflanzen	535	267 293	95	2 991	81	5 973
0111	Anbau von Getreide (ohne Reis), Hülsenfrüchten und Ölsaaten	446	243 045	78	2 432	62	4 559
0113	Anbau von Gemüse und Melonen sowie Wurzeln und Knollen	23	10 680	4	128	7	551
01131	Anbau von Gemüse und Melonen
01132	Anbau von Kartoffeln sowie sonstigen Wurzeln und Knollen
0119	Anbau von sonstigen einjährigen Pflanzen	66	13 568	13	431	12	862
01191	Anbau von Zierpflanzen zum Schnitt	29	6 256	4	161	.	.
01199	Anbau von sonstigen einjährigen Pflanzen a. n. g.	37	7 311	9	270	.	.
012	Anbau mehrjähriger Pflanzen	89	100 132	19	664	12	924
0121	Anbau von Wein- und Tafeltrauben	.	.	6	187	.	.
0124	Anbau von Kern- und Steinobst	30	79 396	6	211	.	.
0125	Anbau von sonstigem Obst und Nüssen	5	3 120	-	-	.	.
01259	Anbau von sonstigem Obst (ohne Erdbeeren) und Nüssen	5	3 120	-	-	.	.
0128	Anbau von Gewürzpflanzen, Pflanzen für aromatische, narkotische und pharmazeutische Zwecke	.	.	-	-	-	-
0129	Anbau sonstiger mehrjähriger Pflanzen	29	8 915	7	265	6	440
013	Betrieb von Baumschulen sowie Anbau von Pflanzen zu Vermehrungszwecken	110	35 598	8	312	18	1 304
0130	Betrieb von Baumschulen sowie Anbau von Pflanzen zu Vermehrungszwecken	110	35 598	8	312	18	1 304
01301	Anbau von Zimmerpflanzen, Beet- und Balkonpflanzen	69	22 304	.	.	10	710
01302	Betrieb von Baumschulen	41	13 294	.	.	8	594
014	Tierhaltung	346	361 571	101	2 959	73	5 199
0141	Haltung von Milchkühen	73	58 948	11	337	12	877
0142	Haltung von anderen Rindern	19	10 127	7	173	6	446
0143	Haltung von Pferden und Eseln	42	6 268	.	.	11	829
0144	Haltung von Kamelen	-	-
0145	Haltung von Schafen und Ziegen	.	.	21	595	23	1 543
0146	Haltung von Schweinen	30	79 942	3	80	-	-
0147	Haltung von Geflügel	44	161 915	6	203	6	392
0149	Sonstige Tierhaltung	83	39 197	37	1 138	15	1 112
015	Gemischte Landwirtschaft	1 553	1 308 863	293	9 302	246	17 990
016	Erbringung von landwirtschaftlichen Dienstleistungen	299	230 523	54	1 792	62	4 460
0161	Erbringung von landwirtschaftlichen Dienstleistungen für den Pflanzenbau	131	146 539	23	765	22	1 553
0162	Erbringung von landwirtschaftlichen Dienstleistungen für die Tierhaltung	.	.	23	751	.	.
0163	Nach der Ernte anfallende Tätigkeiten in der pflanzlichen Erzeugung	.	.	-	-	.	.
0164	Saatgutaufbereitung	97	51 484	8	276	22	1 650
02	Forstwirtschaft und Holzeinschlag	271	150 768	77	2 446	61	4 482
021	Forstwirtschaft	70	10 607	21	601	24	1 768
022	Holzeinschlag	64	89 406	12	368	12	870
024	Erbringung von Dienstleistungen für Forstwirtschaft und Holzeinschlag	137	50 755	44	1 477	25	1 844
03	Fischerei und Aquakultur	38	13 900	7	256	5	385
031	Fischerei	13	4 753	4	127	.	.
0312	Süßwasserfischerei	13	4 753	4	127	.	.
032	Aquakultur	25	9 147	3	129	.	.

1) ohne Umsatzsteuer

Darunter in Umsatzgrößenklassen von ... bis unter ... €												WZ- Nr.
100 000 bis 250 000		250 000 bis 500 000		500 000 bis 1 Mill.		1 Mill. bis 2 Mill.		2 Mill. bis 5 Mill.		5 Mill. bis 10 Mill.		
Anzahl	1 000 €	Anzahl	1 000 €	Anzahl	1 000 €	Anzahl	1 000 €	Anzahl	1 000 €	Anzahl	1 000 €	
32 836	5 217 247	16 802	5 926 776	10 733	7 538 013	6 596	9 217 756	4 782	14 738 071	1 788	12 491 927	A - S
760	124 369	464	162 662	269	185 751	222	308 739	232	727 135	64	447 092	A
687	112 788	431	151 122	241	167 530	.	.	225	703 708	64	447 092	01
141	23 622	89	31 329	63	43 909	34	44 652	28	84 672	.	.	011
117	19 792	72	25 392	56	39 297	0111
.	.	4	1 613	.	.	3	4 245	0113
.	.	4	1 613	.	.	3	4 245	-	-	-	-	01131
-	-	-	-	-	-	-	-	-	-	-	-	01132
.	.	13	4 325	-	-	-	-	0119
.	.	8	2 854	.	.	-	-	-	-	-	-	01191
8	1 137	5	1 470	4	2 385	.	.	-	-	-	-	01199
20	3 034	16	5 544	12	8 610	.	.	5	12 925	-	-	012
.	-	-	0121
5	919	5	1 903	6	4 282	3	4 171	.	.	-	-	0124
.	.	.	.	-	-	-	-	.	.	-	-	0125
.	.	.	.	-	-	-	-	.	.	-	-	01259
-	-	.	.	-	-	-	-	-	-	-	-	0128
7	952	4	1 268	.	.	-	-	.	.	-	-	0129
37	5 995	31	10 434	12	8 206	.	.	-	-	.	.	013
37	5 995	31	10 434	12	8 206	.	.	-	-	.	.	0130
23	3 654	22	7 386	6	3 460	.	.	-	-	.	.	01301
14	2 341	9	3 048	6	4 746	.	.	-	-	-	-	01302
60	9 172	29	9 903	19	14 013	24	32 570	22	75 698	14	96 049	014
20	3 256	11	3 570	5	3 855	7	8 919	4	12 035	.	.	0141
3	421	.	.	-	-	.	.	-	-	.	.	0142
11	1 416	.	.	3	2 041	.	.	-	-	-	-	0143
-	-	-	-	-	-	-	-	-	-	-	-	0144
7	1 094	.	.	-	-	.	.	-	-	-	-	0145
-	-	3	1 014	4	2 911	7	10 120	8	26 251	.	.	0146
8	1 362	5	2 047	3	2 485	3	4 155	5	19 518	.	.	0147
11	1 624	6	2 161	4	2 721	.	.	5	17 894	.	.	0149
367	61 543	228	79 642	107	73 213	116	166 424	146	456 744	41	289 489	015
62	9 421	38	14 269	28	19 579	24	32 540	24	73 668	.	.	016
22	3 283	14	5 120	10	7 178	17	23 217	18	56 504	.	.	0161
10	1 592	4	1 520	7	5 161	3	3 798	0162
.	.	-	-	-	-	-	-	-	-	-	-	0163
.	.	20	7 630	11	7 240	4	5 525	.	.	-	-	0164
61	9 600	27	9 357	24	15 852	14	19 031	.	.	-	-	02
18	2 669	3	1 151	-	-	021
16	2 547	13	4 457	-	-	022
27	4 385	11	3 749	16	10 895	10	13 641	4	14 764	-	-	024
12	1 981	6	2 183	4	2 368	-	-	03
4	853	-	-	.	.	-	-	031
4	853	-	-	.	.	-	-	0312
8	1 128	-	-	-	-	032

Noch: 7. Umsatzsteuerpflichtige und deren Lieferungen und Leistungen 2015 nach Umsatzgrößenklassen und nach wirtschaftlicher Gliederung

WZ-Nr.	Wirtschaftliche Gliederung	Steuerpflichtige	Lieferungen und Leistungen ¹⁾	über 17 500 bis 50 000		50 000 bis 100 000	
				Anzahl	1 000 €	Anzahl	1 000 €
0322	Süßwasseraquakultur	25	9 147	3	129	.	.
B	Bergbau und Gewinnung von Steinen und Erden	79	180 888	4	147	8	543
07	Erzbergbau
071	Eisenerzbergbau
072	NE-Metallerzbergbau
0729	Sonstiger NE-Metallerzbergbau
08	Gewinnung von Steinen und Erden, sonstiger Bergbau
081	Gewinnung von Natursteinen, Kies, Sand, Ton und Kaolin
0811	Gewinnung von Naturwerksteinen und Natursteinen, Kalk- und Gipsstein, Kreide und Schiefer
0812	Gewinnung von Kies, Sand, Ton und Kaolin	50	69 399	.	.	5	382
089	Sonstiger Bergbau; Gewinnung von Steinen und Erden a. n. g.	4	9 534
0899	Gewinnung von Steinen und Erden a. n. g.	4	9 534
09	Erbringung von Dienstleistungen für den Bergbau und die Gewinnung von Steinen und Erden
099	Erbringung von Dienstleistungen für den sonstigen Bergbau und die Gewinnung von Steinen und Erden
C	Verarbeitendes Gewerbe	12 422	33 065 049	1 715	56 164	1 704	124 116
10	Herstellung von Nahrungs- und Futtermitteln	1 937	3 248 983	125	3 962	173	12 942
101	Schlachten und Fleischverarbeitung	520	1 087 067	35	1 137	46	3 410
1011	Schlachten (ohne Schlachten von Geflügel)	7	510
1012	Schlachten von Geflügel
1013	Fleischverarbeitung	479	766 268	22	681	39	2 900
102	Fischverarbeitung	13	44 065
103	Obst- und Gemüseverarbeitung	53	168 677	7	190	3	202
1031	Kartoffelverarbeitung	6	99 670
1032	Herstellung von Frucht- und Gemüsesäften	.	.	4	99	.	.
1039	Sonstige Verarbeitung von Obst und Gemüse	.	.	3	92	.	.
104	Herstellung von pflanzlichen und tierischen Ölen und Fetten	9	17 597
1041	Herstellung von Ölen und Fetten (ohne Margarine u. ä. Nahrungsfette)
1042	Herstellung von Margarine u. ä. Nahrungsfetten
105	Milchverarbeitung	55	590 602	10	328	13	976
1051	Milchverarbeitung (ohne Herstellung von Speiseeis)	17	584 215
1052	Herstellung von Speiseeis	38	6 387
106	Mahl- und Schälmaschinen, Herstellung von Stärke und Stärkeerzeugnissen	30	108 351	.	.	5	448
1061	Mahl- und Schälmaschinen	5	448
1062	Herstellung von Stärke und Stärkeerzeugnissen
107	Herstellung von Back- und Teigwaren	1 125	748 635	52	1 610	92	6 996
1071	Herstellung von Backwaren (ohne Dauerbackwaren)	1 078	689 190	49	1 525	88	6 759
1072	Herstellung von Dauerbackwaren	24	47 562
1073	Herstellung von Teigwaren	23	11 883	.	.	4	237
108	Herstellung von sonstigen Nahrungsmitteln	81	358 810	10	370	9	598
1082	Herstellung von Süßwaren (ohne Dauerbackwaren)	17	73 873	3	100	4	281
1083	Verarbeitung von Kaffee und Tee, Herstellung von Kaffee-Ersatz	8	1 371
1084	Herstellung von Würzmitteln und Soßen	5	8 784
1085	Herstellung von Fertiggerichten	7	45 390
1086	Herstellung von homogenisierten und diätetischen Nahrungsmitteln

1) ohne Umsatzsteuer

Darunter in Umsatzgrößenklassen von ... bis unter ... €												WZ- Nr.
100 000 bis 250 000		250 000 bis 500 000		500 000 bis 1 Mill.		1 Mill. bis 2 Mill.		2 Mill. bis 5 Mill.		5 Mill. bis 10 Mill.		
Anzahl	1 000 €	Anzahl	1 000 €	Anzahl	1 000 €	Anzahl	1 000 €	Anzahl	1 000 €	Anzahl	1 000 €	
8	1 128	0322
12	2 076	10	3 480	12	8 053	9	12 734	13	41 631	9	65 801	B
-	-	-	-	-	-	-	-	-	-	-	-	07
-	-	-	-	-	-	-	-	-	-	-	-	071
-	-	-	-	-	-	-	-	-	-	-	-	072
-	-	-	-	-	-	-	-	-	-	-	-	0729
12	2 076	10	3 480	12	8 053	9	12 734	.	.	8	56 759	08
12	2 076	10	3 480	.	.	9	12 734	11	35 097	.	.	081
.	.	3	989	.	.	4	5 644	3	10 369	.	.	0811
.	.	7	2 491	10	6 652	5	7 090	8	24 728	4	26 399	0812
-	-	-	-	.	.	-	-	089
-	-	-	-	.	.	-	-	0899
-	-	-	-	-	-	-	-	-	-	-	-	09
-	-	-	-	-	-	-	-	-	-	-	-	099
2 614	428 783	1 858	658 404	1 454	1 036 016	1 132	1 588 209	935	2 891 604	444	3 123 556	C
554	94 583	451	160 630	293	203 518	157	219 859	91	278 205	40	280 338	10
116	19 714	121	43 680	85	59 064	53	70 761	38	120 404	10	68 156	101
.	1011
.	1012
110	18 685	115	41 236	1013
.	102
10	1 711	9	3 367	5	3 654	4	6 668	9	23 668	.	.	103
-	-	-	-	-	-	-	-	1031
.	3	8 885	.	.	1032
.	1039
.	4	6 350	104
.	1041
-	-	-	-	-	-	-	-	1042
10	1 841	8	2 744	7	4 704	-	-	-	-	.	.	105
-	-	3	1 047	4	2 973	-	-	-	-	.	.	1051
10	1 841	5	1 696	3	1 731	-	-	-	-	-	-	1052
6	941	6	2 434	4	24 760	106
6	941	6	2 434	1061
-	-	-	-	-	-	-	-	-	-	-	-	1062
384	65 777	290	102 699	168	116 606	83	116 255	31	96 041	15	103 495	107
371	63 946	278	98 369	.	.	78	109 307	28	89 088	15	103 495	1071
8	1 223	7	2 721	3	2 734	-	-	1072
5	608	5	1 608	-	-	1073
17	2 714	8	2 627	10	6 482	7	10 795	5	16 876	4	27 003	108
-	-	.	.	4	2 434	.	.	-	-	.	.	1082
5	757	-	-	.	.	-	-	-	-	-	-	1083
-	-	-	-	-	-	-	-	1084
-	-	-	-	-	-	-	-	1085
-	-	.	.	-	-	-	-	-	-	-	-	1086

Noch: 7. Umsatzsteuerpflichtige und deren Lieferungen und Leistungen 2015 nach Umsatzgrößenklassen und nach wirtschaftlicher Gliederung

WZ-Nr.	Wirtschaftliche Gliederung	Steuerpflichtige	Lieferungen und Leistungen ¹⁾	über 17 500 bis 50 000		50 000 bis 100 000	
				Anzahl	1 000 €	Anzahl	1 000 €
		1089	Herstellung von sonstigen Nahrungsmitteln a. n. g.	.	.	4	134
109	Herstellung von Futtermitteln	51	125 178	11	327	5	311
1091	Herstellung von Futtermitteln für Nutztiere	25	103 444
1092	Herstellung von Futtermitteln für sonstige Tiere	26	21 735
11	Getränkeherstellung	75	288 316	12	410	9	586
110	Getränkeherstellung	75	288 316	12	410	9	586
1101	Herstellung von Spirituosen	19	7 795	.	.	3	185
1102	Herstellung von Traubenwein	10	73 068	.	.	-	-
1103	Herstellung von Apfelwein und anderen Fruchtweinen	.	.	-	-	.	.
1105	Herstellung von Bier	33	172 618	7	249	3	212
1106	Herstellung von Malz	.	.	-	-	-	-
1107	Herstellung von Erfrischungsgetränken; Gewinnung natürlicher Mineralwässer
13	Herstellung von Textilien	313	597 206	58	1 789	55	4 262
131	Spinnstoffaufbereitung und Spinnerei	7	6 794
132	Weberei	17	80 175	-	-	.	.
133	Veredlung von Textilien und Bekleidung	47	136 386	.	.	7	586
139	Herstellung von sonstigen Textilwaren	242	373 852	41	1 299	44	3 342
1391	Herstellung von gewirktem und gestricktem Stoff	23	76 870	.	.	3	206
1392	Herstellung von konfektionierten Textilwaren (ohne Bekleidung)	89	118 889	13	430	20	1 581
1393	Herstellung von Teppichen
1394	Herstellung von Seilerwaren	11	17 950	-	-	.	.
1395	Herstellung von Vliesstoff und Erzeugnissen daraus (ohne Bekleidung)	.	.	-	-	.	.
1396	Herstellung von technischen Textilien	45	73 832	8	240	5	350
1399	Herstellung von sonstigen Textilwaren a. n. g.	65	46 339	15	449	11	809
14	Herstellung von Bekleidung	160	92 215	54	1 680	38	2 636
141	Herstellung von Bekleidung (ohne Pelzbekleidung)	138	80 724	47	1 445	34	2 387
1411	Herstellung von Lederbekleidung	-	-
1412	Herstellung von Arbeits- und Berufsbekleidung	11	29 122
1413	Herstellung von sonstiger Oberbekleidung	.	.	31	939	24	1 695
1414	Herstellung von Wäsche	13	14 246
1419	Herstellung von sonstiger Bekleidung und Bekleidungs-zubehör a. n. g.	38	23 151	12	378	6	397
142	Herstellung von Pelzwaren	10	850
143	Herstellung von Bekleidung aus gewirktem und gestricktem Stoff	12	10 641
1431	Herstellung von Strumpfwaren	.	.	-	-	.	.
1439	Herstellung von sonstiger Bekleidung aus gewirktem und gestricktem Stoff	-	-
15	Herstellung von Leder, Lederwaren und Schuhen	99	65 351	23	725	14	942
151	Herstellung von Leder und Lederwaren (ohne Herstellung von Lederbekleidung)	58	52 810	16	520	10	623
1511	Herstellung von Leder und Lederfaserstoff; Zurichtung und Färben von Fellen	-	-
1512	Lederverarbeitung (ohne Herstellung von Lederbekleidung)	10	623
152	Herstellung von Schuhen	41	12 541	7	205	4	319
16	Herstellung von Holz-, Flecht-, Korb- und Korkwaren (ohne Möbel)	924	783 700	221	7 219	185	13 296
161	Säge-, Hobel- und Holzimprägnierwerke	108	300 856	24	759	17	1 071
162	Herstellung von sonstigen Holz-, Kork-, Flecht- und Korbwaren (ohne Möbel)	816	482 844	197	6 460	168	12 225

1) ohne Umsatzsteuer

Darunter in Umsatzgrößenklassen von ... bis unter ... €												WZ- Nr.
100 000 bis 250 000		250 000 bis 500 000		500 000 bis 1 Mill.		1 Mill. bis 2 Mill.		2 Mill. bis 5 Mill.		5 Mill. bis 10 Mill.		
Anzahl	1 000 €	Anzahl	1 000 €	Anzahl	1 000 €	Anzahl	1 000 €	Anzahl	1 000 €	Anzahl	1 000 €	
12	1 958	.	.	3	2 287	3	5 348	5	16 876	.	.	1089
6	1 062	.	.	11	8 141	.	.	3	8 504	.	.	109
.	.	3	1 045	7	5 073	-	-	.	.	-	-	1091
.	.	.	.	4	3 068	1092
16	2 946	12	4 522	6	4 288	6	8 639	5	18 624	.	.	11
16	2 946	12	4 522	6	4 288	6	8 639	5	18 624	.	.	110
5	854	5	1 864	3	2 032	-	-	.	.	-	-	1101
.	.	.	.	-	-	-	-	1102
.	.	.	.	-	-	-	-	1103
5	1 013	3	1 302	3	2 256	-	-	1105
-	-	.	.	-	-	-	-	-	-	-	-	1106
3	515	-	-	-	-	-	-	-	-	.	.	1107
49	7 926	33	12 545	31	22 021	28	40 186	31	97 847	16	104 816	13
.	.	-	-	.	.	-	-	-	-	.	.	131
.	4	6 016	132
8	1 348	3	4 373	133
38	6 110	30	11 588	26	18 436	21	29 797	24	79 024	12	77 846	139
3	398	3	5 275	3	8 286	.	.	1391
10	1 710	11	4 391	11	8 053	5	7 322	12	38 884	.	.	1392
.	.	.	.	-	-	-	-	-	-	-	-	1393
.	.	-	-	.	.	3	4 149	1394
.	.	-	-	-	-	-	-	-	-	.	.	1395
8	1 184	10	4 086	3	2 411	4	5 281	1396
14	2 253	6	2 256	8	5 063	6	7 770	1399
26	4 065	14	5 174	8	5 287	10	14 684	7	23 800	.	.	14
.	.	11	3 867	141
.	.	-	-	-	-	-	-	-	-	-	-	1411
.	1412
11	1 551	3	1 054	.	.	3	4 750	.	.	-	-	1413
3	578	-	-	3	11 971	-	-	1414
8	1 257	5	1 785	3	1 721	.	.	-	-	-	-	1419
-	-	.	.	-	-	-	-	-	-	-	-	142
.	-	-	143
.	-	-	1431
-	-	-	-	-	-	-	-	-	-	-	-	1439
26	4 205	.	.	8	4 954	4	5 003	15
13	2 202	8	2 881	-	-	.	.	151
-	-	-	-	-	-	.	.	1511
13	2 202	.	.	5	3 061	.	.	-	-	-	-	1512
13	2 003	-	-	152
195	30 746	122	43 146	83	60 733	51	73 828	47	140 603	10	66 537	16
26	3 935	14	4 954	10	7 677	7	10 634	4	13 585	3	23 054	161
169	26 811	108	38 192	73	53 056	44	63 194	43	127 019	7	43 482	162

Noch: 7. Umsatzsteuerpflichtige und deren Lieferungen und Leistungen 2015 nach Umsatzgrößenklassen und nach wirtschaftlicher Gliederung

WZ-Nr.	Wirtschaftliche Gliederung	Steuerpflichtige	Lieferungen und Leistungen ¹⁾	über 17 500 bis 50 000		50 000 bis 100 000	
				Anzahl	1 000 €	Anzahl	1 000 €
1621	Herstellung von Furnier-, Sperrholz-, Holzfaser- und Holzspanplatten	14	23 065	4	149	3	228
1622	Herstellung von Parkettafeln	4	3 025	-	-	-	-
1623	Herstellung von sonstigen Konstruktionsteilen, Fertigteilen, Ausbauelementen und Fertigteilbauten aus Holz	409	297 742	60	2 120	73	5 260
1624	Herstellung von Verpackungsmitteln, Lagerbehältern und Ladungsträgern aus Holz	47	45 598	10	287	5	361
1629	Herstellung von Holzwaren a. n. g., Kork-, Flecht- und Korbwaren (ohne Möbel)	342	113 414	123	3 904	87	6 376
17	Herstellung von Papier, Pappe und Waren daraus	102	600 574	5	166	9	572
171	Herstellung von Holz- und Zellstoff, Papier, Karton und Pappe	21	332 473
1711	Herstellung von Holz- und Zellstoff	3	135
1712	Herstellung von Papier, Karton und Pappe	18	332 338
172	Herstellung von Waren aus Papier, Karton und Pappe	81	268 102
1721	Herstellung von Wellpapier u. -pappe sowie von Verpackungsmitteln aus Papier, Karton und Pappe	44	135 425	-	-	.	.
1722	Herstellung von Haushalts-, Hygiene- und Toilettenartikeln aus Zellstoff, Papier und Pappe	8	71 181	-	-	.	.
1723	Herstellung von Schreibwaren und Bürobedarf aus Papier, Karton und Pappe
1724	Herstellung von Tapeten	.	.	-	-	.	.
1729	Herstellung von sonstigen Waren aus Papier, Karton und Pappe	17	53 729
18	Herstellung von Druckerzeugnissen; Vervielfältigung von bespielten Ton-, Bild- und Datenträgern	429	532 779	73	2 250	80	5 876
181	Herstellung von Druckerzeugnissen	414	527 750	67	2 106	.	.
1811	Drucken von Zeitungen	8	17 155
1812	Drucken a. n. g.	243	396 768	30	911	40	2 935
1813	Druck- und Mediovorstufe	103	72 472	24	822	23	1 680
1814	Binden von Druckerzeugnissen und damit verbundene Dienstleistungen	60	41 354	.	.	15	1 119
182	Vervielfältigung von bespielten Ton-, Bild- und Datenträgern	15	5 029	6	144	.	.
19	Kokerei und Mineralölverarbeitung	.	.	-	-	-	-
192	Mineralölverarbeitung	.	.	-	-	-	-
20	Herstellung von chemischen Erzeugnissen	131	794 966	22	754	11	825
201	Herstellung von chemischen Grundstoffen, Düngemitteln und Stickstoffverbindungen, Kunststoffen in Primärformen und synthetischem Kautschuk in Primärformen	36	316 168
2011	Herstellung von Industriegasen	3	1 099	-	-	.	.
2013	Herstellung von sonstigen anorganischen Grundstoffen und Chemikalien	6	246 637	.	.	-	-
2014	Herstellung von sonstigen organischen Grundstoffen und Chemikalien	8	4 548
2015	Herstellung von Düngemitteln und Stickstoffverbindungen	7	17 353	-	-	-	-
2016	Herstellung von Kunststoffen in Primärformen	12	46 532	.	.	-	-
203	Herstellung von Anstrichmitteln, Druckfarben und Kitt	14	57 765
204	Herstellung von Seifen, Wasch-, Reinigungs- und Körperpflegemitteln sowie von Duftstoffen	.	.	14	503	3	230
2041	Herstellung von Seifen, Wasch-, Reinigungs- und Poliermitteln	.	.	3	103	.	.
2042	Herstellung von Körperpflegemitteln und Duftstoffen	23	49 258	11	400	.	.
205	Herstellung von sonstigen chemischen Erzeugnissen	48	266 806	3	73	4	290
2051	Herstellung von pyrotechnischen Erzeugnissen	-	-

1) ohne Umsatzsteuer

Darunter in Umsatzgrößenklassen von ... bis unter ... €												WZ- Nr.
100 000 bis 250 000		250 000 bis 500 000		500 000 bis 1 Mill.		1 Mill. bis 2 Mill.		2 Mill. bis 5 Mill.		5 Mill. bis 10 Mill.		
Anzahl	1 000 €	Anzahl	1 000 €	Anzahl	1 000 €	Anzahl	1 000 €	Anzahl	1 000 €	Anzahl	1 000 €	
.	.	-	-	.	.	-	-	1621
-	-	.	.	-	-	.	.	-	-	-	-	1622
86	13 934	.	.	56	40 933	29	41 107	20	51 453	4	25 604	1623
.	.	7	2 612	.	.	3	4 605	1624
76	11 717	22	8 083	8	5 505	.	.	13	40 799	-	-	1629
15	2 453	11	3 969	12	8 520	11	16 191	12	36 845	13	81 146	17
.	.	4	1 455	.	.	-	-	-	-	.	.	171
-	-	-	-	-	-	-	-	-	-	-	-	1711
.	.	4	1 455	.	.	-	-	-	-	.	.	1712
.	.	7	2 513	.	.	11	16 191	12	36 845	.	.	172
.	.	4	1 486	9	6 423	8	11 887	4	12 151	8	47 920	1721
.	.	-	-	-	-	1722
3	354	-	-	1723
-	-	-	-	.	.	-	-	-	-	-	-	1724
.	.	.	.	-	-	1729
85	13 709	61	21 690	41	30 929	43	56 372	30	90 274	6	44 176	18
80	13 006	61	21 690	6	44 176	181
.	.	.	.	-	-	1811
52	8 407	38	13 443	25	18 810	29	37 820	18	54 630	3	20 485	1812
19	3 097	10	3 557	.	.	7	10 136	5	14 212	.	.	1813
.	.	.	.	3	2 163	4	4 629	5	14 419	-	-	1814
5	703	-	-	-	-	182
.	.	.	.	-	-	-	-	.	.	-	-	19
.	.	.	.	-	-	-	-	.	.	-	-	192
25	3 993	13	4 436	15	10 467	11	15 971	9	28 259	8	55 267	20
.	.	4	1 476	201
-	-	-	-	-	-	-	-	2011
.	.	-	-	-	-	-	-	.	.	-	-	2013
.	.	.	.	-	-	.	.	-	-	-	-	2014
.	.	-	-	.	.	3	3 547	-	-	-	-	2015
5	727	.	.	-	-	2016
.	.	-	-	4	3 028	-	-	-	-	.	.	203
7	1 020	-	-	204
3	519	-	-	-	-	.	.	-	-	-	-	2041
4	501	-	-	2042
6	1 041	9	2 960	7	4 760	3	4 381	5	16 004	4	24 438	205
.	.	.	.	-	-	-	-	-	-	.	.	2051

Noch: 7. Umsatzsteuerpflichtige und deren Lieferungen und Leistungen 2015 nach Umsatzgrößenklassen und nach wirtschaftlicher Gliederung

WZ-Nr.	Wirtschaftliche Gliederung	Steuerpflichtige	Lieferungen und Leistungen ¹⁾	über 17 500 bis 50 000		50 000 bis 100 000	
				Anzahl	1 000 €	Anzahl	1 000 €
2052	Herstellung von Klebstoffen	3	3 168	-	-	-	-
2053	Herstellung von etherischen Ölen	.	.	-	-	.	.
2059	Herstellung von sonstigen chemischen Erzeugnissen a. n. g.	36	211 582
206	Herstellung von Chemiefasern	.	.	-	-	-	-
21	Herstellung von pharmazeutischen Erzeugnissen	.	.	-	-	3	225
211	Herstellung von pharmazeutischen Grundstoffen	7	67 109	-	-	.	.
212	Herstellung von pharmazeutischen Spezialitäten und sonstigen pharmazeutischen Erzeugnissen	.	.	-	-	.	.
22	Herstellung von Gummi- und Kunststoffwaren	316	1 660 100	26	858	32	2 479
221	Herstellung von Gummiwaren	61	73 520	4	127	8	630
2211	Herstellung und Runderneuerung von Bereifungen	41	42 747
2219	Herstellung von sonstigen Gummiwaren	20	30 773
222	Herstellung von Kunststoffwaren	255	1 586 580	22	731	24	1 849
2221	Herstellung von Platten, Folien, Schläuchen und Profilen aus Kunststoffen	28	208 093
2222	Herstellung von Verpackungsmitteln aus Kunststoffen	25	252 234
2223	Herstellung von Baubedarfsartikeln aus Kunststoffen	61	254 677	4	132	6	498
2229	Herstellung von sonstigen Kunststoffwaren	141	871 576	15	492	13	972
23	Herstellung von Glas und Glaswaren, Keramik, Verarbeitung von Steinen und Erden	724	1 133 419	136	4 612	118	8 838
231	Herstellung von Glas und Glaswaren	94	255 894	22	727	11	870
2311	Herstellung von Flachglas	-	-
2312	Veredlung und Bearbeitung von Flachglas	38	17 268	6	171	8	669
2313	Herstellung von Hohlglas	.	.	4	117	.	.
2314	Herstellung von Glasfasern und Waren daraus	6	88 839	-	-	-	-
2319	Herstellung, Veredlung und Bearbeitung von sonstigem Glas einschließlich technischen Glaswaren	34	126 218
232	Herstellung von feuerfesten keramischen Werkstoffen und Waren	-	-
233	Herstellung von keramischen Baumaterialien	.	.	5	174	.	.
2331	Herstellung von keramischen Wand- und Bodenfliesen und -platten	15	106 995	.	.	3	195
2332	Herstellung von Ziegeln und sonstiger Baukeramik
234	Herstellung von sonstigen Porzellan- und keramischen Erzeugnissen	80	49 899	30	888	15	1 101
2341	Herstellung von keramischen Haushaltswaren und Ziergegenständen	48	38 724	20	614	.	.
2342	Herstellung von Sanitärkeramik
2344	Herstellung von keramischen Erzeugnissen für sonstige technische Zwecke	.	.	-	-	.	.
2349	Herstellung von sonstigen keramischen Erzeugnissen	20	4 186	.	.	4	304
236	Herstellung von Erzeugnissen aus Beton, Zement und Gips	145	409 035	12	403	15	1 079
2361	Herstellung von Erzeugnissen aus Beton, Zement und Kalksandstein für den Bau	10	721
2362	Herstellung von Gipserzeugnissen für den Bau	4	489	.	.	-	-
2363	Herstellung von Frischbeton (Transportbeton)	27	192 571	-	-	-	-
2364	Herstellung von Mörtel und anderem Beton (Trockenbeton)	9	22 937	.	.	-	-
2365	Herstellung von Faserzementwaren	.	.	-	-	-	-
2369	Herstellung von sonstigen Erzeugnissen aus Beton, Zement und Gips a. n. g.	28	25 091	4	114	5	358
237	Be- und Verarbeitung von Naturwerksteinen und Natursteinen a. n. g.	358	111 704	63	2 265	71	5 336

1) ohne Umsatzsteuer

Darunter in Umsatzgrößenklassen von ... bis unter ... €												WZ- Nr.
100 000 bis 250 000		250 000 bis 500 000		500 000 bis 1 Mill.		1 Mill. bis 2 Mill.		2 Mill. bis 5 Mill.		5 Mill. bis 10 Mill.		
Anzahl	1 000 €	Anzahl	1 000 €	Anzahl	1 000 €	Anzahl	1 000 €	Anzahl	1 000 €	Anzahl	1 000 €	
-	-	.	.	-	-	.	.	-	-	-	-	2052
-	-	.	.	-	-	.	.	-	-	-	-	2053
.	.	5	1 582	7	4 760	-	-	5	16 004	.	.	2059
-	-	-	-	-	-	-	-	.	.	-	-	206
.	.	-	-	3	2 318	5	43 190	21
-	-	-	-	.	.	-	-	211
.	.	-	-	-	-	.	.	212
39	6 623	39	14 128	40	29 003	29	40 056	43	136 262	22	161 556	22
18	2 778	10	3 360	7	5 249	7	9 321	4	13 115	.	.	221
15	2 294	3	4 080	-	-	.	.	2211
3	484	4	5 241	4	13 115	.	.	2219
21	3 845	29	10 768	33	23 755	22	30 735	39	123 147	.	.	222
.	3	4 194	2221
.	4	6 354	.	.	6	40 356	2222
7	1 257	9	3 250	8	5 214	6	7 675	7	23 241	4	27 929	2223
10	2 045	15	5 459	19	13 977	9	12 511	28	86 870	9	70 068	2229
191	30 287	102	34 986	49	33 830	42	57 351	40	123 120	19	136 857	23
20	3 013	11	4 146	9	6 474	5	6 882	6	15 541	4	27 190	231
3	352	-	-	.	.	-	-	-	-	-	-	2311
10	1 537	3	1 079	3	7 875	-	-	2312
.	.	.	.	-	-	-	-	-	-	-	-	2313
.	.	.	.	-	-	-	-	-	-	-	-	2314
.	.	5	2 035	3	7 667	.	.	2319
.	.	-	-	-	-	.	.	-	-	.	.	232
3	399	-	-	233
.	.	.	.	-	-	-	-	-	-	-	-	2331
.	.	-	-	-	-	-	-	-	-	-	-	2332
17	2 666	11	3 366	-	-	234
10	1 589	7	2 054	.	.	-	-	-	-	-	-	2341
3	457	4	1 312	-	-	-	-	-	-	-	-	2342
-	-	-	-	-	-	-	-	2344
4	619	-	-	-	-	-	-	2349
31	5 010	15	5 158	11	8 054	17	25 309	22	72 700	11	79 432	236
18	2 751	11	4 004	8	6 131	4	6 805	8	29 700	6	43 278	2361
.	.	-	-	-	-	-	-	-	-	-	-	2362
.	.	-	-	.	.	7	9 967	8	25 209	.	.	2363
.	3	4 138	-	-	-	-	2364
-	-	-	-	-	-	-	-	-	-	-	-	2365
6	994	3	4 400	6	17 792	-	-	2369
115	18 619	61	20 727	24	15 871	15	18 115	237

Noch: 7. Umsatzsteuerpflichtige und deren Lieferungen und Leistungen 2015 nach Umsatzgrößenklassen und nach wirtschaftlicher Gliederung

WZ-Nr.	Wirtschaftliche Gliederung	Steuerpflichtige	Lieferungen und Leistungen ¹⁾	über 17 500 bis 50 000		50 000 bis 100 000	
				Anzahl	1 000 €	Anzahl	1 000 €
239	Herstellung von Schleifkörpern und Schleifmitteln auf Unterlage sowie sonstigen Erzeugnissen aus nichtmetallischen Mineralien a. n. g.	20	89 989
2391	Herstellung von Schleifkörpern und Schleifmitteln auf Unterlage
2399	Herstellung von sonstigen Erzeugnissen aus nichtmetallischen Mineralien a. n. g.	-	-
24	Metallerzeugung und -bearbeitung	198	1 666 219	19	699	28	2 002
241	Erzeugung von Roheisen, Stahl und Ferrolegierungen	51	492 428	8	277	7	526
242	Herstellung von Stahlrohren, Rohrform-, Rohrverschluss- und Rohrverbindungsstücken aus Stahl	13	30 487	-	-	.	.
243	Sonstige erste Bearbeitung von Eisen und Stahl	11	80 180	-	-	.	.
2431	Herstellung von Blankstahl	5	6 177	-	-	.	.
2433	Herstellung von Kaltprofilen	.	.	-	-	-	-
2434	Herstellung von kaltgezogenem Draht	.	.	-	-	-	-
244	Erzeugung und erste Bearbeitung von NE-Metallen	68	308 833	.	.	14	968
2441	Erzeugung und erste Bearbeitung von Edelmetallen
2442	Erzeugung und erste Bearbeitung von Aluminium	17	43 571	3	113	.	.
2443	Erzeugung und erste Bearbeitung von Blei, Zink und Zinn	.	.	-	-	-	-
2445	Erzeugung und erste Bearbeitung von sonstigen NE-Metallen	36	34 420	5	193	9	626
245	Gießereien	55	754 290
2451	Eisengießereien	16	381 295	-	-	-	-
2452	Stahlgießereien	-	-
2453	Leichtmetallgießereien	27	193 079
2454	Buntmetallgießereien	.	.	-	-	.	.
25	Herstellung von Metallerzeugnissen	2 629	4 777 296	347	11 703	398	28 833
251	Stahl- und Leichtmetallbau	761	1 470 037	81	2 698	107	7 863
2511	Herstellung von Metallkonstruktionen	476	1 122 163	45	1 555	72	5 386
2512	Herstellung von Ausbauelementen aus Metall	285	347 874	36	1 142	35	2 477
252	Herstellung von Metalltanks und -behältern; Herstellung von Heizkörpern und -kesseln für Zentralheizungen	39	117 432	.	.	4	299
2521	Herstellung von Heizkörpern und -kesseln für Zentralheizungen	8	8 092	-	-	.	.
2529	Herstellung von Sammelbehältern, Tanks u. ä. Behältern aus Metall	31	109 340
253	Herstellung von Dampfkesseln (ohne Zentralheizungskessel)	6	36 918	.	.	-	-
254	Herstellung von Waffen und Munition	4	2 238	.	.	-	-
255	Herstellung von Schmiede-, Press-, Zieh- und Stanzteilen, gewalzten Ringen und pulvermetallurgischen Erzeugnissen	175	772 284	18	594	34	2 453
256	Oberflächenveredlung und Wärmebehandlung; Mechanik a. n. g.	1 000	947 235	172	5 900	173	12 409
2561	Oberflächenveredlung und Wärmebehandlung	184	393 039	14	448	12	901
2562	Mechanik a. n. g.	816	554 196	158	5 452	161	11 508
257	Herstellung von Schneidwaren, Werkzeugen, Schlössern und Beschlägen aus unedlen Metallen	223	483 082	28	917	24	1 774
2571	Herstellung von Schneidwaren und Bestecken aus unedlen Metallen	4	478	.	.	-	-
2572	Herstellung von Schlössern und Beschlägen aus unedlen Metallen	74	25 919	.	.	14	1 076
2573	Herstellung von Werkzeugen	145	456 685	8	268	10	698
25731	Herstellung von Handwerkzeugen	54	196 097	5	174	3	205

1) ohne Umsatzsteuer

Darunter in Umsatzgrößenklassen von ... bis unter ... €												WZ- Nr.
100 000 bis 250 000		250 000 bis 500 000		500 000 bis 1 Mill.		1 Mill. bis 2 Mill.		2 Mill. bis 5 Mill.		5 Mill. bis 10 Mill.		
Anzahl	1 000 €	Anzahl	1 000 €	Anzahl	1 000 €	Anzahl	1 000 €	Anzahl	1 000 €	Anzahl	1 000 €	
.	-	-	3	10 596	.	.	239
.	.	-	-	-	-	-	-	-	-	-	-	2391
3	375	-	-	3	10 596	.	.	2399
39	6 148	21	7 483	18	13 074	18	25 929	17	49 904	12	82 611	24
14	2 307	.	.	6	4 227	-	-	241
.	.	.	.	-	-	4	5 548	4	11 713	-	-	242
.	.	-	-	-	-	-	-	243
.	.	-	-	-	-	-	-	.	.	-	-	2431
.	.	-	-	-	-	-	-	-	-	.	.	2433
.	.	-	-	-	-	-	-	-	-	-	-	2434
13	2 038	8	3 268	5	3 310	.	.	4	10 598	.	.	244
3	399	-	-	2441
-	-	4	1 736	.	.	3	4 145	2442
-	-	-	-	-	-	-	-	-	-	-	-	2443
10	1 639	3	4 021	2445
6	788	3	1 044	7	5 536	5	7 237	6	19 602	9	64 362	245
.	.	-	-	-	-	-	-	.	.	3	23 094	2451
-	-	-	-	-	-	-	-	-	-	.	.	2452
3	403	.	.	4	3 408	2453
.	-	-	-	-	-	-	2454
507	83 018	374	133 125	332	236 908	256	357 831	230	720 347	89	643 390	25
130	20 883	99	34 944	116	82 998	100	139 271	79	248 484	22	160 980	251
78	12 499	.	.	68	48 747	71	99 214	50	163 858	15	104 424	2511
52	8 384	.	.	48	34 251	29	40 057	29	84 626	7	56 556	2512
.	.	.	.	6	4 525	6	9 132	4	11 757	5	36 292	252
-	-	-	-	-	-	2521
.	5	36 292	2529
-	-	-	-	-	-	-	-	-	-	.	.	253
.	.	.	.	-	-	-	-	-	-	-	-	254
39	6 562	23	7 867	16	11 681	6	9 624	15	47 174	5	35 706	255
217	35 513	157	54 505	106	72 065	70	97 132	.	.	28	192 246	256
28	4 882	29	10 099	26	17 107	22	30 202	31	99 328	15	102 978	2561
189	30 630	128	44 407	80	54 958	48	66 930	.	.	13	89 268	2562
43	7 036	33	12 635	29	22 630	26	35 792	23	69 039	.	.	257
.	.	.	.	-	-	-	-	-	-	-	-	2571
.	.	.	.	7	4 877	-	-	2572
22	3 774	21	8 237	22	17 753	2573
11	1 992	8	2 982	6	4 547	6	8 713	9	23 927	3	21 249	25731

Noch: 7. Umsatzsteuerpflichtige und deren Lieferungen und Leistungen 2015 nach Umsatzgrößenklassen und nach wirtschaftlicher Gliederung

WZ-Nr.	Wirtschaftliche Gliederung	Steuerpflichtige	Lieferungen und Leistungen ¹⁾	über 17 500 bis 50 000		50 000 bis 100 000	
				Anzahl	1 000 €	Anzahl	1 000 €
25732	Herstellung von Sägen und von Maschinenwerkzeugen für die Holzbearbeitung	.	.	-	-	-	-
25733	Herstellung von auswechselbaren Werkzeugen für die Metallbearbeitung a. n. g.	39	134 784	.	.	4	310
25734	Herstellung von Geräten für die Landwirtschaft	-	-
25735	Herstellung von sonstigen Werkzeugen	47	110 757	.	.	3	183
259	Herstellung von sonstigen Metallwaren	421	948 071	44	1 470	56	4 035
2591	Herstellung von Fässern, Trommeln, Dosen, Eimern u. ä. Behältern aus Metall	12	26 734
2592	Herstellung von Verpackungen und Verschlüssen aus Eisen, Stahl und NE-Metall	8	120 901	-	-	.	.
2593	Herstellung von Drahtwaren, Ketten und Federn	35	83 624	4	125	.	.
2594	Herstellung von Schrauben und Nieten	13	143 167
2599	Herstellung von sonstigen Metallwaren a. n. g.	353	573 645	37	1 236	51	3 627
26	Herstellung von Datenverarbeitungsgeräten, elektronischen und optischen Erzeugnissen	534	4 818 956	67	2 159	60	4 342
261	Herstellung von elektronischen Bauelementen und Leiterplatten	146	3 478 079	20	671	19	1 407
2611	Herstellung von elektronischen Bauelementen	135	3 459 177	17	547	19	1 407
26111	Herstellung von Solarzellen und Solarmodulen	23	616 692	3	108	5	347
26119	Herstellung von sonstigen elektronischen Bauelementen	112	2 842 485	14	439	14	1 060
2612	Herstellung von bestückten Leiterplatten	11	18 901	3	124	-	-
262	Herstellung von Datenverarbeitungsgeräten und peripheren Geräten	62	53 111	10	382	7	499
263	Herstellung von Geräten und Einrichtungen der Telekommunikationstechnik	67	316 572	6	170	5	335
264	Herstellung von Geräten der Unterhaltungselektronik	32	54 925	7	210	4	295
265	Herstellung von Mess-, Kontroll-, Navigations- u. ä. Instrumenten und Vorrichtungen; Herstellung von Uhren	175	711 430	19	563	19	1 353
2651	Herstellung von Mess-, Kontroll-, Navigations- u. ä. Instrumenten und Vorrichtungen	163	574 086
26511	Herstellung von elektrischen Mess-, Kontroll-, Navigations- u. ä. Instrumenten und Vorrichtungen	160	571 734	.	.	17	1 240
26512	Herstellung von nicht elektrischen Mess-, Kontroll-, Navigations- u. ä. Instrumenten und Vorrichtungen	.	.	-	-	.	.
26513	Herstellung von Prüfmaschinen	.	.	-	-	-	-
2652	Herstellung von Uhren	12	137 344
266	Herstellung von Bestrahlungs- und Elektrotherapiegeräten und elektromedizinischen Geräten	21	40 916
267	Herstellung von optischen und fotografischen Instrumenten und Geräten	18	142 783	-	-	3	231
268	Herstellung von magnetischen und optischen Datenträgern	13	21 140
27	Herstellung von elektrischen Ausrüstungen	364	1 466 573	37	1 154	26	1 813
271	Herstellung von Elektromotoren, Generatoren, Transformatoren, Elektrizitätsverteilungs- und -schalteinrichtungen	93	448 227	7	216	5	338
2711	Herstellung von Elektromotoren, Generatoren und Transformatoren	42	266 894	3	70	.	.
2712	Herstellung von Elektrizitätsverteilungs- und -schalteinrichtungen	51	181 333	4	146	.	.
272	Herstellung von Batterien und Akkumulatoren	13	280 386
273	Herstellung von Kabeln und elektrischem Installationsmaterial	58	348 127
2731	Herstellung von Glasfaserkabeln	.	.	-	-	-	-

1) ohne Umsatzsteuer

Darunter in Umsatzgrößenklassen von ... bis unter ... €												WZ- Nr.
100 000 bis 250 000		250 000 bis 500 000		500 000 bis 1 Mill.		1 Mill. bis 2 Mill.		2 Mill. bis 5 Mill.		5 Mill. bis 10 Mill.		
Anzahl	1 000 €	Anzahl	1 000 €	Anzahl	1 000 €	Anzahl	1 000 €	Anzahl	1 000 €	Anzahl	1 000 €	
.	.	-	-	-	-	.	.	-	-	-	-	25732
.	.	10	4 188	9	7 389	5	7 204	3	9 356	-	-	25733
-	-	-	-	-	-	-	-	-	-	-	-	25734
8	1 248	3	1 067	7	5 817	11	13 897	25735
72	12 317	58	21 929	59	43 009	45	62 254	46	140 154	23	170 545	259
.	-	-	.	.	-	-	2591
.	.	-	-	-	-	.	.	2592
4	602	3	1 198	4	3 236	3	3 654	13	40 117	.	.	2593
.	.	.	.	-	-	2594
63	10 822	52	19 644	52	37 694	39	53 133	30	90 795	19	141 495	2599
92	14 571	55	18 301	73	54 009	51	73 719	54	160 053	37	275 059	26
22	3 501	14	4 382	20	15 819	8	12 308	13	38 682	10	72 420	261
22	3 501	2611
6	972	-	-	.	.	-	-	26111
16	2 529	12	3 835	15	11 576	.	.	10	30 327	.	.	26119
-	-	2612
19	2 738	10	3 392	6	4 556	4	5 277	.	.	3	20 417	262
13	1 973	8	2 851	13	8 968	9	14 280	5	13 521	.	.	263
7	1 273	264
21	3 679	16	5 370	25	18 532	20	27 615	25	72 263	13	99 113	265
.	20	27 615	2651
.	.	13	4 416	.	.	20	27 615	22	65 249	.	.	26511
-	-	-	-	-	-	-	-	.	.	-	-	26512
-	-	.	.	-	-	-	-	-	-	-	-	26513
.	-	-	2652
3	446	.	.	3	2 020	4	6 023	5	16 434	.	.	266
3	338	3	944	267
4	622	-	-	.	.	-	-	.	.	-	-	268
55	9 248	38	13 803	55	39 281	56	78 806	45	138 217	23	162 510	27
5	926	8	3 101	15	10 414	21	29 900	17	50 527	5	36 648	271
.	.	4	1 329	5	3 533	11	15 902	6	18 171	.	.	2711
.	.	4	1 772	10	6 880	10	13 998	11	32 355	.	.	2712
.	.	-	-	-	-	272
10	1 757	10	14 347	12	42 078	-	-	273
-	-	-	-	.	.	-	-	-	-	-	-	2731

Noch: 7. Umsatzsteuerpflichtige und deren Lieferungen und Leistungen 2015 nach Umsatzgrößenklassen und nach wirtschaftlicher Gliederung

WZ-Nr.	Wirtschaftliche Gliederung	Steuerpflichtige	Lieferungen und Leistungen ¹⁾	über 17 500 bis 50 000		50 000 bis 100 000	
				Anzahl	1 000 €	Anzahl	1 000 €
2732	Herstellung von sonstigen elektronischen und elektrischen Drähten und Kabeln
2733	Herstellung von elektrischem Installationsmaterial	33	189 801
274	Herstellung von elektrischen Lampen und Leuchten	55	172 346	9	279	7	493
275	Herstellung von Haushaltsgeräten	7	27 243	-	-	.	.
2751	Herstellung von elektrischen Haushaltsgeräten	.	.	-	-	.	.
2752	Herstellung von nicht elektrischen Haushaltsgeräten	.	.	-	-	-	-
279	Herstellung von sonstigen elektrischen Ausrüstungen und Geräten a. n. g.	138	190 244	17	514	9	624
28	Maschinenbau	895	5 985 301	65	2 266	64	4 587
281	Herstellung von nicht wirtschaftszweigspezifischen Maschinen	116	1 760 024
2811	Herstellung von Verbrennungsmotoren und Turbinen (ohne Motoren für Luft- und Straßenfahrzeuge)	7	49 691	-	-	-	-
2812	Herstellung von hydraulischen und pneumatischen Komponenten und Systemen	20	55 325	-	-	.	.
2813	Herstellung von Pumpen und Kompressoren a. n. g.	36	508 663	-	-	.	.
2814	Herstellung von Armaturen a. n. g.	13	95 830	-	-	.	.
2815	Herstellung von Lagern, Getrieben, Zahnrädern und Antriebselementen	40	1 050 514
282	Herstellung von sonstigen nicht wirtschaftszweigspezifischen Maschinen	367	1 861 127	26	916	26	1 873
2821	Herstellung von Öfen und Brennern	.	.	-	-	.	.
28211	Herstellung von Solarwärmekollektoren	.	.	-	-	.	.
28219	Herstellung von sonstigen Öfen und Brennern	9	67 720	-	-	.	.
2822	Herstellung von Hebezeugen und Fördermitteln	47	473 750
2823	Herstellung von Büromaschinen (ohne Datenverarbeitungsgeräte und periphere Geräte)
2824	Herstellung von handgeführten Werkzeugen mit Motorantrieb	77	290 652	11	349	6	423
2825	Herstellung von kälte- und lufttechnischen Erzeugnissen, nicht für den Haushalt	92	767 160	.	.	7	492
2829	Herstellung von sonstigen nicht wirtschaftszweigspezifischen Maschinen a. n. g.	134	256 998	10	386	8	571
283	Herstellung von land- und forstwirtschaftlichen Maschinen	27	93 293
284	Herstellung von Werkzeugmaschinen	115	745 140	13	438	8	627
2841	Herstellung von Werkzeugmaschinen für die Metallbearbeitung	55	587 367	5	185	.	.
2849	Herstellung von sonstigen Werkzeugmaschinen	60	157 773	8	253	.	.
289	Herstellung von Maschinen für sonstige bestimmte Wirtschaftszweige	270	1 525 716	21	751	24	1 670
2891	Herstellung von Maschinen für die Metallerzeugung, von Walzwerkseinrichtungen und Gießmaschinen	13	33 939
2892	Herstellung von Bergwerks-, Bau- und Baustoffmaschinen	15	17 171
28921	Herstellung von Bergwerksmaschinen	.	.	-	-	-	-
28922	Herstellung von Bau- und Baustoffmaschinen
2893	Herstellung von Maschinen für die Nahrungs- und Genussmittelerzeugung und die Tabakverarbeitung	25	84 825	3	111	3	205
2894	Herstellung von Maschinen für die Textil- und Bekleidungsherstellung und die Lederverarbeitung	16	74 167	.	.	-	-
2895	Herstellung von Maschinen für die Papiererzeugung und -verarbeitung	3	26 722	-	-	-	-
2896	Herstellung von Maschinen für die Verarbeitung von Kunststoffen und Kautschuk	7	18 899	-	-	.	.

1) ohne Umsatzsteuer

Darunter in Umsatzgrößenklassen von ... bis unter ... €												WZ- Nr.
100 000 bis 250 000		250 000 bis 500 000		500 000 bis 1 Mill.		1 Mill. bis 2 Mill.		2 Mill. bis 5 Mill.		5 Mill. bis 10 Mill.		
Anzahl	1 000 €	Anzahl	1 000 €	Anzahl	1 000 €	Anzahl	1 000 €	Anzahl	1 000 €	Anzahl	1 000 €	
.	.	5	1 527	.	.	3	4 005	6	16 637	-	-	2732
.	.	.	.	4	2 962	7	10 342	6	25 441	-	-	2733
8	1 187	4	1 510	9	6 689	7	10 012	.	.	3	19 255	274
.	.	.	.	-	-	-	-	275
.	.	.	.	-	-	-	-	-	-	-	-	2751
-	-	-	-	-	-	-	-	2752
29	4 947	19	6 986	23	16 319	.	.	10	28 303	.	.	279
115	18 827	101	36 259	116	85 405	144	206 459	139	429 256	71	486 093	28
15	2 645	11	4 280	17	13 373	20	30 022	17	51 914	11	81 686	281
-	-	.	.	-	-	2811
.	.	-	-	2812
9	1 434	3	1 091	4	2 731	4	6 843	8	23 720	3	23 105	2813
.	3	4 311	2814
3	643	.	.	5	4 357	5	8 080	4	12 805	4	29 315	2815
49	7 815	50	17 534	48	34 150	65	90 985	50	153 327	27	181 980	282
.	.	.	.	-	-	.	.	3	9 699	.	.	2821
.	.	.	.	-	-	-	-	.	.	-	-	28211
.	.	-	-	-	-	28219
5	757	.	.	4	2 924	.	.	11	33 788	3	19 912	2822
.	.	-	-	-	-	.	.	-	-	-	-	2823
17	2 586	15	5 136	13	8 737	5	6 718	3	11 104	.	.	2824
12	2 293	11	3 744	14	10 560	15	20 590	14	40 091	6	39 109	2825
12	1 751	18	6 433	17	11 930	35	49 459	19	58 645	12	82 287	2829
4	712	4	1 459	4	3 210	.	.	5	16 088	.	.	283
12	2 005	6	2 138	14	10 139	.	.	22	64 413	.	.	284
4	662	3	996	5	3 501	8	13 528	8	25 541	.	.	2841
8	1 343	3	1 142	9	6 637	.	.	14	38 872	3	18 283	2849
35	5 651	30	10 849	33	24 533	40	55 412	45	143 514	21	137 590	289
.	3	9 199	-	-	2891
3	540	4	1 307	-	-	3	4 575	2892
-	-	-	-	-	-	.	.	-	-	-	-	28921
3	540	4	1 307	-	-	28922
.	.	3	1 130	6	4 363	3	4 162	2893
4	591	-	-	.	.	5	6 684	.	.	-	-	2894
-	-	-	-	-	-	.	.	-	-	-	-	2895
-	-	.	.	-	-	.	.	4	16 647	-	-	2896

Noch: 7. Umsatzsteuerpflichtige und deren Lieferungen und Leistungen 2015 nach Umsatzgrößenklassen und nach wirtschaftlicher Gliederung

WZ-Nr.	Wirtschaftliche Gliederung	Steuerpflichtige	Lieferungen und Leistungen ¹⁾	über 17 500 bis 50 000		50 000 bis 100 000	
				Anzahl	1 000 €	Anzahl	1 000 €
2899	Herstellung von Maschinen für sonstige bestimmte Wirtschaftszweige a. n. g.	191	1 269 992	15	547	18	1 255
29	Herstellung von Kraftwagen und Kraftwagenteilen	262	2 309 167	20	590	13	937
291	Herstellung von Kraftwagen und Kraftwagenmotoren	8	18 422	-	-	.	.
2910	Herstellung von Kraftwagen und Kraftwagenmotoren	8	18 422	-	-	.	.
29101	Herstellung von Personenkraftwagen und Personenkraftwagenmotoren	.	.	-	-	.	.
29102	Herstellung von Nutzkraftwagen und Nutzkraftwagenmotoren	.	.	-	-	-	-
292	Herstellung von Karosserien, Aufbauten und Anhängern	79	423 362	9	264	.	.
293	Herstellung von Teilen und Zubehör für Kraftwagen	175	1 867 383	11	326	5	316
2931	Herstellung elektrischer und elektronischer Ausrüstungsgegenstände für Kraftwagen	12	211 294	.	.	-	-
2932	Herstellung von sonstigen Teilen und sonstigem Zubehör für Kraftwagen	163	1 656 089	.	.	5	316
30	Sonstiger Fahrzeugbau	57	149 005	7	204	7	515
301	Schiff- und Bootsbau	5	739
3012	Boots- und Yachtbau	5	739
302	Schienenfahrzeugbau	.	.	-	-	.	.
3020	Schienenfahrzeugbau	.	.	-	-	.	.
30201	Herstellung von Lokomotiven und anderen Schienenfahrzeugen	.	.	-	-	-	-
30202	Herstellung von Eisenbahninfrastruktur	.	.	-	-	.	.
303	Luft- und Raumfahrzeugbau	-	-
309	Herstellung von Fahrzeugen a. n. g.	33	23 372	4	112	.	.
3091	Herstellung von Krafträdern
3092	Herstellung von Fahrrädern sowie von Behindertenfahrzeugen
3099	Herstellung von sonstigen Fahrzeugen a. n. g.	14	4 924	-	-	.	.
31	Herstellung von Möbeln	506	432 069	89	3 000	102	7 248
310	Herstellung von Möbeln	506	432 069	89	3 000	102	7 248
3101	Herstellung von Büro- und Ladenmöbeln	.	.	8	247	5	343
3102	Herstellung von Küchenmöbeln	43	57 907	5	169	13	881
3103	Herstellung von Matratzen	.	.	-	-	-	-
3109	Herstellung von sonstigen Möbeln	404	261 031	76	2 584	84	6 024
31091	Herstellung von Polstermöbeln	51	31 307	14	479	15	1 127
31099	Herstellung von sonstigen Möbeln a. n. g.	353	229 724	62	2 106	69	4 897
32	Herstellung von sonstigen Waren	1 103	688 828	195	6 267	170	12 628
321	Herstellung von Münzen, Schmuck u. ä. Erzeugnissen	116	15 269	28	853	38	2 905
3211	Herstellung von Münzen	3	725	-	-	-	-
3212	Herstellung von Schmuck, Gold- und Silberschmiedewaren (ohne Fantasieschmuck)	99	13 330	24	756	32	2 448
3213	Herstellung von Fantasieschmuck	14	1 215	4	97	6	457
322	Herstellung von Musikinstrumenten	150	101 825	55	1 811	33	2 358
323	Herstellung von Sportgeräten	23	29 783	3	101	4	344
324	Herstellung von Spielwaren	65	25 671	24	824	10	662
325	Herstellung von medizinischen und zahnmedizinischen Apparaten und Materialien	556	370 677	34	1 117	54	4 109
3250	Herstellung von medizinischen und zahnmedizinischen Apparaten und Materialien	556	370 677	34	1 117	54	4 109
32501	Herstellung von medizintechnischen Apparaten und Materialien a. n. g.	.	.	6	190	10	825
32502	Herstellung von orthopädischen Erzeugnissen	138	111 734	8	274	16	1 278

1) ohne Umsatzsteuer

Darunter in Umsatzgrößenklassen von ... bis unter ... €												WZ- Nr.
100 000 bis 250 000		250 000 bis 500 000		500 000 bis 1 Mill.		1 Mill. bis 2 Mill.		2 Mill. bis 5 Mill.		5 Mill. bis 10 Mill.		
Anzahl	1 000 €	Anzahl	1 000 €	Anzahl	1 000 €	Anzahl	1 000 €	Anzahl	1 000 €	Anzahl	1 000 €	
25	4 093	20	7 226	22	16 354	26	35 436	32	99 766	.	.	2899
38	6 377	27	9 446	28	18 930	28	39 972	26	81 915	28	205 272	29
.	-	-	291
.	-	-	2910
.	-	-	29101
.	-	-	29102
.	4	29 587	292
22	3 861	13	4 633	15	10 487	22	30 755	18	58 734	24	175 685	293
.	3	28 218	2931
.	.	13	4 633	15	10 487	22	30 755	.	.	21	147 466	2932
12	2 130	11	3 837	9	6 006	-	-	30
.	-	-	301
.	-	-	3012
.	.	.	.	3	1 953	3	4 754	.	.	-	-	302
.	.	.	.	3	1 953	3	4 754	.	.	-	-	3020
.	-	-	30201
.	-	-	30202
.	-	-	303
9	1 661	8	2 745	-	-	309
.	-	-	3091
.	.	3	1 266	-	-	3092
.	.	5	1 479	4	2 788	-	-	3099
121	19 543	69	23 269	49	34 155	35	45 423	21	66 861	14	89 241	31
121	19 543	69	23 269	49	34 155	35	45 423	21	66 861	14	89 241	310
8	1 370	5	1 519	11	7 820	8	10 091	6	20 854	.	.	3101
6	986	12	4 378	3102
.	-	-	3103
107	17 188	52	17 372	33	22 942	.	.	15	46 007	9	57 848	3109
8	1 183	5	1 494	5	3 718	-	-	31091
99	16 004	47	15 878	28	19 224	25	32 488	.	.	9	57 848	31099
284	46 125	214	76 215	104	74 523	79	107 287	33	105 359	13	83 689	32
37	5 779	10	3 166	-	-	321
.	-	-	3211
33	5 228	7	2 332	-	-	3212
.	-	-	3213
35	5 411	9	3 134	4	2 991	7	9 821	4	13 897	-	-	322
3	511	3	1 153	.	.	4	6 012	3	10 151	.	.	323
13	1 827	9	3 002	3	2 106	.	.	3	7 303	.	.	324
160	26 810	146	53 116	80	57 644	53	71 532	18	55 178	7	46 075	325
160	26 810	146	53 116	80	57 644	53	71 532	18	55 178	7	46 075	3250
19	3 025	24	8 641	8	5 398	9	12 927	6	20 085	.	.	32501
37	6 101	30	10 562	26	18 231	13	17 816	4	11 164	.	.	32502

Noch: 7. Umsatzsteuerpflichtige und deren Lieferungen und Leistungen 2015 nach Umsatzgrößenklassen und nach wirtschaftlicher Gliederung

WZ-Nr.	Wirtschaftliche Gliederung	Steuerpflichtige	Lieferungen und Leistungen ¹⁾	über 17 500 bis 50 000		50 000 bis 100 000	
				Anzahl	1 000 €	Anzahl	1 000 €
32503	Zahn technische Laboratorien	.	.	20	654	28	2 006
329	Herstellung von Erzeugnissen a. n. g.	193	145 602	51	1 561	31	2 249
3291	Herstellung von Besen und Bürsten	18	61 260	.	.	-	-
3299	Herstellung von sonstigen Erzeugnissen a. n. g.	175	84 342	.	.	31	2 249
33	Reparatur und Installation von Maschinen und Ausrüstungen	638	654 586	114	3 699	109	7 733
331	Reparatur von Metallerzeugnissen, Maschinen und Ausrüstungen	362	374 493	59	1 901	68	4 886
3311	Reparatur von Metallerzeugnissen	6	365
3312	Reparatur von Maschinen	186	180 437	36	1 236	25	1 868
3313	Reparatur von elektronischen und optischen Geräten	10	4 457
3314	Reparatur von elektrischen Ausrüstungen	26	30 014	.	.	5	334
3315	Reparatur und Instandhaltung von Schiffen, Booten und Yachten	4	1 966	-	-	.	.
3316	Reparatur und Instandhaltung von Luft- und Raumfahrzeugen	.	.	-	-	-	-
3317	Reparatur und Instandhaltung von Fahrzeugen a. n. g.	98	127 305	12	376	24	1 732
3319	Reparatur von sonstigen Ausrüstungen	18	7 234	6	174	5	316
332	Installation von Maschinen und Ausrüstungen a. n. g.	276	280 094	55	1 799	41	2 847
D	Energieversorgung	1 582	15 800 640	619	20 179	328	22 059
35	Energieversorgung	1 582	15 800 640	619	20 179	328	22 059
351	Elektrizitätsversorgung	1 488	10 013 731	609	19 826	322	21 593
3511	Elektrizitätserzeugung	1 389	8 781 868	586	19 093	317	21 201
35111	Elektrizitätserzeugung ohne Verteilung	96	52 292	35	1 055	21	1 463
35112	Elektrizitätserzeugung mit Fremdbezug zur Verteilung	241	5 665 133	89	2 820	55	3 938
35113	Elektrizitätserzeugung ohne Fremdbezug zur Verteilung	1 052	3 064 442	462	15 218	241	15 800
3512	Elektrizitätsübertragung	10	817	6	197	.	.
3513	Elektrizitätsverteilung	59	609 221	7	217	.	.
3514	Elektrizitätshandel	30	621 825	10	319	-	-
352	Gasversorgung	38	4 493 519	-	-	.	.
3521	Gaserzeugung	28	79 691	-	-	.	.
35212	Gaserzeugung mit Fremdbezug zur Verteilung	11	58 247	-	-	.	.
35213	Gaserzeugung ohne Fremdbezug zur Verteilung	17	21 444	-	-	.	.
3522	Gasverteilung durch Rohrleitungen	.	.	-	-	-	-
3523	Gashandel durch Rohrleitungen	.	.	-	-	-	-
353	Wärme- und Kälteversorgung	56	1 293 390	10	353	.	.
E	Wasserversorgung; Abwasser- und Abfallentsorgung und Beseitigung von Umweltverschmutzungen	523	1 783 141	57	1 748	43	3 090
36	Wasserversorgung	63	454 071	4	130	4	255
360	Wasserversorgung	63	454 071	4	130	4	255
3600	Wasserversorgung	63	454 071	4	130	4	255
36001	Wassergewinnung mit Fremdbezug zur Verteilung	4	62 807	-	-	-	-
36002	Wassergewinnung ohne Fremdbezug zur Verteilung	51	329 648	4	130	4	255
36003	Wasserverteilung ohne Gewinnung	8	61 616	-	-	-	-
37	Abwasserentsorgung	38	308 941	3	115	.	.
370	Abwasserentsorgung	38	308 941	3	115	.	.
3700	Abwasserentsorgung	38	308 941	3	115	.	.
37001	Betrieb der Sammelkanalisation	17	258 368	-	-	.	.
37002	Betrieb von Kläranlagen	21	50 573	3	115	-	-
38	Sammlung, Behandlung und Beseitigung von Abfällen; Rückgewinnung	391	949 360	46	1 379	.	.

1) ohne Umsatzsteuer

Darunter in Umsatzgrößenklassen von ... bis unter ... €												WZ- Nr.
100 000 bis 250 000		250 000 bis 500 000		500 000 bis 1 Mill.		1 Mill. bis 2 Mill.		2 Mill. bis 5 Mill.		5 Mill. bis 10 Mill.		
Anzahl	1 000 €	Anzahl	1 000 €	Anzahl	1 000 €	Anzahl	1 000 €	Anzahl	1 000 €	Anzahl	1 000 €	
104	17 684	92	33 914	46	34 015	31	40 788	8	23 929	.	.	32503
36	5 787	37	12 643	14	9 782	12	16 766	5	18 830	3	18 745	329
.	.	5	1 806	3	2 087	3	4 500	.	.	-	-	3291
.	.	32	10 838	11	7 696	9	12 266	.	.	3	18 745	3299
127	20 856	68	23 664	81	57 858	66	94 158	50	151 477	14	95 554	33
68	11 397	45	15 726	48	34 112	36	54 574	28	87 325	7	42 213	331
.	4	5 807	3311
30	4 908	20	7 220	27	19 428	23	35 239	21	65 019	.	.	3312
3	528	-	-	.	.	-	-	.	.	-	-	3313
3	438	3	1 135	5	3 553	4	5 944	3314
.	.	.	.	-	-	.	.	-	-	-	-	3315
-	-	-	-	-	-	-	-	.	.	-	-	3316
27	4 715	17	5 619	11	7 137	3317
.	-	-	3319
59	9 459	23	7 938	33	23 746	30	39 584	22	64 151	7	53 342	332
243	38 883	145	52 259	100	71 406	39	54 083	39	114 305	11	72 706	D
243	38 883	145	52 259	100	71 406	39	54 083	39	114 305	11	72 706	35
226	36 218	135	48 291	87	61 366	30	40 769	27	75 185	.	.	351
215	34 274	118	42 304	79	55 765	26	35 773	18	50 770	5	37 179	3511
13	1 856	11	3 775	9	6 684	-	-	35111
38	6 161	23	8 475	13	9 169	7	8 599	.	.	-	-	35112
164	26 257	84	30 054	57	39 912	.	.	11	31 461	5	37 179	35113
.	.	.	.	-	-	-	-	-	-	-	-	3512
6	1 122	11	4 018	5	13 322	.	.	3513
.	4	11 093	.	.	3514
8	1 274	4	1 581	7	5 592	3	4 042	5	17 635	.	.	352
.	.	4	1 581	7	5 592	3521
4	714	.	.	-	-	-	-	35212
.	.	.	.	7	5 592	35213
-	-	-	-	-	-	-	-	3522
.	.	-	-	-	-	.	.	-	-	-	-	3523
9	1 391	6	2 387	6	4 448	6	9 272	7	21 485	-	-	353
84	14 615	68	25 313	66	47 605	66	89 514	67	215 315	26	185 020	E
6	995	5	1 539	8	5 483	7	10 120	3	8 449	.	.	36
6	995	5	1 539	8	5 483	7	10 120	3	8 449	.	.	360
6	995	5	1 539	8	5 483	7	10 120	3	8 449	.	.	3600
-	-	-	-	-	-	-	-	-	-	.	.	36001
6	995	5	1 539	8	5 483	36002
-	-	-	-	-	-	36003
6	972	.	.	8	5 701	.	.	3	8 853	.	.	37
6	972	.	.	8	5 701	.	.	3	8 853	.	.	370
6	972	.	.	8	5 701	.	.	3	8 853	.	.	3700
3	550	4	1 366	.	.	4	5 532	37001
3	423	-	-	37002
66	11 642	56	21 027	45	32 735	51	67 871	53	172 963	18	125 415	38

Noch: 7. Umsatzsteuerpflichtige und deren Lieferungen und Leistungen 2015 nach Umsatzgrößenklassen und nach wirtschaftlicher Gliederung

WZ-Nr.	Wirtschaftliche Gliederung	Steuerpflichtige	Lieferungen und Leistungen ¹⁾	über 17 500 bis 50 000		50 000 bis 100 000	
				Anzahl	1 000 €	Anzahl	1 000 €
		381	Sammlung von Abfällen	.	.	10	310
3811	Sammlung nicht gefährlicher Abfälle	96	334 409	.	.	7	520
3812	Sammlung gefährlicher Abfälle	-	-
382	Abfallbehandlung und -beseitigung	.	.	8	254	.	.
3821	Behandlung und Beseitigung nicht gefährlicher Abfälle	84	230 405
3822	Behandlung und Beseitigung gefährlicher Abfälle	-	-
383	Rückgewinnung	.	.	28	815	20	1 501
3831	Zerlegen von Schiffs- und Fahrzeugwracks und anderen Altwaren	.	.	7	208	9	630
3832	Rückgewinnung sortierter Werkstoffe	.	.	21	608	11	871
39	Beseitigung von Umweltverschmutzungen und sonstige Entsorgung	31	70 770	4	125	4	263
390	Beseitigung von Umweltverschmutzungen und sonstige Entsorgung	31	70 770	4	125	4	263
F	Baugewerbe	25 507	11 627 176	6 439	220 017	5 629	400 160
41	Hochbau	1 399	2 120 775	211	7 010	161	11 714
411	Erschließung von Grundstücken; Bauträger	284	599 983	40	1 293	32	2 308
4110	Erschließung von Grundstücken; Bauträger	284	599 983	40	1 293	32	2 308
41101	Erschließung von unbebauten Grundstücken	33	21 946	4	121	.	.
41102	Bauträger für Nichtwohngebäude	43	27 039	8	256	.	.
41103	Bauträger für Wohngebäude	208	550 998	28	916	26	1 892
412	Bau von Gebäuden	1 115	1 520 792	171	5 717	129	9 406
4120	Bau von Gebäuden	1 115	1 520 792	171	5 717	129	9 406
41201	Bau von Gebäuden (ohne Fertigteilbau)	942	1 442 026	109	3 737	94	6 943
41202	Errichtung von Fertigteilbauten	173	78 766	62	1 980	35	2 463
42	Tiefbau	655	1 421 225	66	2 242	57	4 155
421	Bau von Straßen und Bahnverkehrsstrecken	315	927 279	28	1 012	22	1 736
4211	Bau von Straßen	244	590 008	24	881	19	1 469
4212	Bau von Bahnverkehrsstrecken	41	81 774
4213	Brücken- und Tunnelbau	30	255 497
422	Leitungstiefbau und Kläranlagenbau	160	234 653	20	666	16	1 136
4221	Rohrleitungstiefbau, Brunnenbau und Kläranlagenbau	127	199 121	13	412	.	.
4222	Kabelnetzleitungstiefbau	33	35 532	7	254	.	.
429	Sonstiger Tiefbau	180	259 294	18	564	19	1 282
4291	Wasserbau	12	7 779	-	-	.	.
4299	Sonstiger Tiefbau a. n. g.	168	251 515	18	564	.	.
43	Vorbereitende Baustellenarbeiten, Bauinstallation und sonstiges Ausbaugewerbe	23 453	8 085 176	6 162	210 765	5 411	384 291
431	Abbrucharbeiten und vorbereitende Baustellenarbeiten	500	196 267	138	4 489	89	6 318
4311	Abbrucharbeiten	279	117 549	.	.	39	2 685
4312	Vorbereitende Baustellenarbeiten	208	71 405	58	1 955	45	3 245
4313	Test- und Suchbohrung	13	7 313	.	.	5	388
432	Bauinstallation	8 427	3 893 181	1 822	62 642	1 812	130 448
4321	Elektroinstallation	2 295	1 232 354	361	12 523	467	33 840
4322	Gas-, Wasser-, Heizungs- sowie Lüftungs- und Klimainstallation	3 205	1 667 761	378	13 520	590	43 688
4329	Sonstige Bauinstallation	2 927	993 065	1 083	36 599	755	52 919
43291	Dämmung gegen Kälte, Wärme, Schall und Erschütterung	1 239	390 279	513	17 200	318	22 151
43299	Sonstige Bauinstallation a. n. g.	1 688	602 786	570	19 399	437	30 769
433	Sonstiger Ausbau	9 771	2 134 804	3 060	104 369	2 521	176 460
4331	Anbringen von Stuckaturen, Gipserei und Verputzerei	237	60 531	68	2 384	56	3 726
4332	Bautischlerei und -schlosserei	1 364	421 307	303	10 542	302	21 164

1) ohne Umsatzsteuer

Darunter in Umsatzgrößenklassen von ... bis unter ... €												WZ- Nr.
100 000 bis 250 000		250 000 bis 500 000		500 000 bis 1 Mill.		1 Mill. bis 2 Mill.		2 Mill. bis 5 Mill.		5 Mill. bis 10 Mill.		
Anzahl	1 000 €	Anzahl	1 000 €	Anzahl	1 000 €	Anzahl	1 000 €	Anzahl	1 000 €	Anzahl	1 000 €	
7	1 224	20	7 768	11	8 280	19	23 819	11	37 293	7	49 477	381
7	1 224	20	7 768	11	8 280	19	23 819	11	37 293	.	.	3811
-	-	-	-	-	-	-	-	-	-	.	.	3812
21	3 561	12	4 375	11	8 150	9	12 227	12	41 420	4	29 238	382
17	2 876	12	4 375	11	8 150	4	29 238	3821
4	685	-	-	-	-	-	-	3822
38	6 857	24	8 884	23	16 306	23	31 826	30	94 250	7	46 700	383
9	1 560	5	1 582	5	4 056	-	-	3831
29	5 297	19	7 303	18	12 249	7	46 700	3832
6	1 006	.	.	5	3 685	.	.	8	25 050	-	-	39
6	1 006	.	.	5	3 685	.	.	8	25 050	-	-	390
5 810	927 785	3 390	1 203 432	2 103	1 470 507	1 206	1 669 021	629	1 935 250	197	1 366 697	F
216	35 449	192	68 198	231	166 827	179	257 035	128	422 386	49	352 655	41
44	7 151	37	13 358	31	22 460	44	63 911	31	107 078	17	119 469	411
44	7 151	37	13 358	31	22 460	44	63 911	31	107 078	17	119 469	4110
6	995	7	2 592	4	2 721	41101
10	1 597	5	1 804	7	4 906	41102
28	4 559	25	8 962	20	14 832	28	41 258	41103
172	28 298	155	54 840	200	144 367	135	193 124	97	315 307	32	233 186	412
172	28 298	155	54 840	200	144 367	135	193 124	97	315 307	32	233 186	4120
150	24 859	137	48 484	183	132 021	126	179 783	41201
22	3 439	18	6 356	17	12 346	9	13 341	41202
88	14 490	101	37 576	102	75 059	96	137 918	85	275 953	33	220 105	42
36	6 032	48	18 211	45	32 684	50	70 130	47	158 805	21	135 106	421
30	5 110	33	12 696	34	24 900	38	52 421	39	132 832	16	102 220	4211
.	.	8	2 970	6	4 205	7	9 813	4212
.	.	7	2 545	5	3 579	5	7 896	4213
18	2 672	25	8 999	24	18 366	28	42 044	20	63 913	5	31 747	422
15	2 156	21	7 428	19	14 118	21	31 031	16	51 406	.	.	4221
3	516	4	1 571	5	4 248	7	11 013	4	12 507	.	.	4222
34	5 785	28	10 365	33	24 008	18	25 745	18	53 235	7	53 252	429
.	.	4	1 641	3	2 061	-	-	4291
.	.	24	8 724	30	21 948	7	53 252	4299
5 506	877 846	3 097	1 097 658	1 770	1 228 621	931	1 274 068	416	1 236 912	115	793 937	43
120	19 307	63	22 094	45	32 828	25	38 488	15	43 856	5	28 887	431
.	5	28 887	4311
50	8 400	22	8 200	16	11 625	9	14 965	8	23 017	-	-	4312
.	-	-	4313
2 031	328 176	1 219	434 359	795	557 340	425	580 331	226	684 479	69	479 046	432
608	99 587	358	126 593	237	165 765	141	194 968	84	253 290	30	208 123	4321
927	150 516	564	201 998	409	287 448	195	263 753	104	315 530	28	194 604	4322
496	78 072	297	105 769	149	104 127	89	121 611	38	115 659	11	76 318	4329
194	30 629	116	40 952	50	33 635	31	40 262	10	30 857	4	28 395	43291
302	47 443	181	64 816	99	70 491	58	81 350	28	84 803	7	47 923	43299
2 237	351 607	1 075	377 131	517	355 983	261	351 721	80	238 380	17	122 768	433
55	9 101	25	8 622	21	14 432	8	10 466	4	11 801	-	-	4331
387	61 697	196	67 651	109	75 403	40	52 550	.	.	6	40 840	4332

Noch: 7. Umsatzsteuerpflichtige und deren Lieferungen und Leistungen 2015 nach Umsatzgrößenklassen und nach wirtschaftlicher Gliederung

WZ-Nr.	Wirtschaftliche Gliederung	Steuerpflichtige	Lieferungen und Leistungen ¹⁾	über 17 500 bis 50 000		50 000 bis 100 000	
				Anzahl	1 000 €	Anzahl	1 000 €
4333	Fußboden-, Fliesen- und Plattenlegerei, Tapeziererei	2 490	502 071	805	27 721	693	48 123
4334	Malerei und Glaserei	1 865	474 355	492	17 074	452	32 604
43341	Maler- und Lackierergewerbe	1 729	420 352	476	16 488	421	30 273
43342	Glasergerbe	136	54 003	16	586	31	2 332
4339	Sonstiger Ausbau a. n. g.	3 815	676 540	1 392	46 649	1 018	70 843
439	Sonstige spezialisierte Bautätigkeiten	4 755	1 860 924	1 142	39 264	989	71 066
4391	Dachdeckerei und Zimmerei	1 768	613 601	255	9 105	345	25 217
43911	Dachdeckerei und Bauspenglerei	1 232	483 491	142	5 092	196	14 264
43912	Zimmerei und Ingenieurholzbau	536	130 109	113	4 012	149	10 953
4399	Sonstige spezialisierte Bautätigkeiten a. n. g.	2 987	1 247 324	887	30 159	644	45 849
43991	Gerüstbau	225	111 983	27	927	26	1 848
43992	Schornstein-, Feuerungs- und Industrieofenbau	68	29 263	7	280	15	1 056
43999	Baugewerbe a. n. g.	2 694	1 106 077	853	28 953	603	42 945
G	Handel; Instandhaltung und Reparatur von Kraftfahrzeugen	27 419	27 833 131	5 781	189 167	5 126	373 228
45	Handel mit Kraftfahrzeugen; Instandhaltung und Reparatur von Kraftfahrzeugen	5 568	6 491 975	991	33 294	937	67 738
451	Handel mit Kraftwagen	1 944	4 649 854	298	9 917	264	18 642
4511	Handel mit Kraftwagen mit einem Gesamtgewicht von 3,5 t oder weniger	.	.	279	9 288	252	17 753
4519	Handel mit Kraftwagen mit einem Gesamtgewicht von mehr als 3,5 t	.	.	19	629	12	889
452	Instandhaltung und Reparatur von Kraftwagen	2 193	793 510	393	13 221	389	28 549
4520	Instandhaltung und Reparatur von Kraftwagen	2 193	793 510	393	13 221	389	28 549
45201	Lackieren von Kraftwagen	267	109 315	51	1 702	30	2 130
45202	Autowaschanlagen	109	22 371	41	1 305	22	1 753
45203	Instandhaltung und Reparatur von Kraftwagen mit einem Gesamtgewicht von 3,5 t oder weniger (ohne Lackierung und Autowäsche)	1 729	595 474	292	9 888	330	24 130
45204	Instandhaltung und Reparatur von Kraftwagen mit einem Gesamtgewicht von mehr als 3,5 t (ohne Lackierung und Autowäsche)	88	66 350	9	327	7	535
453	Handel mit Kraftwagenteilen und -zubehör	1 097	939 750	223	7 577	210	15 178
4531	Großhandel mit Kraftwagenteilen und -zubehör	152	511 777	19	688	16	1 193
4532	Einzelhandel mit Kraftwagenteilen und -zubehör	945	427 973	204	6 889	194	13 985
454	Handel mit Krafträdern, Kraftradteilen und -zubehör; Instandhaltung und Reparatur von Krafträdern	334	108 861	77	2 579	74	5 370
46	Großhandel (ohne Handel mit Kraftfahrzeugen)	5 394	9 979 449	1 161	37 892	854	61 995
461	Handelsvermittlung	2 361	615 973	812	26 824	546	38 957
4611	Handelsvermittlung von landwirtschaftlichen Grundstoffen, lebenden Tieren, textilen Rohstoffen und Halbwaren	21	4 132	6	179	8	641
4612	Handelsvermittlung von Brennstoffen, Erzen, Metallen und technischen Chemikalien	52	22 792	10	249	11	807
4613	Handelsvermittlung von Holz, Baustoffen und Anstrichmitteln	271	73 976	83	2 801	62	4 484
46131	Handelsvermittlung von Rohholz, Holzhalbwaren und Bauelementen aus Holz	49	25 482	14	453	7	508
46132	Handelsvermittlung von Baustoffen und Anstrichmitteln	222	48 494	69	2 348	55	3 976
4614	Handelsvermittlung von Maschinen, technischem Bedarf, Wasser- und Luftfahrzeugen	327	119 981	80	2 636	61	4 422
4615	Handelsvermittlung von Möbeln, Einrichtungs- und Haushaltsgegenständen, Eisen- und Metallwaren	259	70 410	84	2 903	50	3 754

1) ohne Umsatzsteuer

Darunter in Umsatzgrößenklassen von ... bis unter ... €												WZ- Nr.
100 000 bis 250 000		250 000 bis 500 000		500 000 bis 1 Mill.		1 Mill. bis 2 Mill.		2 Mill. bis 5 Mill.		5 Mill. bis 10 Mill.		
Anzahl	1 000 €	Anzahl	1 000 €	Anzahl	1 000 €	Anzahl	1 000 €	Anzahl	1 000 €	Anzahl	1 000 €	
545	84 914	234	82 808	119	83 465	71	95 832	4333
449	72 314	276	97 397	119	81 546	55	73 434	17	51 940	.	.	4334
408	65 808	243	85 887	108	73 514	43341
41	6 505	33	11 510	11	8 032	43342
801	123 582	344	120 653	149	101 137	87	119 438	19	56 165	5	38 073	4339
1 118	178 757	740	264 074	413	282 470	220	303 528	95	270 197	24	163 237	439
491	79 434	374	133 200	189	128 526	80	105 008	27	79 130	.	.	4391
357	58 671	303	107 491	141	95 211	62	81 104	24	67 676	.	.	43911
134	20 763	71	25 708	48	33 315	18	23 904	3	11 454	-	-	43912
627	99 323	366	130 874	224	153 943	140	198 520	68	191 067	.	.	4399
58	9 676	48	17 097	36	24 507	.	.	9	24 416	.	.	43991
24	4 052	12	4 797	5	3 249	.	.	-	-	-	-	43992
545	85 595	306	108 979	183	126 187	116	164 457	59	166 651	17	114 251	43999
6 450	1 036 720	3 558	1 252 814	2 425	1 713 919	1 740	2 470 286	1 428	4 435 851	526	3 643 955	G
1 358	222 090	825	291 815	595	418 912	352	503 286	294	922 494	102	708 124	45
348	57 130	246	87 427	222	157 104	.	.	200	637 689	79	548 120	451
333	54 385	236	84 069	209	147 399	178	256 530	195	622 940	.	.	4511
15	2 746	10	3 358	13	9 705	.	.	5	14 750	.	.	4519
655	108 169	383	135 611	226	156 688	89	126 969	51	152 547	.	.	452
655	108 169	383	135 611	226	156 688	89	126 969	51	152 547	.	.	4520
73	11 822	48	17 507	38	26 654	20	30 562	7	18 939	-	-	45201
27	4 102	10	3 648	6	3 756	-	-	45202
538	89 516	310	109 030	166	115 419	45203
17	2 729	15	5 426	16	10 858	16	22 167	8	24 307	-	-	45204
282	45 022	149	52 591	107	77 348	58	83 934	37	115 314	17	116 857	453
33	5 316	17	6 487	22	16 889	10	16 331	15	47 355	10	66 365	4531
249	39 706	132	46 104	85	60 459	48	67 604	22	67 960	7	50 493	4532
73	11 768	47	16 186	40	27 772	.	.	6	16 943	.	.	454
1 054	169 652	636	225 407	569	407 449	421	592 267	365	1 134 820	175	1 217 957	46
515	80 879	230	78 984	150	105 831	66	93 424	32	97 840	.	.	461
.	.	-	-	-	-	.	.	-	-	-	-	4611
10	1 283	10	3 433	4	2 784	-	-	4612
65	10 195	22	7 097	23	16 932	10	12 860	4613
13	2 269	.	.	7	5 440	3	3 797	46131
52	7 926	.	.	16	11 492	7	9 063	.	.	-	-	46132
92	14 436	45	15 355	27	19 267	12	16 456	6	18 433	4	28 976	4614
48	7 591	33	11 796	29	20 135	12	16 720	3	7 512	-	-	4615

Noch: 7. Umsatzsteuerpflichtige und deren Lieferungen und Leistungen 2015 nach Umsatzgrößenklassen und nach wirtschaftlicher Gliederung

WZ-Nr.	Wirtschaftliche Gliederung	Steuerpflichtige	Lieferungen und Leistungen ¹⁾	über 17 500 bis 50 000		50 000 bis 100 000	
				Anzahl	1 000 €	Anzahl	1 000 €
4616	Handelsvermittlung von Textilien, Bekleidung, Schuhen und Lederwaren	176	45 655	46	1 532	44	3 168
4617	Handelsvermittlung von Nahrungsmitteln, Getränken und Tabakwaren	129	19 137	60	1 935	31	2 094
4618	Handelsvermittlung von sonstigen Waren	723	196 593	275	9 144	168	11 682
46181	Handelsvermittlung von feinmechanischen, Foto- und optischen Erzeugnissen	6	1 144
46182	Handelsvermittlung von Uhren, Edelmetallwaren und Schmuck	.	.	4	141	.	.
46183	Handelsvermittlung von Spielwaren und Musikinstrumenten
46184	Handelsvermittlung von pharmazeutischen Erzeugnissen, medizinischen und orthopädischen Artikeln und Laborbedarf, Ärztebedarf, Dentalbedarf, zahnärztlichen Instrumenten, Krankenhaus- und Altenpflegebedarf	59	26 974	10	369	15	1 089
46185	Handelsvermittlung von kosmetischen Erzeugnissen und Körperpflegemitteln	27	2 505	14	450	6	452
46186	Handelsvermittlung von Karton, Papier und Pappe, Schreibwaren, Bürobedarf, Geschenk- und Werbepapieren, Verpackungsmitteln und Tapeten	24	12 121	9	320	3	207
46187	Handelsvermittlung von Büchern, Zeitschriften, Zeitungen, Musikalien und sonstigen Druckerzeugnissen	25	7 682	5	187	6	380
46189	Handelsvermittlung von sonstigen Waren a. n. g.	565	98 612	230	7 599	133	9 229
4619	Handelsvermittlung von Waren ohne ausgeprägten Schwerpunkt	403	63 297	168	5 446	111	7 904
462	Großhandel mit landwirtschaftlichen Grundstoffen und lebenden Tieren	166	712 645	16	528	16	1 276
4621	Großhandel mit Getreide, Rohtabak, Saatgut und Futtermitteln	60	603 998	.	.	4	324
4622	Großhandel mit Blumen und Pflanzen	77	60 039	10	359	9	742
4623	Großhandel mit lebenden Tieren	24	46 861	.	.	3	209
4624	Großhandel mit Häuten, Fellen und Leder	5	1 747	-	-	-	-
463	Großhandel mit Nahrungs- und Genussmitteln, Getränken und Tabakwaren	369	1 736 016	37	1 184	38	2 857
4631	Großhandel mit Obst, Gemüse und Kartoffeln	49	543 017
4632	Großhandel mit Fleisch und Fleischwaren	24	77 410	.	.	3	218
4633	Großhandel mit Milch, Milcherzeugnissen, Eiern, Speiseölen und Nahrungsfetten	14	68 677	-	-	.	.
4634	Großhandel mit Getränken	137	391 311	13	429	14	1 071
4635	Großhandel mit Tabakwaren	11	23 242	.	.	-	-
4636	Großhandel mit Zucker, Süßwaren und Backwaren	16	5 789	3	84	.	.
4637	Großhandel mit Kaffee, Tee, Kakao und Gewürzen	10	5 408
4638	Großhandel mit sonstigen Nahrungs- und Genussmitteln	42	278 993	8	220	4	312
46381	Großhandel mit Fisch und Fischerzeugnissen	.	.	-	-	.	.
46382	Großhandel mit Mehl und Getreideprodukten	.	.	-	-	-	-
46389	Großhandel mit Nahrungs- und Genussmitteln a. n. g.	35	156 284	8	220	.	.
4639	Großhandel mit Nahrungs- und Genussmitteln, Getränken und Tabakwaren, ohne ausgeprägten Schwerpunkt	66	342 169	6	192	9	706
46391	Großhandel mit tiefgefrorenen Nahrungsmitteln, ohne ausgeprägten Schwerpunkt	8	52 600	-	-	-	-
46399	Großhandel mit sonstigen Nahrungs- und Genussmitteln, Getränken und Tabakwaren, ohne ausgeprägten Schwerpunkt	58	289 569	6	192	9	706
464	Großhandel mit Gebrauchs- und Verbrauchsgütern	628	1 034 039	86	2 768	74	5 461
4641	Großhandel mit Textilien	137	101 212	17	624	20	1 516

1) ohne Umsatzsteuer

Darunter in Umsatzgrößenklassen von ... bis unter ... €												WZ- Nr.
100 000 bis 250 000		250 000 bis 500 000		500 000 bis 1 Mill.		1 Mill. bis 2 Mill.		2 Mill. bis 5 Mill.		5 Mill. bis 10 Mill.		
Anzahl	1 000 €	Anzahl	1 000 €	Anzahl	1 000 €	Anzahl	1 000 €	Anzahl	1 000 €	Anzahl	1 000 €	
47	7 819	18	6 471	15	10 131	4616
.	.	8	2 803	5	3 355	4617
151	23 390	62	20 646	41	29 553	12	15 839	10	34 491	.	.	4618
.	.	-	-	.	.	-	-	-	-	-	-	46181
.	.	-	-	-	-	.	.	46182
-	-	-	-	-	-	-	-	-	-	-	-	46183
12	2 084	7	2 592	9	7 312	3	3 889	3	9 639	-	-	46184
.	-	-	-	-	-	-	46185
4	659	4	1 266	-	-	-	-	46186
6	941	.	.	3	2 438	.	.	-	-	-	-	46187
121	18 597	47	15 597	24	16 472	4	4 646	46189
75	12 271	32	11 383	6	3 674	7	10 669	4	11 951	-	-	4619
36	5 926	24	8 939	21	14 762	19	25 101	13	41 280	11	74 620	462
5	709	4	1 557	10	6 588	10	12 713	8	25 436	7	50 303	4621
24	3 965	15	5 426	8	5 707	5	7 332	4622
.	4	5 056	4623
.	-	-	-	-	-	-	4624
65	10 792	51	18 380	42	28 984	45	66 837	34	103 775	21	139 503	463
9	1 379	4	1 421	4	2 805	7	8 531	6	22 180	3	20 109	4631
5	949	3	1 221	3	1 780	3	5 288	4632
.	3	11 974	.	.	4633
24	4 224	22	7 876	20	13 570	15	23 627	13	35 327	10	72 202	4634
4	688	3	4 742	-	-	-	-	4635
.	-	-	4636
3	463	-	-	-	-	-	-	4637
6	890	6	2 407	3	2 683	6	8 815	4638
-	-	.	.	-	-	-	-	.	.	-	-	46381
-	-	-	-	-	-	-	-	.	.	-	-	46382
6	890	.	.	3	2 683	6	8 815	-	-	.	.	46389
8	1 347	10	3 618	8	5 325	7	11 342	6	17 754	5	29 252	4639
-	-	-	-	.	.	46391
8	1 347	6	17 754	.	.	46399
127	20 224	94	33 396	75	55 167	76	105 042	51	170 192	23	154 884	464
43	6 825	20	7 235	9	7 154	16	22 670	8	26 118	4	29 072	4641

Noch: 7. Umsatzsteuerpflichtige und deren Lieferungen und Leistungen 2015 nach Umsatzgrößenklassen und nach wirtschaftlicher Gliederung

WZ-Nr.	Wirtschaftliche Gliederung	Steuerpflichtige	Lieferungen und Leistungen ¹⁾	über 17 500 bis 50 000		50 000 bis 100 000	
				Anzahl	1 000 €	Anzahl	1 000 €
4642	Großhandel mit Bekleidung und Schuhen	48	98 692	5	147	7	457
46421	Großhandel mit Bekleidung	42	96 691
46422	Großhandel mit Schuhen	6	2 001
4643	Großhandel mit Foto- und optischen Erzeugnissen, elektrischen Haushaltsgeräten und Geräten der Unterhaltungselektronik	70	112 575	16	479	8	671
46431	Großhandel mit Foto- und optischen Erzeugnissen	.	.	5	135	.	.
46432	Großhandel mit elektrischen Haushaltsgeräten	.	.	6	183	.	.
46433	Großhandel mit Geräten der Unterhaltungselektronik	42	83 371	5	161	5	410
4644	Großhandel mit keramischen Erzeugnissen, Glaswaren und Reinigungsmitteln	35	77 151	.	.	4	329
46441	Großhandel mit keramischen Erzeugnissen und Glaswaren	15	10 442	-	-	.	.
46442	Großhandel mit Wasch-, Putz- und Reinigungsmitteln	20	66 709
4645	Großhandel mit kosmetischen Erzeugnissen und Körperpflegemitteln	29	42 367	7	223	.	.
4646	Großhandel mit pharmazeutischen, medizinischen und orthopädischen Erzeugnissen	87	226 902	10	320	8	569
46461	Großhandel mit pharmazeutischen Erzeugnissen	22	58 075	.	.	3	219
46462	Großhandel mit medizinischen und orthopädischen Artikeln, Dental- und Laborbedarf	65	168 827	.	.	5	350
4647	Großhandel mit Möbeln, Teppichen, Lampen und Leuchten	36	30 498	4	98	4	346
4648	Großhandel mit Uhren und Schmuck	17	7 904
4649	Großhandel mit sonstigen Gebrauchs- und Verbrauchsgütern	169	336 738	23	755	16	1 083
46491	Großhandel mit Spielwaren und Musikinstrumenten	13	72 336
46492	Großhandel mit Fahrrädern, Fahrradteilen und -zubehör, Sport- und Campingartikeln (ohne Campingmöbel)	20	36 733	3	99	.	.
46493	Großhandel mit Lederwaren, Reisegepäck, Geschenk- und Werbeartikeln	29	10 452	10	330	3	199
46494	Großhandel mit Karton, Papier, Pappe, Schreibwaren, Bürobedarf, Büchern, Zeitschriften und Zeitungen	81	133 675	6	199	8	589
46495	Großhandel mit nicht elektrischen Haushaltsgeräten, Haushaltswaren aus Metall sowie sonstigen Gebrauchs- und Verbrauchsgütern a. n. g.	26	83 542
465	Großhandel mit Geräten der Informations- und Kommunikationstechnik	144	1 635 159	17	556	11	820
4651	Großhandel mit Datenverarbeitungsgeräten, peripheren Geräten und Software	80	471 991	7	224	3	209
4652	Großhandel mit elektronischen Bauteilen und Telekommunikationsgeräten	64	1 163 168	10	332	8	611
466	Großhandel mit sonstigen Maschinen, Ausrüstungen und Zubehör	619	1 484 092	58	1 837	53	3 926
4661	Großhandel mit landwirtschaftlichen Maschinen und Geräten	95	442 671	6	205	4	315
4662	Großhandel mit Werkzeugmaschinen	48	109 878	3	85	3	176
4663	Großhandel mit Bergwerks-, Bau- und Baustoffmaschinen	51	121 851	3	86	6	439
4664	Großhandel mit Textil-, Näh- und Strickmaschinen	10	12 629	-	-	3	234
4665	Großhandel mit Büromöbeln	22	41 715	.	.	-	-
4666	Großhandel mit sonstigen Büromaschinen und -einrichtungen	36	28 675	.	.	5	392
4669	Großhandel mit sonstigen Maschinen und Ausrüstungen	357	726 673	42	1 349	32	2 370
467	Sonstiger Großhandel	799	2 269 871	87	2 721	77	5 689
4671	Großhandel mit festen Brennstoffen und Mineralöl-erzeugnissen	77	632 349

1) ohne Umsatzsteuer

Darunter in Umsatzgrößenklassen von ... bis unter ... €												WZ- Nr.
100 000 bis 250 000		250 000 bis 500 000		500 000 bis 1 Mill.		1 Mill. bis 2 Mill.		2 Mill. bis 5 Mill.		5 Mill. bis 10 Mill.		
Anzahl	1 000 €	Anzahl	1 000 €	Anzahl	1 000 €	Anzahl	1 000 €	Anzahl	1 000 €	Anzahl	1 000 €	
8	1 122	9	3 211	6	4 462	7	8 005	4642
8	1 122	46421
-	-	-	-	-	-	46422
13	2 508	5	2 026	9	6 001	8	12 731	4643
.	.	-	-	-	-	-	-	46431
.	.	.	.	4	2 646	.	.	-	-	.	.	46432
9	1 834	.	.	5	3 355	.	.	5	17 815	-	-	46433
7	1 197	4	1 226	8	6 428	4	5 083	3	8 186	.	.	4644
.	.	.	.	3	2 220	-	-	46441
.	.	.	.	5	4 208	46442
3	430	6	1 822	.	.	5	6 972	3	10 930	-	-	4645
14	2 221	8	2 936	12	9 066	11	14 710	11	37 832	6	41 564	4646
4	647	3	3 466	.	.	3	18 766	46461
10	1 574	8	11 244	.	.	3	22 798	46462
6	897	9	3 545	4647
4	586	3	895	-	-	-	-	4648
29	4 439	30	10 501	21	14 526	21	29 049	14	43 642	8	49 832	4649
-	-	4	1 369	46491
5	623	3	1 040	46492
7	1 027	3	1 013	3	2 031	-	-	46493
17	2 789	14	4 950	11	7 825	11	14 761	6	20 687	5	28 935	46494
-	-	6	2 129	3	1 975	5	8 069	5	14 131	.	.	46495
16	2 511	22	8 172	24	17 389	19	27 475	15	48 753	.	.	465
7	992	12	4 343	15	11 300	16	22 087	8	26 207	7	55 608	4651
9	1 519	10	3 829	9	6 089	3	5 388	7	22 546	.	.	4652
92	16 022	86	31 414	103	75 858	75	106 198	82	255 336	45	314 007	466
13	2 334	10	3 928	15	11 319	7	10 170	19	60 472	11	82 328	4661
10	1 750	4	1 391	8	5 776	4	5 213	10	35 942	.	.	4662
3	550	7	2 495	11	8 520	8	12 615	5	19 234	.	.	4663
.	4664
.	3	15 725	4665
9	1 610	8	2 858	3	1 855	4666
52	8 891	54	19 764	59	43 191	49	68 665	40	115 108	18	124 697	4669
128	20 895	97	34 893	120	84 392	83	117 224	110	332 114	47	335 818	467
7	1 038	12	4 472	.	.	13	17 855	15	47 119	9	61 271	4671

Noch: 7. Umsatzsteuerpflichtige und deren Lieferungen und Leistungen 2015 nach Umsatzgrößenklassen und nach wirtschaftlicher Gliederung

WZ-Nr.	Wirtschaftliche Gliederung	Steuerpflichtige	Lieferungen und Leistungen ¹⁾	über 17 500 bis 50 000		50 000 bis 100 000	
				Anzahl	1 000 €	Anzahl	1 000 €
		46711	Großhandel mit festen Brennstoffen	20	34 033	3	75
46712	Großhandel mit Mineralölerzeugnissen	57	598 316	.	.	-	-
4672	Großhandel mit Erzen, Metallen und Metallhalbzeug	38	107 092	3	71	4	241
4673	Großhandel mit Holz, Baustoffen, Anstrichmitteln und Sanitärkeramik	356	882 765	39	1 192	34	2 530
46731	Großhandel mit Holz, Baustoffen, Anstrichmitteln und Sanitärkeramik, ohne ausgeprägten Schwerpunkt	74	193 840	8	258	7	500
46732	Großhandel mit Roh- und Schnittholz	22	87 620	.	.	-	-
46733	Großhandel mit sonstigen Holzhalbwaren sowie Bauelementen aus Holz	.	.	5	132	5	376
46734	Großhandel mit Baustoffen und Bauelementen aus mineralischen Stoffen	169	376 160	21	653	16	1 178
46735	Großhandel mit Flachglas	4	8 621	-	-	-	-
46736	Großhandel mit Anstrichmitteln	10	73 909	-	-	3	232
46737	Großhandel mit Sanitärkeramik	23	31 898	.	.	3	243
46738	Großhandel mit Tapeten und Bodenbelägen (ohne Teppiche)	-	-
4674	Großhandel mit Metall- und Kunststoffwaren für Bauzwecke sowie Installationsbedarf für Gas, Wasser und Heizung	174	369 371	17	566	20	1 529
46741	Großhandel mit Werkzeugen und Kleineisenwaren	74	121 715	8	285	10	832
46742	Großhandel mit Installationsbedarf für Gas, Wasser und Heizung	59	167 713	4	126	.	.
46743	Großhandel mit Metall- und Kunststoffwaren für Bauzwecke	41	79 944	5	155	.	.
4675	Großhandel mit chemischen Erzeugnissen	32	97 374
4676	Großhandel mit sonstigen Halbwaren	25	73 610	3	78	7	500
4677	Großhandel mit Altmaterialien und Reststoffen	97	107 309	19	614	9	639
469	Großhandel ohne ausgeprägten Schwerpunkt	308	491 654	48	1 476	39	3 009
47	Einzelhandel (ohne Handel mit Kraftfahrzeugen)	16 457	11 361 707	3 629	117 981	3 335	243 494
471	Einzelhandel mit Waren verschiedener Art (in Verkaufsräumen)	2 083	1 847 578	500	16 263	465	33 613
4711	Einzelhandel mit Waren verschiedener Art, Hauptrichtung Nahrungs- und Genussmittel, Getränke und Tabakwaren	658	1 392 023	91	3 034	108	7 881
4719	Sonstiger Einzelhandel mit Waren verschiedener Art	1 425	455 555	409	13 229	357	25 732
472	Einzelhandel mit Nahrungs- und Genussmitteln, Getränken und Tabakwaren (in Verkaufsräumen)	1 589	670 513	286	9 597	334	25 052
4721	Einzelhandel mit Obst, Gemüse und Kartoffeln	268	67 928	44	1 493	71	5 364
4722	Einzelhandel mit Fleisch und Fleischwaren	190	90 799	19	774	25	1 955
4723	Einzelhandel mit Fisch, Meeresfrüchten und Fisch-erzeugnissen	57	11 708	12	337	14	1 014
4724	Einzelhandel mit Back- und Süßwaren	165	51 302	21	708	29	2 107
4725	Einzelhandel mit Getränken	398	120 811	102	3 368	103	7 647
4726	Einzelhandel mit Tabakwaren	75	36 591	4	112	9	682
4729	Sonstiger Einzelhandel mit Nahrungs- und Genussmitteln	436	291 374	84	2 805	83	6 283
473	Einzelhandel mit Motorenkraftstoffen (Tankstellen)	376	480 072	6	210	17	1 297
4730	Einzelhandel mit Motorenkraftstoffen (Tankstellen)	376	480 072	6	210	17	1 297
47301	Einzelhandel in fremdem Namen mit Motorenkraftstoffen (Agenturtankstellen)	283	396 176	.	.	9	705
47302	Einzelhandel in eigenem Namen mit Motorenkraftstoffen (Freie Tankstellen)	93	83 896	.	.	8	592
474	Einzelhandel mit Geräten der Informations- und Kommunikationstechnik (in Verkaufsräumen)	911	754 636	176	5 772	172	12 400
4741	Einzelhandel mit Datenverarbeitungsgeräten, peripheren Geräten und Software	431	370 737	95	3 147	80	5 650
4742	Einzelhandel mit Telekommunikationsgeräten	205	207 939	35	1 114	44	3 053

1) ohne Umsatzsteuer

Darunter in Umsatzgrößenklassen von ... bis unter ... €												WZ- Nr.
100 000 bis 250 000		250 000 bis 500 000		500 000 bis 1 Mill.		1 Mill. bis 2 Mill.		2 Mill. bis 5 Mill.		5 Mill. bis 10 Mill.		
Anzahl	1 000 €	Anzahl	1 000 €	Anzahl	1 000 €	Anzahl	1 000 €	Anzahl	1 000 €	Anzahl	1 000 €	
3	410	3	1 103	5	15 647	-	-	46711
4	628	9	3 369	4	2 985	.	.	10	31 472	9	61 271	46712
5	839	4	1 246	6	4 294	6	8 515	3	12 800	3	24 349	4672
58	9 232	35	12 500	58	40 058	32	47 416	55	164 870	25	171 217	4673
11	1 600	10	3 428	8	5 135	10	14 738	13	35 154	.	.	46731
6	1 132	5	13 756	.	.	46732
8	1 341	8	2 828	10	7 365	.	.	7	21 251	.	.	46733
29	4 553	13	4 858	29	19 053	13	18 544	24	75 717	13	87 559	46734
-	-	-	-	.	.	-	-	.	.	-	-	46735
-	-	-	-	46736
4	605	.	.	4	2 829	3	4 404	3	8 294	.	.	46737
-	-	-	-	.	.	-	-	-	-	-	-	46738
25	4 149	29	10 487	26	17 676	21	28 532	22	62 484	3	24 506	4674
13	2 321	8	3 100	11	7 518	10	13 729	9	24 896	-	-	46741
6	814	15	5 305	10	6 780	5	6 102	6	16 122	.	.	46742
6	1 014	6	2 082	5	3 378	6	8 700	7	21 466	.	.	46743
8	1 256	3	1 152	5	3 787	.	.	4	11 559	.	.	4675
3	446	3	1 196	3	10 044	.	.	4676
22	3 934	11	3 840	17	12 564	6	7 678	8	23 238	.	.	4677
75	12 404	32	11 229	34	25 066	38	50 966	28	85 530	8	51 907	469
4 038	644 978	2 097	735 593	1 261	887 558	967	1 374 732	769	2 378 537	249	1 717 874	47
501	79 701	235	83 355	132	90 287	74	100 921	89	324 714	71	495 214	471
139	22 546	80	29 059	58	39 736	38	50 737	69	262 034	62	434 679	4711
362	57 154	155	54 297	74	50 551	36	50 184	20	62 680	9	60 535	4719
488	79 396	243	85 976	124	86 367	63	83 140	27	90 916	19	130 920	472
94	15 311	32	11 088	14	9 584	8	10 944	5	14 143	-	-	4721
54	9 259	45	15 553	24	16 126	20	24 549	.	.	-	-	4722
19	2 858	5	1 697	-	-	-	-	4723
58	9 326	33	12 449	.	.	9	12 364	.	.	-	-	4724
108	17 442	58	19 945	16	10 386	5	6 793	.	.	3	25 648	4725
22	3 786	14	5 193	18	12 173	-	-	4726
133	21 413	56	20 053	33	24 723	14	19 381	.	.	16	105 272	4729
18	3 057	48	18 545	129	94 208	108	146 214	42	120 350	5	38 743	473
18	3 057	48	18 545	129	94 208	108	146 214	42	120 350	5	38 743	4730
13	2 247	25	9 993	104	76 834	84	112 279	37	104 883	.	.	47301
5	810	23	8 552	25	17 374	24	33 936	5	15 467	.	.	47302
230	36 930	150	50 929	87	62 476	43	60 342	30	90 047	11	71 960	474
105	16 770	59	19 931	45	33 481	18	23 140	22	68 641	.	.	4741
50	8 287	34	11 006	22	16 239	11	16 669	3	7 849	3	21 722	4742

Noch: 7. Umsatzsteuerpflichtige und deren Lieferungen und Leistungen 2015 nach Umsatzgrößenklassen und nach wirtschaftlicher Gliederung

WZ-Nr.	Wirtschaftliche Gliederung	Steuerpflichtige	Lieferungen und Leistungen ¹⁾	über 17 500 bis 50 000		50 000 bis 100 000	
				Anzahl	1 000 €	Anzahl	1 000 €
		Anzahl	1 000 €	Anzahl	1 000 €	Anzahl	1 000 €
4743	Einzelhandel mit Geräten der Unterhaltungselektronik	275	175 961	46	1 510	48	3 697
475	Einzelhandel mit sonstigen Haushaltsgeräten, Textilien, Heimwerker- und Einrichtungsbedarf (in Verkaufsräumen)	2 253	1 265 378	510	16 640	445	32 666
4751	Einzelhandel mit Textilien	579	141 015	172	5 527	155	11 362
4752	Einzelhandel mit Metallwaren, Anstrichmitteln, Bau- und Heimwerkerbedarf	596	417 237	123	3 805	113	8 176
47521	Einzelhandel mit Metall- und Kunststoffwaren a. n. g.	178	116 795	41	1 235	30	2 206
47523	Einzelhandel mit Anstrichmitteln, Bau- und Heimwerkerbedarf	418	300 442	82	2 570	83	5 970
4753	Einzelhandel mit Vorhängen, Teppichen, Fußbodenbelägen und Tapeten	161	41 398	39	1 276	40	2 903
4754	Einzelhandel mit elektrischen Haushaltsgeräten	369	155 501	87	2 998	61	4 669
4759	Einzelhandel mit Möbeln, Einrichtungsgegenständen und sonstigem Hausrat	548	510 227	89	3 034	76	5 556
47591	Einzelhandel mit Wohnmöbeln	325	396 126	31	1 111	31	2 401
47592	Einzelhandel mit keramischen Erzeugnissen und Glaswaren	40	6 652	14	459	7	498
47593	Einzelhandel mit Musikinstrumenten und Musikalien	66	34 687	16	504	11	716
47599	Einzelhandel mit Haushaltsgegenständen a. n. g.	117	72 761	28	960	27	1 941
476	Einzelhandel mit Verlagsprodukten, Sportausrüstungen und Spielwaren (in Verkaufsräumen)	1 204	477 413	209	6 707	237	17 470
4761	Einzelhandel mit Büchern	146	40 545	17	623	22	1 757
4762	Einzelhandel mit Zeitschriften und Zeitungen, Schreibwaren und Bürobedarf	450	136 434	83	2 640	103	7 411
47621	Einzelhandel mit Zeitschriften und Zeitungen	141	66 422	20	553	27	2 006
47622	Einzelhandel mit Schreib- und Papierwaren, Schul- und Büroartikeln	309	70 012	63	2 086	76	5 405
4763	Einzelhandel mit bespielten Ton- und Bildträgern	17	4 221	5	143	.	.
4764	Einzelhandel mit Fahrrädern, Sport- und Campingartikeln	466	263 543	76	2 392	80	5 923
47641	Einzelhandel mit Fahrrädern, Fahrradteilen und -zubehör	274	174 766	46	1 464	48	3 618
47642	Einzelhandel mit Sport- und Campingartikeln (ohne Campingmöbel)	192	88 777	30	928	32	2 305
4765	Einzelhandel mit Spielwaren	125	32 669	28	910	.	.
477	Einzelhandel mit sonstigen Gütern (in Verkaufsräumen)	5 643	4 330 393	1 115	36 373	1 153	84 319
4771	Einzelhandel mit Bekleidung	780	433 293	168	5 337	189	13 976
4772	Einzelhandel mit Schuhen und Lederwaren	275	136 275	38	1 208	57	4 218
47721	Einzelhandel mit Schuhen	189	107 071	25	802	35	2 628
47722	Einzelhandel mit Lederwaren und Reisegepäck	86	29 204	13	406	22	1 590
4773	Apotheken	804	2 653 238
4774	Einzelhandel mit medizinischen und orthopädischen Artikeln	212	225 120	19	607	.	.
4775	Einzelhandel mit kosmetischen Erzeugnissen und Körperpflegemitteln	293	52 999	100	3 111	66	4 855
4776	Einzelhandel mit Blumen, Pflanzen, Sämereien, Düngemitteln, zoologischem Bedarf und lebenden Tieren	984	243 193	.	.	269	19 945
47761	Einzelhandel mit Blumen, Pflanzen, Sämereien und Düngemitteln	840	183 702	.	.	233	17 328
47762	Einzelhandel mit zoologischem Bedarf und lebenden Tieren	144	59 491	33	1 032	36	2 616
4777	Einzelhandel mit Uhren und Schmuck	258	57 874	64	2 177	63	4 539
4778	Sonstiger Einzelhandel in Verkaufsräumen (ohne Antiquitäten und Gebrauchtwaren)	1 530	446 687	352	11 616	333	24 202
47781	Augenoptiker	333	109 426	25	831	65	4 866
47782	Einzelhandel mit Foto- und optischen Erzeugnissen (ohne Augenoptiker)	66	11 148	17	613	21	1 469

1) ohne Umsatzsteuer

Darunter in Umsatzgrößenklassen von ... bis unter ... €												WZ- Nr.
100 000 bis 250 000		250 000 bis 500 000		500 000 bis 1 Mill.		1 Mill. bis 2 Mill.		2 Mill. bis 5 Mill.		5 Mill. bis 10 Mill.		
Anzahl	1 000 €	Anzahl	1 000 €	Anzahl	1 000 €	Anzahl	1 000 €	Anzahl	1 000 €	Anzahl	1 000 €	
75	11 873	57	19 992	20	12 757	14	20 533	5	13 557	.	.	4743
544	89 205	338	119 703	192	133 781	115	161 402	69	201 192	27	181 964	475
145	23 083	53	17 804	32	21 422	10	14 183	9	25 540	3	22 095	4751
141	23 643	88	32 995	56	39 590	37	52 322	21	67 813	.	.	4752
30	5 206	33	12 212	17	12 832	12	16 758	9	29 031	6	37 314	47521
111	18 437	55	20 782	39	26 758	25	35 563	12	38 782	.	.	47523
38	6 154	22	7 560	14	9 442	5	7 247	3	6 816	-	-	4753
94	15 172	71	25 137	32	22 998	12	16 399	6	18 267	.	.	4754
126	21 153	104	36 208	58	40 329	51	71 252	30	82 755	6	44 740	4759
71	11 917	67	23 253	44	31 403	44	62 972	27	74 449	.	.	47591
8	1 297	-	-	-	-	-	-	47592
19	2 961	7	2 324	5	3 171	47593
28	4 979	47599
368	57 752	206	74 531	114	77 598	44	62 291	17	50 516	5	39 413	476
48	7 309	35	12 606	19	11 960	5	6 291	-	-	-	-	4761
149	22 935	64	23 272	33	22 437	12	15 729	.	.	-	-	4762
44	7 453	32	11 535	.	.	5	7 318	-	-	-	-	47621
105	15 483	32	11 737	.	.	7	8 410	.	.	-	-	47622
.	.	6	2 414	.	.	-	-	-	-	-	-	4763
131	21 131	83	29 616	55	38 422	24	36 186	.	.	5	39 413	4764
82	13 328	48	16 803	26	18 177	13	19 007	5	15 117	.	.	47641
49	7 803	35	12 813	29	20 245	11	17 179	47642
.	.	18	6 623	.	.	3	4 085	3	9 179	-	-	4765
1 421	224 332	623	215 468	334	240 184	424	622 949	432	1 312 586	94	643 454	477
225	36 515	96	33 072	33	23 416	22	30 569	32	93 859	10	72 834	4771
92	14 157	49	17 377	23	15 405	10	15 539	3	8 364	.	.	4772
67	10 358	36	12 850	18	11 728	47721
25	3 799	13	4 527	5	3 677	-	-	47722
5	893	9	3 265	51	42 291	288	431 286	344	1 045 628	69	473 039	4773
32	5 200	40	14 069	37	27 294	24	34 294	16	52 235	5	29 287	4774
87	13 140	21	7 786	14	8 980	4775
348	53 459	117	38 513	32	21 751	19	24 859	12	43 179	.	.	4776
311	47 759	101	32 939	24	16 064	10	12 591	.	.	-	-	47761
37	5 700	16	5 574	8	5 687	9	12 269	47762
80	12 854	26	9 515	13	9 410	-	-	4777
441	70 770	230	79 771	107	75 733	42	58 875	20	54 656	.	.	4778
120	19 982	71	24 526	37	25 219	9	12 068	47781
20	3 349	4	1 393	-	-	-	-	47782

Noch: 7. Umsatzsteuerpflichtige und deren Lieferungen und Leistungen 2015 nach Umsatzgrößenklassen und nach wirtschaftlicher Gliederung

WZ-Nr.	Wirtschaftliche Gliederung	Steuerpflichtige	Lieferungen und Leistungen ¹⁾	über 17 500 bis 50 000		50 000 bis 100 000	
				Anzahl	1 000 €	Anzahl	1 000 €
47783	Einzelhandel mit Kunstgegenständen, Bildern, kunstgewerblichen Erzeugnissen, Briefmarken, Münzen und Geschenkartikeln	268	99 193	90	2 840	59	4 202
47789	Sonstiger Einzelhandel a. n. g. (in Verkaufsräumen)	863	226 919	220	7 332	188	13 665
4779	Einzelhandel mit Antiquitäten und Gebrauchsgüter	507	81 714	190	5 876	138	9 887
47791	Einzelhandel mit Antiquitäten und antiken Teppichen	63	5 769	29	882	17	1 242
47792	Antiquariate	28	3 107	14	418	7	501
47799	Einzelhandel mit sonstigen Gebrauchsgüter	416	72 839	147	4 576	114	8 144
478	Einzelhandel an Verkaufsständen und auf Märkten	395	57 828	157	5 085	104	7 551
4781	Einzelhandel mit Nahrungs- und Genussmitteln, Getränken und Tabakwaren an Verkaufsständen und auf Märkten	143	23 680	43	1 433	35	2 608
4782	Einzelhandel mit Textilien, Bekleidung und Schuhen an Verkaufsständen und auf Märkten	170	18 086	81	2 564	48	3 369
4789	Einzelhandel mit sonstigen Gütern an Verkaufsständen und auf Märkten	82	16 062	33	1 089	21	1 575
479	Einzelhandel, nicht in Verkaufsräumen, an Verkaufsständen oder auf Märkten	2 003	1 477 896	670	21 335	408	29 126
4791	Versand- und Internet-Einzelhandel	882	1 078 615	273	8 354	158	11 314
4799	Sonstiger Einzelhandel, nicht in Verkaufsräumen, an Verkaufsständen oder auf Märkten	1 121	399 281	397	12 981	250	17 812
47991	Einzelhandel vom Lager mit Brennstoffen	159	216 617	.	.	22	1 585
47999	Sonstiger Einzelhandel a. n. g. (nicht in Verkaufsräumen)	962	182 664	.	.	228	16 227
H	Verkehr und Lagerei	4 957	4 310 878	1 098	37 607	908	64 290
49	Landverkehr und Transport in Rohrfernleitungen	3 321	2 013 083	728	25 111	651	46 122
491	Personenbeförderung im Eisenbahnverkehr	4	529	.	.	-	-
492	Güterbeförderung im Eisenbahnverkehr	10	73 573
493	Sonstige Personenbeförderung im Landverkehr	1 506	616 085	430	14 860	.	.
4931	Personenbeförderung im Nahverkehr zu Lande (ohne Taxis)	82	285 677	17	550	11	722
4932	Betrieb von Taxis	1 068	195 608	282	10 267	295	21 203
4939	Sonstige Personenbeförderung im Landverkehr a. n. g.	356	134 800	131	4 043	.	.
49391	Personenbeförderung im Omnibus-Linienfernverkehr	54	49 390	8	260	.	.
49392	Personenbeförderung im Omnibus-Gelegenheitsverkehr	270	78 136	112	3 411	51	3 552
49399	Personenbeförderung im Landverkehr a. n. g.	32	7 274	11	371	7	556
494	Güterbeförderung im Straßenverkehr, Umzugstransporte	1 801	1 322 896	.	.	284	19 842
4941	Güterbeförderung im Straßenverkehr	1 742	1 293 093	.	.	272	19 123
4942	Umzugstransporte	59	29 803	10	373	12	719
50	Schifffahrt	15	16 263
503	Personenbeförderung in der Binnenschifffahrt	10	14 515	-	-	.	.
504	Güterbeförderung in der Binnenschifffahrt	5	1 749	.	.	-	-
51	Luftfahrt
511	Personenbeförderung in der Luftfahrt	11	1 187
512	Güterbeförderung in der Luftfahrt und Raumtransport	.	.	-	-	-	-
5121	Güterbeförderung in der Luftfahrt	.	.	-	-	-	-
52	Lagerei sowie Erbringung von sonstigen Dienstleistungen für den Verkehr	1 129	1 466 495	187	6 168	151	10 837
521	Lagerei	36	89 509	.	.	4	290
522	Erbringung von sonstigen Dienstleistungen für den Verkehr	1 093	1 376 986	.	.	147	10 546
5221	Erbringung von sonstigen Dienstleistungen für den Landverkehr	101	63 740	20	662	20	1 478
52211	Betrieb von Parkhäusern und Parkplätzen	17	3 013	4	150	5	382
52212	Betrieb von Verkehrswegen für Straßenfahrzeuge	.	.	-	-	-	-
52213	Betrieb von Verkehrswegen für Schienenfahrzeuge	.	.	-	-	-	-

1) ohne Umsatzsteuer

Darunter in Umsatzgrößenklassen von ... bis unter ... €												WZ- Nr.
100 000 bis 250 000		250 000 bis 500 000		500 000 bis 1 Mill.		1 Mill. bis 2 Mill.		2 Mill. bis 5 Mill.		5 Mill. bis 10 Mill.		
Anzahl	1 000 €	Anzahl	1 000 €	Anzahl	1 000 €	Anzahl	1 000 €	Anzahl	1 000 €	Anzahl	1 000 €	
66	10 458	29	10 164	47783
235	36 980	126	43 688	53	39 557	26	35 340	47789
111	17 346	35	12 099	24	15 904	5	7 518	4779
11	1 469	47791
4	715	47792
96	15 162	5	7 518	47799
85	13 297	34	11 025	9	7 497	3	4 907	3	8 466	.	.	478
44	6 982	17	5 600	4781
25	3 907	11	3 410	4782
16	2 408	6	2 015	3	2 609	4789
383	61 308	220	76 061	140	95 162	93	132 565	60	179 750	17	116 206	479
164	26 825	114	39 057	85	56 188	47	66 807	20	59 641	12	79 157	4791
219	34 483	106	37 003	55	38 974	46	65 759	40	120 109	5	37 049	4799
19	3 001	22	7 674	19	14 630	27	38 602	29	83 723	.	.	47991
200	31 482	84	29 329	36	24 344	19	27 157	11	36 387	.	.	47999
1 016	162 380	669	236 937	527	374 048	367	513 175	253	767 282	73	514 504	H
709	113 436	465	166 472	359	252 641	232	321 726	127	383 526	34	242 230	49
.	491
.	492
335	53 977	186	64 647	.	.	48	65 985	.	.	8	55 176	493
13	2 093	6	2 197	11	7 968	7	9 331	.	.	5	35 562	4931
272	43 871	142	48 781	61	43 133	13	18 455	3	9 898	.	.	4932
50	8 014	38	13 669	.	.	28	38 200	7	19 735	3	19 614	4939
9	1 516	6	2 186	14	10 102	10	14 035	3	9 165	.	.	49391
36	5 577	27	9 623	22	14 819	.	.	4	10 570	.	.	49392
5	921	5	1 861	49399
370	58 918	276	100 847	247	173 773	184	255 740	111	333 437	26	187 054	494
359	57 082	268	98 318	238	167 945	178	246 345	108	324 314	26	187 054	4941
11	1 836	8	2 529	9	5 828	6	9 395	3	9 123	.	.	4942
.	.	.	.	4	2 825	50
3	401	503
.	504
.	51
.	511
.	512
.	5121
223	34 958	169	58 666	132	95 254	111	157 883	96	301 372	36	246 073	52
4	701	5	1 772	5	3 755	7	11 218	5	15 970	.	.	521
219	34 258	164	56 894	127	91 498	104	146 665	91	285 402	.	.	522
.	.	13	4 637	10	7 092	4	5 331	7	18 208	.	.	5221
5	834	52211
.	52212
.	52213

Noch: 7. Umsatzsteuerpflichtige und deren Lieferungen und Leistungen 2015 nach Umsatzgrößenklassen und nach wirtschaftlicher Gliederung

WZ-Nr.	Wirtschaftliche Gliederung	Steuerpflichtige	Lieferungen und Leistungen ¹⁾	über 17 500 bis 50 000		50 000 bis 100 000	
				Anzahl	1 000 €	Anzahl	1 000 €
52219	Erbringung von sonstigen Dienstleistungen für den Landverkehr a. n. g.	79	53 715	16	512	15	1 095
5222	Erbringung von sonstigen Dienstleistungen für die Schifffahrt	.	.	-	-	-	-
52222	Betrieb von Häfen	.	.	-	-	-	-
52229	Erbringung von sonstigen Dienstleistungen für die Schifffahrt a. n. g.	.	.	-	-	-	-
5223	Erbringung von sonstigen Dienstleistungen für die Luftfahrt	4	294
52231	Betrieb von Flughäfen und Landeplätzen für Luftfahrzeuge	4	640	-	-	.	.
52239	Erbringung von sonstigen Dienstleistungen für die Luftfahrt a. n. g.
5224	Frachtumschlag	3	1 490	-	-	-	-
5229	Erbringung von sonstigen Dienstleistungen für den Verkehr a. n. g.	972	1 287 848	163	5 385	123	8 775
52291	Spedition	838	1 196 893	115	3 895	107	7 752
52299	Erbringung von Dienstleistungen für den Verkehr a. n. g.	134	90 954	48	1 490	16	1 023
53	Post-, Kurier- und Expressdienste	98	6 725
532	Sonstige Post-, Kurier- und Expressdienste	98	6 725
I	Gastgewerbe	8 743	2 380 804	2 047	68 426	2 132	155 576
55	Beherbergung	1 939	685 453	402	13 444	386	28 250
551	Hotels, Gasthöfe und Pensionen	1 692	631 059	292	9 977	341	25 101
5510	Hotels, Gasthöfe und Pensionen	1 692	631 059	292	9 977	341	25 101
55101	Hotels (ohne Hotels garnis)	407	371 530	25	814	23	1 754
55102	Hotels garnis	82	37 479	8	279	6	514
55103	Gasthöfe	779	161 167	121	4 268	194	14 302
55104	Pensionen	424	60 883	138	4 616	118	8 530
552	Ferienunterkünfte und ähnliche Beherbergungsstätten	124	23 208	64	2 005	21	1 524
5520	Ferienunterkünfte und ähnliche Beherbergungsstätten	124	23 208	64	2 005	21	1 524
55201	Erholungs- und Ferienheime	6	3 754	.	.	-	-
55202	Ferienzentren	9	7 125
55203	Ferienhäuser und Ferienwohnungen	98	9 505	59	1 844	18	1 312
55204	Jugendherbergen und Hütten	11	2 825
553	Campingplätze	32	9 780	4	170	4	292
559	Sonstige Beherbergungsstätten	91	21 406	42	1 293	20	1 332
5590	Sonstige Beherbergungsstätten	91	21 406	42	1 293	20	1 332
55901	Privatquartiere	.	.	29	892	9	553
55909	Sonstige Beherbergungsstätten a. n. g.	.	.	13	401	11	779
56	Gastronomie	6 804	1 695 351	1 645	54 982	1 746	127 326
561	Restaurants, Gaststätten, Imbissstuben, Cafés, Eissalons u. Ä.	4 812	1 135 531	1 100	37 150	1 277	93 580
5610	Restaurants, Gaststätten, Imbissstuben, Cafés, Eissalons u. Ä.	4 812	1 135 531	1 100	37 150	1 277	93 580
56101	Restaurants mit herkömmlicher Bedienung	2 602	696 705	434	14 691	598	44 122
56102	Restaurants mit Selbstbedienung	77	135 804	8	296	17	1 273
56103	Imbissstuben u. Ä.	1 583	196 995	536	18 107	495	36 123
56104	Cafés	358	70 537	84	2 704	106	7 611
56105	Eissalons	192	35 489	38	1 353	61	4 451
562	Caterer und Erbringung sonstiger Verpflegungsdienstleistungen	850	345 686	235	7 482	177	12 982
5621	Event-Caterer	219	68 232	75	2 460	42	2 947
5629	Erbringung sonstiger Verpflegungsdienstleistungen	631	277 454	160	5 022	135	10 035
563	Ausschank von Getränken	1 142	214 135	310	10 350	292	20 763

1) ohne Umsatzsteuer

Darunter in Umsatzgrößenklassen von ... bis unter ... €												WZ- Nr.
100 000 bis 250 000		250 000 bis 500 000		500 000 bis 1 Mill.		1 Mill. bis 2 Mill.		2 Mill. bis 5 Mill.		5 Mill. bis 10 Mill.		
Anzahl	1 000 €	Anzahl	1 000 €	Anzahl	1 000 €	Anzahl	1 000 €	Anzahl	1 000 €	Anzahl	1 000 €	
18	2 724	4	5 331	.	.	-	-	52219
.	.	-	-	.	.	-	-	-	-	-	-	5222
-	-	-	-	-	-	-	-	-	-	-	-	52222
.	.	-	-	.	.	-	-	-	-	-	-	52229
3	376	-	-	-	-	.	.	5223
.	.	.	.	-	-	-	-	-	-	-	-	52231
.	-	-	-	-	.	.	52239
.	-	-	-	-	-	-	5224
189	29 544	148	51 151	113	81 236	100	141 334	84	267 194	34	233 728	5229
168	26 084	127	43 660	100	71 216	92	131 220	81	260 440	.	.	52291
21	3 460	21	7 491	13	10 020	8	10 114	3	6 754	.	.	52299
78	13 034	31	10 601	32	23 329	24	33 567	30	82 384	3	26 201	53
78	13 034	31	10 601	32	23 329	24	33 567	30	82 384	3	26 201	532
2 564	404 571	1 091	380 574	558	387 687	209	286 002	108	316 823	23	161 153	I
554	88 533	298	105 183	177	123 981	74	100 948	37	105 269	6	40 873	55
510	81 870	274	96 425	165	115 191	68	93 298	31	89 353	6	40 873	551
510	81 870	274	96 425	165	115 191	68	93 298	31	89 353	6	40 873	5510
91	14 957	98	35 008	85	62 181	6	40 873	55101
25	4 268	21	7 530	15	10 644	-	-	55102
283	45 537	122	42 437	47	30 485	8	10 173	4	13 964	-	-	55103
111	17 107	33	11 449	18	11 881	6	7 300	-	-	-	-	55104
20	3 084	9	3 547	5	3 768	-	-	552
20	3 084	9	3 547	5	3 768	-	-	5520
.	-	-	.	.	-	-	55201
.	-	-	55202
14	2 138	4	1 680	-	-	-	-	55203
.	.	.	.	-	-	.	.	-	-	-	-	55204
13	2 038	7	2 339	-	-	553
11	1 542	8	2 872	3	8 072	-	-	559
11	1 542	8	2 872	3	8 072	-	-	5590
6	852	3	1 025	-	-	-	-	.	.	-	-	55901
5	690	5	1 848	-	-	55909
2 010	316 037	793	275 392	381	263 706	135	185 054	71	211 554	17	120 281	56
1 465	230 340	585	202 875	240	162 660	87	118 125	46	132 662	.	.	561
1 465	230 340	585	202 875	240	162 660	87	118 125	46	132 662	.	.	5610
878	140 116	410	142 998	172	116 045	70	96 510	34	96 760	.	.	56101
22	3 465	13	4 341	7	5 104	3	21 684	56102
400	61 371	102	34 949	40	26 462	6	7 359	4	12 626	-	-	56103
100	15 936	41	14 206	15	10 939	8	9 735	4	9 406	-	-	56104
65	9 451	19	6 381	6	4 110	-	-	56105
199	31 570	92	32 710	84	60 543	34	47 147	.	.	7	51 983	562
50	7 831	18	6 291	19	14 180	10	14 470	5621
149	23 739	74	26 419	65	46 363	24	32 677	16	48 080	.	.	5629
346	54 128	116	39 807	57	40 502	14	19 781	563

Noch: 7. Umsatzsteuerpflichtige und deren Lieferungen und Leistungen 2015 nach Umsatzgrößenklassen und nach wirtschaftlicher Gliederung

WZ-Nr.	Wirtschaftliche Gliederung	Steuerpflichtige	Lieferungen und Leistungen ¹⁾	über 17 500 bis 50 000		50 000 bis 100 000	
				Anzahl	1 000 €	Anzahl	1 000 €
5630	Ausschank von Getränken	1 142	214 135	310	10 350	292	20 763
56301	Schankwirtschaften	859	146 262	220	7 513	226	16 255
56302	Diskotheiken und Tanzlokale	115	25 631	30	942	27	1 822
56303	Bars	53	6 548	18	614	17	1 157
56304	Vergnügungslokale	23	12 336	7	249	3	213
56309	Sonstige getränkegeprägte Gastronomie	92	23 357	35	1 032	19	1 316
J	Information und Kommunikation	3 927	3 313 877	1 199	39 178	871	62 155
58	Verlagswesen	243	682 220	62	1 969	45	3 265
581	Verlegen von Büchern und Zeitschriften; sonstiges Verlagswesen (ohne Software)	.	.	57	1 804	42	3 059
5811	Verlegen von Büchern	.	.	18	534	13	1 002
5812	Verlegen von Adressbüchern und Verzeichnissen	15	52 785	.	.	-	-
5813	Verlegen von Zeitungen	26	357 237	4	105	4	326
5814	Verlegen von Zeitschriften	27	36 517	.	.	3	222
5819	Sonstiges Verlagswesen (ohne Software)	111	169 831	27	876	22	1 510
582	Verlegen von Software	.	.	5	165	3	205
5821	Verlegen von Computerspielen	3	162
5829	Verlegen von sonstiger Software
59	Herstellung, Verleih und Vertrieb von Filmen und Fernsehprogrammen; Kinos; Tonstudios und Verlegen von Musik	276	92 687	89	2 988	44	3 106
591	Herstellung von Filmen und Fernsehprogrammen, deren Verleih und Vertrieb; Kinos	207	67 970	61	2 013	33	2 364
5911	Herstellung von Filmen, Videofilmen und Fernsehprogrammen	137	49 455	38	1 266	21	1 517
5912	Nachbearbeitung und sonstige Filmtechnik	11	2 251	4	148	3	223
5913	Filmverleih und -vertrieb (ohne Videotheken)	28	3 044	12	343	6	397
5914	Kinos	31	13 219	7	256	3	226
592	Tonstudios; Herstellung von Hörfunkbeiträgen; Verlegen von bespielten Tonträgern und Musikalien	69	24 718	28	975	11	742
5920	Tonstudios; Herstellung von Hörfunkbeiträgen; Verlegen von bespielten Tonträgern und Musikalien	69	24 718	28	975	11	742
59201	Tonstudios und Herstellung von Hörfunkbeiträgen	32	11 033	17	604	5	323
59202	Verlegen von bespielten Tonträgern	15	4 074	3	104	3	223
59203	Verlegen von Musikalien	22	9 611	8	267	3	197
60	Rundfunkveranstalter	30	74 840	4	111	3	226
601	Hörfunkveranstalter	17	70 553
602	Fernsehveranstalter	13	4 287
61	Telekommunikation	86	272 991	13	449	13	899
611	Leistungsgebundene Telekommunikation	20	218 732
612	Drahtlose Telekommunikation	21	16 221
619	Sonstige Telekommunikation	45	38 038	8	282	9	631
6190	Sonstige Telekommunikation	45	38 038	8	282	9	631
61901	Internetserviceprovider	14	19 855	3	91	.	.
61909	Sonstige Telekommunikation a. n. g.	31	18 183	5	190	.	.
62	Erbringung von Dienstleistungen der Informationstechnologie	2 630	1 923 634	789	26 011	613	43 824
620	Erbringung von Dienstleistungen der Informationstechnologie	2 630	1 923 634	789	26 011	613	43 824
6201	Programmierungstätigkeiten	1 288	660 068	408	13 482	310	21 833
62011	Entwicklung und Programmierung von Internetpräsentationen	490	140 164	198	6 497	130	9 132
62019	Sonstige Softwareentwicklung	798	519 904	210	6 985	180	12 702
6202	Erbringung von Beratungsleistungen auf dem Gebiet der Informationstechnologie	747	873 214	207	7 006	196	14 159
6203	Betrieb von Datenverarbeitungseinrichtungen für Dritte	90	89 421	24	789	17	1 181

1) ohne Umsatzsteuer

Darunter in Umsatzgrößenklassen von ... bis unter ... €												WZ- Nr.
100 000 bis 250 000		250 000 bis 500 000		500 000 bis 1 Mill.		1 Mill. bis 2 Mill.		2 Mill. bis 5 Mill.		5 Mill. bis 10 Mill.		
Anzahl	1 000 €	Anzahl	1 000 €	Anzahl	1 000 €	Anzahl	1 000 €	Anzahl	1 000 €	Anzahl	1 000 €	
346	54 128	116	39 807	57	40 502	14	19 781	5630
275	42 547	94	32 156	32	21 624	9	12 960	56301
31	4 995	10	3 615	-	-	-	-	56302
13	2 186	-	-	-	-	56303
7	1 240	56304
20	3 161	7	2 252	7	5 098	56309
835	129 568	383	137 251	252	180 300	168	237 760	147	460 466	37	253 272	J
40	6 318	31	11 295	18	12 941	14	21 255	21	67 092	.	.	58
36	5 770	14	21 255	21	67 092	.	.	581
9	1 375	4	1 365	-	-	-	-	5811
.	7	24 771	.	.	5812
5	671	3	1 062	-	-	.	.	3	10 226	.	.	5813
.	.	6	2 135	4	3 057	3	3 795	.	.	-	-	5814
19	3 149	15	5 694	12	8 321	6	9 626	.	.	-	-	5819
4	548	-	-	-	-	-	-	582
-	-	-	-	-	-	-	-	-	-	-	-	5821
4	548	-	-	-	-	-	-	5829
58	9 789	39	14 510	.	.	14	19 801	59
46	7 748	32	12 001	.	.	10	13 814	591
.	.	.	.	17	11 974	6	7 808	5911
.	-	-	-	-	-	-	5912
7	1 235	3	1 070	-	-	-	-	-	-	-	-	5913
4	732	10	3 816	3	2 183	4	6 006	-	-	-	-	5914
12	2 041	7	2 509	4	2 730	4	5 986	3	9 735	-	-	592
12	2 041	7	2 509	4	2 730	4	5 986	3	9 735	-	-	5920
3	385	-	-	59201
5	909	-	-	59202
4	747	3	966	-	-	59203
8	1 239	6	2 043	.	.	4	5 697	.	.	-	-	60
4	671	.	.	-	-	-	-	601
4	568	-	-	602
23	3 810	8	3 061	12	9 106	6	7 452	4	13 241	4	28 555	61
3	489	.	.	4	3 193	.	.	-	-	.	.	611
7	1 095	.	.	3	2 232	-	-	612
13	2 227	4	1 554	5	3 681	619
13	2 227	4	1 554	5	3 681	6190
3	530	-	-	-	-	.	.	61901
10	1 697	61909
582	88 582	236	83 796	154	110 181	111	157 798	103	318 427	26	177 387	62
582	88 582	236	83 796	154	110 181	111	157 798	103	318 427	26	177 387	620
269	41 446	115	41 331	71	49 006	42	59 452	54	161 001	9	61 524	6201
84	12 461	34	12 488	20	13 278	9	12 212	10	28 258	.	.	62011
185	28 985	81	28 843	51	35 728	33	47 240	44	132 743	.	.	62019
191	28 367	61	20 811	33	25 039	29	42 582	20	59 273	6	36 413	6202
16	2 550	13	4 924	6	4 457	5	6 790	5	18 660	.	.	6203

Noch: 7. Umsatzsteuerpflichtige und deren Lieferungen und Leistungen 2015 nach Umsatzgrößenklassen und nach wirtschaftlicher Gliederung

WZ-Nr.	Wirtschaftliche Gliederung	Steuerpflichtige	Lieferungen und Leistungen ¹⁾	über 17 500 bis 50 000		50 000 bis 100 000	
				Anzahl	1 000 €	Anzahl	1 000 €
6209	Erbringung von sonstigen Dienstleistungen der Informationstechnologie	505	300 930	150	4 734	90	6 651
63	Informationsdienstleistungen	662	267 505	242	7 650	153	10 837
631	Datenverarbeitung, Hosting und damit verbundene Tätigkeiten; Webportale	61	62 548	14	490	10	753
6311	Datenverarbeitung, Hosting und damit verbundene Tätigkeiten	.	.	6	204	.	.
6312	Webportale	.	.	8	287	.	.
639	Erbringung von sonstigen Informationsdienstleistungen	601	204 958	228	7 160	143	10 084
6391	Korrespondenz- und Nachrichtenbüros	.	.	9	259	4	276
6399	Erbringung von sonstigen Informationsdienstleistungen a. n. g.	.	.	219	6 902	139	9 808
K	Erbringung von Finanz- und Versicherungsdienstleistungen	874	636 570	356	11 026	200	14 127
64	Erbringung von Finanzdienstleistungen	.	.	23	644	26	1 831
641	Zentralbanken und Kreditinstitute	32	167 942	-	-	.	.
6419	Kreditinstitute (ohne Spezialkreditinstitute)	32	167 942	-	-	.	.
64192	Kreditinstitute des Sparkassensektors	12	104 893	-	-	-	-
64193	Kreditinstitute des Genossenschaftssektors	.	.	-	-	.	.
64195	Kreditinstitute mit Sonderaufgaben	.	.	-	-	-	-
642	Beteiligungsgesellschaften	110	192 561	19	513	20	1 365
643	Treuhand- und sonstige Fonds und ähnliche Finanzinstitutionen	.	.	-	-	-	-
649	Sonstige Finanzierungsinstitutionen	26	114 875	4	131	.	.
6491	Institutionen für Finanzierungsleasing
6492	Spezialkreditinstitute	.	.	-	-	-	-
64921	Spezialkreditinstitute (ohne Pfandkreditgeschäfte)	.	.	-	-	-	-
6499	Erbringung von sonstigen Finanzdienstleistungen a. n. g.	11	12 745	.	.	3	219
64991	Investmentaktiengesellschaften und Fonds von Kapitalanlagegesellschaften (ohne Geldmarktfonds)	3	473	-	-	.	.
64999	Sonstige Finanzierungsinstitutionen a. n. g.	8	12 272
65	Versicherungen, Rückversicherungen und Pensionskassen (ohne Sozialversicherung)	.	.	-	-	.	.
651	Versicherungen	.	.	-	-	.	.
6512	Nichtlebensversicherungen	.	.	-	-	.	.
65121	Krankenversicherungen	.	.	-	-	.	.
66	Mit Finanz- und Versicherungsdienstleistungen verbundene Tätigkeiten	.	.	333	10 383	.	.
661	Mit Finanzdienstleistungen verbundene Tätigkeiten	.	.	102	3 223	51	3 608
6611	Effekten- und Warenbörsen	.	.	-	-	-	-
6619	Sonstige mit Finanzdienstleistungen verbundene Tätigkeiten	.	.	102	3 223	51	3 608
662	Mit Versicherungsdienstleistungen und Pensionskassen verbundene Tätigkeiten	454	51 984	231	7 160	.	.
6621	Risiko- und Schadensbewertung	27	4 941	12	373	.	.
6622	Tätigkeiten von Versicherungsmaklerinnen und -maklern	404	43 507	205	6 338	110	7 803
6629	Sonstige mit Versicherungsdienstleistungen und Pensionskassen verbundene Tätigkeiten	23	3 535	14	449	3	173
L	Grundstücks- und Wohnungswesen	8 884	5 515 800	3 488	107 191	1 783	126 091
68	Grundstücks- und Wohnungswesen	8 884	5 515 800	3 488	107 191	1 783	126 091
681	Kauf und Verkauf von eigenen Grundstücken, Gebäuden und Wohnungen	529	380 755	105	3 388	85	6 070
682	Vermietung, Verpachtung von eigenen oder geleasteten Grundstücken, Gebäuden und Wohnungen	6 168	4 463 914	2 751	82 618	1 185	83 629

1) ohne Umsatzsteuer

Darunter in Umsatzgrößenklassen von ... bis unter ... €												WZ- Nr.
100 000 bis 250 000		250 000 bis 500 000		500 000 bis 1 Mill.		1 Mill. bis 2 Mill.		2 Mill. bis 5 Mill.		5 Mill. bis 10 Mill.		
Anzahl	1 000 €	Anzahl	1 000 €	Anzahl	1 000 €	Anzahl	1 000 €	Anzahl	1 000 €	Anzahl	1 000 €	
106	16 219	47	16 730	44	31 679	35	48 975	24	79 494	.	.	6209
124	19 829	63	22 545	41	28 525	19	25 756	12	39 209	4	26 988	63
16	2 557	4	1 620	7	4 757	6	8 666	631
11	1 594	-	-	.	.	3	3 804	.	.	-	-	6311
5	963	4	1 620	.	.	3	4 863	-	-	.	.	6312
108	17 272	59	20 925	34	23 768	13	17 090	639
3	452	-	-	.	.	-	-	-	-	-	-	6391
105	16 820	59	20 925	.	.	13	17 090	6399
140	21 282	74	26 068	40	26 905	23	33 084	18	57 495	.	.	K
40	6 271	22	7 795	15	11 051	12	17 470	13	46 114	9	60 473	64
.	.	3	904	.	.	6	8 516	8	29 090	6	42 650	641
.	.	3	904	.	.	6	8 516	8	29 090	6	42 650	6419
-	-	.	.	-	-	3	22 457	64192
-	-	-	-	-	-	-	-	-	-	3	20 194	64193
-	-	.	.	-	-	-	-	-	-	-	-	64195
34	5 328	16	5 795	9	6 869	6	8 954	642
-	-	.	.	-	-	-	-	-	-	-	-	643
-	-	.	.	-	-	-	-	-	-	-	-	649
4	589	.	.	3	1 947	-	-	-	-	-	-	6491
-	-	-	-	-	-	-	-	-	-	-	-	6492
-	-	-	-	-	-	-	-	-	-	-	-	64921
-	-	.	.	-	-	-	-	-	-	-	-	6499
-	-	.	.	-	-	-	-	-	-	-	-	64991
-	-	-	-	.	.	-	-	-	-	-	-	64999
-	-	-	-	-	-	-	-	-	-	-	-	65
-	-	-	-	-	-	-	-	-	-	-	-	651
-	-	-	-	-	-	-	-	-	-	-	-	6512
-	-	-	-	-	-	-	-	-	-	-	-	65121
100	15 011	52	18 273	25	15 854	11	15 613	5	11 380	.	.	66
47	7 406	22	8 103	13	8 716	6	8 608	661
-	-	-	-	-	-	-	-	-	-	-	-	6611
47	7 406	22	8 103	13	8 716	6	8 608	6619
53	7 605	30	10 169	12	7 138	5	7 006	.	.	-	-	662
.	.	4	1 351	-	-	-	-	.	.	-	-	6621
50	7 167	23	7 841	-	-	6622
.	.	3	977	-	-	-	-	6629
1 619	255 724	728	255 085	479	338 156	318	450 635	244	765 379	140	966 728	L
1 619	255 724	728	255 085	479	338 156	318	450 635	244	765 379	140	966 728	68
121	20 221	88	31 119	51	37 241	42	61 453	20	62 566	11	83 213	681
934	146 981	398	140 809	306	214 789	214	304 713	191	604 053	115	783 264	682

Noch: 7. Umsatzsteuerpflichtige und deren Lieferungen und Leistungen 2015 nach Umsatzgrößenklassen und nach wirtschaftlicher Gliederung

WZ-Nr.	Wirtschaftliche Gliederung	Steuerpflichtige	Lieferungen und Leistungen ¹⁾	über 17 500 bis 50 000		50 000 bis 100 000	
				Anzahl	1 000 €	Anzahl	1 000 €
		683	Vermittlung und Verwaltung von Grundstücken, Gebäuden und Wohnungen für Dritte	2 187	671 131	632	21 185
6831	Vermittlung von Grundstücken, Gebäuden und Wohnungen für Dritte	1 300	288 464	411	13 643	329	23 429
6832	Verwaltung von Grundstücken, Gebäuden und Wohnungen für Dritte	887	382 667	221	7 542	184	12 962
M	Erbringung von freiberuflichen, wissenschaftlichen und technischen Dienstleistungen	18 339	6 811 513	5 761	186 367	4 293	306 832
69	Rechts- und Steuerberatung, Wirtschaftsprüfung	4 311	1 134 877	1 072	35 191	958	67 841
691	Rechtsberatung	2 407	531 895	600	20 010	613	43 445
6910	Rechtsberatung	2 407	531 895	600	20 010	613	43 445
69102	Rechtsanwaltskanzleien ohne Notariat	2 040	390 192	518	17 337	545	38 575
69103	Notariate	.	.	3	109	4	261
69104	Patentanwaltskanzleien	31	7 948	4	114	6	517
69109	Erbringung sonstiger juristischer Dienstleistungen a. n. g.	.	.	75	2 450	58	4 091
692	Wirtschaftsprüfung und Steuerberatung; Buchführung	1 904	602 982	472	15 181	345	24 397
6920	Wirtschaftsprüfung und Steuerberatung; Buchführung	1 904	602 982	472	15 181	345	24 397
69201	Praxen von Wirtschaftsprüferinnen und -prüfern, Wirtschaftsprüfungsgesellschaften	72	28 567	12	403	10	757
69202	Praxen von vereidigten Buchprüferinnen und -prüfern, Buchprüfungsgesellschaften	17	2 025	9	280	3	243
69203	Praxen von Steuerbevollmächtigten, Steuerberaterinnen und -beratern, Steuerberatungsgesellschaften	1 378	528 157	225	7 273	206	14 713
69204	Buchführung (ohne Datenverarbeitungsdienste)	437	44 232	226	7 224	126	8 683
70	Verwaltung und Führung von Unternehmen und Betrieben; Unternehmensberatung	2 363	2 240 934	805	25 715	586	41 826
701	Verwaltung und Führung von Unternehmen und Betrieben	475	1 850 269	99	3 216	90	6 593
7010	Verwaltung und Führung von Unternehmen und Betrieben	475	1 850 269	99	3 216	90	6 593
70101	Managementtätigkeiten von Holdinggesellschaften	28	395 993	.	.	4	275
70109	Sonstige Verwaltung und Führung von Unternehmen und Betrieben	447	1 454 276	.	.	86	6 318
702	Public-Relations- und Unternehmensberatung	1 888	390 665	706	22 499	496	35 232
7021	Public-Relations-Beratung	33	6 742	13	402	6	434
7022	Unternehmensberatung	1 855	383 923	693	22 098	490	34 799
71	Architektur- und Ingenieurbüros; technische, physikalische und chemische Untersuchung	7 031	2 360 251	1 945	64 086	1 679	121 921
711	Architektur- und Ingenieurbüros	6 811	2 184 092	1 907	62 927	1 648	119 524
7111	Architekturbüros	1 208	236 564	409	13 309	277	19 681
71111	Architekturbüros für Hochbau	652	135 351	203	6 883	147	10 322
71112	Büros für Innenarchitektur	161	21 808	70	2 209	34	2 458
71113	Architekturbüros für Orts-, Regional- und Landesplanung	227	53 303	68	2 134	55	3 987
71114	Architekturbüros für Garten- und Landschaftsgestaltung	168	26 102	68	2 084	41	2 914
7112	Ingenieurbüros	5 603	1 947 528	1 498	49 618	1 371	99 843
71121	Ingenieurbüros für bautechnische Gesamtplanung	2 722	866 342	693	22 823	699	50 976
71122	Ingenieurbüros für technische Fachplanung und Ingenieurdesign	1 588	796 042	416	13 866	356	26 047
71123	Vermessungsbüros	211	64 516	32	1 077	29	1 994
71129	Sonstige Ingenieurbüros	1 082	220 627	357	11 853	287	20 826
712	Technische, physikalische und chemische Untersuchung	220	176 159	38	1 159	31	2 397
72	Forschung und Entwicklung	360	268 982	96	3 115	71	5 011
721	Forschung und Entwicklung im Bereich Natur-, Ingenieur-, Agrarwissenschaften und Medizin	319	258 158	79	2 564	57	4 044

1) ohne Umsatzsteuer

Darunter in Umsatzgrößenklassen von ... bis unter ... €												WZ- Nr.
100 000 bis 250 000		250 000 bis 500 000		500 000 bis 1 Mill.		1 Mill. bis 2 Mill.		2 Mill. bis 5 Mill.		5 Mill. bis 10 Mill.		
Anzahl	1 000 €	Anzahl	1 000 €	Anzahl	1 000 €	Anzahl	1 000 €	Anzahl	1 000 €	Anzahl	1 000 €	
564	88 522	242	83 157	122	86 126	62	84 468	33	98 760	14	100 250	683
335	53 278	109	37 521	63	45 079	32	43 088	18	54 235	3	18 191	6831
229	35 243	133	45 636	59	41 047	30	41 381	15	44 526	11	82 059	6832
4 234	661 389	1 900	670 669	1 209	837 309	518	704 404	271	818 720	88	625 578	M
1 071	168 471	628	227 348	395	274 247	141	184 597	41	111 695	.	.	69
663	102 969	290	103 245	174	120 964	.	.	15	41 312	.	.	691
663	102 969	290	103 245	174	120 964	.	.	15	41 312	.	.	6910
591	92 185	233	81 921	115	79 818	31	41 828	.	.	-	-	69102
10	1 644	36	13 726	50	35 198	16	21 723	5	14 767	.	.	69103
12	1 782	6	2 294	-	-	-	-	69104
50	7 358	15	5 304	-	-	69109
408	65 502	338	124 103	221	153 283	.	.	26	70 383	.	.	692
408	65 502	338	124 103	221	153 283	.	.	26	70 383	.	.	6920
21	3 589	11	3 878	9	6 476	-	-	69201
.	-	-	-	-	-	-	69202
324	53 060	311	114 993	205	142 189	83	106 721	69203
.	69204
508	80 487	161	57 207	119	83 153	63	87 471	52	167 639	30	218 108	70
83	13 746	36	13 489	42	29 532	28	40 629	36	118 108	.	.	701
83	13 746	36	13 489	42	29 532	28	40 629	36	118 108	.	.	7010
3	426	4	14 423	.	.	70101
80	13 321	32	103 685	22	160 627	70109
425	66 741	125	43 718	77	53 622	35	46 842	16	49 531	.	.	702
7	1 139	3	1 060	-	-	-	-	7021
418	65 602	122	42 658	16	49 531	.	.	7022
1 771	274 746	739	258 041	487	336 883	226	312 997	127	390 135	41	294 055	71
1 729	267 925	714	248 893	450	310 892	202	281 235	109	335 895	.	.	711
298	47 358	122	41 003	65	45 772	29	41 244	.	.	-	-	7111
176	28 111	67	23 087	40	27 060	.	.	3	7 131	-	-	71111
33	4 973	17	5 588	4	2 692	3	3 888	-	-	-	-	71112
55	8 634	22	7 081	16	12 352	8	10 921	3	8 195	-	-	71113
34	5 640	16	5 246	5	3 668	-	-	71114
1 431	220 566	592	207 890	385	265 120	173	239 991	7112
711	108 799	295	103 432	181	124 228	78	105 681	42	135 078	19	136 406	71121
390	60 448	163	56 745	127	87 498	63	90 646	47	141 213	16	116 997	71122
64	11 355	45	16 899	31	21 030	10	12 162	-	-	-	-	71123
266	39 964	89	30 815	46	32 364	22	31 502	71129
42	6 821	25	9 148	37	25 991	24	31 762	18	54 240	.	.	712
65	9 703	33	11 127	43	30 549	29	40 461	15	46 786	4	27 755	72
59	8 759	.	.	43	30 549	29	40 461	.	.	4	27 755	721

Noch: 7. Umsatzsteuerpflichtige und deren Lieferungen und Leistungen 2015 nach Umsatzgrößenklassen und nach wirtschaftlicher Gliederung

WZ-Nr.	Wirtschaftliche Gliederung	Steuerpflichtige	Lieferungen und Leistungen ¹⁾	über 17 500 bis 50 000		50 000 bis 100 000	
				Anzahl	1 000 €	Anzahl	1 000 €
		Anzahl	1 000 €	Anzahl	1 000 €	Anzahl	1 000 €
7211	Forschung und Entwicklung im Bereich Biotechnologie	37	14 496	8	249	4	299
7219	Sonstige Forschung und Entwicklung im Bereich Natur-, Ingenieur-, Agrarwissenschaften und Medizin	282	243 662	71	2 316	53	3 745
722	Forschung und Entwicklung im Bereich Rechts-, Wirtschafts- und Sozialwissenschaften sowie im Bereich Sprach-, Kultur- und Kunstwissenschaften	41	10 824	17	550	14	968
73	Werbung und Marktforschung	1 380	350 613	537	16 977	287	20 193
731	Werbung	1 324	333 479	517	16 444	277	19 488
7311	Werbeagenturen	1 264	318 498	490	15 615	263	18 416
7312	Vermarktung und Vermittlung von Werbezeiten und Werbeflächen	60	14 981	27	829	14	1 072
732	Markt- und Meinungsforschung	56	17 134	20	533	10	705
74	Sonstige freiberufliche, wissenschaftliche und technische Tätigkeiten	2 433	338 979	1 221	38 579	629	43 744
741	Ateliers für Textil-, Schmuck-, Grafik- u. ä. Design	580	63 509	332	10 300	135	9 348
7410	Ateliers für Textil-, Schmuck-, Grafik- u. ä. Design	580	63 509	332	10 300	135	9 348
74101	Industrie-, Produkt- und Mode-Design	93	12 675	56	1 669	20	1 287
74102	Grafik- und Kommunikationsdesign	328	27 298	206	6 482	69	4 786
74103	Interior Design und Raumgestaltung	159	23 536	70	2 150	46	3 275
742	Fotografie und Fotolabors	501	99 456	273	8 629	138	9 540
7420	Fotografie und Fotolabors	501	99 456	273	8 629	138	9 540
74201	Fotografie	491	95 779	.	.	135	9 305
74202	Fotolabors	10	3 677	.	.	3	235
743	Übersetzen und Dolmetschen	331	25 598	202	6 425	79	5 313
7430	Übersetzen und Dolmetschen	331	25 598	202	6 425	79	5 313
74301	Übersetzen	41	6 642	27	821	5	314
74302	Dolmetschen	290	18 956	175	5 604	74	4 999
749	Sonstige freiberufliche, wissenschaftliche und technische Tätigkeiten a. n. g.	1 021	150 416	414	13 224	277	19 543
75	Veterinärwesen	461	116 877	85	2 705	83	6 297
750	Veterinärwesen	461	116 877	85	2 705	83	6 297
7500	Veterinärwesen	461	116 877	85	2 705	83	6 297
75001	Tierarztpraxen	427	112 563	69	2 230	75	5 774
75009	Sonstiges Veterinärwesen	34	4 314	16	475	8	522
N	Erbringung von sonstigen wirtschaftlichen Dienstleistungen	8 733	4 175 863	3 042	97 370	1 751	123 493
77	Vermietung von beweglichen Sachen	1 039	829 711	253	8 008	173	12 749
771	Vermietung von Kraftwagen	234	91 358	68	2 056	52	3 710
7711	Vermietung von Kraftwagen mit einem Gesamtgewicht von 3,5 t oder weniger	.	.	60	1 829	48	3 447
7712	Vermietung von Kraftwagen mit einem Gesamtgewicht von mehr als 3,5 t	.	.	8	226	4	262
772	Vermietung von Gebrauchsgütern	154	60 940
7721	Vermietung von Sport- und Freizeitgeräten	23	2 279
7722	Videotheken	33	4 145	16	493	6	480
7729	Vermietung von sonstigen Gebrauchsgütern	98	54 515	28	904	19	1 415
773	Vermietung von Maschinen, Geräten und sonstigen beweglichen Sachen	648	677 202	130	4 235	90	6 733
7731	Vermietung von landwirtschaftlichen Maschinen und Geräten	24	9 316	5	147	.	.
7732	Vermietung von Baumaschinen und -geräten	257	214 884	46	1 438	37	2 771
7733	Vermietung von Büromaschinen, Datenverarbeitungsgeräten und -einrichtungen	9	1 884	4	131	.	.

1) ohne Umsatzsteuer

Darunter in Umsatzgrößenklassen von ... bis unter ... €												WZ- Nr.
100 000 bis 250 000		250 000 bis 500 000		500 000 bis 1 Mill.		1 Mill. bis 2 Mill.		2 Mill. bis 5 Mill.		5 Mill. bis 10 Mill.		
Anzahl	1 000 €	Anzahl	1 000 €	Anzahl	1 000 €	Anzahl	1 000 €	Anzahl	1 000 €	Anzahl	1 000 €	
10	1 395	.	.	7	4 553	3	4 435	.	.	-	-	7211
49	7 364	27	9 039	36	25 996	26	36 025	12	36 946	4	27 755	7219
6	943	.	.	-	-	-	-	.	.	-	-	722
293	47 626	131	44 768	67	45 250	35	47 504	.	.	6	42 583	73
280	45 344	125	42 855	64	43 356	.	.	21	62 342	6	42 583	731
273	44 128	119	40 620	61	41 531	32	42 315	.	.	6	42 583	7311
7	1 216	6	2 236	3	1 825	-	-	7312
13	2 282	6	1 912	3	1 894	-	-	732
375	55 248	120	41 000	55	38 489	17	22 854	10	25 440	3	17 256	74
75	11 745	22	7 357	8	5 493	4	5 707	741
75	11 745	22	7 357	8	5 493	4	5 707	7410
11	1 507	.	.	-	-	.	.	-	-	.	.	74101
36	5 441	10	3 543	.	.	-	-	.	.	-	-	74102
28	4 797	-	-	74103
61	8 214	18	6 257	5	13 305	.	.	742
61	8 214	18	6 257	5	13 305	.	.	7420
57	7 702	74201
4	512	.	.	-	-	-	-	.	.	-	-	74202
35	5 011	9	3 111	-	-	-	-	743
35	5 011	9	3 111	-	-	-	-	7430
.	.	4	1 392	-	-	-	-	74301
.	.	5	1 719	.	.	-	-	-	-	-	-	74302
204	30 278	71	24 275	41	28 373	10	13 323	749
151	25 109	88	31 180	43	28 737	7	8 521	75
151	25 109	88	31 180	43	28 737	7	8 521	750
151	25 109	88	31 180	43	28 737	7	8 521	7500
147	24 500	7	8 521	75001
4	608	-	-	-	-	-	-	75009
1 898	301 505	777	273 520	585	410 358	312	434 278	253	758 482	69	479 936	N
235	36 899	122	43 891	121	87 079	56	78 693	61	190 662	.	.	77
51	7 381	25	9 438	18	13 265	6	9 091	771
40	5 718	.	.	15	10 850	3	4 209	7711
11	1 663	.	.	3	2 415	3	4 882	7	22 052	-	-	7712
.	.	12	4 238	12	8 450	7	8 796	772
.	-	-	-	-	-	-	7721
7	1 117	-	-	-	-	-	-	7722
20	3 397	8	2 861	.	.	7	8 796	7729
150	24 082	85	30 215	91	65 364	43	60 806	44	139 242	10	65 961	773
10	1 406	-	-	7731
53	8 823	25	9 428	47	32 989	19	26 808	.	.	3	18 595	7732
.	.	-	-	-	-	.	.	-	-	-	-	7733

Noch: 7. Umsatzsteuerpflichtige und deren Lieferungen und Leistungen 2015 nach Umsatzgrößenklassen und nach wirtschaftlicher Gliederung

WZ-Nr.	Wirtschaftliche Gliederung	Steuerpflichtige	Lieferungen und Leistungen ¹⁾	über 17 500 bis 50 000		50 000 bis 100 000	
				Anzahl	1 000 €	Anzahl	1 000 €
		7734	Vermietung von Wasserfahrzeugen	16	2 714	7	256
7735	Vermietung von Luftfahrzeugen	11	1 625	3	101	3	190
7739	Vermietung von sonstigen Maschinen, Geräten und beweglichen Sachen a. n. g.	331	446 779	65	2 162	45	3 401
774	Leasing von nichtfinanziellen immateriellen Vermögensgegenständen (ohne Copyrights)	3	211
78	Vermittlung und Überlassung von Arbeitskräften	434	600 777	85	2 826	47	3 364
781	Vermittlung von Arbeitskräften	264	181 985	68	2 252	.	.
782	Befristete Überlassung von Arbeitskräften	118	337 534	12	384	.	.
783	Sonstige Überlassung von Arbeitskräften	52	81 259	5	190	3	206
79	Reisebüros, Reiseveranstalter und Erbringung sonstiger Reservierungsdienstleistungen	743	363 915	201	6 674	179	13 254
791	Reisebüros und Reiseveranstalter	712	358 313	186	6 216	172	12 788
7911	Reisebüros	536	136 056	136	4 709	149	11 142
7912	Reiseveranstalter	176	222 257	50	1 506	23	1 646
799	Erbringung sonstiger Reservierungsdienstleistungen	31	5 602	15	458	7	466
80	Wach- und Sicherheitsdienste sowie Detekteien	286	220 739	95	3 150	44	3 247
801	Private Wach- und Sicherheitsdienste	195	195 242	53	1 883	.	.
802	Sicherheitsdienste mithilfe von Überwachungs- und Alarmsystemen	15	9 605	-	-	.	.
803	Detekteien	76	15 892	42	1 268	12	948
81	Gebäudebetreuung; Garten- und Landschaftsbau	3 672	1 107 393	1 349	43 375	746	52 151
811	Hausmeisterdienste	1 877	266 051	949	30 466	447	30 673
812	Reinigung von Gebäuden, Straßen und Verkehrsmitteln	938	506 285	187	5 878	119	8 589
8121	Allgemeine Gebäudereinigung	457	360 664	126	3 896	68	4 808
8122	Spezielle Reinigung von Gebäuden und Reinigung von Maschinen	347	95 172	21	722	22	1 576
81221	Schornsteinreinigung	297	46 754	10	373	14	1 058
81229	Sonstige spezielle Reinigung von Gebäuden und Maschinen	50	48 418	11	349	8	519
8129	Reinigung a. n. g.	134	50 449	40	1 260	29	2 204
81291	Reinigung von Verkehrsmitteln	18	13 761	5	191	6	436
81292	Desinfektion und Schädlingsbekämpfung	43	11 911	10	355	7	609
81299	Sonstige Reinigung a. n. g.	73	24 777	25	714	16	1 160
813	Garten- und Landschaftsbau sowie Erbringung von sonstigen gärtnerischen Dienstleistungen	857	335 056	213	7 031	180	12 889
8130	Garten- und Landschaftsbau sowie Erbringung von sonstigen gärtnerischen Dienstleistungen	857	335 056	213	7 031	180	12 889
81301	Garten- und Landschaftsbau	747	305 181	178	5 877	151	10 907
81309	Erbringung von sonstigen gärtnerischen Dienstleistungen	110	29 875	35	1 154	29	1 983
82	Erbringung von wirtschaftlichen Dienstleistungen für Unternehmen und Privatpersonen a. n. g.	2 559	1 053 328	1 059	33 337	562	38 728
821	Sekretariats- und Schreibdienste, Copy-Shops	399	36 674	249	7 279	87	5 841
8211	Allgemeine Sekretariats- und Schreibdienste	286	23 310	187	5 555	63	4 161
8219	Copy-Shops; Dokumentenvorbereitung und Erbringung sonstiger spezieller Sekretariatsdienste	113	13 364	62	1 725	24	1 680
822	Call Center	32	39 100	8	272	.	.
823	Messe-, Ausstellungs- und Kongressveranstalter	298	188 331	127	4 353	.	.
829	Erbringung sonstiger wirtschaftlicher Dienstleistungen für Unternehmen und Privatpersonen	1 830	789 223	675	21 433	410	28 465
8291	Inkassobüros und Auskunftfeien	31	50 237
82911	Inkassobüros	25	47 106	13	381	.	.
82912	Auskunftfeien	6	3 131

1) ohne Umsatzsteuer

Darunter in Umsatzgrößenklassen von ... bis unter ... €												WZ- Nr.
100 000 bis 250 000		250 000 bis 500 000		500 000 bis 1 Mill.		1 Mill. bis 2 Mill.		2 Mill. bis 5 Mill.		5 Mill. bis 10 Mill.		
Anzahl	1 000 €	Anzahl	1 000 €	Anzahl	1 000 €	Anzahl	1 000 €	Anzahl	1 000 €	Anzahl	1 000 €	
3	417	3	1 011	.	.	-	-	-	-	-	-	7734
.	.	.	.	-	-	-	-	-	-	-	-	7735
80	12 937	52	17 859	39	28 053	.	.	18	55 274	7	47 367	7739
.	.	-	-	-	-	-	-	-	-	-	-	774
73	11 676	64	23 103	43	30 483	42	61 897	54	167 934	16	113 158	78
57	9 073	38	13 760	17	11 379	16	24 220	16	50 472	8	55 875	781
9	1 519	13	4 962	18	13 861	21	30 047	31	95 411	.	.	782
7	1 084	13	4 382	8	5 243	5	7 630	7	22 051	.	.	783
208	32 878	66	21 739	43	29 105	24	32 383	11	29 247	6	38 329	79
203	32 055	11	29 247	6	38 329	791
153	24 499	50	16 382	5	14 632	.	.	7911
50	7 556	.	.	11	7 170	12	16 354	6	14 616	.	.	7912
5	823	-	-	-	-	799
48	7 890	25	9 387	27	19 534	18	25 097	18	57 972	.	.	80
33	5 575	18	6 910	21	15 168	13	19 249	801
3	346	5	5 849	-	-	-	-	802
12	1 968	-	-	-	-	-	-	803
881	140 683	299	104 242	207	144 852	98	134 728	66	191 439	18	127 216	81
280	42 928	103	34 851	69	48 701	16	21 368	10	30 170	.	.	811
403	65 625	85	29 759	61	43 855	41	57 816	28	80 482	.	.	812
92	14 861	62	21 739	43	30 742	31	43 403	25	72 319	5	42 965	8121
275	44 908	12	3 993	8	5 234	5	7 285	8122
266	43 416	7	1 907	-	-	-	-	-	-	-	-	81221
9	1 492	5	2 086	8	5 234	5	7 285	81229
36	5 856	11	4 027	10	7 879	5	7 129	8129
.	-	-	81291
.	.	4	1 589	3	2 690	.	.	-	-	-	-	81292
18	3 018	-	-	-	-	81299
198	32 130	111	39 632	77	52 295	41	55 544	28	80 787	9	54 748	813
198	32 130	111	39 632	77	52 295	41	55 544	28	80 787	9	54 748	8130
173	28 049	102	36 489	71	47 866	9	54 748	81301
25	4 081	9	3 143	6	4 430	-	-	81309
453	71 479	201	71 158	144	99 304	74	101 480	43	121 228	8	56 962	82
42	6 400	10	3 113	8	5 477	-	-	3	8 564	-	-	821
28	4 272	.	.	4	2 765	-	-	.	.	-	-	8211
14	2 128	.	.	4	2 712	-	-	.	.	-	-	8219
6	1 021	5	1 896	.	.	4	4 932	822
45	7 389	26	9 497	.	.	9	12 394	823
360	56 669	160	56 652	117	81 127	61	84 154	31	85 713	5	38 317	829
.	.	4	1 434	.	.	-	-	3	8 708	-	-	8291
.	.	4	1 434	3	1 972	-	-	.	.	-	-	82911
-	-	-	-	.	.	-	-	.	.	-	-	82912

Noch: 7. Umsatzsteuerpflichtige und deren Lieferungen und Leistungen 2015 nach Umsatzgrößenklassen und nach wirtschaftlicher Gliederung

WZ-Nr.	Wirtschaftliche Gliederung	Steuerpflichtige	Lieferungen und Leistungen ¹⁾	über 17 500 bis 50 000		50 000 bis 100 000	
				Anzahl	1 000 €	Anzahl	1 000 €
8292	Abfüllen und Verpacken	18	34 412
8299	Erbringung sonstiger wirtschaftlicher Dienstleistungen für Unternehmen und Privatpersonen a. n. g.	1 781	704 574	658	20 937	406	28 161
82991	Versteigerungsgewerbe	.	.	5	169	3	205
82999	Erbringung von anderen wirtschaftlichen Dienstleistungen für Unternehmen und Privatpersonen a. n. g.	.	.	653	20 768	403	27 957
P	Erziehung und Unterricht	1 738	578 583	781	25 104	461	32 584
85	Erziehung und Unterricht	1 738	578 583	781	25 104	461	32 584
851	Kindergärten und Vorschulen
852	Grundschulen
853	Weiterführende Schulen	95	112 740	46	1 487	17	1 273
8531	Allgemein bildende weiterführende Schulen
8532	Berufsbildende weiterführende Schulen	.	.	46	1 487	17	1 273
854	Tertiärer und post-sekundärer, nicht tertiärer Unterricht	79	73 250	46	1 380	11	811
8541	Post-sekundärer, nicht tertiärer Unterricht	64	3 779	.	.	11	811
8542	Tertiärer Unterricht	15	69 470
85421	Universitäten	3	47 929
85422	Allgemeine Fachhochschulen
85424	Berufsakademien, Fachakademien, Schulen des Gesundheitswesens
855	Sonstiger Unterricht	1 552	391 180	684	22 092	429	30 185
8551	Sport- und Freizeitunterricht	262	23 679	151	4 660	56	3 903
8552	Kulturunterricht	90	10 216	45	1 381	25	1 788
8553	Fahr- und Flugschulen	583	59 503	205	7 226	214	14 897
8559	Sonstiger Unterricht a. n. g.	617	297 781	283	8 825	134	9 596
85591	Allgemeine und politische Erwachsenenbildung	16	7 232	7	223	.	.
85592	Berufliche Erwachsenenbildung	427	266 851	175	5 471	.	.
85599	Unterricht a. n. g.	174	23 699	101	3 131	41	2 983
856	Erbringung von Dienstleistungen für den Unterricht	9	1 280
Q	Gesundheits- und Sozialwesen	2 106	3 151 494	676	20 932	353	25 362
86	Gesundheitswesen	1 729	2 159 069	570	17 589	290	20 885
861	Krankenhäuser	49	1 524 485	3	95	.	.
8610	Krankenhäuser	49	1 524 485	3	95	.	.
86101	Krankenhäuser (ohne Hochschulkliniken, Vorsorge- und Rehabilitationskliniken)
86102	Hochschulkliniken
86103	Vorsorge- und Rehabilitationskliniken	12	162 009
862	Arzt- und Zahnarztpraxen	680	341 445	144	4 515	70	5 225
8621	Arztpraxen für Allgemeinmedizin	169	54 610	49	1 549	21	1 668
8622	Facharztpraxen	263	167 106	59	1 871	30	2 172
8623	Zahnarztpraxen	248	119 729	36	1 095	19	1 384
869	Gesundheitswesen a. n. g.	1 000	293 139	423	12 979	.	.
8690	Gesundheitswesen a. n. g.	1 000	293 139	423	12 979	.	.
86901	Praxen von psychologischen Psychotherapeutinnen und -therapeuten	136	16 837	54	1 701	32	2 164
86902	Massagepraxen, Krankengymnastikpraxen, Praxen von medizinischen Bademeisterinnen und Bademeistern, Hebammen und Entbindungspflegern sowie von verwandten Berufen	256	36 260	101	3 005	45	3 213
86903	Heilpraktikerpraxen	36	4 693	16	545	.	.
86909	Sonstige selbstständige Tätigkeiten im Gesundheitswesen	572	235 349	252	7 728	129	9 273

1) ohne Umsatzsteuer

Darunter in Umsatzgrößenklassen von ... bis unter ... €												WZ- Nr.
100 000 bis 250 000		250 000 bis 500 000		500 000 bis 1 Mill.		1 Mill. bis 2 Mill.		2 Mill. bis 5 Mill.		5 Mill. bis 10 Mill.		
Anzahl	1 000 €	Anzahl	1 000 €	Anzahl	1 000 €	Anzahl	1 000 €	Anzahl	1 000 €	Anzahl	1 000 €	
.	.	3	1 307	.	.	4	6 453	-	-	.	.	8292
354	55 729	153	53 911	112	77 989	57	77 701	28	77 005	.	.	8299
5	711	8	2 910	6	4 613	.	.	-	-	-	-	82991
349	55 018	145	51 001	106	73 376	.	.	28	77 005	.	.	82999
287	44 005	81	28 600	56	39 941	30	41 553	21	71 996	14	102 213	P
287	44 005	81	28 600	56	39 941	30	41 553	21	71 996	14	102 213	85
-	-	-	-	-	-	-	-	-	-	-	-	851
-	-	-	-	-	-	-	-	-	-	-	-	852
.	.	.	.	4	2 707	-	-	853
-	-	-	-	-	-	-	-	.	.	-	-	8531
.	.	.	.	4	2 707	-	-	8532
8	1 058	-	-	5	4 203	3	4 617	854
8	1 058	-	-	.	.	-	-	-	-	-	-	8541
-	-	-	-	.	.	3	4 617	8542
-	-	-	-	-	-	-	-	-	-	-	-	85421
-	-	-	-	3	2 648	85422
-	-	-	-	-	-	-	-	85424
260	40 089	77	27 027	47	33 030	27	36 936	16	52 175	.	.	855
44	6 746	4	1 278	-	-	8551
12	1 875	4	1 497	-	-	-	-	8552
126	19 129	27	8 948	8	5 167	3	4 136	-	-	-	-	8553
78	12 338	42	15 303	31	21 989	8559
4	550	-	-	-	-	-	-	-	-	-	-	85591
58	9 037	36	13 297	28	20 148	16	21 182	14	47 916	9	66 606	85592
16	2 751	6	2 006	3	1 842	-	-	85599
.	.	.	.	-	-	-	-	-	-	-	-	856
385	63 335	279	98 141	224	156 160	76	104 318	47	138 609	22	147 866	Q
324	53 176	252	89 097	187	128 592	50	68 199	28	77 293	12	77 404	86
6	950	8	2 663	4	2 930	5	6 562	4	10 535	7	48 415	861
6	950	8	2 663	4	2 930	5	6 562	4	10 535	7	48 415	8610
.	5	6 562	86101
-	-	-	-	-	-	-	-	-	-	-	-	86102
.	-	-	.	.	3	21 783	86103
110	20 044	152	54 927	150	103 421	33	43 387	17	48 038	.	.	862
31	5 608	37	13 189	20	13 171	8	10 558	3	8 867	-	-	8621
48	8 663	64	23 181	35	24 936	15	21 022	8	23 372	.	.	8622
31	5 773	51	18 556	95	65 314	10	11 807	6	15 798	-	-	8623
208	32 183	92	31 507	33	22 241	12	18 250	7	18 720	.	.	869
208	32 183	92	31 507	33	22 241	12	18 250	7	18 720	.	.	8690
35	5 676	10	2 944	-	-	-	-	86901
63	10 522	40	13 693	-	-	-	-	86902
5	897	-	-	-	-	-	-	86903
105	15 087	42	14 870	23	15 508	.	.	7	18 720	.	.	86909

Noch: 7. Umsatzsteuerpflichtige und deren Lieferungen und Leistungen 2015 nach Umsatzgrößenklassen und nach wirtschaftlicher Gliederung

WZ-Nr.	Wirtschaftliche Gliederung	Steuerpflichtige	Lieferungen und Leistungen ¹⁾	über 17 500 bis 50 000		50 000 bis 100 000	
				Anzahl	1 000 €	Anzahl	1 000 €
		Anzahl	1 000 €	Anzahl	1 000 €	Anzahl	1 000 €
87	Heime (ohne Erholungs- und Ferienheime)	68	427 156	10	354	6	425
871	Pflegeheime	50	395 000	5	159	6	425
873	Altenheime; Alten- und Behindertenwohnheime	14	27 841	5	195	-	-
879	Sonstige Heime (ohne Erholungs- und Ferienheime)	4	4 315	-	-	-	-
88	Sozialwesen (ohne Heime)	309	565 269	96	2 989	57	4 051
881	Soziale Betreuung älterer Menschen und Behinderter	115	47 015	53	1 584	27	2 032
8810	Soziale Betreuung älterer Menschen und Behinderter	115	47 015	53	1 584	27	2 032
88101	Ambulante soziale Dienste	87	25 169	43	1 308	18	1 363
88102	Sonstige soziale Betreuung älterer Menschen und Behinderter	28	21 846	10	275	9	668
889	Sonstiges Sozialwesen (ohne Heime)	194	518 254	43	1 405	30	2 020
8891	Tagesbetreuung von Kindern	6	446	3	84	.	.
8899	Sonstiges Sozialwesen a. n. g.	188	517 808	40	1 321	.	.
R	Kunst, Unterhaltung und Erholung	3 990	1 309 690	1 843	58 208	892	62 214
90	Kreative, künstlerische und unterhaltende Tätigkeiten	2 103	269 810	1 223	38 371	513	35 344
900	Kreative, künstlerische und unterhaltende Tätigkeiten	2 103	269 810	1 223	38 371	513	35 344
9001	Darstellende Kunst	489	49 296	274	8 554	123	8 571
90011	Theaterensembles	6	3 652
90012	Ballettgruppen, Orchester, Kapellen und Chöre	40	8 045	.	.	8	574
90013	Selbstständige Artistinnen und Artisten, Zirkusgruppen	38	2 695	26	827	.	.
90014	Selbstständige Bühnen-, Film-, Hörfunk- und Fernsehkünstlerinnen und -künstler sowie sonstige darstellende Kunst	405	34 904	225	7 096	106	7 384
9002	Erbringung von Dienstleistungen für die darstellende Kunst	97	29 390	47	1 527	17	1 171
9003	Künstlerisches und schriftstellerisches Schaffen	1 441	96 563	888	27 873	365	25 031
90031	Selbstständige Komponistinnen, Komponisten, Musikbearbeiterinnen und Musikbearbeiter	89	7 014	57	1 774	16	1 206
90032	Selbstständige Schriftstellerinnen und Schriftsteller	120	7 262	79	2 474	27	1 983
90033	Selbstständige bildende Künstlerinnen und Künstler	394	26 835	255	7 943	87	5 759
90034	Selbstständige Restauratorinnen und Restauratoren	183	17 344	71	2 250	70	4 899
90035	Selbstständige Journalistinnen und Journalisten, Pressefotografinnen und Pressefotografen	655	38 108	426	13 433	165	11 185
9004	Betrieb von Kultur- und Unterhaltungseinrichtungen	76	94 561	14	417	8	571
90041	Theater- und Konzertveranstalter	58	58 734
90042	Opern- und Schauspielhäuser, Konzerthallen und ähnliche Einrichtungen	6	30 363	-	-	-	-
90043	Varietés und Kleinkunstbühnen	12	5 465
91	Bibliotheken, Archive, Museen, botanische und zoologische Gärten	48	84 702	6	147	8	586
910	Bibliotheken, Archive, Museen, botanische und zoologische Gärten	48	84 702	6	147	8	586
9101	Bibliotheken und Archive	-	-
9102	Museen	5	349
9103	Betrieb von historischen Stätten und Gebäuden und ähnlichen Attraktionen	5	981
9104	Botanische und zoologische Gärten sowie Naturparks	12	16 583	-	-	.	.
92	Spiel-, Wett- und Lotteriewesen	191	424 692	24	769	28	2 030
920	Spiel-, Wett- und Lotteriewesen	191	424 692	24	769	28	2 030
9200	Spiel-, Wett- und Lotteriewesen	191	424 692	24	769	28	2 030
92001	Spielhallen und Betrieb von Spielautomaten	.	.	14	426	16	1 221
92002	Spielbanken und Spielklubs	.	.	-	-	-	-
92003	Wett-, Toto- und Lotteriewesen	.	.	10	344	12	809

1) ohne Umsatzsteuer

Darunter in Umsatzgrößenklassen von ... bis unter ... €												WZ- Nr.
100 000 bis 250 000		250 000 bis 500 000		500 000 bis 1 Mill.		1 Mill. bis 2 Mill.		2 Mill. bis 5 Mill.		5 Mill. bis 10 Mill.		
Anzahl	1 000 €	Anzahl	1 000 €	Anzahl	1 000 €	Anzahl	1 000 €	Anzahl	1 000 €	Anzahl	1 000 €	
9	1 460	4	1 529	10	7 886	7	10 792	10	32 734	.	.	87
6	957	.	.	6	4 844	871
3	503	873
-	-	-	-	879
52	8 699	23	7 515	27	19 682	19	25 328	9	28 582	.	.	88
16	2 804	6	2 062	6	3 986	3	3 652	881
16	2 804	6	2 062	6	3 986	3	3 652	8810
10	1 792	.	.	6	3 986	3	3 652	88101
6	1 012	.	.	-	-	-	-	-	-	-	-	88102
36	5 894	17	5 453	21	15 696	16	21 676	.	.	7	47 788	889
.	.	-	-	-	-	-	-	-	-	-	-	8891
.	.	17	5 453	21	15 696	16	21 676	.	.	7	47 788	8899
656	101 907	297	103 070	161	109 447	72	99 162	43	123 661	17	125 507	R
249	36 927	57	20 193	25	16 781	17	23 686	.	.	5	37 319	90
249	36 927	57	20 193	25	16 781	17	23 686	.	.	5	37 319	900
64	9 314	12	3 916	8	5 836	-	-	9001
-	-	-	-	-	-	-	-	90011
5	671	-	-	90012
4	540	-	-	.	.	-	-	-	-	-	-	90013
55	8 103	4	6 169	-	-	-	-	90014
17	2 554	5	1 750	6	3 770	.	.	-	-	.	.	9002
150	22 106	26	9 855	7	4 579	5	7 118	-	-	-	-	9003
.	.	4	1 436	.	.	-	-	-	-	-	-	90031
.	.	.	.	-	-	-	-	-	-	-	-	90032
41	6 162	.	.	-	-	.	.	-	-	-	-	90033
31	4 508	7	2 544	-	-	-	-	90034
55	7 765	5	1 938	-	-	-	-	90035
18	2 954	14	4 673	4	2 596	.	.	12	35 085	.	.	9004
13	2 208	9	3 189	4	2 596	.	.	9	25 874	.	.	90041
-	-	.	.	-	-	-	-	90042
5	746	.	.	-	-	-	-	.	.	-	-	90043
11	1 765	10	3 024	3	1 627	3	3 842	91
11	1 765	10	3 024	3	1 627	3	3 842	910
-	-	-	-	-	-	-	-	9101
.	.	4	1 128	-	-	.	.	9102
-	-	-	-	-	-	-	-	9103
.	.	.	.	-	-	9104
52	8 152	36	13 058	26	17 894	17	23 446	3	6 747	.	.	92
52	8 152	36	13 058	26	17 894	17	23 446	3	6 747	.	.	920
52	8 152	36	13 058	26	17 894	17	23 446	3	6 747	.	.	9200
41	6 571	33	12 148	21	14 108	3	22 790	92001
-	-	.	.	-	-	-	-	-	-	-	-	92002
11	1 580	.	.	5	3 786	-	-	92003

Noch: 7. Umsatzsteuerpflichtige und deren Lieferungen und Leistungen 2015 nach Umsatzgrößenklassen und nach wirtschaftlicher Gliederung

WZ-Nr.	Wirtschaftliche Gliederung	Steuerpflichtige	Lieferungen und Leistungen ¹⁾	über 17 500 bis 50 000		50 000 bis 100 000	
				Anzahl	1 000 €	Anzahl	1 000 €
93	Erbringung von Dienstleistungen des Sports, der Unterhaltung und der Erholung	1 648	530 485	590	18 920	343	24 254
931	Erbringung von Dienstleistungen des Sports	774	314 467	254	8 142	144	10 239
9311	Betrieb von Sportanlagen	192	82 963	30	994	29	2 112
9312	Sportvereine	256	146 527	134	4 280	55	3 810
9313	Fitnesszentren	220	63 567	37	1 171	47	3 344
9319	Erbringung von sonstigen Dienstleistungen des Sports	106	21 409	53	1 697	13	972
932	Erbringung von sonstigen Dienstleistungen der Unterhaltung und der Erholung	874	216 018	336	10 777	199	14 015
9321	Vergnügungs- und Themenparks	105	26 573	15	533	27	1 877
9329	Erbringung von Dienstleistungen der Unterhaltung und der Erholung a. n. g.	769	189 444	321	10 245	172	12 138
S	Erbringung von sonstigen Dienstleistungen	16 156	2 774 469	7 279	232 959	4 252	298 373
94	Interessenvertretungen sowie kirchliche und sonstige religiöse Vereinigungen (ohne Sozialwesen und Sport)	573	317 194	187	5 932	152	10 832
941	Wirtschafts- und Arbeitgeberverbände, Berufsorganisationen	42	29 780	11	371	12	916
9411	Wirtschafts- und Arbeitgeberverbände	.	.	6	205	5	392
9412	Berufsorganisationen	.	.	5	166	7	525
949	Kirchliche Vereinigungen; politische Parteien sowie sonstige Interessenvertretungen und Vereinigungen a. n. g.	531	287 415	176	5 562	140	9 915
9491	Kirchliche und sonstige religiöse Vereinigungen	.	.	10	339	11	833
9492	Politische Parteien und Vereinigungen	.	.	-	-	-	-
9499	Sonstige Interessenvertretungen und Vereinigungen a. n. g.	487	161 746	166	5 223	129	9 082
94991	Organisationen der Bildung, Wissenschaft und Forschung	74	22 374	21	645	19	1 360
94992	Organisationen der Kultur	63	20 044	22	680	21	1 403
94993	Verbraucherorganisationen	29	7 035	12	370	5	371
94994	Jugendorganisationen	17	3 238	5	136	6	428
94999	Interessenvertretungen und Vereinigungen a. n. g.	304	109 056	106	3 393	78	5 520
95	Reparatur von Datenverarbeitungsgeräten und Gebrauchsgütern	562	114 718	199	6 613	150	10 613
951	Reparatur von Datenverarbeitungs- und Telekommunikationsgeräten	73	38 499	26	903	14	934
9511	Reparatur von Datenverarbeitungsgeräten und peripheren Geräten	63	32 824	21	735	14	934
9512	Reparatur von Telekommunikationsgeräten	10	5 675	5	167	-	-
952	Reparatur von Gebrauchsgütern	489	76 219	173	5 710	136	9 679
9521	Reparatur von Geräten der Unterhaltungselektronik	25	6 186	9	338	6	432
9522	Reparatur von elektrischen Haushaltsgeräten und Gartengeräten	72	17 281	18	659	12	856
9523	Reparatur von Schuhen und Lederwaren	76	6 970	28	893	28	1 868
9524	Reparatur von Möbeln und Einrichtungsgegenständen	30	4 769	13	446	8	561
9525	Reparatur von Uhren und Schmuck	91	10 522	32	1 048	30	2 183
9529	Reparatur von sonstigen Gebrauchsgütern	195	30 491	73	2 326	52	3 780
96	Erbringung von sonstigen überwiegend persönlichen Dienstleistungen	15 021	2 342 557	6 893	220 413	3 950	276 928
960	Erbringung von sonstigen überwiegend persönlichen Dienstleistungen	15 021	2 342 557	6 893	220 413	3 950	276 928
9601	Wäscherei und chemische Reinigung	220	97 196	60	1 995	50	3 678
9602	Frisör- und Kosmetiksalons	4 076	409 874	1 815	57 537	1 138	80 356
96021	Frisörsalons	2 689	328 351	902	29 665	844	60 600
96022	Kosmetiksalons	1 387	81 523	913	27 871	294	19 757

1) ohne Umsatzsteuer

Darunter in Umsatzgrößenklassen von ... bis unter ... €												WZ- Nr.
100 000 bis 250 000		250 000 bis 500 000		500 000 bis 1 Mill.		1 Mill. bis 2 Mill.		2 Mill. bis 5 Mill.		5 Mill. bis 10 Mill.		
Anzahl	1 000 €	Anzahl	1 000 €	Anzahl	1 000 €	Anzahl	1 000 €	Anzahl	1 000 €	Anzahl	1 000 €	
344	55 063	194	66 795	107	73 146	35	48 188	25	71 380	6	44 011	93
164	25 903	106	36 487	69	46 946	17	22 985	15	40 489	.	.	931
48	7 345	41	14 321	28	19 267	7	9 697	9311
34	5 072	22	7 291	3	2 287	9312
59	9 894	38	13 281	29	19 381	9313
23	3 591	5	1 594	9	6 010	-	-	3	7 546	-	-	9319
180	29 160	88	30 308	38	26 200	18	25 203	10	30 891	.	.	932
47	7 495	12	3 868	.	.	-	-	9321
133	21 665	76	26 440	.	.	18	25 203	.	.	3	22 356	9329
3 229	498 349	1 030	358 498	213	144 446	89	120 800	34	98 067	18	140 320	S
118	18 043	51	18 364	29	20 156	16	19 450	8	27 109	.	.	94
4	670	5	2 005	5	3 175	941
.	-	-	9411
.	9412
114	17 373	46	16 360	24	16 980	7	52 163	949
.	.	.	.	3	1 994	9491
.	.	-	-	-	-	-	-	-	-	-	-	9492
105	16 140	.	.	21	14 987	10	12 848	5	16 637	.	.	9499
18	2 942	9	2 997	94991
9	1 359	5	1 880	3	2 176	.	.	-	-	.	.	94992
8	1 250	94993
3	444	-	-	3	2 231	-	-	-	-	-	-	94994
67	10 146	29	10 431	11	7 775	6	7 359	.	.	3	23 454	94999
125	20 117	52	17 950	20	12 651	11	14 381	95
16	2 546	8	2 725	5	2 969	951
.	-	-	.	.	9511
.	-	-	.	.	-	-	9512
109	17 571	44	15 225	15	9 681	952
6	897	-	-	.	.	-	-	9521
25	4 022	9	3 195	4	2 277	-	-	9522
16	2 417	-	-	-	-	-	-	9523
5	923	-	-	-	-	9524
17	2 863	-	-	-	-	-	-	9525
40	6 449	18	6 207	6	4 219	6	7 511	-	-	-	-	9529
2 986	460 190	927	322 184	164	111 639	62	86 970	.	.	9	74 671	96
2 986	460 190	927	322 184	164	111 639	62	86 970	.	.	9	74 671	960
58	8 984	29	10 563	11	7 514	3	4 389	.	.	4	32 392	9601
913	135 565	119	40 510	59	40 516	24	35 915	8	19 475	-	-	9602
756	112 310	104	35 768	8	19 475	-	-	96021
157	23 255	15	4 742	-	-	-	-	96022

Noch: 7. Umsatzsteuerpflichtige und deren Lieferungen und Leistungen 2015 nach Umsatzgrößenklassen
und nach wirtschaftlicher Gliederung

WZ- Nr.	Wirtschaftliche Gliederung	Steuer- pflichtige	Lieferungen und Leistungen ¹⁾	über 17 500 bis 50 000		50 000 bis 100 000	
				Anzahl	1 000 €	Anzahl	1 000 €
9603	Bestattungswesen	233	82 301	31	1 057	19	1 470
96031	Bestattungsinstitute	213	79 132	19	640	16	1 268
96032	Friedhöfe und Krematorien	20	3 170	12	417	3	202
9604	Saunas, Solarien, Bäder u. Ä.	112	29 587	43	1 428	18	1 281
9609	Erbringung von sonstigen Dienstleistungen a. n. g.	10 380	1 723 598	4 944	158 396	2 725	190 142

1) ohne Umsatzsteuer

Darunter in Umsatzgrößenklassen von ... bis unter ... €												WZ- Nr.
100 000 bis 250 000		250 000 bis 500 000		500 000 bis 1 Mill.		1 Mill. bis 2 Mill.		2 Mill. bis 5 Mill.		5 Mill. bis 10 Mill.		
Anzahl	1 000 €	Anzahl	1 000 €	Anzahl	1 000 €	Anzahl	1 000 €	Anzahl	1 000 €	Anzahl	1 000 €	
73	12 850	59	20 253	35	23 929	-	-	9603
.	.	59	20 253	-	-	96031
.	.	-	-	.	.	-	-	-	-	-	-	96032
29	4 657	9	3 295	9	6 265	-	-	9604
1 913	298 133	711	247 564	50	33 415	20	26 895	6	17 320	5	42 280	9609

8. Umsatzsteuerpflichtige und deren Lieferungen und Leistungen 2015 nach Rechtsformen und nach wirtschaftlicher Gliederung

WZ-Nr.	Wirtschaftliche Gliederung	Steuerpflichtige	Lieferungen und Leistungen ¹⁾	Davon	
				Einzelunternehmen	
				Anzahl	1 000 €
A - S	Wirtschaftszweige insgesamt	149 220	127 718 213	109 563	26 424 649
A	Land- und Forstwirtschaft, Fischerei	3 241	2 468 648	2 200	477 807
01	Landwirtschaft, Jagd und damit verbundene Tätigkeiten	2 932	2 303 980	1 968	409 899
011	Anbau einjähriger Pflanzen	535	267 293	406	107 009
012	Anbau mehrjähriger Pflanzen	89	100 132	53	14 749
013	Betrieb von Baumschulen sowie Anbau von Pflanzen zu Vermehrungszwecken	110	35 598	88	23 632
014	Tierhaltung	346	361 571	220	31 906
015	Gemischte Landwirtschaft	1 553	1 308 863	1 032	193 858
016	Erbringung von landwirtschaftlichen Dienstleistungen	299	230 523	169	38 745
02	Forstwirtschaft und Holzeinschlag	271	150 768	208	60 232
021	Forstwirtschaft	70	10 607	.	.
022	Holzeinschlag	64	89 406	.	.
024	Erbringung von Dienstleistungen für Forstwirtschaft und Holzeinschlag	137	50 755	116	36 562
03	Fischerei und Aquakultur	38	13 900	24	7 676
031	Fischerei	13	4 753	.	.
032	Aquakultur	25	9 147	.	.
B	Bergbau und Gewinnung von Steinen und Erden	79	180 888	10	3 186
07	Erzbergbau
071	Eisenerzbergbau
072	NE-Metallerzbergbau
08	Gewinnung von Steinen und Erden, sonstiger Bergbau
081	Gewinnung von Natursteinen, Kies, Sand, Ton und Kaolin
089	Sonstiger Bergbau; Gewinnung von Steinen und Erden a. n. g.	4	9 534	.	.
09	Erbringung von Dienstleistungen für den Bergbau und die Gewinnung von Steinen und Erden
099	Erbringung von Dienstleistungen für den sonstigen Bergbau und die Gewinnung von Steinen und Erden
C	Verarbeitendes Gewerbe	12 422	33 065 049	7 278	2 408 992
10	Herstellung von Nahrungs- und Futtermitteln	1 937	3 248 983	1 531	687 670
101	Schlachten und Fleischverarbeitung	520	1 087 067	404	182 195
102	Fischverarbeitung	13	44 065	.	.
103	Obst- und Gemüseverarbeitung	53	168 677	.	.
104	Herstellung von pflanzlichen und tierischen Ölen und Fetten	9	17 597	3	3 255
105	Milchverarbeitung	55	590 602	33	5 879
106	Mahl- und Schälmaschinen, Herstellung von Stärke und Stärkeerzeugnissen	30	108 351	.	.
107	Herstellung von Back- und Teigwaren	1 125	748 635	971	432 388
108	Herstellung von sonstigen Nahrungsmitteln	81	358 810	.	.
109	Herstellung von Futtermitteln	51	125 178	.	.
11	Getränkeherstellung	75	288 316	.	.
110	Getränkeherstellung	75	288 316	.	.
13	Herstellung von Textilien	313	597 206	162	29 411
131	Spinnstoffaufbereitung und Spinnerei	7	6 794	.	.
132	Weberei	17	80 175	.	.
133	Veredlung von Textilien und Bekleidung	47	136 386	.	.
139	Herstellung von sonstigen Textilwaren	242	373 852	126	22 663
14	Herstellung von Bekleidung	160	92 215	.	.
141	Herstellung von Bekleidung (ohne Pelzbekleidung)	138	80 724	.	.
142	Herstellung von Pelzwaren	10	850	.	.

1) ohne Umsatzsteuer

Umsatzsteuerpflichtige und deren Lieferungen und Leistungen mit der Rechtsform						WZ- Nr.
Personengesellschaften		Kapitalgesellschaften		übrige Rechtsformen		
Anzahl	1 000 €	Anzahl	1 000 €	Anzahl	1 000 €	
13 835	19 620 253	22 723	71 561 238	3 099	10 112 073	A - S
494	412 231	316	800 629	231	777 981	A
464	406 855	291	786 187	209	701 039	01
.	011
.	.	.	.	-	-	012
19	11 479	013
60	116 183	57	186 063	9	27 420	014
223	158 991	136	397 129	162	558 884	015
52	39 421	64	100 679	14	51 678	016
.	.	15	9 674	.	.	02
.	.	3	258	.	.	021
.	.	4	424	.	.	022
8	2 231	8	8 992	5	2 971	024
.	.	10	4 768	.	.	03
.	.	.	.	-	-	031
.	032
19	77 009	50	100 693	-	-	B
.	.	.	.	-	-	07
.	.	.	.	-	-	071
.	.	.	.	-	-	072
.	.	.	.	-	-	08
.	.	.	.	-	-	081
.	.	.	.	-	-	089
.	.	.	.	-	-	09
.	.	.	.	-	-	099
1 155	7 867 255	3 758	20 438 927	231	2 349 875	C
164	946 893	227	1 236 180	15	378 239	10
42	515 188	70	356 160	4	33 524	101
.	.	8	41 220	-	-	102
.	.	19	59 883	.	.	103
-	-	6	14 342	-	-	104
.	.	14	220 260	.	.	105
.	.	5	26 358	.	.	106
.	.	65	156 821	.	.	107
12	39 357	30	291 537	.	.	108
8	36 633	10	69 600	.	.	109
17	53 369	11
17	53 369	110
39	162 788	108	400 896	4	4 112	13
.	.	.	.	-	-	131
4	46 928	.	.	-	-	132
.	.	15	102 125	.	.	133
.	.	81	260 008	.	.	139
.	14
.	.	27	51 372	.	.	141
.	.	.	.	-	-	142

Noch: 8. Umsatzsteuerpflichtige und deren Lieferungen und Leistungen 2015 nach Rechtsformen
und nach wirtschaftlicher Gliederung

WZ-Nr.	Wirtschaftliche Gliederung	Steuerpflichtige	Lieferungen und Leistungen ¹⁾	Davon	
				Einzelunternehmen	
				Anzahl	1 000 €
143	Herstellung von Bekleidung aus gewirktem und gestricktem Stoff	12	10 641	3	388
15	Herstellung von Leder, Lederwaren und Schuhen	99	65 351	.	.
151	Herstellung von Leder und Lederwaren (ohne Herstellung von Lederbekleidung)	58	52 810	.	.
152	Herstellung von Schuhen	41	12 541	36	10 895
16	Herstellung von Holz-, Flecht-, Korb- und Korkwaren (ohne Möbel)	924	783 700	684	156 496
161	Säge-, Hobel- und Holzimprägnierwerke	108	300 856	78	20 638
162	Herstellung von sonstigen Holz-, Kork-, Flecht- und Korbwaren (ohne Möbel)	816	482 844	606	135 858
17	Herstellung von Papier, Pappe und Waren daraus	102	600 574	.	.
171	Herstellung von Holz- und Zellstoff, Papier, Karton und Pappe	21	332 473	7	1 346
172	Herstellung von Waren aus Papier, Karton und Pappe	81	268 102	.	.
18	Herstellung von Druckerzeugnissen; Vervielfältigung von bespielten Ton-, Bild- und Datenträgern	429	532 779	.	.
181	Herstellung von Druckerzeugnissen	414	527 750	237	58 053
182	Vervielfältigung von bespielten Ton-, Bild- und Datenträgern	15	5 029	.	.
19	Kokerei und Mineralölverarbeitung	.	.	-	-
192	Mineralölverarbeitung	.	.	-	-
20	Herstellung von chemischen Erzeugnissen	131	794 966	46	5 400
201	Herstellung von chemischen Grundstoffen, Düngemitteln und Stickstoffverbindungen, Kunststoffen in Primärformen und synthetischem Kautschuk in Primärformen	36	316 168	.	.
203	Herstellung von Anstrichmitteln, Druckfarben und Kitteln	14	57 765	6	527
204	Herstellung von Seifen, Wasch-, Reinigungs- und Körperpflegemitteln sowie von Duftstoffen
205	Herstellung von sonstigen chemischen Erzeugnissen	48	266 806	.	.
206	Herstellung von Chemiefasern	.	.	-	-
21	Herstellung von pharmazeutischen Erzeugnissen
211	Herstellung von pharmazeutischen Grundstoffen	7	67 109	-	-
212	Herstellung von pharmazeutischen Spezialitäten und sonstigen pharmazeutischen Erzeugnissen
22	Herstellung von Gummi- und Kunststoffwaren	316	1 660 100	90	31 337
221	Herstellung von Gummiwaren	61	73 520	.	.
222	Herstellung von Kunststoffwaren	255	1 586 580	.	.
23	Herstellung von Glas und Glaswaren, Keramik, Verarbeitung von Steinen und Erden	724	1 133 419	476	94 652
231	Herstellung von Glas und Glaswaren	94	255 894	59	11 271
232	Herstellung von feuerfesten keramischen Werkstoffen und Waren
233	Herstellung von keramischen Baumaterialien	.	.	15	5 466
234	Herstellung von sonstigen Porzellan- und keramischen Erzeugnissen	80	49 899	62	5 781
236	Herstellung von Erzeugnissen aus Beton, Zement und Gips	145	409 035	.	.
237	Be- und Verarbeitung von Naturwerksteinen und Natursteinen a. n. g.	358	111 704	285	58 399
239	Herstellung von Schleifkörpern und Schleifmitteln auf Unterlage sowie sonstigen Erzeugnissen aus nichtmetallischen Mineralien a. n. g.	20	89 989	5	393
24	Metallerzeugung und -bearbeitung	198	1 666 219	95	23 426
241	Erzeugung von Roheisen, Stahl und Ferrolegierungen	51	492 428	36	10 305

1) ohne Umsatzsteuer

Umsatzsteuerpflichtige und deren Lieferungen und Leistungen mit der Rechtsform						WZ- Nr.
Personengesellschaften		Kapitalgesellschaften		übrige Rechtsformen		
Anzahl	1 000 €	Anzahl	1 000 €	Anzahl	1 000 €	
-	-	9	10 253	-	-	143
.	15
.	.	12	11 564	.	.	151
.	152
84	319 930	153	302 813	3	4 461	16
14	238 890	16	41 328	-	-	161
70	81 040	137	261 485	3	4 461	162
.	.	53	440 585	.	.	17
.	.	.	.	-	-	171
.	172
47	78 043	134	395 043	.	.	18
.	181
.	.	.	.	-	-	182
.	19
.	192
.	.	64	615 505	.	.	20
3	19 281	21	295 328	.	.	201
.	.	.	.	-	-	203
.	.	.	.	-	-	204
8	67 790	28	172 649	.	.	205
-	-	.	.	-	-	206
.	.	18	283 258	-	-	21
.	.	.	.	-	-	211
-	-	.	.	-	-	212
37	359 707	173	1 226 284	16	42 772	22
.	.	15	22 907	4	15 048	221
.	.	158	1 203 378	12	27 724	222
93	345 403	149	676 799	6	16 565	23
.	.	28	226 523	.	.	231
-	-	.	.	-	-	232
.	.	5	124 559	-	-	233
.	.	13	41 945	.	.	234
50	263 656	46	131 381	.	.	236
29	10 887	44	42 418	-	-	237
4	22 327	239
13	69 466	24
3	1 325	241

Noch: 8. Umsatzsteuerpflichtige und deren Lieferungen und Leistungen 2015 nach Rechtsformen
und nach wirtschaftlicher Gliederung

WZ-Nr.	Wirtschaftliche Gliederung	Steuerpflichtige	Lieferungen und Leistungen ¹⁾	Davon	
				Einzelunternehmen	
				Anzahl	1 000 €
242	Herstellung von Stahlrohren, Rohrform-, Rohrverschluss- und Rohrverbindungsstücken aus Stahl	13	30 487	.	.
243	Sonstige erste Bearbeitung von Eisen und Stahl	11	80 180	5	606
244	Erzeugung und erste Bearbeitung von NE-Metallen	68	308 833	41	9 996
245	Gießereien	55	754 290	.	.
25	Herstellung von Metallerzeugnissen	2 629	4 777 296	1 596	559 122
251	Stahl- und Leichtmetallbau	761	1 470 037	.	.
252	Herstellung von Metalltanks und -behältern; Herstellung von Heizkörpern und -kesseln für Zentralheizungen	39	117 432	.	.
253	Herstellung von Dampfkesseln (ohne Zentralheizungskessel)	6	36 918	.	.
254	Herstellung von Waffen und Munition	4	2 238	.	.
255	Herstellung von Schmiede-, Press-, Zieh- und Stanzteilen, gewalzten Ringen und pulvermetallurgischen Erzeugnissen	175	772 284	.	.
256	Oberflächenveredlung und Wärmebehandlung; Mechanik a. n. g.	1 000	947 235	740	219 279
257	Herstellung von Schneidwaren, Werkzeugen, Schlössern und Beschlägen aus unedlen Metallen	223	483 082	123	46 566
259	Herstellung von sonstigen Metallwaren	421	948 071	214	82 112
26	Herstellung von Datenverarbeitungsgeräten, elektronischen und optischen Erzeugnissen	534	4 818 956	182	62 141
261	Herstellung von elektronischen Bauelementen und Leiterplatten	146	3 478 079	31	8 462
262	Herstellung von Datenverarbeitungsgeräten und peripheren Geräten	62	53 111	34	5 031
263	Herstellung von Geräten und Einrichtungen der Telekommunikationstechnik	67	316 572	25	20 115
264	Herstellung von Geräten der Unterhaltungselektronik	32	54 925	.	.
265	Herstellung von Mess-, Kontroll-, Navigations- u. ä. Instrumenten und Vorrichtungen; Herstellung von Uhren	175	711 430	.	.
266	Herstellung von Bestrahlungs- und Elektrotherapiegeräten und elektromedizinischen Geräten	21	40 916	.	.
267	Herstellung von optischen und fotografischen Instrumenten und Geräten	18	142 783	7	4 130
268	Herstellung von magnetischen und optischen Datenträgern	13	21 140	7	849
27	Herstellung von elektrischen Ausrüstungen	364	1 466 573	99	98 350
271	Herstellung von Elektromotoren, Generatoren, Transformatoren, Elektrizitätsverteilungs- und -schalteinrichtungen	93	448 227	20	70 943
272	Herstellung von Batterien und Akkumulatoren	13	280 386	.	.
273	Herstellung von Kabeln und elektrischem Installationsmaterial	58	348 127	.	.
274	Herstellung von elektrischen Lampen und Leuchten	55	172 346	.	.
275	Herstellung von Haushaltsgeräten	7	27 243	.	.
279	Herstellung von sonstigen elektrischen Ausrüstungen und Geräten a. n. g.	138	190 244	38	10 372
28	Maschinenbau	895	5 985 301	273	142 393
281	Herstellung von nicht wirtschaftszweigspezifischen Maschinen	116	1 760 024	26	22 324
282	Herstellung von sonstigen nicht wirtschaftszweigspezifischen Maschinen	367	1 861 127	124	51 726
283	Herstellung von land- und forstwirtschaftlichen Maschinen	27	93 293	.	.
284	Herstellung von Werkzeugmaschinen	115	745 140	.	.
289	Herstellung von Maschinen für sonstige bestimmte Wirtschaftszweige	270	1 525 716	78	50 338
29	Herstellung von Kraftwagen und Kraftwagenteilen	262	2 309 167	65	35 559

1) ohne Umsatzsteuer

Umsatzsteuerpflichtige und deren Lieferungen und Leistungen mit der Rechtsform						WZ- Nr.
Personengesellschaften		Kapitalgesellschaften		übrige Rechtsformen		
Anzahl	1 000 €	Anzahl	1 000 €	Anzahl	1 000 €	
.	.	10	25 931	.	.	242
-	-	243
.	.	23	275 630	.	.	244
6	59 132	34	683 078	.	.	245
232	699 984	779	3 422 738	22	95 453	25
78	249 200	278	1 019 022	.	.	251
5	21 359	252
.	.	.	.	-	-	253
.	.	.	.	-	-	254
11	127 983	55	610 049	.	.	255
.	.	195	568 489	.	.	256
30	72 358	65	337 471	5	26 687	257
43	60 753	157	775 825	7	29 380	259
44	2 458 614	300	2 270 813	8	27 389	26
.	.	.	.	4	9 035	261
.	.	21	46 148	.	.	262
5	827	37	295 630	-	-	263
3	315	13	42 728	.	.	264
12	67 000	107	617 035	.	.	265
.	.	12	38 380	-	-	266
.	.	.	.	-	-	267
.	268
32	401 538	222	926 866	11	39 818	27
.	.	64	348 566	.	.	271
.	272
7	159 151	36	180 303	.	.	273
.	.	30	124 346	-	-	274
.	275
12	11 917	85	166 866	3	1 089	279
94	1 057 992	512	4 262 502	16	522 414	28
11	36 112	74	1 189 638	5	511 950	281
40	557 594	197	1 247 898	6	3 908	282
.	283
.	.	57	662 207	.	.	284
21	344 720	289
.	29

Noch: 8. Umsatzsteuerpflichtige und deren Lieferungen und Leistungen 2015 nach Rechtsformen
und nach wirtschaftlicher Gliederung

WZ-Nr.	Wirtschaftliche Gliederung	Steuerpflichtige	Lieferungen und Leistungen ¹⁾	Davon	
				Einzelunternehmen	
				Anzahl	1 000 €
291	Herstellung von Kraftwagen und Kraftwagenmotoren	8	18 422	-	-
292	Herstellung von Karosserien, Aufbauten und Anhängern	79	423 362	45	27 630
293	Herstellung von Teilen und Zubehör für Kraftwagen	175	1 867 383	20	7 929
30	Sonstiger Fahrzeugbau	57	149 005	23	4 470
301	Schiff- und Bootsbau	5	739	.	.
302	Schienenfahrzeugbau
303	Luft- und Raumfahrzeugbau
309	Herstellung von Fahrzeugen a. n. g.	33	23 372	16	3 698
31	Herstellung von Möbeln	506	432 069	.	.
310	Herstellung von Möbeln	506	432 069	.	.
32	Herstellung von sonstigen Waren	1 103	688 828	698	156 425
321	Herstellung von Münzen, Schmuck u. ä. Erzeugnissen	116	15 269	104	12 841
322	Herstellung von Musikinstrumenten	150	101 825	121	14 723
323	Herstellung von Sportgeräten	23	29 783	.	.
324	Herstellung von Spielwaren	65	25 671	47	5 559
325	Herstellung von medizinischen und zahnmedizinischen Apparaten und Materialien	556	370 677	288	80 629
329	Herstellung von Erzeugnissen a. n. g.	193	145 602	.	.
33	Reparatur und Installation von Maschinen und Ausrüstungen	638	654 586	.	.
331	Reparatur von Metallernzeugnissen, Maschinen und Ausrüstungen	362	374 493	.	.
332	Installation von Maschinen und Ausrüstungen a. n. g.	276	280 094	152	46 527
D	Energieversorgung	1 582	15 800 640	558	117 409
35	Energieversorgung	1 582	15 800 640	558	117 409
351	Elektrizitätsversorgung	1 488	10 013 731	543	112 170
352	Gasversorgung	38	4 493 519	6	2 610
353	Wärme- und Kälteversorgung	56	1 293 390	9	2 628
E	Wasserversorgung; Abwasser- und Abfallentsorgung und Beseitigung von Umweltverschmutzungen	523	1 783 141	177	71 130
36	Wasserversorgung	63	454 071	3	320
360	Wasserversorgung	63	454 071	3	320
37	Abwasserentsorgung	38	308 941	.	.
370	Abwasserentsorgung	38	308 941	.	.
38	Sammlung, Behandlung und Beseitigung von Abfällen; Rückgewinnung	391	949 360	156	63 858
381	Sammlung von Abfällen
382	Abfallbehandlung und -beseitigung
383	Rückgewinnung	.	.	93	40 256
39	Beseitigung von Umweltverschmutzungen und sonstige Entsorgung	31	70 770	.	.
390	Beseitigung von Umweltverschmutzungen und sonstige Entsorgung	31	70 770	.	.
F	Baugewerbe	25 507	11 627 176	19 764	3 804 985
41	Hochbau	1 399	2 120 775	561	221 986
411	Erschließung von Grundstücken; Bauträger	284	599 983	34	22 045
412	Bau von Gebäuden	1 115	1 520 792	527	199 941
42	Tiefbau	655	1 421 225	236	122 752
421	Bau von Straßen und Bahnverkehrsstrecken	315	927 279	.	.
422	Leitungstiefbau und Kläranlagenbau	160	234 653	.	.
429	Sonstiger Tiefbau	180	259 294	.	.

1) ohne Umsatzsteuer

Umsatzsteuerpflichtige und deren Lieferungen und Leistungen mit der Rechtsform						WZ- Nr.
Personengesellschaften		Kapitalgesellschaften		übrige Rechtsformen		
Anzahl	1 000 €	Anzahl	1 000 €	Anzahl	1 000 €	
.	291
.	.	26	376 353	.	.	292
16	241 649	46	583 676	93	1 034 129	293
.	.	28	140 534	.	.	30
-	-	.	.	-	-	301
-	-	302
.	.	.	.	-	-	303
3	809	14	18 865	-	-	309
.	.	92	251 923	.	.	31
.	.	92	251 923	.	.	310
104	107 667	294	423 639	7	1 097	32
.	.	7	1 662	.	.	321
10	22 736	19	64 367	-	-	322
.	.	12	22 523	-	-	323
.	.	11	17 328	.	.	324
60	41 869	204	247 587	4	592	325
23	39 511	41	70 173	.	.	329
41	113 733	216	430 841	.	.	33
27	94 385	106	216 623	.	.	331
14	19 348	110	214 218	-	-	332
807	1 270 005	200	14 382 038	17	31 189	D
807	1 270 005	200	14 382 038	17	31 189	35
.	.	.	.	13	17 001	351
14	12 127	352
.	353
65	291 310	235	1 192 627	46	228 073	E
.	.	22	243 414	.	.	36
.	.	22	243 414	.	.	360
8	14 518	22	291 849	.	.	37
8	14 518	22	291 849	.	.	370
53	271 524	175	596 589	7	17 389	38
12	159 498	51	198 261	-	-	381
.	.	42	164 296	7	17 389	382
.	.	82	234 031	-	-	383
.	.	16	60 776	-	-	39
.	.	16	60 776	-	-	390
1 697	1 596 760	3 778	5 888 534	268	336 897	F
155	295 403	659	1 511 605	24	91 780	41
.	.	204	484 999	.	.	411
.	.	455	1 026 606	.	.	412
184	433 079	230	863 099	5	2 295	42
112	326 332	105	536 266	.	.	421
39	38 610	63	167 178	.	.	422
33	68 137	62	159 655	.	.	429

Noch: 8. Umsatzsteuerpflichtige und deren Lieferungen und Leistungen 2015 nach Rechtsformen
und nach wirtschaftlicher Gliederung

WZ-Nr.	Wirtschaftliche Gliederung	Steuerpflichtige	Lieferungen und Leistungen ¹⁾	Davon	
				Einzelunternehmen	
				Anzahl	1 000 €
43	Vorbereitende Baustellenarbeiten, Bauinstallation und sonstiges Ausbaugewerbe	23 453	8 085 176	18 967	3 460 247
431	Abbrucharbeiten und vorbereitende Baustellenarbeiten	500	196 267	.	.
432	Bauinstallation	8 427	3 893 181	6 451	1 374 506
433	Sonstiger Ausbau	9 771	2 134 804	8 514	1 277 547
439	Sonstige spezialisierte Bautätigkeiten	4 755	1 860 924	.	.
G	Handel; Instandhaltung und Reparatur von Kraftfahrzeugen	27 419	27 833 131	21 227	9 452 696
45	Handel mit Kraftfahrzeugen; Instandhaltung und Reparatur von Kraftfahrzeugen	5 568	6 491 975	4 095	1 804 668
451	Handel mit Kraftwagen	1 944	4 649 854	1 248	1 060 555
452	Instandhaltung und Reparatur von Kraftwagen	2 193	793 510	1 724	418 247
453	Handel mit Kraftwagenteilen und -zubehör	1 097	939 750	845	251 987
454	Handel mit Krafträdern, Kraftradteilen und -zubehör; Instandhaltung und Reparatur von Krafträdern	334	108 861	278	73 879
46	Großhandel (ohne Handel mit Kraftfahrzeugen)	5 394	9 979 449	3 327	1 294 322
461	Handelsvermittlung	2 361	615 973	2 029	348 112
462	Großhandel mit landwirtschaftlichen Grundstoffen und lebenden Tieren	166	712 645	104	176 788
463	Großhandel mit Nahrungs- und Genussmitteln, Getränken und Tabakwaren	369	1 736 016	190	198 179
464	Großhandel mit Gebrauchs- und Verbrauchsgütern	628	1 034 039	299	122 244
465	Großhandel mit Geräten der Informations- und Kommunikationstechnik	144	1 635 159	25	13 713
466	Großhandel mit sonstigen Maschinen, Ausrüstungen und Zubehör	619	1 484 092	236	168 687
467	Sonstiger Großhandel	799	2 269 871	318	219 394
469	Großhandel ohne ausgeprägten Schwerpunkt	308	491 654	126	47 206
47	Einzelhandel (ohne Handel mit Kraftfahrzeugen)	16 457	11 361 707	13 805	6 353 706
471	Einzelhandel mit Waren verschiedener Art (in Verkaufsräumen)	2 083	1 847 578	1 740	819 967
472	Einzelhandel mit Nahrungs- und Genussmitteln, Getränken und Tabakwaren (in Verkaufsräumen)	1 589	670 513	1 389	410 860
473	Einzelhandel mit Motorenkraftstoffen (Tankstellen)	376	480 072	316	314 115
474	Einzelhandel mit Geräten der Informations- und Kommunikationstechnik (in Verkaufsräumen)	911	754 636	645	207 679
475	Einzelhandel mit sonstigen Haushaltsgeräten, Textilien, Heimwerker- und Einrichtungsbedarf (in Verkaufsräumen)	2 253	1 265 378	1 780	465 277
476	Einzelhandel mit Verlagsprodukten, Sportausrüstungen und Spielwaren (in Verkaufsräumen)	1 204	477 413	1 007	229 893
477	Einzelhandel mit sonstigen Gütern (in Verkaufsräumen)	5 643	4 330 393	4 899	3 350 333
478	Einzelhandel an Verkaufsständen und auf Märkten	395	57 828	374	53 478
479	Einzelhandel, nicht in Verkaufsräumen, an Verkaufsständen oder auf Märkten	2 003	1 477 896	1 655	502 104
H	Verkehr und Lagerei	4 957	4 310 878	3 820	1 410 829
49	Landverkehr und Transport in Rohrfernleitungen	3 321	2 013 083	2 683	958 296
491	Personenbeförderung im Eisenbahnverkehr	4	529	.	.
492	Güterbeförderung im Eisenbahnverkehr	10	73 573	.	.
493	Sonstige Personenbeförderung im Landverkehr	1 506	616 085	.	.
494	Güterbeförderung im Straßenverkehr, Umzugstransporte	1 801	1 322 896	1 486	736 115
50	Schifffahrt	15	16 263	.	.
503	Personenbeförderung in der Binnenschifffahrt	10	14 515	.	.

1) ohne Umsatzsteuer

Umsatzsteuerpflichtige und deren Lieferungen und Leistungen mit der Rechtsform						WZ- Nr.
Personengesellschaften		Kapitalgesellschaften		übrige Rechtsformen		
Anzahl	1 000 €	Anzahl	1 000 €	Anzahl	1 000 €	
1 358	868 279	2 889	3 513 830	239	242 821	43
.	.	.	.	-	-	431
514	430 863	1 307	1 874 055	155	213 757	432
494	195 892	745	656 602	18	4 763	433
.	.	.	.	66	24 301	439
1 947	3 685 784	3 872	12 465 500	373	2 229 150	G
532	1 150 338	891	3 052 497	50	484 473	45
.	.	483	2 565 859	.	.	451
.	.	260	248 954	.	.	452
.	.	128	225 404	.	.	453
36	22 703	20	12 280	-	-	454
326	1 041 311	1 505	6 441 646	236	1 202 170	46
.	.	.	.	14	4 733	461
13	35 281	38	443 513	11	57 062	462
40	298 588	120	852 498	19	386 751	463
46	186 594	263	619 270	20	105 931	464
.	.	.	.	10	9 940	465
41	68 122	321	1 163 469	21	83 813	466
78	343 433	337	1 438 941	66	268 104	467
18	11 819	89	146 794	75	285 835	469
1 089	1 494 136	1 476	2 971 357	87	542 508	47
185	405 030	471
101	154 625	472
.	473
.	.	181	444 612	.	.	474
157	320 178	300	360 942	16	118 981	475
89	94 296	102	150 955	6	2 268	476
317	353 116	412	578 898	15	48 046	477
10	1 221	8	2 873	3	256	478
124	61 771	201	862 625	23	51 395	479
.	.	641	2 239 188	.	.	H
.	49
-	-	491
.	.	.	.	-	-	492
.	493
.	494
.	50
.	503

Noch: 8. Umsatzsteuerpflichtige und deren Lieferungen und Leistungen 2015 nach Rechtsformen
und nach wirtschaftlicher Gliederung

WZ-Nr.	Wirtschaftliche Gliederung	Steuerpflichtige	Lieferungen und Leistungen ¹⁾	Davon	
				Einzelunternehmen	
				Anzahl	1 000 €
504	Güterbeförderung in der Binnenschifffahrt	5	1 749	.	.
51	Luftfahrt
511	Personenbeförderung in der Luftfahrt	11	1 187	.	.
512	Güterbeförderung in der Luftfahrt und Raumtransport	.	.	-	-
52	Lagerei sowie Erbringung von sonstigen Dienstleistungen für den Verkehr	1 129	1 466 495	.	.
521	Lagerei	36	89 509	.	.
522	Erbringung von sonstigen Dienstleistungen für den Verkehr	1 093	1 376 986	719	371 315
53	Post-, Kurier- und Expressdienste
532	Sonstige Post-, Kurier- und Expressdienste
I	Gastgewerbe	8 743	2 380 804	7 271	1 269 671
55	Beherbergung	1 939	685 453	1 447	290 409
551	Hotels, Gasthöfe und Pensionen	1 692	631 059	1 297	269 848
552	Ferienunterkünfte und ähnliche Beherbergungsstätten	124	23 208	71	6 654
553	Campingplätze	32	9 780	14	3 253
559	Sonstige Beherbergungsstätten	91	21 406	65	10 654
56	Gastronomie	6 804	1 695 351	5 824	979 263
561	Restaurants, Gaststätten, Imbissstuben, Cafés, Eissalons u. Ä.	4 812	1 135 531	4 222	692 090
562	Caterer und Erbringung sonstiger Verpflegungsdienstleistungen	850	345 686	639	147 145
563	Ausschank von Getränken	1 142	214 135	963	140 027
J	Information und Kommunikation	3 927	3 313 877	2 251	276 424
58	Verlagswesen	243	682 220	105	19 686
581	Verlegen von Büchern und Zeitschriften; sonstiges Verlagswesen (ohne Software)
582	Verlegen von Software
59	Herstellung, Verleih und Vertrieb von Filmen und Fernsehprogrammen; Kinos; Tonstudios und Verlegen von Musik	276	92 687	141	16 316
591	Herstellung von Filmen und Fernsehprogrammen, deren Verleih und Vertrieb; Kinos	207	67 970	101	10 896
592	Tonstudios; Herstellung von Hörfunkbeiträgen; Verlegen von bespielten Tonträgern und Musikalien	69	24 718	40	5 420
60	Rundfunkveranstalter	30	74 840	.	.
601	Hörfunkveranstalter	17	70 553	-	-
602	Fernsehveranstalter	13	4 287	.	.
61	Telekommunikation	86	272 991	37	8 449
611	Leitungsgebundene Telekommunikation	20	218 732	.	.
612	Drahtlose Telekommunikation	21	16 221	8	714
619	Sonstige Telekommunikation	45	38 038	.	.
62	Erbringung von Dienstleistungen der Informationstechnologie	2 630	1 923 634	.	.
620	Erbringung von Dienstleistungen der Informationstechnologie	2 630	1 923 634	.	.
63	Informationsdienstleistungen	662	267 505	433	48 356
631	Datenverarbeitung, Hosting und damit verbundene Tätigkeiten; Webportale	61	62 548	21	1 564
639	Erbringung von sonstigen Informationsdienstleistungen	601	204 958	412	46 793
K	Erbringung von Finanz- und Versicherungsdienstleistungen	874	636 570	547	50 212
64	Erbringung von Finanzdienstleistungen
641	Zentralbanken und Kreditinstitute	32	167 942	-	-
642	Beteiligungsgesellschaften	110	192 561	.	.

1) ohne Umsatzsteuer

Umsatzsteuerpflichtige und deren Lieferungen und Leistungen mit der Rechtsform						WZ- Nr.
Personengesellschaften		Kapitalgesellschaften		übrige Rechtsformen		
Anzahl	1 000 €	Anzahl	1 000 €	Anzahl	1 000 €	
-	-	-	-	.	.	504
.	.	.	.	-	-	51
.	.	.	.	-	-	511
-	-	.	.	-	-	512
.	.	275	804 005	.	.	52
.	.	11	25 234	.	.	521
104	212 485	264	778 770	6	14 416	522
.	53
.	532
735	422 768	671	633 735	66	54 630	I
260	121 053	222	248 126	10	25 866	55
.	.	186	227 230	.	.	551
.	.	15	9 678	.	.	552
.	.	8	2 769	.	.	553
.	.	13	8 448	.	.	559
475	301 715	449	385 610	56	28 764	56
.	.	252	199 405	.	.	561
78	51 237	115	142 831	18	4 473	562
.	.	82	43 374	.	.	563
.	.	1 334	2 345 803	.	.	J
42	481 299	96	181 235	-	-	58
42	481 299	.	.	-	-	581
-	-	.	.	-	-	582
42	16 706	88	59 064	5	601	59
30	10 096	71	46 377	5	601	591
12	6 610	17	12 687	-	-	592
.	.	18	6 435	.	.	60
.	.	8	2 487	.	.	601
.	.	10	3 948	-	-	602
9	9 283	40	255 259	-	-	61
.	.	10	216 169	-	-	611
4	8 232	9	7 274	-	-	612
.	.	21	31 816	-	-	619
189	94 836	907	1 645 295	.	.	62
189	94 836	907	1 645 295	.	.	620
37	17 829	185	198 515	7	2 805	63
.	.	30	50 435	.	.	631
.	.	155	148 080	.	.	639
42	12 093	247	390 313	38	183 952	K
.	.	.	.	32	167 942	64
-	-	-	-	32	167 942	641
12	4 996	.	.	-	-	642

Noch: 8. Umsatzsteuerpflichtige und deren Lieferungen und Leistungen 2015 nach Rechtsformen
und nach wirtschaftlicher Gliederung

WZ-Nr.	Wirtschaftliche Gliederung	Steuerpflichtige	Lieferungen und Leistungen ¹⁾	Davon	
				Einzelunternehmen	
				Anzahl	1 000 €
643	Treuhand- und sonstige Fonds und ähnliche Finanzinstitutionen	.	.	-	-
649	Sonstige Finanzierungsinstitutionen	26	114 875	5	421
65	Versicherungen, Rückversicherungen und Pensionskassen (ohne Sozialversicherung)	.	.	-	-
651	Versicherungen	.	.	-	-
66	Mit Finanz- und Versicherungsdienstleistungen verbundene Tätigkeiten
661	Mit Finanzdienstleistungen verbundene Tätigkeiten
662	Mit Versicherungsdienstleistungen und Pensionskassen verbundene Tätigkeiten	454	51 984	407	38 579
L	Grundstücks- und Wohnungswesen	8 884	5 515 800	4 383	1 952 366
68	Grundstücks- und Wohnungswesen	8 884	5 515 800	4 383	1 952 366
681	Kauf und Verkauf von eigenen Grundstücken, Gebäuden und Wohnungen	529	380 755	69	32 360
682	Vermietung, Verpachtung von eigenen oder geleasteten Grundstücken, Gebäuden und Wohnungen	6 168	4 463 914	3 115	1 738 004
683	Vermittlung und Verwaltung von Grundstücken, Gebäuden und Wohnungen für Dritte	2 187	671 131	1 199	182 003
M	Erbringung von freiberuflichen, wissenschaftlichen und technischen Dienstleistungen	18 339	6 811 513	13 728	2 004 081
69	Rechts- und Steuerberatung, Wirtschaftsprüfung	4 311	1 134 877	3 366	570 470
691	Rechtsberatung	2 407	531 895	2 012	325 486
692	Wirtschaftsprüfung und Steuerberatung; Buchführung	1 904	602 982	1 354	244 984
70	Verwaltung und Führung von Unternehmen und Betrieben; Unternehmensberatung	2 363	2 240 934	1 354	204 899
701	Verwaltung und Führung von Unternehmen und Betrieben	475	1 850 269	42	48 306
702	Public-Relations- und Unternehmensberatung	1 888	390 665	1 312	156 593
71	Architektur- und Ingenieurbüros; technische, physikalische und chemische Untersuchung	7 031	2 360 251	5 246	777 817
711	Architektur- und Ingenieurbüros	6 811	2 184 092	5 153	758 538
712	Technische, physikalische und chemische Untersuchung	220	176 159	93	19 279
72	Forschung und Entwicklung	360	268 982	149	16 579
721	Forschung und Entwicklung im Bereich Natur-, Ingenieur-, Agrarwissenschaften und Medizin	319	258 158	123	14 632
722	Forschung und Entwicklung im Bereich Rechts-, Wirtschafts- und Sozialwissenschaften sowie im Bereich Sprach-, Kultur- und Kunstwissenschaften	41	10 824	26	1 947
73	Werbung und Marktforschung	1 380	350 613	1 041	145 982
731	Werbung	1 324	333 479	1 010	143 153
732	Markt- und Meinungsforschung	56	17 134	31	2 830
74	Sonstige freiberufliche, wissenschaftliche und technische Tätigkeiten	2 433	338 979	2 156	190 536
741	Ateliers für Textil-, Schmuck-, Grafik- u. ä. Design	580	63 509	510	37 472
742	Fotografie und Fotolabors	501	99 456	470	39 987
743	Übersetzen und Dolmetschen	331	25 598	316	21 204
749	Sonstige freiberufliche, wissenschaftliche und technische Tätigkeiten a. n. g.	1 021	150 416	860	91 873
75	Veterinärwesen	461	116 877	416	97 798
750	Veterinärwesen	461	116 877	416	97 798

1) ohne Umsatzsteuer

Umsatzsteuerpflichtige und deren Lieferungen und Leistungen mit der Rechtsform						WZ- Nr.
Personengesellschaften		Kapitalgesellschaften		übrige Rechtsformen		
Anzahl	1 000 €	Anzahl	1 000 €	Anzahl	1 000 €	
.	.	-	-	-	-	643
5	919	16	113 535	-	-	649
-	-	-	-	.	.	65
-	-	-	-	.	.	651
.	66
14	2 785	96	76 720	.	.	661
.	.	.	.	-	-	662
2 866	866 540	1 460	1 832 051	175	864 842	L
2 866	866 540	1 460	1 832 051	175	864 842	68
126	75 449	324	261 433	10	11 513	681
2 452	695 582	445	1 179 783	156	850 546	682
288	95 509	691	390 836	9	2 783	683
1 652	826 628	2 898	3 941 936	61	38 868	M
567	310 766	69
371	193 249	691
196	117 517	692
146	120 081	840	1 899 059	23	16 895	70
39	92 500	374	1 693 493	20	15 971	701
107	27 582	466	205 566	3	924	702
623	263 228	1 153	1 315 889	9	3 316	71
.	.	1 048	1 175 753	.	.	711
.	.	105	140 136	.	.	712
29	6 324	162	232 157	20	13 922	72
.	.	152	223 667	.	.	721
.	.	10	8 490	.	.	722
.	.	217	146 339	.	.	73
.	.	192	132 034	.	.	731
-	-	25	14 305	-	-	732
123	49 852	150	97 804	4	786	74
.	741
.	.	.	.	-	-	742
5	992	10	3 402	-	-	743
.	.	98	42 345	.	.	749
.	.	.	.	-	-	75
.	.	.	.	-	-	750

Noch: 8. Umsatzsteuerpflichtige und deren Lieferungen und Leistungen 2015 nach Rechtsformen
und nach wirtschaftlicher Gliederung

WZ-Nr.	Wirtschaftliche Gliederung	Steuerpflichtige	Lieferungen und Leistungen ¹⁾	Davon	
				Einzelunternehmen	
				Anzahl	1 000 €
N	Erbringung von sonstigen wirtschaftlichen Dienstleistungen	8 733	4 175 863	6 479	1 170 626
77	Vermietung von beweglichen Sachen	1 039	829 711	.	.
771	Vermietung von Kraftwagen	234	91 358	183	65 312
772	Vermietung von Gebrauchsgütern	154	60 940	100	29 281
773	Vermietung von Maschinen, Geräten und sonstigen beweglichen Sachen	648	677 202	.	.
774	Leasing von nichtfinanziellen immateriellen Vermögensgegenständen (ohne Copyrights)	3	211	.	.
78	Vermittlung und Überlassung von Arbeitskräften	434	600 777	194	64 634
781	Vermittlung von Arbeitskräften	264	181 985	161	37 022
782	Befristete Überlassung von Arbeitskräften	118	337 534	26	26 247
783	Sonstige Überlassung von Arbeitskräften	52	81 259	7	1 365
79	Reisebüros, Reiseveranstalter und Erbringung sonstiger Reservierungsdienstleistungen	743	363 915	539	77 008
791	Reisebüros und Reiseveranstalter	712	358 313	.	.
799	Erbringung sonstiger Reservierungsdienstleistungen	31	5 602	.	.
80	Wach- und Sicherheitsdienste sowie Detekteien	286	220 739	.	.
801	Private Wach- und Sicherheitsdienste	195	195 242	120	40 742
802	Sicherheitsdienste mithilfe von Überwachungs- und Alarmsystemen	15	9 605	.	.
803	Detekteien	76	15 892	68	5 977
81	Gebäudebetreuung; Garten- und Landschaftsbau	3 672	1 107 393	3 090	467 758
811	Hausmeisterdienste	1 877	266 051	1 684	171 921
812	Reinigung von Gebäuden, Straßen und Verkehrsmitteln	938	506 285	754	136 452
813	Garten- und Landschaftsbau sowie Erbringung von sonstigen gärtnerischen Dienstleistungen	857	335 056	652	159 384
82	Erbringung von wirtschaftlichen Dienstleistungen für Unternehmen und Privatpersonen a. n. g.	2 559	1 053 328	.	.
821	Sekretariats- und Schreibdienste, Copy-Shops	399	36 674	365	29 892
822	Call Center	32	39 100	.	.
823	Messe-, Ausstellungs- und Kongressveranstalter	298	188 331	232	31 479
829	Erbringung sonstiger wirtschaftlicher Dienstleistungen für Unternehmen und Privatpersonen	1 830	789 223	.	.
P	Erziehung und Unterricht	1 738	578 583	1 445	128 069
85	Erziehung und Unterricht	1 738	578 583	1 445	128 069
851	Kindergärten und Vorschulen	.	.	-	-
852	Grundschulen	.	.	-	-
853	Weiterführende Schulen	95	112 740	70	6 504
854	Tertiärer und post-sekundärer, nicht tertiärer Unterricht	79	73 250	.	.
855	Sonstiger Unterricht	1 552	391 180	1 306	117 239
856	Erbringung von Dienstleistungen für den Unterricht	9	1 280	.	.
Q	Gesundheits- und Sozialwesen	2 106	3 151 494	1 475	280 395
86	Gesundheitswesen	1 729	2 159 069	1 350	260 711
861	Krankenhäuser	49	1 524 485	-	-
862	Arzt- und Zahnarztpraxen	680	341 445	541	174 937
869	Gesundheitswesen a. n. g.	1 000	293 139	809	85 774
87	Heime (ohne Erholungs- und Ferienheime)	68	427 156	.	.
871	Pflegeheime	50	395 000	.	.
873	Altenheime; Alten- und Behindertenwohnheime	14	27 841	.	.
879	Sonstige Heime (ohne Erholungs- und Ferienheime)	4	4 315	-	-

1) ohne Umsatzsteuer

Umsatzsteuerpflichtige und deren Lieferungen und Leistungen mit der Rechtsform						WZ- Nr.
Personengesellschaften		Kapitalgesellschaften		übrige Rechtsformen		
Anzahl	1 000 €	Anzahl	1 000 €	Anzahl	1 000 €	
603	530 663	1 611	2 219 110	40	255 464	N
156	106 302	209	203 262	.	.	77
.	.	28	19 273	.	.	771
.	.	33	17 969	.	.	772
112	86 397	148	166 020	.	.	773
.	.	-	-	-	-	774
39	52 101	197	474 921	4	9 121	78
.	.	80	123 215	.	.	781
.	.	78	281 081	.	.	782
6	9 269	39	70 625	-	-	783
63	127 352	135	158 647	6	908	79
.	.	129	155 917	.	.	791
.	.	6	2 730	.	.	799
26	36 246	70	135 232	.	.	80
.	.	50	116 391	.	.	801
.	.	.	.	-	-	802
.	.	.	.	-	-	803
154	127 844	420	511 088	8	702	81
.	.	133	78 599	.	.	811
.	.	147	277 661	.	.	812
.	.	140	154 829	.	.	813
165	80 818	580	735 960	.	.	82
14	1 186	20	5 597	-	-	821
5	14 614	13	23 017	.	.	822
13	7 325	49	147 506	4	2 021	823
133	57 693	498	559 840	.	.	829
70	16 996	186	345 444	37	88 074	P
70	16 996	186	345 444	37	88 074	85
-	-	.	.	-	-	851
-	-	-	-	.	.	852
.	.	14	96 625	.	.	853
.	854
62	12 124	164	237 383	20	24 434	855
.	.	-	-	-	-	856
218	324 258	250	1 573 136	163	973 705	Q
.	.	154	1 089 659	.	.	86
.	861
.	.	.	.	-	-	862
72	21 989	113	183 504	6	1 871	869
.	.	36	328 777	.	.	87
.	.	27	312 522	.	.	871
.	873
-	-	879

Noch: 8. Umsatzsteuerpflichtige und deren Lieferungen und Leistungen 2015 nach Rechtsformen
und nach wirtschaftlicher Gliederung

WZ- Nr.	Wirtschaftliche Gliederung	Steuer- pflichtige	Lieferungen und Leistungen ¹⁾	Davon	
				Einzelunternehmen	
				Anzahl	1 000 €
88	Sozialwesen (ohne Heime)	309	565 269	.	.
881	Soziale Betreuung älterer Menschen und Behinderter	115	47 015	.	.
889	Sonstiges Sozialwesen (ohne Heime)	194	518 254	.	.
R	Kunst, Unterhaltung und Erholung	3 990	1 309 690	2 931	318 353
90	Kreative, künstlerische und unterhaltende Tätigkeiten	2 103	269 810	1 905	130 104
900	Kreative, künstlerische und unterhaltende Tätigkeiten	2 103	269 810	1 905	130 104
91	Bibliotheken, Archive, Museen, botanische und zoologische Gärten	48	84 702	.	.
910	Bibliotheken, Archive, Museen, botanische und zoologische Gärten	48	84 702	.	.
92	Spiel-, Wett- und Lotteriewesen	191	424 692	.	.
920	Spiel-, Wett- und Lotteriewesen	191	424 692	.	.
93	Erbringung von Dienstleistungen des Sports, der Unterhaltung und der Erholung	1 648	530 485	896	132 330
931	Erbringung von Dienstleistungen des Sports	774	314 467	262	52 243
932	Erbringung von sonstigen Dienstleistungen der Unterhaltung und der Erholung	874	216 018	634	80 087
S	Erbringung von sonstigen Dienstleistungen	16 156	2 774 469	14 019	1 227 416
94	Interessenvertretungen sowie kirchliche und sonstige religiöse Vereinigungen (ohne Sozialwesen und Sport)	573	317 194	-	-
941	Wirtschafts- und Arbeitgeberverbände, Berufsorganisationen	42	29 780	-	-
949	Kirchliche Vereinigungen; politische Parteien sowie sonstige Interessenvertretungen und Vereinigungen a. n. g.	531	287 415	-	-
95	Reparatur von Datenverarbeitungsgeräten und Gebrauchsgütern	562	114 718	500	65 726
951	Reparatur von Datenverarbeitungs- und Telekommunikationsgeräten	73	38 499	52	5 121
952	Reparatur von Gebrauchsgütern	489	76 219	448	60 606
96	Erbringung von sonstigen überwiegend persönlichen Dienstleistungen	15 021	2 342 557	13 519	1 161 690
960	Erbringung von sonstigen überwiegend persönlichen Dienstleistungen	15 021	2 342 557	13 519	1 161 690

1) ohne Umsatzsteuer

Umsatzsteuerpflichtige und deren Lieferungen und Leistungen mit der Rechtsform						WZ- Nr.
Personengesellschaften		Kapitalgesellschaften		übrige Rechtsformen		
Anzahl	1 000 €	Anzahl	1 000 €	Anzahl	1 000 €	
.	.	60	154 699	127	395 662	88
.	.	26	35 451	3	493	881
.	.	34	119 248	124	395 168	889
287	121 157	411	326 218	361	543 962	R
.	.	66	88 170	.	.	90
.	.	66	88 170	.	.	900
.	.	11	16 506	26	34 418	91
.	.	11	16 506	26	34 418	910
.	.	56	40 746	.	.	92
.	.	56	40 746	.	.	920
150	54 080	278	180 796	324	163 278	93
91	34 826	157	79 970	264	147 428	931
59	19 254	121	100 827	60	15 850	932
553	103 572	805	445 355	779	998 126	S
-	-	94
-	-	-	-	42	29 780	941
-	-	949
21	3 706	95
4	609	17	32 770	-	-	951
17	3 098	952
532	99 865	754	397 927	216	683 075	96
532	99 865	754	397 927	216	683 075	960

9. Umsatzsteuerpflichtige und deren Lieferungen und Leistungen 2015 nach der Besteuerung der Umsätze und nach wirtschaftlicher Gliederung

WZ-Nr.	Wirtschaftliche Gliederung	Steuerpflichtige	Lieferungen und Leistungen ¹⁾	Und zwar	
				zu 19 %	
		Anzahl	1 000 €	Anzahl ²⁾	1 000 €
A - S	Wirtschaftszweige insgesamt	149 220	127 718 213	146 808	86 159 687
A	Land- und Forstwirtschaft, Fischerei	3 241	2 468 648	3 056	568 277
01	Landwirtschaft, Jagd und damit verbundene Tätigkeiten	2 932	2 303 980	2 749	436 009
011	Anbau einjähriger Pflanzen	535	267 293	490	40 611
0111	Anbau von Getreide (ohne Reis), Hülsenfrüchten und Ölsaaten	446	243 045	409	36 938
0113	Anbau von Gemüse und Melonen sowie Wurzeln und Knollen	23	10 680	20	1 748
01131	Anbau von Gemüse und Melonen
01132	Anbau von Kartoffeln sowie sonstigen Wurzeln und Knollen
0119	Anbau von sonstigen einjährigen Pflanzen	66	13 568	61	1 925
01191	Anbau von Zierpflanzen zum Schnitt	29	6 256	29	785
01199	Anbau von sonstigen einjährigen Pflanzen a. n. g.	37	7 311	32	1 140
012	Anbau mehrjähriger Pflanzen	89	100 132	85	36 230
0121	Anbau von Wein- und Tafeltrauben	.	.	23	5 106
0124	Anbau von Kern- und Steinobst	30	79 396	30	29 441
0125	Anbau von sonstigem Obst und Nüssen	5	3 120	.	.
01259	Anbau von sonstigem Obst (ohne Erdbeeren) und Nüssen	5	3 120	.	.
0128	Anbau von Gewürzpflanzen, Pflanzen für aromatische, narkotische und pharmazeutische Zwecke
0129	Anbau sonstiger mehrjähriger Pflanzen	29	8 915	26	1 208
013	Betrieb von Baumschulen sowie Anbau von Pflanzen zu Vermehrungszwecken	110	35 598	110	6 407
0130	Betrieb von Baumschulen sowie Anbau von Pflanzen zu Vermehrungszwecken	110	35 598	110	6 407
01301	Anbau von Zimmerpflanzen, Beet- und Balkonpflanzen	69	22 304	69	2 600
01302	Betrieb von Baumschulen	41	13 294	41	3 807
014	Tierhaltung	346	361 571	323	35 792
0141	Haltung von Milchkühen	73	58 948	71	6 415
0142	Haltung von anderen Rindern	19	10 127	16	4 058
0143	Haltung von Pferden und Eseln	42	6 268	42	4 831
0144	Haltung von Kamelen
0145	Haltung von Schafen und Ziegen
0146	Haltung von Schweinen	30	79 942	24	7 352
0147	Haltung von Geflügel	44	161 915	37	5 292
0149	Sonstige Tierhaltung	83	39 197	79	6 000
015	Gemischte Landwirtschaft	1 553	1 308 863	1 451	210 517
016	Erbringung von landwirtschaftlichen Dienstleistungen	299	230 523	290	106 452
0161	Erbringung von landwirtschaftlichen Dienstleistungen für den Pflanzenbau	131	146 539	128	77 385
0162	Erbringung von landwirtschaftlichen Dienstleistungen für die Tierhaltung	.	.	67	21 425
0163	Nach der Ernte anfallende Tätigkeiten in der pflanzlichen Erzeugung
0164	Saatgutaufbereitung	97	51 484	.	.
02	Forstwirtschaft und Holzeinschlag	271	150 768	270	130 285
021	Forstwirtschaft	70	10 607	70	7 507
022	Holzeinschlag	64	89 406	64	75 663
024	Erbringung von Dienstleistungen für Forstwirtschaft und Holzeinschlag	137	50 755	136	47 115
03	Fischerei und Aquakultur	38	13 900	37	1 984
031	Fischerei	13	4 753	12	601

1) ohne Umsatzsteuer

2) Mehrfachzählung von Steuerpflichtigen möglich

Steuerpflichtige Umsätze				Steuerfreie Umsätze						WZ-Nr.
zu 7 %		zu anderen Steuersätzen		zusammen		und zwar				
						mit Vorsteuerabzug		ohne Vorsteuerabzug		
Anzahl ⁽²⁾	1 000 €	Anzahl ⁽²⁾	1 000 €	Anzahl ⁽²⁾	1 000 €	Anzahl ⁽²⁾	1 000 €	Anzahl ⁽²⁾	1 000 €	
35 277	11 297 527	1 690	-25 305	23 335	17 152 047	12 334	9 946 107	13 080	7 205 940	A - S
2 844	1 777 282	28	135	772	113 653	210	77 717	638	35 936	A
2 675	1 755 350	.	.	719	105 336	179	72 891	607	32 445	01
515	219 611	.	.	111	6 708	24	2 811	99	3 897	011
430	199 348	.	.	102	6 464	21	2 601	93	3 864	0111
22	8 897	-	-	0113
19	7 089	-	-	01131
3	1 808	-	-	01132
63	11 367	0119
28	5 441	-	-	01191
35	5 925	01199
77	59 568	-	-	.	.	6	47	.	.	012
.	.	-	-	4	15	0121
28	48 522	-	-	0124
4	2 953	-	-	0125
4	2 953	-	-	01259
.	.	-	-	0128
29	7 609	-	-	0129
107	28 863	-	-	8	17	013
107	28 863	-	-	8	17	0130
67	19 686	-	-	8	18	01301
40	9 177	-	-	01302
310	276 244	5	58	74	48 344	014
71	52 068	-	-	18	416	0141
18	6 066	-	-	0142
.	.	-	-	11	398	0143
.	.	-	-	0144
48	3 204	0145
30	71 405	0146
41	110 261	-	-	7	124	0147
71	32 198	.	.	17	984	8	74	11	910	0149
1 482	1 053 807	16	39	436	42 128	81	16 944	396	25 183	015
184	117 256	.	.	65	6 351	34	5 850	35	501	016
69	67 433	-	-	29	1 681	15	1 430	15	252	0161
.	.	-	-	21	1 988	9	1 802	14	186	0162
.	.	-	-	0163
86	41 158	-	-	15	2 682	10	2 618	6	63	0164
134	11 003	.	.	44	7 330	23	3 876	26	3 453	02
41	1 125	-	-	021
42	8 498	-	-	18	4 928	022
51	1 379	7	324	.	.	024
35	10 930	-	-	9	987	8	949	5	37	03
13	4 126	-	-	031

Noch: 9. Umsatzsteuerpflichtige und deren Lieferungen und Leistungen 2015 nach der Besteuerung der Umsätze und nach wirtschaftlicher Gliederung

WZ-Nr.	Wirtschaftliche Gliederung	Steuerpflichtige	Lieferungen und Leistungen ¹⁾	Und zwar	
				zu 19 %	
		Anzahl	1 000 €	Anzahl ²⁾	1 000 €
0312	Süßwasserfischerei	13	4 753	12	601
032	Aquakultur	25	9 147	25	1 383
0322	Süßwasseraquakultur	25	9 147	25	1 383
B	Bergbau und Gewinnung von Steinen und Erden	79	180 888	79	173 500
07	Erzbergbau
071	Eisenerzbergbau
072	NE-Metallerzbergbau
0729	Sonstiger NE-Metallerzbergbau
08	Gewinnung von Steinen und Erden, sonstiger Bergbau	.	.	74	131 653
081	Gewinnung von Natursteinen, Kies, Sand, Ton und Kaolin	.	.	70	122 120
0811	Gewinnung von Naturwerksteinen und Natursteinen, Kalk- und Gipsstein, Kreide und Schiefer	.	.	20	55 652
0812	Gewinnung von Kies, Sand, Ton und Kaolin	50	69 399	50	66 468
089	Sonstiger Bergbau; Gewinnung von Steinen und Erden a. n. g.	4	9 534	4	9 533
0899	Gewinnung von Steinen und Erden a. n. g.	4	9 534	4	9 533
09	Erbringung von Dienstleistungen für den Bergbau und die Gewinnung von Steinen und Erden
099	Erbringung von Dienstleistungen für den sonstigen Bergbau und die Gewinnung von Steinen und Erden
C	Verarbeitendes Gewerbe	12 422	33 065 049	12 292	20 675 861
10	Herstellung von Nahrungs- und Futtermitteln	1 937	3 248 983	1 892	261 068
101	Schlachten und Fleischverarbeitung	520	1 087 067	513	68 019
1011	Schlachten (ohne Schlachten von Geflügel)	.	.	35	10 386
1012	Schlachten von Geflügel	.	.	6	12 088
1013	Fleischverarbeitung	479	766 268	472	45 545
102	Fischverarbeitung	13	44 065	13	2 526
103	Obst- und Gemüseverarbeitung	53	168 677	52	43 240
1031	Kartoffelverarbeitung	6	99 670	6	3 057
1032	Herstellung von Frucht- und Gemüsesäften	.	.	32	34 567
1039	Sonstige Verarbeitung von Obst und Gemüse	.	.	14	5 617
104	Herstellung von pflanzlichen und tierischen Ölen und Fetten	9	17 597	9	849
1041	Herstellung von Ölen und Fetten (ohne Margarine u. ä. Nahrungsfette)
1042	Herstellung von Margarine u. ä. Nahrungsfetten
105	Milchverarbeitung	55	590 602	51	9 344
1051	Milchverarbeitung (ohne Herstellung von Speiseeis)	17	584 215	16	7 324
1052	Herstellung von Speiseeis	38	6 387	35	2 020
106	Mahl- und Schälmmühlen, Herstellung von Stärke und Stärkeerzeugnissen	30	108 351	29	29 108
1061	Mahl- und Schälmmühlen
1062	Herstellung von Stärke und Stärkeerzeugnissen
107	Herstellung von Back- und Teigwaren	1 125	748 635	1 097	68 823
1071	Herstellung von Backwaren (ohne Dauerbackwaren)	1 078	689 190	1 055	53 192
1072	Herstellung von Dauerbackwaren	24	47 562	22	14 410
1073	Herstellung von Teigwaren	23	11 883	20	1 221
108	Herstellung von sonstigen Nahrungsmitteln	81	358 810	78	27 670
1082	Herstellung von Süßwaren (ohne Dauerbackwaren)	17	73 873	16	1 851
1083	Verarbeitung von Kaffee und Tee, Herstellung von Kaffee-Ersatz	8	1 371	.	.
1084	Herstellung von Würzmitteln und Soßen	5	8 784	5	1 119

1) ohne Umsatzsteuer

2) Mehrfachzählung von Steuerpflichtigen möglich

Steuerpflichtige Umsätze				Steuerfreie Umsätze						WZ-Nr.
zu 7 %		zu anderen Steuersätzen		zusammen		und zwar				
						mit Vorsteuerabzug		ohne Vorsteuerabzug		
Anzahl ⁽²⁾	1 000 €	Anzahl ⁽²⁾	1 000 €	Anzahl ⁽²⁾	1 000 €	Anzahl ⁽²⁾	1 000 €	Anzahl ⁽²⁾	1 000 €	
13	4 126	-	-	0312
22	6 804	-	-	032
22	6 804	-	-	0322
9	63	6	5	23	4 019	12	2 758	13	1 261	B
-	-	-	-	-	-	-	-	-	-	07
-	-	-	-	-	-	-	-	-	-	071
-	-	-	-	-	-	-	-	-	-	072
-	-	-	-	-	-	-	-	-	-	0729
.	.	6	5	22	4 062	08
.	.	6	5	22	4 062	081
.	.	.	.	8	2 130	6	2 116	3	14	0811
6	57	.	.	14	1 932	0812
-	-	-	-	-	-	-	-	-	-	089
-	-	-	-	-	-	-	-	-	-	0899
.	.	-	-	.	.	-	-	.	.	09
.	.	-	-	.	.	-	-	.	.	099
3 270	3 049 193	256	696	3 594	6 799 493	3 244	6 750 249	691	49 244	C
1 851	2 753 066	3	-2	215	219 335	140	216 807	94	2 528	10
496	969 087	-	-	49	34 668	29	34 043	21	625	101
31	116 819	-	-	1011
5	157 274	-	-	-	-	1012
460	694 994	-	-	45	10 547	1013
13	41 114	-	-	3	35	102
42	112 989	-	-	14	12 365	11	12 359	5	5	103
6	92 559	-	-	-	-	1031
21	651	-	-	.	.	6	4 152	.	.	1032
15	19 779	-	-	4	4 167	1039
8	11 069	-	-	5	5 673	104
.	.	-	-	1041
.	.	-	-	-	-	1042
52	476 017	-	-	11	105 147	105
15	471 680	-	-	1051
37	4 337	-	-	.	.	-	-	.	.	1052
29	72 010	-	-	9	7 231	5	7 173	6	58	106
.	.	-	-	6	58	1061
.	.	-	-	-	-	1062
1 094	677 914	46	1 339	.	.	107
1 050	634 849	.	.	70	1 145	37	592	36	553	1071
22	32 513	-	-	6	639	1072
22	10 552	-	-	-	-	1073
76	290 491	.	.	29	40 630	25	40 306	8	324	108
16	70 889	-	-	7	1 129	1082
.	.	-	-	-	-	1083
4	3 871	-	-	-	-	1084

Noch: 9. Umsatzsteuerpflichtige und deren Lieferungen und Leistungen 2015 nach der Besteuerung der Umsätze und nach wirtschaftlicher Gliederung

WZ-Nr.	Wirtschaftliche Gliederung	Steuerpflichtige	Lieferungen und Leistungen ¹⁾	Und zwar	
				zu 19 %	
				Anzahl ²⁾	1 000 €
1085	Herstellung von Fertiggerichten	7	45 390	6	1 044
1086	Herstellung von homogenisierten und diätetischen Nahrungsmitteln
1089	Herstellung von sonstigen Nahrungsmitteln a. n. g.	.	.	42	23 440
109	Herstellung von Futtermitteln	51	125 178	50	11 488
1091	Herstellung von Futtermitteln für Nutztiere	25	103 444	25	9 081
1092	Herstellung von Futtermitteln für sonstige Tiere	26	21 735	25	2 407
11	Getränkeherstellung	75	288 316	75	224 918
110	Getränkeherstellung	75	288 316	75	224 918
1101	Herstellung von Spirituosen	19	7 795	19	7 622
1102	Herstellung von Traubenwein	10	73 068	10	45 709
1103	Herstellung von Apfelwein und anderen Fruchtweinen
1105	Herstellung von Bier	33	172 618	33	137 420
1106	Herstellung von Malz
1107	Herstellung von Erfrischungsgetränken; Gewinnung natürlicher Mineralwässer	.	.	7	33 281
13	Herstellung von Textilien	313	597 206	313	413 290
131	Spinnstoffaufbereitung und Spinnerei	7	6 794	7	4 351
132	Weberei	17	80 175	17	55 606
133	Veredlung von Textilien und Bekleidung	47	136 386	47	86 651
139	Herstellung von sonstigen Textilwaren	242	373 852	242	266 682
1391	Herstellung von gewirktem und gestricktem Stoff	23	76 870	23	51 969
1392	Herstellung von konfektionierten Textilwaren (ohne Bekleidung)	89	118 889	89	92 891
1393	Herstellung von Teppichen	.	.	6	14 789
1394	Herstellung von Seilerwaren	11	17 950	11	15 961
1395	Herstellung von Vliesstoff und Erzeugnissen daraus (ohne Bekleidung)	.	.	3	323
1396	Herstellung von technischen Textilien	45	73 832	45	51 819
1399	Herstellung von sonstigen Textilwaren a. n. g.	65	46 339	65	38 930
14	Herstellung von Bekleidung	160	92 215	160	76 754
141	Herstellung von Bekleidung (ohne Pelzbekleidung)	138	80 724	138	66 411
1411	Herstellung von Lederbekleidung
1412	Herstellung von Arbeits- und Berufsbekleidung	11	29 122	11	24 323
1413	Herstellung von sonstiger Oberbekleidung	.	.	74	12 305
1414	Herstellung von Wäsche	13	14 246	.	.
1419	Herstellung von sonstiger Bekleidung und Bekleidungs-zubehör a. n. g.	38	23 151	38	19 420
142	Herstellung von Pelzwaren	10	850	10	850
143	Herstellung von Bekleidung aus gewirktem und gestricktem Stoff	12	10 641	12	9 493
1431	Herstellung von Strumpfwaren
1439	Herstellung von sonstiger Bekleidung aus gewirktem und gestricktem Stoff
15	Herstellung von Leder, Lederwaren und Schuhen	99	65 351	99	33 367
151	Herstellung von Leder und Lederwaren (ohne Herstellung von Lederbekleidung)	58	52 810	58	24 662
1511	Herstellung von Leder und Lederfaserstoff; Zurichtung und Färben von Fellen	.	.	6	12 901
1512	Lederverarbeitung (ohne Herstellung von Lederbekleidung)	.	.	52	11 762
152	Herstellung von Schuhen	41	12 541	41	8 705

1) ohne Umsatzsteuer

2) Mehrfachzählung von Steuerpflichtigen möglich

Steuerpflichtige Umsätze				Steuerfreie Umsätze						WZ-Nr.
zu 7 %		zu anderen Steuersätzen		zusammen		und zwar				
						mit Vorsteuerabzug		ohne Vorsteuerabzug		
Anzahl ⁽²⁾	1 000 €	Anzahl ⁽²⁾	1 000 €	Anzahl ⁽²⁾	1 000 €	Anzahl ⁽²⁾	1 000 €	Anzahl ⁽²⁾	1 000 €	
7	29 175	-	-	-	-	1085
.	.	-	-	-	-	-	-	-	-	1086
40	185 148	.	.	16	20 537	1089
41	102 376	-	-	14	11 302	109
20	83 877	-	-	1091
21	18 499	-	-	.	.	6	818	.	.	1092
41	3 297	.	.	22	59 960	21	59 679	7	281	11
41	3 297	.	.	22	59 960	21	59 679	7	281	110
8	170	-	-	-	-	1101
5	377	-	-	-	-	1102
.	.	-	-	-	-	1103
20	2 361	-	-	12	32 728	1105
.	.	-	-	-	-	-	-	-	-	1106
4	64	-	-	4	248	1107
25	62	12	1	151	179 922	147	179 382	17	539	13
.	.	-	-	131
.	13	24 456	.	.	132
3	13	.	.	17	48 639	133
17	47	.	.	119	104 278	116	103 910	10	368	139
.	.	.	.	12	24 852	1391
7	4	3	1	42	23 811	1392
-	-	-	-	1393
.	7	1 987	.	.	1394
.	.	-	-	-	-	1395
3	3	.	.	25	21 388	.	.	3	41	1396
.	.	.	.	28	7 406	28	7 406	-	-	1399
6	112	.	.	46	15 341	44	15 320	6	21	14
6	112	.	.	37	14 193	141
-	-	-	-	-	-	-	-	-	-	1411
-	-	-	-	8	4 800	8	4 800	-	-	1412
.	.	-	-	10	1 639	1413
.	.	.	.	6	4 033	1414
.	.	.	.	13	3 721	13	3 721	-	-	1419
-	-	-	-	-	-	-	-	-	-	142
-	-	-	-	9	1 148	143
-	-	-	-	1431
-	-	-	-	1439
24	3 537	6	37	15
3	4	-	-	151
.	.	-	-	1511
.	.	-	-	15	587	1512
21	3 532	.	.	11	304	152

Noch: 9. Umsatzsteuerpflichtige und deren Lieferungen und Leistungen 2015 nach der Besteuerung der Umsätze und nach wirtschaftlicher Gliederung

WZ-Nr.	Wirtschaftliche Gliederung	Steuerpflichtige	Lieferungen und Leistungen ¹⁾	Und zwar	
				zu 19 %	
		Anzahl	1 000 €	Anzahl ²⁾	1 000 €
16	Herstellung von Holz-, Flecht-, Korb- und Korbwaren (ohne Möbel)	924	783 700	920	644 863
161	Säge-, Hobel- und Holzimprägnierwerke	108	300 856	107	231 937
162	Herstellung von sonstigen Holz-, Kork-, Flecht- und Korbwaren (ohne Möbel)	816	482 844	813	412 925
1621	Herstellung von Furnier-, Sperrholz-, Holzfaser- und Holzspanplatten	14	23 065	13	15 812
1622	Herstellung von Parketttafeln	4	3 025	4	2 813
1623	Herstellung von sonstigen Konstruktionsteilen, Fertigbauteilen, Ausbauelementen und Fertigteilbauten aus Holz	409	297 742	407	256 874
1624	Herstellung von Verpackungsmitteln, Lagerbehältern und Ladungsträgern aus Holz	47	45 598	47	44 246
1629	Herstellung von Holzwaren a. n. g., Kork-, Flecht- und Korbwaren (ohne Möbel)	342	113 414	342	93 180
17	Herstellung von Papier, Pappe und Waren daraus	102	600 574	102	379 342
171	Herstellung von Holz- und Zellstoff, Papier, Karton und Pappe	21	332 473	21	160 533
1711	Herstellung von Holz- und Zellstoff	3	135	3	128
1712	Herstellung von Papier, Karton und Pappe	18	332 338	18	160 406
172	Herstellung von Waren aus Papier, Karton und Pappe	81	268 102	81	218 809
1721	Herstellung von Wellpapier u. -pappe sowie von Verpackungsmitteln aus Papier, Karton und Pappe	44	135 425	44	121 182
1722	Herstellung von Haushalts-, Hygiene- und Toilettenartikeln aus Zellstoff, Papier und Pappe	8	71 181	8	55 254
1723	Herstellung von Schreibwaren und Bürobedarf aus Papier, Karton und Pappe
1724	Herstellung von Tapeten
1729	Herstellung von sonstigen Waren aus Papier, Karton und Pappe	17	53 729	17	36 788
18	Herstellung von Druckerzeugnissen; Vervielfältigung von bespielten Ton-, Bild- und Datenträgern	429	532 779	428	437 881
181	Herstellung von Druckerzeugnissen	414	527 750	413	434 139
1811	Drucken von Zeitungen	8	17 155	8	16 022
1812	Drucken a. n. g.	243	396 768	242	315 264
1813	Druck- und Medieneinstufe	103	72 472	103	62 446
1814	Binden von Druckerzeugnissen und damit verbundene Dienstleistungen	60	41 354	60	40 406
182	Vervielfältigung von bespielten Ton-, Bild- und Datenträgern	15	5 029	15	3 742
19	Kokerei und Mineralölverarbeitung	.	.	4	25 192
192	Mineralölverarbeitung	.	.	4	25 192
20	Herstellung von chemischen Erzeugnissen	131	794 966	131	427 305
201	Herstellung von chemischen Grundstoffen, Düngemitteln und Stickstoffverbindungen, Kunststoffen in Primärformen und synthetischem Kautschuk in Primärformen	36	316 168	36	113 472
2011	Herstellung von Industriegasen	3	1 099	3	402
2013	Herstellung von sonstigen anorganischen Grundstoffen und Chemikalien	6	246 637	6	61 252
2014	Herstellung von sonstigen organischen Grundstoffen und Chemikalien	8	4 548	8	3 841
2015	Herstellung von Düngemitteln und Stickstoffverbindungen	7	17 353	7	15 309
2016	Herstellung von Kunststoffen in Primärformen	12	46 532	12	32 668
203	Herstellung von Anstrichmitteln, Druckfarben und Kitten	14	57 765	.	.

1) ohne Umsatzsteuer

2) Mehrfachzählung von Steuerpflichtigen möglich

Steuerpflichtige Umsätze				Steuerfreie Umsätze						WZ-Nr.
zu 7 %		zu anderen Steuersätzen		zusammen		und zwar				
						mit Vorsteuerabzug		ohne Vorsteuerabzug		
Anzahl ⁽²⁾	1 000 €	Anzahl ⁽²⁾	1 000 €	Anzahl ⁽²⁾	1 000 €	Anzahl ⁽²⁾	1 000 €	Anzahl ⁽²⁾	1 000 €	
137	34 771	22	235	191	62 408	165	61 624	34	784	16
54	20 602	6	2	18	47 304	161
83	14 169	16	233	173	15 104	162
3	62	-	-	6	3 718	1621
.	.	-	-	-	-	1622
32	445	11	223	55	5 487	42	5 362	14	126	1623
.	.	-	-	.	.	11	1 203	.	.	1624
41	13 626	5	9	97	4 596	90	4 519	10	77	1629
14	264	5	5	59	220 799	58	220 536	13	263	17
3	23	-	-	9	171 873	171
-	-	-	-	-	-	-	-	-	-	1711
3	23	-	-	9	171 873	1712
11	241	5	5	50	48 926	172
6	15	.	.	28	14 170	28	14 149	6	21	1721
.	.	.	.	5	15 865	1722
.	.	-	-	.	.	5	1 908	.	.	1723
-	-	-	-	-	-	1724
.	.	.	.	11	16 830	11	16 830	-	-	1729
194	26 446	17	5	159	66 565	140	66 312	36	253	18
190	26 275	17	5	181
6	957	-	-	1811
121	21 855	.	.	94	57 813	86	57 753	20	60	1812
40	2 974	5	3	38	7 044	35	6 988	6	56	1813
23	490	.	.	17	431	11	394	7	37	1814
4	170	-	-	182
.	.	-	-	-	-	19
.	.	-	-	-	-	192
20	1 663	3	-9	70	291 203	68	290 930	13	273	20
.	.	-	-	16	129 085	201
-	-	-	-	-	-	-	-	-	-	2011
.	.	-	-	4	113 666	2013
.	.	-	-	-	-	2014
4	244	-	-	-	-	2015
-	-	-	-	5	13 823	5	13 823	-	-	2016
.	.	.	.	10	19 483	203

Noch: 9. Umsatzsteuerpflichtige und deren Lieferungen und Leistungen 2015 nach der Besteuerung der Umsätze und nach wirtschaftlicher Gliederung

WZ-Nr.	Wirtschaftliche Gliederung	Steuerpflichtige	Lieferungen und Leistungen ¹⁾	Und zwar	
				zu 19 %	
		Anzahl	1 000 €	Anzahl ²⁾	1 000 €
204	Herstellung von Seifen, Wasch-, Reinigungs- und Körperpflegemitteln sowie von Duftstoffen	.	.	32	130 183
2041	Herstellung von Seifen, Wasch-, Reinigungs- und Poliermitteln	.	.	9	98 416
2042	Herstellung von Körperpflegemitteln und Duftstoffen	23	49 258	23	31 767
205	Herstellung von sonstigen chemischen Erzeugnissen	48	266 806	48	142 717
2051	Herstellung von pyrotechnischen Erzeugnissen	.	.	7	46 002
2052	Herstellung von Klebstoffen	3	3 168	.	.
2053	Herstellung von etherischen Ölen
2059	Herstellung von sonstigen chemischen Erzeugnissen a. n. g.	36	211 582	36	93 086
206	Herstellung von Chemiefasern
21	Herstellung von pharmazeutischen Erzeugnissen	.	.	22	187 226
211	Herstellung von pharmazeutischen Grundstoffen	7	67 109	7	53 984
212	Herstellung von pharmazeutischen Spezialitäten und sonstigen pharmazeutischen Erzeugnissen	.	.	15	133 243
22	Herstellung von Gummi- und Kunststoffwaren	316	1 660 100	316	1 189 768
221	Herstellung von Gummiwaren	61	73 520	61	56 780
2211	Herstellung und Runderneuerung von Bereifungen	41	42 747	41	29 603
2219	Herstellung von sonstigen Gummiwaren	20	30 773	20	27 176
222	Herstellung von Kunststoffwaren	255	1 586 580	255	1 132 988
2221	Herstellung von Platten, Folien, Schläuchen und Profilen aus Kunststoffen	28	208 093	28	132 330
2222	Herstellung von Verpackungsmitteln aus Kunststoffen	25	252 234	25	189 947
2223	Herstellung von Baubedarfsartikeln aus Kunststoffen	61	254 677	61	216 367
2229	Herstellung von sonstigen Kunststoffwaren	141	871 576	141	594 344
23	Herstellung von Glas und Glaswaren, Keramik, Verarbeitung von Steinen und Erden	724	1 133 419	722	894 025
231	Herstellung von Glas und Glaswaren	94	255 894	93	160 254
2311	Herstellung von Flachglas	.	.	7	10 276
2312	Veredlung und Bearbeitung von Flachglas	38	17 268	37	13 965
2313	Herstellung von Hohlglas	.	.	9	9 582
2314	Herstellung von Glasfasern und Waren daraus	6	88 839	6	49 714
2319	Herstellung, Veredlung und Bearbeitung von sonstigem Glas einschließlich technischen Glaswaren	34	126 218	34	76 716
232	Herstellung von feuerfesten keramischen Werkstoffen und Waren	.	.	5	24 113
233	Herstellung von keramischen Baumaterialien	.	.	22	126 070
2331	Herstellung von keramischen Wand- und Bodenfliesen und -platten	15	106 995	15	92 575
2332	Herstellung von Ziegeln und sonstiger Baukeramik	.	.	7	33 495
234	Herstellung von sonstigen Porzellan- und keramischen Erzeugnissen	80	49 899	80	34 364
2341	Herstellung von keramischen Haushaltswaren und Ziergegenständen	48	38 724	48	25 056
2342	Herstellung von Sanitärkeramik	.	.	9	1 556
2344	Herstellung von keramischen Erzeugnissen für sonstige technische Zwecke	.	.	3	4 322
2349	Herstellung von sonstigen keramischen Erzeugnissen	20	4 186	20	3 430
236	Herstellung von Erzeugnissen aus Beton, Zement und Gips	145	409 035	144	382 705
2361	Herstellung von Erzeugnissen aus Beton, Zement und Kalksandstein für den Bau	.	.	75	146 098
2362	Herstellung von Gipszeugnissen für den Bau	4	489	.	.

1) ohne Umsatzsteuer

2) Mehrfachzählung von Steuerpflichtigen möglich

Steuerpflichtige Umsätze				Steuerfreie Umsätze						WZ-Nr.
zu 7 %		zu anderen Steuersätzen		zusammen		und zwar				
						mit Vorsteuerabzug		ohne Vorsteuerabzug		
Anzahl ⁽²⁾	1 000 €	Anzahl ⁽²⁾	1 000 €	Anzahl ⁽²⁾	1 000 €	Anzahl ⁽²⁾	1 000 €	Anzahl ⁽²⁾	1 000 €	
7	305	-	-	16	19 306	204
.	.	-	-	-	-	2041
.	.	-	-	2042
4	1 099	27	121 704	.	.	205
.	.	-	-	2051
-	-	-	-	2052
.	.	-	-	2053
.	.	.	.	19	117 357	2059
-	-	-	-	-	-	206
10	5 445	-	-	17	94 050	17	68 067	4	25 983	21
4	853	-	-	-	-	211
6	4 592	-	-	.	.	13	55 805	.	.	212
20	587	13	152	167	446 813	160	446 511	28	302	22
4	5	3	1	22	16 701	20	16 687	4	14	221
4	5	2211
-	-	2219
16	583	10	151	145	430 112	140	429 824	24	288	222
.	.	3	23	16	75 522	2221
3	499	-	-	17	61 325	2222
5	50	4	128	24	20 496	22	20 456	6	40	2223
.	.	3	0	88	272 769	87	272 583	13	185	2229
57	988	38	33	136	202 551	117	201 991	41	560	23
10	221	.	.	33	92 447	231
.	.	-	-	-	-	2311
3	31	.	.	12	2 804	11	2 802	4	2	2312
.	.	-	-	-	-	2313
-	-	-	-	5	39 107	2314
3	4	.	.	11	47 172	2319
.	.	-	-	232
5	7	.	.	6	44 325	233
.	.	-	-	2331
.	2332
13	543	.	.	18	14 654	234
9	503	2341
-	-	.	.	-	-	-	-	-	-	2342
-	-	-	-	-	-	2344
4	41	2349
10	20	17	17	45	5 589	38	5 247	15	342	236
5	0	.	.	25	4 320	23	4 081	9	240	2361
-	-	-	-	.	.	-	-	.	.	2362

Noch: 9. Umsatzsteuerpflichtige und deren Lieferungen und Leistungen 2015 nach der Besteuerung der Umsätze und nach wirtschaftlicher Gliederung

WZ-Nr.	Wirtschaftliche Gliederung	Steuerpflichtige	Lieferungen und Leistungen ¹⁾	Und zwar	
				zu 19 %	
				Anzahl	1 000 €
2363	Herstellung von Frischbeton (Transportbeton)	27	192 571	27	184 148
2364	Herstellung von Mörtel und anderem Beton (Trockenbeton)	9	22 937	9	22 213
2365	Herstellung von Faserzementwaren
2369	Herstellung von sonstigen Erzeugnissen aus Beton, Zement und Gips a. n. g.	28	25 091	28	24 645
237	Be- und Verarbeitung von Naturwerksteinen und Natursteinen a. n. g.	358	111 704	358	99 293
239	Herstellung von Schleifkörpern und Schleifmitteln auf Unterlage sowie sonstigen Erzeugnissen aus nichtmetallischen Mineralien a. n. g.	20	89 989	20	67 226
2391	Herstellung von Schleifkörpern und Schleifmitteln auf Unterlage	.	.	5	25 117
2399	Herstellung von sonstigen Erzeugnissen aus nichtmetallischen Mineralien a. n. g.	.	.	15	42 108
24	Metallerzeugung und -bearbeitung	198	1 666 219	197	1 265 014
241	Erzeugung von Roheisen, Stahl und Ferrolegierungen	51	492 428	50	412 050
242	Herstellung von Stahlrohren, Rohrform-, Rohrverschluss- und Rohrverbindungsstücken aus Stahl	13	30 487	13	25 635
243	Sonstige erste Bearbeitung von Eisen und Stahl	11	80 180	11	72 045
2431	Herstellung von Blankstahl	5	6 177	.	.
2433	Herstellung von Kaltprofilen	.	.	5	67 591
2434	Herstellung von kaltgezogenem Draht
244	Erzeugung und erste Bearbeitung von NE-Metallen	68	308 833	68	181 892
2441	Erzeugung und erste Bearbeitung von Edelmetallen	.	.	14	106 506
2442	Erzeugung und erste Bearbeitung von Aluminium	17	43 571	.	.
2443	Erzeugung und erste Bearbeitung von Blei, Zink und Zinn
2445	Erzeugung und erste Bearbeitung von sonstigen NE-Metallen	36	34 420	36	30 810
245	Gießereien	55	754 290	55	573 392
2451	Eisengießereien	16	381 295	16	255 793
2452	Stahlgießereien	.	.	6	135 358
2453	Leichtmetallgießereien	27	193 079	27	170 785
2454	Buntmetallgießereien	.	.	6	11 455
25	Herstellung von Metallerzeugnissen	2 629	4 777 296	2 613	3 663 255
251	Stahl- und Leichtmetallbau	761	1 470 037	755	1 091 726
2511	Herstellung von Metallkonstruktionen	476	1 122 163	471	826 048
2512	Herstellung von Ausbauelementen aus Metall	285	347 874	284	265 678
252	Herstellung von Metalltanks und -behältern; Herstellung von Heizkörpern und -kesseln für Zentralheizungen	39	117 432	39	82 118
2521	Herstellung von Heizkörpern und -kesseln für Zentralheizungen	8	8 092	8	5 413
2529	Herstellung von Sammelbehältern, Tanks u. ä. Behältern aus Metall	31	109 340	31	76 705
253	Herstellung von Dampfkesseln (ohne Zentralheizungskessel)	6	36 918	6	28 577
254	Herstellung von Waffen und Munition	4	2 238	4	1 244
255	Herstellung von Schmiede-, Press-, Zieh- und Stanzteilen, gewalzten Ringen und pulvermetallurgischen Erzeugnissen	175	772 284	175	491 872
256	Oberflächenveredlung und Wärmebehandlung; Mechanik a. n. g.	1 000	947 235	993	808 850
2561	Oberflächenveredlung und Wärmebehandlung	184	393 039	184	358 018
2562	Mechanik a. n. g.	816	554 196	809	450 832

1) ohne Umsatzsteuer

2) Mehrfachzählung von Steuerpflichtigen möglich

Steuerpflichtige Umsätze				Steuerfreie Umsätze						WZ-Nr.
zu 7 %		zu anderen Steuersätzen		zusammen		und zwar				
						mit Vorsteuerabzug		ohne Vorsteuerabzug		
Anzahl ⁽²⁾	1 000 €	Anzahl ⁽²⁾	1 000 €	Anzahl ⁽²⁾	1 000 €	Anzahl ⁽²⁾	1 000 €	Anzahl ⁽²⁾	1 000 €	
5	20	12	13	9	296	6	230	3	66	2363
-	-	-	-	-	-	2364
-	-	-	-	-	-	2365
-	-	.	.	6	202	2369
14	192	9	4	23	1 027	237
.	.	4	1	239
.	-	-	2391
.	2399
14	308	8	53	82	310 964	24
.	.	.	.	11	72 037	241
-	-	-	-	-	-	242
-	-	5	6 587	.	.	243
-	-	2431
-	-	-	-	-	-	2433
-	-	-	-	.	.	-	-	-	-	2434
.	.	-	-	20	51 666	244
.	.	-	-	2441
-	-	-	-	-	-	2442
-	-	-	-	-	-	2443
.	.	-	-	10	1 252	2445
11	231	5	52	39	177 653	245
7	10	.	.	13	125 154	2451
.	-	-	2452
.	.	-	-	-	-	2453
.	-	-	2454
118	1 391	54	239	660	734 081	594	731 372	121	2 709	25
32	398	18	209	151	137 428	127	136 430	38	998	251
18	116	8	210	105	106 270	89	105 321	27	949	2511
14	282	10	0	46	31 158	38	31 109	11	49	2512
6	82	.	.	17	30 973	252
.	.	-	-	2521
.	13	28 903	.	.	2529
-	-	-	-	-	-	253
.	.	-	-	-	-	254
11	312	4	2	56	258 142	54	258 028	8	114	255
45	533	22	15	193	83 879	170	83 005	34	874	256
11	39	8	10	63	20 440	56	20 150	12	291	2561
34	495	14	5	130	63 439	114	62 855	22	584	2562

Noch: 9. Umsatzsteuerpflichtige und deren Lieferungen und Leistungen 2015 nach der Besteuerung der Umsätze und nach wirtschaftlicher Gliederung

WZ-Nr.	Wirtschaftliche Gliederung	Steuerpflichtige	Lieferungen und Leistungen ¹⁾	Und zwar	
				zu 19 %	
				Anzahl ²⁾	1 000 €
257	Herstellung von Schneidwaren, Werkzeugen, Schlössern und Beschlägen aus unedlen Metallen	223	483 082	223	398 070
2571	Herstellung von Schneidwaren und Bestecken aus unedlen Metallen	4	478	4	470
2572	Herstellung von Schlössern und Beschlägen aus unedlen Metallen	74	25 919	74	22 604
2573	Herstellung von Werkzeugen	145	456 685	145	374 996
25731	Herstellung von Handwerkzeugen	54	196 097	54	151 511
25732	Herstellung von Sägen und von Maschinenwerkzeugen für die Holzbearbeitung
25733	Herstellung von auswechselbaren Werkzeugen für die Metallbearbeitung a. n. g.	39	134 784	39	121 136
25734	Herstellung von Geräten für die Landwirtschaft
25735	Herstellung von sonstigen Werkzeugen	47	110 757	47	96 369
259	Herstellung von sonstigen Metallwaren	421	948 071	418	760 798
2591	Herstellung von Fässern, Trommeln, Dosen, Eimern u. ä. Behältern aus Metall	12	26 734	12	25 945
2592	Herstellung von Verpackungen und Verschlüssen aus Eisen, Stahl und NE-Metall	8	120 901	8	104 660
2593	Herstellung von Drahtwaren, Ketten und Federn	35	83 624	35	65 370
2594	Herstellung von Schrauben und Nieten	13	143 167	13	94 679
2599	Herstellung von sonstigen Metallwaren a. n. g.	353	573 645	350	470 144
26	Herstellung von Datenverarbeitungsgeräten, elektronischen und optischen Erzeugnissen	534	4 818 956	532	2 494 411
261	Herstellung von elektronischen Bauelementen und Leiterplatten	146	3 478 079	145	1 535 251
2611	Herstellung von elektronischen Bauelementen	135	3 459 177	134	1 517 552
26111	Herstellung von Solarzellen und Solarmodulen	23	616 692	23	577 449
26119	Herstellung von sonstigen elektronischen Bauelementen	112	2 842 485	111	940 102
2612	Herstellung von bestückten Leiterplatten	11	18 901	11	17 700
262	Herstellung von Datenverarbeitungsgeräten und peripheren Geräten	62	53 111	61	35 622
263	Herstellung von Geräten und Einrichtungen der Telekommunikationstechnik	67	316 572	67	298 699
264	Herstellung von Geräten der Unterhaltungselektronik	32	54 925	32	46 854
265	Herstellung von Mess-, Kontroll-, Navigations- u. ä. Instrumenten und Vorrichtungen; Herstellung von Uhren	175	711 430	175	456 209
2651	Herstellung von Mess-, Kontroll-, Navigations- u. ä. Instrumenten und Vorrichtungen	163	574 086	163	369 927
26511	Herstellung von elektrischen Mess-, Kontroll-, Navigations- u. ä. Instrumenten und Vorrichtungen	160	571 734	160	367 914
26512	Herstellung von nicht elektrischen Mess-, Kontroll-, Navigations- u. ä. Instrumenten und Vorrichtungen
26513	Herstellung von Prüfmaschinen
2652	Herstellung von Uhren	12	137 344	12	86 283
266	Herstellung von Bestrahlungs- und Elektrotherapiegeräten und elektromedizinischen Geräten	21	40 916	21	26 269
267	Herstellung von optischen und fotografischen Instrumenten und Geräten	18	142 783	18	77 060
268	Herstellung von magnetischen und optischen Datenträgern	13	21 140	13	18 447
27	Herstellung von elektrischen Ausrüstungen	364	1 466 573	361	1 129 062

1) ohne Umsatzsteuer

2) Mehrfachzählung von Steuerpflichtigen möglich

Steuerpflichtige Umsätze				Steuerfreie Umsätze						WZ-Nr.
zu 7 %		zu anderen Steuersätzen		zusammen		und zwar				
						mit Vorsteuerabzug		ohne Vorsteuerabzug		
Anzahl ⁽²⁾	1 000 €	Anzahl ⁽²⁾	1 000 €	Anzahl ⁽²⁾	1 000 €	Anzahl ⁽²⁾	1 000 €	Anzahl ⁽²⁾	1 000 €	
.	.	4	2	80	80 913	75	80 426	13	486	257
-	-	-	-	-	-	2571
-	-	-	-	2572
.	.	.	.	73	78 410	68	77 923	13	486	2573
.	.	.	.	27	42 069	25731
-	-	-	-	25732
4	2	19	12 825	.	.	25733
-	-	-	-	-	-	-	-	-	-	25734
-	-	-	-	22	14 149	25735
17	63	.	.	159	134 046	148	133 968	23	78	259
-	-	-	-	-	-	2591
.	-	-	2592
-	-	.	.	20	10 839	2593
.	.	-	-	9	47 777	9	47 777	-	-	2594
.	.	3	1	123	60 470	2599
52	4 290	7	-22	266	646 833	253	646 747	32	86	26
9	173	.	.	75	284 229	261
9	173	69	283 023	.	.	2611
-	-	-	-	26111
9	173	.	.	61	244 661	26119
-	-	-	-	2612
3	24	-	-	15	17 279	262
-	-	25	6 289	.	.	263
.	.	.	.	12	7 913	9	7 903	5	10	264
24	66	3	-21	110	252 216	108	252 182	9	34	265
18	30	.	.	103	201 182	2651
18	30	.	.	100	200 858	26511
-	-	-	-	-	-	26512
-	-	-	-	-	-	26513
6	36	.	.	7	51 034	2652
6	1 643	.	.	12	12 950	266
.	.	-	-	12	65 669	267
5	2 382	-	-	268
19	27	9	2	175	303 626	167	302 615	29	1 011	27

Noch: 9. Umsatzsteuerpflichtige und deren Lieferungen und Leistungen 2015 nach der Besteuerung der Umsätze und nach wirtschaftlicher Gliederung

WZ-Nr.	Wirtschaftliche Gliederung	Steuerpflichtige	Lieferungen und Leistungen ¹⁾	Und zwar	
				zu 19 %	
		Anzahl	1 000 €	Anzahl ²⁾	1 000 €
271	Herstellung von Elektromotoren, Generatoren, Transformatoren, Elektrizitätsverteilungs- und -schalteinrichtungen	93	448 227	93	327 848
2711	Herstellung von Elektromotoren, Generatoren und Transformatoren	42	266 894	42	179 294
2712	Herstellung von Elektrizitätsverteilungs- und -schalteinrichtungen	51	181 333	51	148 554
272	Herstellung von Batterien und Akkumulatoren	13	280 386	12	232 029
273	Herstellung von Kabeln und elektrischem Installationsmaterial	58	348 127	57	285 002
2731	Herstellung von Glasfaserkabeln
2732	Herstellung von sonstigen elektronischen und elektrischen Drähten und Kabeln
2733	Herstellung von elektrischem Installationsmaterial	33	189 801	32	161 814
274	Herstellung von elektrischen Lampen und Leuchten	55	172 346	55	124 270
275	Herstellung von Haushaltsgeräten	7	27 243	7	20 780
2751	Herstellung von elektrischen Haushaltsgeräten
2752	Herstellung von nicht elektrischen Haushaltsgeräten
279	Herstellung von sonstigen elektrischen Ausrüstungen und Geräten a. n. g.	138	190 244	137	139 133
28	Maschinenbau	895	5 985 301	891	3 547 769
281	Herstellung von nicht wirtschaftszweigspezifischen Maschinen	116	1 760 024	116	1 297 679
2811	Herstellung von Verbrennungsmotoren und Turbinen (ohne Motoren für Luft- und Straßenfahrzeuge)	7	49 691	7	47 585
2812	Herstellung von hydraulischen und pneumatischen Komponenten und Systemen	20	55 325	20	38 881
2813	Herstellung von Pumpen und Kompressoren a. n. g.	36	508 663	36	340 039
2814	Herstellung von Armaturen a. n. g.	13	95 830	13	60 532
2815	Herstellung von Lagern, Getrieben, Zahnradern und Antriebselementen	40	1 050 514	40	810 642
282	Herstellung von sonstigen nicht wirtschaftszweigspezifischen Maschinen	367	1 861 127	366	867 259
2821	Herstellung von Öfen und Brennern	.	.	13	43 055
28211	Herstellung von Solarwärmekollektoren	.	.	4	1 499
28219	Herstellung von sonstigen Öfen und Brennern	9	67 720	9	41 556
2822	Herstellung von Hebezeugen und Fördermitteln	47	473 750	47	201 171
2823	Herstellung von Büromaschinen (ohne Datenverarbeitungsgeräte und periphere Geräte)	.	.	4	2 251
2824	Herstellung von handgeführten Werkzeugen mit Motorantrieb	77	290 652	77	126 255
2825	Herstellung von kälte- und lufttechnischen Erzeugnissen, nicht für den Haushalt	92	767 160	92	286 123
2829	Herstellung von sonstigen nicht wirtschaftszweigspezifischen Maschinen a. n. g.	134	256 998	133	208 404
283	Herstellung von land- und forstwirtschaftlichen Maschinen	27	93 293	27	88 337
284	Herstellung von Werkzeugmaschinen	115	745 140	115	450 170
2841	Herstellung von Werkzeugmaschinen für die Metallbearbeitung	55	587 367	55	325 394
2849	Herstellung von sonstigen Werkzeugmaschinen	60	157 773	60	124 776
289	Herstellung von Maschinen für sonstige bestimmte Wirtschaftszweige	270	1 525 716	267	844 323
2891	Herstellung von Maschinen für die Metallerzeugung, von Walzwerkseinrichtungen und Gießmaschinen	13	33 939	12	24 671
2892	Herstellung von Bergwerks-, Bau- und Baustoffmaschinen	15	17 171	15	14 300

1) ohne Umsatzsteuer

2) Mehrfachzählung von Steuerpflichtigen möglich

Steuerpflichtige Umsätze				Steuerfreie Umsätze						WZ-Nr.
zu 7 %		zu anderen Steuersätzen		zusammen		und zwar				
						mit Vorsteuerabzug		ohne Vorsteuerabzug		
Anzahl ⁽²⁾	1 000 €	Anzahl ⁽²⁾	1 000 €	Anzahl ⁽²⁾	1 000 €	Anzahl ⁽²⁾	1 000 €	Anzahl ⁽²⁾	1 000 €	
9	14	3	1	44	99 571	43	99 528	6	43	271
5	3	.	.	21	82 264	2711
4	11	.	.	23	17 307	2712
-	-	272
.	.	.	.	28	60 003	273
-	-	-	-	-	-	2731
.	.	.	.	13	32 203	2732
.	.	-	-	.	.	13	27 361	.	.	2733
.	.	.	.	32	47 097	274
.	.	-	-	275
.	.	-	-	-	-	2751
-	-	-	-	2752
6	10	.	.	58	43 838	56	43 631	10	207	279
56	426	36	-14	505	2 364 483	491	2 362 685	59	1 798	28
.	.	.	.	76	455 614	75	455 409	10	205	281
.	.	-	-	6	1 088	6	1 088	-	-	2811
-	-	.	.	16	15 921	2812
.	.	.	.	19	166 450	2813
.	.	.	.	9	34 859	2814
3	1	3	0	26	237 296	26	237 245	3	51	2815
20	108	17	-13	199	968 064	192	967 296	23	768	282
-	-	-	-	2821
-	-	-	-	-	-	28211
-	-	.	.	6	25 601	6	25 601	-	-	28219
7	21	.	.	30	263 220	26	263 011	8	209	2822
-	-	-	-	-	-	2823
.	.	3	-17	36	164 071	2824
.	.	7	3	42	470 481	39	470 279	7	202	2825
6	55	3	1	81	43 622	2829
.	.	-	-	14	4 444	283
10	32	3	16	63	290 207	284
.	.	.	.	32	259 588	2841
.	.	.	.	31	30 619	2849
18	281	.	.	153	646 153	150	645 577	15	576	289
.	.	-	-	8	9 162	8	9 162	-	-	2891
.	.	-	-	2892

Noch: 9. Umsatzsteuerpflichtige und deren Lieferungen und Leistungen 2015 nach der Besteuerung der Umsätze und nach wirtschaftlicher Gliederung

WZ-Nr.	Wirtschaftliche Gliederung	Steuerpflichtige	Lieferungen und Leistungen ¹⁾	Und zwar	
				zu 19 %	
		Anzahl	1 000 €	Anzahl ²⁾	1 000 €
28921	Herstellung von Bergwerksmaschinen
28922	Herstellung von Bau- und Baustoffmaschinen
2893	Herstellung von Maschinen für die Nahrungs- und Genussmittelerzeugung und die Tabakverarbeitung	25	84 825	25	28 952
2894	Herstellung von Maschinen für die Textil- und Bekleidungsherstellung und die Lederverarbeitung	16	74 167	16	23 679
2895	Herstellung von Maschinen für die Papiererzeugung und -verarbeitung	3	26 722	3	8 704
2896	Herstellung von Maschinen für die Verarbeitung von Kunststoffen und Kautschuk	7	18 899	7	16 539
2899	Herstellung von Maschinen für sonstige bestimmte Wirtschaftszweige a. n. g.	191	1 269 992	189	727 477
29	Herstellung von Kraftwagen und Kraftwagenteilen	262	2 309 167	259	1 957 766
291	Herstellung von Kraftwagen und Kraftwagenmotoren	8	18 422	8	17 112
2910	Herstellung von Kraftwagen und Kraftwagenmotoren	8	18 422	8	17 112
29101	Herstellung von Personenkraftwagen und Personenkraftwagenmotoren
29102	Herstellung von Nutzkraftwagen und Nutzkraftwagenmotoren
292	Herstellung von Karosserien, Aufbauten und Anhängern	79	423 362	78	389 756
293	Herstellung von Teilen und Zubehör für Kraftwagen	175	1 867 383	173	1 550 898
2931	Herstellung elektrischer und elektronischer Ausrüstungsgegenstände für Kraftwagen	12	211 294	11	94 202
2932	Herstellung von sonstigen Teilen und sonstigem Zubehör für Kraftwagen	163	1 656 089	162	1 456 696
30	Sonstiger Fahrzeugbau	57	149 005	56	101 009
301	Schiff- und Bootsbau	5	739	5	738
3012	Boots- und Yachtbau	5	739	5	738
302	Schienenfahrzeugbau	.	.	11	74 121
3020	Schienenfahrzeugbau	.	.	11	74 121
30201	Herstellung von Lokomotiven und anderen Schienenfahrzeugen	.	.	5	70 029
30202	Herstellung von Eisenbahninfrastruktur	.	.	6	4 092
303	Luft- und Raumfahrzeugbau	.	.	7	7 357
309	Herstellung von Fahrzeugen a. n. g.	33	23 372	33	18 793
3091	.	.	.	5	9 760
3092	Herstellung von Fahrrädern sowie von Behindertenfahrzeugen	.	.	14	4 522
3099	Herstellung von sonstigen Fahrzeugen a. n. g.	14	4 924	14	4 511
31	Herstellung von Möbeln	506	432 069	506	384 143
310	Herstellung von Möbeln	506	432 069	506	384 143
3101	Herstellung von Büro- und Ladenmöbeln	.	.	57	106 284
3102	Herstellung von Küchenmöbeln	43	57 907	.	.
3103	Herstellung von Matratzen
3109	Herstellung von sonstigen Möbeln	404	261 031	404	234 633
31091	Herstellung von Polstermöbeln	51	31 307	51	24 334
31099	Herstellung von sonstigen Möbeln a. n. g.	353	229 724	353	210 299
32	Herstellung von sonstigen Waren	1 103	688 828	1 063	374 504
321	Herstellung von Münzen, Schmuck u. ä. Erzeugnissen	116	15 269	116	13 840
3211	Herstellung von Münzen	3	725	3	448
3212	Herstellung von Schmuck, Gold- und Silberschmiedewaren (ohne Fantasieschmuck)	99	13 330	99	12 220

1) ohne Umsatzsteuer

2) Mehrfachzählung von Steuerpflichtigen möglich

Steuerpflichtige Umsätze				Steuerfreie Umsätze						WZ-Nr.
zu 7 %		zu anderen Steuersätzen		zusammen		und zwar				
						mit Vorsteuerabzug		ohne Vorsteuerabzug		
Anzahl ⁽²⁾	1 000 €	Anzahl ⁽²⁾	1 000 €	Anzahl ⁽²⁾	1 000 €	Anzahl ⁽²⁾	1 000 €	Anzahl ⁽²⁾	1 000 €	
-	-	-	-	28921
.	.	-	-	5	2 689	5	2 689	-	-	28922
.	.	.	.	12	55 091	2893
.	.	-	-	11	50 086	2894
-	-	-	-	-	-	2895
-	-	4	2 334	.	.	2896
13	53	7	-16	109	508 842	106	508 285	9	557	2899
.	.	.	.	102	341 236	98	341 162	11	74	29
-	-	-	-	5	1 222	291
-	-	-	-	5	1 222	2910
-	-	-	-	29101
-	-	-	-	-	-	29102
-	-	.	.	28	32 987	292
.	.	-	-	69	307 027	68	306 972	7	54	293
-	-	-	-	9	116 691	9	116 691	-	-	2931
.	.	-	-	60	190 336	59	190 281	7	54	2932
7	218	-	-	27	47 562	30
.	.	-	-	-	-	-	-	-	-	301
.	.	-	-	-	-	-	-	-	-	3012
.	.	-	-	-	-	302
.	.	-	-	-	-	3020
.	.	-	-	-	-	30201
-	-	-	-	-	-	30202
.	.	-	-	303
3	218	-	-	17	4 241	309
.	.	-	-	-	-	3091
.	.	-	-	3092
-	-	-	-	8	411	3099
20	155	4	1	80	35 365	65	35 257	20	108	31
20	155	4	1	80	35 365	65	35 257	20	108	310
.	.	-	-	14	2 260	3101
-	-	3102
-	-	-	-	3103
12	138	.	.	59	18 053	48	17 992	14	61	3109
-	-	-	-	31091
12	138	31099
538	211 470	5	5	312	100 050	266	97 184	71	2 866	32
9	5	-	-	28	572	321
.	.	-	-	-	-	3211
5	4	-	-	18	262	11	97	7	165	3212

Noch: 9. Umsatzsteuerpflichtige und deren Lieferungen und Leistungen 2015 nach der Besteuerung der Umsätze und nach wirtschaftlicher Gliederung

WZ-Nr.	Wirtschaftliche Gliederung	Steuerpflichtige	Lieferungen und Leistungen ¹⁾	Und zwar	
				zu 19 %	
				Anzahl	1 000 €
3213	Herstellung von Fantasieschmuck	14	1 215	14	1 173
322	Herstellung von Musikinstrumenten	150	101 825	150	61 581
323	Herstellung von Sportgeräten	23	29 783	23	24 991
324	Herstellung von Spielwaren	65	25 671	65	21 105
325	Herstellung von medizinischen und zahnmedizinischen Apparaten und Materialien	556	370 677	516	128 873
3250	Herstellung von medizinischen und zahnmedizinischen Apparaten und Materialien	556	370 677	516	128 873
32501	Herstellung von medizintechnischen Apparaten und Materialien a. n. g.	.	.	88	65 188
32502	Herstellung von orthopädischen Erzeugnissen	138	111 734	137	58 493
32503	Zahntechnische Laboratorien	.	.	291	5 193
329	Herstellung von Erzeugnissen a. n. g.	193	145 602	193	124 113
3291	Herstellung von Besen und Bürsten	18	61 260	18	51 371
3299	Herstellung von sonstigen Erzeugnissen a. n. g.	175	84 342	175	72 742
33	Reparatur und Installation von Maschinen und Ausrüstungen	638	654 586	630	563 929
331	Reparatur von Metallerzeugnissen, Maschinen und Ausrüstungen	362	374 493	358	348 713
3311	Reparatur von Metallerzeugnissen	.	.	18	15 972
3312	Reparatur von Maschinen	186	180 437	183	166 578
3313	Reparatur von elektronischen und optischen Geräten	10	4 457	10	4 435
3314	Reparatur von elektrischen Ausrüstungen	26	30 014	26	26 922
3315	Reparatur und Instandhaltung von Schiffen, Booten und Yachten	4	1 966	.	.
3316	Reparatur und Instandhaltung von Luft- und Raumfahrzeugen
3317	Reparatur und Instandhaltung von Fahrzeugen a. n. g.	98	127 305	98	125 522
3319	Reparatur von sonstigen Ausrüstungen	18	7 234	18	6 354
332	Installation von Maschinen und Ausrüstungen a. n. g.	276	280 094	272	215 216
D	Energieversorgung	1 582	15 800 640	1 571	9 501 029
35	Energieversorgung	1 582	15 800 640	1 571	9 501 029
351	Elektrizitätsversorgung	1 488	10 013 731	1 477	6 744 609
3511	Elektrizitätserzeugung	1 389	8 781 868	1 379	5 895 294
35111	Elektrizitätserzeugung ohne Verteilung	96	52 292	96	26 233
35112	Elektrizitätserzeugung mit Fremdbezug zur Verteilung	241	5 665 133	239	3 428 130
35113	Elektrizitätserzeugung ohne Fremdbezug zur Verteilung	1 052	3 064 442	1 044	2 440 930
3512	Elektrizitätsübertragung	10	817	10	565
3513	Elektrizitätsverteilung	59	609 221	58	369 012
3514	Elektrizitätshandel	30	621 825	30	479 739
352	Gasversorgung	38	4 493 519	38	1 584 722
3521	Gaserzeugung	28	79 691	28	88 589
35212	Gaserzeugung mit Fremdbezug zur Verteilung	11	58 247	11	47 456
35213	Gaserzeugung ohne Fremdbezug zur Verteilung	17	21 444	17	41 133
3522	Gasverteilung durch Rohrleitungen	.	.	6	465 196
3523	Gashandel durch Rohrleitungen	.	.	4	1 030 937
353	Wärme- und Kälteversorgung	56	1 293 390	56	1 171 697
E	Wasserversorgung; Abwasser- und Abfallentsorgung und Beseitigung von Umweltverschmutzungen	523	1 783 141	516	1 153 830
36	Wasserversorgung	63	454 071	59	112 235

1) ohne Umsatzsteuer

2) Mehrfachzählung von Steuerpflichtigen möglich

Steuerpflichtige Umsätze				Steuerfreie Umsätze						WZ-Nr.
zu 7 %		zu anderen Steuersätzen		zusammen		und zwar				
						mit Vorsteuerabzug		ohne Vorsteuerabzug		
Anzahl ⁽²⁾	1 000 €	Anzahl ⁽²⁾	1 000 €	Anzahl ⁽²⁾	1 000 €	Anzahl ⁽²⁾	1 000 €	Anzahl ⁽²⁾	1 000 €	
.	.	-	-	.	.	6	26	.	.	3213
16	157	.	.	86	39 974	83	39 809	13	166	322
4	526	-	-	15	4 045	323
10	57	.	.	36	4 206	34	4 154	4	51	324
477	210 349	.	.	75	30 942	47	29 131	33	1 811	325
477	210 349	.	.	75	30 942	47	29 131	33	1 811	3250
24	5 184	.	.	30	29 827	32501
131	52 244	-	-	27	996	8	53	23	943	32502
322	152 921	.	.	18	118	32503
22	376	-	-	72	20 312	69	20 111	11	201	329
3	6	-	-	10	9 875	3291
19	369	-	-	62	10 437	3299
32	453	14	17	122	20 585	102	19 881	33	704	33
23	442	9	9	80	11 866	67	11 337	24	528	331
.	3311
10	136	3	8	44	4 709	3312
.	.	-	-	3313
.	.	3	1	9	1 720	3314
.	.	-	-	3315
.	.	-	-	-	-	3316
7	288	.	.	19	569	13	338	11	231	3317
-	-	-	-	-	-	3319
9	11	5	7	42	8 719	35	8 543	9	176	332
153	278 342	33	-26 784	147	152 196	42	2 713	111	149 483	D
153	278 342	33	-26 784	147	152 196	42	2 713	111	149 483	35
123	223 820	23	626	122	146 790	351
116	218 945	17	630	.	.	28	1 277	.	.	3511
11	1 932	-	-	14	464	5	439	10	26	35111
27	27 834	8	381	.	.	8	109	.	.	35112
78	189 178	9	249	66	7 465	15	729	53	6 735	35113
-	-	-	-	-	-	-	-	-	-	3512
.	.	6	-4	8	834	6	782	3	52	3513
.	.	-	-	3514
16	8 767	5	-27 363	12	3 183	352
12	8 316	4	2	3521
6	2 859	-	-	.	.	35212
6	5 457	35213
.	-	-	.	.	3522
.	3523
14	45 755	5	-47	13	2 222	353
99	415 264	36	130	115	55 413	75	52 746	54	2 667	E
47	339 484	.	.	15	1 896	36

Noch: 9. Umsatzsteuerpflichtige und deren Lieferungen und Leistungen 2015 nach der Besteuerung der Umsätze und nach wirtschaftlicher Gliederung

WZ-Nr.	Wirtschaftliche Gliederung	Steuerpflichtige	Lieferungen und Leistungen ¹⁾	Und zwar	
				zu 19 %	
		Anzahl	1 000 €	Anzahl ²⁾	1 000 €
360	Wasserversorgung	63	454 071	59	112 235
3600	Wasserversorgung	63	454 071	59	112 235
36001	Wassergewinnung mit Fremdbezug zur Verteilung	4	62 807	4	8 434
36002	Wassergewinnung ohne Fremdbezug zur Verteilung	51	329 648	47	89 792
36003	Wasserverteilung ohne Gewinnung	8	61 616	8	14 009
37	Abwasserentsorgung	38	308 941	38	232 542
370	Abwasserentsorgung	38	308 941	38	232 542
3700	Abwasserentsorgung	38	308 941	38	232 542
37001	Betrieb der Sammelkanalisation	17	258 368	17	182 242
37002	Betrieb von Kläranlagen	21	50 573	21	50 300
38	Sammlung, Behandlung und Beseitigung von Abfällen; Rückgewinnung	391	949 360	388	747 279
381	Sammlung von Abfällen	.	.	99	349 053
3811	Sammlung nicht gefährlicher Abfälle	96	334 409	96	310 128
3812	Sammlung gefährlicher Abfälle	.	.	3	38 925
382	Abfallbehandlung und -beseitigung	.	.	91	225 049
3821	Behandlung und Beseitigung nicht gefährlicher Abfälle	84	230 405	83	217 665
3822	Behandlung und Beseitigung gefährlicher Abfälle	.	.	8	7 384
383	Rückgewinnung	.	.	198	173 177
3831	Zerlegen von Schiffs- und Fahrzeugwracks und anderen Altwaren	.	.	39	9 502
3832	Rückgewinnung sortierter Werkstoffe	.	.	159	163 675
39	Beseitigung von Umweltverschmutzungen und sonstige Entsorgung	31	70 770	31	61 774
390	Beseitigung von Umweltverschmutzungen und sonstige Entsorgung	31	70 770	31	61 774
F	Baugewerbe	25 507	11 627 176	24 542	8 289 349
41	Hochbau	1 399	2 120 775	1 354	1 483 761
411	Erschließung von Grundstücken; Bauträger	284	599 983	275	297 638
4110	Erschließung von Grundstücken; Bauträger	284	599 983	275	297 638
41101	Erschließung von unbebauten Grundstücken	33	21 946	31	18 461
41102	Bauträger für Nichtwohngebäude	43	27 039	42	23 876
41103	Bauträger für Wohngebäude	208	550 998	202	255 301
412	Bau von Gebäuden	1 115	1 520 792	1 079	1 186 123
4120	Bau von Gebäuden	1 115	1 520 792	1 079	1 186 123
41201	Bau von Gebäuden (ohne Fertigteilbau)	942	1 442 026	918	1 128 727
41202	Errichtung von Fertigteilbauten	173	78 766	161	57 397
42	Tiefbau	655	1 421 225	623	983 394
421	Bau von Straßen und Bahnverkehrsstrecken	315	927 279	297	626 972
4211	Bau von Straßen	244	590 008	238	472 534
4212	Bau von Bahnverkehrsstrecken	41	81 774	30	13 532
4213	Brücken- und Tunnelbau	30	255 497	29	140 906
422	Leitungstiefbau und Kläranlagenbau	160	234 653	153	173 739
4221	Rohrleitungstiefbau, Brunnenbau und Kläranlagenbau	127	199 121	123	150 142
4222	Kabelnetzleitungstiefbau	33	35 532	30	23 597
429	Sonstiger Tiefbau	180	259 294	173	182 683
4291	Wasserbau	12	7 779	12	5 671
4299	Sonstiger Tiefbau a. n. g.	168	251 515	161	177 012
43	Vorbereitende Baustellenarbeiten, Bauinstallation und sonstiges Ausbaugewerbe	23 453	8 085 176	22 565	5 822 194
431	Abbrucharbeiten und vorbereitende Baustellenarbeiten	500	196 267	470	118 907

1) ohne Umsatzsteuer

2) Mehrfachzählung von Steuerpflichtigen möglich

Steuerpflichtige Umsätze				Steuerfreie Umsätze						WZ-Nr.
zu 7 %		zu anderen Steuersätzen		zusammen		und zwar				
						mit Vorsteuerabzug		ohne Vorsteuerabzug		
Anzahl ⁽²⁾	1 000 €	Anzahl ⁽²⁾	1 000 €	Anzahl ⁽²⁾	1 000 €	Anzahl ⁽²⁾	1 000 €	Anzahl ⁽²⁾	1 000 €	
47	339 484	.	.	15	1 896	360
47	339 484	.	.	15	1 896	3600
4	53 660	-	-	.	.	-	-	.	.	36001
36	238 461	8	-16	10	961	36002
7	47 364	3	-1	.	.	-	-	.	.	36003
3	74 327	4	129	.	.	3	24	.	.	37
3	74 327	4	129	.	.	3	24	.	.	370
3	74 327	4	129	.	.	3	24	.	.	3700
.	37001
.	37002
45	1 373	20	19	91	52 353	38
14	445	14	17	381
.	17	1 524	.	.	3811
.	-	-	3812
16	634	11	2 123	.	.	382
.	.	.	.	15	2 859	3821
.	.	-	-	3822
15	294	.	.	49	48 341	39	48 223	15	118	383
3	247	-	-	8	217	3831
12	46	.	.	41	48 124	3832
4	80	3	74	.	.	39
4	80	3	74	.	.	390
711	10 284	243	69	1 285	368 843	535	54 873	809	313 970	F
63	954	21	19	209	269 337	32	333	182	269 003	41
19	527	.	.	121	263 473	5	33	118	263 440	411
19	527	.	.	121	263 473	5	33	118	263 440	4110
4	107	.	.	13	2 519	41101
3	76	.	.	20	2 317	41102
12	343	.	.	88	258 636	41103
44	427	.	.	88	5 864	27	300	64	5 564	412
44	427	.	.	88	5 864	27	300	64	5 564	4120
40	416	16	13	75	4 300	41201
4	11	.	.	13	1 564	41202
24	2 072	15	9	60	1 374	35	750	32	624	42
13	1 680	7	6	33	769	19	406	17	363	421
.	.	7	6	27	608	15	261	14	347	4211
.	.	-	-	4212
.	-	-	-	4213
7	152	3	1	13	471	7	228	9	243	422
.	7	228	.	.	4221
.	-	-	.	.	4222
4	241	5	2	14	135	9	116	6	19	429
-	-	-	-	-	-	4291
4	241	5	2	6	19	4299
624	7 257	207	41	1 016	98 132	468	53 790	595	44 342	43
17	92	10	18	26	4 127	431

Noch: 9. Umsatzsteuerpflichtige und deren Lieferungen und Leistungen 2015 nach der Besteuerung der Umsätze und nach wirtschaftlicher Gliederung

WZ-Nr.	Wirtschaftliche Gliederung	Steuerpflichtige	Lieferungen und Leistungen ¹⁾	Und zwar	
				zu 19 %	
				Anzahl ²⁾	1 000 €
4311	Abbrucharbeiten	279	117 549	267	71 100
4312	Vorbereitende Baustellenarbeiten	208	71 405	190	43 847
4313	Test- und Suchbohrung	13	7 313	13	3 960
432	Bauinstallation	8 427	3 893 181	8 099	2 789 954
4321	Elektroinstallation	2 295	1 232 354	2 241	898 491
4322	Gas-, Wasser-, Heizungs- sowie Lüftungs- und Klimainstallation	3 205	1 667 761	3 187	1 309 660
4329	Sonstige Bauinstallation	2 927	993 065	2 671	581 802
43291	Dämmung gegen Kälte, Wärme, Schall und Erschütterung	1 239	390 279	1 127	265 615
43299	Sonstige Bauinstallation a. n. g.	1 688	602 786	1 544	316 187
433	Sonstiger Ausbau	9 771	2 134 804	9 454	1 555 021
4331	Anbringen von Stuckaturen, Gipserei und Verputzerei	237	60 531	228	42 266
4332	Bautischlerei und -schlosserei	1 364	421 307	1 357	349 928
4333	Fußboden-, Fliesen- und Plattenlegerei, Tapeziererei	2 490	502 071	2 438	332 393
4334	Malerei und Glaserei	1 865	474 355	1 851	372 125
43341	Maler- und Lackierergewerbe	1 729	420 352	1 715	332 429
43342	Glasergerbe	136	54 003	136	39 696
4339	Sonstiger Ausbau a. n. g.	3 815	676 540	3 580	458 309
439	Sonstige spezialisierte Bautätigkeiten	4 755	1 860 924	4 542	1 358 312
4391	Dachdeckerei und Zimmerei	1 768	613 601	1 762	471 644
43911	Dachdeckerei und Bauspenglerei	1 232	483 491	1 228	371 157
43912	Zimmerei und Ingenieurholzbau	536	130 109	534	100 487
4399	Sonstige spezialisierte Bautätigkeiten a. n. g.	2 987	1 247 324	2 780	886 667
43991	Gerüstbau	225	111 983	223	108 339
43992	Schornstein-, Feuerungs- und Industrieofenbau	68	29 263	67	23 036
43999	Baugewerbe a. n. g.	2 694	1 106 077	2 490	755 292
G	Handel; Instandhaltung und Reparatur von Kraftfahrzeugen	27 419	27 833 131	27 174	21 769 416
45	Handel mit Kraftfahrzeugen; Instandhaltung und Reparatur von Kraftfahrzeugen	5 568	6 491 975	5 560	6 086 436
451	Handel mit Kraftwagen	1 944	4 649 854	1 940	4 370 967
4511	Handel mit Kraftwagen mit einem Gesamtgewicht von 3,5 t oder weniger	.	.	1 852	4 269 030
4519	Handel mit Kraftwagen mit einem Gesamtgewicht von mehr als 3,5 t	.	.	88	101 937
452	Instandhaltung und Reparatur von Kraftwagen	2 193	793 510	2 192	778 019
4520	Instandhaltung und Reparatur von Kraftwagen	2 193	793 510	2 192	778 019
45201	Lackieren von Kraftwagen	267	109 315	267	107 733
45202	Autowaschanlagen	109	22 371	109	21 599
45203	Instandhaltung und Reparatur von Kraftwagen mit einem Gesamtgewicht von 3,5 t oder weniger (ohne Lackierung und Autowäsche)	1 729	595 474	1 729	584 178
45204	Instandhaltung und Reparatur von Kraftwagen mit einem Gesamtgewicht von mehr als 3,5 t (ohne Lackierung und Autowäsche)	88	66 350	87	64 509
453	Handel mit Kraftwagenteilen und -zubehör	1 097	939 750	1 094	830 673
4531	Großhandel mit Kraftwagenteilen und -zubehör	152	511 777	150	422 311
4532	Einzelhandel mit Kraftwagenteilen und -zubehör	945	427 973	944	408 362
454	Handel mit Krafrädern, Kraftradteilen und -zubehör; Instandhaltung und Reparatur von Krafrädern	334	108 861	334	106 777
46	Großhandel (ohne Handel mit Kraftfahrzeugen)	5 394	9 979 449	5 300	6 875 226

1) ohne Umsatzsteuer

2) Mehrfachzählung von Steuerpflichtigen möglich

Steuerpflichtige Umsätze				Steuerfreie Umsätze						WZ-Nr.
zu 7 %		zu anderen Steuersätzen		zusammen		und zwar				
						mit Vorsteuerabzug		ohne Vorsteuerabzug		
Anzahl ⁽²⁾	1 000 €	Anzahl ⁽²⁾	1 000 €	Anzahl ⁽²⁾	1 000 €	Anzahl ⁽²⁾	1 000 €	Anzahl ⁽²⁾	1 000 €	
11	64	8	82	4311
.	.	.	.	11	92	4312
.	.	-	-	4313
253	2 608	74	74	419	74 711	213	41 253	229	33 458	432
89	1 169	19	23	157	5 711	4321
91	764	37	32	150	31 549	4322
73	675	18	19	112	37 451	63	34 589	60	2 862	4329
29	64	5	4	19	2 221	43291
44	611	13	15	41	641	43299
236	1 937	82	-157	372	8 133	433
7	126	.	.	12	251	4331
44	339	18	8	94	2 764	57	2 386	39	379	4332
45	306	22	-191	100	1 706	45	679	59	1 028	4333
37	358	25	19	69	743	17	208	55	535	4334
.	.	.	.	63	728	43341
.	.	.	.	6	15	43342
103	809	.	.	97	2 668	41	342	57	2 326	4339
118	2 620	41	106	199	11 160	82	4 893	131	6 267	439
35	533	15	27	65	2 000	21	148	45	1 852	4391
12	210	.	.	49	1 884	16	125	33	1 759	43911
23	323	.	.	16	116	5	23	12	93	43912
83	2 087	26	79	134	9 160	61	4 745	86	4 415	4399
3	2	7	3	43991
3	7	-	-	43992
77	2 078	19	76	118	7 036	54	2 756	76	4 280	43999
9 055	3 454 177	341	466	6 263	1 811 299	4 637	1 720 556	2 377	90 743	G
318	7 396	114	262	1 834	379 685	1 311	352 655	887	27 030	45
164	3 362	60	150	1 015	268 212	771	243 495	498	24 717	451
157	3 333	.	.	963	252 964	727	228 369	483	24 595	4511
7	28	.	.	52	15 249	44	15 127	15	122	4519
81	2 189	42	5	385	10 162	209	8 630	226	1 531	452
81	2 189	42	5	385	10 162	209	8 630	226	1 531	4520
7	11	3	2	24	474	45201
8	257	-	-	9	372	45202
59	1 702	35	2	321	8 265	171	7 134	193	1 131	45203
7	219	4	1	31	1 051	25	1 012	10	40	45204
55	1 579	12	107	330	99 696	267	99 052	101	644	453
7	60	3	100	56	87 764	54	87 611	12	153	4531
48	1 519	9	6	274	11 932	213	11 441	89	491	4532
18	265	-	-	104	1 614	64	1 477	62	137	454
1 195	1 456 549	148	198	1 551	1 060 070	1 345	1 017 958	346	42 113	46

Noch: 9. Umsatzsteuerpflichtige und deren Lieferungen und Leistungen 2015 nach der Besteuerung der Umsätze und nach wirtschaftlicher Gliederung

WZ-Nr.	Wirtschaftliche Gliederung	Steuerpflichtige	Lieferungen und Leistungen ¹⁾	Und zwar	
				zu 19 %	
				Anzahl ²⁾	1 000 €
461	Handelsvermittlung	2 361	615 973	2 338	499 197
4611	Handelsvermittlung von landwirtschaftlichen Grundstoffen, lebenden Tieren, textilen Rohstoffen und Halbwaren	21	4 132	20	2 146
4612	Handelsvermittlung von Brennstoffen, Erzen, Metallen und technischen Chemikalien	52	22 792	50	19 964
4613	Handelsvermittlung von Holz, Baustoffen und Anstrichmitteln	271	73 976	265	67 367
46131	Handelsvermittlung von Rohholz, Holzhalbwaren und Bauelementen aus Holz	49	25 482	47	23 037
46132	Handelsvermittlung von Baustoffen und Anstrichmitteln	222	48 494	218	44 331
4614	Handelsvermittlung von Maschinen, technischem Bedarf, Wasser- und Luftfahrzeugen	327	119 981	324	107 082
4615	Handelsvermittlung von Möbeln, Einrichtungs- und Haushaltsgegenständen, Eisen- und Metallwaren	259	70 410	257	66 978
4616	Handelsvermittlung von Textilien, Bekleidung, Schuhen und Lederwaren	176	45 655	176	43 032
4617	Handelsvermittlung von Nahrungsmitteln, Getränken und Tabakwaren	129	19 137	128	12 240
4618	Handelsvermittlung von sonstigen Waren	723	196 593	722	132 022
46181	Handelsvermittlung von feinmechanischen, Foto- und optischen Erzeugnissen	6	1 144	6	1 123
46182	Handelsvermittlung von Uhren, Edelmetallwaren und Schmuck
46183	Handelsvermittlung von Spielwaren und Musikinstrumenten
46184	Handelsvermittlung von pharmazeutischen Erzeugnissen, medizinischen und orthopädischen Artikeln und Laborbedarf, Ärztebedarf, Dentalbedarf, zahnärztlichen Instrumenten, Krankenhaus- und Altenpflegebedarf	59	26 974	59	22 330
46185	Handelsvermittlung von kosmetischen Erzeugnissen und Körperpflegemitteln	27	2 505	27	2 264
46186	Handelsvermittlung von Karton, Papier und Pappe, Schreibwaren, Bürobedarf, Geschenk- und Werbeartikeln, Verpackungsmitteln und Tapeten	24	12 121	24	10 073
46187	Handelsvermittlung von Büchern, Zeitschriften, Zeitungen, Musikalien und sonstigen Druckerzeugnissen	25	7 682	25	6 554
46189	Handelsvermittlung von sonstigen Waren a. n. g.	565	98 612	564	88 605
4619	Handelsvermittlung von Waren ohne ausgeprägten Schwerpunkt	403	63 297	396	48 366
462	Großhandel mit landwirtschaftlichen Grundstoffen und lebenden Tieren	166	712 645	153	392 935
4621	Großhandel mit Getreide, Rohtabak, Saatgut und Futtermitteln	60	603 998	54	372 882
4622	Großhandel mit Blumen und Pflanzen	77	60 039	71	11 761
4623	Großhandel mit lebenden Tieren	24	46 861	24	7 674
4624	Großhandel mit Häuten, Fellen und Leder	5	1 747	4	618
463	Großhandel mit Nahrungs- und Genussmitteln, Getränken und Tabakwaren	369	1 736 016	357	635 407
4631	Großhandel mit Obst, Gemüse und Kartoffeln	49	543 017	46	69 690
4632	Großhandel mit Fleisch und Fleischwaren	24	77 410	24	7 290
4633	Großhandel mit Milch, Milcherzeugnissen, Eiern, Speiseölen und Nahrungsfetten	14	68 677	13	4 439
4634	Großhandel mit Getränken	137	391 311	137	380 793
4635	Großhandel mit Tabakwaren	11	23 242	11	23 058
4636	Großhandel mit Zucker, Süßwaren und Backwaren	16	5 789	14	1 516

1) ohne Umsatzsteuer

2) Mehrfachzählung von Steuerpflichtigen möglich

Steuerpflichtige Umsätze				Steuerfreie Umsätze						WZ-Nr.
zu 7 %		zu anderen Steuersätzen		zusammen		und zwar				
						mit Vorsteuerabzug		ohne Vorsteuerabzug		
Anzahl ⁽²⁾	1 000 €	Anzahl ⁽²⁾	1 000 €	Anzahl ⁽²⁾	1 000 €	Anzahl ⁽²⁾	1 000 €	Anzahl ⁽²⁾	1 000 €	
306	22 284	11	26	397	79 369	302	43 576	121	35 794	461
12	1 986	.	.	-	-	-	-	-	-	4611
9	132	.	.	10	2 494	4612
22	1 126	.	.	34	1 845	27	1 789	8	56	4613
10	321	-	-	11	1 326	46131
12	805	.	.	23	518	46132
27	1 437	3	0	73	9 339	61	9 109	20	230	4614
23	436	.	.	48	1 738	35	1 548	14	190	4615
14	735	.	.	38	1 762	34	1 707	6	55	4616
50	6 462	-	-	8	275	4617
110	7 178	.	.	127	54 341	90	19 427	48	34 914	4618
.	.	-	-	46181
.	.	-	-	9	45 960	46182
-	-	-	-	-	-	-	-	-	-	46183
20	2 370	-	-	13	2 251	11	2 108	5	143	46184
12	41	-	-	5	84	46185
3	1 502	-	-	5	518	46186
8	1 059	-	-	3	54	46187
63	2 197	.	.	87	5 454	61	4 966	30	488	46189
39	2 792	.	.	59	7 575	42	7 247	20	328	4619
144	301 266	5	4	45	16 603	35	15 982	16	621	462
53	214 634	5	4	23	14 680	4621
72	47 663	-	-	10	581	4622
19	38 968	-	-	.	.	5	158	.	.	4623
-	-	-	-	-	-	4624
293	1 028 693	7	3	99	71 760	85	70 814	24	945	463
45	454 163	.	.	17	19 157	4631
21	64 051	-	-	-	-	4632
12	64 228	-	-	.	.	3	2	.	.	4633
97	9 440	4	2	28	1 046	19	769	13	276	4634
9	159	-	-	-	-	4635
12	2 318	-	-	-	-	4636

Noch: 9. Umsatzsteuerpflichtige und deren Lieferungen und Leistungen 2015 nach der Besteuerung der Umsätze und nach wirtschaftlicher Gliederung

WZ-Nr.	Wirtschaftliche Gliederung	Steuerpflichtige	Lieferungen und Leistungen ¹⁾	Und zwar	
				zu 19 %	
				Anzahl ²⁾	1 000 €
4637	Großhandel mit Kaffee, Tee, Kakao und Gewürzen	10	5 408	8	1 030
4638	Großhandel mit sonstigen Nahrungs- und Genussmitteln	42	278 993	38	42 394
46381	Großhandel mit Fisch und Fischerzeugnissen	.	.	3	63
46382	Großhandel mit Mehl und Getreideprodukten	.	.	3	11 662
46389	Großhandel mit Nahrungs- und Genussmitteln a. n. g.	35	156 284	32	30 669
4639	Großhandel mit Nahrungs- und Genussmitteln, Getränken und Tabakwaren, ohne ausgeprägten Schwerpunkt	66	342 169	66	105 197
46391	Großhandel mit tiefgefrorenen Nahrungsmitteln, ohne ausgeprägten Schwerpunkt	8	52 600	8	1 970
46399	Großhandel mit sonstigen Nahrungs- und Genussmitteln, Getränken und Tabakwaren, ohne ausgeprägten Schwerpunkt	58	289 569	58	103 228
464	Großhandel mit Gebrauchs- und Verbrauchsgütern	628	1 034 039	625	854 682
4641	Großhandel mit Textilien	137	101 212	137	82 355
4642	Großhandel mit Bekleidung und Schuhen	48	98 692	48	96 365
46421	Großhandel mit Bekleidung	42	96 691	42	94 476
46422	Großhandel mit Schuhen	6	2 001	6	1 889
4643	Großhandel mit Foto- und optischen Erzeugnissen, elektrischen Haushaltsgeräten und Geräten der Unterhaltungselektronik	70	112 575	69	100 471
46431	Großhandel mit Foto- und optischen Erzeugnissen	.	.	7	3 410
46432	Großhandel mit elektrischen Haushaltsgeräten	.	.	20	17 919
46433	Großhandel mit Geräten der Unterhaltungselektronik	42	83 371	42	79 141
4644	Großhandel mit keramischen Erzeugnissen, Glaswaren und Reinigungsmitteln	35	77 151	35	55 925
46441	Großhandel mit keramischen Erzeugnissen und Glaswaren	15	10 442	15	9 472
46442	Großhandel mit Wasch-, Putz- und Reinigungsmitteln	20	66 709	20	46 453
4645	Großhandel mit kosmetischen Erzeugnissen und Körperpflegemitteln	29	42 367	29	40 046
4646	Großhandel mit pharmazeutischen, medizinischen und orthopädischen Erzeugnissen	87	226 902	86	201 280
46461	Großhandel mit pharmazeutischen Erzeugnissen	22	58 075	22	48 319
46462	Großhandel mit medizinischen und orthopädischen Artikeln, Dental- und Laborbedarf	65	168 827	64	152 961
4647	Großhandel mit Möbeln, Teppichen, Lampen und Leuchten	36	30 498	36	29 249
4648	Großhandel mit Uhren und Schmuck	17	7 904	16	4 466
4649	Großhandel mit sonstigen Gebrauchs- und Verbrauchsgütern	169	336 738	169	244 526
46491	Großhandel mit Spielwaren und Musikinstrumenten	13	72 336	13	39 909
46492	Großhandel mit Fahrrädern, Fahrradteilen und -zubehör, Sport- und Campingartikeln (ohne Campingmöbel)	20	36 733	20	36 432
46493	Großhandel mit Lederwaren, Reisegepäck, Geschenk- und Werbeartikeln	29	10 452	29	9 560
46494	Großhandel mit Karton, Papier, Pappe, Schreibwaren, Bürobbedarf, Büchern, Zeitschriften und Zeitungen	81	133 675	81	84 965
46495	Großhandel mit nicht elektrischen Haushaltsgeräten, Haushaltswaren aus Metall sowie sonstigen Gebrauchs- und Verbrauchsgütern a. n. g.	26	83 542	26	73 660
465	Großhandel mit Geräten der Informations- und Kommunikationstechnik	144	1 635 159	144	880 616
4651	Großhandel mit Datenverarbeitungsgeräten, peripheren Geräten und Software	80	471 991	80	169 349

1) ohne Umsatzsteuer

2) Mehrfachzählung von Steuerpflichtigen möglich

Steuerpflichtige Umsätze				Steuerfreie Umsätze						WZ-Nr.
zu 7 %		zu anderen Steuersätzen		zusammen		und zwar				
						mit Vorsteuerabzug		ohne Vorsteuerabzug		
Anzahl ⁽²⁾	1 000 €	Anzahl ⁽²⁾	1 000 €	Anzahl ⁽²⁾	1 000 €	Anzahl ⁽²⁾	1 000 €	Anzahl ⁽²⁾	1 000 €	
8	4 212	-	-	4	166	4	166	-	-	4637
32	222 707	.	.	14	13 786	14	13 786	-	-	4638
4	3 758	-	-	-	-	46381
3	105 554	-	-	-	-	46382
25	113 396	-	-	46389
57	207 415	-	-	4639
8	50 529	-	-	-	-	46391
49	156 886	-	-	46399
142	60 414	18	9	257	111 468	235	110 542	40	926	464
9	380	4	1	50	18 354	4641
6	247	.	.	20	2 075	4642
6	247	18	1 961	.	.	46421
-	-	-	-	-	-	46422
9	86	3	3	33	11 042	29	10 988	5	55	4643
.	.	-	-	46431
.	46432
5	4	.	.	23	3 625	46433
.	4644
.	.	-	-	6	939	6	939	-	-	46441
.	46442
12	390	.	.	12	1 931	4645
40	13 212	.	.	34	12 406	32	12 054	5	352	4646
10	4 511	-	-	7	5 245	7	5 245	-	-	46461
30	8 702	.	.	27	7 160	25	6 808	5	352	46462
5	35	-	-	16	1 211	13	1 178	4	32	4647
.	.	-	-	4648
57	46 035	6	5	72	43 695	64	43 627	13	68	4649
6	110	-	-	46491
5	182	-	-	8	119	46492
.	.	.	.	11	859	46493
41	45 666	3	1	32	1 571	25	1 531	9	40	46494
.	46495
21	215	7	70	57	344 574	50	343 583	13	991	465
16	32	.	.	30	278 434	4651

Noch: 9. Umsatzsteuerpflichtige und deren Lieferungen und Leistungen 2015 nach der Besteuerung der Umsätze und nach wirtschaftlicher Gliederung

WZ-Nr.	Wirtschaftliche Gliederung	Steuerpflichtige	Lieferungen und Leistungen ¹⁾	Und zwar	
				zu 19 %	
		Anzahl	1 000 €	Anzahl ²⁾	1 000 €
4652	Großhandel mit elektronischen Bauteilen und Telekommunikationsgeräten	64	1 163 168	64	711 266
466	Großhandel mit sonstigen Maschinen, Ausrüstungen und Zubehör	619	1 484 092	611	1 327 121
4661	Großhandel mit landwirtschaftlichen Maschinen und Geräten	95	442 671	95	403 490
4662	Großhandel mit Werkzeugmaschinen	48	109 878	48	103 934
4663	Großhandel mit Bergwerks-, Bau- und Baustoffmaschinen	51	121 851	50	111 926
4664	Großhandel mit Textil-, Näh- und Strickmaschinen	10	12 629	9	8 115
4665	Großhandel mit Büromöbeln	22	41 715	21	40 504
4666	Großhandel mit sonstigen Büromaschinen und -einrichtungen	36	28 675	36	28 452
4669	Großhandel mit sonstigen Maschinen und Ausrüstungen	357	726 673	352	630 699
467	Sonstiger Großhandel	799	2 269 871	781	1 988 738
4671	Großhandel mit festen Brennstoffen und Mineralöl-erzeugnissen	77	632 349	72	584 703
46711	Großhandel mit festen Brennstoffen	20	34 033	15	15 242
46712	Großhandel mit Mineralölerzeugnissen	57	598 316	57	569 461
4672	Großhandel mit Erzen, Metallen und Metallhalbzeug	38	107 092	38	67 775
4673	Großhandel mit Holz, Baustoffen, Anstrichmitteln und Sanitärkeramik	356	882 765	352	831 188
46731	Großhandel mit Holz, Baustoffen, Anstrichmitteln und Sanitärkeramik, ohne ausgeprägten Schwerpunkt	74	193 840	74	186 846
46732	Großhandel mit Roh- und Schnittholz	22	87 620	21	81 000
46733	Großhandel mit sonstigen Holzhalbwaren sowie Bauelementen aus Holz	.	.	51	97 591
46734	Großhandel mit Baustoffen und Bauelementen aus mineralischen Stoffen	169	376 160	167	353 992
46735	Großhandel mit Flachglas	4	8 621	.	.
46736	Großhandel mit Anstrichmitteln	10	73 909	10	73 562
46737	Großhandel mit Sanitärkeramik	23	31 898	23	31 512
46738	Großhandel mit Tapeten und Bodenbelägen (ohne Teppiche)
4674	Großhandel mit Metall- und Kunststoffwaren für Bauzwecke sowie Installationsbedarf für Gas, Wasser und Heizung	174	369 371	172	343 364
46741	Großhandel mit Werkzeugen und Kleisenwaren	74	121 715	74	111 592
46742	Großhandel mit Installationsbedarf für Gas, Wasser und Heizung	59	167 713	59	165 035
46743	Großhandel mit Metall- und Kunststoffwaren für Bauzwecke	41	79 944	39	66 737
4675	Großhandel mit chemischen Erzeugnissen	32	97 374	32	88 340
4676	Großhandel mit sonstigen Halbwaren	25	73 610	23	49 232
4677	Großhandel mit Altmaterialien und Reststoffen	97	107 309	92	24 134
469	Großhandel ohne ausgeprägten Schwerpunkt	308	491 654	291	296 531
47	Einzelhandel (ohne Handel mit Kraftfahrzeugen)	16 457	11 361 707	16 314	8 807 754
471	Einzelhandel mit Waren verschiedener Art (in Verkaufsräumen)	2 083	1 847 578	2 066	800 086
4711	Einzelhandel mit Waren verschiedener Art, Hauptrichtung Nahrungs- und Genussmittel, Getränke und Tabakwaren	658	1 392 023	654	434 072
4719	Sonstiger Einzelhandel mit Waren verschiedener Art	1 425	455 555	1 412	366 014
472	Einzelhandel mit Nahrungs- und Genussmitteln, Getränken und Tabakwaren (in Verkaufsräumen)	1 589	670 513	1 544	265 502
4721	Einzelhandel mit Obst, Gemüse und Kartoffeln	268	67 928	240	7 234
4722	Einzelhandel mit Fleisch und Fleischwaren	190	90 799	184	8 794
4723	Einzelhandel mit Fisch, Meeresfrüchten und Fisch-erzeugnissen	57	11 708	53	1 564

1) ohne Umsatzsteuer

2) Mehrfachzählung von Steuerpflichtigen möglich

Steuerpflichtige Umsätze				Steuerfreie Umsätze						WZ-Nr.
zu 7 %		zu anderen Steuersätzen		zusammen		und zwar				
						mit Vorsteuerabzug		ohne Vorsteuerabzug		
Anzahl ⁽²⁾	1 000 €	Anzahl ⁽²⁾	1 000 €	Anzahl ⁽²⁾	1 000 €	Anzahl ⁽²⁾	1 000 €	Anzahl ⁽²⁾	1 000 €	
5	183	.	.	27	66 141	4652
72	5 969	40	24	323	141 664	297	140 375	67	1 288	466
27	5 343	6	12	54	31 069	52	30 808	15	261	4661
.	.	.	.	29	4 999	27	4 954	5	45	4662
.	.	5	4	34	9 204	29	9 072	9	132	4663
.	.	-	-	8	4 513	4664
6	54	-	-	4665
6	110	-	-	.	.	9	112	.	.	4666
24	135	25	6	184	91 588	169	90 798	33	790	4669
165	34 325	53	57	250	109 530	220	108 025	59	1 505	467
36	20 518	3	44	11	334	4671
17	17 422	-	-	6	526	46711
19	3 096	3	44	46712
-	-	.	.	17	16 132	4672
91	12 894	31	58	110	20 122	96	19 707	29	414	4673
29	3 173	7	27	20	1 441	17	1 393	4	48	46731
7	854	-	-	46732
5	83	3	4	19	4 851	18	4 849	3	2	46733
42	8 724	18	18	47	5 742	39	5 423	17	320	46734
.	.	-	-	-	-	46735
3	44	46736
.	.	.	.	11	370	46737
-	-	-	-	-	-	-	-	-	-	46738
19	271	16	-43	.	.	51	2 687	.	.	4674
7	112	5	2	19	1 326	46741
9	152	8	-47	23	1 299	20	1 132	4	167	46742
3	7	3	2	46743
7	588	.	.	13	8 439	4675
.	.	-	-	11	24 316	11	24 316	-	-	4676
.	.	.	.	19	11 140	4677
52	3 383	7	5	123	185 102	121	185 060	6	42	469
7 542	1 990 232	79	6	2 878	371 544	1 981	349 943	1 144	21 601	47
1 169	1 010 727	.	.	344	30 665	195	28 971	167	1 694	471
604	953 825	3	-1	97	3 980	4711
565	56 902	.	.	247	26 685	4719
1 408	400 979	-	-	99	3 275	33	2 935	71	340	472
265	60 476	-	-	12	112	4721
187	79 260	-	-	4722
53	10 088	-	-	.	.	-	-	.	.	4723

Noch: 9. Umsatzsteuerpflichtige und deren Lieferungen und Leistungen 2015 nach der Besteuerung der Umsätze und nach wirtschaftlicher Gliederung

WZ-Nr.	Wirtschaftliche Gliederung	Steuerpflichtige	Lieferungen und Leistungen ¹⁾	Und zwar	
				zu 19 %	
		Anzahl	1 000 €	Anzahl ²⁾	1 000 €
4724	Einzelhandel mit Back- und Süßwaren	165	51 302	164	9 776
4725	Einzelhandel mit Getränken	398	120 811	398	115 829
4726	Einzelhandel mit Tabakwaren	75	36 591	75	32 016
4729	Sonstiger Einzelhandel mit Nahrungs- und Genussmitteln	436	291 374	430	90 289
473	Einzelhandel mit Motorenkraftstoffen (Tankstellen)	376	480 072	374	415 730
4730	Einzelhandel mit Motorenkraftstoffen (Tankstellen)	376	480 072	374	415 730
47301	Einzelhandel in fremdem Namen mit Motorenkraftstoffen (Agenturtankstellen)	283	396 176	281	339 942
47302	Einzelhandel in eigenem Namen mit Motorenkraftstoffen (Freie Tankstellen)	93	83 896	93	75 788
474	Einzelhandel mit Geräten der Informations- und Kommunikationstechnik (in Verkaufsräumen)	911	754 636	911	610 045
4741	Einzelhandel mit Datenverarbeitungsgeräten, peripheren Geräten und Software	431	370 737	431	282 320
4742	Einzelhandel mit Telekommunikationsgeräten	205	207 939	205	177 712
4743	Einzelhandel mit Geräten der Unterhaltungselektronik	275	175 961	275	150 014
475	Einzelhandel mit sonstigen Haushaltsgeräten, Textilien, Heimwerker- und Einrichtungsbedarf (in Verkaufsräumen)	2 253	1 265 378	2 245	1 188 603
4751	Einzelhandel mit Textilien	579	141 015	577	135 946
4752	Einzelhandel mit Metallwaren, Anstrichmitteln, Bau- und Heimwerkerbedarf	596	417 237	592	378 225
47521	Einzelhandel mit Metall- und Kunststoffwaren a. n. g.	178	116 795	175	98 089
47523	Einzelhandel mit Anstrichmitteln, Bau- und Heimwerkerbedarf	418	300 442	417	280 136
4753	Einzelhandel mit Vorhängen, Teppichen, Fußbodenbelägen und Tapeten	161	41 398	161	39 207
4754	Einzelhandel mit elektrischen Haushaltsgeräten	369	155 501	368	141 002
4759	Einzelhandel mit Möbeln, Einrichtungsgegenständen und sonstigem Hausrat	548	510 227	547	494 224
47591	Einzelhandel mit Wohnmöbeln	325	396 126	325	390 728
47592	Einzelhandel mit keramischen Erzeugnissen und Glaswaren	40	6 652	40	6 459
47593	Einzelhandel mit Musikinstrumenten und Musikalien	66	34 687	65	29 063
47599	Einzelhandel mit Haushaltsgegenständen a. n. g.	117	72 761	117	67 974
476	Einzelhandel mit Verlagsprodukten, Sportausrüstungen und Spielwaren (in Verkaufsräumen)	1 204	477 413	1 203	378 856
4761	Einzelhandel mit Büchern	146	40 545	145	7 918
4762	Einzelhandel mit Zeitschriften und Zeitungen, Schreibwaren und Bürobedarf	450	136 434	450	89 865
47621	Einzelhandel mit Zeitschriften und Zeitungen	141	66 422	141	28 831
47622	Einzelhandel mit Schreib- und Papierwaren, Schul- und Büroartikeln	309	70 012	309	61 035
4763	Einzelhandel mit bespielten Ton- und Bildträgern	17	4 221	17	3 874
4764	Einzelhandel mit Fahrrädern, Sport- und Campingartikeln	466	263 543	466	246 183
47641	Einzelhandel mit Fahrrädern, Fahrradteilen und -zubehör	274	174 766	274	159 657
47642	Einzelhandel mit Sport- und Campingartikeln (ohne Campingmöbel)	192	88 777	192	86 526
4765	Einzelhandel mit Spielwaren	125	32 669	125	31 016
477	Einzelhandel mit sonstigen Gütern (in Verkaufsräumen)	5 643	4 330 393	5 620	3 904 006
4771	Einzelhandel mit Bekleidung	780	433 293	780	426 182
4772	Einzelhandel mit Schuhen und Lederwaren	275	136 275	274	134 042
47721	Einzelhandel mit Schuhen	189	107 071	188	105 750
47722	Einzelhandel mit Lederwaren und Reisegepäck	86	29 204	86	28 292

1) ohne Umsatzsteuer

2) Mehrfachzählung von Steuerpflichtigen möglich

Steuerpflichtige Umsätze				Steuerfreie Umsätze						WZ-Nr.
zu 7 %		zu anderen Steuersätzen		zusammen		und zwar				
						mit Vorsteuerabzug		ohne Vorsteuerabzug		
Anzahl ⁽²⁾	1 000 €	Anzahl ⁽²⁾	1 000 €	Anzahl ⁽²⁾	1 000 €	Anzahl ⁽²⁾	1 000 €	Anzahl ⁽²⁾	1 000 €	
149	41 468	-	-	7	59	4724
280	4 738	-	-	21	73	9	24	14	49	4725
64	4 502	-	-	10	72	-	-	10	72	4726
410	200 447	-	-	41	261	16	184	28	76	4729
354	49 713	-	-	26	192	473
354	49 713	-	-	26	192	4730
268	41 687	-	-	47301
86	8 026	-	-	8	82	47302
90	1 201	7	-1	242	76 990	143	75 061	135	1 928	474
36	683	4	0	102	45 688	4741
15	202	.	.	61	21 852	4742
39	316	.	.	79	9 449	4743
334	20 196	30	6	386	29 389	280	27 021	146	2 368	475
60	953	.	.	66	3 205	4751
121	12 193	16	3	104	13 484	88	12 858	27	626	4752
21	1 076	5	0	42	10 824	35	10 696	11	128	47521
100	11 117	11	3	62	2 660	53	2 162	16	498	47523
7	182	-	-	11	453	4753
33	745	.	.	68	5 921	44	5 215	33	705	4754
113	6 123	9	3	137	6 326	78	5 460	74	866	4759
41	792	6	1	81	1 519	37	1 311	51	208	47591
10	82	-	-	5	69	47592
37	2 009	-	-	26	3 599	47593
25	3 240	3	2	25	1 140	19	686	9	454	47599
708	80 045	3	0	301	18 330	178	16 700	163	1 630	476
140	32 252	-	-	.	.	17	264	.	.	4761
371	45 503	.	.	103	1 049	38	140	77	910	4762
131	37 241	-	-	24	340	5	20	21	320	47621
240	8 262	.	.	79	709	33	120	56	590	47622
10	165	-	-	.	.	5	26	.	.	4763
111	974	.	.	132	16 224	98	15 897	53	327	4764
63	428	.	.	68	14 587	42	14 476	36	111	47641
48	547	-	-	64	1 637	56	1 421	17	216	47642
76	1 151	-	-	25	502	20	375	8	127	4765
2 756	327 691	26	-5	895	86 588	647	75 044	312	11 544	477
79	2 587	17	-5	136	4 362	114	4 086	28	276	4771
18	1 207	-	-	43	939	40	802	7	137	4772
14	1 047	-	-	25	187	47721
4	159	-	-	18	753	47722

Noch: 9. Umsatzsteuerpflichtige und deren Lieferungen und Leistungen 2015 nach der Besteuerung der Umsätze und nach wirtschaftlicher Gliederung

WZ-Nr.	Wirtschaftliche Gliederung	Steuerpflichtige	Lieferungen und Leistungen ¹⁾	Und zwar	
				zu 19 %	
		Anzahl	1 000 €	Anzahl ²⁾	1 000 €
4773	Apotheken	804	2 653 238	804	2 592 412
4774	Einzelhandel mit medizinischen und orthopädischen Artikeln	212	225 120	212	162 963
4775	Einzelhandel mit kosmetischen Erzeugnissen und Körperpflegemitteln	293	52 999	293	48 389
4776	Einzelhandel mit Blumen, Pflanzen, Sämereien, Düngemitteln, zoologischem Bedarf und lebenden Tieren	984	243 193	971	74 131
47761	Einzelhandel mit Blumen, Pflanzen, Sämereien und Düngemitteln	840	183 702	827	45 919
47762	Einzelhandel mit zoologischem Bedarf und lebenden Tieren	144	59 491	144	28 212
4777	Einzelhandel mit Uhren und Schmuck	258	57 874	257	52 075
4778	Sonstiger Einzelhandel in Verkaufsräumen (ohne Antiquitäten und Gebrauchtwaren)	1 530	446 687	1 526	348 282
47781	Augenoptiker	333	109 426	332	98 407
47782	Einzelhandel mit Foto- und optischen Erzeugnissen (ohne Augenoptiker)	66	11 148	66	10 697
47783	Einzelhandel mit Kunstgegenständen, Bildern, kunstgewerblichen Erzeugnissen, Briefmarken, Münzen und Geschenkartikeln	268	99 193	267	45 817
47789	Sonstiger Einzelhandel a. n. g. (in Verkaufsräumen)	863	226 919	861	193 360
4779	Einzelhandel mit Antiquitäten und Gebrauchtwaren	507	81 714	503	65 531
47791	Einzelhandel mit Antiquitäten und antiken Teppichen	63	5 769	63	4 424
47792	Antiquariate	28	3 107	26	731
47799	Einzelhandel mit sonstigen Gebrauchtwaren	416	72 839	414	60 377
478	Einzelhandel an Verkaufsständen und auf Märkten	395	57 828	379	34 202
4781	Einzelhandel mit Nahrungs- und Genussmitteln, Getränken und Tabakwaren an Verkaufsständen und auf Märkten	143	23 680	132	6 084
4782	Einzelhandel mit Textilien, Bekleidung und Schuhen an Verkaufsständen und auf Märkten	170	18 086	169	16 093
4789	Einzelhandel mit sonstigen Gütern an Verkaufsständen und auf Märkten	82	16 062	78	12 025
479	Einzelhandel, nicht in Verkaufsräumen, an Verkaufsständen oder auf Märkten	2 003	1 477 896	1 972	1 210 723
4791	Versand- und Internet-Einzelhandel	882	1 078 615	868	864 569
4799	Sonstiger Einzelhandel, nicht in Verkaufsräumen, an Verkaufsständen oder auf Märkten	1 121	399 281	1 104	346 154
47991	Einzelhandel vom Lager mit Brennstoffen	159	216 617	158	205 732
47999	Sonstiger Einzelhandel a. n. g. (nicht in Verkaufsräumen)	962	182 664	946	140 422
H	Verkehr und Lagerei	4 957	4 310 878	4 952	3 367 159
49	Landverkehr und Transport in Rohrfernleitungen	3 321	2 013 083	3 318	1 642 427
491	Personenbeförderung im Eisenbahnverkehr	4	529	4	391
492	Güterbeförderung im Eisenbahnverkehr	10	73 573	10	73 442
493	Sonstige Personenbeförderung im Landverkehr	1 506	616 085	1 504	287 496
4931	Personenbeförderung im Nahverkehr zu Lande (ohne Taxis)	82	285 677	81	102 910
4932	Betrieb von Taxis	1 068	195 608	1 068	79 234
4939	Sonstige Personenbeförderung im Landverkehr a. n. g.	356	134 800	355	105 352
49391	Personenbeförderung im Omnibus-Linienfernverkehr	54	49 390	54	37 518
49392	Personenbeförderung im Omnibus-Gelegenheitsverkehr	270	78 136	269	62 925
49399	Personenbeförderung im Landverkehr a. n. g.	32	7 274	32	4 909
494	Güterbeförderung im Straßenverkehr, Umzugstransporte	1 801	1 322 896	1 800	1 281 099
4941	Güterbeförderung im Straßenverkehr	1 742	1 293 093	1 741	1 251 432
4942	Umzugstransporte	59	29 803	59	29 667

1) ohne Umsatzsteuer

2) Mehrfachzählung von Steuerpflichtigen möglich

Steuerpflichtige Umsätze				Steuerfreie Umsätze						WZ-Nr.
zu 7 %		zu anderen Steuersätzen		zusammen		und zwar				
						mit Vorsteuerabzug		ohne Vorsteuerabzug		
Anzahl ⁽²⁾	1 000 €	Anzahl ⁽²⁾	1 000 €	Anzahl ⁽²⁾	1 000 €	Anzahl ⁽²⁾	1 000 €	Anzahl ⁽²⁾	1 000 €	
803	57 168	-	-	98	3 643	69	2 747	34	895	4773
134	59 642	-	-	42	1 312	26	807	20	505	4774
160	3 852	-	-	47	650	26	276	23	373	4775
932	161 681	.	.	75	6 560	32	6 329	46	231	4776
813	130 641	.	.	56	6 340	19	6 237	37	103	47761
119	31 040	.	.	19	220	13	92	9	128	47762
16	76	-	-	54	2 966	42	2 482	14	484	4777
494	36 011	4	-7	286	58 153	205	50 516	112	7 637	4778
54	10 591	-	-	39	425	23	112	22	312	47781
28	181	-	-	9	270	47782
108	2 175	.	.	63	49 228	47783
304	23 065	.	.	175	8 231	125	4 352	63	3 879	47789
120	5 467	.	.	114	8 005	93	6 998	28	1 007	4779
18	271	.	.	16	581	47791
24	1 994	-	-	13	382	47792
78	3 202	.	.	85	7 042	67	6 124	22	918	47799
177	22 721	7	37	478
122	17 502	-	-	4781
26	1 480	.	.	12	295	4782
29	3 739	-	-	11	275	9	256	4	19	4789
546	76 959	4	5	554	111 107	479	109 239	117	1 868	479
234	45 946	-	-	357	98 549	328	97 314	62	1 235	4791
312	31 013	4	5	197	12 558	151	11 925	55	633	4799
85	9 386	.	.	16	74	47991
227	21 628	.	.	181	12 484	47999
1 469	345 852	66	34	688	569 101	477	562 272	294	6 829	H
1 299	329 815	37	32	401	25 351	246	20 235	207	5 116	49
.	.	-	-	-	-	-	-	-	-	491
.	.	-	-	-	-	492
1 142	321 712	4	12	136	4 325	493
55	180 935	19	1 495	4931
987	113 538	.	.	103	2 789	27	557	84	2 232	4932
100	27 239	.	.	46	2 026	25	1 428	33	598	4939
23	11 323	-	-	13	528	49391
61	13 631	.	.	29	1 453	49392
16	2 285	-	-	4	44	-	-	4	44	49399
152	7 965	33	20	230	18 697	181	17 906	71	791	494
.	.	.	.	223	18 634	4941
.	.	.	.	7	63	4942

Noch: 9. Umsatzsteuerpflichtige und deren Lieferungen und Leistungen 2015 nach der Besteuerung der Umsätze und nach wirtschaftlicher Gliederung

WZ-Nr.	Wirtschaftliche Gliederung	Steuerpflichtige	Lieferungen und Leistungen ¹⁾	Und zwar	
				zu 19 %	
				Anzahl	1 000 €
50	Schifffahrt	15	16 263	15	9 725
503	Personenbeförderung in der Binnenschifffahrt	10	14 515	10	8 020
504	Güterbeförderung in der Binnenschifffahrt	5	1 749	5	1 705
51	Luftfahrt	.	.	13	8 137
511	Personenbeförderung in der Luftfahrt	11	1 187	.	.
512	Güterbeförderung in der Luftfahrt und Raumtransport
5121	Güterbeförderung in der Luftfahrt
52	Lagerei sowie Erbringung von sonstigen Dienstleistungen für den Verkehr	1 129	1 466 495	1 127	1 407 330
521	Lagerei	36	89 509	36	78 757
522	Erbringung von sonstigen Dienstleistungen für den Verkehr	1 093	1 376 986	1 091	1 328 573
5221	Erbringung von sonstigen Dienstleistungen für den Landverkehr	101	63 740	100	62 112
52211	Betrieb von Parkhäusern und Parkplätzen	17	3 013	17	2 813
52212	Betrieb von Verkehrswegen für Straßenfahrzeuge
52213	Betrieb von Verkehrswegen für Schienenfahrzeuge
52219	Erbringung von sonstigen Dienstleistungen für den Landverkehr a. n. g.	79	53 715	78	52 946
5222	Erbringung von sonstigen Dienstleistungen für die Schifffahrt	.	.	3	12 920
52222	Betrieb von Häfen
52229	Erbringung von sonstigen Dienstleistungen für die Schifffahrt a. n. g.
5223	Erbringung von sonstigen Dienstleistungen für die Luftfahrt	.	.	14	2 572
52231	Betrieb von Flughäfen und Landeplätzen für Luftfahrzeuge	4	640	4	640
52239	Erbringung von sonstigen Dienstleistungen für die Luftfahrt a. n. g.	.	.	10	1 932
5224	Frachturnschlag	3	1 490	3	1 376
5229	Erbringung von sonstigen Dienstleistungen für den Verkehr a. n. g.	972	1 287 848	971	1 249 594
52291	Spedition	838	1 196 893	838	1 161 217
52299	Erbringung von Dienstleistungen für den Verkehr a. n. g.	134	90 954	133	88 377
53	Post-, Kurier- und Expressdienste	.	.	479	299 539
532	Sonstige Post-, Kurier- und Expressdienste	.	.	479	299 539
I	Gastgewerbe	8 743	2 380 804	8 653	1 550 925
55	Beherbergung	1 939	685 453	1 887	387 685
551	Hotels, Gasthöfe und Pensionen	1 692	631 059	1 680	364 472
5510	Hotels, Gasthöfe und Pensionen	1 692	631 059	1 680	364 472
55101	Hotels (ohne Hotels garnis)	407	371 530	404	185 724
55102	Hotels garnis	82	37 479	81	16 116
55103	Gasthöfe	779	161 167	779	129 562
55104	Pensionen	424	60 883	416	33 070
552	Ferienunterkünfte und ähnliche Beherbergungsstätten	124	23 208	92	8 635
5520	Ferienunterkünfte und ähnliche Beherbergungsstätten	124	23 208	92	8 635
55201	Erholungs- und Ferienheime	6	3 754	5	1 016
55202	Ferienzentren	9	7 125	9	3 298
55203	Ferienhäuser und Ferienwohnungen	98	9 505	68	3 803
55204	Jugendherbergen und Hütten	11	2 825	10	518
553	Campingplätze	32	9 780	32	2 353

1) ohne Umsatzsteuer

2) Mehrfachzählung von Steuerpflichtigen möglich

Steuerpflichtige Umsätze				Steuerfreie Umsätze						WZ-Nr.
zu 7 %		zu anderen Steuersätzen		zusammen		und zwar				
						mit Vorsteuerabzug		ohne Vorsteuerabzug		
Anzahl ⁽²⁾	1 000 €	Anzahl ⁽²⁾	1 000 €	Anzahl ⁽²⁾	1 000 €	Anzahl ⁽²⁾	1 000 €	Anzahl ⁽²⁾	1 000 €	
6	6 495	-	-	-	-	50
.	.	-	-	-	-	-	-	-	-	503
.	.	-	-	-	-	504
.	.	-	-	-	-	51
.	.	-	-	-	-	511
.	.	-	-	-	-	512
.	.	-	-	-	-	5121
110	5 405	29	2	241	40 919	200	39 446	68	1 473	52
6	475	-	-	8	10 260	521
104	4 931	29	2	233	30 659	522
.	.	4	1	21	421	5221
4	183	-	-	.	.	-	-	-	-	52211
-	-	-	-	-	-	-	-	-	-	52212
.	.	-	-	-	-	-	-	-	-	52213
6	31	4	1	17	404	52219
.	.	-	-	5222
.	.	-	-	52222
.	.	-	-	-	-	-	-	-	-	52229
-	-	-	-	-	-	-	-	-	-	5223
-	-	-	-	-	-	-	-	-	-	52231
-	-	-	-	-	-	52239
-	-	-	-	-	-	5224
90	4 715	25	1	205	21 732	172	21 310	54	422	5229
77	3 633	.	.	190	20 935	159	20 566	49	370	52291
13	1 082	.	.	15	796	13	745	5	52	52299
.	.	-	-	42	482	27	242	19	239	53
.	.	-	-	42	482	27	242	19	239	532
7 843	791 312	17	34	438	34 969	95	1 083	355	33 887	I
1 810	285 685	4	1	217	10 749	38	146	186	10 603	55
1 583	263 344	.	.	161	2 103	551
1 583	263 344	.	.	161	2 103	5510
381	184 042	-	-	78	1 274	18	93	66	1 181	55101
80	20 986	.	.	12	374	55102
720	31 160	.	.	33	220	6	24	27	195	55103
402	27 155	.	.	38	236	7	19	32	217	55104
119	10 656	.	.	20	3 724	552
119	10 656	.	.	20	3 724	5520
6	1 054	-	-	3	1 683	55201
9	3 686	-	-	3	141	55202
93	5 158	-	-	11	352	55203
11	758	.	.	3	1 548	-	-	3	1 548	55204
32	4 687	-	-	18	2 739	-	-	18	2 739	553

Noch: 9. Umsatzsteuerpflichtige und deren Lieferungen und Leistungen 2015 nach der Besteuerung der Umsätze und nach wirtschaftlicher Gliederung

WZ-Nr.	Wirtschaftliche Gliederung	Steuerpflichtige	Lieferungen und Leistungen ¹⁾	Und zwar	
				zu 19 %	
		Anzahl	1 000 €	Anzahl ²⁾	1 000 €
559	Sonstige Beherbergungsstätten	91	21 406	83	12 225
5590	Sonstige Beherbergungsstätten	91	21 406	83	12 225
55901	Privatquartiere	.	.	41	3 565
55909	Sonstige Beherbergungsstätten a. n. g.	.	.	42	8 660
56	Gastronomie	6 804	1 695 351	6 766	1 163 240
561	Restaurants, Gaststätten, Imbissstuben, Cafés, Eissalons u. Ä.	4 812	1 135 531	4 787	807 633
5610	Restaurants, Gaststätten, Imbissstuben, Cafés, Eissalons u. Ä.	4 812	1 135 531	4 787	807 633
56101	Restaurants mit herkömmlicher Bedienung	2 602	696 705	2 601	592 345
56102	Restaurants mit Selbstbedienung	77	135 804	77	62 650
56103	Imbissstuben u. Ä.	1 583	196 995	1 561	79 028
56104	Cafés	358	70 537	357	52 134
56105	Eissalons	192	35 489	191	21 477
562	Caterer und Erbringung sonstiger Verpflegungsdienstleistungen	850	345 686	839	173 574
5621	Event-Caterer	219	68 232	215	51 278
5629	Erbringung sonstiger Verpflegungsdienstleistungen	631	277 454	624	122 296
563	Ausschank von Getränken	1 142	214 135	1 140	182 034
5630	Ausschank von Getränken	1 142	214 135	1 140	182 034
56301	Schankwirtschaften	859	146 262	858	120 711
56302	Diskotheiken und Tanzlokale	115	25 631	114	24 150
56303	Bars	53	6 548	53	6 139
56304	Vergnügungslokale	23	12 336	23	12 025
56309	Sonstige getränkegeprägte Gastronomie	92	23 357	92	19 009
J	Information und Kommunikation	3 927	3 313 877	3 912	2 932 622
58	Verlagswesen	243	682 220	240	427 085
581	Verlegen von Büchern und Zeitschriften; sonstiges Verlagswesen (ohne Software)	.	.	225	395 822
5811	Verlegen von Büchern	.	.	47	13 159
5812	Verlegen von Adressbüchern und Verzeichnissen	15	52 785	15	51 863
5813	Verlegen von Zeitungen	26	357 237	26	213 904
5814	Verlegen von Zeitschriften	27	36 517	26	32 148
5819	Sonstiges Verlagswesen (ohne Software)	111	169 831	111	84 749
582	Verlegen von Software	.	.	15	31 262
5821	Verlegen von Computerspielen	3	162	3	98
5829	Verlegen von sonstiger Software	.	.	12	31 165
59	Herstellung, Verleih und Vertrieb von Filmen und Fernsehprogrammen; Kinos; Tonstudios und Verlegen von Musik	276	92 687	272	48 649
591	Herstellung von Filmen und Fernsehprogrammen, deren Verleih und Vertrieb; Kinos	207	67 970	205	35 650
5911	Herstellung von Filmen, Videofilmen und Fernsehprogrammen	137	49 455	135	28 033
5912	Nachbearbeitung und sonstige Filmtechnik	11	2 251	11	1 773
5913	Filmverleih und -vertrieb (ohne Videotheken)	28	3 044	28	2 371
5914	Kinos	31	13 219	31	3 473
592	Tonstudios; Herstellung von Hörfunkbeiträgen; Verlegen von bespielten Tonträgern und Musikalien	69	24 718	67	12 999
5920	Tonstudios; Herstellung von Hörfunkbeiträgen; Verlegen von bespielten Tonträgern und Musikalien	69	24 718	67	12 999
59201	Tonstudios und Herstellung von Hörfunkbeiträgen	32	11 033	32	7 230
59202	Verlegen von bespielten Tonträgern	15	4 074	15	2 753

1) ohne Umsatzsteuer

2) Mehrfachzählung von Steuerpflichtigen möglich

Steuerpflichtige Umsätze				Steuerfreie Umsätze						WZ-Nr.
zu 7 %		zu anderen Steuersätzen		zusammen		und zwar				
						mit Vorsteuerabzug		ohne Vorsteuerabzug		
Anzahl ⁽²⁾	1 000 €	Anzahl ⁽²⁾	1 000 €	Anzahl ⁽²⁾	1 000 €	Anzahl ⁽²⁾	1 000 €	Anzahl ⁽²⁾	1 000 €	
76	6 998	-	-	18	2 183	3	3	15	2 180	559
76	6 998	-	-	18	2 183	3	3	15	2 180	5590
37	1 972	-	-	55901
39	5 026	-	-	55909
6 033	505 627	13	32	221	24 220	57	937	169	23 284	56
4 489	306 161	7	30	133	20 856	561
4 489	306 161	7	30	133	20 856	5610
2 386	102 816	.	.	81	1 109	56101
74	54 118	-	-	.	.	-	-	.	.	56102
1 518	116 885	-	-	35	686	13	418	22	268	56103
325	18 344	5	2	56104
186	13 998	-	-	7	14	-	-	7	14	56105
689	168 760	.	.	39	2 691	14	302	26	2 389	562
157	16 469	.	.	13	177	5621
532	152 291	-	-	26	2 514	5629
855	30 706	.	.	49	673	563
855	30 706	.	.	49	673	5630
718	24 620	.	.	35	553	56301
33	1 053	.	.	10	103	4	35	6	68	56302
29	389	-	-	.	.	56303
15	297	-	-	.	.	56304
60	4 348	-	-	.	.	56309
534	307 698	37	50	654	53 473	420	36 329	295	17 144	J
155	250 572	19	26	87	4 066	61	1 709	42	2 357	58
152	250 570	19	26	82	3 984	581
39	20 851	-	-	18	494	5811
5	908	5	9	5812
16	142 810	8	12	5813
21	3 964	5814
71	82 037	.	.	45	2 914	30	862	24	2 053	5819
3	2	-	-	5	82	582
.	.	-	-	-	-	5821
.	.	-	-	5829
145	38 018	.	.	38	4 954	29	4 536	15	417	59
110	31 649	.	.	21	495	591
70	20 809	.	.	15	485	10	96	8	388	5911
.	.	-	-	-	-	-	-	-	-	5912
.	.	-	-	5913
28	9 691	-	-	.	.	-	-	.	.	5914
35	6 369	-	-	17	4 458	592
35	6 369	-	-	17	4 458	5920
11	753	-	-	59201
11	839	-	-	7	71	59202

Noch: 9. Umsatzsteuerpflichtige und deren Lieferungen und Leistungen 2015 nach der Besteuerung der Umsätze und nach wirtschaftlicher Gliederung

WZ-Nr.	Wirtschaftliche Gliederung	Steuerpflichtige	Lieferungen und Leistungen ¹⁾	Und zwar	
				zu 19 %	
				Anzahl ²⁾	1 000 €
59203	Verlegen von Musikalien	22	9 611	20	3 016
60	Rundfunkveranstalter	30	74 840	30	68 197
601	Hörfunkveranstalter	17	70 553	17	63 960
602	Fernsehveranstalter	13	4 287	13	4 237
61	Telekommunikation	86	272 991	86	270 966
611	Leitungsgebundene Telekommunikation	20	218 732	20	217 740
612	Drahtlose Telekommunikation	21	16 221	21	15 903
619	Sonstige Telekommunikation	45	38 038	45	37 323
6190	Sonstige Telekommunikation	45	38 038	45	37 323
61901	Internetserviceprovider	14	19 855	14	19 709
61909	Sonstige Telekommunikation a. n. g.	31	18 183	31	17 614
62	Erbringung von Dienstleistungen der Informationstechnologie	2 630	1 923 634	2 626	1 879 961
620	Erbringung von Dienstleistungen der Informationstechnologie	2 630	1 923 634	2 626	1 879 961
6201	Programmierungstätigkeiten	1 288	660 068	1 286	638 640
62011	Entwicklung und Programmierung von Internetpräsentationen	490	140 164	489	133 219
62019	Sonstige Softwareentwicklung	798	519 904	797	505 422
6202	Erbringung von Beratungsleistungen auf dem Gebiet der Informationstechnologie	747	873 214	746	862 040
6203	Betrieb von Datenverarbeitungseinrichtungen für Dritte	90	89 421	90	87 967
6209	Erbringung von sonstigen Dienstleistungen der Informationstechnologie	505	300 930	504	291 313
63	Informationsdienstleistungen	662	267 505	658	237 765
631	Datenverarbeitung, Hosting und damit verbundene Tätigkeiten; Webportale	61	62 548	61	53 379
6311	Datenverarbeitung, Hosting und damit verbundene Tätigkeiten	.	.	31	45 539
6312	Webportale	.	.	30	7 840
639	Erbringung von sonstigen Informationsdienstleistungen	601	204 958	597	184 386
6391	Korrespondenz- und Nachrichtenbüros	.	.	16	1 508
6399	Erbringung von sonstigen Informationsdienstleistungen a. n. g.	.	.	581	182 878
K	Erbringung von Finanz- und Versicherungsdienstleistungen	874	636 570	871	609 500
64	Erbringung von Finanzdienstleistungen	.	.	170	458 935
641	Zentralbanken und Kreditinstitute	32	167 942	32	166 820
6419	Kreditinstitute (ohne Spezialkreditinstitute)	32	167 942	32	166 820
64192	Kreditinstitute des Sparkassensektors	12	104 893	12	104 786
64193	Kreditinstitute des Genossenschaftssektors
64195	Kreditinstitute mit Sonderaufgaben
642	Beteiligungsgesellschaften	110	192 561	110	174 852
643	Treuhand- und sonstige Fonds und ähnliche Finanzinstitutionen
649	Sonstige Finanzierungsinstitutionen	26	114 875	.	.
6491	Institutionen für Finanzierungsleasing	.	.	14	95 199
6492	Spezialkreditinstitute
64921	Spezialkreditinstitute (ohne Pfandkreditgeschäfte)
6499	Erbringung von sonstigen Finanzdienstleistungen a. n. g.	11	12 745	11	12 562
64991	Investmentaktiengesellschaften und Fonds von Kapitalanlagegesellschaften (ohne Geldmarktfonds)	3	473	3	473
64999	Sonstige Finanzierungsinstitutionen a. n. g.	8	12 272	8	12 088
65	Versicherungen, Rückversicherungen und Pensionskassen (ohne Sozialversicherung)
651	Versicherungen

1) ohne Umsatzsteuer

2) Mehrfachzählung von Steuerpflichtigen möglich

Steuerpflichtige Umsätze				Steuerfreie Umsätze						WZ-Nr.
zu 7 %		zu anderen Steuersätzen		zusammen		und zwar				
						mit Vorsteuerabzug		ohne Vorsteuerabzug		
Anzahl ⁽²⁾	1 000 €	Anzahl ⁽²⁾	1 000 €	Anzahl ⁽²⁾	1 000 €	Anzahl ⁽²⁾	1 000 €	Anzahl ⁽²⁾	1 000 €	
13	4 777	-	-	59203
14	6 591	3	6	60
8	6 542	3	6	601
6	49	-	-	602
10	59	3	1	61
.	611
.	612
7	57	.	.	7	129	619
7	57	.	.	7	129	6190
.	61901
.	61909
148	5 881	8	3	420	26 364	273	21 220	175	5 144	62
148	5 881	8	3	420	26 364	273	21 220	175	5 144	620
79	1 135	.	.	213	16 336	144	14 284	84	2 052	6201
47	955	-	-	78	5 661	44	4 116	37	1 545	62011
32	180	.	.	135	10 675	100	10 168	47	507	62019
29	4 222	4	3	104	5 128	62	2 951	46	2 177	6202
7	6	-	-	14	296	6203
33	517	.	.	89	4 604	6209
62	6 577	.	.	92	17 438	47	8 253	53	9 185	63
4	3	-	-	.	.	7	309	.	.	631
.	.	-	-	6	23	6311
.	.	-	-	6312
58	6 574	40	7 943	.	.	639
5	169	-	-	6391
53	6 405	.	.	77	9 746	6399
98	4 968	3	1	K
.	64
.	.	-	-	641
.	.	-	-	6419
10	94	-	-	64192
5	15	-	-	64193
.	.	-	-	64195
9	1 585	9	661	.	.	642
-	-	-	-	-	-	-	-	-	-	643
.	.	-	-	649
.	.	-	-	6491
.	.	-	-	6492
.	.	-	-	64921
.	.	-	-	6499
-	-	-	-	-	-	-	-	-	-	64991
-	-	-	-	-	-	-	-	-	-	64999
.	.	-	-	-	-	-	-	-	-	65
.	.	-	-	-	-	-	-	-	-	651

Noch: 9. Umsatzsteuerpflichtige und deren Lieferungen und Leistungen 2015 nach der Besteuerung der Umsätze und nach wirtschaftlicher Gliederung

WZ-Nr.	Wirtschaftliche Gliederung	Steuerpflichtige	Lieferungen und Leistungen ¹⁾	Und zwar	
				zu 19 %	
		Anzahl	1 000 €	Anzahl ²⁾	1 000 €
6512	Nichtlebensversicherungen
65121	Krankenversicherungen
66	Mit Finanz- und Versicherungsdienstleistungen verbundene Tätigkeiten
661	Mit Finanzdienstleistungen verbundene Tätigkeiten	.	.	247	101 929
6611	Effekten- und Warenbörsen	.	.	3	50 210
6619	Sonstige mit Finanzdienstleistungen verbundene Tätigkeiten	.	.	244	51 719
662	Mit Versicherungsdienstleistungen und Pensionskassen verbundene Tätigkeiten	454	51 984	.	.
6621	Risiko- und Schadensbewertung	27	4 941	27	4 859
6622	Tätigkeiten von Versicherungsmaklerinnen und -maklern	404	43 507	402	40 468
6629	Sonstige mit Versicherungsdienstleistungen und Pensionskassen verbundene Tätigkeiten	23	3 535	.	.
L	Grundstücks- und Wohnungswesen	8 884	5 515 800	8 790	2 960 686
68	Grundstücks- und Wohnungswesen	8 884	5 515 800	8 790	2 960 686
681	Kauf und Verkauf von eigenen Grundstücken, Gebäuden und Wohnungen	529	380 755	509	162 127
682	Vermietung, Verpachtung von eigenen oder geleasteten Grundstücken, Gebäuden und Wohnungen	6 168	4 463 914	6 105	2 293 843
683	Vermittlung und Verwaltung von Grundstücken, Gebäuden und Wohnungen für Dritte	2 187	671 131	2 176	504 716
6831	Vermittlung von Grundstücken, Gebäuden und Wohnungen für Dritte	1 300	288 464	1 291	223 438
6832	Verwaltung von Grundstücken, Gebäuden und Wohnungen für Dritte	887	382 667	885	281 278
M	Erbringung von freiberuflichen, wissenschaftlichen und technischen Dienstleistungen	18 339	6 811 513	18 304	5 835 016
69	Rechts- und Steuerberatung, Wirtschaftsprüfung	4 311	1 134 877	4 309	1 126 255
691	Rechtsberatung	2 407	531 895	2 405	525 975
6910	Rechtsberatung	2 407	531 895	2 405	525 975
69102	Rechtsanwaltskanzleien ohne Notariat	2 040	390 192	2 039	385 571
69103	Notariate	.	.	125	95 691
69104	Patentanwaltskanzleien	31	7 948	31	7 893
69109	Erbringung sonstiger juristischer Dienstleistungen a. n. g.	.	.	210	36 821
692	Wirtschaftsprüfung und Steuerberatung; Buchführung	1 904	602 982	1 904	600 280
6920	Wirtschaftsprüfung und Steuerberatung; Buchführung	1 904	602 982	1 904	600 280
69201	Praxen von Wirtschaftsprüferinnen und -prüfern, Wirtschaftsprüfungsgesellschaften	72	28 567	72	28 202
69202	Praxen von vereidigten Buchprüferinnen und -prüfern, Buchprüfungsgesellschaften	17	2 025	17	2 015
69203	Praxen von Steuerbevollmächtigten, Steuerberaterinnen und -beratern, Steuerberatungsgesellschaften	1 378	528 157	1 378	526 642
69204	Buchführung (ohne Datenverarbeitungsdienste)	437	44 232	437	43 420
70	Verwaltung und Führung von Unternehmen und Betrieben; Unternehmensberatung	2 363	2 240 934	2 357	1 568 727
701	Verwaltung und Führung von Unternehmen und Betrieben	475	1 850 269	475	1 215 413
7010	Verwaltung und Führung von Unternehmen und Betrieben	475	1 850 269	475	1 215 413
70101	Managementtätigkeiten von Holdinggesellschaften	28	395 993	28	266 811
70109	Sonstige Verwaltung und Führung von Unternehmen und Betrieben	447	1 454 276	447	948 602

1) ohne Umsatzsteuer

2) Mehrfachzählung von Steuerpflichtigen möglich

Steuerpflichtige Umsätze				Steuerfreie Umsätze						WZ-Nr.
zu 7 %		zu anderen Steuersätzen		zusammen		und zwar				
						mit Vorsteuerabzug		ohne Vorsteuerabzug		
Anzahl ⁽²⁾	1 000 €	Anzahl ⁽²⁾	1 000 €	Anzahl ⁽²⁾	1 000 €	Anzahl ⁽²⁾	1 000 €	Anzahl ⁽²⁾	1 000 €	
.	.	-	-	-	-	-	-	-	-	6512
.	.	-	-	-	-	-	-	-	-	65121
71	3 240	.	.	28	2 581	28	2 581	-	-	66
23	723	.	.	10	2 095	10	2 095	-	-	661
.	.	-	-	-	-	6611
.	-	-	6619
48	2 518	.	.	18	487	18	487	-	-	662
.	.	-	-	-	-	6621
42	2 131	.	.	14	426	14	426	-	-	6622
.	.	-	-	-	-	6629
935	222 058	67	219	2 733	2 112 541	359	76 456	2 489	2 036 086	L
935	222 058	67	219	2 733	2 112 541	359	76 456	2 489	2 036 086	68
30	3 622	4	-9	245	185 313	15	408	237	184 905	681
779	209 590	54	225	1 971	1 783 157	297	72 995	1 763	1 710 162	682
126	8 845	9	3	517	144 072	47	3 053	489	141 019	683
66	2 509	5	2	299	57 708	25	963	285	56 745	6831
60	6 337	4	1	218	86 363	22	2 089	204	84 274	6832
1 908	158 352	416	-651	1 939	681 909	805	380 033	1 256	301 875	M
334	2 084	303	112	393	6 063	69
152	1 465	222	30	266	4 271	45	171	227	4 101	691
152	1 465	222	30	266	4 271	45	171	227	4 101	6910
128	1 287	.	.	224	3 208	37	126	191	3 082	69102
.	.	6	6	69103
.	69104
15	93	13	10	28	812	5	5	25	806	69109
182	619	81	82	127	1 791	692
182	619	81	82	127	1 791	6920
6	0	-	-	10	365	69201
-	-	69202
154	250	75	82	93	1 085	21	509	76	576	69203
22	369	17	290	69204
247	90 017	20	58	410	518 018	150	243 321	300	274 698	70
88	83 059	11	27	122	496 152	67	239 290	76	256 862	701
88	83 059	11	27	122	496 152	67	239 290	76	256 862	7010
4	480	.	.	14	126 162	10	119 404	9	6 759	70101
84	82 579	.	.	108	369 990	57	119 887	67	250 103	70109

Noch: 9. Umsatzsteuerpflichtige und deren Lieferungen und Leistungen 2015 nach der Besteuerung der Umsätze und nach wirtschaftlicher Gliederung

WZ-Nr.	Wirtschaftliche Gliederung	Steuerpflichtige	Lieferungen und Leistungen ¹⁾	Und zwar	
				zu 19 %	
		Anzahl	1 000 €	Anzahl ²⁾	1 000 €
702	Public-Relations- und Unternehmensberatung	1 888	390 665	1 882	353 313
7021	Public-Relations-Beratung	33	6 742	33	6 607
7022	Unternehmensberatung	1 855	383 923	1 849	346 707
71	Architektur- und Ingenieurbüros; technische, physikalische und chemische Untersuchung	7 031	2 360 251	7 027	2 231 648
711	Architektur- und Ingenieurbüros	6 811	2 184 092	6 807	2 059 570
7111	Architekturbüros	1 208	236 564	1 207	221 927
71111	Architekturbüros für Hochbau	652	135 351	652	122 133
71112	Büros für Innenarchitektur	161	21 808	161	21 338
71113	Architekturbüros für Orts-, Regional- und Landesplanung	227	53 303	227	53 256
71114	Architekturbüros für Garten- und Landschaftsgestaltung	168	26 102	167	25 199
7112	Ingenieurbüros	5 603	1 947 528	5 600	1 837 643
71121	Ingenieurbüros für bautechnische Gesamtplanung	2 722	866 342	2 721	826 992
71122	Ingenieurbüros für technische Fachplanung und Ingenieurdesign	1 588	796 042	1 587	735 993
71123	Vermessungsbüros	211	64 516	211	64 072
71129	Sonstige Ingenieurbüros	1 082	220 627	1 081	210 586
712	Technische, physikalische und chemische Untersuchung	220	176 159	220	172 078
72	Forschung und Entwicklung	360	268 982	357	184 197
721	Forschung und Entwicklung im Bereich Natur-, Ingenieur-, Agrarwissenschaften und Medizin	319	258 158	316	173 542
7211	Forschung und Entwicklung im Bereich Biotechnologie	37	14 496	37	12 741
7219	Sonstige Forschung und Entwicklung im Bereich Natur-, Ingenieur-, Agrarwissenschaften und Medizin	282	243 662	279	160 801
722	Forschung und Entwicklung im Bereich Rechts-, Wirtschafts- und Sozialwissenschaften sowie im Bereich Sprach-, Kultur- und Kunstwissenschaften	41	10 824	41	10 655
73	Werbung und Marktforschung	1 380	350 613	1 380	340 017
731	Werbung	1 324	333 479	1 324	323 157
7311	Werbeagenturen	1 264	318 498	1 264	308 616
7312	Vermarktung und Vermittlung von Werbezeiten und Werbeflächen	60	14 981	60	14 541
732	Markt- und Meinungsforschung	56	17 134	56	16 860
74	Sonstige freiberufliche, wissenschaftliche und technische Tätigkeiten	2 433	338 979	2 413	272 634
741	Ateliers für Textil-, Schmuck-, Grafik- u. ä. Design	580	63 509	575	58 102
7410	Ateliers für Textil-, Schmuck-, Grafik- u. ä. Design	580	63 509	575	58 102
74101	Industrie-, Produkt- und Mode-Design	93	12 675	92	11 396
74102	Grafik- und Kommunikationsdesign	328	27 298	326	24 938
74103	Interior Design und Raumgestaltung	159	23 536	157	21 768
742	Fotografie und Fotolabors	501	99 456	493	61 073
7420	Fotografie und Fotolabors	501	99 456	493	61 073
74201	Fotografie	491	95 779	483	57 437
74202	Fotolabors	10	3 677	10	3 636
743	Übersetzen und Dolmetschen	331	25 598	331	24 749
7430	Übersetzen und Dolmetschen	331	25 598	331	24 749
74301	Übersetzen	41	6 642	41	6 484
74302	Dolmetschen	290	18 956	290	18 265
749	Sonstige freiberufliche, wissenschaftliche und technische Tätigkeiten a. n. g.	1 021	150 416	1 014	128 709
75	Veterinärwesen	461	116 877	461	111 538
750	Veterinärwesen	461	116 877	461	111 538

1) ohne Umsatzsteuer

2) Mehrfachzählung von Steuerpflichtigen möglich

Steuerpflichtige Umsätze				Steuerfreie Umsätze						WZ-Nr.
zu 7 %		zu anderen Steuersätzen		zusammen		und zwar				
						mit Vorsteuerabzug		ohne Vorsteuerabzug		
Anzahl ⁽²⁾	1 000 €	Anzahl ⁽²⁾	1 000 €	Anzahl ⁽²⁾	1 000 €	Anzahl ⁽²⁾	1 000 €	Anzahl ⁽²⁾	1 000 €	
159	6 958	9	31	288	21 866	83	4 030	224	17 836	702
5	78	-	-	7021
154	6 880	9	31	7022
289	3 740	65	-848	521	70 260	240	54 356	310	15 904	71
274	3 418	61	-849	491	67 955	214	52 066	304	15 889	711
47	470	4	-140	69	6 456	18	426	54	6 031	7111
13	237	.	.	39	5 833	11	264	31	5 569	71111
12	130	-	-	5	23	71112
7	32	71113
15	71	-	-	14	463	71114
227	2 948	57	-709	422	61 499	196	51 641	250	9 858	7112
88	730	32	-756	151	20 793	50	15 440	107	5 352	71121
72	1 105	7	18	171	37 451	108	34 786	75	2 665	71122
7	280	7	1	8	151	4	109	4	42	71123
60	833	11	29	92	3 104	34	1 306	64	1 798	71129
15	322	4	1	30	2 305	26	2 289	6	15	712
58	14 531	4	4	93	68 318	74	66 505	30	1 813	72
48	14 435	.	.	86	68 250	721
-	-	-	-	9	1 711	7211
48	14 435	.	.	77	66 539	64	65 556	22	983	7219
10	96	.	.	7	68	722
158	3 496	.	.	181	5 876	123	5 321	69	555	73
154	3 416	.	.	178	5 688	731
150	3 246	6	15	174	5 589	120	5 122	65	466	7311
4	170	.	.	4	100	7312
4	80	-	-	3	188	732
437	39 238	6	9	307	13 309	138	9 742	187	3 567	74
135	2 294	.	.	75	1 902	50	1 745	30	157	741
135	2 294	.	.	75	1 902	50	1 745	30	157	7410
22	325	-	-	20	888	14	854	7	34	74101
85	1 480	.	.	30	316	17	231	17	84	74102
28	489	-	-	25	698	19	659	6	39	74103
181	34 762	29	104	742
181	34 762	29	104	7420
178	34 734	74201
3	29	-	-	3	12	74202
26	353	37	192	743
26	353	37	192	7430
7	90	-	-	4	7	74301
19	263	.	.	48	331	18	146	33	185	74302
95	1 828	3	8	126	7 476	42	4 362	91	3 114	749
385	5 246	.	.	34	65	75
385	5 246	.	.	34	65	750

Noch: 9. Umsatzsteuerpflichtige und deren Lieferungen und Leistungen 2015 nach der Besteuerung der Umsätze und nach wirtschaftlicher Gliederung

WZ-Nr.	Wirtschaftliche Gliederung	Steuerpflichtige	Lieferungen und Leistungen ¹⁾	Und zwar	
				zu 19 %	
				Anzahl ²⁾	1 000 €
7500	Veterinärwesen	461	116 877	461	111 538
75001	Tierarztpraxen	427	112 563	427	107 576
75009	Sonstiges Veterinärwesen	34	4 314	34	3 963
N	Erbringung von sonstigen wirtschaftlichen Dienstleistungen	8 733	4 175 863	8 626	3 689 702
77	Vermietung von beweglichen Sachen	1 039	829 711	1 036	759 440
771	Vermietung von Kraftwagen	234	91 358	234	76 883
7711	Vermietung von Kraftwagen mit einem Gesamtgewicht von 3,5 t oder weniger	.	.	196	45 988
7712	Vermietung von Kraftwagen mit einem Gesamtgewicht von mehr als 3,5 t	.	.	38	30 895
772	Vermietung von Gebrauchsgütern	154	60 940	.	.
7721	Vermietung von Sport- und Freizeitgeräten	23	2 279	.	.
7722	Videotheken	33	4 145	33	3 944
7729	Vermietung von sonstigen Gebrauchsgütern	98	54 515	98	53 528
773	Vermietung von Maschinen, Geräten und sonstigen beweglichen Sachen	648	677 202	646	622 839
7731	Vermietung von landwirtschaftlichen Maschinen und Geräten	24	9 316	24	6 025
7732	Vermietung von Baumaschinen und -geräten	257	214 884	255	182 324
7733	Vermietung von Büromaschinen, Datenverarbeitungsgeräten und -einrichtungen	9	1 884	9	1 789
7734	Vermietung von Wasserfahrzeugen	16	2 714	16	2 350
7735	Vermietung von Luftfahrzeugen	11	1 625	11	1 500
7739	Vermietung von sonstigen Maschinen, Geräten und beweglichen Sachen a. n. g.	331	446 779	331	428 852
774	Leasing von nichtfinanziellen immateriellen Vermögensgegenständen (ohne Copyrights)	3	211	.	.
78	Vermittlung und Überlassung von Arbeitskräften	434	600 777	425	581 830
781	Vermittlung von Arbeitskräften	264	181 985	258	172 646
782	Befristete Überlassung von Arbeitskräften	118	337 534	115	328 380
783	Sonstige Überlassung von Arbeitskräften	52	81 259	52	80 804
79	Reisebüros, Reiseveranstalter und Erbringung sonstiger Reservierungsdienstleistungen	743	363 915	742	275 641
791	Reisebüros und Reiseveranstalter	712	358 313	711	270 698
7911	Reisebüros	536	136 056	536	95 294
7912	Reiseveranstalter	176	222 257	175	175 403
799	Erbringung sonstiger Reservierungsdienstleistungen	31	5 602	31	4 943
80	Wach- und Sicherheitsdienste sowie Detekteien	286	220 739	286	211 449
801	Private Wach- und Sicherheitsdienste	195	195 242	195	187 408
802	Sicherheitsdienste mithilfe von Überwachungs- und Alarmsystemen	15	9 605	15	8 532
803	Detekteien	76	15 892	76	15 509
81	Gebäudebetreuung; Garten- und Landschaftsbau	3 672	1 107 393	3 598	984 051
811	Hausmeisterdienste	1 877	266 051	1 816	216 239
812	Reinigung von Gebäuden, Straßen und Verkehrsmitteln	938	506 285	937	490 339
8121	Allgemeine Gebäudereinigung	457	360 664	456	348 735
8122	Spezielle Reinigung von Gebäuden und Reinigung von Maschinen	347	95 172	347	92 858
81221	Schornsteinreinigung	297	46 754	297	46 493
81229	Sonstige spezielle Reinigung von Gebäuden und Maschinen	50	48 418	50	46 365
8129	Reinigung a. n. g.	134	50 449	134	48 746

1) ohne Umsatzsteuer

2) Mehrfachzählung von Steuerpflichtigen möglich

Steuerpflichtige Umsätze				Steuerfreie Umsätze						WZ-Nr.
zu 7 %		zu anderen Steuersätzen		zusammen		und zwar				
						mit Vorsteuerabzug		ohne Vorsteuerabzug		
Anzahl ⁽²⁾	1 000 €	Anzahl ⁽²⁾	1 000 €	Anzahl ⁽²⁾	1 000 €	Anzahl ⁽²⁾	1 000 €	Anzahl ⁽²⁾	1 000 €	
385	5 246	.	.	34	65	7500
367	4 896	29	40	75001
18	350	-	-	.	.	75009
1 010	67 808	67	66	1 304	243 962	704	200 385	896	43 577	N
129	12 757	21	45	201	15 302	114	11 917	103	3 385	77
28	9 089	4	35	52	2 965	31	2 334	31	631	771
.	.	.	.	41	1 766	22	1 407	25	359	7711
.	.	.	.	11	1 199	9	927	6	273	7712
.	.	-	-	19	503	10	348	10	155	772
.	.	-	-	7721
16	185	-	-	7722
18	278	-	-	12	392	7	288	6	104	7729
59	3 116	17	10	130	11 833	73	9 235	62	2 598	773
9	1 684	-	-	7731
19	313	9	3	57	3 512	32	2 241	25	1 271	7732
-	-	-	-	7733
6	363	-	-	-	-	7734
4	79	-	-	7735
21	677	8	7	62	6 632	35	5 432	32	1 200	7739
.	.	-	-	-	-	-	-	-	-	774
30	1 323	8	8	92	10 961	11	63	82	10 899	78
19	1 014	.	.	74	7 708	6	60	69	7 648	781
.	.	5	3	782
.	783
160	6 386	.	.	464	81 368	345	71 900	380	9 468	79
148	6 101	.	.	458	80 994	791
96	2 056	.	.	374	38 391	7911
52	4 046	.	.	84	42 603	55	36 605	62	5 999	7912
12	284	-	-	6	373	799
17	277	19	368	80
.	15	257	801
.	.	-	-	802
.	.	-	-	803
396	20 080	27	10	151	2 974	81
93	2 265	-	-	92	2 391	21	356	72	2 036	811
42	580	16	4	43	427	812
26	368	8	4	28	766	8121
9	147	8	1	23	135	8122
6	119	.	.	16	114	4	1	12	113	81221
3	29	.	.	7	21	81229
7	65	-	-	6	20	8129

Noch: 9. Umsatzsteuerpflichtige und deren Lieferungen und Leistungen 2015 nach der Besteuerung der Umsätze und nach wirtschaftlicher Gliederung

WZ-Nr.	Wirtschaftliche Gliederung	Steuerpflichtige	Lieferungen und Leistungen ¹⁾	Und zwar	
				zu 19 %	
				Anzahl ²⁾	1 000 €
81291	Reinigung von Verkehrsmitteln	18	13 761	18	13 742
81292	Desinfektion und Schädlingsbekämpfung	43	11 911	43	11 662
81299	Sonstige Reinigung a. n. g.	73	24 777	73	23 342
813	Garten- und Landschaftsbau sowie Erbringung von sonstigen gärtnerischen Dienstleistungen	857	335 056	845	277 473
8130	Garten- und Landschaftsbau sowie Erbringung von sonstigen gärtnerischen Dienstleistungen	857	335 056	845	277 473
81301	Garten- und Landschaftsbau	747	305 181	737	251 947
81309	Erbringung von sonstigen gärtnerischen Dienstleistungen	110	29 875	108	25 526
82	Erbringung von wirtschaftlichen Dienstleistungen für Unternehmen und Privatpersonen a. n. g.	2 559	1 053 328	2 539	877 291
821	Sekretariats- und Schreibdienste, Copy-Shops	399	36 674	399	32 390
8211	Allgemeine Sekretariats- und Schreibdienste	286	23 310	286	21 678
8219	Copy-Shops; Dokumentenvorbereitung und Erbringung sonstiger spezieller Sekretariatsdienste	113	13 364	113	10 713
822	Call Center	32	39 100	32	38 629
823	Messe-, Ausstellungs- und Kongressveranstalter	298	188 331	294	178 442
829	Erbringung sonstiger wirtschaftlicher Dienstleistungen für Unternehmen und Privatpersonen	1 830	789 223	1 814	627 829
8291	Inkassobüros und Auskunfteien	31	50 237	31	50 142
82911	Inkassobüros	25	47 106	25	47 011
82912	Auskunfteien	6	3 131	6	3 131
8292	Abfüllen und Verpacken	18	34 412	18	29 393
8299	Erbringung sonstiger wirtschaftlicher Dienstleistungen für Unternehmen und Privatpersonen a. n. g.	1 781	704 574	1 765	548 294
82991	Versteigerungsgewerbe	.	.	29	10 730
82999	Erbringung von anderen wirtschaftlichen Dienstleistungen für Unternehmen und Privatpersonen a. n. g.	.	.	1 736	537 564
P	Erziehung und Unterricht	1 738	578 583	1 723	258 471
85	Erziehung und Unterricht	1 738	578 583	1 723	258 471
851	Kindergärten und Vorschulen
852	Grundschulen
853	Weiterführende Schulen	95	112 740	92	36 934
8531	Allgemein bildende weiterführende Schulen
8532	Berufsbildende weiterführende Schulen
854	Tertiärer und post-sekundärer, nicht tertiärer Unterricht	79	73 250	79	57 292
8541	Post-sekundärer, nicht tertiärer Unterricht	64	3 779	64	2 706
8542	Tertiärer Unterricht	15	69 470	15	54 586
85421	Universitäten	3	47 929	3	45 887
85422	Allgemeine Fachhochschulen	.	.	8	8 496
85424	Berufsakademien, Fachakademien, Schulen des Gesundheitswesens	.	.	4	203
855	Sonstiger Unterricht	1 552	391 180	1 540	163 083
8551	Sport- und Freizeitunterricht	262	23 679	262	21 079
8552	Kulturunterricht	90	10 216	87	6 808
8553	Fahr- und Flugschulen	583	59 503	583	51 643
8559	Sonstiger Unterricht a. n. g.	617	297 781	608	83 553
85591	Allgemeine und politische Erwachsenenbildung	16	7 232	15	6 606
85592	Berufliche Erwachsenenbildung	427	266 851	422	62 286
85599	Unterricht a. n. g.	174	23 699	171	14 661
856	Erbringung von Dienstleistungen für den Unterricht	9	1 280	9	1 084

1) ohne Umsatzsteuer

2) Mehrfachzählung von Steuerpflichtigen möglich

Steuerpflichtige Umsätze				Steuerfreie Umsätze						WZ-Nr.
zu 7 %		zu anderen Steuersätzen		zusammen		und zwar				
						mit Vorsteuerabzug		ohne Vorsteuerabzug		
Anzahl ⁽²⁾	1 000 €	Anzahl ⁽²⁾	1 000 €	Anzahl ⁽²⁾	1 000 €	Anzahl ⁽²⁾	1 000 €	Anzahl ⁽²⁾	1 000 €	
.	.	-	-	-	-	-	-	-	-	81291
.	.	-	-	.	.	-	-	.	.	81292
.	.	-	-	81299
261	17 235	11	6	61	1 444	27	933	36	511	813
261	17 235	11	6	61	1 444	27	933	36	511	8130
215	14 240	11	6	48	1 330	21	869	29	461	81301
46	2 995	-	-	13	114	6	64	7	50	81309
278	26 984	.	.	312	125 009	164	108 526	161	16 483	82
41	3 075	-	-	27	292	821
23	485	-	-	29	299	9	54	22	245	8211
18	2 590	-	-	5	47	8219
3	179	-	-	822
29	3 149	.	.	22	3 330	823
205	20 581	4	-2	249	121 032	139	106 084	119	14 948	829
.	.	-	-	5	81	8291
.	.	-	-	5	81	82911
.	.	-	-	-	-	-	-	-	-	82912
.	.	-	-	-	-	8292
199	15 908	4	-2	239	120 603	134	105 736	114	14 867	8299
4	256	.	.	9	204	82991
195	15 652	.	.	230	120 399	82999
580	18 649	10	12	601	301 081	47	6 757	572	294 323	P
580	18 649	10	12	601	301 081	47	6 757	572	294 323	85
.	.	-	-	-	-	-	-	-	-	851
.	.	-	-	-	-	-	-	-	-	852
36	4 168	.	.	47	71 452	853
.	.	-	-	.	.	-	-	.	.	8531
.	.	-	-	45	66 007	8532
21	2 181	30	12 886	854
11	632	8541
10	1 549	.	.	7	13 309	8542
3	999	85421
.	.	-	-	85422
.	.	-	-	.	.	-	-	.	.	85424
518	12 206	4	6	518	215 726	39	5 412	493	210 314	855
53	1 213	-	-	48	1 335	7	39	44	1 296	8551
25	218	-	-	32	3 178	3	15	29	3 163	8552
284	840	.	.	142	7 018	6	657	138	6 361	8553
156	9 935	.	.	296	204 195	23	4 700	282	199 494	8559
3	5	-	-	5	71	85591
112	8 021	.	.	219	196 446	16	3 920	210	192 526	85592
41	1 909	-	-	67	6 897	85599
.	.	-	-	856

Noch: 9. Umsatzsteuerpflichtige und deren Lieferungen und Leistungen 2015 nach der Besteuerung der Umsätze und nach wirtschaftlicher Gliederung

WZ-Nr.	Wirtschaftliche Gliederung	Steuerpflichtige	Lieferungen und Leistungen ¹⁾	Und zwar	
				zu 19 %	
		Anzahl	1 000 €	Anzahl ²⁾	1 000 €
Q	Gesundheits- und Sozialwesen	2 106	3 151 494	1 981	341 071
86	Gesundheitswesen	1 729	2 159 069	1 617	284 238
861	Krankenhäuser	49	1 524 485	49	142 456
8610	Krankenhäuser	49	1 524 485	49	142 456
86101	Krankenhäuser (ohne Hochschulkliniken, Vorsorge- und Rehabilitationskliniken)	.	.	34	101 298
86102	Hochschulkliniken	.	.	3	33 452
86103	Vorsorge- und Rehabilitationskliniken	12	162 009	12	7 706
862	Arzt- und Zahnarztpraxen	680	341 445	581	39 926
8621	Arztpraxen für Allgemeinmedizin	169	54 610	169	14 336
8622	Facharztpraxen	263	167 106	259	23 274
8623	Zahnarztpraxen	248	119 729	153	2 316
869	Gesundheitswesen a. n. g.	1 000	293 139	987	101 856
8690	Gesundheitswesen a. n. g.	1 000	293 139	987	101 856
86901	Praxen von psychologischen Psychotherapeutinnen und -therapeuten	136	16 837	135	7 861
86902	Massagepraxen, Krankengymnastikpraxen, Praxen von medizinischen Bademeisterinnen und Bademeistern, Hebammen und Entbindungspflegern sowie von verwandten Berufen	256	36 260	253	10 556
86903	Heilpraktikerpraxen	36	4 693	35	2 854
86909	Sonstige selbstständige Tätigkeiten im Gesundheitswesen	572	235 349	564	80 585
87	Heime (ohne Erholungs- und Ferienheime)	68	427 156	65	9 907
871	Pflegeheime	50	395 000	47	4 199
873	Altenheime; Alten- und Behindertenwohnheime	14	27 841	14	2 094
879	Sonstige Heime (ohne Erholungs- und Ferienheime)	4	4 315	4	3 613
88	Sozialwesen (ohne Heime)	309	565 269	299	46 927
881	Soziale Betreuung älterer Menschen und Behinderter	115	47 015	111	18 493
8810	Soziale Betreuung älterer Menschen und Behinderter	115	47 015	111	18 493
88101	Ambulante soziale Dienste	87	25 169	86	16 803
88102	Sonstige soziale Betreuung älterer Menschen und Behinderter	28	21 846	25	1 690
889	Sonstiges Sozialwesen (ohne Heime)	194	518 254	188	28 434
8891	Tagesbetreuung von Kindern	6	446	6	413
8899	Sonstiges Sozialwesen a. n. g.	188	517 808	182	28 020
R	Kunst, Unterhaltung und Erholung	3 990	1 309 690	3 758	688 063
90	Kreative, künstlerische und unterhaltende Tätigkeiten	2 103	269 810	1 889	139 052
900	Kreative, künstlerische und unterhaltende Tätigkeiten	2 103	269 810	1 889	139 052
9001	Darstellende Kunst	489	49 296	445	20 173
90011	Theaterensembles	6	3 652	5	303
90012	Ballettgruppen, Orchester, Kapellen und Chöre	40	8 045	33	1 479
90013	Selbstständige Artistinnen und Artisten, Zirkusgruppen	38	2 695	35	1 246
90014	Selbstständige Bühnen-, Film-, Hörfunk- und Fernsehkünstlerinnen und -künstler sowie sonstige darstellende Kunst	405	34 904	372	17 145
9002	Erbringung von Dienstleistungen für die darstellende Kunst	97	29 390	94	25 779
9003	Künstlerisches und schriftstellerisches Schaffen	1 441	96 563	1 275	58 014
90031	Selbstständige Komponistinnen, Komponisten, Musikbearbeiterinnen und Musikbearbeiter	89	7 014	83	3 318
90032	Selbstständige Schriftstellerinnen und Schriftsteller	120	7 262	102	3 911
90033	Selbstständige bildende Künstlerinnen und Künstler	394	26 835	370	17 835
90034	Selbstständige Restauratorinnen und Restauratoren	183	17 344	178	15 530

1) ohne Umsatzsteuer

2) Mehrfachzählung von Steuerpflichtigen möglich

Steuerpflichtige Umsätze				Steuerfreie Umsätze						WZ-Nr.
zu 7 %		zu anderen Steuersätzen		zusammen		und zwar				
						mit Vorsteuerabzug		ohne Vorsteuerabzug		
Anzahl ⁽²⁾	1 000 €	Anzahl ⁽²⁾	1 000 €	Anzahl ⁽²⁾	1 000 €	Anzahl ⁽²⁾	1 000 €	Anzahl ⁽²⁾	1 000 €	
791	131 439	4	58	1 092	2 678 106	61	2 561	1 062	2 675 545	Q
556	41 825	.	.	953	1 832 894	44	1 829	932	1 831 065	86
38	13 498	.	.	19	1 368 523	861
38	13 498	.	.	19	1 368 523	8610
28	8 461	-	-	9	852 250	-	-	9	852 250	86101
.	86102
.	.	-	-	86103
253	17 898	.	.	482	283 613	9	606	477	283 006	862
16	149	-	-	108	40 125	8621
26	1 485	.	.	180	142 346	8622
211	16 265	-	-	194	101 141	4	486	193	100 656	8623
265	10 429	-	-	452	180 758	869
265	10 429	-	-	452	180 758	8690
20	245	-	-	84	8 728	86901
116	1 468	-	-	135	24 224	9	572	131	23 653	86902
16	140	-	-	18	1 696	86903
113	8 576	-	-	215	146 110	19	362	207	145 749	86909
60	29 908	.	.	34	387 328	4	62	33	387 266	87
46	24 378	.	.	28	366 409	871
.	.	-	-	6	20 919	873
.	.	-	-	-	-	-	-	-	-	879
175	59 707	.	.	105	457 885	13	670	97	457 214	88
29	2 418	-	-	33	26 101	881
29	2 418	-	-	33	26 101	8810
23	1 444	-	-	.	.	-	-	.	.	88101
6	974	-	-	88102
146	57 289	.	.	72	431 784	889
-	-	-	-	8891
146	57 289	62	431 484	8899
2 209	159 726	9	55	497	399 692	125	3 388	396	396 304	R
1 268	86 973	.	.	227	41 123	62	2 015	175	39 108	90
1 268	86 973	.	.	227	41 123	62	2 015	175	39 108	900
322	23 130	-	-	64	5 485	13	113	54	5 372	9001
4	1 787	-	-	.	.	-	-	.	.	90011
32	3 575	-	-	90012
20	1 396	-	-	.	.	-	-	.	.	90013
266	16 372	-	-	57	878	90014
26	2 062	-	-	11	1 246	9002
875	34 279	.	.	134	2 607	9003
71	2 984	-	-	9	701	90031
80	3 200	-	-	17	150	90032
204	7 964	-	-	45	668	16	402	32	265	90033
14	330	.	.	16	233	6	175	10	58	90034

Noch: 9. Umsatzsteuerpflichtige und deren Lieferungen und Leistungen 2015 nach der Besteuerung der Umsätze und nach wirtschaftlicher Gliederung

WZ-Nr.	Wirtschaftliche Gliederung	Steuerpflichtige	Lieferungen und Leistungen ¹⁾	Und zwar	
				zu 19 %	
				Anzahl ²⁾	1 000 €
90035	Selbstständige Journalistinnen und Journalisten, Pressefotografinnen und Pressefotografen	655	38 108	542	17 420
9004	Betrieb von Kultur- und Unterhaltungseinrichtungen	76	94 561	75	35 085
90041	Theater- und Konzertveranstalter	58	58 734	57	28 841
90042	Opern- und Schauspielhäuser, Konzerthallen und ähnliche Einrichtungen	6	30 363	6	2 852
90043	Varietés und Kleinkunsth Bühnen	12	5 465	12	3 393
91	Bibliotheken, Archive, Museen, botanische und zoologische Gärten	48	84 702	47	40 456
910	Bibliotheken, Archive, Museen, botanische und zoologische Gärten	48	84 702	47	40 456
9101	Bibliotheken und Archive	.	.	4	27 486
9102	Museen	.	.	26	7 373
9103	Betrieb von historischen Stätten und Gebäuden und ähnlichen Attraktionen	5	981	5	359
9104	Botanische und zoologische Gärten sowie Naturparks	12	16 583	12	5 238
92	Spiel-, Wett- und Lotteriewesen	191	424 692	191	100 083
920	Spiel-, Wett- und Lotteriewesen	191	424 692	191	100 083
9200	Spiel-, Wett- und Lotteriewesen	191	424 692	191	100 083
92001	Spielhallen und Betrieb von Spielautomaten	.	.	146	82 052
92002	Spielbanken und Spielklubs
92003	Wett-, Toto- und Lotteriewesen
93	Erbringung von Dienstleistungen des Sports, der Unterhaltung und der Erholung	1 648	530 485	1 631	408 472
931	Erbringung von Dienstleistungen des Sports	774	314 467	767	233 723
9311	Betrieb von Sportanlagen	192	82 963	189	70 599
9312	Sportvereine	256	146 527	252	83 139
9313	Fitnesszentren	220	63 567	220	58 985
9319	Erbringung von sonstigen Dienstleistungen des Sports	106	21 409	106	20 999
932	Erbringung von sonstigen Dienstleistungen der Unterhaltung und der Erholung	874	216 018	864	174 749
9321	Vergnügungs- und Themenparks	105	26 573	97	17 118
9329	Erbringung von Dienstleistungen der Unterhaltung und der Erholung a. n. g.	769	189 444	767	157 632
S	Erbringung von sonstigen Dienstleistungen	16 156	2 774 469	16 008	1 795 211
94	Interessenvertretungen sowie kirchliche und sonstige religiöse Vereinigungen (ohne Sozialwesen und Sport)	573	317 194	556	97 289
941	Wirtschafts- und Arbeitgeberverbände, Berufsorganisationen	42	29 780	41	14 858
9411	Wirtschafts- und Arbeitgeberverbände	.	.	21	9 690
9412	Berufsorganisationen	.	.	20	5 168
949	Kirchliche Vereinigungen; politische Parteien sowie sonstige Interessenvertretungen und Vereinigungen a. n. g.	531	287 415	515	82 431
9491	Kirchliche und sonstige religiöse Vereinigungen
9492	Politische Parteien und Vereinigungen
9499	Sonstige Interessenvertretungen und Vereinigungen a. n. g.	487	161 746	473	70 537
94991	Organisationen der Bildung, Wissenschaft und Forschung	74	22 374	71	15 403
94992	Organisationen der Kultur	63	20 044	62	7 512
94993	Verbraucherorganisationen	29	7 035	29	6 808
94994	Jugendorganisationen	17	3 238	17	1 649
94999	Interessenvertretungen und Vereinigungen a. n. g.	304	109 056	294	39 165

1) ohne Umsatzsteuer

2) Mehrfachzählung von Steuerpflichtigen möglich

Steuerpflichtige Umsätze				Steuerfreie Umsätze						WZ-Nr.
zu 7 %		zu anderen Steuersätzen		zusammen		und zwar				
						mit Vorsteuerabzug		ohne Vorsteuerabzug		
Anzahl ⁽²⁾	1 000 €	Anzahl ⁽²⁾	1 000 €	Anzahl ⁽²⁾	1 000 €	Anzahl ⁽²⁾	1 000 €	Anzahl ⁽²⁾	1 000 €	
506	19 801	-	-	47	855	10	45	38	810	90035
45	27 503	-	-	18	31 785	5	10	15	31 776	9004
32	25 369	-	-	10	4 336	90041
6	326	-	-	4	27 177	90042
7	1 808	-	-	90043
44	17 352	.	.	22	26 891	91
44	17 352	.	.	22	26 891	910
.	.	-	-	.	.	-	-	.	.	9101
26	10 473	.	.	14	21 279	9102
.	.	-	-	.	.	-	-	.	.	9103
12	6 091	-	-	.	.	-	-	.	.	9104
64	3 002	-	-	.	.	4	45	.	.	92
64	3 002	-	-	.	.	4	45	.	.	920
64	3 002	-	-	.	.	4	45	.	.	9200
29	1 192	-	-	12	783	4	45	10	738	92001
-	-	-	-	.	.	-	-	.	.	92002
35	1 810	-	-	.	.	-	-	.	.	92003
833	52 399	186	8 805	93
484	19 287	5	42	114	3 743	931
108	11 374	.	.	34	888	7	225	31	663	9311
211	5 226	.	.	31	1 181	7	218	27	963	9312
141	2 414	.	.	55	2 126	5	44	50	2 082	9313
24	272	-	-	6	35	9319
349	33 112	.	.	102	5 838	33	776	72	5 062	932
93	9 330	-	-	6	68	9321
256	23 782	.	.	96	5 770	9329
1 759	105 062	51	100	1 136	767 366	447	11 760	756	755 607	S
369	51 851	.	.	101	167 450	24	732	86	166 718	94
16	7 642	-	-	10	7 278	941
8	6 919	-	-	4	5 804	9411
8	723	-	-	9412
353	44 209	.	.	91	160 173	949
33	8 318	-	-	11	105 387	9491
-	-	-	-	-	-	-	-	-	-	9492
320	35 892	.	.	80	54 786	17	215	68	54 570	9499
55	4 747	-	-	16	2 163	5	61	11	2 102	94991
48	9 842	.	.	12	2 689	3	64	11	2 624	94992
4	218	-	-	-	-	94993
14	1 568	-	-	.	.	3	3	.	.	94994
199	19 516	-	-	47	49 904	94999

Noch: 9. Umsatzsteuerpflichtige und deren Lieferungen und Leistungen 2015 nach der Besteuerung der Umsätze und nach wirtschaftlicher Gliederung

WZ-Nr.	Wirtschaftliche Gliederung	Steuerpflichtige	Lieferungen und Leistungen ¹⁾	Und zwar	
				zu 19 %	
		Anzahl	1 000 €	Anzahl ²⁾	1 000 €
95	Reparatur von Datenverarbeitungsgeräten und Gebrauchsgütern	562	114 718	560	110 766
951	Reparatur von Datenverarbeitungs- und Telekommunikationsgeräten	73	38 499	73	38 298
9511	Reparatur von Datenverarbeitungsgeräten und peripheren Geräten	63	32 824	63	32 626
9512	Reparatur von Telekommunikationsgeräten	10	5 675	10	5 673
952	Reparatur von Gebrauchsgütern	489	76 219	487	72 467
9521	Reparatur von Geräten der Unterhaltungselektronik	25	6 186	25	6 021
9522	Reparatur von elektrischen Haushaltsgeräten und Gartengeräten	72	17 281	71	16 826
9523	Reparatur von Schuhen und Lederwaren	76	6 970	76	6 233
9524	Reparatur von Möbeln und Einrichtungsgegenständen	30	4 769	30	4 563
9525	Reparatur von Uhren und Schmuck	91	10 522	91	9 635
9529	Reparatur von sonstigen Gebrauchsgütern	195	30 491	194	29 189
96	Erbringung von sonstigen überwiegend persönlichen Dienstleistungen	15 021	2 342 557	14 892	1 587 156
960	Erbringung von sonst. überwiegend persönlichen Dienstleistungen	15 021	2 342 557	14 892	1 587 156
9601	Wäscherei und chemische Reinigung	220	97 196	220	96 914
9602	Frisör- und Kosmetiksalons	4 076	409 874	4 076	405 187
96021	Frisörsalons	2 689	328 351	2 689	326 772
96022	Kosmetiksalons	1 387	81 523	1 387	78 416
9603	Bestattungswesen	233	82 301	233	80 406
96031	Bestattungsinstitute	213	79 132	213	77 400
96032	Friedhöfe und Krematorien	20	3 170	20	3 006
9604	Saunas, Solarien, Bäder u. Ä.	112	29 587	112	16 402
9609	Erbringung von sonstigen Dienstleistungen a. n. g.	10 380	1 723 598	10 251	988 248

1) ohne Umsatzsteuer

2) Mehrfachzählung von Steuerpflichtigen möglich

Steuerpflichtige Umsätze				Steuerfreie Umsätze						WZ-Nr.
zu 7 %		zu anderen Steuersätzen		zusammen		und zwar				
						mit Vorsteuerabzug		ohne Vorsteuerabzug		
Anzahl ⁽²⁾	1 000 €	Anzahl ⁽²⁾	1 000 €	Anzahl ⁽²⁾	1 000 €	Anzahl ⁽²⁾	1 000 €	Anzahl ⁽²⁾	1 000 €	
26	1 011	.	.	55	805	32	512	28	292	95
3	13	.	.	8	182	5	167	4	15	951
3	13	4	15	9511
-	-	-	-	-	-	9512
23	998	.	.	47	623	27	346	24	277	952
.	.	-	-	.	.	3	1	.	.	9521
.	.	-	-	11	225	9522
8	632	-	-	-	-	9523
.	.	-	-	-	-	9524
.	.	-	-	6	249	9525
10	267	.	.	23	143	12	42	15	102	9529
1 364	52 200	47	99	980	599 111	391	10 515	642	588 596	96
1 364	52 200	47	99	980	599 111	391	10 515	642	588 596	960
13	99	.	.	12	102	9601
168	971	.	.	132	2 521	24	703	111	1 819	9602
68	213	.	.	62	978	15	631	48	347	96021
100	757	.	.	70	1 543	9	71	63	1 472	96022
109	1 467	19	-8	43	437	6	29	39	408	9603
95	1 305	39	408	96031
14	162	-	-	96032
64	11 992	-	-	18	1 159	9604
1 010	37 672	24	100	775	594 893	352	9 748	470	585 144	9609

Abb. 1 Umsatzsteuerpflichtige und deren Lieferungen und Leistungen 2013 bis 2015 nach Kreisfreien Städten und Landkreisen

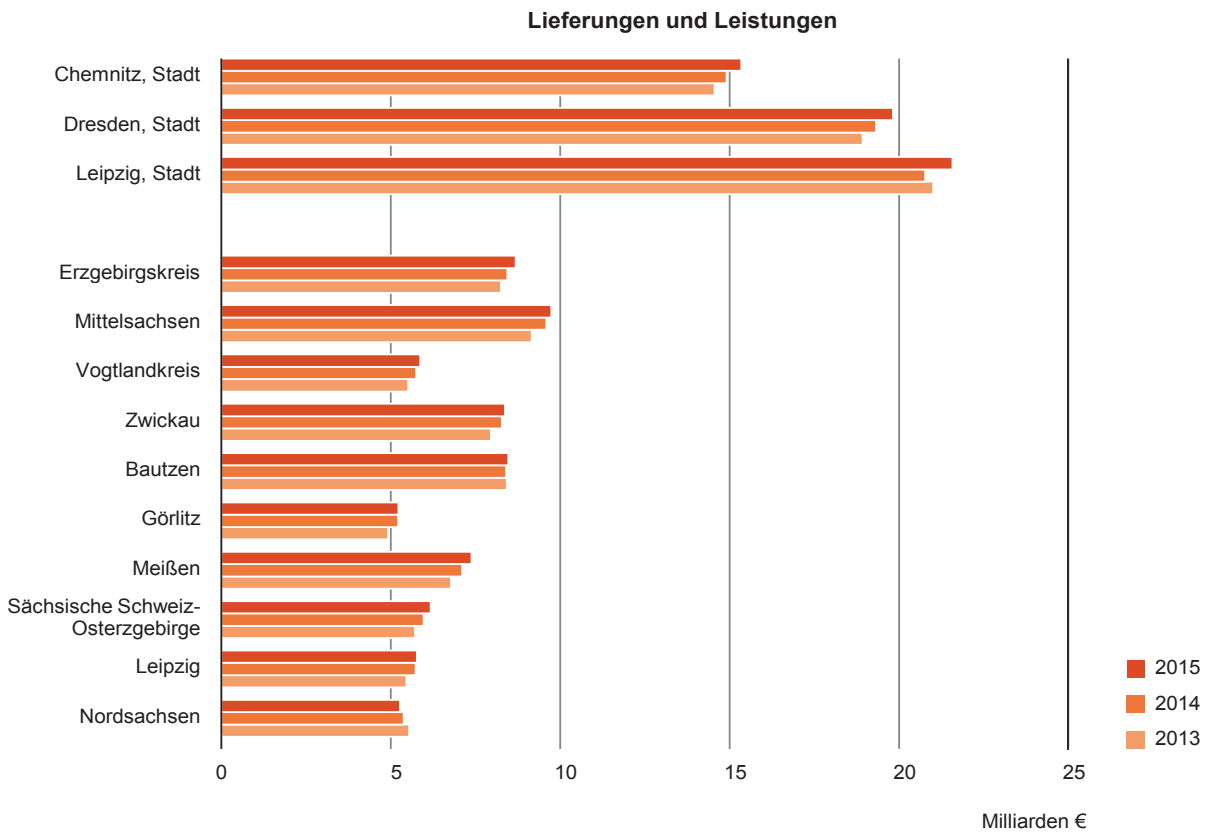
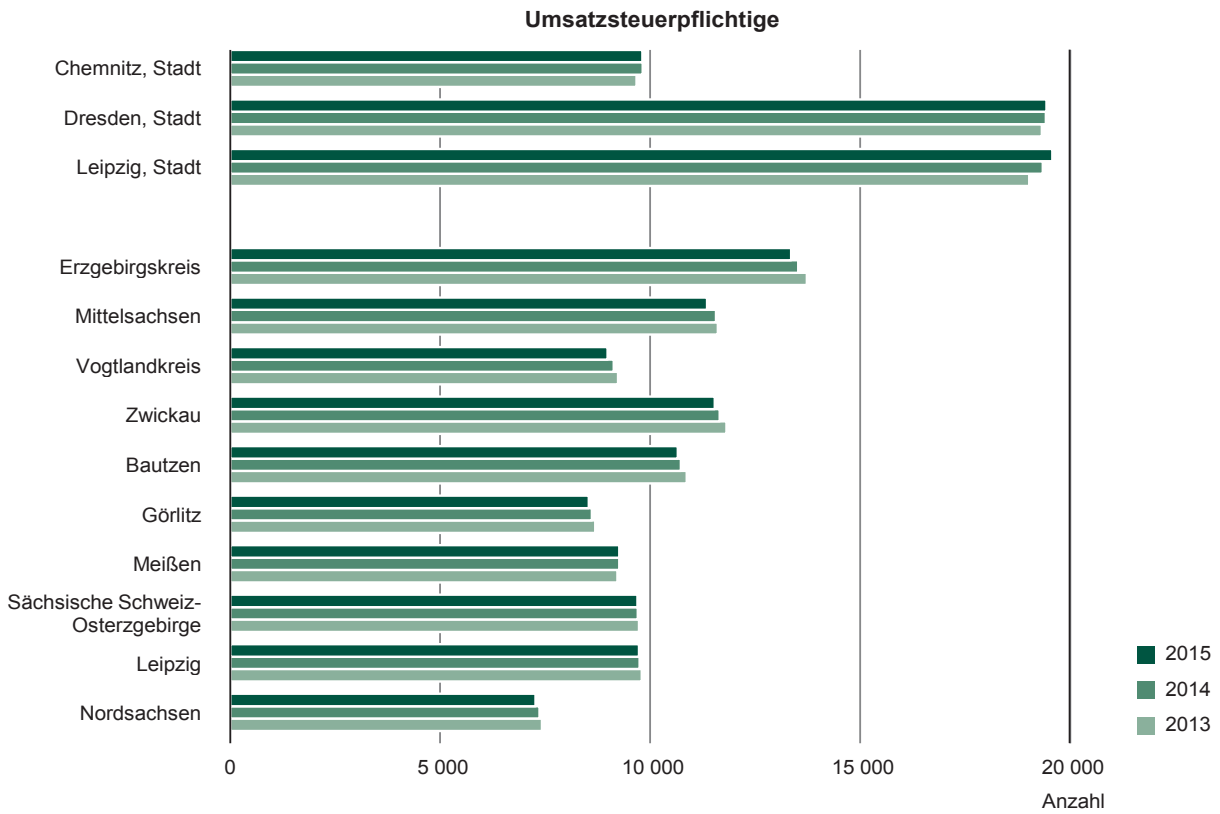


Abb. 2 Umsatzsteuerpflichtige und deren Lieferungen und Leistungen 2015 nach Kreisfreien Städten und Landkreisen sowie Rechtsformen

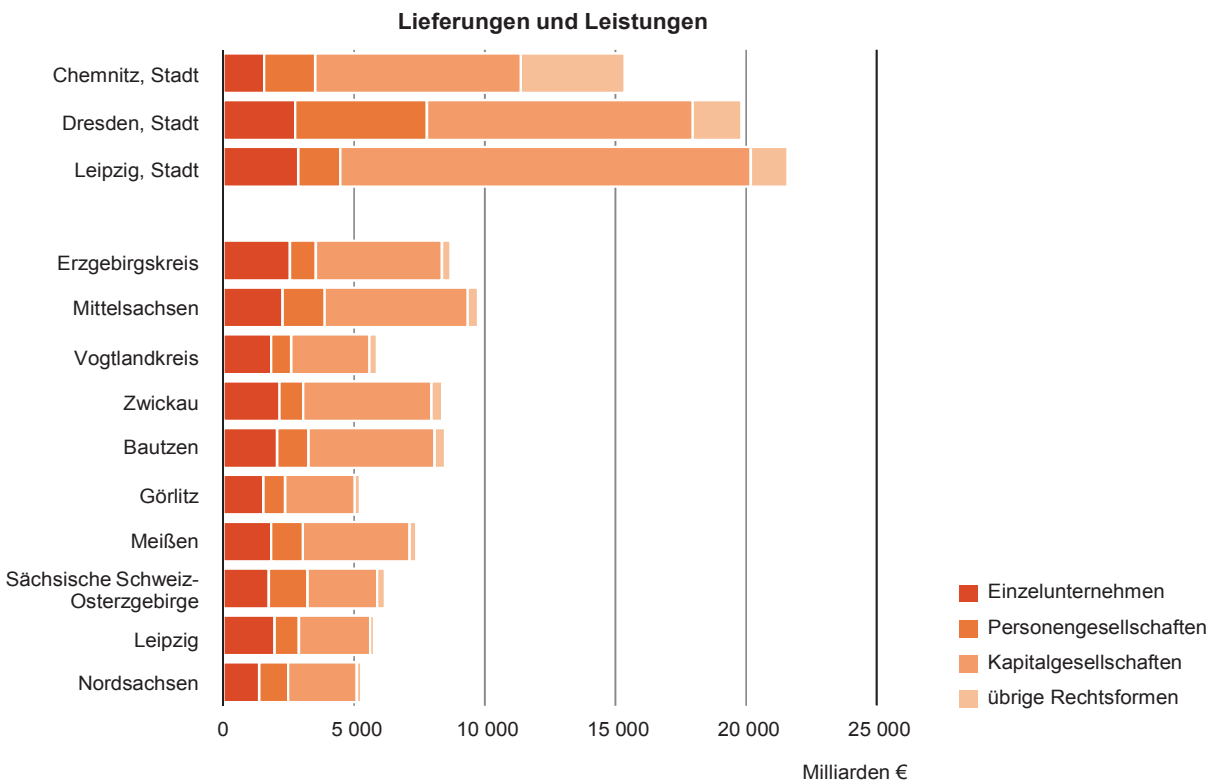
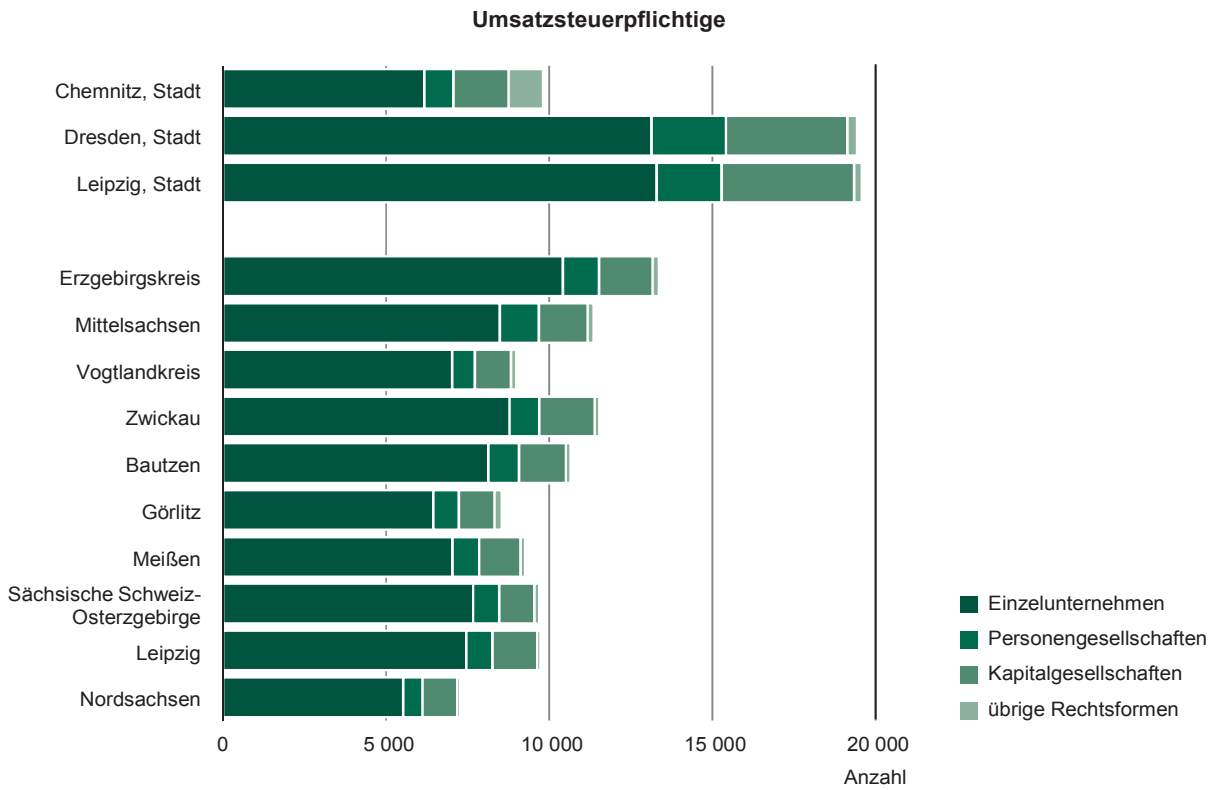


Abb. 3 Umsatzsteuerpflichtige und deren Lieferungen und Leistungen 2012 bis 2015 nach Umsatzgrößenklassen

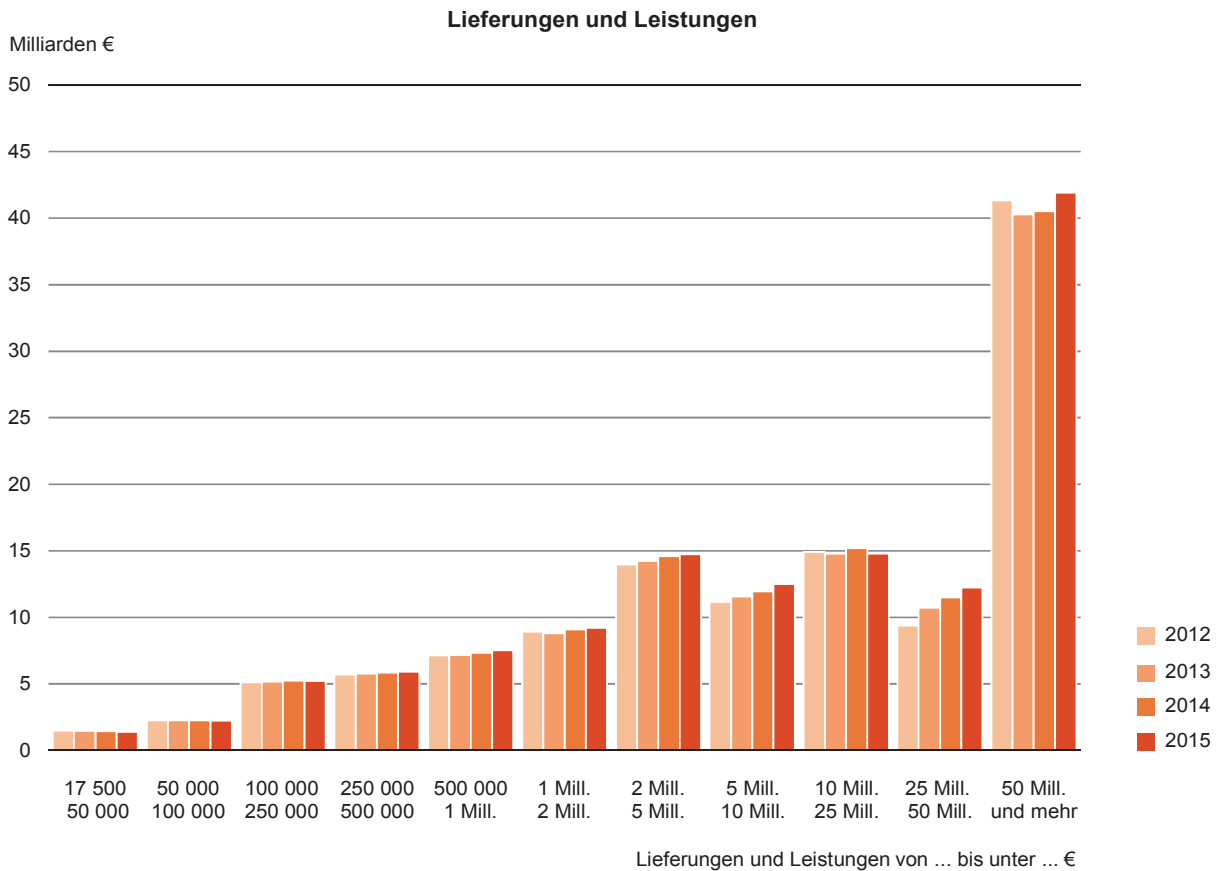
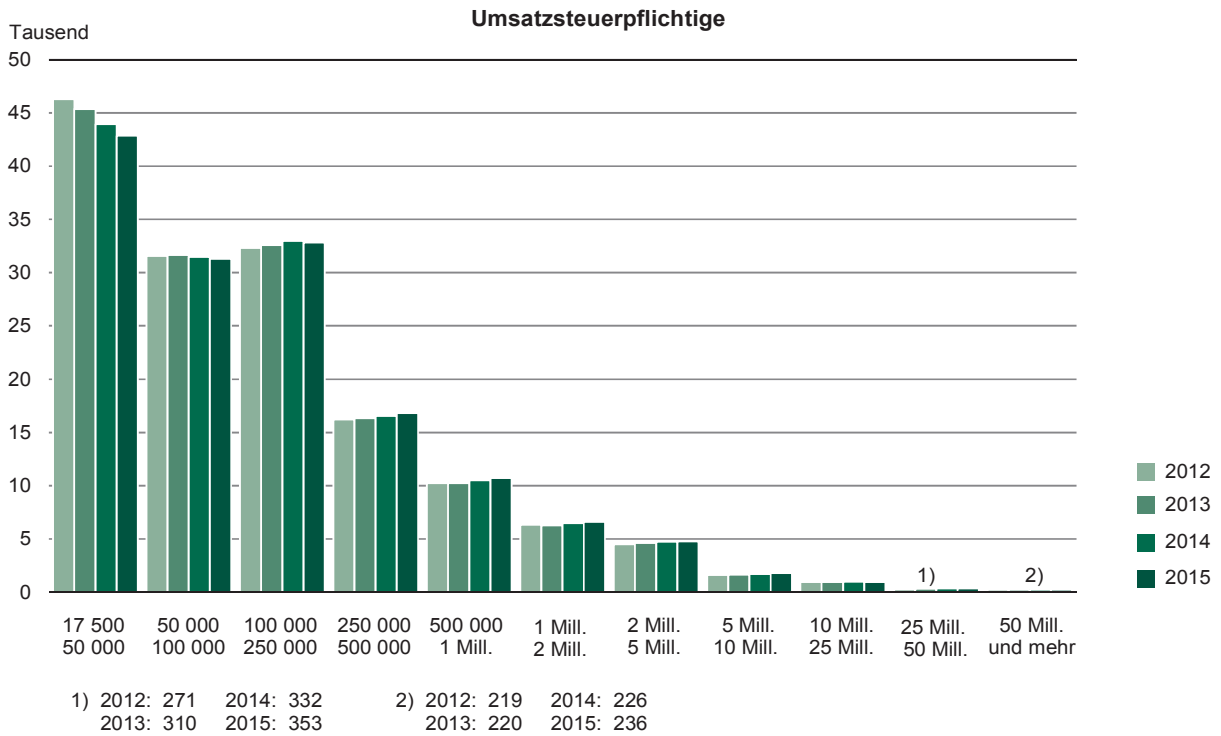


Abb. 4 Umsatzsteuerpflichtige in den Kreisfreien Städten und Landkreisen 2015
Gebietsstand 31. Dezember 2015

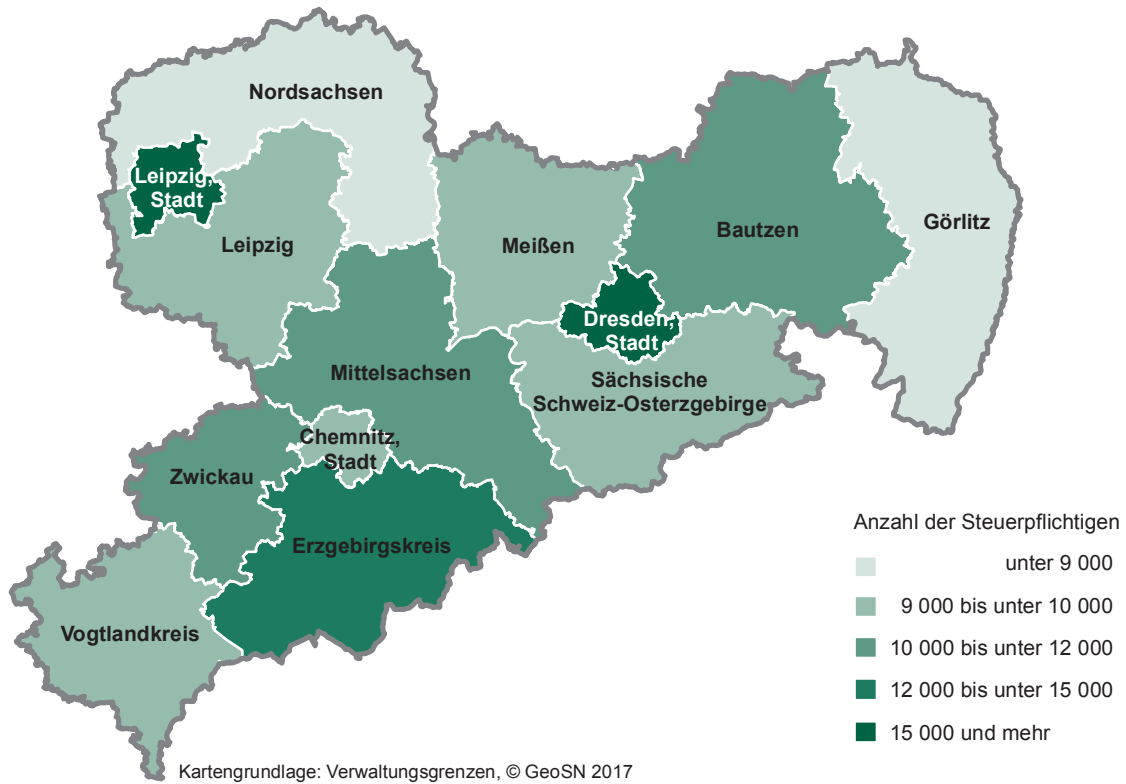
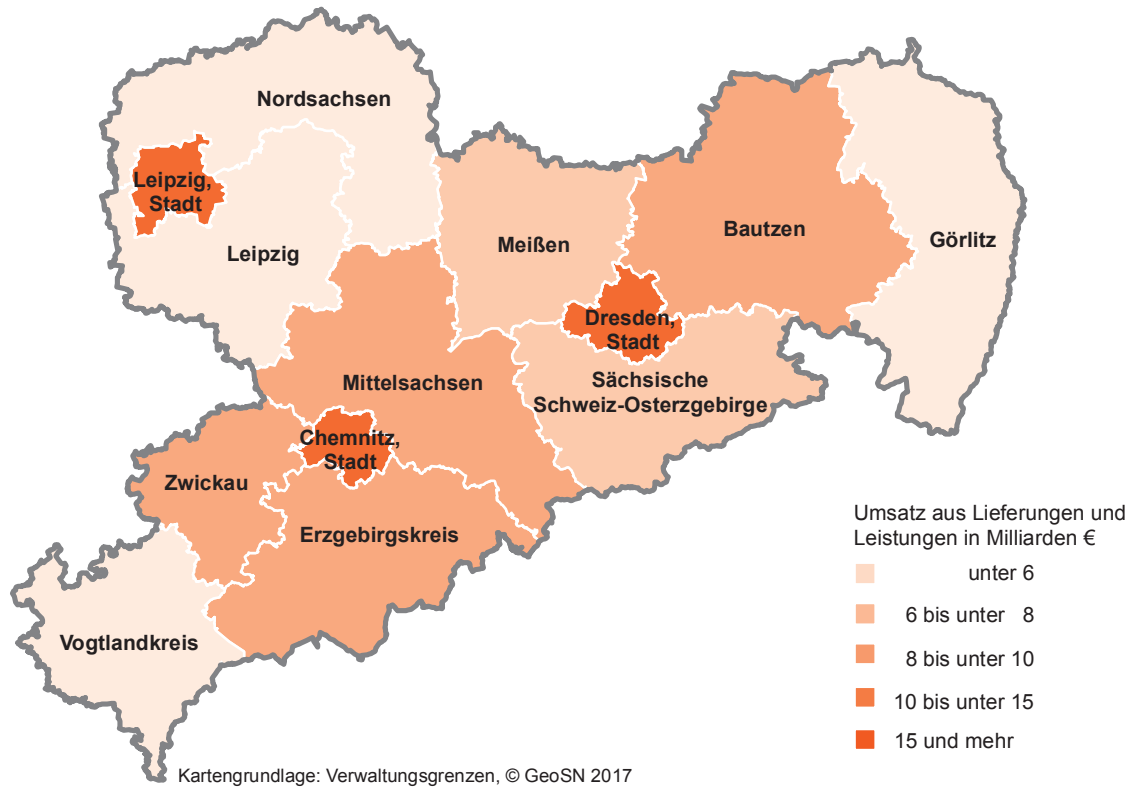


Abb. 5 Umsatz aus Lieferungen und Leistungen in den Kreisfreien Städten und Landkreisen 2015
Gebietsstand 31. Dezember 2015



Herausgeber, Redaktion, Gestaltung, Satz

Statistisches Landesamt des Freistaates Sachsen
Macherstraße 63, 01917 Kamenz
Telefon +49 3578 33-1913
Telefax +49 3578 33-1921
E-Mail info@statistik.sachsen.de

Druck

Diese Veröffentlichung steht ausschließlich in elektronischer Form bereit.

Redaktionsschluss

April 2017

Bezug

Download im Internet kostenfrei unter
www.statistik.sachsen.de

Erscheinungsfolge

jährlich

Copyright

Statistisches Landesamt des Freistaates Sachsen, Kamenz 2017
Vervielfältigung und Verbreitung, auch auszugsweise, mit Quellenangabe gestattet.

ISSN 2195-4038