



# Statistischer Bericht



## Verdienste und Arbeitszeiten im Produzierenden Gewerbe und im Dienstleistungsbereich im Freistaat Sachsen

II. Quartal 2010

N I 6 – vj 2/10

# Zeichenerklärung

- Nichts vorhanden (genau Null)
- 0 weniger als die Hälfte von 1 in der letzten besetzten Stelle, jedoch mehr als nichts
- ... Angabe fällt später an
- / Zahlenwert nicht sicher genug
- . Zahlenwert unbekannt oder geheim zu halten
- x Tabellenfach gesperrt, weil Aussage nicht sinnvoll
- () Aussagewert ist eingeschränkt
- p vorläufige Zahl
- r berichtigte Zahl
- s geschätzte Zahl

## Inhalt

|   | <b>Seite</b> |
|---|--------------|
| <b>Vorbemerkungen</b>   | 2            |
| <b>Definitionen</b>   | 3            |
| <b>Tabellen</b>   |              |
| 1. Durchschnittlicher Bruttomonatsverdienst der Arbeitnehmer 1991 bis 2010 nach Geschlecht  | 5            |
| 2. Durchschnittlicher Bruttomonatsverdienst der Arbeitnehmer im Produzierenden Gewerbe und im Dienstleistungsbereich nach Geschlecht und Leistungsgruppen   | 6            |
| 3. Durchschnittlicher Bruttomonatsverdienst der vollzeitbeschäftigten Arbeitnehmer nach Geschlecht, Leistungsgruppen und ausgewählten Wirtschaftszweigen  | 7            |
| 4. Durchschnittlicher Bruttomonatsverdienst der vollzeitbeschäftigten Arbeitnehmer nach Geschlecht und ausgewählten Wirtschaftszweigen  | 14           |
| 5. Durchschnittlicher Bruttomonatsverdienst der vollzeitbeschäftigten Arbeitnehmer im II. Quartal 2010 nach Betriebsgrößenklassen, Geschlecht, Leistungsgruppen und ausgewählten Wirtschaftszweigen     | 19           |
| 6. Durchschnittlicher Bruttomonatsverdienst der voll- bzw. teilzeitbeschäftigten Arbeitnehmer nach ausgewählten Wirtschaftszweigen  | 20           |
| 7. Durchschnittlicher Bruttomonatsverdienst der vollzeitbeschäftigten Arbeitnehmer in Betrieben mit Handwerkseigenschaft nach Geschlecht, Leistungsgruppen und ausgewählten Wirtschaftszweigen          | 24           |
| 8. Durchschnittlicher Bruttostundenverdienst und Arbeitszeit der vollzeitbeschäftigten Arbeitnehmer nach Geschlecht und ausgewählten Wirtschaftszweigen   | 25           |
| 9. Index der durchschnittlichen Bruttoverdienste der vollzeitbeschäftigten Arbeitnehmer 2009 und 2010 nach Geschlecht   | 30           |
| 10. Strukturmerkmale im II. Quartal 2010 nach Wirtschaftszweigen und Beschäftigungsart  | 31           |
| <b>Abbildungen</b>  |              |
| Abb. 1 Durchschnittlicher Bruttomonatsverdienst der Arbeitnehmer im II. Quartal 2010 in ausgewählten Wirtschaftszweigen   | 32           |
| Abb. 2 Durchschnittlicher Bruttomonatsverdienst der vollzeitbeschäftigten Arbeitnehmer im Produzierenden Gewerbe und im Dienstleistungsbereich im II. Quartal 2010 nach ausgewählten Wirtschaftszweigen | 33           |

## Vorbemerkungen

Die vorliegende Veröffentlichung präsentiert Ergebnisse der vierteljährlichen Verdiensterhebung (VVE). Damit wird die Veröffentlichung „Verdienste und Arbeitszeiten im Produzierenden Gewerbe, im Handel, in Kreditinstituten und im Versicherungsgewerbe“ fortgeführt. Die Ergebnisse der VVE sind mit den Ergebnissen der vorherigen Laufenden Verdiensterhebung wegen der neuen Stichprobe und des erweiterten Berichtskreises nur eingeschränkt vergleichbar. Als Anhalt zur Entwicklung des Verdienstniveaus werden die Daten trotzdem in Tabelle 1 dargestellt. Rechtsgrundlage der vierteljährlichen Verdiensterhebung ist das Verdienststatistikgesetz (VerdStatG) vom 21. Dezember 2006 (BGBl. I S. 3291), geändert durch Artikel 10 des Gesetzes vom 17. März 2008 (BGBl. I S. 399, 405), in Verbindung mit dem Bundesstatistikgesetz (BStatG) vom 22. Januar 1987 (BGBl. I S. 462, 565), zuletzt geändert durch Artikel 3 des Gesetzes vom 7. September 2007 (BGBl. I S. 2246, 2249).

Das neue Verdienststatistikgesetz ist am 1. Januar 2007 in Kraft getreten und hat das bis dahin geltende Lohnstatistikgesetz abgelöst, das seit 1951 nahezu unverändert bestand und den heutigen Informationsbedarf nicht mehr decken konnte. Es fehlten insbesondere Daten über Verdienste im Dienstleistungsbereich und von Teilzeitbeschäftigten. Andererseits wurden Daten erfragt, die an Bedeutung verloren haben. Mit dem neuen Verdienststatistikgesetz wird das Informationsangebot an moderne sozial- und arbeitsmarktpolitische Erfordernisse angepasst und gleichzeitig die Wirtschaft entlastet.

Die vierteljährliche Verdiensterhebung löste mit Beginn des Jahres 2007 die „Laufende Verdiensterhebung im Produzierenden Gewerbe, Handel, Kredit- und Versicherungsgewerbe“ ab. Daraus resultieren im Wesentlichen folgende Änderungen im Angebot vierteljährlicher und jährlicher Verdienstdaten:

- Ab 2007 werden vierteljährlich (Brutto-) Verdienste für nahezu die gesamte Wirtschaft abgebildet und nicht mehr nur für das Produzierende Gewerbe, Handel, Kredit- und Versicherungsgewerbe. Das heißt die Verdienste im Dienstleistungsbereich werden fast vollständig einbezogen. Nicht erfasst werden die Verdienste in den Wirtschaftsbereichen Land- und Forstwirtschaft, Fischerei und Fischzucht sowie private Haushalte.
- Verdienste der bisher nicht erfassten Teilzeitbeschäftigten, geringfügig Beschäftigten und leitenden Angestellten werden einbezogen.
- Abgebildet werden nicht mehr die Verdienste für Januar, April, Juli und Oktober, sondern die durchschnittlichen Verdienste für die Quartale eines Jahres.

- Bruttostundenverdienste werden für alle Arbeitnehmer ermittelt und nicht mehr nur für Arbeiter.
- Sonderzahlungen werden getrennt erfasst und dargestellt.
- (Brutto-) Jahresverdienste werden aus den Quartalsergebnissen errechnet.
- Die Trennung nach Arbeitern und Angestellten bzw. kaufmännischen oder technischen Angestellten entfällt.

Gegenüber der „Laufenden Verdiensterhebung“ verschiebt sich der Veröffentlichungsrhythmus dauerhaft, da die Berichtspflichtigen zur vierteljährlichen Verdiensterhebung die Daten erst nach Ende des jeweiligen Berichtsquartals und nicht wie früher nach Ende des jeweils ersten Monats eines Quartals (Januar, April, Juli und Oktober) liefern können.

### Zur Beachtung

Zum ersten Quartal 2009 wurden folgende methodische Änderungen bei der Darstellung der Ergebnisse der vierteljährlichen Verdiensterhebung vorgenommen:

- der Wirtschaftsabschnitt O „Öffentliche Verwaltung, Verteidigung und Sozialversicherung“ wurde neu aufgenommen
- Beamte wurden in dem Wirtschaftsabschnitt O „Öffentliche Verwaltung, Verteidigung und Sozialversicherung“ und P „Erziehung und Unterricht“ aufgenommen
- bei der Darstellung der Ergebnisse nach Wirtschaftszweigen wurde auf die aktuelle Wirtschaftszweigklassifikation WZ 2008 gewechselt.

Ergebnisse nach WZ 2008 sind rückwirkend ab dem ersten Quartal 2007 verfügbar.

## Erläuterungen

### Zweck, Erfassungsbereich und Erhebungsmethode

Die Ergebnisse der vierteljährlichen Verdiensterhebung zeigen quartalsweise die durchschnittlichen Bruttostundenverdienste, Bruttomonatsverdienste und die bezahlten Wochenstunden der Arbeitnehmer. Damit wird die aktuelle vierteljährliche und jährliche Entwicklung der (Brutto-) Verdienste dargestellt.

Informationen über die Höhe der Verdienste und ihre Entwicklung sind besonders für Zwecke der Geld-, Konjunktur- und Tarifpolitik wichtig. Außerdem werden die Verdienstdaten in erheblichem Umfang für Preisgleitklauseln in Verträgen verwendet, z. B. beim Erbbauzins, und für vielerlei Darstellungen oder Berechnungen von Vergleichseinkommen benötigt. In starkem Maße fordern Politik, Wirtschaft, Wissenschaft und viele Bürgerinnen und Bürger Daten über die Höhe und die Entwicklung von

Verdiensten in unterschiedlicher Gliederung. Zudem gehen die Verdienstdaten in die Berechnung des europäischen Arbeitskostenindex und der Arbeitnehmerentgelte der Volkswirtschaftlichen Gesamtrechnungen ein.

Die vierteljährliche Verdiensterhebung erfasst *Verdienste* für nahezu die gesamte Volkswirtschaft mit Ausnahme der Wirtschaftsbereiche Land- und Forstwirtschaft, Fischerei und Fischzucht sowie private Haushalte. Nach der Klassifikation der Wirtschaftszweige, Ausgabe 2008, erstreckt sich die Erhebung auf die Abschnitte B bis S.

Befragt werden örtliche Einheiten mit in der Regel 10 und mehr Beschäftigten. In den Wirtschaftszweigen F43 (Vorbereitende Baustellenarbeiten, Bauinstallation und sonstiges Ausbaugewerbe), G47 (Einzelhandel ohne Handel mit Kfz), I (Gastgewerbe), N79.1 (Reisebüros und Reiseveranstalter), K66 (mit Finanz- und Versicherungsdienstleistungen verbundene Tätigkeiten) und S (Erbringung von sonstigen Dienstleistungen) werden örtliche Einheiten mit 5 und mehr Arbeitnehmern einbezogen.

**Örtliche Einheiten** sind räumlich abgegrenzte Einheiten, in denen Arbeitnehmer tätig sind. Hierzu zählen z. B. Betriebe als örtliche Einheiten von Unternehmen oder Niederlassungen von Körperschaften, Stiftungen und Anstalten des öffentlichen Rechts.

Die vierteljährliche Verdiensterhebung wird als Stichprobe bei 40 500 örtlichen Erhebungseinheiten durchgeführt. Im früheren Bundesgebiet werden etwa 8 Prozent und in den neuen Ländern und Berlin-Ost 12 Prozent der zur Auswahlmasse zählenden Einheiten erfasst. Erfragt werden Merkmale, die unmittelbar in den Lohnabrechnungssystemen der Erhebungseinheiten vorliegen, wie z. B. der steuerpflichtige Arbeitslohn. Angaben für einzelne Personen werden nicht gefordert, sondern Summenangaben, z. B. für eine Arbeitnehmergruppe in einem Betrieb die Summe des steuerpflichtigen Arbeitslohnes, die Summe der bezahlten Arbeitsstunden und die Zahl der Arbeitnehmer. Veröffentlicht werden dagegen die Durchschnittsverdienste je Arbeitnehmer oder je Arbeitnehmerstunde.

## Definitionen

Der **Bruttoverdienst** umfasst den (regelmäßig gezahlten) steuerpflichtigen Arbeitslohn gemäß den Lohnsteuerrichtlinien zuzüglich

- sonstiger Bezüge (= Sonderzahlungen),
- steuerfreier Zuschläge für Schicht-, Samstags-, Sonntags-, Feiertags- oder Nachtarbeit,
- steuerfreie Beiträge des Arbeitgebers für seine Arbeitnehmer/-innen im Rahmen der Entgeltumwandlung

(z. B. an Pensionskassen oder -fonds nach § 3 Nr. 63 des EStG) und

- steuerfreie Essenzuschüsse.

Der Bruttoverdienst wird als **durchschnittlicher Bruttomonats- oder Bruttostundenverdienst** für das jeweilige Berichtsquartal dargestellt.

Die **Sonderzahlungen** entsprechen den „sonstigen Bezügen“ gemäß den Lohnsteuerrichtlinien. Dies sind unregelmäßige, nicht jeden Monat geleistete Zahlungen, wie Urlaubs-, Weihnachtsgeld, Leistungsprämien, Abfindungen, Gewinnbeteiligungen, Prämien für Verbesserungsvorschläge, Vergütungen für Erfindungen oder der steuerliche Wert (geldwerte Vorteil) von Aktienoptionen.

In der vierteljährlichen Verdiensterhebung werden Angaben für folgende **Arbeitnehmer/-innen** erfasst:

- den größten Teil der sozialversicherungspflichtig beschäftigten Arbeitnehmer/-innen (ohne die unten aufgeführten Sozialversicherungspflichtigen),
- geringfügig Beschäftigte,
- nicht sozialversicherungspflichtige Arbeitnehmer/-innen mit einem Arbeitsvertrag, die zumindest teilweise erfolgsunabhängige Verdienstbestandteile erhalten,
- Arbeitnehmer/-innen, die ihren Wohnsitz im Ausland haben und im Inland arbeiten,
- Heimarbeiter/-innen, Saisonarbeitskräfte sowie Aushilfskräfte, die als abhängig Beschäftigte eine bezahlte Leistung erbringen.

**Nicht einbezogen** werden Arbeitnehmer/-innen in Altersteilzeit, Arbeitnehmer/-innen, die ihren Wohnsitz im Inland haben und im Ausland arbeiten, Auszubildende, Praktikanten, Personen, die keinen Verdienst für ihre Leistung erhalten, tätige Inhaber/-innen, Mitinhaber/-innen und Familienangehörige ohne Arbeitsvertrag, ausschließlich auf Honorarbasis bezahlte Personen, Personen im Vorruhestand und Personen in so genannten 1-Euro-Jobs.

Die **bezahlten Arbeitsstunden** umfassen die gesamte bezahlte Arbeitszeit der Arbeitnehmer einschließlich der bezahlten arbeitsfreien Stunden, wie z. B. vom Arbeitgeber bezahlte Krankheits-, Urlaubs- und gesetzliche Feiertage und sonstige arbeitsfreie Zeiten (Hochzeit, Geburt, Todesfall in der Familie, Betriebsausflüge). Geleistete Arbeitsstunden, die nicht bezahlt werden, sind nicht einbezogen. Bei Arbeitnehmer(n)/-innen, deren Bezahlung nicht explizit nach Arbeitsstunden abgerechnet wird und die auch keine bezahlten Überstunden leisten, entspricht die vertraglich vereinbarte (Wochen-) Arbeitszeit der bezahlten Arbeitszeit.

Für Analysezwecke werden **Leistungsgruppen** gebildet, die eine grobe Abstufung der Arbeitnehmertätigkeiten nach der Qualifikation darstellen.

**Leistungsgruppe 1:** Arbeitnehmer/-innen in leitender Stellung mit Aufsichts- und Dispositionsbefugnis. Hierzu zählen z. B. angestellte Geschäftsführer/-innen, sofern deren Verdienst zumindest teilweise erfolgsunabhängige Zahlungen enthält. Eingeschlossen sind auch alle Arbeitnehmer/-innen, die in größeren Führungsbereichen Dispositions- oder Führungsaufgaben wahrnehmen und Arbeitnehmer/-innen mit Tätigkeiten, die umfassende kaufmännische oder technische Fachkenntnisse erfordern. In der Regel werden die Fachkenntnisse durch ein Hochschulstudium erworben.

**Leistungsgruppe 2:** Arbeitnehmer/-innen mit sehr schwierigen bis komplexen oder vielgestaltigen Tätigkeiten, für die i. d. R. nicht nur eine abgeschlossene Berufsausbildung, sondern darüber hinaus mehrjährige Berufserfahrung und spezielle Fachkenntnisse erforderlich sind. Die Tätigkeiten werden überwiegend selbstständig ausgeführt. Dazu gehören auch Arbeitnehmer/-innen, die in kleinen Verantwortungsbereichen gegenüber anderen Mitarbeiter(n)-innen Dispositions- oder Führungsaufgaben wahrnehmen (z.B. Vorarbeiter/ -innen, Meister/-innen).

**Leistungsgruppe 3:** Arbeitnehmer/-innen mit schwierigen Fachtätigkeiten, für deren Ausübung i. d. R. eine abgeschlossene Berufsausbildung, zum Teil verbunden mit Berufserfahrung, erforderlich ist.

**Leistungsgruppe 4:** Angelernte Arbeitnehmer/-innen mit überwiegend einfachen Tätigkeiten, für deren Ausführung keine berufliche Ausbildung, aber besondere Kenntnisse und Fertigkeiten für spezielle, branchengebundene Aufgaben erforderlich sind. Die erforderlichen Kenntnisse und Fertigkeiten werden in der Regel durch eine Anlernzeit von bis zu zwei Jahren erworben.

**Leistungsgruppe 5:** Ungelernte Arbeitnehmer/-innen mit einfachen, schematischen Tätigkeiten oder isolierten Arbeitsvorgängen, für deren Ausübung keine berufliche Ausbildung erforderlich ist. Das erforderliche Wissen und die notwendigen Fertigkeiten können durch Anlernen von bis zu drei Monaten vermittelt werden.

#### Verdienstindex

Die Indizes der durchschnittlichen Bruttostunden- und Bruttomonatsverdienste der Arbeitnehmer/-innen stellen die durchschnittliche Verdienstentwicklung bei konstanter Zusammensetzung der Arbeitnehmerschaft dar. Dabei

bleibt die Anzahl der Arbeitnehmer nach Wirtschaftszweigen und Leistungsgruppen des Basisquartals (= 100) für alle Berichtsquartale konstant, und nur die Verdienste auf Ebene der Leistungsgruppen variieren. Die Indizes zeigen folglich, wie sich die durchschnittlichen Bruttoverdienste der Arbeitnehmer/-innen verändert hätten, wenn im jeweiligen Vergleichszeitraum die gleiche Struktur der Arbeitnehmerschaft bestanden hätte wie im Basiszeitraum. Die Verdienstindizes bilden beginnend mit dem 1. Quartal 2007 die Entwicklung der im Quartalsdurchschnitt gezahlten Bruttoverdienste der Vollzeitbeschäftigten ohne Sonderzahlungen ab.

#### Rechenhinweise für die Indexwerte

Aus den angegebenen Indexzahlen lässt sich die Indexentwicklung nach Punkten als Differenz zwischen dem neuen und dem alten Indexstand errechnen.

In Prozent errechnet sich die Indexentwicklung nach der Formel

$$\frac{\text{Neuer Indexstand}}{\text{Alter Indexstand}} \times 100 - 100$$

Für die nachgewiesenen Indizes musste das 1. Quartal 2007 als Basis gewählt werden, da die Daten aus der vierteljährlichen Verdiensterhebung erstmals für dieses Quartal vorliegen. Wird ein anderes Basisjahr gewünscht (Umbasierung), können die Indexwerte nach der Formel

$$\frac{\text{Index des Beobachtungsquartals}}{\text{Index des gewünschten Basisquartals}} \times 100$$

umgerechnet werden.

# 1. Durchschnittlicher Bruttomonatsverdienst<sup>1)</sup> der Arbeitnehmer 1991 bis 2010 nach Geschlecht (in €)

| Berichtszeitraum  | Insgesamt | Männlich | Weiblich |
|---|-----------|----------|----------|
| <b>Produzierendes Gewerbe, Handel; Instandhaltung und Reparatur von Kraftfahrzeugen und<br/>Gebrauchsgütern sowie Kredit- und Versicherungsgewerbe<sup>2)</sup></b> |           |          |          |
| <b>Vollzeitbeschäftigte</b>   |           |          |          |
| 1991  | 981       | 1 031    | 877      |
| 1992  | 1 279     | 1 336    | 1 152    |
| 1993  | 1 487     | 1 551    | 1 332    |
| 1994  | 1 620     | 1 684    | 1 458    |
| 1995  | 1 750     | 1 811    | 1 593    |
| 1996  | 1 803     | 1 877    | 1 650    |
| 1997  | 1 864     | 1 938    | 1 713    |
| 1998  | 1 916     | 1 988    | 1 769    |
| 1999  | 1 973     | 2 046    | 1 823    |
| 2000 <sup>4)</sup>  | 1 957     | 2 037    | 1 767    |
| 2001  | 2 020     | 2 110    | 1 812    |
| 2002 <sup>4)</sup>  | 2 073     | 2 169    | 1 864    |
| 2003  | 2 127     | 2 222    | 1 913    |
| 2004  | 2 179     | 2 277    | 1 955    |
| 2005  | 2 219     | 2 318    | 1 987    |
| 2006  | 2 260     | 2 358    | 2 024    |
| <b>Produzierendes Gewerbe und Dienstleistungsbereich<sup>3) 4) 5)</sup></b>   |           |          |          |
| <b>Vollzeitbeschäftigte</b>   |           |          |          |
| 2007  | 2 342     | 2 394    | 2 251    |
| 2008  | 2 431     | 2 481    | 2 343    |
| 2009  | 2 489     | 2 527    | 2 420    |
| I. Quartal 2010   | 2 505     | 2 529    | 2 463    |
| II. Quartal 2010  | 2 549     | 2 593    | 2 468    |
| <b>Teilzeitbeschäftigte</b>   |           |          |          |
| 2007  | 1 489     | 1 524    | 1 484    |
| 2008  | 1 543     | 1 553    | 1 542    |
| 2009  | 1 587     | 1 596    | 1 586    |
| I. Quartal 2010   | 1 598     | 1 560    | 1 604    |
| II. Quartal 2010  | 1 623     | 1 639    | 1 620    |
| <b>Geringfügig Beschäftigte</b>   |           |          |          |
| 2007  | 165       | 162      | 168      |
| 2008  | 193       | 191      | 194      |
| 2009  | (197)     | (194)    | (200)    |
| I. Quartal 2010   | (194)     | (190)    | (197)    |
| II. Quartal 2010  | (197)     | (196)    | (197)    |

1) ohne Sonderzahlungen

2) gewogener Durchschnitt aus den Monaten Januar, April, Juli, Oktober

3) Durchschnittsberechnung aus den Quartalen

4) veränderter Berichtspflichtigenkreis (neue Stichprobe)

2000: im Produzierenden Gewerbe,

2002: im Handel, Kredit- und Versicherungsgewerbe,

2007: im Produzierenden Gewerbe und im Dienstleistungsbereich

5) nach WZ 2008, einschließlich Beamte

## 2. Durchschnittlicher Bruttomonatsverdienst<sup>1)</sup> der Arbeitnehmer im Produzierenden Gewerbe und im Dienstleistungsbereich nach Geschlecht und Leistungsgruppen (in €)

| Berichtszeitraum   | Ins-<br>gesamt | Männlich      |                 |         |         |         |       | Weiblich      |                 |         |       |       |       |
|--|----------------|---------------|-----------------|---------|---------|---------|-------|---------------|-----------------|---------|-------|-------|-------|
|  |                | zusam-<br>men | Leistungsgruppe |         |         |         |       | zusam-<br>men | Leistungsgruppe |         |       |       |       |
|  |                |               | 1               | 2       | 3       | 4       | 5     |               | 1               | 2       | 3     | 4     | 5     |
| <b>Vollzeitbeschäftigte</b>                              |                |               |                 |         |         |         |       |               |                 |         |       |       |       |
| <b>Produzierendes Gewerbe und Dienstleistungsbereich</b> |                |               |                 |         |         |         |       |               |                 |         |       |       |       |
| I. Quartal 2010  | 2 505          | 2 529         | 4 912           | 3 151   | 2 079   | 1 756   | 1 592 | 2 463         | 4 116           | 3 054   | 2 122 | 1 541 | 1 426 |
| II. Quartal 2010   | 2 549          | 2 593         | 4 939           | 3 218   | 2 172   | 1 841   | 1 590 | 2 468         | 4 110           | 3 056   | 2 134 | 1 559 | 1 443 |
| <b>Produzierendes Gewerbe</b>                            |                |               |                 |         |         |         |       |               |                 |         |       |       |       |
| I. Quartal 2010  | 2 222          | 2 302         | 4 456           | 2 849   | 2 027   | 1 804   | 1 762 | 1 923         | 3 550           | 2 608   | 1 804 | 1 468 | 1 402 |
| II. Quartal 2010   | 2 341          | 2 439         | 4 563           | 2 974   | 2 190   | 1 955   | 1 837 | 1 968         | 3 803           | 2 655   | 1 845 | 1 514 | 1 463 |
| <b>Dienstleistungsbereich</b>                            |                |               |                 |         |         |         |       |               |                 |         |       |       |       |
| I. Quartal 2010  | 2 703          | 2 761         | 5 146           | 3 400   | 2 146   | 1 703   | 1 467 | 2 635         | 4 214           | 3 129   | 2 219 | 1 607 | 1 449 |
| II. Quartal 2010   | 2 694          | 2 753         | 5 127           | 3 412   | 2 149   | 1 711   | 1 432 | 2 626         | 4 158           | 3 122   | 2 221 | 1 602 | 1 426 |
| <b>Teilzeitbeschäftigte</b>                              |                |               |                 |         |         |         |       |               |                 |         |       |       |       |
| <b>Produzierendes Gewerbe und Dienstleistungsbereich</b> |                |               |                 |         |         |         |       |               |                 |         |       |       |       |
| I. Quartal 2010  | 1 598          | 1 560         | 2 251           | 2 381   | 1 608   | (1 271) | 916   | 1 604         | 2 645           | 2 422   | 1 624 | 1 113 | 912   |
| II. Quartal 2010   | 1 623          | 1 639         | 2 246           | 2 515   | 1 674   | 1 230   | 920   | 1 620         | 2 646           | 2 408   | 1 645 | 1 131 | 935   |
| <b>Produzierendes Gewerbe</b>                            |                |               |                 |         |         |         |       |               |                 |         |       |       |       |
| I. Quartal 2010  | 1 241          | (1 496)       | /               | (1 945) | (1 510) | (1 174) | /     | 1 205         | /               | (1 886) | 1 158 | 952   | 951   |
| II. Quartal 2010   | (1 413)        | /             | /               | (2 621) | (1 592) | /       | (879) | 1 231         | /               | (1 969) | 1 175 | 981   | 969   |
| <b>Dienstleistungsbereich</b>                            |                |               |                 |         |         |         |       |               |                 |         |       |       |       |
| I. Quartal 2010  | 1 627          | 1 565         | 2 276           | 2 434   | 1 619   | (1 276) | 921   | 1 636         | 2 656           | 2 456   | 1 664 | 1 131 | 911   |
| II. Quartal 2010   | 1 641          | 1 573         | 2 267           | 2 439   | 1 684   | 1 232   | 921   | 1 652         | 2 654           | 2 434   | 1 686 | 1 148 | 934   |

1) ohne Sonderzahlungen



### 3. Durchschnittlicher Bruttomonatsverdienst der vollzeitbeschäftigten Arbeitnehmer nach Geschlecht, Leistungsgruppen und ausgewählten Wirtschaftszweigen

| Wirtschaftszweig                                  | Merkmal          | Bruttomonatsverdienst |              |                    |              | Abweichungen zum |                  |
|---|------------------|-----------------------|--------------|--------------------|--------------|------------------|------------------|
|   |                  | I. Quartal            | II. Quartal  | I. Quartal         | II. Quartal  | Vorquartal       | Vorjahresquartal |
|   |                  | 2010                  |              | 2010               |              |                  |                  |
|   |                  | mit Sonderzahlung     |              | ohne Sonderzahlung |              |                  |                  |
|   |                  | €                     |              | %                  |              |                  |                  |
| Produzierendes Gewerbe und Dienstleistungsbereich | männlich         |                       |              |                    |              |                  |                  |
|   | LG 1             | 5 203                 | 5 600        | 4 912              | 4 939        | 0,5              | 2,8              |
|   | LG 2             | 3 296                 | 3 532        | 3 151              | 3 218        | 2,1              | 4,5              |
|   | LG 3             | 2 129                 | 2 290        | 2 079              | 2 172        | 4,5              | 3,5              |
|   | LG 4             | 1 782                 | 1 947        | 1 756              | 1 841        | 4,8              | 2,7              |
|   | LG 5             | 1 611                 | 1 666        | 1 592              | 1 590        | -0,1             | 1,4              |
|   | zusammen         | 2 618                 | 2 802        | 2 529              | 2 593        | 2,5              | 3,2              |
|   | weiblich         |                       |              |                    |              |                  |                  |
|   | LG 1             | 4 205                 | 4 336        | 4 116              | 4 110        | -0,1             | 1,9              |
|   | LG 2             | 3 107                 | 3 266        | 3 054              | 3 056        | 0,1              | 2,6              |
|   | LG 3             | 2 156                 | 2 237        | 2 122              | 2 134        | 0,6              | 2,1              |
|   | LG 4             | 1 569                 | 1 644        | 1 541              | 1 559        | 1,2              | 0,9              |
|   | LG 5             | 1 438                 | 1 509        | 1 426              | 1 443        | 1,2              | 3,4              |
|   | zusammen         | 2 506                 | 2 607        | 2 463              | 2 468        | 0,2              | 2,3              |
|   | <b>insgesamt</b> | <b>2 578</b>          | <b>2 733</b> | <b>2 505</b>       | <b>2 549</b> | <b>1,8</b>       | <b>2,9</b>       |
| Produzierendes Gewerbe                            | männlich         |                       |              |                    |              |                  |                  |
|   | LG 1             | 4 787                 | 5 484        | 4 456              | 4 563        | 2,4              | 2,4              |
|   | LG 2             | 2 965                 | 3 254        | 2 849              | 2 974        | 4,4              | 3,3              |
|   | LG 3             | 2 079                 | 2 329        | 2 027              | 2 190        | 8,0              | 6,1              |
|   | LG 4             | 1 833                 | 2 094        | 1 804              | 1 955        | 8,4              | 5,3              |
|   | LG 5             | 1 782                 | 1 968        | 1 762              | 1 837        | 4,3              | 5,9              |
|   | zusammen         | 2 381                 | 2 655        | 2 302              | 2 439        | 6,0              | 5,1              |
|   | weiblich         |                       |              |                    |              |                  |                  |
|   | LG 1             | (3 832)               | 4 394        | 3 550              | 3 803        | 7,1              | 3,9              |
|   | LG 2             | 2 706                 | 2 883        | 2 608              | 2 655        | 1,8              | 2,9              |
|   | LG 3             | 1 846                 | 1 974        | 1 804              | 1 845        | 2,3              | 4,8              |
|   | LG 4             | 1 494                 | 1 622        | 1 468              | 1 514        | 3,1              | 4,1              |
|   | LG 5             | 1 418                 | 1 548        | 1 402              | 1 463        | 4,4              | 5,4              |
|   | zusammen         | 1 983                 | 2 130        | 1 923              | 1 968        | 2,3              | 4,1              |
|   | <b>insgesamt</b> | <b>2 297</b>          | <b>2 546</b> | <b>2 222</b>       | <b>2 341</b> | <b>5,4</b>       | <b>5,0</b>       |
| Bergbau und Gewinnung von Steinen und Erden       | männlich         |                       |              |                    |              |                  |                  |
|   | LG 1             | 5 019                 | 6 145        | 4 710              | 4 811        | 2,1              | 5,9              |
|   | LG 2             | (2 776)               | (3 611)      | (2 623)            | (3 021)      | (15,2)           | (22,8)           |
|   | LG 3             | 2 654                 | 2 878        | 2 463              | 2 503        | 1,6              | 1,5              |
|   | LG 4             | (1 875)               | (1 950)      | (1 856)            | (1 898)      | (2,3)            | (-6,6)           |
|   | LG 5             | -                     | -            | -                  | -            | -                | -                |
|   | zusammen         | 2 828                 | 3 214        | 2 657              | 2 748        | 3,4              | 5,0              |
|   | weiblich         |                       |              |                    |              |                  |                  |
|   | LG 1             | 4 911                 | 6 271        | 4 488              | 4 688        | 4,5              | (10,2)           |
|   | LG 2             | 3 149                 | 4 013        | 2 921              | 3 141        | 7,5              | 6,2              |
|   | LG 3             | 2 727                 | (2 972)      | 2 533              | (2 565)      | (1,3)            | (8,4)            |
|   | LG 4             | .                     | 2 024        | .                  | 1 981        | .                | .                |
|   | LG 5             | -                     | -            | -                  | -            | -                | /                |
|   | zusammen         | 3 272                 | 3 780        | 3 025              | 3 065        | 1,3              | 6,4              |
|   | <b>insgesamt</b> | <b>2 879</b>          | <b>3 279</b> | <b>2 700</b>       | <b>2 785</b> | <b>3,1</b>       | <b>5,3</b>       |

Noch: 3. Durchschnittlicher Bruttomonatsverdienst der vollzeitbeschäftigten Arbeitnehmer  
nach Geschlecht, Leistungsgruppen und ausgewählten Wirtschaftszweigen

| Wirtschaftszweig   | Merkmal          | Bruttomonatsverdienst |              |                    |              | Abweichungen zum |                       |
|--|------------------|-----------------------|--------------|--------------------|--------------|------------------|-----------------------|
|  |                  | I. Quartal            | II. Quartal  | I. Quartal         | II. Quartal  | Vorquartal       | Vorjahres-<br>quartal |
|  |                  | 2010                  |              | 2010               |              |                  |                       |
|  |                  | mit Sonderzahlung     |              | ohne Sonderzahlung |              |                  |                       |
|  |                  | €                     |              | %                  |              |                  |                       |
| Verarbeitendes Gewerbe   | männlich         |                       |              |                    |              |                  |                       |
|  | LG 1             | 4 965                 | 5 600        | 4 578              | 4 637        | 1,3              | 3,7                   |
|  | LG 2             | 3 061                 | 3 382        | 2 946              | 3 012        | 2,2              | 3,7                   |
|  | LG 3             | 2 149                 | 2 370        | 2 090              | 2 170        | 3,8              | 6,4                   |
|  | LG 4             | 1 861                 | 2 106        | 1 829              | 1 925        | 5,2              | 7,1                   |
|  | LG 5             | 1 823                 | 2 022        | 1 805              | 1 871        | 3,7              | 6,7                   |
|  | zusammen         | 2 437                 | 2 704        | 2 351              | 2 428        | 3,3              | 5,5                   |
|  | weiblich         |                       |              |                    |              |                  |                       |
|  | LG 1             | (3 731)               | 4 337        | (3 404)            | 3 720        | (9,3)            | 4,2                   |
|  | LG 2             | 2 543                 | 2 767        | 2 461              | 2 506        | 1,8              | 4,0                   |
|  | LG 3             | 1 750                 | 1 883        | 1 711              | 1 745        | 2,0              | 5,3                   |
|  | LG 4             | 1 468                 | 1 599        | 1 440              | 1 489        | 3,4              | 4,3                   |
|  | LG 5             | 1 421                 | 1 558        | 1 406              | 1 471        | 4,6              | 5,9                   |
|  | zusammen         | 1 863                 | 2 015        | 1 808              | 1 850        | 2,3              | 4,5                   |
|  | <b>insgesamt</b> | <b>2 290</b>          | <b>2 528</b> | <b>2 212</b>       | <b>2 281</b> | <b>3,1</b>       | <b>5,3</b>            |
| Energieversorgung  | männlich         |                       |              |                    |              |                  |                       |
|  | LG 1             | /                     | (9 573)      | /                  | /            | /                | /                     |
|  | LG 2             | /                     | 4 637        | 4 157              | 4 206        | 1,2              | 3,1                   |
|  | LG 3             | 3 336                 | 3 547        | 3 220              | 3 307        | 2,7              | 3,1                   |
|  | LG 4             | 3 053                 | 3 382        | 3 022              | 3 047        | 0,8              | 1,8                   |
|  | LG 5             | /                     | /            | /                  | (1 432)      | /                | /                     |
|  | zusammen         | /                     | (4 864)      | (4 021)            | (4 078)      | (1,4)            | (5,2)                 |
|  | weiblich         |                       |              |                    |              |                  |                       |
|  | LG 1             | 5 261                 | 6 450        | 5 084              | 5 098        | 0,3              | 0,3                   |
|  | LG 2             | 4 187                 | 4 126        | 3 870              | 3 879        | 0,2              | 1,4                   |
|  | LG 3             | 3 174                 | 3 341        | 3 083              | 3 107        | 0,8              | 1,6                   |
|  | LG 4             | 2 755                 | (3 032)      | 2 720              | 2 749        | 1,1              | 2,2                   |
|  | LG 5             | (1 828)               | /            | (1 827)            | /            | /                | /                     |
|  | zusammen         | 3 698                 | 3 902        | 3 520              | 3 546        | 0,7              | 1,8                   |
|  | <b>insgesamt</b> | <b>/</b>              | <b>4 555</b> | <b>3 858</b>       | <b>3 907</b> | <b>1,3</b>       | <b>4,2</b>            |
| Wasserversorgung;<br>Abwasser- u. Abfallentsor-<br>gung und Beseitigung von<br>Umweltverschmutzungen | männlich         |                       |              |                    |              |                  |                       |
|  | LG 1             | (5 527)               | (5 991)      | 5 012              | 5 009        | -0,1             | -0,8                  |
|  | LG 2             | 3 045                 | 3 173        | 3 003              | 3 058        | 1,8              | 3,0                   |
|  | LG 3             | 2 154                 | 2 165        | 2 110              | 2 131        | 1,0              | 0,8                   |
|  | LG 4             | 1 861                 | (1 958)      | 1 831              | (1 913)      | (4,5)            | (4,5)                 |
|  | LG 5             | 1 698                 | 1 675        | 1 692              | 1 665        | -1,6             | 3,2                   |
|  | zusammen         | 2 316                 | 2 369        | 2 258              | 2 286        | 1,2              | 1,2                   |
|  | weiblich         |                       |              |                    |              |                  |                       |
|  | LG 1             | /                     | /            | /                  | /            | /                | /                     |
|  | LG 2             | 3 006                 | 3 125        | 2 982              | 3 016        | 1,1              | 2,4                   |
|  | LG 3             | 2 313                 | 2 325        | 2 284              | 2 290        | 0,3              | 0,7                   |
|  | LG 4             | (1 729)               | (1 699)      | (1 727)            | (1 679)      | (-2,8)           | /                     |
|  | LG 5             | 1 688                 | 1 702        | 1 589              | 1 628        | 2,5              | 12,0                  |
|  | zusammen         | 2 569                 | 2 575        | 2 518              | 2 510        | -0,3             | 1,8                   |
|  | <b>insgesamt</b> | <b>2 366</b>          | <b>2 410</b> | <b>2 310</b>       | <b>2 331</b> | <b>0,9</b>       | <b>1,3</b>            |

Noch: 3. Durchschnittlicher Bruttomonatsverdienst der vollzeitbeschäftigten Arbeitnehmer  
nach Geschlecht, Leistungsgruppen und ausgewählten Wirtschaftszweigen

| Wirtschaftszweig   | Merkmal          | Bruttomonatsverdienst |                |                    |                | Abweichungen zum |                       |
|--|------------------|-----------------------|----------------|--------------------|----------------|------------------|-----------------------|
|  |                  | I. Quartal            | II. Quartal    | I. Quartal         | II. Quartal    | Vorquartal       | Vorjahres-<br>quartal |
|  |                  | 2010                  |                | 2010               |                |                  |                       |
|  |                  | mit Sonderzahlung     |                | ohne Sonderzahlung |                |                  |                       |
|  |                  | €                     |                | %                  |                |                  |                       |
| Baugewerbe   | männlich         |                       |                |                    |                |                  |                       |
|  | LG 1             | (3 872)               | (4 352)        | (3 786)            | 3 991          | (5,4)            | -2,2                  |
|  | LG 2             | (2 478)               | 2 750          | (2 431)            | 2 685          | (10,4)           | 1,7                   |
|  | LG 3             | (1 853)               | /              | (1 821)            | /              | /                | /                     |
|  | LG 4             | 1 592                 | 2 007          | 1 570              | 1 988          | 26,6             | 1,2                   |
|  | LG 5             | /                     | 1 629          | (1 222)            | 1 615          | (32,2)           | (-2,2)                |
|  | zusammen         | (2 080)               | (2 400)        | 2 042              | (2 348)        | (15,0)           | (4,7)                 |
|  | weiblich         |                       |                |                    |                |                  |                       |
|  | LG 1             | 3 329                 | (3 423)        | 3 320              | (3 353)        | (1,0)            | (1,6)                 |
|  | LG 2             | (2 206)               | (2 327)        | (2 168)            | 2 295          | (5,9)            | -1,1                  |
|  | LG 3             | (2 010)               | (2 092)        | (1 952)            | (2 044)        | (4,7)            | (6,9)                 |
|  | LG 4             | /                     | /              | /                  | /              | /                | /                     |
|  | LG 5             | 1 011                 | 1 016          | 1 009              | 1 014          | 0,5              | -6,5                  |
|  | zusammen         | (2 051)               | (2 150)        | (2 013)            | (2 111)        | (4,9)            | (5,1)                 |
|  | <b>insgesamt</b> | <b>2 078</b>          | <b>(2 383)</b> | <b>2 040</b>       | <b>(2 332)</b> | <b>(14,3)</b>    | <b>(5,0)</b>          |
| Dienstleistungsbereich   | männlich         |                       |                |                    |                |                  |                       |
|  | LG 1             | 5 415                 | 5 659          | 5 146              | 5 127          | -0,4             | 3,2                   |
|  | LG 2             | 3 567                 | 3 754          | 3 400              | 3 412          | 0,4              | 5,1                   |
|  | LG 3             | 2 192                 | 2 240          | 2 146              | 2 149          | 0,1              | 0,3                   |
|  | LG 4             | 1 724                 | 1 778          | 1 703              | 1 711          | 0,5              | -0,4                  |
|  | LG 5             | 1 485                 | 1 473          | 1 467              | 1 432          | -2,4             | -0,5                  |
|  | zusammen         | 2 861                 | 2 955          | 2 761              | 2 753          | -0,3             | 1,4                   |
|  | weiblich         |                       |                |                    |                |                  |                       |
|  | LG 1             | 4 270                 | 4 327          | 4 214              | 4 158          | -1,3             | 1,6                   |
|  | LG 2             | 3 174                 | 3 329          | 3 129              | 3 122          | -0,2             | 2,5                   |
|  | LG 3             | 2 250                 | 2 317          | 2 219              | 2 221          | 0,1              | 1,2                   |
|  | LG 4             | 1 636                 | 1 665          | 1 607              | 1 602          | -0,3             | -1,4                  |
|  | LG 5             | 1 457                 | 1 477          | 1 449              | 1 426          | -1,6             | 1,6                   |
|  | zusammen         | 2 672                 | 2 757          | 2 635              | 2 626          | -0,3             | 1,8                   |
|  | <b>insgesamt</b> | <b>2 773</b>          | <b>2 864</b>   | <b>2 703</b>       | <b>2 694</b>   | <b>-0,3</b>      | <b>1,6</b>            |
| Handel; Instandhaltung<br>und Reparatur von Kraftfahr-<br>zeugen | männlich         |                       |                |                    |                |                  |                       |
|  | LG 1             | (5 518)               | (6 113)        | (4 805)            | (4 985)        | (3,7)            | (8,3)                 |
|  | LG 2             | (3 292)               | (3 549)        | 2 967              | 3 080          | 3,8              | 2,2                   |
|  | LG 3             | 1 960                 | 2 076          | 1 912              | 1 958          | 2,4              | 0,4                   |
|  | LG 4             | 1 926                 | 2 113          | 1 879              | 1 923          | 2,3              | 3,5                   |
|  | LG 5             | (1 716)               | (1 781)        | (1 670)            | (1 661)        | (-0,5)           | (-1,4)                |
|  | zusammen         | 2 428                 | 2 606          | 2 286              | 2 348          | 2,7              | 1,7                   |
|  | weiblich         |                       |                |                    |                |                  |                       |
|  | LG 1             | /                     | /              | /                  | /              | /                | /                     |
|  | LG 2             | 2 486                 | 2 746          | 2 397              | 2 497          | 4,2              | 1,7                   |
|  | LG 3             | 1 770                 | 1 875          | 1 714              | 1 741          | 1,6              | 3,1                   |
|  | LG 4             | 1 705                 | (1 845)        | 1 660              | 1 683          | 1,4              | 5,0                   |
|  | LG 5             | 1 616                 | 1 753          | 1 594              | 1 623          | 1,8              | 8,9                   |
|  | zusammen         | 2 025                 | 2 168          | 1 955              | 1 985          | 1,5              | 3,5                   |
|  | <b>insgesamt</b> | <b>2 293</b>          | <b>2 460</b>   | <b>2 175</b>       | <b>2 228</b>   | <b>2,4</b>       | <b>2,5</b>            |

Noch: 3. Durchschnittlicher Bruttomonatsverdienst der vollzeitbeschäftigten Arbeitnehmer  
nach Geschlecht, Leistungsgruppen und ausgewählten Wirtschaftszweigen

| Wirtschaftszweig                 | Merkmal          | Bruttomonatsverdienst |              |                    |              | Abweichungen zum |                       |
|----------------------------------|------------------|-----------------------|--------------|--------------------|--------------|------------------|-----------------------|
|                                  |                  | I. Quartal            | II. Quartal  | I. Quartal         | II. Quartal  | Vorquartal       | Vorjahres-<br>quartal |
|                                  |                  | 2010                  |              | 2010               |              |                  |                       |
|                                  |                  | mit Sonderzahlung     |              | ohne Sonderzahlung |              |                  |                       |
|                                  |                  | €                     |              | %                  |              |                  |                       |
| Verkehr und Lagerei              | männlich         |                       |              |                    |              |                  |                       |
|                                  | LG 1             | (5 009)               | (6 019)      | (4 509)            | (4 453)      | (-1,2)           | (-0,9)                |
|                                  | LG 2             | (2 880)               | 3 223        | (2 797)            | 2 896        | (3,5)            | (5,4)                 |
|                                  | LG 3             | 2 118                 | 2 124        | 2 061              | 2 033        | -1,4             | -2,6                  |
|                                  | LG 4             | 1 827                 | 1 756        | 1 801              | 1 718        | -4,6             | -6,7                  |
|                                  | LG 5             | (1 887)               | (1 977)      | (1 841)            | (1 879)      | (2,1)            | (7,1)                 |
|                                  | zusammen         | 2 187                 | 2 314        | 2 122              | 2 154        | 1,5              | 1,0                   |
|                                  | weiblich         |                       |              |                    |              |                  |                       |
|                                  | LG 1             | 3 838                 | (5 198)      | 3 770              | 4 005        | 6,2              | 13,8                  |
|                                  | LG 2             | (2 895)               | 3 052        | (2 860)            | 2 828        | (-1,1)           | (-3,3)                |
|                                  | LG 3             | 2 495                 | 2 457        | 2 462              | 2 350        | -4,5             | -3,3                  |
|                                  | LG 4             | 1 995                 | 1 966        | 1 967              | 1 847        | -6,1             | -8,3                  |
|                                  | LG 5             | (2 211)               | (2 381)      | (2 205)            | (2 265)      | (2,7)            | /                     |
|                                  | zusammen         | 2 508                 | 2 651        | 2 476              | 2 480        | 0,2              | 1,4                   |
|                                  | <b>insgesamt</b> | <b>2 253</b>          | <b>2 382</b> | <b>2 195</b>       | <b>2 220</b> | <b>1,1</b>       | <b>1,0</b>            |
| Gastgewerbe                      | männlich         |                       |              |                    |              |                  |                       |
|                                  | LG 1             | /                     | (3 802)      | /                  | (3 732)      | /                | /                     |
|                                  | LG 2             | 2 156                 | (2 124)      | 2 133              | (2 088)      | (-2,1)           | (1,6)                 |
|                                  | LG 3             | 1 396                 | 1 421        | 1 390              | 1 399        | 0,6              | 1,0                   |
|                                  | LG 4             | 1 356                 | 1 403        | 1 347              | 1 396        | 3,6              | 1,2                   |
|                                  | LG 5             | (1 176)               | (1 109)      | (1 170)            | (1 092)      | (-6,7)           | (-1,6)                |
|                                  | zusammen         | 1 730                 | 1 736        | 1 701              | 1 711        | 0,6              | 1,7                   |
|                                  | weiblich         |                       |              |                    |              |                  |                       |
|                                  | LG 1             | /                     | /            | /                  | /            | /                | /                     |
|                                  | LG 2             | (1 847)               | (1 827)      | (1 827)            | (1 765)      | (-3,4)           | (-5,9)                |
|                                  | LG 3             | 1 282                 | 1 309        | 1 279              | 1 297        | 1,4              | 1,6                   |
|                                  | LG 4             | 1 195                 | 1 253        | 1 192              | 1 251        | 4,9              | -2,3                  |
|                                  | LG 5             | (1 150)               | (1 196)      | (1 136)            | (1 156)      | (1,8)            | (0,0)                 |
|                                  | zusammen         | 1 458                 | 1 474        | 1 439              | 1 454        | 1,0              | -0,6                  |
|                                  | <b>insgesamt</b> | <b>1 566</b>          | <b>1 582</b> | <b>1 543</b>       | <b>1 559</b> | <b>1,0</b>       | <b>0,5</b>            |
| Information und<br>Kommunikation | männlich         |                       |              |                    |              |                  |                       |
|                                  | LG 1             | 6 327                 | 7 211        | 5 644              | 5 788        | 2,6              | 2,9                   |
|                                  | LG 2             | 4 340                 | 4 564        | 3 707              | 3 782        | 2,0              | 0,7                   |
|                                  | LG 3             | 3 225                 | 3 314        | 2 912              | 2 910        | -0,1             | -0,7                  |
|                                  | LG 4             | /                     | (1 613)      | /                  | (1 573)      | /                | /                     |
|                                  | LG 5             | 1 316                 | 1 546        | 1 312              | 1 424        | 8,5              | 4,7                   |
|                                  | zusammen         | 4 003                 | 4 317        | 3 527              | 3 622        | 2,7              | 1,2                   |
|                                  | weiblich         |                       |              |                    |              |                  |                       |
|                                  | LG 1             | 5 222                 | 5 672        | 4 968              | 5 033        | 1,3              | 2,3                   |
|                                  | LG 2             | 3 849                 | 3 953        | 3 402              | 3 444        | 1,2              | 1,1                   |
|                                  | LG 3             | 2 558                 | 2 618        | 2 351              | 2 373        | 0,9              | 0,2                   |
|                                  | LG 4             | /                     | (1 732)      | (1 884)            | (1 611)      | (-14,5)          | (-14,5)               |
|                                  | LG 5             | 1 288                 | 1 428        | 1 283              | 1 254        | -2,3             | 0,6                   |
|                                  | zusammen         | 2 852                 | 2 961        | 2 607              | 2 641        | 1,3              | 1,5                   |
|                                  | <b>insgesamt</b> | <b>3 601</b>          | <b>3 840</b> | <b>3 206</b>       | <b>3 278</b> | <b>2,2</b>       | <b>1,7</b>            |

Noch: 3. Durchschnittlicher Bruttomonatsverdienst der vollzeitbeschäftigten Arbeitnehmer  
nach Geschlecht, Leistungsgruppen und ausgewählten Wirtschaftszweigen

| Wirtschaftszweig   | Merkmal        | Bruttomonatsverdienst |                |                    |              | Abweichungen zum |                       |
|--|----------------|-----------------------|----------------|--------------------|--------------|------------------|-----------------------|
|  |                | I. Quartal            | II. Quartal    | I. Quartal         | II. Quartal  | Vorquartal       | Vorjahres-<br>quartal |
|  |                | 2010                  |                | 2010               |              |                  |                       |
|  |                | mit Sonderzahlung     |                | ohne Sonderzahlung |              |                  |                       |
|  |                | €                     |                | %                  |              |                  |                       |
| Erbringung von Finanz- und<br>Versicherungsdienstleistungen                      | männlich       |                       |                |                    |              |                  |                       |
|  | LG 1           | (8 201)               | (8 218)        | (6 478)            | (6 503)      | (0,4)            | (10,7)                |
|  | LG 2           | (4 612)               | (5 248)        | (4 177)            | (4 150)      | (-0,6)           | (17,5)                |
|  | LG 3           | 3 035                 | 3 579          | 2 829              | 2 855        | 0,9              | 2,2                   |
|  | LG 4           | 2 563                 | 2 727          | (2 367)            | (2 483)      | (4,9)            | (12,7)                |
|  | LG 5           | (3 617)               | 2 615          | 2 135              | 2 172        | 1,7              | -0,8                  |
|  | zusammen       | (4 570)               | (5 063)        | (4 033)            | (4 023)      | (-0,2)           | (6,3)                 |
|  | weiblich       |                       |                |                    |              |                  |                       |
|  | LG 1           | (5 184)               | (6 337)        | (4 939)            | 4 985        | (0,9)            | -0,6                  |
|  | LG 2           | 3 904                 | 4 725          | 3 771              | 3 764        | -0,2             | 13,1                  |
|  | LG 3           | 2 853                 | 3 510          | 2 764              | 2 817        | 1,9              | 2,7                   |
|  | LG 4           | (2 576)               | 2 679          | (2 483)            | 2 448        | (-1,4)           | 6,1                   |
|  | LG 5           | 1 930                 | (2 381)        | 1 915              | 1 995        | 4,2              | 5,3                   |
|  | zusammen       | 3 326                 | 4 032          | 3 214              | 3 240        | 0,8              | 6,1                   |
| <b>insgesamt</b>   | <b>(3 831)</b> | <b>4 452</b>          | <b>(3 547)</b> | <b>3 560</b>       | <b>(0,4)</b> | <b>6,5</b>       |                       |
| Grundstücks- und Wohnungs-<br>wesen  | männlich       |                       |                |                    |              |                  |                       |
|  | LG 1           | 5 422                 | 5 287          | 5 177              | 4 843        | -6,5             | -5,5                  |
|  | LG 2           | 2 939                 | (3 204)        | 2 900              | (3 004)      | (3,6)            | (0,6)                 |
|  | LG 3           | (2 188)               | 2 285          | (2 170)            | (2 217)      | (2,2)            | (-2,0)                |
|  | LG 4           | 1 881                 | 1 995          | 1 871              | 1 858        | -0,7             | 5,3                   |
|  | LG 5           | (1 853)               | 1 860          | 1 842              | 1 853        | 0,6              | (30,0)                |
|  | zusammen       | 2 705                 | 2 811          | 2 656              | 2 659        | 0,1              | -1,8                  |
|  | weiblich       |                       |                |                    |              |                  |                       |
|  | LG 1           | (4 168)               | (4 443)        | (4 113)            | (4 218)      | (2,6)            | (4,3)                 |
|  | LG 2           | (2 757)               | /              | (2 726)            | (2 728)      | (0,1)            | (-0,5)                |
|  | LG 3           | 2 473                 | 2 549          | 2 438              | 2 455        | 0,7              | -0,5                  |
|  | LG 4           | /                     | /              | /                  | (1 647)      | /                | (-3,6)                |
|  | LG 5           | .                     | 2 518          | .                  | 2 352        | .                | 21,5                  |
|  | zusammen       | 2 710                 | 2 824          | 2 675              | 2 675        | -                | -0,2                  |
| <b>insgesamt</b>   | <b>2 708</b>   | <b>2 817</b>          | <b>2 666</b>   | <b>2 667</b>       | <b>0,0</b>   | <b>-1,0</b>      |                       |
| Erbringung von freiberuflichen,<br>wissenschaftl. und techn.<br>Dienstleistungen | männlich       |                       |                |                    |              |                  |                       |
|  | LG 1           | 5 315                 | 5 621          | 4 995              | 5 030        | 0,7              | 2,9                   |
|  | LG 2           | 3 670                 | (3 954)        | 3 519              | 3 537        | 0,5              | 3,0                   |
|  | LG 3           | 2 580                 | 2 580          | 2 476              | 2 472        | -0,2             | 3,7                   |
|  | LG 4           | (1 913)               | /              | (1 874)            | (1 905)      | (1,7)            | (-2,9)                |
|  | LG 5           | (1 458)               | (1 498)        | (1 456)            | 1 455        | (-0,1)           | 16,9                  |
|  | zusammen       | 3 886                 | 4 111          | 3 694              | 3 719        | 0,7              | 3,2                   |
|  | weiblich       |                       |                |                    |              |                  |                       |
|  | LG 1           | 3 873                 | 4 191          | 3 789              | 3 826        | 1,0              | 1,3                   |
|  | LG 2           | 2 637                 | 2 778          | 2 570              | 2 614        | 1,7              | 3,0                   |
|  | LG 3           | 2 020                 | 2 080          | 1 975              | 1 990        | 0,8              | 0,9                   |
|  | LG 4           | 1 836                 | 2 003          | 1 803              | 1 880        | 4,3              | (1,6)                 |
|  | LG 5           | 1 374                 | (1 686)        | 1 373              | (1 529)      | (11,4)           | (8,0)                 |
|  | zusammen       | 2 394                 | 2 524          | 2 339              | 2 377        | 1,6              | 1,7                   |
| <b>insgesamt</b>   | <b>3 265</b>   | <b>3 471</b>          | <b>3 130</b>   | <b>3 177</b>       | <b>1,5</b>   | <b>3,1</b>       |                       |

Noch: 3. Durchschnittlicher Bruttomonatsverdienst der vollzeitbeschäftigten Arbeitnehmer  
nach Geschlecht, Leistungsgruppen und ausgewählten Wirtschaftszweigen

| Wirtschaftszweig   | Merkmal          | Bruttomonatsverdienst |                |                    |              | Abweichungen zum |                       |
|--|------------------|-----------------------|----------------|--------------------|--------------|------------------|-----------------------|
|  |                  | I. Quartal            | II. Quartal    | I. Quartal         | II. Quartal  | Vorquartal       | Vorjahres-<br>quartal |
|  |                  | 2010                  |                | 2010               |              |                  |                       |
|  |                  | mit Sonderzahlung     |                | ohne Sonderzahlung |              |                  |                       |
|  |                  | €                     |                | %                  |              |                  |                       |
| Erbringung von sonstigen wirtschaftlichen Dienstleistungen | männlich         |                       |                |                    |              |                  |                       |
|  | LG 1             | (4 770)               | /              | (4 571)            | (4 577)      | (0,1)            | (2,3)                 |
|  | LG 2             | (2 516)               | /              | (2 460)            | (2 471)      | (0,4)            | /                     |
|  | LG 3             | 1 683                 | 1 739          | 1 660              | 1 677        | 1,0              | 4,2                   |
|  | LG 4             | 1 351                 | 1 450          | 1 341              | 1 409        | 5,1              | 6,6                   |
|  | LG 5             | 1 189                 | (1 221)        | 1 182              | (1 195)      | (1,1)            | (3,5)                 |
|  | zusammen         | 1 624                 | (1 729)        | 1 602              | 1 611        | 0,6              | 1,7                   |
|  | weiblich         |                       |                |                    |              |                  |                       |
|  | LG 1             | (3 897)               | /              | (3 688)            | (3 705)      | (0,5)            | (5,2)                 |
|  | LG 2             | 2 596                 | (3 039)        | 2 529              | 2 551        | 0,9              | 3,3                   |
|  | LG 3             | (1 999)               | (2 046)        | (1 954)            | (1 903)      | (-2,6)           | (-2,6)                |
|  | LG 4             | 1 281                 | 1 291          | 1 263              | 1 258        | -0,4             | -5,1                  |
|  | LG 5             | (1 240)               | (1 213)        | (1 233)            | (1 193)      | (-3,2)           | (11,3)                |
|  | zusammen         | (1 728)               | (1 786)        | (1 692)            | 1 643        | (-2,9)           | -1,4                  |
|  | <b>insgesamt</b> | <b>1 652</b>          | <b>(1 744)</b> | <b>1 626</b>       | <b>1 619</b> | <b>-0,4</b>      | <b>0,8</b>            |
| Öffentliche Verwaltung, Verteidigung; Sozialversicherung   | männlich         |                       |                |                    |              |                  |                       |
|  | LG 1             | 5 240                 | 5 261          | 5 240              | 5 224        | -0,3             | 6,3                   |
|  | LG 2             | 3 538                 | 3 574          | 3 538              | 3 531        | -0,2             | 4,2                   |
|  | LG 3             | 2 574                 | 2 598          | 2 574              | 2 588        | 0,5              | 2,9                   |
|  | LG 4             | 2 163                 | 2 198          | 2 163              | 2 173        | 0,5              | 1,4                   |
|  | LG 5             | 1 767                 | 1 787          | 1 767              | 1 773        | 0,3              | 2,4                   |
|  | zusammen         | 3 087                 | 3 114          | 3 087              | 3 091        | 0,1              | 3,9                   |
|  | weiblich         |                       |                |                    |              |                  |                       |
|  | LG 1             | 4 827                 | 4 850          | 4 827              | 4 794        | -0,7             | 4,7                   |
|  | LG 2             | 3 354                 | 3 405          | 3 354              | 3 351        | -0,1             | 2,2                   |
|  | LG 3             | 2 535                 | 2 576          | 2 535              | 2 551        | 0,6              | 2,0                   |
|  | LG 4             | 2 092                 | 2 125          | 2 092              | 2 104        | 0,6              | 2,1                   |
|  | LG 5             | 1 826                 | 1 863          | 1 826              | 1 839        | 0,7              | 2,0                   |
|  | zusammen         | 2 946                 | 2 989          | 2 946              | 2 952        | 0,2              | 2,3                   |
|  | <b>insgesamt</b> | <b>3 016</b>          | <b>3 052</b>   | <b>3 016</b>       | <b>3 021</b> | <b>0,2</b>       | <b>3,1</b>            |
| Erziehung und Unterricht                                   | männlich         |                       |                |                    |              |                  |                       |
|  | LG 1             | 4 591                 | 4 489          | 4 591              | 4 488        | -2,2             | 1,6                   |
|  | LG 2             | 3 446                 | 3 365          | 3 446              | 3 362        | -2,4             | -                     |
|  | LG 3             | 2 453                 | 2 489          | 2 452              | 2 464        | 0,5              | 1,9                   |
|  | LG 4             | 2 189                 | 2 237          | 2 189              | 2 200        | 0,5              | 1,2                   |
|  | LG 5             | 1 553                 | 1 607          | 1 553              | 1 569        | 1,0              | 2,1                   |
|  | zusammen         | 4 018                 | 3 938          | 4 018              | 3 933        | -2,1             | 1,2                   |
|  | weiblich         |                       |                |                    |              |                  |                       |
|  | LG 1             | 3 968                 | 3 849          | 3 968              | 3 848        | -3,0             | -0,8                  |
|  | LG 2             | 3 431                 | 3 365          | 3 431              | 3 356        | -2,2             | -0,3                  |
|  | LG 3             | 2 577                 | 2 630          | 2 576              | 2 594        | 0,7              | 1,9                   |
|  | LG 4             | 2 065                 | 2 096          | 2 065              | 2 072        | 0,3              | 1,5                   |
|  | LG 5             | 1 770                 | 1 823          | 1 770              | 1 784        | 0,8              | 0,5                   |
|  | zusammen         | 3 527                 | 3 455          | 3 527              | 3 446        | -2,3             | -0,3                  |
|  | <b>insgesamt</b> | <b>3 712</b>          | <b>3 637</b>   | <b>3 711</b>       | <b>3 629</b> | <b>-2,2</b>      | <b>0,4</b>            |

Noch: 3. Durchschnittlicher Bruttomonatsverdienst der vollzeitbeschäftigten Arbeitnehmer  
nach Geschlecht, Leistungsgruppen und ausgewählten Wirtschaftszweigen

| Wirtschaftszweig                          | Merkmal          | Bruttomonatsverdienst |                |                    |                | Abweichungen zum |                       |
|---|------------------|-----------------------|----------------|--------------------|----------------|------------------|-----------------------|
|   |                  | I. Quartal            | II. Quartal    | I. Quartal         | II. Quartal    | Vorquartal       | Vorjahres-<br>quartal |
|   |                  | 2010                  |                | 2010               |                |                  |                       |
|   |                  | mit Sonderzahlung     |                | ohne Sonderzahlung |                |                  |                       |
|   |                  | €                     |                | %                  |                |                  |                       |
| Gesundheits- und Sozialwesen              | männlich         |                       |                |                    |                |                  |                       |
|   | LG 1             | 7 262                 | 7 763          | 6 835              | 6 840          | 0,1              | 5,1                   |
|   | LG 2             | (3 680)               | (3 915)        | (3 578)            | (3 658)        | (2,2)            | (2,2)                 |
|   | LG 3             | 2 218                 | 2 259          | 2 198              | 2 218          | 0,9              | 1,6                   |
|   | LG 4             | 1 851                 | 1 913          | 1 825              | 1 848          | 1,3              | 3,6                   |
|   | LG 5             | (1 552)               | (1 465)        | (1 539)            | (1 457)        | (-5,3)           | (3,3)                 |
|   | zusammen         | 3 914                 | 4 105          | 3 759              | 3 767          | 0,2              | 2,8                   |
|   | weiblich         |                       |                |                    |                |                  |                       |
|   | LG 1             | 5 215                 | 5 278          | 5 076              | 5 051          | -0,5             | 5,6                   |
|   | LG 2             | 2 982                 | /              | 2 926              | 2 929          | 0,1              | 3,2                   |
|   | LG 3             | 2 294                 | 2 307          | 2 266              | 2 266          | -                | 0,5                   |
|   | LG 4             | 1 592                 | 1 622          | 1 563              | 1 597          | 2,2              | (1,5)                 |
|   | LG 5             | 1 444                 | 1 472          | 1 438              | 1 452          | 1,0              | -4,2                  |
|   | zusammen         | 2 646                 | 2 735          | 2 601              | 2 603          | 0,1              | 1,6                   |
|   | <b>insgesamt</b> | <b>2 998</b>          | <b>3 115</b>   | <b>2 923</b>       | <b>2 926</b>   | <b>0,1</b>       | <b>2,3</b>            |
| Kunst, Unterhaltung und Erholung          | männlich         |                       |                |                    |                |                  |                       |
|   | LG 1             | (4 149)               | /              | (4 044)            | /              | /                | /                     |
|   | LG 2             | 3 825                 | 4 002          | 3 665              | 3 736          | 1,9              | /                     |
|   | LG 3             | (2 353)               | (2 365)        | (2 323)            | (2 318)        | (-0,2)           | (-3,7)                |
|   | LG 4             | (1 907)               | (1 905)        | (1 890)            | (1 892)        | (0,1)            | (-5,9)                |
|   | LG 5             | /                     | /              | /                  | /              | /                | /                     |
|   | zusammen         | 3 246                 | 3 299          | 3 149              | 3 143          | -0,2             | (6,5)                 |
|   | weiblich         |                       |                |                    |                |                  |                       |
|   | LG 1             | (3 676)               | (3 605)        | (3 587)            | (3 384)        | (-5,7)           | (-4,3)                |
|   | LG 2             | (3 158)               | 3 227          | 3 045              | 3 072          | 0,9              | 3,6                   |
|   | LG 3             | (2 190)               | (2 201)        | (2 151)            | (2 156)        | (0,2)            | (4,2)                 |
|   | LG 4             | (1 802)               | (1 865)        | (1 791)            | (1 864)        | (4,1)            | /                     |
|   | LG 5             | (1 504)               | /              | (1 499)            | /              | /                | /                     |
|   | zusammen         | (2 741)               | (2 739)        | (2 667)            | (2 633)        | (-1,3)           | (1,7)                 |
|   | <b>insgesamt</b> | <b>(3 007)</b>        | <b>(3 038)</b> | <b>(2 921)</b>     | <b>2 905</b>   | <b>(-0,5)</b>    | <b>(4,2)</b>          |
| Erbringung von sonstigen Dienstleistungen | männlich         |                       |                |                    |                |                  |                       |
|   | LG 1             | (4 287)               | (4 583)        | (4 251)            | (4 310)        | (1,4)            | (0,8)                 |
|   | LG 2             | (3 198)               | (3 394)        | (3 179)            | (3 197)        | (0,6)            | (4,4)                 |
|   | LG 3             | (1 814)               | (1 875)        | (1 798)            | (1 848)        | (2,8)            | (0,3)                 |
|   | LG 4             | 1 469                 | 1 469          | 1 468              | 1 464          | -0,3             | 0,8                   |
|   | LG 5             | /                     | /              | /                  | /              | /                | /                     |
|   | zusammen         | (2 318)               | (2 420)        | (2 305)            | (2 336)        | (1,3)            | (-0,2)                |
|   | weiblich         |                       |                |                    |                |                  |                       |
|   | LG 1             | (3 645)               | /              | (3 644)            | (3 689)        | (1,2)            | (3,6)                 |
|   | LG 2             | (2 774)               | (2 786)        | (2 766)            | (2 725)        | (-1,5)           | (-2,0)                |
|   | LG 3             | (1 526)               | (1 593)        | (1 522)            | (1 572)        | (3,3)            | (1,7)                 |
|   | LG 4             | (1 222)               | (1 244)        | (1 222)            | (1 242)        | (1,6)            | (5,5)                 |
|   | LG 5             | (1 329)               | /              | (1 313)            | (1 353)        | (3,0)            | /                     |
|   | zusammen         | (1 867)               | (1 929)        | (1 863)            | (1 882)        | (1,0)            | (2,9)                 |
|   | <b>insgesamt</b> | <b>(2 049)</b>        | <b>(2 123)</b> | <b>(2 041)</b>     | <b>(2 061)</b> | <b>(1,0)</b>     | <b>(1,7)</b>          |

#### 4. Durchschnittlicher Bruttomonatsverdienst der vollzeitbeschäftigten Arbeitnehmer nach Geschlecht und ausgewählten Wirtschaftszweigen

| Wirtschaftszweig  | Merkmal          | Bruttomonatsverdienst |                |                    |                | Abweichungen zum |                  |
|---|------------------|-----------------------|----------------|--------------------|----------------|------------------|------------------|
|   |                  | I. Quartal            | II. Quartal    | I. Quartal         | II. Quartal    | Vorquartal       | Vorjahresquartal |
|   |                  | 2010                  |                | 2010               |                |                  |                  |
|   |                  | mit Sonderzahlung     |                | ohne Sonderzahlung |                |                  |                  |
|   |                  | €                     |                |                    |                | %                |                  |
| <b>Produzierendes Gewerbe und Dienstleistungsbereich</b>                        | männlich         | 2 618                 | 2 802          | 2 529              | 2 593          | 2,5              | 3,2              |
|   | weiblich         | 2 506                 | 2 607          | 2 463              | 2 468          | 0,2              | 2,3              |
|   | <b>insgesamt</b> | <b>2 578</b>          | <b>2 733</b>   | <b>2 505</b>       | <b>2 549</b>   | <b>1,8</b>       | <b>2,9</b>       |
| Produzierendes Gewerbe  | männlich         | 2 381                 | 2 655          | 2 302              | 2 439          | 6,0              | 5,1              |
|   | weiblich         | 1 983                 | 2 130          | 1 923              | 1 968          | 2,3              | 4,1              |
|   | <b>insgesamt</b> | <b>2 297</b>          | <b>2 546</b>   | <b>2 222</b>       | <b>2 341</b>   | <b>5,4</b>       | <b>5,0</b>       |
| Bergbau und Gewinnung von Steinen und Erden                                     | männlich         | 2 828                 | 3 214          | 2 657              | 2 748          | 3,4              | 5,0              |
|   | weiblich         | 3 272                 | 3 780          | 3 025              | 3 065          | 1,3              | 6,4              |
|   | <b>insgesamt</b> | <b>2 879</b>          | <b>3 279</b>   | <b>2 700</b>       | <b>2 785</b>   | <b>3,1</b>       | <b>5,3</b>       |
| Verarbeitendes Gewerbe  | männlich         | 2 437                 | 2 704          | 2 351              | 2 428          | 3,3              | 5,5              |
|   | weiblich         | 1 863                 | 2 015          | 1 808              | 1 850          | 2,3              | 4,5              |
|   | <b>insgesamt</b> | <b>2 290</b>          | <b>2 528</b>   | <b>2 212</b>       | <b>2 281</b>   | <b>3,1</b>       | <b>5,3</b>       |
| Herstellung von Nahrungs- und Futtermitteln                                     | männlich         | 1 946                 | (2 007)        | 1 908              | 1 918          | 0,5              | -1,0             |
|   | weiblich         | 1 279                 | 1 316          | 1 273              | 1 294          | 1,6              | 0,3              |
|   | <b>insgesamt</b> | <b>1 584</b>          | <b>1 641</b>   | <b>1 564</b>       | <b>1 587</b>   | <b>1,5</b>       | <b>-0,5</b>      |
| Herstellung von Textilien   | männlich         | 1 822                 | 1 844          | 1 794              | 1 819          | 1,4              | (2,8)            |
|   | weiblich         | 1 446                 | (1 474)        | 1 439              | 1 459          | 1,4              | 4,9              |
|   | <b>insgesamt</b> | <b>1 625</b>          | <b>1 652</b>   | <b>1 607</b>       | <b>1 632</b>   | <b>1,6</b>       | <b>(3,5)</b>     |
| Herstellung von Bekleidung  | männlich         | 2 306                 | 2 102          | 1 991              | 2 069          | 3,9              | 5,0              |
|   | weiblich         | (1 502)               | (1 493)        | (1 470)            | (1 471)        | (0,1)            | (3,1)            |
|   | <b>insgesamt</b> | <b>(1 666)</b>        | <b>(1 613)</b> | <b>(1 576)</b>     | <b>(1 589)</b> | <b>(0,8)</b>     | <b>(3,0)</b>     |
| Herstellung von Leder, Lederwaren und Schuhen                                   | männlich         | 1 527                 | 1 623          | 1 522              | 1 536          | 0,9              | 6,2              |
|   | weiblich         | 1 380                 | 1 415          | 1 336              | 1 329          | -0,5             | 4,6              |
|   | <b>insgesamt</b> | <b>1 429</b>          | <b>1 488</b>   | <b>1 398</b>       | <b>1 402</b>   | <b>0,3</b>       | <b>5,6</b>       |
| Herstellung von Papier, Pappe und Waren daraus                                  | männlich         | 2 406                 | (2 889)        | 2 384              | 2 526          | 6,0              | 7,3              |
|   | weiblich         | (1 961)               | /              | (1 958)            | (1 974)        | (0,8)            | (2,1)            |
|   | <b>insgesamt</b> | <b>2 284</b>          | <b>(2 703)</b> | <b>2 267</b>       | <b>(2 371)</b> | <b>(4,6)</b>     | <b>(5,8)</b>     |
| Herstellung von chemischen Erzeugnissen   | männlich         | 3 200                 | (3 595)        | 2 960              | 2 978          | 0,6              | 5,5              |
|   | weiblich         | 3 007                 | 3 487          | 2 851              | 2 861          | 0,4              | 6,3              |
|   | <b>insgesamt</b> | <b>3 150</b>          | <b>3 567</b>   | <b>2 932</b>       | <b>2 948</b>   | <b>0,5</b>       | <b>5,8</b>       |
| Herstellung von Gummi- und Kunststoffwaren                                      | männlich         | 2 008                 | 2 083          | 1 984              | 2 015          | 1,6              | 6,2              |
|   | weiblich         | (1 755)               | (1 782)        | (1 745)            | (1 735)        | (-0,6)           | (1,9)            |
|   | <b>insgesamt</b> | <b>1 943</b>          | <b>2 009</b>   | <b>1 923</b>       | <b>1 946</b>   | <b>1,2</b>       | <b>5,3</b>       |
| Herstellung von Glas und Glaswaren, Keramik, Verarbeitung von Steinen und Erden | männlich         | (2 310)               | (2 431)        | 2 209              | 2 297          | 4,0              | 4,3              |
|   | weiblich         | (2 075)               | (2 170)        | (2 002)            | 2 070          | (3,4)            | 5,0              |
|   | <b>insgesamt</b> | <b>(2 262)</b>        | <b>(2 378)</b> | <b>2 167</b>       | <b>2 251</b>   | <b>3,9</b>       | <b>4,4</b>       |



Noch: 4. Durchschnittlicher Bruttomonatsverdienst der vollzeitbeschäftigten Arbeitnehmer  
nach Geschlecht und ausgewählten Wirtschaftszweigen

| Wirtschaftszweig   | Merkmal          | Bruttomonatsverdienst |                |                    |                | Abweichungen zum |                       |
|--|------------------|-----------------------|----------------|--------------------|----------------|------------------|-----------------------|
|  |                  | I. Quartal            | II. Quartal    | I. Quartal         | II. Quartal    | Vorquartal       | Vorjahres-<br>quartal |
|  |                  | 2010                  |                | 2010               |                |                  |                       |
|  |                  | mit Sonderzahlung     |                | ohne Sonderzahlung |                |                  |                       |
|  |                  | €                     |                | %                  |                |                  |                       |
| noch: Verarbeitendes Gewerbe   |                  |                       |                |                    |                |                  |                       |
| Metallerzeugung und -bearbeitung   | männlich         | 2 426                 | 2 635          | 2 322              | 2 430          | 4,7              | 5,0                   |
|  | weiblich         | 2 536                 | (2 540)        | 2 445              | 2 387          | -2,4             | 6,2                   |
|  | <b>insgesamt</b> | <b>2 435</b>          | <b>2 624</b>   | <b>2 333</b>       | <b>2 425</b>   | <b>3,9</b>       | <b>5,1</b>            |
| Herstellung von Metallerzeugnissen   | männlich         | 1 995                 | 2 146          | 1 974              | 2 030          | 2,8              | 5,0                   |
|  | weiblich         | (1 861)               | (2 008)        | (1 839)            | (1 850)        | (0,6)            | (4,6)                 |
|  | <b>insgesamt</b> | <b>1 974</b>          | <b>2 124</b>   | <b>1 953</b>       | <b>2 002</b>   | <b>2,5</b>       | <b>5,0</b>            |
| Herstellung von Datenverarbeitungs-<br>geräten, elektronischen und optischen<br>Erzeugnissen     | männlich         | 3 116                 | 3 866          | 2 972              | 3 100          | 4,3              | 9,4                   |
|  | weiblich         | (2 156)               | (2 478)        | 2 044              | 2 118          | 3,6              | 12,4                  |
|  | <b>insgesamt</b> | <b>2 834</b>          | <b>3 463</b>   | <b>2 700</b>       | <b>2 815</b>   | <b>4,3</b>       | <b>10,7</b>           |
| Herstellung von elektrischen<br>Ausrüstungen   | männlich         | (2 513)               | (2 739)        | (2 369)            | (2 482)        | (4,8)            | (5,9)                 |
|  | weiblich         | 1 614                 | 1 814          | 1 560              | 1 652          | 5,9              | 10,1                  |
|  | <b>insgesamt</b> | <b>2 194</b>          | <b>(2 412)</b> | <b>2 082</b>       | <b>2 189</b>   | <b>5,1</b>       | <b>7,0</b>            |
| Maschinenbau   | männlich         | 2 518                 | 2 797          | 2 405              | 2 534          | 5,4              | 8,9                   |
|  | weiblich         | 2 420                 | 2 627          | 2 272              | 2 353          | 3,6              | 6,6                   |
|  | <b>insgesamt</b> | <b>2 503</b>          | <b>2 772</b>   | <b>2 386</b>       | <b>2 507</b>   | <b>5,1</b>       | <b>8,6</b>            |
| Herstellung von Kraftwagen und<br>Kraftwagenteilen   | männlich         | 2 885                 | 3 506          | 2 826              | 2 964          | 4,9              | 8,3                   |
|  | weiblich         | 2 593                 | 3 046          | 2 538              | 2 616          | 3,1              | 9,0                   |
|  | <b>insgesamt</b> | <b>2 845</b>          | <b>3 442</b>   | <b>2 786</b>       | <b>2 916</b>   | <b>4,7</b>       | <b>8,4</b>            |
| Sonstiger Fahrzeugbau  | männlich         | 3 042                 | 3 461          | 2 939              | 3 030          | 3,1              | -3,6                  |
|  | weiblich         | 3 066                 | 3 290          | 2 982              | 2 941          | -1,4             | -3,5                  |
|  | <b>insgesamt</b> | <b>3 045</b>          | <b>3 438</b>   | <b>2 945</b>       | <b>3 018</b>   | <b>2,5</b>       | <b>-3,6</b>           |
| Herstellung von Möbeln   | männlich         | 1 806                 | 1 963          | 1 781              | 1 844          | 3,5              | (15,7)                |
|  | weiblich         | 1 555                 | (1 632)        | 1 493              | (1 541)        | (3,2)            | (6,5)                 |
|  | <b>insgesamt</b> | <b>1 742</b>          | <b>1 881</b>   | <b>1 708</b>       | <b>1 769</b>   | <b>3,6</b>       | <b>(13,4)</b>         |
| Reparatur und Installation von<br>Maschinen und Ausrüstungen                                     | männlich         | /                     | /              | (2 742)            | (2 780)        | (1,4)            | (5,5)                 |
|  | weiblich         | (2 325)               | (2 524)        | (2 246)            | (2 238)        | (-0,4)           | (3,3)                 |
|  | <b>insgesamt</b> | <b>/</b>              | <b>/</b>       | <b>(2 694)</b>     | <b>(2 729)</b> | <b>(1,3)</b>     | <b>(5,4)</b>          |
| Energieversorgung  | männlich         | /                     | (4 864)        | (4 021)            | (4 078)        | (1,4)            | (5,2)                 |
|  | weiblich         | 3 698                 | 3 902          | 3 520              | 3 546          | 0,7              | 1,8                   |
|  | <b>insgesamt</b> | <b>/</b>              | <b>4 555</b>   | <b>3 858</b>       | <b>3 907</b>   | <b>1,3</b>       | <b>4,2</b>            |
| Wasserversorgung; Abwasser- und<br>Abfallentsorgung und Beseitigung<br>von Umweltverschmutzungen | männlich         | 2 316                 | 2 369          | 2 258              | 2 286          | 1,2              | 1,2                   |
|  | weiblich         | 2 569                 | 2 575          | 2 518              | 2 510          | -0,3             | 1,8                   |
|  | <b>insgesamt</b> | <b>2 366</b>          | <b>2 410</b>   | <b>2 310</b>       | <b>2 331</b>   | <b>0,9</b>       | <b>1,3</b>            |
| Wasserversorgung   | männlich         | 3 112                 | 3 152          | 3 067              | 3 085          | 0,6              | 1,5                   |
|  | weiblich         | 3 020                 | 3 085          | 2 999              | 3 016          | 0,6              | 2,6                   |
|  | <b>insgesamt</b> | <b>3 083</b>          | <b>3 132</b>   | <b>3 045</b>       | <b>3 064</b>   | <b>0,6</b>       | <b>1,8</b>            |

Noch: 4. Durchschnittlicher Bruttomonatsverdienst der vollzeitbeschäftigten Arbeitnehmer  
nach Geschlecht und ausgewählten Wirtschaftszweigen

| Wirtschaftszweig   | Merkmal          | Bruttomonatsverdienst |                |                    |                | Abweichungen zum |                       |
|--|------------------|-----------------------|----------------|--------------------|----------------|------------------|-----------------------|
|  |                  | I. Quartal            | II. Quartal    | I. Quartal         | II. Quartal    | Vorquartal       | Vorjahres-<br>quartal |
|  |                  | 2010                  |                | 2010               |                |                  |                       |
|  |                  | mit Sonderzahlung     |                | ohne Sonderzahlung |                |                  |                       |
|  |                  | €                     |                | %                  |                |                  |                       |
| noch: Wasserversorgung; Abwasser- und Abfallentsorgung und Beseitigung von Umweltverschmutzungen |                  |                       |                |                    |                |                  |                       |
| Abwasserentsorgung   | männlich         | (2 267)               | (2 326)        | (2 266)            | (2 315)        | (2,2)            | (1,9)                 |
|  | weiblich         | (2 961)               | 2 949          | (2 959)            | 2 939          | (-0,7)           | (2,2)                 |
|  | <b>insgesamt</b> | <b>(2 410)</b>        | <b>(2 463)</b> | <b>(2 409)</b>     | <b>(2 452)</b> | <b>(1,8)</b>     | <b>(2,3)</b>          |
| Sammlung, Behandlung und Beseitigung von Abfällen; Rückgewinnung                                 | männlich         | 2 127                 | 2 177          | 2 059              | 2 080          | 1,0              | 1,4                   |
|  | weiblich         | 2 249                 | 2 221          | 2 172              | 2 149          | -1,1             | 0,9                   |
|  | <b>insgesamt</b> | <b>2 147</b>          | <b>2 184</b>   | <b>2 077</b>       | <b>2 092</b>   | <b>0,7</b>       | <b>1,3</b>            |
| Baugewerbe   | männlich         | (2 080)               | (2 400)        | 2 042              | (2 348)        | (15,0)           | (4,7)                 |
|  | weiblich         | (2 051)               | (2 150)        | (2 013)            | (2 111)        | (4,9)            | (5,1)                 |
|  | <b>insgesamt</b> | <b>2 078</b>          | <b>(2 383)</b> | <b>2 040</b>       | <b>(2 332)</b> | <b>(14,3)</b>    | <b>(5,0)</b>          |
| Dienstleistungsbereich   | männlich         | 2 861                 | 2 955          | 2 761              | 2 753          | -0,3             | 1,4                   |
|  | weiblich         | 2 672                 | 2 757          | 2 635              | 2 626          | -0,3             | 1,8                   |
|  | <b>insgesamt</b> | <b>2 773</b>          | <b>2 864</b>   | <b>2 703</b>       | <b>2 694</b>   | <b>-0,3</b>      | <b>1,6</b>            |
| Handel; Instandhaltung und Reparatur von Kraftfahrzeugen   | männlich         | 2 428                 | 2 606          | 2 286              | 2 348          | 2,7              | 1,7                   |
|  | weiblich         | 2 025                 | 2 168          | 1 955              | 1 985          | 1,5              | 3,5                   |
|  | <b>insgesamt</b> | <b>2 293</b>          | <b>2 460</b>   | <b>2 175</b>       | <b>2 228</b>   | <b>2,4</b>       | <b>2,5</b>            |
| Handel mit Kraftfahrzeugen; Instandhaltung und Reparatur von Kraftfahrzeugen                     | männlich         | 2 302                 | (2 467)        | 2 198              | 2 251          | 2,4              | 0,7                   |
|  | weiblich         | 1 872                 | 1 934          | 1 804              | 1 827          | 1,3              | 2,1                   |
|  | <b>insgesamt</b> | <b>2 225</b>          | <b>(2 373)</b> | <b>2 128</b>       | <b>2 176</b>   | <b>2,3</b>       | <b>1,1</b>            |
| Großhandel (ohne Handel mit Kraftfahrzeugen)   | männlich         | (2 651)               | (2 815)        | 2 441              | 2 496          | 2,3              | 2,0                   |
|  | weiblich         | 2 198                 | 2 341          | 2 053              | 2 073          | 1,0              | 3,4                   |
|  | <b>insgesamt</b> | <b>2 533</b>          | <b>2 692</b>   | <b>2 340</b>       | <b>2 387</b>   | <b>2,0</b>       | <b>2,4</b>            |
| Einzelhandel (ohne Handel mit Kraftfahrzeugen)   | männlich         | 2 110                 | 2 328          | 2 064              | 2 151          | 4,2              | 2,5                   |
|  | weiblich         | 1 962                 | 2 129          | 1 938              | 1 977          | 2,0              | 3,7                   |
|  | <b>insgesamt</b> | <b>2 023</b>          | <b>2 208</b>   | <b>1 990</b>       | <b>2 047</b>   | <b>2,9</b>       | <b>3,3</b>            |
| Verkehr und Lagerei  | männlich         | 2 187                 | 2 314          | 2 122              | 2 154          | 1,5              | 1,0                   |
|  | weiblich         | 2 508                 | 2 651          | 2 476              | 2 480          | 0,2              | 1,4                   |
|  | <b>insgesamt</b> | <b>2 253</b>          | <b>2 382</b>   | <b>2 195</b>       | <b>2 220</b>   | <b>1,1</b>       | <b>1,0</b>            |
| Landverkehr und Transport in Rohrfernleitungen   | männlich         | 2 202                 | 2 299          | 2 116              | 2 143          | 1,3              | -0,7                  |
|  | weiblich         | 2 270                 | 2 448          | 2 227              | 2 255          | 1,3              | 1,1                   |
|  | <b>insgesamt</b> | <b>2 213</b>          | <b>2 322</b>   | <b>2 134</b>       | <b>2 160</b>   | <b>1,2</b>       | <b>-0,5</b>           |
| Lagerei sowie Erbringung von sonstigen Dienstleistungen für den Verkehr                          | männlich         | 2 061                 | 2 235          | 2 025              | 2 070          | 2,2              | 4,4                   |
|  | weiblich         | 2 202                 | 2 415          | 2 163              | 2 189          | 1,2              | 4,6                   |
|  | <b>insgesamt</b> | <b>2 084</b>          | <b>2 265</b>   | <b>2 048</b>       | <b>2 090</b>   | <b>2,1</b>       | <b>4,5</b>            |
| Post-, Kurier- und Expressdienste  | männlich         | 2 935                 | 3 066          | 2 897              | 2 900          | 0,1              | 2,8                   |
|  | weiblich         | 3 121                 | 3 159          | 3 110              | 3 068          | -1,4             | 1,7                   |
|  | <b>insgesamt</b> | <b>3 049</b>          | <b>3 123</b>   | <b>3 027</b>       | <b>3 002</b>   | <b>-0,8</b>      | <b>1,9</b>            |

Noch: 4. Durchschnittlicher Bruttomonatsverdienst der vollzeitbeschäftigten Arbeitnehmer  
nach Geschlecht und ausgewählten Wirtschaftszweigen

| Wirtschaftszweig  | Merkmal          | Bruttomonatsverdienst |                |                    |                | Abweichungen zum |                       |
|---|------------------|-----------------------|----------------|--------------------|----------------|------------------|-----------------------|
|   |                  | I. Quartal            | II. Quartal    | I. Quartal         | II. Quartal    | Vorquartal       | Vorjahres-<br>quartal |
|   |                  | 2010                  |                | 2010               |                |                  |                       |
|   |                  | mit Sonderzahlung     |                | ohne Sonderzahlung |                |                  |                       |
|   |                  | €                     |                | %                  |                |                  |                       |
| noch: Dienstleistungsbereich  |                  |                       |                |                    |                |                  |                       |
| Gastgewerbe   | männlich         | 1 730                 | 1 736          | 1 701              | 1 711          | 0,6              | 1,7                   |
|   | weiblich         | 1 458                 | 1 474          | 1 439              | 1 454          | 1,0              | -0,6                  |
|   | <b>insgesamt</b> | <b>1 566</b>          | <b>1 582</b>   | <b>1 543</b>       | <b>1 559</b>   | <b>1,0</b>       | <b>0,5</b>            |
| Information und Kommunikation   | männlich         | 4 003                 | 4 317          | 3 527              | 3 622          | 2,7              | 1,2                   |
|   | weiblich         | 2 852                 | 2 961          | 2 607              | 2 641          | 1,3              | 1,5                   |
|   | <b>insgesamt</b> | <b>3 601</b>          | <b>3 840</b>   | <b>3 206</b>       | <b>3 278</b>   | <b>2,2</b>       | <b>1,7</b>            |
| Telekommunikation   | männlich         | (4 163)               | (5 471)        | 3 692              | 3 564          | -3,5             | -2,4                  |
|   | weiblich         | (3 455)               | (3 845)        | (3 047)            | (2 878)        | (-5,5)           | (-4,2)                |
|   | <b>insgesamt</b> | <b>(4 015)</b>        | <b>(5 146)</b> | <b>3 557</b>       | <b>3 427</b>   | <b>-3,7</b>      | <b>-2,0</b>           |
| Erbringung von Dienstleistungen der<br>Informationstechnologie                              | männlich         | 4 141                 | 4 096          | 3 481              | 3 583          | 2,9              | 0,3                   |
|   | weiblich         | 3 203                 | 2 998          | 2 707              | 2 694          | -0,5             | 0,3                   |
|   | <b>insgesamt</b> | <b>3 912</b>          | <b>3 812</b>   | <b>3 292</b>       | <b>3 353</b>   | <b>1,9</b>       | <b>0,5</b>            |
| Erbringung von Finanz- und<br>Versicherungsdienstleistungen                                 | männlich         | (4 570)               | (5 063)        | (4 033)            | (4 023)        | (-0,2)           | (6,3)                 |
|   | weiblich         | 3 326                 | 4 032          | 3 214              | 3 240          | 0,8              | 6,1                   |
|   | <b>insgesamt</b> | <b>(3 831)</b>        | <b>4 452</b>   | <b>(3 547)</b>     | <b>3 560</b>   | <b>(0,4)</b>     | <b>6,5</b>            |
| Erbringung von Finanzdienstleistungen   | männlich         | (4 338)               | (4 931)        | (3 981)            | (4 013)        | (0,8)            | (8,6)                 |
|   | weiblich         | (3 351)               | 3 989          | (3 240)            | 3 282          | (1,3)            | 6,7                   |
|   | <b>insgesamt</b> | <b>(3 738)</b>        | <b>4 359</b>   | <b>(3 530)</b>     | <b>(3 569)</b> | <b>(1,1)</b>     | <b>(7,9)</b>          |
| Grundstücks- und Wohnungswesen  | männlich         | 2 705                 | 2 811          | 2 656              | 2 659          | 0,1              | -1,8                  |
|   | weiblich         | 2 710                 | 2 824          | 2 675              | 2 675          | -                | -0,2                  |
|   | <b>insgesamt</b> | <b>2 708</b>          | <b>2 817</b>   | <b>2 666</b>       | <b>2 667</b>   | <b>0,0</b>       | <b>-1,0</b>           |
| Erbringung von freiberuflichen,<br>wissenschaftlichen und technischen<br>Dienstleistungen   | männlich         | 3 886                 | 4 111          | 3 694              | 3 719          | 0,7              | 3,2                   |
|   | weiblich         | 2 394                 | 2 524          | 2 339              | 2 377          | 1,6              | 1,7                   |
|   | <b>insgesamt</b> | <b>3 265</b>          | <b>3 471</b>   | <b>3 130</b>       | <b>3 177</b>   | <b>1,5</b>       | <b>3,1</b>            |
| Architektur- und Ingenieurbüros;<br>technische, physikalische und<br>chemische Untersuchung | männlich         | 3 786                 | (4 107)        | 3 597              | 3 652          | 1,5              | 5,2                   |
|   | weiblich         | 2 350                 | 2 550          | 2 303              | 2 355          | 2,3              | 2,5                   |
|   | <b>insgesamt</b> | <b>3 359</b>          | <b>(3 652)</b> | <b>3 212</b>       | <b>3 273</b>   | <b>1,9</b>       | <b>4,6</b>            |
| Forschung und Entwicklung   | männlich         | (4 131)               | 4 012          | 3 941              | 3 890          | -1,3             | 0,4                   |
|   | weiblich         | 3 188                 | 3 145          | 3 129              | 3 093          | -1,2             | -0,8                  |
|   | <b>insgesamt</b> | <b>(3 857)</b>        | <b>3 760</b>   | <b>3 705</b>       | <b>3 658</b>   | <b>-1,3</b>      | <b>0,4</b>            |
| Erbringung von sonstigen<br>wirtschaftlichen Dienstleistungen                               | männlich         | 1 624                 | (1 729)        | 1 602              | 1 611          | 0,6              | 1,7                   |
|   | weiblich         | (1 728)               | (1 786)        | (1 692)            | 1 643          | (-2,9)           | -1,4                  |
|   | <b>insgesamt</b> | <b>1 652</b>          | <b>(1 744)</b> | <b>1 626</b>       | <b>1 619</b>   | <b>-0,4</b>      | <b>0,8</b>            |
| Vermittlung und Überlassung von<br>Arbeitskräften   | männlich         | 1 504                 | 1 564          | 1 488              | 1 514          | 1,7              | 6,5                   |
|   | weiblich         | 1 358                 | 1 338          | 1 325              | 1 282          | -3,2             | 1,4                   |
|   | <b>insgesamt</b> | <b>1 481</b>          | <b>1 526</b>   | <b>1 463</b>       | <b>1 474</b>   | <b>0,8</b>       | <b>5,7</b>            |

Noch: 4. Durchschnittlicher Bruttomonatsverdienst der vollzeitbeschäftigten Arbeitnehmer  
nach Geschlecht und ausgewählten Wirtschaftszweigen

| Wirtschaftszweig   | Merkmal          | Bruttomonatsverdienst |                |                    |                | Abweichungen zum |                       |
|--|------------------|-----------------------|----------------|--------------------|----------------|------------------|-----------------------|
|  |                  | I. Quartal            | II. Quartal    | I. Quartal         | II. Quartal    | Vorquartal       | Vorjahres-<br>quartal |
|  |                  | 2010                  |                | 2010               |                |                  |                       |
|  |                  | mit Sonderzahlung     |                | ohne Sonderzahlung |                |                  |                       |
|  |                  | €                     |                | %                  |                |                  |                       |
| noch: Erbringung von sonstigen wirtschaftlichen Dienstleistungen   |                  |                       |                |                    |                |                  |                       |
| Wach- und Sicherheitsdienste sowie Detekteien                      | männlich         | 1 297                 | 1 385          | 1 292              | 1 378          | 6,7              | 2,2                   |
|  | weiblich         | (1 258)               | 1 324          | (1 240)            | 1 297          | (4,6)            | 6,3                   |
|  | <b>insgesamt</b> | <b>1 289</b>          | <b>1 373</b>   | <b>1 283</b>       | <b>1 362</b>   | <b>6,2</b>       | <b>2,9</b>            |
| Gebäudebetreuung; Garten- und Landschaftsbau                       | männlich         | 1 661                 | 1 683          | 1 624              | 1 620          | -0,2             | -0,1                  |
|  | weiblich         | 1 548                 | 1 702          | 1 534              | 1 585          | 3,3              | 4,7                   |
|  | <b>insgesamt</b> | <b>1 623</b>          | <b>1 689</b>   | <b>1 594</b>       | <b>1 608</b>   | <b>0,9</b>       | <b>1,5</b>            |
| Öffentliche Verwaltung, Verteidigung; Sozialversicherung           | männlich         | 3 087                 | 3 114          | 3 087              | 3 091          | 0,1              | 3,9                   |
|  | weiblich         | 2 946                 | 2 989          | 2 946              | 2 952          | 0,2              | 2,3                   |
|  | <b>insgesamt</b> | <b>3 016</b>          | <b>3 052</b>   | <b>3 016</b>       | <b>3 021</b>   | <b>0,2</b>       | <b>3,1</b>            |
| Erziehung und Unterricht   | männlich         | 4 018                 | 3 938          | 4 018              | 3 933          | -2,1             | 1,2                   |
|  | weiblich         | 3 527                 | 3 455          | 3 527              | 3 446          | -2,3             | -0,3                  |
|  | <b>insgesamt</b> | <b>3 712</b>          | <b>3 637</b>   | <b>3 711</b>       | <b>3 629</b>   | <b>-2,2</b>      | <b>0,4</b>            |
| Gesundheits- und Sozialwesen                                       | männlich         | 3 914                 | 4 105          | 3 759              | 3 767          | 0,2              | 2,8                   |
|  | weiblich         | 2 646                 | 2 735          | 2 601              | 2 603          | 0,1              | 1,6                   |
|  | <b>insgesamt</b> | <b>2 998</b>          | <b>3 115</b>   | <b>2 923</b>       | <b>2 926</b>   | <b>0,1</b>       | <b>2,3</b>            |
| Gesundheitswesen   | männlich         | 4 692                 | 4 944          | 4 474              | 4 480          | 0,1              | 1,9                   |
|  | weiblich         | 2 899                 | 3 004          | 2 846              | 2 834          | -0,4             | 1,7                   |
|  | <b>insgesamt</b> | <b>3 409</b>          | <b>3 553</b>   | <b>3 309</b>       | <b>3 300</b>   | <b>-0,3</b>      | <b>2,2</b>            |
| Heime (ohne Erholungs- und Ferienheime)                            | männlich         | 2 109                 | 2 172          | 2 101              | 2 103          | 0,1              | -0,5                  |
|  | weiblich         | 2 034                 | 2 082          | 2 021              | 2 053          | 1,6              | 0,8                   |
|  | <b>insgesamt</b> | <b>2 053</b>          | <b>2 105</b>   | <b>2 041</b>       | <b>2 066</b>   | <b>1,2</b>       | <b>0,5</b>            |
| Sozialwesen (ohne Heime)   | männlich         | (2 268)               | (2 380)        | (2 251)            | (2 321)        | (3,1)            | (5,0)                 |
|  | weiblich         | (2 267)               | (2 323)        | (2 223)            | 2 240          | (0,8)            | (-0,7)                |
|  | <b>insgesamt</b> | <b>(2 267)</b>        | <b>(2 338)</b> | <b>(2 231)</b>     | <b>2 262</b>   | <b>(1,4)</b>     | <b>(0,8)</b>          |
| Kunst, Unterhaltung und Erholung                                   | männlich         | 3 246                 | 3 299          | 3 149              | 3 143          | -0,2             | (6,5)                 |
|  | weiblich         | (2 741)               | (2 739)        | (2 667)            | (2 633)        | (-1,3)           | (1,7)                 |
|  | <b>insgesamt</b> | <b>(3 007)</b>        | <b>(3 038)</b> | <b>(2 921)</b>     | <b>2 905</b>   | <b>(-0,5)</b>    | <b>(4,2)</b>          |
| Kreative, künstlerische und unterhaltende Tätigkeiten              | männlich         | 3 648                 | 3 828          | 3 554              | 3 591          | 1,0              | 3,2                   |
|  | weiblich         | 2 950                 | 3 161          | 2 909              | 2 973          | 2,2              | 4,5                   |
|  | <b>insgesamt</b> | <b>3 374</b>          | <b>3 566</b>   | <b>3 301</b>       | <b>3 349</b>   | <b>1,5</b>       | <b>3,9</b>            |
| Erbringung von sonstigen Dienstleistungen                          | männlich         | (2 318)               | (2 420)        | (2 305)            | (2 336)        | (1,3)            | (-0,2)                |
|  | weiblich         | (1 867)               | (1 929)        | (1 863)            | (1 882)        | (1,0)            | (2,9)                 |
|  | <b>insgesamt</b> | <b>(2 049)</b>        | <b>(2 123)</b> | <b>(2 041)</b>     | <b>(2 061)</b> | <b>(1,0)</b>     | <b>(1,7)</b>          |
| Erbringung von sonstigen überwiegend persönlichen Dienstleistungen | männlich         | (1 819)               | (1 941)        | (1 806)            | (1 897)        | (5,0)            | (0,9)                 |
|  | weiblich         | (1 271)               | (1 345)        | (1 266)            | (1 337)        | (5,6)            | (4,9)                 |
|  | <b>insgesamt</b> | <b>(1 428)</b>        | <b>(1 513)</b> | <b>(1 421)</b>     | <b>(1 494)</b> | <b>(5,1)</b>     | <b>(4,0)</b>          |

**5. Durchschnittlicher Bruttomonatsverdienst<sup>1)</sup> der vollzeitbeschäftigten Arbeitnehmer im II. Quartal 2010 nach Betriebsgrößenklassen, Geschlecht, Leistungsgruppen und ausgewählten Wirtschaftszweigen (in €)**

| Wirtschaftszweig   | Merkmal                | Betriebsgrößenklasse |              |                |              |              |               |       |
|--|------------------------|----------------------|--------------|----------------|--------------|--------------|---------------|-------|
|  |                        | bis zu 49            | 50 - 99      | 100 - 249      | 250 - 499    | 500 - 999    | 1000 und mehr |       |
| Arbeitnehmer   |                        |                      |              |                |              |              |               |       |
| <b>Produzierendes Gewerbe und Dienstleistungsbereich</b> | männlich               |                      |              |                |              |              |               |       |
|  | LG 1                   | 4 552                | 4 876        | 4 800          | 5 787        | 5 414        | 5 746         |       |
|  | LG 2                   | 2 807                | 2 945        | 3 125          | 3 638        | 3 779        | 3 862         |       |
|  | LG 3                   | 1 844                | 1 967        | (2 336)        | 2 360        | 2 681        | 2 964         |       |
|  | LG 4                   | 1 743                | (1 797)      | 1 702          | 1 832        | 2 415        | 2 541         |       |
|  | LG 5                   | (1 685)              | (1 261)      | (1 410)        | 1 990        | 1 729        | 1 495         |       |
|  | zusammen               | 2 208                | 2 256        | 2 470          | 2 777        | 3 234        | 3 661         |       |
|  | weiblich               |                      |              |                |              |              |               |       |
|  | LG 1                   | 3 564                | 3 581        | 4 024          | 5 067        | 4 629        | 5 216         |       |
|  | LG 2                   | 2 392                | (2 618)      | 2 823          | 3 334        | 3 369        | 3 409         |       |
|  | LG 3                   | 1 676                | 1 877        | 2 040          | 2 387        | 2 684        | 2 577         |       |
|  | LG 4                   | 1 352                | 1 427        | 1 503          | 1 645        | 2 324        | 2 338         |       |
|  | LG 5                   | (1 422)              | (1 292)      | 1 357          | (1 673)      | 1 460        | 1 520         |       |
|  | zusammen               | 1 880                | 1 973        | 2 108          | 2 566        | 2 981        | 3 079         |       |
|  | <b>insgesamt</b>       | <b>2 111</b>         | <b>2 171</b> | <b>2 365</b>   | <b>2 697</b> | <b>3 148</b> | <b>3 436</b>  |       |
|  | Produzierendes Gewerbe | männlich             |              |                |              |              |               |       |
|  |                        | LG 1                 | (4 115)      | 4 346          | 4 619        | 5 195        | 4 889         | 5 276 |
| LG 2   |                        | (2 479)              | 2 546        | 3 007          | 3 497        | 3 607        | 4 044         |       |
| LG 3   |                        | 1 827                | 1 983        | (2 500)        | 2 405        | 2 715        | 3 133         |       |
| LG 4   |                        | 1 765                | (1 938)      | 1 868          | 2 013        | 2 481        | 2 657         |       |
| LG 5   |                        | (1 814)              | /            | 1 624          | (2 099)      | 2 081        | -             |       |
| zusammen   |                        | 2 061                | 2 202        | (2 580)        | 2 705        | 3 065        | 3 557         |       |
| weiblich   |                        |                      |              |                |              |              |               |       |
| LG 1   |                        | (3 471)              | (3 486)      | 3 908          | (4 131)      | 3 933        | 4 837         |       |
| LG 2   |                        | (2 274)              | 2 025        | 2 712          | 3 131        | 3 457        | 3 767         |       |
| LG 3   |                        | 1 509                | 1 692        | 1 931          | (1 996)      | 2 790        | 2 969         |       |
| LG 4   |                        | (1 234)              | 1 350        | 1 602          | 1 677        | 2 362        | 2 550         |       |
| LG 5   |                        | (1 165)              | (1 406)      | 1 498          | 1 765        | 1 485        | -             |       |
| zusammen   |                        | 1 652                | 1 709        | 1 983          | 2 154        | 2 841        | 3 359         |       |
| <b>insgesamt</b>   |                        | <b>1 987</b>         | <b>2 084</b> | <b>(2 452)</b> | <b>2 562</b> | <b>3 019</b> | <b>3 529</b>  |       |
| Dienstleistungsbereich                                   |                        | männlich             |              |                |              |              |               |       |
|  |                        | LG 1                 | 4 909        | 5 532          | 5 012        | 6 173        | 6 038         | 6 031 |
|  | LG 2                   | 3 120                | 3 367        | 3 325          | 3 819        | 4 002        | 3 529         |       |
|  | LG 3                   | 1 872                | 1 943        | 2 034          | 2 309        | 2 585        | 2 543         |       |
|  | LG 4                   | 1 717                | (1 620)      | 1 492          | 1 619        | 2 004        | 2 156         |       |
|  | LG 5                   | (1 601)              | (1 063)      | (1 261)        | (1 806)      | 1 343        | 1 495         |       |
|  | zusammen               | 2 399                | 2 326        | 2 296          | 2 860        | 3 594        | 3 840         |       |
|  | weiblich               |                      |              |                |              |              |               |       |
|  | LG 1                   | (3 602)              | (3 642)      | 4 084          | 5 332        | 5 015        | 5 291         |       |
|  | LG 2                   | 2 422                | (2 900)      | 2 868          | 3 391        | 3 337        | 3 327         |       |
|  | LG 3                   | 1 737                | 1 989        | 2 116          | 2 529        | 2 642        | 2 517         |       |
|  | LG 4                   | 1 485                | 1 508        | 1 403          | (1 617)      | 2 252        | 2 178         |       |
|  | LG 5                   | (1 558)              | 1 096        | 1 229          | (1 599)      | 1 421        | 1 520         |       |
|  | zusammen               | 1 977                | 2 158        | 2 194          | 2 744        | 3 056        | 3 024         |       |
|  | <b>insgesamt</b>       | <b>2 228</b>         | <b>2 264</b> | <b>2 257</b>   | <b>2 804</b> | <b>3 318</b> | <b>3 359</b>  |       |

1) ohne Sonderzahlungen

## 6. Durchschnittlicher Bruttomonatsverdienst der voll- bzw. teilzeitbeschäftigten Arbeitnehmer nach ausgewählten Wirtschaftszweigen

| Wirtschaftszweig  | Merkmal          | Vollzeitbeschäftigte Arbeitnehmer |                |                      |                |                  |                  |
|---|------------------|-----------------------------------|----------------|----------------------|----------------|------------------|------------------|
|   |                  | Bruttomonatsverdienst             |                |                      |                | Abweichungen zum |                  |
|   |                  | I. Quartal                        | II. Quartal    | I. Quartal           | II. Quartal    | Vorquartal       | Vorjahresquartal |
|   |                  | 2010                              |                | 2010                 |                |                  |                  |
|   |                  | mit Sonderzahlungen               |                | ohne Sonderzahlungen |                |                  |                  |
|   |                  | €                                 |                |                      |                | %                |                  |
| <b>Produzierendes Gewerbe und Dienstleistungsbereich</b>                                | männlich         | 2 618                             | 2 802          | 2 529                | 2 593          | 2,5              | 3,2              |
|   | weiblich         | 2 506                             | 2 607          | 2 463                | 2 468          | 0,2              | 2,3              |
|   | <b>insgesamt</b> | <b>2 578</b>                      | <b>2 733</b>   | <b>2 505</b>         | <b>2 549</b>   | <b>1,8</b>       | <b>2,9</b>       |
| Produzierendes Gewerbe  | männlich         | 2 381                             | 2 655          | 2 302                | 2 439          | 6,0              | 5,1              |
|   | weiblich         | 1 983                             | 2 130          | 1 923                | 1 968          | 2,3              | 4,1              |
|   | <b>insgesamt</b> | <b>2 297</b>                      | <b>2 546</b>   | <b>2 222</b>         | <b>2 341</b>   | <b>5,4</b>       | <b>5,0</b>       |
| Bergbau und Gewinnung von Steinen und Erden   | männlich         | 2 828                             | 3 214          | 2 657                | 2 748          | 3,4              | 5,0              |
|   | weiblich         | 3 272                             | 3 780          | 3 025                | 3 065          | 1,3              | 6,4              |
|   | <b>insgesamt</b> | <b>2 879</b>                      | <b>3 279</b>   | <b>2 700</b>         | <b>2 785</b>   | <b>3,1</b>       | <b>5,3</b>       |
| Verarbeitendes Gewerbe  | männlich         | 2 437                             | 2 704          | 2 351                | 2 428          | 3,3              | 5,5              |
|   | weiblich         | 1 863                             | 2 015          | 1 808                | 1 850          | 2,3              | 4,5              |
|   | <b>insgesamt</b> | <b>2 290</b>                      | <b>2 528</b>   | <b>2 212</b>         | <b>2 281</b>   | <b>3,1</b>       | <b>5,3</b>       |
| Energieversorgung   | männlich         | /                                 | (4 864)        | (4 021)              | (4 078)        | (1,4)            | (5,2)            |
|   | weiblich         | 3 698                             | 3 902          | 3 520                | 3 546          | 0,7              | 1,8              |
|   | <b>insgesamt</b> | <b>/</b>                          | <b>4 555</b>   | <b>3 858</b>         | <b>3 907</b>   | <b>1,3</b>       | <b>4,2</b>       |
| Wasserversorgung; Abwasser- und Abfallentsorgung, Beseitigung von Umweltverschmutzungen | männlich         | 2 316                             | 2 369          | 2 258                | 2 286          | 1,2              | 1,2              |
|   | weiblich         | 2 569                             | 2 575          | 2 518                | 2 510          | -0,3             | 1,8              |
|   | <b>insgesamt</b> | <b>2 366</b>                      | <b>2 410</b>   | <b>2 310</b>         | <b>2 331</b>   | <b>0,9</b>       | <b>1,3</b>       |
| Baugewerbe  | männlich         | (2 080)                           | (2 400)        | 2 042                | (2 348)        | (15,0)           | (4,7)            |
|   | weiblich         | (2 051)                           | (2 150)        | (2 013)              | (2 111)        | (4,9)            | (5,1)            |
|   | <b>insgesamt</b> | <b>2 078</b>                      | <b>(2 383)</b> | <b>2 040</b>         | <b>(2 332)</b> | <b>(14,3)</b>    | <b>(5,0)</b>     |
| Dienstleistungsbereich  | männlich         | 2 861                             | 2 955          | 2 761                | 2 753          | -0,3             | 1,4              |
|   | weiblich         | 2 672                             | 2 757          | 2 635                | 2 626          | -0,3             | 1,8              |
|   | <b>insgesamt</b> | <b>2 773</b>                      | <b>2 864</b>   | <b>2 703</b>         | <b>2 694</b>   | <b>-0,3</b>      | <b>1,6</b>       |
| Handel; Instandhaltung und Reparatur von Kraftfahrzeugen                                | männlich         | 2 428                             | 2 606          | 2 286                | 2 348          | 2,7              | 1,7              |
|   | weiblich         | 2 025                             | 2 168          | 1 955                | 1 985          | 1,5              | 3,5              |
|   | <b>insgesamt</b> | <b>2 293</b>                      | <b>2 460</b>   | <b>2 175</b>         | <b>2 228</b>   | <b>2,4</b>       | <b>2,5</b>       |
| Verkehr und Lagerei   | männlich         | 2 187                             | 2 314          | 2 122                | 2 154          | 1,5              | 1,0              |
|   | weiblich         | 2 508                             | 2 651          | 2 476                | 2 480          | 0,2              | 1,4              |
|   | <b>insgesamt</b> | <b>2 253</b>                      | <b>2 382</b>   | <b>2 195</b>         | <b>2 220</b>   | <b>1,1</b>       | <b>1,0</b>       |
| Gastgewerbe   | männlich         | 1 730                             | 1 736          | 1 701                | 1 711          | 0,6              | 1,7              |
|   | weiblich         | 1 458                             | 1 474          | 1 439                | 1 454          | 1,0              | -0,6             |
|   | <b>insgesamt</b> | <b>1 566</b>                      | <b>1 582</b>   | <b>1 543</b>         | <b>1 559</b>   | <b>1,0</b>       | <b>0,5</b>       |

| Teilzeitbeschäftigte Arbeitnehmer |                |                      |                |                  |               | Merkmal          | Wirtschaftszweig  |
|-----------------------------------|----------------|----------------------|----------------|------------------|---------------|------------------|---|
| Bruttomonatsverdienst             |                |                      |                | Abweichungen zum |               |                  |   |
| I. Quartal                        | II. Quartal    | I. Quartal           | II. Quartal    | Vorquartal       | Vorjahres-    |                  |   |
| 2010                              |                | 2010                 |                | quartal          | quartal       |                  |   |
| mit Sonderzahlungen               |                | ohne Sonderzahlungen |                |                  |               |                  |   |
| €                                 |                |                      |                | %                |               |                  |   |
| 1 603                             | 1 733          | 1 560                | 1 639          | 5,1              | 4,4           | männlich         | <b>Produzierendes Gewerbe<br/>und Dienstleistungsbereich</b>                                  |
| 1 624                             | 1 696          | 1 604                | 1 620          | 1,0              | 2,4           | weiblich         |   |
| <b>1 621</b>                      | <b>1 701</b>   | <b>1 598</b>         | <b>1 623</b>   | <b>1,6</b>       | <b>2,7</b>    | <b>insgesamt</b> |   |
| (1 539)                           | /              | (1 496)              | /              | /                | /             | männlich         | Produzierendes Gewerbe  |
| (1 238)                           | 1 296          | 1 205                | 1 231          | 2,2              | 7,6           | weiblich         |   |
| <b>(1 275)</b>                    | <b>(1 517)</b> | <b>1 241</b>         | <b>(1 413)</b> | <b>(13,9)</b>    | <b>(15,6)</b> | <b>insgesamt</b> |   |
| (2 200)                           | .              | (1 932)              | .              | .                | .             | männlich         | Bergbau und Gewinnung von Steinen<br>und Erden  |
| /                                 | /              | /                    | /              | /                | /             | weiblich         |   |
| <b>(2 045)</b>                    | <b>2 403</b>   | <b>(1 831)</b>       | <b>(1 984)</b> | <b>(8,4)</b>     | /             | <b>insgesamt</b> |   |
| (1 563)                           | (1 856)        | (1 530)              | 1 591          | (4,0)            | 13,8          | männlich         | Verarbeitendes Gewerbe  |
| 1 166                             | 1 238          | 1 147                | 1 165          | 1,6              | 5,7           | weiblich         |   |
| <b>1 204</b>                      | <b>1 298</b>   | <b>1 184</b>         | <b>1 206</b>   | <b>1,9</b>       | <b>5,6</b>    | <b>insgesamt</b> |   |
| /                                 | /              | /                    | /              | /                | /             | männlich         | Energieversorgung   |
| /                                 | 2 815          | (2 716)              | 2 662          | (-2,0)           | (9,1)         | weiblich         |   |
| /                                 | <b>2 848</b>   | <b>2 703</b>         | <b>2 697</b>   | <b>-0,2</b>      | <b>(2,7)</b>  | <b>insgesamt</b> |   |
| 1 826                             | 1 754          | 1 813                | 1 736          | -4,2             | 5,3           | männlich         | Wasserversorgung; Abwasser- und<br>Abfallentsorgung, Beseitigung von<br>Umweltverschmutzungen |
| 1 791                             | 1 808          | 1 767                | 1 786          | 1,1              | 4,3           | weiblich         |   |
| <b>1 798</b>                      | <b>1 796</b>   | <b>1 776</b>         | <b>1 775</b>   | <b>-0,1</b>      | <b>4,8</b>    | <b>insgesamt</b> |   |
| /                                 | /              | /                    | /              | /                | /             | männlich         | Baugewerbe  |
| (1 074)                           | (1 147)        | (1 057)              | (1 130)        | (6,9)            | (19,2)        | weiblich         |   |
| <b>(1 039)</b>                    | /              | <b>(1 024)</b>       | /              | /                | /             | <b>insgesamt</b> |   |
| 1 608                             | 1 643          | 1 565                | 1 573          | 0,5              | 0,3           | männlich         | Dienstleistungsbereich  |
| 1 654                             | 1 728          | 1 636                | 1 652          | 1,0              | 2,2           | weiblich         |   |
| <b>1 648</b>                      | <b>1 717</b>   | <b>1 627</b>         | <b>1 641</b>   | <b>0,9</b>       | <b>1,9</b>    | <b>insgesamt</b> |   |
| /                                 | (1 552)        | (1 315)              | (1 367)        | (4,0)            | (4,4)         | männlich         | Handel; Instandhaltung<br>und Reparatur von Kraftfahr-<br>zeugen                              |
| 1 274                             | 1 412          | 1 244                | 1 258          | 1,1              | 0,2           | weiblich         |   |
| <b>1 296</b>                      | <b>1 424</b>   | <b>1 251</b>         | <b>1 267</b>   | <b>1,3</b>       | <b>0,5</b>    | <b>insgesamt</b> |   |
| (1 476)                           | 1 725          | (1 437)              | 1 628          | (13,3)           | 8,0           | männlich         | Verkehr und Lagerei   |
| 1 698                             | 1 799          | 1 669                | 1 721          | 3,1              | 7,6           | weiblich         |   |
| <b>1 645</b>                      | <b>1 784</b>   | <b>1 613</b>         | <b>1 702</b>   | <b>5,5</b>       | <b>7,7</b>    | <b>insgesamt</b> |   |
| /                                 | /              | /                    | /              | /                | /             | männlich         | Gastgewerbe   |
| /                                 | /              | /                    | /              | /                | /             | weiblich         |   |
| /                                 | /              | /                    | /              | /                | /             | <b>insgesamt</b> |   |

Noch: 6. Durchschnittlicher Bruttomonatsverdienst der voll- bzw. teilzeitbeschäftigten Arbeitnehmer nach ausgewählten Wirtschaftszweigen

| Wirtschaftszweig   | Merkmal          | Vollzeitbeschäftigte Arbeitnehmer |                |                      |                |                  |                  |
|--|------------------|-----------------------------------|----------------|----------------------|----------------|------------------|------------------|
|  |                  | Bruttomonatsverdienst             |                |                      |                | Abweichungen zum |                  |
|  |                  | I. Quartal                        | II. Quartal    | I. Quartal           | II. Quartal    | Vorquartal       | Vorjahresquartal |
|  |                  | 2010                              |                | 2010                 |                |                  |                  |
|  |                  | mit Sonderzahlungen               |                | ohne Sonderzahlungen |                |                  |                  |
| €  |                  |                                   |                | %                    |                |                  |                  |
| noch: Dienstleistungsbereich   |                  |                                   |                |                      |                |                  |                  |
| Information und Kommunikation  | männlich         | 4 003                             | 4 317          | 3 527                | 3 622          | 2,7              | 1,2              |
|  | weiblich         | 2 852                             | 2 961          | 2 607                | 2 641          | 1,3              | 1,5              |
|  | <b>insgesamt</b> | <b>3 601</b>                      | <b>3 840</b>   | <b>3 206</b>         | <b>3 278</b>   | <b>2,2</b>       | <b>1,7</b>       |
| Erbringung von Finanz- und Versicherungsleistungen                         | männlich         | (4 570)                           | (5 063)        | (4 033)              | (4 023)        | (-0,2)           | (6,3)            |
|  | weiblich         | 3 326                             | 4 032          | 3 214                | 3 240          | 0,8              | 6,1              |
|  | <b>insgesamt</b> | <b>(3 831)</b>                    | <b>4 452</b>   | <b>(3 547)</b>       | <b>3 560</b>   | <b>(0,4)</b>     | <b>6,5</b>       |
| Grundstücks- und Wohnungswesen   | männlich         | 2 705                             | 2 811          | 2 656                | 2 659          | 0,1              | -1,8             |
|  | weiblich         | 2 710                             | 2 824          | 2 675                | 2 675          | -                | -0,2             |
|  | <b>insgesamt</b> | <b>2 708</b>                      | <b>2 817</b>   | <b>2 666</b>         | <b>2 667</b>   | <b>0,0</b>       | <b>-1,0</b>      |
| Erbringung von freiberuflichen, wissenschaftl. und techn. Dienstleistungen | männlich         | 3 886                             | 4 111          | 3 694                | 3 719          | 0,7              | 3,2              |
|  | weiblich         | 2 394                             | 2 524          | 2 339                | 2 377          | 1,6              | 1,7              |
|  | <b>insgesamt</b> | <b>3 265</b>                      | <b>3 471</b>   | <b>3 130</b>         | <b>3 177</b>   | <b>1,5</b>       | <b>3,1</b>       |
| Erbringung von sonstigen wirtschaftlichen Dienstleistungen                 | männlich         | 1 624                             | (1 729)        | 1 602                | 1 611          | 0,6              | 1,7              |
|  | weiblich         | (1 728)                           | (1 786)        | (1 692)              | 1 643          | (-2,9)           | -1,4             |
|  | <b>insgesamt</b> | <b>1 652</b>                      | <b>(1 744)</b> | <b>1 626</b>         | <b>1 619</b>   | <b>-0,4</b>      | <b>0,8</b>       |
| Öffentliche Verwaltung, Verteidigung; Sozialversicherung                   | männlich         | 3 087                             | 3 114          | 3 087                | 3 091          | 0,1              | 3,9              |
|  | weiblich         | 2 946                             | 2 989          | 2 946                | 2 952          | 0,2              | 2,3              |
|  | <b>insgesamt</b> | <b>3 016</b>                      | <b>3 052</b>   | <b>3 016</b>         | <b>3 021</b>   | <b>0,2</b>       | <b>3,1</b>       |
| Erziehung und Unterricht   | männlich         | 4 018                             | 3 938          | 4 018                | 3 933          | -2,1             | 1,2              |
|  | weiblich         | 3 527                             | 3 455          | 3 527                | 3 446          | -2,3             | -0,3             |
|  | <b>insgesamt</b> | <b>3 712</b>                      | <b>3 637</b>   | <b>3 711</b>         | <b>3 629</b>   | <b>-2,2</b>      | <b>0,4</b>       |
| Gesundheits- und Sozialwesen   | männlich         | 3 914                             | 4 105          | 3 759                | 3 767          | 0,2              | 2,8              |
|  | weiblich         | 2 646                             | 2 735          | 2 601                | 2 603          | 0,1              | 1,6              |
|  | <b>insgesamt</b> | <b>2 998</b>                      | <b>3 115</b>   | <b>2 923</b>         | <b>2 926</b>   | <b>0,1</b>       | <b>2,3</b>       |
| Kunst, Unterhaltung und Erholung   | männlich         | 3 246                             | 3 299          | 3 149                | 3 143          | -0,2             | (6,5)            |
|  | weiblich         | (2 741)                           | (2 739)        | (2 667)              | (2 633)        | (-1,3)           | (1,7)            |
|  | <b>insgesamt</b> | <b>(3 007)</b>                    | <b>(3 038)</b> | <b>(2 921)</b>       | <b>2 905</b>   | <b>(-0,5)</b>    | <b>(4,2)</b>     |
| Erbringung von sonstigen Dienstleistungen                                  | männlich         | (2 318)                           | (2 420)        | (2 305)              | (2 336)        | (1,3)            | (-0,2)           |
|  | weiblich         | (1 867)                           | (1 929)        | (1 863)              | (1 882)        | (1,0)            | (2,9)            |
|  | <b>insgesamt</b> | <b>(2 049)</b>                    | <b>(2 123)</b> | <b>(2 041)</b>       | <b>(2 061)</b> | <b>(1,0)</b>     | <b>(1,7)</b>     |



| Teilzeitbeschäftigte Arbeitnehmer |                |                      |                |                  |               | Merkmal          | Wirtschaftszweig  |
|-----------------------------------|----------------|----------------------|----------------|------------------|---------------|------------------|---|
| Bruttomonatsverdienst             |                |                      |                | Abweichungen zum |               |                  |   |
| I. Quartal                        | II. Quartal    | I. Quartal           | II. Quartal    | Vorquartal       | Vorjahres-    |                  |   |
| 2010                              |                | 2010                 |                | quartal          | quartal       |                  |   |
| mit Sonderzahlungen               |                | ohne Sonderzahlungen |                |                  |               |                  |   |
| €                                 |                |                      |                | %                |               |                  |   |
| (2 038)                           | (2 448)        | (1 902)              | (2 210)        | (16,2)           | (14,2)        | männlich         | Information und Kommunikation   |
| /                                 | /              | /                    | /              | /                | /             | weiblich         |   |
| <b>(1 509)</b>                    | <b>/</b>       | <b>(1 383)</b>       | <b>/</b>       | <b>/</b>         | <b>/</b>      | <b>insgesamt</b> |   |
| 2 442                             | 2 950          | 2 374                | 2 355          | -0,8             | 11,4          | männlich         | Erbringung von Finanz- und Versicherungs-                                     |
| 2 326                             | 2 726          | 2 250                | 2 284          | 1,5              | 4,1           | weiblich         |   |
| <b>2 331</b>                      | <b>2 735</b>   | <b>2 255</b>         | <b>2 287</b>   | <b>1,4</b>       | <b>4,3</b>    | <b>insgesamt</b> |   |
| /                                 | /              | /                    | /              | /                | /             | männlich         | Grundstücks- und Wohnungswesen  |
| (1 548)                           | (1 668)        | (1 503)              | (1 540)        | (2,5)            | (0,5)         | weiblich         |   |
| <b>(1 514)</b>                    | <b>(1 619)</b> | <b>(1 475)</b>       | <b>(1 504)</b> | <b>(2,0)</b>     | <b>(0,8)</b>  | <b>insgesamt</b> |   |
| 1 764                             | 1 886          | 1 745                | 1 825          | 4,6              | 6,5           | männlich         | Erbringung von freiberuflichen,<br>wissenschaftl. und techn. Dienstleistungen |
| 1 612                             | 1 691          | 1 590                | 1 625          | 2,2              | 4,3           | weiblich         |   |
| <b>1 646</b>                      | <b>1 736</b>   | <b>1 625</b>         | <b>1 672</b>   | <b>2,9</b>       | <b>4,8</b>    | <b>insgesamt</b> |   |
| 1 013                             | 1 056          | 1 007                | 1 023          | 1,6              | 4,2           | männlich         | Erbringung von sonstigen wirtschaft-  |
| 904                               | 949            | 898                  | 920            | 2,4              | 4,0           | weiblich         |   |
| <b>922</b>                        | <b>968</b>     | <b>916</b>           | <b>938</b>     | <b>2,4</b>       | <b>4,1</b>    | <b>insgesamt</b> |   |
| 2 027                             | 2 077          | 2 027                | 2 033          | 0,3              | 1,6           | männlich         | Öffentliche Verwaltung, Verteidigung;<br>Sozialversicherung                   |
| 2 251                             | 2 287          | 2 251                | 2 258          | 0,3              | 2,1           | weiblich         |   |
| <b>2 220</b>                      | <b>2 258</b>   | <b>2 220</b>         | <b>2 227</b>   | <b>0,3</b>       | <b>2,1</b>    | <b>insgesamt</b> |   |
| 1 827                             | 1 793          | 1 827                | 1 785          | -2,3             | -0,6          | männlich         | Erziehung und Unterricht  |
| 2 319                             | 2 310          | 2 319                | 2 287          | -1,4             | -0,3          | weiblich         |   |
| <b>2 260</b>                      | <b>2 248</b>   | <b>2 260</b>         | <b>2 227</b>   | <b>-1,5</b>      | <b>-0,4</b>   | <b>insgesamt</b> |   |
| (1 707)                           | (1 788)        | (1 690)              | (1 711)        | (1,2)            | /             | männlich         | Gesundheits- und Sozialwesen  |
| 1 690                             | 1 740          | 1 672                | 1 688          | 1,0              | 2,6           | weiblich         |   |
| <b>1 692</b>                      | <b>1 745</b>   | <b>1 674</b>         | <b>1 690</b>   | <b>1,0</b>       | <b>1,7</b>    | <b>insgesamt</b> |   |
| /                                 | /              | /                    | /              | /                | /             | männlich         | Kunst, Unterhaltung und Erholung  |
| (1 722)                           | /              | (1 706)              | /              | /                | /             | weiblich         |   |
| <b>/</b>                          | <b>/</b>       | <b>/</b>             | <b>(1 749)</b> | <b>/</b>         | <b>(-4,4)</b> | <b>insgesamt</b> |   |
| (1 116)                           | (1 164)        | (1 113)              | (1 158)        | (4,0)            | (16,1)        | männlich         | Erbringung von sonstigen<br>Dienstleistungen                                  |
| (975)                             | (1 016)        | (973)                | (1 005)        | (3,3)            | (2,0)         | weiblich         |   |
| <b>(997)</b>                      | <b>(1 041)</b> | <b>(995)</b>         | <b>(1 030)</b> | <b>(3,5)</b>     | <b>(4,4)</b>  | <b>insgesamt</b> |   |

**7. Durchschnittlicher Bruttomonatsverdienst der vollzeitbeschäftigten Arbeitnehmer  
in Betrieben mit Handwerkseigenschaft nach Geschlecht, Leistungsgruppen  
und ausgewählten Wirtschaftszweigen**

| Wirtschaftszweig   | Merkmal          | Ohne Sonderzahlungen |                | Abweichungen zum |                  |
|--|------------------|----------------------|----------------|------------------|------------------|
|  |                  | I.                   | II.            | Vorquartal       | Vorjahresquartal |
|  |                  | Quartal 2010         |                |                  |                  |
|  |                  | €                    |                | %                |                  |
| <b>Produzierendes Gewerbe<br/>und Dienstleistungsbereich</b> | männlich         |                      |                |                  |                  |
|  | LG 1             | 4 007                | 4 174          | 4,2              | -0,2             |
|  | LG 2             | 2 359                | 2 502          | 6,1              | 3,1              |
|  | LG 3             | (1 780)              | (2 009)        | (12,9)           | (6,2)            |
|  | LG 4             | 1 636                | 1 885          | 15,2             | 4,1              |
|  | LG 5             | (1 380)              | 1 437          | (4,1)            | -2,9             |
|  | zusammen         | 1 994                | (2 186)        | (9,6)            | (5,0)            |
|  | weiblich         |                      |                |                  |                  |
|  | LG 1             | /                    | /              | /                | /                |
|  | LG 2             | (2 000)              | 2 064          | (3,2)            | 2,9              |
|  | LG 3             | 1 407                | 1 447          | 2,8              | 1,5              |
|  | LG 4             | (1 186)              | 1 208          | (1,9)            | -1,5             |
|  | LG 5             | /                    | /              | /                | /                |
|  | zusammen         | 1 554                | 1 594          | 2,6              | 0,8              |
|  | <b>insgesamt</b> | <b>1 912</b>         | <b>2 082</b>   | <b>8,9</b>       | <b>4,5</b>       |
| Produzierendes Gewerbe                                       | männlich         |                      |                |                  |                  |
|  | LG 1             | (3 673)              | 3 811          | (3,8)            | -2,6             |
|  | LG 2             | 2 271                | 2 437          | 7,3              | 3,7              |
|  | LG 3             | (1 784)              | (2 059)        | (15,4)           | (7,6)            |
|  | LG 4             | 1 634                | 1 937          | 18,5             | (4,5)            |
|  | LG 5             | (1 382)              | 1 504          | (8,8)            | 0,3              |
|  | zusammen         | 1 955                | (2 186)        | (11,8)           | (5,9)            |
|  | weiblich         |                      |                |                  |                  |
|  | LG 1             | /                    | (3 234)        | /                | (1,0)            |
|  | LG 2             | (2 014)              | (2 113)        | (4,9)            | (3,1)            |
|  | LG 3             | (1 407)              | (1 458)        | (3,6)            | (1,0)            |
|  | LG 4             | 1 106                | 1 130          | 2,2              | -2,3             |
|  | LG 5             | /                    | /              | /                | /                |
|  | zusammen         | 1 511                | 1 561          | 3,3              | -0,2             |
|  | <b>insgesamt</b> | <b>1 882</b>         | <b>(2 090)</b> | <b>(11,1)</b>    | <b>(5,2)</b>     |
| Dienstleistungsbereich                                       | männlich         |                      |                |                  |                  |
|  | LG 1             | (4 928)              | (5 138)        | (4,3)            | (6,0)            |
|  | LG 2             | (2 620)              | (2 687)        | (2,6)            | (2,1)            |
|  | LG 3             | 1 763                | 1 814          | 2,9              | 0,7              |
|  | LG 4             | (1 644)              | (1 688)        | (2,7)            | (2,9)            |
|  | LG 5             | (1 378)              | (1 321)        | (-4,1)           | (-8,5)           |
|  | zusammen         | 2 124                | 2 185          | 2,9              | 2,0              |
|  | weiblich         |                      |                |                  |                  |
|  | LG 1             | /                    | /              | /                | /                |
|  | LG 2             | (1 981)              | (1 998)        | (0,9)            | (2,9)            |
|  | LG 3             | 1 406                | 1 427          | 1,5              | 2,2              |
|  | LG 4             | (1 519)              | (1 541)        | (1,4)            | /                |
|  | LG 5             | (1 535)              | (1 508)        | (-1,8)           | (-3,1)           |
|  | zusammen         | (1 641)              | (1 661)        | (1,2)            | (2,9)            |
|  | <b>insgesamt</b> | <b>2 004</b>         | <b>2 054</b>   | <b>2,5</b>       | <b>2,3</b>       |

### 8. Durchschnittlicher Bruttostundenverdienst und Arbeitszeit der vollzeitbeschäftigten Arbeitnehmer nach Geschlecht und ausgewählten Wirtschaftszweigen

| Wirtschaftszweig  | Merkmal          | Bruttostundenverdienst ohne Sonderzahlungen |                | Bezahlte Wochenarbeitszeit | Bruttostundenverdienst Abweichung zum Vorquartal<br>% |
|---|------------------|---|----------------|----------------------------|---|
|   |                  | I.  | II.            |                            |   |
|   |                  | Quartal 2010                                |                |                            |   |
|   |                  | €   | Stunden        |                            |   |
| <b>Produzierendes Gewerbe und Dienstleistungsbereich</b>                        | männlich         | 15,30                                       | 15,20          | 39,3                       | -0,7  |
|   | weiblich         | 14,65                                       | 14,59          | 38,9                       | -0,4  |
|   | <b>insgesamt</b> | <b>15,06</b>                                | <b>14,98</b>   | <b>39,1</b>                | <b>-0,5</b>   |
| Produzierendes Gewerbe  | männlich         | 14,41                                       | 14,43          | 38,9                       | 0,1   |
|   | weiblich         | 11,61                                       | 11,66          | 38,9                       | 0,4   |
|   | <b>insgesamt</b> | <b>13,80</b>                                | <b>13,85</b>   | <b>38,9</b>                | <b>0,4</b>  |
| Bergbau und Gewinnung von Steinen und Erden                                     | männlich         | 16,00                                       | 15,99          | 39,6                       | -0,1  |
|   | weiblich         | 18,48                                       | 18,26          | 38,6                       | -1,2  |
|   | <b>insgesamt</b> | <b>16,28</b>                                | <b>16,25</b>   | <b>39,4</b>                | <b>-0,2</b>   |
| Verarbeitendes Gewerbe  | männlich         | 14,29                                       | 14,41          | 38,8                       | 0,8   |
|   | weiblich         | 10,91                                       | 10,95          | 38,9                       | 0,4   |
|   | <b>insgesamt</b> | <b>13,42</b>                                | <b>13,53</b>   | <b>38,8</b>                | <b>0,8</b>  |
| Herstellung von Nahrungs- und Futtermitteln                                     | männlich         | 10,88                                       | 10,88          | 40,6                       | -0,0  |
|   | weiblich         | 7,46  | 7,48           | 39,8                       | 0,3   |
|   | <b>insgesamt</b> | <b>9,05</b>                                 | <b>9,10</b>    | <b>40,2</b>                | <b>0,6</b>  |
| Herstellung von Textilien   | männlich         | 10,87                                       | 10,69          | 39,2                       | -1,7  |
|   | weiblich         | 8,75  | 8,66           | 38,8                       | -1,0  |
|   | <b>insgesamt</b> | <b>9,76</b>                                 | <b>9,64</b>    | <b>39,0</b>                | <b>-1,2</b>   |
| Herstellung von Bekleidung  | männlich         | 11,64                                       | 11,90          | 40,0                       | 2,2   |
|   | weiblich         | (8,92)                                      | (8,84)         | 38,3                       | (-0,9)  |
|   | <b>insgesamt</b> | <b>(9,50)</b>                               | <b>(9,47)</b>  | <b>38,6</b>                | <b>(-0,3)</b>   |
| Herstellung von Leder, Lederwaren und Schuhen                                   | männlich         | 9,09  | 8,57           | 41,3                       | -5,7  |
|   | weiblich         | 8,04  | 7,21           | 42,4                       | -10,3   |
|   | <b>insgesamt</b> | <b>8,39</b>                                 | <b>7,68</b>    | <b>42,0</b>                | <b>-8,5</b>   |
| Herstellung von Papier, Pappe und Waren daraus                                  | männlich         | 14,22                                       | 15,05          | 38,6                       | 5,8   |
|   | weiblich         | (11,68)                                     | (11,60)        | 39,1                       | (-0,7)  |
|   | <b>insgesamt</b> | <b>13,52</b>                                | <b>(14,08)</b> | <b>38,8</b>                | <b>(4,1)</b>  |
| Herstellung von chemischen Erzeugnissen   | männlich         | 17,34                                       | 17,51          | 39,1                       | 1,0   |
|   | weiblich         | 16,54                                       | 16,76          | 39,3                       | 1,3   |
|   | <b>insgesamt</b> | <b>17,13</b>                                | <b>17,32</b>   | <b>39,2</b>                | <b>1,1</b>  |
| Herstellung von Gummi- und Kunststoffwaren                                      | männlich         | 11,21                                       | 11,39          | 40,7                       | 1,6   |
|   | weiblich         | (10,17)                                     | (10,08)        | 39,6                       | (-0,9)  |
|   | <b>insgesamt</b> | <b>10,95</b>                                | <b>11,07</b>   | <b>40,5</b>                | <b>1,1</b>  |
| Herstellung von Glas und Glaswaren, Keramik, Verarbeitung von Steinen und Erden | männlich         | 13,60                                       | 13,57          | 39,0                       | -0,2  |
|   | weiblich         | (12,59)                                     | 12,45          | 38,3                       | (-1,1)  |
|   | <b>insgesamt</b> | <b>13,40</b>                                | <b>13,34</b>   | <b>38,8</b>                | <b>-0,4</b>   |

Noch: 8. Durchschnittlicher Bruttostundenverdienst und Arbeitszeit der vollzeitbeschäftigten Arbeitnehmer nach Geschlecht und ausgewählten Wirtschaftszweigen

| Wirtschaftszweig   | Merkmal          | Bruttostundenverdienst ohne Sonderzahlungen |                | Bezahlte Wochenarbeitszeit | Bruttostundenverdienst Abweichung zum Vorquartal |
|--|------------------|---|----------------|----------------------------|--|
|  |                  | I.  | II.            |                            |  |
|  |                  | Quartal 2010                                |                |                            |  |
|  |                  | €   | Stunden        |                            |  |
| noch: Verarbeitendes Gewerbe   |                  |   |                |                            |  |
| Metallerzeugung und -bearbeitung   | männlich         | 14,69                                       | 14,97          | 37,4                       | 1,9  |
|  | weiblich         | 14,97                                       | (14,21)        | 38,7                       | (-5,1)   |
|  | <b>insgesamt</b> | <b>14,72</b>                                | <b>14,88</b>   | <b>37,5</b>                | <b>1,1</b>                                       |
| Herstellung von Metallerzeugnissen   | männlich         | 12,07                                       | 11,94          | 39,1                       | -1,1   |
|  | weiblich         | (11,09)                                     | (11,00)        | 38,7                       | (-0,8)   |
|  | <b>insgesamt</b> | <b>11,91</b>                                | <b>11,80</b>   | <b>39,1</b>                | <b>-0,9</b>                                      |
| Herstellung von Datenverarbeitungsgeräten, elektronischen und optischen Erzeugnissen       | männlich         | 18,01                                       | 18,39          | 38,8                       | 2,1  |
|  | weiblich         | 12,36                                       | 12,62          | 38,6                       | 2,1  |
|  | <b>insgesamt</b> | <b>16,35</b>                                | <b>16,72</b>   | <b>38,8</b>                | <b>2,3</b>                                       |
| Herstellung von elektrischen Ausrüstungen  | männlich         | (14,69)                                     | (14,93)        | 38,3                       | (1,6)  |
|  | weiblich         | 9,83  | 9,95           | 38,2                       | 1,2  |
|  | <b>insgesamt</b> | <b>12,98</b>                                | <b>13,17</b>   | <b>38,2</b>                | <b>1,5</b>                                       |
| Maschinenbau   | männlich         | 15,40                                       | 15,62          | 37,3                       | 1,4  |
|  | weiblich         | 14,43                                       | 14,53          | 37,3                       | 0,7  |
|  | <b>insgesamt</b> | <b>15,26</b>                                | <b>15,46</b>   | <b>37,3</b>                | <b>1,3</b>                                       |
| Herstellung von Kraftwagen und Kraftwagenteilen  | männlich         | 17,30                                       | 17,77          | 38,4                       | 2,7  |
|  | weiblich         | 15,33                                       | 15,62          | 38,5                       | 1,9  |
|  | <b>insgesamt</b> | <b>17,03</b>                                | <b>17,48</b>   | <b>38,4</b>                | <b>2,6</b>                                       |
| Sonstiger Fahrzeugbau  | männlich         | 19,56                                       | 19,60          | 35,6                       | 0,2  |
|  | weiblich         | 18,64                                       | 18,55          | 36,5                       | -0,5   |
|  | <b>insgesamt</b> | <b>19,43</b>                                | <b>19,45</b>   | <b>35,7</b>                | <b>0,1</b>                                       |
| Herstellung von Möbeln   | männlich         | 10,01                                       | 10,37          | 40,9                       | 3,6  |
|  | weiblich         | (8,72)                                      | (8,79)         | 40,3                       | (0,8)  |
|  | <b>insgesamt</b> | <b>9,69</b>                                 | <b>9,98</b>    | <b>40,8</b>                | <b>3,0</b>                                       |
| Reparatur und Installation von Maschinen und Ausrüstungen                                  | männlich         | (16,01)                                     | (16,02)        | 39,9                       | (0,1)  |
|  | weiblich         | (13,24)                                     | (13,07)        | 39,4                       | (-1,3)   |
|  | <b>insgesamt</b> | <b>(15,74)</b>                              | <b>(15,75)</b> | <b>39,9</b>                | <b>(0,1)</b>                                     |
| Energieversorgung  | männlich         | (24,11)                                     | (24,10)        | 38,9                       | (0,0)  |
|  | weiblich         | 21,25                                       | 21,38          | 38,2                       | 0,6  |
|  | <b>insgesamt</b> | <b>23,19</b>                                | <b>(23,24)</b> | <b>38,7</b>                | <b>(0,2)</b>                                     |
| Wasserversorgung; Abwasser- und Abfallentsorgung und Beseitigung von Umweltverschmutzungen | männlich         | 12,98                                       | 13,06          | 40,3                       | 0,6  |
|  | weiblich         | 14,70                                       | 14,67          | 39,4                       | -0,2   |
|  | <b>insgesamt</b> | <b>13,32</b>                                | <b>13,38</b>   | <b>40,1</b>                | <b>0,5</b>                                       |
| Wasserversorgung   | männlich         | 17,96                                       | 18,09          | 39,2                       | 0,7  |
|  | weiblich         | 17,65                                       | 17,99          | 38,6                       | 1,9  |
|  | <b>insgesamt</b> | <b>17,86</b>                                | <b>18,06</b>   | <b>39,0</b>                | <b>1,1</b>                                       |

Noch: 8. Durchschnittlicher Bruttostundenverdienst und Arbeitszeit der vollzeitbeschäftigten Arbeitnehmer nach Geschlecht und ausgewählten Wirtschaftszweigen

| Wirtschaftszweig   | Merkmal          | Bruttostundenverdienst ohne Sonderzahlungen |                | Bezahlte Wochenarbeitszeit | Bruttostundenverdienst Abweichung zum Vorquartal |
|--|------------------|---|----------------|----------------------------|--|
|  |                  | I.  | II.            |                            |  |
|  |                  | Quartal 2010                                |                |                            |  |
|  |                  | €   | Stunden        |                            |  |
| noch: Wasserversorgung; Abwasser- und Abfallentsorgung und Beseitigung von Umweltverschmutzungen |                  |   |                |                            |  |
| Abwasserentsorgung   | männlich         | (13,37)                                     | (13,59)        | 39,2                       | (1,6)  |
|  | weiblich         | (16,92)                                     | 16,48          | 41,0                       | (-2,6)   |
|  | <b>insgesamt</b> | <b>14,12</b>                                | <b>(14,25)</b> | <b>39,6</b>                | <b>(0,9)</b>                                     |
| Sammlung, Behandlung und Beseitigung von Abfällen; Rückgewinnung                                 | männlich         | 11,74                                       | 11,77          | 40,7                       | 0,3  |
|  | weiblich         | 12,67                                       | 12,51          | 39,5                       | -1,3   |
|  | <b>insgesamt</b> | <b>11,89</b>                                | <b>11,89</b>   | <b>40,5</b>                | <b>-</b>   |
| Baugewerbe   | männlich         | (14,02)                                     | (13,88)        | 38,9                       | (-1,0)   |
|  | weiblich         | (12,39)                                     | (12,46)        | 39,0                       | (0,6)  |
|  | <b>insgesamt</b> | <b>(13,89)</b>                              | <b>(13,78)</b> | <b>38,9</b>                | <b>(-0,8)</b>                                    |
| Dienstleistungsbereich   | männlich         | 16,15                                       | 15,98          | 39,6                       | -1,1   |
|  | weiblich         | 15,59                                       | 15,52          | 38,9                       | -0,4   |
|  | <b>insgesamt</b> | <b>15,89</b>                                | <b>15,77</b>   | <b>39,3</b>                | <b>-0,8</b>                                      |
| Handel; Instandhaltung und Reparatur von Kraftfahrzeugen   | männlich         | 13,35                                       | 13,54          | 39,9                       | 1,4  |
|  | weiblich         | 11,58                                       | 11,66          | 39,2                       | 0,7  |
|  | <b>insgesamt</b> | <b>12,76</b>                                | <b>12,92</b>   | <b>39,7</b>                | <b>1,3</b>                                       |
| Handel mit Kraftfahrzeugen; Instandhaltung und Reparatur von Kraftfahrzeugen                     | männlich         | 12,87                                       | 13,00          | 39,9                       | 1,0  |
|  | weiblich         | 10,64                                       | 10,70          | 39,3                       | 0,6  |
|  | <b>insgesamt</b> | <b>12,47</b>                                | <b>12,60</b>   | <b>39,8</b>                | <b>1,0</b>                                       |
| Großhandel (ohne Handel mit Kraftfahrzeugen)   | männlich         | 14,28                                       | 14,39          | 39,9                       | 0,8  |
|  | weiblich         | 12,12                                       | 12,14          | 39,3                       | 0,2  |
|  | <b>insgesamt</b> | <b>13,72</b>                                | <b>13,81</b>   | <b>39,8</b>                | <b>0,7</b>                                       |
| Einzelhandel (ohne Handel mit Kraftfahrzeugen)   | männlich         | 11,97                                       | 12,36          | 40,1                       | 3,3  |
|  | weiblich         | 11,51                                       | 11,65          | 39,1                       | 1,2  |
|  | <b>insgesamt</b> | <b>11,70</b>                                | <b>11,94</b>   | <b>39,5</b>                | <b>2,1</b>                                       |
| Verkehr und Lagerei  | männlich         | 12,28                                       | 12,16          | 40,8                       | -1,0   |
|  | weiblich         | 14,65                                       | 14,56          | 39,2                       | -0,6   |
|  | <b>insgesamt</b> | <b>12,76</b>                                | <b>12,63</b>   | <b>40,5</b>                | <b>-1,0</b>                                      |
| Landverkehr und Transport in Rohrfernleitungen   | männlich         | 12,32                                       | 12,00          | 41,1                       | -2,6   |
|  | weiblich         | 13,19                                       | 13,21          | 39,3                       | 0,2  |
|  | <b>insgesamt</b> | <b>12,46</b>                                | <b>12,18</b>   | <b>40,8</b>                | <b>-2,2</b>                                      |
| Lagerei sowie Erbringung von sonstigen Dienstleistungen für den Verkehr                          | männlich         | 11,56                                       | 11,78          | 40,5                       | 1,9  |
|  | weiblich         | 12,75                                       | 12,73          | 39,6                       | -0,2   |
|  | <b>insgesamt</b> | <b>11,75</b>                                | <b>11,93</b>   | <b>40,3</b>                | <b>1,5</b>                                       |
| Post-, Kurier- und Expressdienste  | männlich         | 17,31                                       | 17,03          | 39,2                       | -1,6   |
|  | weiblich         | 18,47                                       | 18,28          | 38,6                       | -1,0   |
|  | <b>insgesamt</b> | <b>18,02</b>                                | <b>17,79</b>   | <b>38,8</b>                | <b>-1,3</b>                                      |

Noch: 8. Durchschnittlicher Bruttostundenverdienst und Arbeitszeit der vollzeitbeschäftigten Arbeitnehmer nach Geschlecht und ausgewählten Wirtschaftszweigen

| Wirtschaftszweig  | Merkmal          | Bruttostundenverdienst ohne Sonderzahlungen |                | Bezahlte Wochenarbeitszeit | Bruttostundenverdienst Abweichung zum Vorquartal |
|---|------------------|---|----------------|----------------------------|--|
|   |                  | I.  | II.            |                            |  |
|   |                  | Quartal 2010                                |                |                            |  |
|   |                  | €   | Stunden        |                            | %  |
| noch: Dienstleistungsbereich  |                  |   |                |                            |  |
| Gastgewerbe   | männlich         | 9,81  | 9,78           | 40,3                       | -0,3   |
|   | weiblich         | 8,44  | 8,50           | 39,3                       | 0,7  |
|   | <b>insgesamt</b> | <b>8,99</b>                                 | <b>9,03</b>    | <b>39,7</b>                | <b>0,4</b>                                       |
| Information und Kommunikation   | männlich         | 20,76                                       | 21,28          | 39,2                       | 2,5  |
|   | weiblich         | 15,35                                       | 15,58          | 39,0                       | 1,5  |
|   | <b>insgesamt</b> | <b>18,87</b>                                | <b>19,29</b>   | <b>39,1</b>                | <b>2,2</b>                                       |
| Telekommunikation   | männlich         | 22,25                                       | 21,39          | 38,4                       | -3,9   |
|   | weiblich         | (18,31)                                     | (17,12)        | 38,7                       | (-6,5)   |
|   | <b>insgesamt</b> | <b>21,43</b>                                | <b>20,53</b>   | <b>38,4</b>                | <b>-4,2</b>                                      |
| Erbringung von Dienstleistungen der Informationstechnologie                           | männlich         | 20,60                                       | 21,05          | 39,2                       | 2,2  |
|   | weiblich         | 15,91                                       | 15,83          | 39,2                       | -0,5   |
|   | <b>insgesamt</b> | <b>19,45</b>                                | <b>19,70</b>   | <b>39,2</b>                | <b>1,3</b>                                       |
| Erbringung von Finanz- und Versicherungsdienstleistungen                              | männlich         | (23,71)                                     | (23,65)        | 39,2                       | (-0,3)   |
|   | weiblich         | 18,86                                       | 18,99          | 39,3                       | 0,7  |
|   | <b>insgesamt</b> | <b>(20,83)</b>                              | <b>20,88</b>   | <b>39,2</b>                | <b>(0,2)</b>                                     |
| Erbringung von Finanzdienstleistungen   | männlich         | (23,19)                                     | (23,38)        | 39,5                       | (0,8)  |
|   | weiblich         | (18,88)                                     | 19,12          | 39,5                       | (1,3)  |
|   | <b>insgesamt</b> | <b>(20,57)</b>                              | <b>(20,79)</b> | <b>39,5</b>                | <b>(1,1)</b>                                     |
| Grundstücks- und Wohnungswesen  | männlich         | (15,70)                                     | 15,75          | 38,8                       | (0,3)  |
|   | weiblich         | 16,10                                       | 16,14          | 38,1                       | 0,2  |
|   | <b>insgesamt</b> | <b>15,90</b>                                | <b>15,94</b>   | <b>38,5</b>                | <b>0,3</b>                                       |
| Erbringung von freiberuflichen, wissenschaftlichen und technischen Dienstleistungen   | männlich         | 21,77                                       | 21,86          | 39,2                       | 0,4  |
|   | weiblich         | 13,77                                       | 13,91          | 39,3                       | 1,0  |
|   | <b>insgesamt</b> | <b>18,44</b>                                | <b>18,65</b>   | <b>39,2</b>                | <b>1,1</b>                                       |
| Architektur- und Ingenieurbüros; technische, physikalische und chemische Untersuchung | männlich         | 21,38                                       | 21,59          | 38,9                       | 1,0  |
|   | weiblich         | 13,75                                       | 13,89          | 39,0                       | 1,0  |
|   | <b>insgesamt</b> | <b>19,11</b>                                | <b>19,33</b>   | <b>39,0</b>                | <b>1,2</b>                                       |
| Forschung und Entwicklung   | männlich         | 23,09                                       | 22,82          | 39,2                       | -1,2   |
|   | weiblich         | 18,51                                       | 18,35          | 38,8                       | -0,9   |
|   | <b>insgesamt</b> | <b>21,77</b>                                | <b>21,53</b>   | <b>39,1</b>                | <b>-1,1</b>                                      |
| Erbringung von sonstigen wirtschaftlichen Dienstleistungen                            | männlich         | 9,67  | 9,63           | 38,5                       | -0,4   |
|   | weiblich         | (10,12)                                     | 9,86           | 38,3                       | (-2,6)   |
|   | <b>insgesamt</b> | <b>9,79</b>                                 | <b>9,69</b>    | <b>38,4</b>                | <b>-1,0</b>                                      |
| Vermittlung und Überlassung von Arbeitskräften  | männlich         | 9,72  | 9,69           | 36,0                       | -0,3   |
|   | weiblich         | 8,59  | 8,26           | 35,7                       | -3,8   |
|   | <b>insgesamt</b> | <b>9,54</b>                                 | <b>9,45</b>    | <b>35,9</b>                | <b>-0,9</b>                                      |

Noch: 8. Durchschnittlicher Bruttostundenverdienst und Arbeitszeit der vollzeitbeschäftigten Arbeitnehmer nach Geschlecht und ausgewählten Wirtschaftszweigen

| Wirtschaftszweig   | Merkmal          | Bruttostundenverdienst ohne Sonderzahlungen |                | Bezahlte Wochenarbeitszeit | Bruttostundenverdienst Abweichung zum Vorquartal |
|--|------------------|---|----------------|----------------------------|--|
|  |                  | I.  | II.            |                            |  |
|  |                  | Quartal 2010                                |                |                            |  |
|  |                  | €   | Stunden        |                            |  |
| noch: Erbringung von sonstigen wirtschaftlichen Dienstleistungen   |                  |   |                |                            |  |
| Wach- und Sicherheitsdienste sowie Detekteien                      | männlich         | 6,39  | 6,73           | 47,1                       | 5,3  |
|  | weiblich         | (6,88)                                      | (7,08)         | 42,1                       | (2,9)  |
|  | <b>insgesamt</b> | <b>6,47</b>                                 | <b>6,80</b>    | <b>46,1</b>                | <b>5,1</b>                                       |
| Gebäudebetreuung; Garten- und Landschaftsbau                       | männlich         | 9,28  | 9,13           | 40,8                       | -1,6   |
|  | weiblich         | 8,93  | 9,07           | 40,2                       | 1,6  |
|  | <b>insgesamt</b> | <b>9,17</b>                                 | <b>9,11</b>    | <b>40,6</b>                | <b>-0,7</b>                                      |
| Öffentliche Verwaltung, Verteidigung; Sozialversicherung           | männlich         | 17,78                                       | 17,80          | 40,0                       | 0,1  |
|  | weiblich         | 17,23                                       | 17,26          | 39,4                       | 0,2  |
|  | <b>insgesamt</b> | <b>17,50</b>                                | <b>17,53</b>   | <b>39,7</b>                | <b>0,2</b>                                       |
| Erziehung und Unterricht   | männlich         | 24,01                                       | 23,50          | 38,5                       | -2,1   |
|  | weiblich         | 21,88                                       | 21,38          | 37,1                       | -2,3   |
|  | <b>insgesamt</b> | <b>22,70</b>                                | <b>22,19</b>   | <b>37,6</b>                | <b>-2,2</b>                                      |
| Gesundheits- und Sozialwesen                                       | männlich         | 21,63                                       | 21,64          | 40,1                       | 0,0  |
|  | weiblich         | 15,16                                       | 15,17          | 39,5                       | 0,1  |
|  | <b>insgesamt</b> | <b>16,97</b>                                | <b>16,98</b>   | <b>39,7</b>                | <b>0,1</b>                                       |
| Gesundheitswesen   | männlich         | 25,30                                       | 25,40          | 40,6                       | 0,4  |
|  | weiblich         | 16,43                                       | 16,39          | 39,8                       | -0,2   |
|  | <b>insgesamt</b> | <b>18,99</b>                                | <b>18,98</b>   | <b>40,0</b>                | <b>-0,1</b>                                      |
| Heime (ohne Erholungs- und Ferienheime)                            | männlich         | 12,39                                       | 12,42          | 39,0                       | 0,2  |
|  | weiblich         | 11,97                                       | 12,08          | 39,1                       | 0,9  |
|  | <b>insgesamt</b> | <b>12,08</b>                                | <b>12,17</b>   | <b>39,1</b>                | <b>0,7</b>                                       |
| Sozialwesen (ohne Heime)   | männlich         | (13,69)                                     | (13,75)        | 38,9                       | (0,4)  |
|  | weiblich         | 13,21                                       | 13,32          | 38,7                       | 0,8  |
|  | <b>insgesamt</b> | <b>13,34</b>                                | <b>13,43</b>   | <b>38,8</b>                | <b>0,7</b>                                       |
| Kunst, Unterhaltung und Erholung                                   | männlich         | 18,37                                       | 18,24          | 39,7                       | -0,7   |
|  | weiblich         | (15,44)                                     | (15,22)        | 39,8                       | (-1,4)   |
|  | <b>insgesamt</b> | <b>16,98</b>                                | <b>16,83</b>   | <b>39,7</b>                | <b>-0,9</b>                                      |
| Kreative, künstlerische und unterhaltende Tätigkeiten              | männlich         | 20,71                                       | 20,83          | 39,7                       | 0,6  |
|  | weiblich         | 16,89                                       | 17,29          | 39,6                       | 2,4  |
|  | <b>insgesamt</b> | <b>19,21</b>                                | <b>19,44</b>   | <b>39,6</b>                | <b>1,2</b>                                       |
| Erbringung von sonstigen Dienstleistungen                          | männlich         | (13,59)                                     | (13,78)        | 39,0                       | (1,4)  |
|  | weiblich         | (11,23)                                     | (11,33)        | 38,2                       | (0,9)  |
|  | <b>insgesamt</b> | <b>(12,20)</b>                              | <b>(12,31)</b> | <b>38,5</b>                | <b>(0,9)</b>                                     |
| Erbringung von sonstigen überwiegend persönlichen Dienstleistungen | männlich         | (10,50)                                     | (10,92)        | 40,0                       | (4,0)  |
|  | weiblich         | (7,65)                                      | (8,01)         | 38,4                       | (4,7)  |
|  | <b>insgesamt</b> | <b>(8,49)</b>                               | <b>(8,85)</b>  | <b>38,9</b>                | <b>(4,2)</b>                                     |

### 9. Index der durchschnittlichen Bruttoverdienste<sup>1)</sup> der vollzeitbeschäftigten Arbeitnehmer 2009 und 2010 nach Geschlecht

| Quartal<br>Jahr  | Bruttostundenverdienst |              |              | Bruttomonatsverdienst |              |              |
|--|------------------------|--------------|--------------|-----------------------|--------------|--------------|
|  | insgesamt              | Männer       | Frauen       | insgesamt             | Männer       | Frauen       |
|  | 1. Quartal 2007 = 100  |              |              |                       |              |              |
| <b>Produzierendes Gewerbe und Dienstleistungsbereich</b> |                        |              |              |                       |              |              |
| 1. Quartal 2009  | 107,3                  | 107,4        | 107,1        | 105,3                 | 104,7        | 106,5        |
| 2. Quartal 2009  | 108,2                  | 108,2        | 108,2        | 106,7                 | 106,3        | 107,5        |
| 3. Quartal 2009  | 108,2                  | 107,9        | 108,7        | 107,8                 | 107,4        | 108,4        |
| 4. Quartal 2009  | 109,5                  | 109,6        | 109,2        | 109,1                 | 109,1        | 109,0        |
| <b>Jahresdurchschnitt 2009</b>                           | <b>108,3</b>           | <b>108,3</b> | <b>108,3</b> | <b>107,2</b>          | <b>106,9</b> | <b>107,9</b> |
| 1. Quartal 2010  | 110,5                  | 110,5        | 110,5        | 107,9                 | 106,9        | 109,8        |
| 2. Quartal 2010  | 109,9                  | 109,8        | 110,0        | 109,8                 | 109,6        | 110,0        |
| 3. Quartal 2010  | ...                    | ...          | ...          | ...                   | ...          | ...          |
| 4. Quartal 2010  | ...                    | ...          | ...          | ...                   | ...          | ...          |
| <b>Jahresdurchschnitt 2010</b>                           | ...                    | ...          | ...          | ...                   | ...          | ...          |
| <b>Produzierendes Gewerbe</b>                            |                        |              |              |                       |              |              |
| 1. Quartal 2009  | 107,0                  | 107,6        | 104,5        | 102,1                 | 102,2        | 101,7        |
| 2. Quartal 2009  | 107,6                  | 108,1        | 104,9        | 103,6                 | 104,1        | 101,6        |
| 3. Quartal 2009  | 107,1                  | 107,4        | 104,6        | 105,3                 | 105,8        | 102,4        |
| 4. Quartal 2009  | 109,9                  | 110,5        | 105,3        | 108,2                 | 109,0        | 103,6        |
| <b>Jahresdurchschnitt 2009</b>                           | <b>107,9</b>           | <b>108,4</b> | <b>104,8</b> | <b>104,8</b>          | <b>105,3</b> | <b>102,3</b> |
| 1. Quartal 2010  | 109,1                  | 109,7        | 106,2        | 103,3                 | 103,2        | 103,3        |
| 2. Quartal 2010  | 109,5                  | 109,9        | 106,7        | 108,8                 | 109,4        | 105,7        |
| 3. Quartal 2010  | ...                    | ...          | ...          | ...                   | ...          | ...          |
| 4. Quartal 2010  | ...                    | ...          | ...          | ...                   | ...          | ...          |
| <b>Jahresdurchschnitt 2010</b>                           | ...                    | ...          | ...          | ...                   | ...          | ...          |
| <b>Dienstleistungsbereich</b>                            |                        |              |              |                       |              |              |
| 1. Quartal 2009  | 107,3                  | 107,1        | 107,6        | 107,4                 | 107,0        | 107,8        |
| 2. Quartal 2009  | 108,6                  | 108,4        | 108,9        | 108,8                 | 108,5        | 109,1        |
| 3. Quartal 2009  | 109,0                  | 108,6        | 109,6        | 109,6                 | 109,3        | 110,0        |
| 4. Quartal 2009  | 109,5                  | 109,0        | 110,1        | 110,1                 | 109,8        | 110,4        |
| <b>Jahresdurchschnitt 2009</b>                           | <b>108,6</b>           | <b>108,3</b> | <b>109,1</b> | <b>109,0</b>          | <b>108,7</b> | <b>109,3</b> |
| 1. Quartal 2010  | 111,1                  | 111,0        | 111,4        | 110,9                 | 110,4        | 111,5        |
| 2. Quartal 2010  | 110,3                  | 109,8        | 110,9        | 110,5                 | 110,1        | 111,1        |
| 3. Quartal 2010  | ...                    | ...          | ...          | ...                   | ...          | ...          |
| 4. Quartal 2010  | ...                    | ...          | ...          | ...                   | ...          | ...          |
| <b>Jahresdurchschnitt 2010</b>                           | ...                    | ...          | ...          | ...                   | ...          | ...          |

1) ohne Sonderzahlungen



## 10. Strukturmerkmale im II. Quartal 2010 nach Wirtschaftszweigen und Beschäftigungsart

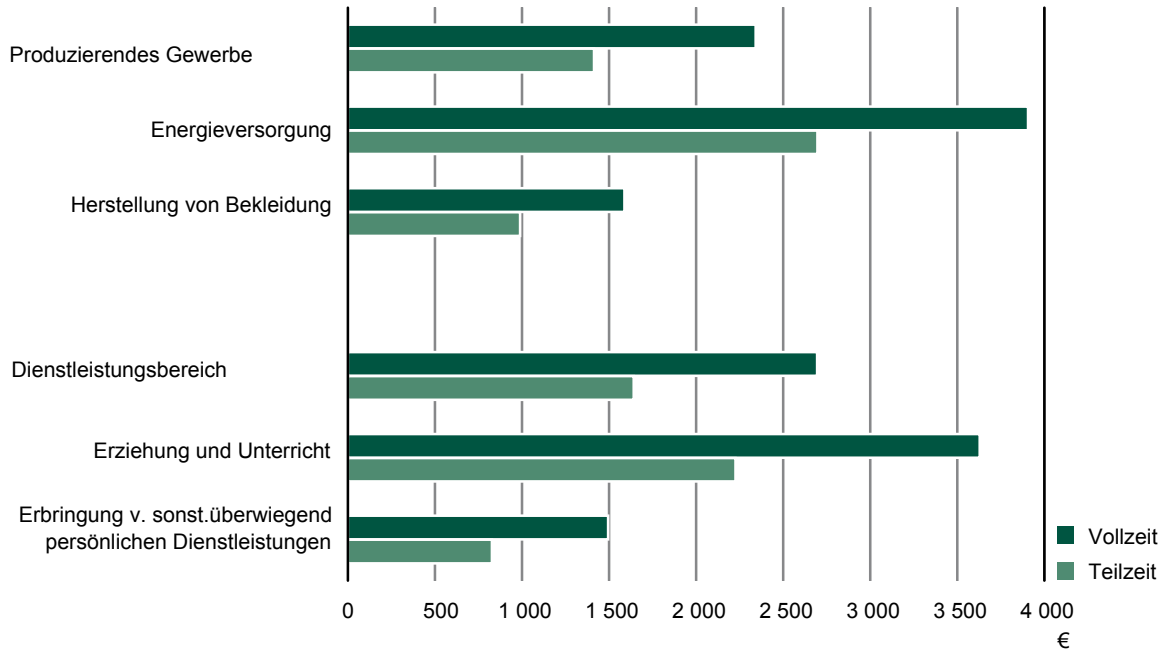
| Wirtschaftszweig  | Anteil nach Beschäftigungsart <sup>1)</sup> |             |             | Anteil<br>Wirtschaftszweig<br>an insgesamt <sup>2)</sup> |
|---|---|-------------|-------------|--|
|   | Vollzeit                                    | Teilzeit    | Geringfügig |  |
|   | %   |             |             |  |
| <b>Produzierendes Gewerbe und Dienstleistungsbereich</b>                                      | <b>71,4</b>                                 | <b>20,0</b> | <b>8,6</b>  | <b>100</b>   |
| <b>Produzierendes Gewerbe</b>   | <b>90,9</b>                                 | <b>5,0</b>  | <b>4,1</b>  | <b>32,4</b>  |
| Bergbau und Gewinnung von Steinen und Erden   | 93,3  | 4,4         | 2,3         | 0,3  |
| Verarbeitendes Gewerbe  | 91,2  | 5,0         | 3,8         | 21,9   |
| Herstellung von Nahrungs- und Futtermitteln   | 74,8  | 15,9        | 9,3         | 2,4  |
| Herstellung von chemischen Erzeugnissen   | 94,4  | 1,9         | 3,7         | 0,7  |
| Herstellung von Gummi- und Kunststoffwaren  | 91,9  | 2,3         | 5,8         | 1,1  |
| Herstellung von Metallerzeugnissen  | 94,7  | 3,2         | 2,0         | 3,5  |
| Herstellung von Datenverarbeitungsgeräten, elektronischen<br>und optischen Erzeugnissen       | 93,8  | 4,1         | 2,1         | 1,2  |
| Herstellung von elektrischen Ausrüstungen   | 94,8  | 3,1         | 2,1         | 1,3  |
| Maschinenbau  | 95,2  | 2,9         | 1,9         | 2,6  |
| Herstellung von Kraftwagen und Kraftwagenteilen   | 97,0  | 1,7         | 1,3         | 1,9  |
| Herstellung von sonstigen Waren   | 86,0  | 9,5         | 4,5         | 0,6  |
| Energieversorgung   | 91,8  | 6,4         | 1,8         | 0,8  |
| Wasserversorgung; Abwasser- und Abfallentsorgung und<br>Beseitigung von Umweltverschmutzungen | 91,2  | 5,7         | 3,1         | 1,2  |
| Baugewerbe  | 89,8  | 4,9         | 5,3         | 8,1  |
| <b>Dienstleistungsbereich</b>   | <b>62,0</b>                                 | <b>27,2</b> | <b>10,8</b> | <b>67,6</b>  |
| Handel; Instandhaltung und Reparatur von Kraftfahrzeugen                                      | 58,6  | 28,7        | 12,7        | 10,5   |
| Großhandel (ohne Handel mit Kraftfahrzeugen)  | 81,2  | 10,3        | 8,5         | 3,2  |
| Einzelhandel (ohne Handel mit Kraftfahrzeugen)  | 33,2  | 48,6        | 18,2        | 5,3  |
| Verkehr und Lagerei   | 63,4  | 8,2         | 28,4        | 6,6  |
| Gastgewerbe   | 44,4  | 27,1        | 28,4        | 2,5  |
| Information und Kommunikation   | 79,9  | 14,5        | 5,6         | 1,7  |
| Erbringung von Dienstleistungen der Informationstechnologie                                   | 87,8  | 9,1         | 3,2         | 0,7  |
| Erbringung von Finanz- und Versicherungsdienstleistungen                                      | 70,7  | 28,5        | 0,8         | 2,2  |
| Grundstücks- und Wohnungswesen  | 80,3  | 12,2        | 7,6         | 0,6  |
| Erbringung von freiberuflichen, wissenschaftlichen und technischen<br>Dienstleistungen        | 69,8  | 12,7        | 17,4        | 3,3  |
| Erbringung von sonstigen wirtschaftlichen Dienstleistungen                                    | 60,5  | 22,1        | 17,5        | 7,0  |
| Öffentliche Verwaltung, Verteidigung; Sozialversicherung                                      | 83,0  | 16,5        | 0,5         | 10,9   |
| Erziehung und Unterricht  | 59,5  | 34,2        | 6,3         | 6,7  |
| Gesundheits- und Sozialwesen  | 45,6  | 50,2        | 4,2         | 12,1   |
| Kunst, Unterhaltung und Erholung  | 62,7  | 22,1        | 15,2        | 1,2  |
| Erbringung von sonstigen Dienstleistungen   | 52,5  | 36,6        | 10,8        | 2,2  |

1) bezogen auf alle Arbeitnehmer/-innen im jeweiligen Wirtschaftszweig

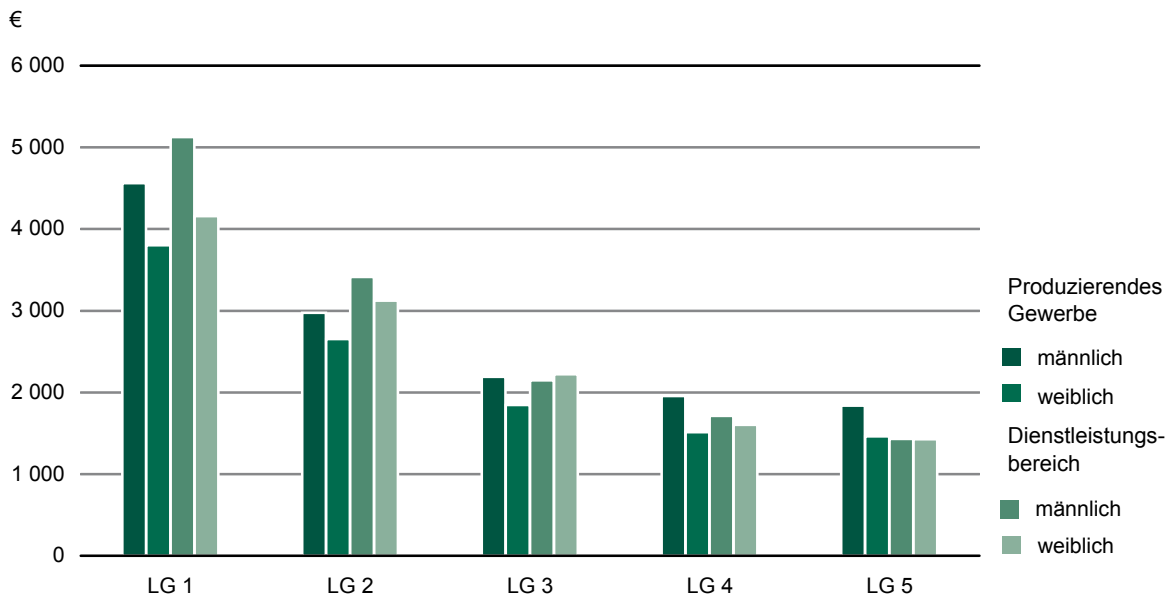
2) bezogen auf alle Arbeitnehmer/-innen des jeweiligen Wirtschaftszweiges an der Gesamterhebung

**Abb. 1 Durchschnittlicher Bruttomonatsverdienst<sup>1)</sup> der Arbeitnehmer im II. Quartal 2010 nach ausgewählten Wirtschaftszweigen**

nach Beschäftigungsart



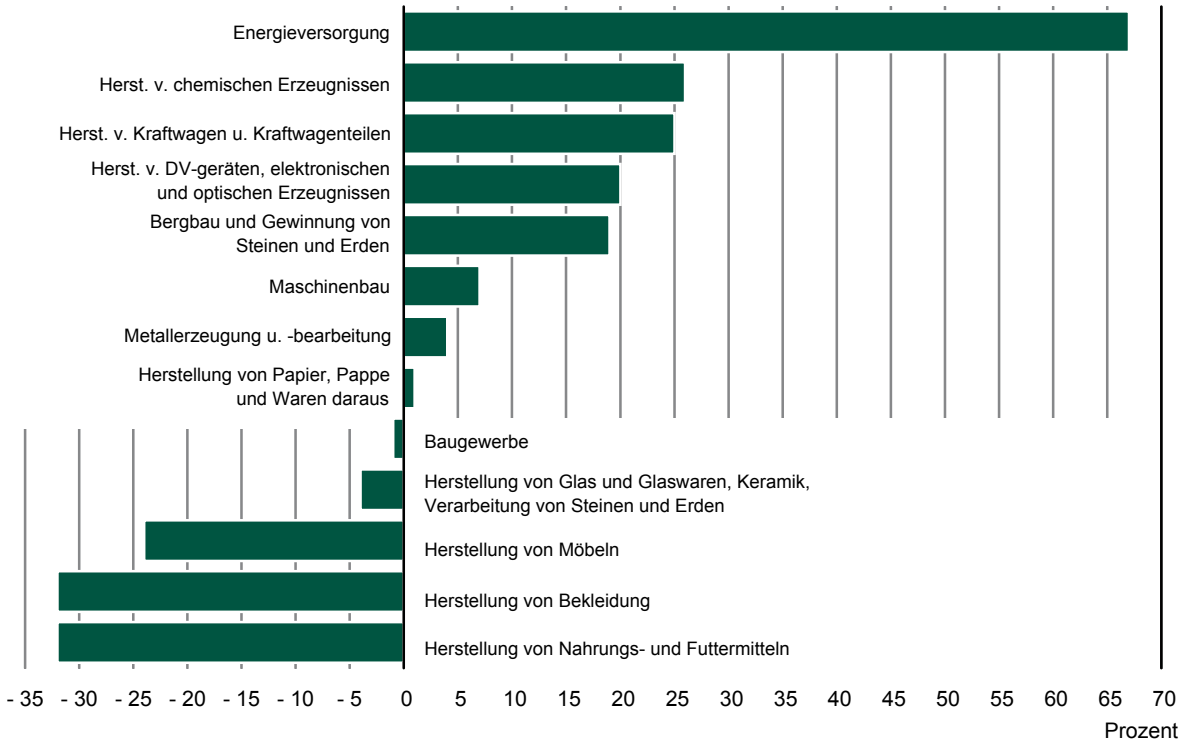
vollzeitbeschäftigte Arbeitnehmer nach Leistungsgruppen



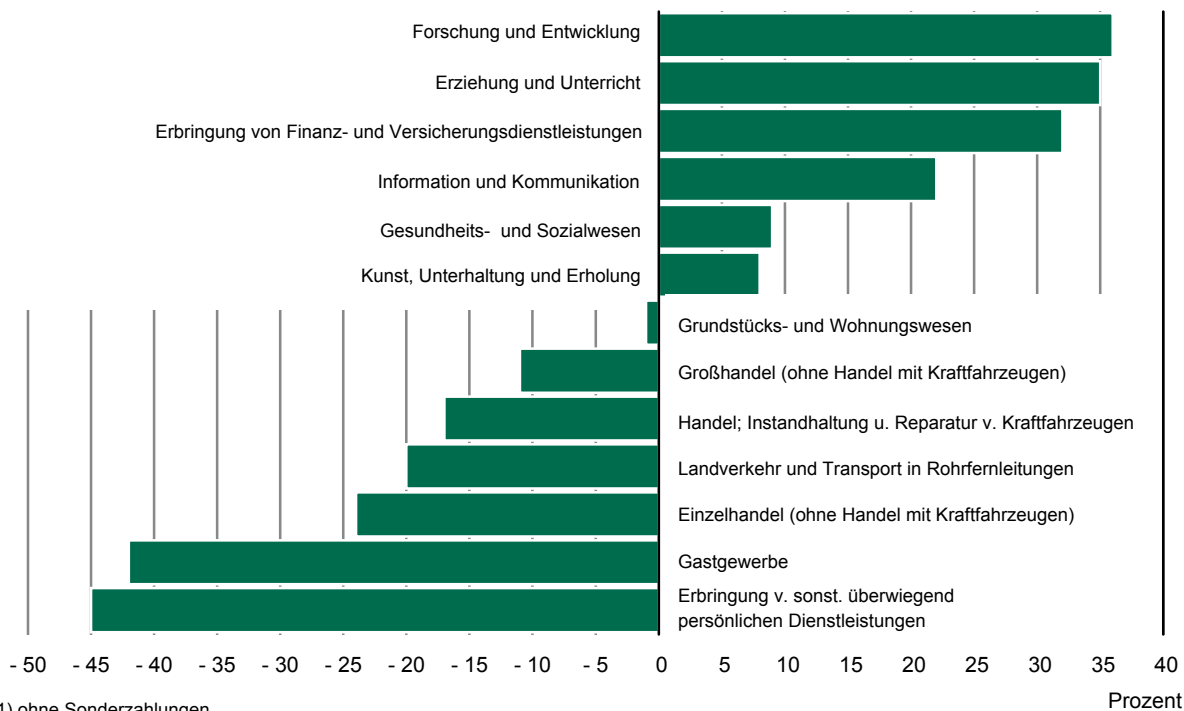
1) ohne Sonderzahlungen

**Abb. 2 Durchschnittlicher Bruttomonatsverdienst<sup>1)</sup> der vollzeitbeschäftigten Arbeitnehmer im Produzierenden Gewerbe und im Dienstleistungsbereich im II. Quartal 2010 nach ausgewählten Wirtschaftszweigen**  
 Prozentuale Abweichung vom Durchschnitt

**im Produzierenden Gewerbe**



**im Dienstleistungsbereich**



1) ohne Sonderzahlungen

**Herausgeber:**

Statistisches Landesamt des Freistaates Sachsen

**Redaktion:**

Statistisches Landesamt des Freistaates Sachsen

**Gestaltung und Satz:**

Statistisches Landesamt des Freistaates Sachsen

**Druck:**

Staatsbetrieb Sächsische Informatik Dienste

**Redaktionsschluss:**

Oktober 2010

**Bezug:**

Statistisches Landesamt des Freistaates Sachsen

Hausanschrift: Macherstraße 63, 01917 Kamenz

Postanschrift: Postfach 11 05, 01911 Kamenz

Telefon: +49 3578 33-1424

Fax: +49 3578 33-1499

E-Mail: [vertrieb@statistik.sachsen.de](mailto:vertrieb@statistik.sachsen.de)

[www.statistik.sachsen.de/shop](http://www.statistik.sachsen.de/shop)

**Verteilerhinweis**

Diese Informationsschrift wird von der Sächsischen Staatsregierung im Rahmen ihrer verfassungsmäßigen Verpflichtung zur Information der Öffentlichkeit herausgegeben. Sie darf weder von Parteien noch von deren Kandidaten oder Helfern im Zeitraum von sechs Monaten vor einer Wahl zum Zwecke der Wahlwerbung verwendet werden. Dies gilt für alle Wahlen. Missbräuchlich ist insbesondere die Verteilung auf Wahlveranstaltungen, an Informationsständen der Parteien sowie das Einlegen, Aufdrucken oder Aufkleben parteipolitischer Informationen oder Werbemittel. Untersagt ist auch die Weitergabe an Dritte zur Verwendung bei der Wahlwerbung. Auch ohne zeitlichen Bezug zu einer bevorstehenden Wahl darf die vorliegende Druckschrift nicht so verwendet werden, dass dies als Parteinarbeit des Herausgebers zu Gunsten einzelner politischer Gruppen verstanden werden könnte. Diese Beschränkungen gelten unabhängig vom Vertriebsweg, also unabhängig davon, auf welchem Wege und in welcher Anzahl diese Informationsschrift dem Empfänger zugegangen ist. Erlaubt ist jedoch den Parteien, diese Informationsschrift zur Unterrichtung ihrer Mitglieder zu verwenden.

**Copyright**

Statistisches Landesamt des Freistaates Sachsen, Kamenz, 2010

Auszugsweise Vervielfältigung und Verbreitung mit Quellenangabe gestattet.

ISSN 1435-8794