



Statistischer Bericht



Viehbestände im Freistaat Sachsen

November 2016

C III 8 – hj 2/16

Zeichenerklärung

- Nichts vorhanden (genau Null)
- 0 weniger als die Hälfte von 1 in der letzten besetzten Stelle, jedoch mehr als nichts
- ... Angabe fällt später an
- / Zahlenwert nicht sicher genug
- . Zahlenwert unbekannt oder geheim zu halten
- x Tabellenfach gesperrt, weil Aussage nicht sinnvoll
- () Aussagewert ist eingeschränkt
- p vorläufige Zahl
- r berichtigte Zahl
- s geschätzte Zahl

Inhalt

	Seite
Vorbemerkungen	3
Erläuterungen	3
Ergebnisdarstellung	3

Tabellen

1. Rinderhaltungen und -bestand am 3. November 2015 und 2016	5
2. Landwirtschaftliche Haltungen mit Rindern und Rinderbestände sowie Rinderkategorien am 3. November 2016 nach Kreisfreien Städten und Landkreisen	6
3. Rinderbestand am 3. November 2016 nach Nutzungsrichtungen und Rinderrassen	8
4. Landwirtschaftliche Haltungen mit Rindern am 3. November 2016 nach Bestandsgrößen sowie nach Kreisfreien Städten und Landkreisen	10
5. Landwirtschaftliche Haltungen mit Milchkühen am 3. November 2016 nach Bestandsgrößen sowie nach Kreisfreien Städten und Landkreisen	12
6. Landwirtschaftliche Haltungen mit Rindern und Rinderbestände am 3. November 2016 nach Herdengrößen	14
7. Schafbestand am 3. November 2015 und 2016	15
8. Landwirtschaftliche Betriebe mit Haltung von Schafen am 3. November 2016 nach Größenklassen der gehaltenen Tiere	15
9. Schweinebestand am 3. November 2015 und 2016	16
10. Landwirtschaftliche Betriebe mit Haltung von Schweinen am 3. November 2016 nach Größenklassen der gehaltenen Schweine	17
11. Landwirtschaftliche Betriebe mit Haltung von Zuchtsauen am 3. November 2016 nach Größenklassen der gehaltenen Zuchtsauen	17
12. Landwirtschaftliche Betriebe mit Haltung von Mastschweinen am 3. November 2016 nach Größenklassen der gehaltenen Mastschweine	17
13. Schweinebestand am 3. November 2016 nach Alter und Nutzungsrichtung sowie nach Kreisfreien Städten und Landkreisen	18

Abbildungen

Abb. 1 Milchnutzungsrassen in Sachsen am 3. November 2016	20
Abb. 2 Fleischnutzungsrassen in Sachsen am 3. November 2016	20
Abb. 3 Doppelnutzungsrassen in Sachsen am 3. November 2016	20

Vorbemerkungen

Dieser Statistische Bericht beinhaltet das Ergebnis der Erhebung über die Viehbestände im November 2016 (Rinder, Schweine und Schafe).

Rechtsgrundlagen

- Agrarstatistikgesetz (AgrStatG) in der Fassung der Bekanntmachung vom 17. Dezember 2009 (BGBl. I S. 3886) in der jeweils geltenden Fassung,
- Gesetz über die Statistik für Bundeszwecke (Bundesstatistikgesetz - BStatG) in der Fassung der Bekanntmachung vom 20. Oktober 2016 (BGBl. I S. 2394), in der jeweils geltenden Fassung,
- Verordnung zum Schutz gegen die Verschleppung von Tierseuchen im Viehverkehr (Viehverkehrsordnung - ViehVerkV) in der Fassung vom 3. März 2010 (BGBl. I S. 203) in der jeweils geltenden Fassung,
- Verordnung (EG) Nr. 1165/2008 des Europäischen Parlaments und des Rates vom 19. November 2008 über Viehbestands- und Fleischstatistiken und zur Aufhebung der Richtlinien 93/23/EWG, 93/24/EWG und 93/25/EWG des Rates (Abl. EU L 321 S. 1)

Erläuterungen

Die Rindermerkmale werden seit Mai 2008 halbjährlich jeweils zum Stichtag 3. Mai und 3. November durch die sekundärstatistische Auswertung des „Herkunfts- und Informationssystem für Tiere; Teil Rinder“ (HIT-Rinderdatenbank) aller landwirtschaftlichen Rinderhaltungen erfasst. Das entspricht einer Totalerfassung aller Bestandsrinder. Nicht enthalten sind z. B. Rinder bei Viehhändlern und Schlachtbetrieben. In dieser Datenbank sind die Rindermerkmale auf Einzeltierbasis gespeichert. Fehlende Merkmale (z. B. Anteil der Schlachttiere, Nutzungsrichtung der Kühe) werden anhand von Hilfsmerkmalen (z. B. Produktionsrichtung bzw. Koeffizienten) berechnet. Auf Grund dieser ab 2008 erfolgten Änderung der Erhebungsmethodik sind die Ergebnisse der Erhebung über die Rinderbestände mit denen vor 2008 nur eingeschränkt vergleichbar. Die Daten werden durch das Statistikamt Nord zentral aufbereitet und die Ergebnisse den jeweiligen Statistischen Landesämtern und dem Statistischen Bundesamt zur Verfügung gestellt. Erhebungseinheiten zur Erfassung der Rinderbestände sind die nach § 26 Abs. 2 der Viehverkehrsordnung erfassten Einheiten der HIT-Datenbank.

Kühe sind weibliche Rinder, die mindestens einmal gekalbt haben. **Milchkühe** sind Kühe, die zur Milchgewinnung bestimmt sind. Bei **sonstigen Kühen** handelt es sich im Wesentlichen um Mutter- und Ammenkühe, die nicht gemolken werden und deren Milch von Saugkälbern verbraucht wird.

Die Erhebung über die Schweinebestände wird ebenfalls halbjährlich zum Stichtag 3. Mai und 3. November durchgeführt. Befragt werden durch eine Stichprobe Schweine haltende Betriebe mit 50 und mehr Schweinen bzw. zehn und mehr Zuchtsauen. In Sachsen erfolgt die Erfassung über eine Stichprobe mit Totalschichten.

Beginnend im Jahr 2011 wird jährlich zum 3. November die Erhebung über die Schafbestände als Stichprobenerhebung in Betrieben mit 20 und mehr Schafen durchgeführt.

Ab 2013 werden hochgerechnete Werte aus Stichprobenerhebungen (Erhebung über die Schafbestände am 3. November 2013) in Tausend mit einer Dezimale veröffentlicht. Differenzen im Zahlenmaterial beruhen auf unabhängigen Rundungen.

Ergebnisdarstellung

Rinder

Im Freistaat Sachsen gab es zum 3. November 2016 in 7 045 Rinderhaltungen insgesamt 492 094 Tiere. Im Vergleich zum Vorjahresstand waren es 12 221 Rinder (2,4 Prozent) weniger. Die Anzahl der Haltungen verringerte sich im Vergleich zum Vorjahr um 176 (2,4 Prozent). Deutschlandweit verringerte sich der Rinderbestand seit November 2015 um 168 870 Rinder auf 12 466 586 Tiere. In Sachsen teilte er sich auf in 95 128 Kälber bis einschließlich acht Monate, 41 306 Jungrinder im Alter von acht Monaten bis zu einschließlich einem Jahr, 105 054 Rinder von mehr als einem Jahr bis unter zwei Jahren und 250 606 Rinder von zwei und mehr Jahren. Es waren insgesamt 53 199 männliche und 438 895 weibliche Tiere. Unter den weiblichen waren 225 065 abgekalbte Tiere, die sich wiederum in 183 376 Milch- und 41 689 sonstige Kühe aufteilten.

Die regionale Verteilung der Rinderbestände zeigte eine Konzentration in den Landkreisen Mittelsachsen mit 83 044 Tieren, gefolgt vom Erzgebirgskreis mit 63 252 Rindern und Bautzen mit 50 549 Rindern (vgl. Tab. 2).

Mit 364 175 Tieren wurden 74,0 Prozent der Rinder Milchnutzungsrasen zugeordnet. Hierbei war die Rasse Holstein-Schwarzbunt mit 320 667 Tieren die bedeutendste. 81 186 Rinder gehörten den Fleischnutzungsrasen an. Hier hatten Kreuzungstiere der Fleischrindrassen mit 38 190 Tieren den größten Anteil, gefolgt von der Rasse Fleischnutzungsrasen mit 14 643 Tieren und 5 823 Tieren der Rasse Charolais. Unter den 46 733 Rindern der Doppelnutzungsrasen hatten Kreuzungstiere zwischen Fleisch- und Milchrindern mit 21 872 Tieren gefolgt von Fleischnutzungsrasen (15 553) den höchsten Anteil (vgl. Tab. 3).

Die Bestandsgrößenstruktur der 7 045 Rinderhaltungen zeigt, dass 57,3 Prozent mit bis zu neun Rindern belegt waren. Demgegenüber existierten 265 Haltungen (3,8 Prozent) mit 500 und mehr Rindern, die insgesamt 259 814 Tiere (52,8 Prozent des Gesamtbestandes) hatten (vgl. Tab 4). Eine durchschnittliche sächsische Rin-

derhaltung umfasste knapp 70 Tiere. Die 183 376 Milchkühe standen in 1 274 Haltungen. Mit 147 676 Milchkühen standen vier Fünftel der Tiere (80,5 Prozent) in Haltungen mit 200 und mehr Milchkühen. Die durchschnittliche Milchkuhhaltung bestand aus 144 Tieren. Der Milchkuhbestand verringerte sich überdurchschnittlich seit dem Vorjahr um 6 652 Kühe bzw. 3,5 Prozent. Der Bestand an sonstigen Kühen erhöhte sich demgegenüber um 341 auf 41 689 Tiere. In Deutschland verringerte sich die Zahl der Milchkühe um 66 939 (1,6 Prozent) auf 4 217 700. Gleichzeitig sank der Bestand an sonstigen Kühen bundesweit um 11 810 auf 669 530 Tiere (1,7 Prozent).

Schweine

Der Schweinebestand in den sächsischen Schweinehaltenden Betrieben belief sich zum 3. November 2016 auf 649 760 Tiere. Im Vergleich zum Vorjahr verringerte sich die Anzahl der Tiere um 17 254 Stück bzw. 2,6 Prozent. Dieser Rückgang beruhte auf dem stark reduzierten Ferkelbestand von -10,8 Prozent. In den anderen Nutzungs- und Alterskategorien war dagegen ein Bestandsaufbau von 2,9 Prozent zu verzeichnen. Der Schweinebestand setzte sich aus 237 602 Ferkeln, 137 954 Jungschweinen (+1,4 Prozent), 203 047 Mastschweinen (+4,1 Prozent) sowie 71 157 Zuchtschweinen (+2,3 Prozent), darunter 70 815 Zuchtsauen (+2,4 Prozent) zusammen. In Sachsen hielten im November 169 landwirtschaftliche Betriebe 50 und mehr Schweine bzw. zehn und mehr Zuchtsauen. Im Vergleich zum Vorjahr waren dies 21 Schweinehaltende Betriebe weniger (11,1 Prozent). Mit 480 111 Schweinen wurden 73,9 Prozent aller Schweine in 42 Betrieben mit 5 000 und mehr Schweinen gehalten (vgl. Tab. 10).

Die Haltung von Zuchtsauen konzentrierte sich ebenfalls in relativ wenigen Beständen. In 32 landwirtschaftlichen Betrieben mit 500 und mehr Zuchtsauen wurden mit 63 371 Zuchtsauen 89,5 Prozent dieser Tiere erfasst. Die meisten Schweine waren in den Landkreisen Nordsachsen (137 606), Meißen (122 701) und Mittelsachsen (119 574) eingestallt.

Schafe

Zum 3. November 2016 wurden in Sachsen 69 700 Schafe in 400 landwirtschaftlichen Betrieben mit 20 und mehr Schafen gehalten. Damit erhöhte sich der Bestand binnen Jahresfrist um rund 400 Tiere (0,6 Prozent). Mit 50 300 weiblichen Schafen zur Zucht bildete diese Kategorie den größten Anteil (72,2 Prozent) am Gesamtbestand. Darunter befanden sich rund 600 Milchschafe, die für die Erzeugung von Milch bestimmt sind. Weiterhin wurden 17 600 Schafe unter einem Jahr gehalten (vgl. Tab. 7).

1. Rinderhaltungen und -bestand am 3. November 2015 und 2016

Merkmal	2015	2016	Veränderung November 2016 gegenüber November 2015	
	Anzahl		%	
Haltungen				
Kälber und Jungrinder bis einschließlich 1 Jahr	5 591	5 535	-56	-1,0
Rinder von mehr als 1 bis unter 2 Jahre	5 059	4 983	-76	-1,5
und zwar männlich	2 660	2 629	-31	-1,2
weiblich	4 064	3 994	-70	-1,7
Rinder, 2 Jahre und älter (ohne Kühe)	3 492	3 494	2	0,1
und zwar männlich	1 832	1 837	5	0,3
weiblich (nicht abgekalbt)	2 614	2 570	-44	-1,7
Kühe (abgekalbt)	5 109	5 039	-70	-1,4
und zwar Milchkühe ¹⁾	1 332	1 274	-58	-4,4
sonstige Kühe ¹⁾	4 006	4 002	-4	-0,1
Rinder insgesamt	7 221	7 045	-176	-2,4
Rinderbestände				
Kälber bis einschließlich 8 Monate	97 861	95 128	-2 733	-2,8
davon männlich	26 836	25 753	-1 083	-4,0
weiblich	71 025	69 375	-1 650	-2,3
Jungrinder von mehr als 8 Monaten bis einschließlich 1 Jahr	42 857	41 306	-1 551	-3,6
davon männlich	8 438	8 149	-289	-3,4
weiblich	34 419	33 157	-1 262	-3,7
Rinder von mehr als 1 bis unter 2 Jahre	106 221	105 054	-1 167	-1,1
davon männlich	16 294	15 706	-588	-3,6
weiblich	89 927	89 348	-579	-0,6
davon Schlachttiere ²⁾	5 391	5 925	534	9,9
Zucht- und Nutztiere ²⁾	84 536	83 423	-1 113	-1,3
Rinder, 2 Jahre und älter	257 376	250 606	-6 770	-2,6
davon Bullen und Ochsen	3 558	3 591	33	0,9
Schlachtfärsen	888	911	23	2,6
Nutz- und Zuchtfärsen	21 554	21 039	-515	-2,4
Milchkühe ¹⁾	190 028	183 376	-6 652	-3,5
sonstige Kühe ¹⁾	41 348	41 689	341	0,8
Rinder insgesamt	504 315	492 094	-12 221	-2,4

1) berechnet auf Basis der Produktionsrichtungen der Haltungen

2) berechnet auf Basis der Schlachtungen im Vorjahreszeitraum

2. Landwirtschaftliche Haltungen mit Rindern und Rinderbestände sowie Rinderkategorien am 3. November 2016 nach Kreisfreien Städten und Landkreisen

Kreisfreie Stadt Landkreis Land Jahr	Merkmal	Rinder	Haltungen			
			Milchkühen ¹⁾	sonstigen Kühen ¹⁾	Kälbern bis einschließlich 8 Monate	
					männlich	weiblich
Chemnitz, Stadt	Haltungen	82	20	45	45	49
	Tiere	4 635	1 450	538	392	796
Erzgebirgskreis	Haltungen	999	243	536	537	566
	Tiere	63 252	22 904	5 193	3 412	8 875
Mittelsachsen	Haltungen	1 141	203	691	600	621
	Tiere	83 044	32 448	6 882	4 305	11 161
Vogtlandkreis	Haltungen	646	140	384	375	376
	Tiere	42 088	15 492	3 980	2 302	6 025
Zwickau	Haltungen	747	152	381	365	391
	Tiere	36 947	15 746	2 210	1 652	5 032
Dresden, Stadt	Haltungen	53	8	36	28	26
	Tiere	1 537	184	523	195	217
Bautzen	Haltungen	794	104	435	383	330
	Tiere	50 549	18 835	4 140	2 892	7 130
Görlitz	Haltungen	524	100	280	274	282
	Tiere	43 881	17 990	2 271	1 659	6 646
Meißen	Haltungen	457	53	261	196	198
	Tiere	35 332	12 632	3 603	2 073	5 067
Sächsische Schweiz- Osterzgebirge	Haltungen	669	122	447	379	408
	Tiere	50 264	16 052	6 350	2 666	7 041
Leipzig, Stadt	Haltungen	26	7	12	12	11
	Tiere	3 129	1 251	92	84	433
Leipzig	Haltungen	474	64	252	247	234
	Tiere	40 283	14 767	2 598	2 128	5 594
Nordsachsen	Haltungen	433	58	242	232	229
	Tiere	37 153	13 625	3 309	1 993	5 358
Sachsen 2016	Haltungen	7 045	1 274	4 002	3 673	3 721
	Tiere	492 094	183 376	41 689	25 753	69 375
2015	Haltungen	7 221	1 332	4 006	3 704	3 734
	Tiere	504 315	190 028	41 348	26 836	71 025
2014	Haltungen	7 271	1 369	4 029	3 793	3 827
	Tiere	510 649	192 486	41 362	28 633	71 431
2013	Haltungen	7 284	1 401	4 012	3 731	3 802
	Tiere	503 248	188 118	41 204	27 735	69 395

1) berechnet auf Basis der Produktionsrichtungen der Haltungen

mit						Merkmal	Kreisfreie Stadt Landkreis Land Jahr
Jungrindern von mehr als 8 Monaten bis einschließlich 1 Jahr		Rindern von mehr als 1 bis unter 2 Jahre		Rindern, 2 Jahre und älter			
männlich	weiblich	männlich	weiblich	männlich	weiblich		
21	22	24	51	22	30	Haltungen	Chemnitz, Stadt
97	326	205	571	60	200	Tiere	
251	351	371	613	214	383	Haltungen	Erzgebirgskreis
984	4 423	1 735	12 135	360	3 231	Tiere	
252	367	375	639	302	443	Haltungen	Mittelsachsen
1 109	5 386	2 022	15 087	590	4 054	Tiere	
154	232	267	372	173	247	Haltungen	Vogtlandkreis
517	2 820	1 037	7 490	290	2 135	Tiere	
143	223	234	413	126	252	Haltungen	Zwickau
403	2 271	875	6 721	222	1 815	Tiere	
13	15	24	27	16	18	Haltungen	Dresden, Stadt
47	61	54	171	26	59	Tiere	
179	217	321	397	208	236	Haltungen	Bautzen
877	3 335	2 057	8 906	411	1 966	Tiere	
125	193	187	297	140	203	Haltungen	Görlitz
419	3 368	915	8 649	254	1 710	Tiere	
126	158	181	269	119	142	Haltungen	Meißen
639	2 259	1 363	6 091	235	1 370	Tiere	
176	232	267	422	255	297	Haltungen	Sächsische Schweiz- Osterzgebirge
829	3 358	1 500	9 200	676	2 592	Tiere	
4	7	12	14	8	11	Haltungen	Leipzig, Stadt
6	261	40	701	36	225	Tiere	
135	163	197	257	128	168	Haltungen	Leipzig
1 490	2 747	2 588	6 935	212	1 224	Tiere	
99	134	169	223	126	140	Haltungen	Nordsachsen
732	2 542	1 315	6 691	219	1 369	Tiere	
1 678	2 314	2 629	3 994	1 837	2 570	Haltungen	Sachsen 2016
8 149	33 157	15 706	89 348	3 591	21 950	Tiere	
1 769	2 396	2 660	4 064	1 832	2 614	Haltungen	2015
8 438	34 419	16 294	89 927	3 558	22 442	Tiere	
1 826	2 429	2 778	4 099	1 810	2 572	Haltungen	2014
9 431	33 699	16 895	89 512	3 547	23 653	Tiere	
1 745	2 452	2 692	3 991	1 767	2 561	Haltungen	2013
9 152	32 842	16 641	90 064	3 349	24 748	Tiere	

3. Rinderbestand am 3. November 2016 nach Nutzungsrichtungen und Rinderrassen

Nutzungsrichtung Rinderrasse	Insgesamt		Davon			
	Haltungen	Tiere	Kälber bis einschl. 8 Monate		Jungrinder von mehr als 8 Monaten bis einschl. 1 Jahr	
			männlich	weiblich	männlich	weiblich
Milchnutzungsrassen		364 175	10 615	52 923	3 158	26 970
davon						
Holstein-Schwarzbunt		320 667	8 652	46 506	2 405	23 843
Holstein-Rotbunt		9 721	370	1 546	149	743
Kreuzung Milchrind mit Milchrind		32 498	1 528	4 715	542	2 341
Angler		533	9	80	5	24
Deutsche Schwarzbunte alter Zuchtrichtung		265	31	12	45	4
Sonstige Milchnutzungsrassen		491	25	64	12	15
Fleischnutzungsrassen		81 186	10 070	10 332	2 847	3 616
davon						
Kreuzung Fleischrind mit Fleischrind		38 190	5 310	5 510	1 308	1 737
Limousin		5 703	656	724	214	323
Charolais		5 823	534	580	219	319
Fleischfleckvieh		14 643	1 794	1 737	537	684
Deutsche Angus		5 346	639	620	288	234
Galloway		2 580	262	231	55	60
Highland		2 841	269	270	39	51
Büffel/Bisons		835	71	87	24	26
Sonstige Fleischnutzungsrassen		5 225	535	573	163	182
Doppelnutzungsrassen (Milch/Fleisch)		46 733	5 068	6 120	2 144	2 571
davon						
Fleckvieh		15 553	1 566	1 661	1 008	677
Braunvieh		1 164	48	151	.	85
Kreuzung Fleischrind mit Milchrind		21 872	2 862	3 257	929	1 376
Doppelnutzung Rotbunt		.	6	5	-	.
Sonstige Kreuzungen		6 612	429	887	134	359
Gelbvieh	
Vorderwälder		.	.	.	-	-
Sonstige Doppelnutzungsrassen		1 421	148	156	59	69
Insgesamt		492 094	25 753	69 375	8 149	33 157

Rinder von mehr als 1 bis unter 2 Jahre		Davon Rinder, 2 Jahre und älter		Kühe	Nutzungsrichtung Rinderrasse
männlich	weiblich	männlich	weiblich		
5 232	73 058	367	16 191	175 661	Milchnutzungsrassen
					davon
3 902	64 499	264	14 111	156 485	Holstein-Schwarzbunt
196	2 011	32	483	4 191	Holstein-Rotbunt
1 020	6 350	51	1 534	14 417	Kreuzung Milchrind mit Milchrind
9	89	3	27	287	Angler
75	18	6	7	67	Deutsche Schwarzbunte alter Zuchtrichtung
30	91	11	29	214	Sonstige Milchnutzungsrassen
5 729	9 836	2 533	3 765	32 458	Fleischnutzungsrassen
					davon
2 635	4 776	441	1 682	14 791	Kreuzung Fleischrind mit Fleischrind
308	751	239	326	2 162	Limousin
337	652	193	328	2 661	Charolais
904	1 782	406	624	6 175	Fleischfleckvieh
566	539	154	186	2 120	Deutsche Angus
268	292	259	164	989	Galloway
280	287	362	193	1 090	Highland
88	104	90	43	302	Büffel/Bisons
343	653	389	219	2 168	Sonstige Fleischnutzungsrassen
4 745	6 454	691	1 994	16 946	Doppelnutzungsrassen (Milch/Fleisch)
					davon
2 498	1 889	314	594	5 346	Fleckvieh
36	206	.	70	546	Braunvieh
1 696	3 179	224	958	7 391	Kreuzung Fleischrind mit Milchrind
.	Doppelnutzung Rotbunt
389	1 031	39	287	3 057	Sonstige Kreuzungen
.	.	.	.	36	Gelbvieh
.	-	-	-	.	Vorderwälder
117	145	101	74	552	Sonstige Doppelnutzungsrassen
15 706	89 348	3 591	21 950	225 065	Insgesamt

4. Landwirtschaftliche Haltungen mit Rindern am 3. November 2016 nach Bestandsgrößen sowie nach Kreisfreien Städten und Landkreisen

Kreisfreie Stadt Landkreis Land Jahr	Insgesamt		Davon					
			1 - 9		10 - 19		20 - 49	
	Haltungen	Tiere	Haltungen	Tiere	Haltungen	Tiere	Haltungen	Tiere
Chemnitz, Stadt	82	4 635	48	206	8	.	4	123
Erzgebirgskreis	999	63 252	558	2 054	137	1 877	101	3 122
Mittelsachsen	1 141	83 044	632	2 290	171	2 322	110	3 303
Vogtlandkreis	646	42 088	348	1 416	107	1 512	60	1 876
Zwickau	747	36 947	481	1 734	93	.	64	1 813
Dresden, Stadt	53	1 537	32	112	7	97	7	196
Bautzen	794	50 549	521	1 667	95	1 282	60	1 828
Görlitz	524	43 881	278	956	63	868	59	1 934
Meißen	457	35 332	299	1 049	44	599	41	1 413
Sächsische Schweiz- Osterzgebirge	669	50 264	321	1 201	110	1 627	101	3 002
Leipzig, Stadt	26	3 129	15	57	4	59	2	.
Leipzig	474	40 283	258	895	70	944	49	.
Nordsachsen	433	37 153	245	814	46	623	54	1 694
Sachsen 2016	7 045	492 094	4 036	14 451	955	13 158	712	21 940
2015	7 221	504 315	4 175	14 676	947	12 964	729	22 394
2014	7 271	510 649	4 214	14 893	937	12 664	756	23 383
2013	7 284	503 248	4 298	14 883	890	12 177	755	23 213

Haltungen mit ... bis ... Rindern (einschließlich Kälbern)								Kreisfreie Stadt Landkreis Land Jahr
50 - 99		100 - 199		200 - 499		500 und mehr		
Haltungen	Tiere	Haltungen	Tiere	Haltungen	Tiere	Haltungen	Tiere	
6	400	10	1 394	5	1 598	1	.	Chemnitz, Stadt
58	4 139	60	8 266	55	17 436	30	26 358	Erzgebirgskreis
67	4 917	55	7 903	59	18 160	47	44 149	Mittelsachsen
38	2 731	44	6 200	29	8 741	20	19 612	Vogtlandkreis
27	1 824	47	6 730	17	5 501	18	.	Zwickau
3	178	2	.	2	.	-	-	Dresden, Stadt
37	2 468	27	3 729	28	9 229	26	30 346	Bautzen
33	2 323	36	5 031	29	10 320	26	22 449	Görlitz
17	1 161	23	.	14	.	19	23 395	Meißen
36	2 702	41	5 723	32	9 369	28	26 640	Sächsische Schweiz- Osterzgebirge
2	.	-	-	1	.	2	.	Leipzig, Stadt
26	1 815	21	2 887	25	.	25	24 263	Leipzig
24	.	14	1 951	27	9 238	23	.	Nordsachsen
374	26 386	380	53 157	323	103 188	265	259 814	Sachsen 2016
382	27 051	378	52 996	333	104 992	277	269 242	2015
357	25 264	388	54 115	348	110 092	271	270 238	1014
346	24 261	390	54 145	334	106 213	271	268 356	2013

5. Landwirtschaftliche Haltungen mit Milchkühen am 3. November 2016 nach Bestandsgrößen sowie nach Kreisfreien Städten und Landkreisen

Kreisfreie Stadt Landkreis Land Jahr	Insgesamt		Davon Haltungen mit ...					
			1 - 9		10 - 19		20 - 49	
	Haltungen	Tiere	Haltungen	Tiere	Haltungen	Tiere	Haltungen	Tiere
Chemnitz, Stadt	20	1 450	7	22	2	.	2	.
Erzgebirgskreis	243	22 904	86	244	28	409	35	1 219
Mittelsachsen	203	32 448	72	199	11	149	25	957
Vogtlandkreis	140	15 492	55	200	12	165	13	.
Zwickau	152	15 746	54	155	16	.	20	702
Dresden, Stadt	8	184	5	12	-	-	2	.
Bautzen	104	18 835	44	79	6	96	5	144
Görlitz	100	17 990	20	60	10	126	14	511
Meißen	53	12 632	20	49	5	75	1	.
Sächsische Schweiz- Osterzgebirge	122	16 052	40	121	11	147	16	516
Leipzig, Stadt	7	1 251	3	10	-	-	1	.
Leipzig	64	14 767	17	27	4	47	7	.
Nordsachsen	58	13 625	25	37	-	-	1	.
Sachsen 2016	1 274	183 376	448	1 215	105	1 471	142	4 895
2015	1 332	190 028	469	1 286	105	1 487	149	5 110
2014	1 369	192 486	472	1 260	99	1 397	173	5 800
2013	1 401	188 118	492	1 348	105	1 477	178	6 125

bis ... Milchkühen								Kreisfreie Stadt Landkreis Land Jahr
50 - 99		100 - 199		200 - 499		500 und mehr		
Haltungen	Tiere	Haltungen	Tiere	Haltungen	Tiere	Haltungen	Tiere	
7	497	1	.	-	-	1	.	Chemnitz, Stadt
42	2 813	19	2 490	25	8 481	8	7 248	Erzgebirgskreis
31	2 019	17	2 419	28	9 759	19	16 946	Mittelsachsen
23	1 653	16	1 981	13	4 078	8	.	Vogtlandkreis
37	2 497	10	.	6	2 453	9	8 374	Zwickau
-	-	1	.	-	-	-	-	Dresden, Stadt
10	665	13	1 691	14	5 100	12	11 060	Bautzen
16	1 012	7	1 018	26	8 521	7	6 742	Görlitz
6	376	2	.	10	3 110	9	8 723	Meißen
20	1 270	12	1 587	10	3 537	13	8 874	Sächsische Schweiz- Osterzgebirge
-	-	1	.	1	.	1	.	Leipzig, Stadt
8	.	5	746	15	.	8	7 903	Leipzig
1	.	4	.	20	6 315	7	.	Nordsachsen
201	13 506	108	14 613	168	56 881	102	90 795	Sachsen 2016
209	14 052	115	15 653	179	60 036	106	92 404	2015
214	14 320	124	16 957	186	62 677	101	90 075	2014
217	14 707	124	16 769	188	62 947	97	84 745	2013

6. Landwirtschaftliche Haltungen mit Rindern und Rinderbestände am 3. November 2016 nach Herdengrößen

Merkmal	Herdengröße von ... bis ... Tiere	Haltungen	Tiere
Milchkühe	1 - 9	448	1 215
	10 - 19	105	1 471
	20 - 49	142	4 895
	50 - 99	201	13 506
	100 - 199	108	14 613
	200 - 499	168	56 881
	500 und mehr	102	90 795
	Zusammen	1 274	183 376
Sonstige Kühe	1 - 9	3 102	9 691
	10 - 19	458	6 132
	20 - 49	278	8 332
	50 - 99	100	6 927
	100 und mehr	64	10 607
	Zusammen	4 002	41 689
Kälber und Jungrinder bis einschließlich 1 Jahr	1 - 9	3 917	11 238
	10 - 19	493	6 796
	20 - 49	503	15 929
	50 - 99	257	18 012
	100 und mehr	365	84 459
Zusammen	5 535	136 434	
Männliche Rinder von mehr als 1 Jahr	1 - 9	3 189	6 847
	10 - 49	168	2 266
	50 - 99	95	2 793
	100 - 499	36	2 467
	500 und mehr	23	4 924
Zusammen	3 511	19 297	
Rinder insgesamt	1 - 9	4 036	14 451
	10 - 19	955	13 158
	20 - 49	712	21 940
	50 - 99	374	26 386
	100 - 199	380	53 157
	200 - 499	323	103 188
	500 und mehr	265	259 814
	Insgesamt	7 045	492 094

7. Schafbestand am 3. November 2015 und 2016

Merkmal	Bestand		Veränderung 2016 gegenüber 2015	
	2015	2016		
	Anzahl in 1 000		%	
Schafe unter 1 Jahr (ohne gedeckte Jungschafe)	16,5	17,6	1,1	6,7
Weibliche Schafe zur Zucht (einschl. gedeckter Jungschafe)	50,8	50,3	-0,5	-1,0
davon				
Milchschafe	0,6	0,6	0,0	0,0
andere Mutterschafe	50,2	49,7	-0,5	-1,0
Schafböcke zur Zucht	1,1	1,0	-0,1	-9,1
Andere Schafe	0,9	0,8	-0,1	-11,1
Schafe insgesamt	69,3	69,7	0,4	0,6

8. Landwirtschaftliche Betriebe mit Haltung von Schafen am 3. November 2016 nach Größenklassen der gehaltenen Tiere

Betriebe mit ... bis ... Schafen	Betriebe	Tiere
	Anzahl in 1 000	
1 - 49	0,2	6,5
50 - 499	0,2	26,1
500 und mehr	0,0	37,2
Insgesamt	0,4	69,7

9. Schweinebestand am 3. November 2015 und 2016

Merkmal	2015	2016	Veränderung 2016 gegenüber 2015	
	Anzahl		%	
	Betriebe			
Ferkel (unter 20 kg LG ¹⁾)	103	90	-13	-12,6
Jungschweine (unter 50 kg LG ¹⁾)	145	129	-16	-11,0
Mastschweine	157	139	-18	-11,5
davon				
50 bis unter 80 kg LG ¹⁾	131	129	-2	-1,5
80 bis unter 110 kg LG ¹⁾	140	123	-17	-12,1
110 und mehr kg LG ¹⁾	111	97	-14	-12,6
Zuchtschweine 50 kg und mehr LG ¹⁾	95	84	-11	-11,6
davon				
Eber zur Zucht	67	62	-5	-7,5
Jungsauen, zum 1. Mal trächtig	77	65	-12	-15,6
andere trächtige Sauen	86	80	-6	-7,0
Jungsauen, noch nicht trächtig	72	64	-8	-11,1
andere nicht trächtige Sauen	75	64	-11	-14,7
Schweine insgesamt	190	169	-21	-11,1
	Bestände			
Ferkel (unter 20 kg LG ¹⁾)	266 363	237 602	-28 761	-10,8
Jungschweine (unter 50 kg LG ¹⁾)	136 024	137 954	1 930	1,4
Mastschweine	195 084	203 047	7 963	4,1
davon				
50 bis unter 80 kg LG ¹⁾	87 230	92 249	5 019	5,8
80 bis unter 110 kg LG ¹⁾	81 558	89 674	8 116	10,0
110 und mehr kg LG ¹⁾	26 296	21 124	-5 172	-19,7
Zuchtschweine 50 kg und mehr LG ¹⁾	69 543	71 157	1 614	2,3
davon				
Eber zur Zucht	367	342	-25	-6,8
Jungsauen, zum 1. Mal trächtig	10 137	11 767	1 630	16,1
andere trächtige Sauen	37 018	35 445	-1 573	-4,2
Jungsauen, noch nicht trächtig	9 923	9 852	-71	-0,7
andere nicht trächtige Sauen	12 098	13 751	1 653	13,7
Schweine insgesamt	667 014	649 760	-17 254	-2,6

1) LG = Lebendgewicht

10. Landwirtschaftliche Betriebe mit Haltung von Schweinen am 3. November 2016 nach Größenklassen der gehaltenen Schweine

Betriebe mit ... bis ... Schweinen	Schweine		Davon					
			Zuchtsauen		Ferkel		Mastschweine einschließlich Jungschweine und Eber	
	Betriebe	Tiere	Betriebe	Tiere	Betriebe	Tiere	Betriebe	Tiere
1 - 99	16	1 396	10	87	8	235	16	1 074
100 - 249	13	1 840	7	129	5	248	13	1 463
250 - 499	20	7 563	9	878	9	1 171	19	5 514
500 - 999	19	13 399	5	452	7	1 628	18	11 319
1 000 - 1 999	23	32 047	7	2 549	10	7 649	21	21 849
2 000 - 4 999	36	113 404	20	8 961	23	40 388	33	64 055
5 000 und mehr	42	480 111	25	57 759	28	186 283	42	236 069
Insgesamt	169	649 760	83	70 815	90	237 602	162	341 343

11. Landwirtschaftliche Betriebe mit Haltung von Zuchtsauen am 3. November 2016 nach Größenklassen der gehaltenen Zuchtsauen

Betriebe mit ... bis ... Zuchtsauen	Schweine		Darunter	
			Zuchtsauen	
	Betriebe	Tiere	Betriebe	Tiere
1 - 49	21	3 415	21	331
50 - 99	7	4 689	7	525
100 - 249	12	20 315	12	2 046
250 - 499	11	29 291	11	4 542
500 und mehr	32	357 237	32	63 371
Insgesamt	83	414 947	83	70 815

12. Landwirtschaftliche Betriebe mit Haltung von Mastschweinen am 3. November 2016 nach Größenklassen der gehaltenen Mastschweine

Betriebe mit ... bis ... Mastschweinen	Schweine		Darunter	
			Mastschweine	
	Betriebe	Tiere	Betriebe	Tiere
unter 100	32	68 581	32	1 428
100 - 399	32	21 038	32	7 704
400 - 999	24	67 531	24	16 338
1 000 - 1 999	21	58 751	21	29 465
2 000 - 4 999	23	144 543	23	76 900
5 000 und mehr	7	124 187	7	71 212
Insgesamt	139	484 631	139	203 047

13. Schweinebestand am 3. November 2016 nach Alter und Nutzungsrichtung sowie nach Kreisfreien Städten und Landkreisen

Kreisfreie Stadt Landkreis Land Jahr	Merkmal	Schweine	Ferkel	Jung- schweine unter 50 kg LG ¹⁾	Mastschweine		
					50 bis unter 80 kg LG ¹⁾	80 bis unter 110 kg LG ¹⁾	110 und mehr kg LG ¹⁾
Chemnitz, Stadt	Betriebe	1	-	1	1	1	1
	Tiere	.	-
Erzgebirgskreis	Betriebe	7	4	4	5	6	4
	Tiere	8 595	1 636	2 313	1 879	1 508	1 004
Mittelsachsen	Betriebe	27	14	19	17	15	10
	Tiere	119 574	48 723	29 472	12 142	10 327	2 731
Vogtlandkreis	Betriebe	11	5	7	7	7	6
	Tiere	48 301	.	1 598	1 275	2 029	311
Zwickau	Betriebe	9	6	8	9	8	4
	Tiere	26 712	15 654	4 471	1 267	1 370	509
Dresden, Stadt	Betriebe	3	1	1	2	1	2
	Tiere	595
Bautzen	Betriebe	18	11	14	14	13	12
	Tiere	90 882	34 346	17 672	12 198	12 942	2 682
Görlitz	Betriebe	9	5	8	7	7	6
	Tiere	39 304	10 185	11 271	4 535	7 630	1 530
Meißen	Betriebe	26	14	24	23	25	19
	Tiere	122 701	42 298	25 055	21 102	20 162	5 804
Sächsische Schweiz- Osterzgebirge	Betriebe	6	3	3	6	4	5
	Tiere	.	.	229	1 513	1 123	.
Leipzig, Stadt	Betriebe	-	-	-	-	-	-
	Tiere	-	-	-	-	-	-
Leipzig	Betriebe	23	9	18	18	18	13
	Tiere	50 967	8 659	14 874	10 462	12 141	1 290
Nordsachsen	Betriebe	29	18	22	20	18	15
	Tiere	137 606	43 963	30 814	25 504	19 764	4 606
Sachsen 2016	Betriebe	169	90	129	129	123	97
	Tiere	649 760	237 602	137 954	92 249	89 674	21 124
2015	Betriebe	190	103	145	131	140	111
	Tiere	667 014	266 363	136 024	87 230	81 558	26 296
2014	Betriebe	192	107	152	140	142	110
	Tiere	679 104	242 725	153 761	88 476	95 173	26 774
2013	Betriebe	191	106	152	140	143	102
	Tiere	641 690	222 401	136 658	95 123	91 163	27 313

1) LG = Lebendgewicht

Davon					Merkmal	Kreisfreie Stadt Landkreis Land Jahr
Zuchtschweine 50 und mehr kg LG ¹⁾						
Eber zur Zucht	Jungsauen erstmals trächtig	andere trächtige Sauen	Jungsauen noch nicht trächtig	andere nicht trächtige Sauen		
-	-	-	-	-	Betriebe	Chemnitz, Stadt
-	-	-	-	-	Tiere	
3	2	3	1	2	Betriebe	Erzgebirgskreis
.	.	151	.	.	Tiere	
9	11	11	11	9	Betriebe	Mittelsachsen
180	2 202	7 444	2 819	3 534	Tiere	
3	3	3	3	4	Betriebe	Vogtlandkreis
24	.	3 874	804	2 084	Tiere	
2	5	5	4	4	Betriebe	Zwickau
.	553	1 986	.	644	Tiere	
-	-	-	-	-	Betriebe	Dresden, Stadt
-	-	-	-	-	Tiere	
8	9	11	10	10	Betriebe	Bautzen
22	1 321	4 893	1 726	3 080	Tiere	
4	4	6	5	6	Betriebe	Görlitz
12	334	2 731	322	754	Tiere	
8	9	12	9	9	Betriebe	Meißen
24	1 149	4 680	705	1 722	Tiere	
4	1	3	1	2	Betriebe	Sächsische Schweiz- Osterzgebirge
6	.	56	.	.	Tiere	
-	-	-	-	-	Betriebe	Leipzig, Stadt
-	-	-	-	-	Tiere	
7	7	8	6	7	Betriebe	Leipzig
22	324	2 569	372	254	Tiere	
14	14	18	14	11	Betriebe	Nordsachsen
45	1 404	7 061	2 831	1 614	Tiere	
62	65	80	64	64	Betriebe	Sachsen 2016
342	11 767	35 445	9 852	13 751	Tiere	
67	77	86	72	75	Betriebe	2015
367	10 137	37 018	9 923	12 098	Tiere	
76	84	94	75	85	Betriebe	2014
374	9 804	37 320	11 631	13 066	Tiere	
77	85	92	74	82	Betriebe	2013
354	10 745	35 493	12 794	9 646	Tiere	

Abb. 1 Milchnutzungsrassen in Sachsen am 3. November 2016

in Prozent

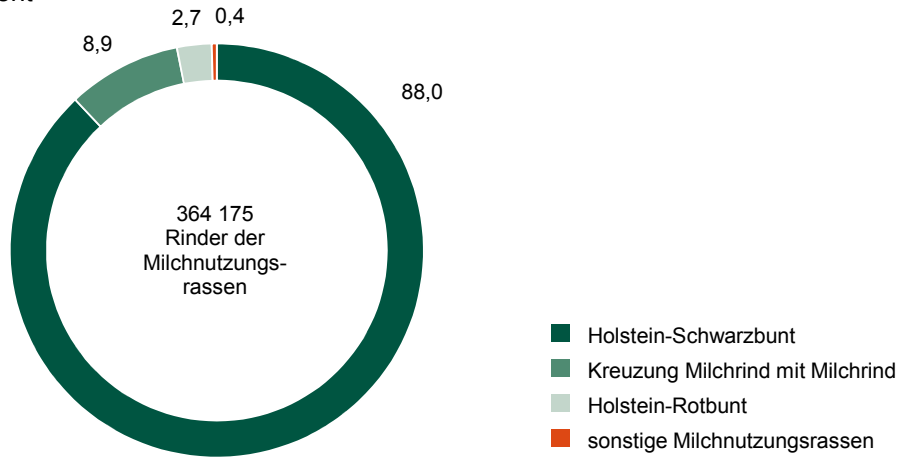


Abb. 2 Fleischnutzungsrassen in Sachsen am 3. November 2016

in Prozent

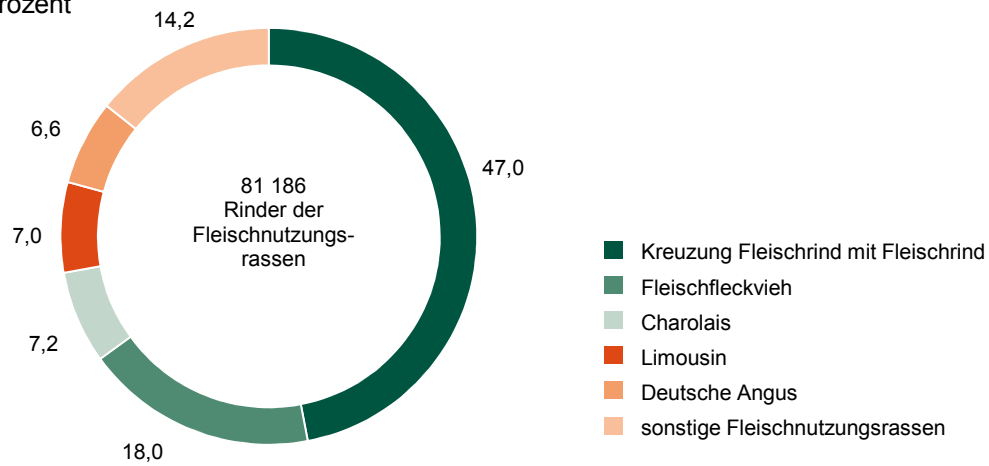
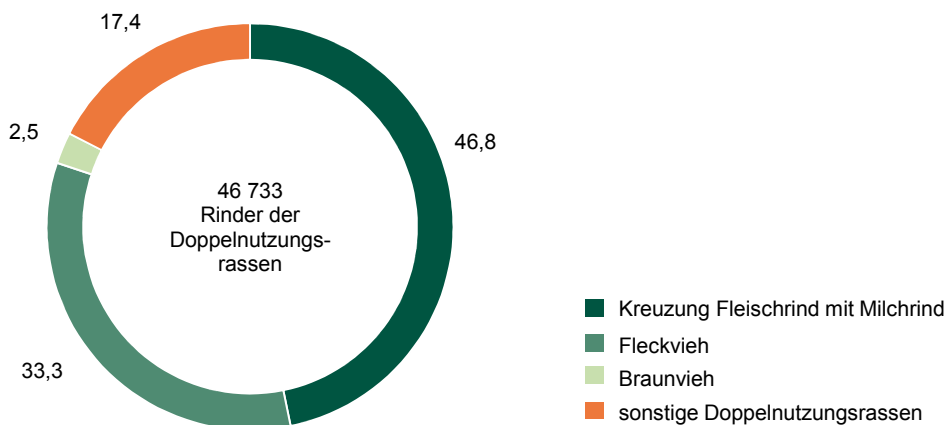


Abb. 3 Doppelnutzungsrassen in Sachsen am 3. November 2016

in Prozent



Herausgeber, Redaktion, Gestaltung, Satz
Statistisches Landesamt des Freistaates Sachsen
Hausanschrift: Macherstraße 63, 01917 Kamenz
Telefon: +49 3578 33-1913
Telefax: +49 3578 33-1921
E-Mail: info@statistik.sachsen.de

Druck:

Diese Veröffentlichung steht ausschließlich in elektronischer Form bereit

Redaktionsschluss:

März 2017

Bezug:

Download im Internet kostenfrei unter
www.statistik.sachsen.de

Erscheinungsfolge:

halbjährlich

Verteilerhinweis

Diese Informationsschrift wird von der Sächsischen Staatsregierung im Rahmen ihrer verfassungsmäßigen Verpflichtung zur Information der Öffentlichkeit herausgegeben. Sie darf weder von politischen Parteien noch von deren Kandidaten oder Helfern zum Zwecke der Wahlwerbung verwendet werden. Dies gilt für alle Wahlen.

Missbräuchlich ist insbesondere die Verteilung auf Wahlveranstaltungen, an Informationsständen der Parteien sowie das Einlegen, Aufdrucken oder Aufkleben parteipolitischer Informationen oder Werbemittel.

Untersagt ist auch die Weitergabe an Dritte zur Verwendung bei der Wahlwerbung.

Copyright

Statistisches Landesamt des Freistaates Sachsen, Kamenz, 2017
Vervielfältigung und Verbreitung, auch auszugsweise, mit Quellenangabe gestattet.

ISSN 2195-3058