



Statistischer Bericht



Gewerbeanmeldungen und -abmeldungen im Freistaat Sachsen

IV. Quartal und Jahr 2016

D I 1 – vj 4/16

Zeichenerklärung

- Nichts vorhanden (genau Null)
- 0 weniger als die Hälfte von 1 in der letzten besetzten Stelle, jedoch mehr als nichts
- ... Angabe fällt später an
- / Zahlenwert nicht sicher genug
- . Zahlenwert unbekannt oder geheim zu halten
- x Tabellenfach gesperrt, weil Aussage nicht sinnvoll
- () Aussagewert ist eingeschränkt
- p vorläufige Zahl
- r berichtigte Zahl
- s geschätzte Zahl

Inhalt

	Seite
Vorbemerkungen	3
Erläuterungen	3
Abbildungen	
Abb. 1 Gewerbeanzeigen im 4. Quartal 2016 nach Rechtsformen	5
Abb. 2 Gewerbeanzeigen im 4. Quartal 2016 nach Kreisfreien Städten und Landkreisen sowie Grund der Meldung	5
Abb. 3 Gewerbeanzeigen 2001 bis 2016	19
Abb. 4 Gewerbeanzeigen 2016 nach Kreisfreien Städten und Landkreisen sowie Grund der Meldung	19
Abb. 5 Gewerbeanzeigen 2016 nach Wirtschaftsbereichen	20
Abb. 6 Gewerbeanzeigen je 10 000 Einwohner in Sachsen 2016 nach Kreisfreien Städten und Landkreisen	21
Abb. 7 Neugründungen von Gewerbebetrieben je 10 000 Einwohner in Sachsen 2016 nach Kreisfreien Städten und Landkreisen	21
Tabellen	
1. Gewerbeanzeigen seit 1996 nach Grund der Meldung	6
2. Gewerbeanzeigen im 4. Quartal 2016 nach Art der Niederlassung, Rechtsform, Einzelunternehmen nach Geschlecht und Staatsangehörigkeit des Inhabers sowie Grund der Meldung	8
3. Gewerbeanzeigen im 4. Quartal 2016 nach Wirtschaftsbereichen und Grund der Meldung	10
4. Neugründungen und vollständige Aufgaben im 4. Quartal 2016 nach Wirtschaftsbereichen und Art der Niederlassung	12
5. Gewerbebeanmeldungen im 4. Quartal 2016 nach Kreisfreien Städten und Landkreisen sowie Grund der Meldung	14
6. Gewerbeabmeldungen im 4. Quartal 2016 nach Kreisfreien Städten und Landkreisen sowie Grund der Meldung	14
7. Neugründungen im 4. Quartal 2016 nach Kreisfreien Städten und Landkreisen sowie Art der Niederlassung	15
8. Vollständige Aufgaben im 4. Quartal 2016 nach Kreisfreien Städten und Landkreisen sowie Art der Niederlassung	15
9. Gewerbeanzeigen im 4. Quartal 2016 nach Kreisfreien Städten und Landkreisen sowie Wirtschaftsbereichen	16
10. Gewerbebeanmeldungen von Gewerbetreibenden im 4. Quartal 2016 nach Kreisfreien Städten und Landkreisen sowie Neugründungen nach Geschlecht	18
11. Gewerbeabmeldungen von Gewerbetreibenden im 4. Quartal 2016 nach Kreisfreien Städten und Landkreisen sowie vollständige Aufgaben nach Geschlecht	18
12. Gewerbeanzeigen im Jahr 2016 nach Art der Niederlassung, Rechtsform, Einzelunternehmen nach Geschlecht und Staatsangehörigkeit des Inhabers sowie Grund der Meldung	22

	Seite
13. Gewerbeanzeigen im Jahr 2016 nach Wirtschaftsbereichen und Grund der Meldung	24
14. Neugründungen und vollständige Aufgaben im Jahr 2016 nach Wirtschaftsbereichen und Art der Niederlassung	26
15. Gewerbeanmeldungen im Jahr 2016 nach Kreisfreien Städten und Landkreisen sowie Grund der Meldung	28
16. Gewerbeabmeldungen im Jahr 2016 nach Kreisfreien Städten und Landkreisen sowie Grund der Meldung	28
17. Neugründungen im Jahr 2016 nach Kreisfreien Städten und Landkreisen sowie Art der Niederlassung	29
18. Vollständige Aufgaben im Jahr 2016 nach Kreisfreien Städten und Landkreisen sowie Art der Niederlassung	29
19. Gewerbeanzeigen im Jahr 2016 nach Kreisfreien Städten und Landkreisen sowie Wirtschaftsbereichen	30
20. Gewerbeanmeldungen von Gewerbetreibenden im Jahr 2016 nach Kreisfreien Städten und Landkreisen sowie Neugründungen nach Geschlecht	32
21. Gewerbeabmeldungen von Gewerbetreibenden im Jahr 2016 nach Kreisfreien Städten und Landkreisen sowie vollständige Aufgaben nach Geschlecht	32

Vorbemerkungen

Rechtsgrundlagen

Die Rechtsgrundlagen der Gewerbeanzeigenstatistik bilden die Gewerbeordnung in der Fassung der Bekanntmachung vom 22. Februar 1999 (BGBl. I S. 202), zuletzt geändert durch Artikel 16 des Gesetzes vom 11. November 2016 (BGBl. I S. 2500) in Verbindung mit dem Gesetz über die Statistik für Bundeszwecke (Bundesstatistikgesetz –BStatG) vom 22. Januar 1987 (BGBl. I S. 462, 565), zuletzt geändert durch Neufassung des Gesetzes vom 20. Oktober 2016 (BGBl. I S. 2394) und das Dritte Gesetz zum Abbau bürokratischer Hemmnisse insbesondere in der mittelständischen Wirtschaft vom 17. März 2009 (BGBl. I S. 550) Artikel 9 – Änderung der Gewerbeordnung.

Erläuterungen

Auskunftspflichtig für die Gewerbeanzeigenstatistik sind die Gewerbeanzeigenden, die nach § 14 der Gewerbeordnung (GewO) jedes stehende Gewerbe oder den Betrieb einer Zweigniederlassung oder einer unselbstständigen Zweigstelle bzw. nach § 55c GewO ein Reisegewerbe als selbstständige Tätigkeit anzeigen müssen. Sie erfüllen ihre statistische Auskunftspflicht durch die Erstattung der Anzeige bei den zuständigen Behörden. Diese übermitteln die Angaben der Gewerbeanzeigen monatlich an das zuständige statistische Landesamt.

Als Gewerbe gilt jede erlaubte selbstständige Tätigkeit, die auf Dauer angelegt ist und mit Absicht der Gewinnerzielung betrieben wird. Die Tätigkeiten, die der Gewerbeordnung unterliegen, regelt § 6 GewO. Ausgenommen von der Anzeigepflicht sind insbesondere die Urproduktion (Land- und Forstwirtschaft, Garten- und Weinbau, Fischerei, Bergbau), die freien Berufe im Sinne des Gewerberechts (z. B. Ärzte, Rechtsanwälte, Notare, Wirtschaftsprüfer, wissenschaftliche, künstlerische oder schriftstellerische Tätigkeiten), Versicherungsunternehmen und die Verwaltung eigenen Vermögens. Wird aber eine dieser nichtgewerblichen Tätigkeiten in Verbindung mit einer Gewerbetätigkeit ausgeübt, kommen die allgemeinen Bestimmungen der GewO zur Anwendung.

Anzeigepflichtig sind die Gewerbetreibenden (natürliche oder juristische Personen). Bei Personengesellschaften sind die geschäftsführungsberechtigten Gesellschafter die Gewerbetreibenden, nicht dagegen die Personengesellschaften als solche, da diese keine eigene Rechtspersönlichkeit besitzen. Damit ist jeder dieser Gesellschafter auch anzeigepflichtig.

Eine Gewerbemeldung kann aus unterschiedlichen Gründen erfolgen und wird mit einem der dafür gesetzlich vorgegebenen Meldeformulare, unterschieden nach Anmeldung, Ummeldung oder Abmeldung, vollzogen. Gewerbemeldungen werden entsprechend dem Ersten Gesetz zum Abbau bürokratischer Hemmnisse insbesondere in der mittelständischen Wirtschaft vom 22. August 2006 (BGBl. I S. 1970) ab August 2006 nicht mehr verarbeitet.

Eine *Anmeldung* ist abzugeben bei

- Neuerrichtung eines Gewerbebetriebes in Differenzierung nach
 - Neugründungen,
 - Gründungen nach Umwandlungsgesetz (z. B. Verschmelzung, Spaltung)
- Zuzug eines bestehenden Betriebes aus einem anderen Gewerbeamtsbereich, d. h. Wiedereröffnung nach Verlegung,
- Übernahme eines bereits bestehenden Betriebes auf Grund von
 - Rechtsformwechsel,
 - Gesellschaftereintritt,
 - Erbfolge, Kauf oder Pacht.

Eine *Abmeldung* ist abzugeben bei

- Aufgabe eines Gewerbebetriebes in Differenzierung nach
 - vollständigen Aufgaben,
 - Schließung nach Umwandlungsgesetz (z. B. Verschmelzung, Spaltung)
- Fortzug eines bestehenden Gewerbebetriebes in einen anderen Gewerbeamtsbereich, d. h. Schließung wegen Verlegung,
- Übergabe eines weiterhin bestehenden Betriebes auf Grund von
 - Rechtsformwechsel,
 - Gesellschafteraustritt,
 - Erbfolge, Verkauf oder Verpachtung.

Die Gewerbemeldungen beinhalten u. a. neben den Hilfsmerkmalen, Name/Firmierung und Anschrift des Gewerbebetriebes, verbale Angaben zur aufgenommenen bzw. beendeten Tätigkeit, die Anzahl der voraussichtlich bzw. zuletzt beschäftigten Arbeitnehmer, unterschieden nach Vollzeit- und Teilzeitbeschäftigten, den Grund der Gewerbemeldung, die Art der Niederlassung, Eintragung im Handels-, Genossenschafts- oder Vereinsregister. Neben diesen betriebsbezogenen Merkmalen werden die personenbezogenen Merkmale Staatsangehörigkeit und Geschlecht der Gewerbetreibenden erfasst. Jedes Gewerbe wird gemäß den verbalen Angaben auf der Gewerbeanzeige zur angemeldeten bzw. beendeten Tätigkeit einer Wirtschaftsabteilung der „Klassifikation der Wirtschaftszweige“ (WZ 2008) zugeordnet.

Die *Neugründung* setzt sich zusammen aus der Betriebsgründung und der sonstigen Neugründung.

Unter *Betriebsgründung bzw. der Gründung von Betrieben mit größerer wirtschaftlicher Bedeutung* wird aus statistischer Sicht die Gründung einer Hauptniederlassung, Zweigniederlassung oder einer unselbstständigen Zweigstelle durch eine juristische Person, eine Gesellschaft ohne Rechtspersönlichkeit (Personengesellschaft) oder eine natürliche Person zusammengefasst. Bei einer natürlichen Person, die eine Hauptniederlassung anmeldet, gilt als Voraussetzung für eine Betriebsgründung, dass sie entweder in das Handelsregister eingetragen ist oder aber eine Handwerkskarte besitzt oder mindestens einen Arbeitnehmer lt. Gewerbeanmeldung beschäftigen wird.

Eine *sonstige Neugründung* ist die Gründung einer Hauptniederlassung durch einen Kleingewerbetreibenden, die nach Art und Umfang keinen in kaufmännischer Weise eingerichteten Geschäftsbetrieb erfordert (Nicht-Kaufmann/-frau). Der Kleingewerbetreibende ist nicht im Handelsregister eingetragen, besitzt keine Handwerkskarte und beschäftigt keine Arbeitnehmer. Die Gründung eines Gewerbes, das in der Gewerbeanzeige bereits als Gewerbe im Nebenerwerb ausgewiesen wird, gilt ebenfalls als sonstige Neugründung.

Mit der Unterscheidung in „Betriebsgründung“ und „Sonstige Neugründung“ lässt sich das Gründungsgeschehen nur näherungsweise bestimmen, da sich die zugrunde liegenden Angaben auf den Zeitpunkt der Gewerbeanmeldung beziehen und teilweise unvollständig sind. Insbesondere kann daher nicht ausgeschlossen werden, dass ein zu den „Sonstigen Neugründungen“ zugeordneter Betrieb später größere wirtschaftliche Aktivitäten entfaltet und dann als Betriebsgründung anzusehen wäre.

Die *Übernahme* umfasst Rechtsformwechsel, Gesellschaftereintritte, Kauf oder Pacht eines Unternehmens sowie den Eintritt der Erbfolge.

Die *Umwandlung* nach dem Umwandlungsgesetz umfasst die Verschmelzung mehrerer Unternehmen zu einem Unternehmen, die Aufspaltung eines Unternehmens in mehrere Unternehmen sowie die Aufspaltung oder Ausgliederung von Unternehmensteilen mit dem Ziel der Neugründung.

Die *vollständige Aufgabe* setzt sich zusammen aus der Betriebsaufgabe und der sonstigen Stilllegung.

Eine *Betriebsaufgabe bzw. die Aufgabe von Betrieben mit größerer wirtschaftlicher Bedeutung* umfasst aus statistischer Sicht die vollständige Aufgabe einer Hauptniederlassung, einer Zweigniederlassung oder einer unselbstständigen Zweigstelle, welche durch eine juristische Person, eine Gesellschaft ohne Rechtspersönlichkeit (Personengesellschaft) oder eine natürliche Person geführt wurde. Bei einer natürlichen Person gilt als Voraussetzung, dass sie entweder in das Handelsregister eingetragen war oder zuletzt mindestens einen Arbeitnehmer beschäftigt hat.

Eine *sonstige Stilllegung* ist die vollständige Aufgabe einer Hauptniederlassung eines Kleingewerbetreibenden (Nicht-Kaufmann/-frau). Das Kleinunternehmen war nicht im Handelsregister eingetragen und beschäftigte keine Arbeitnehmer. Die Aufgabe eines Gewerbes, das im Nebenerwerb betrieben wurde, gilt ebenfalls als sonstige Stilllegung.

Die Unterscheidung der Gewerbeabmeldungen in „Betriebsaufgabe“ und „Sonstige Stilllegungen“ ist aus den für die Gewerbeabmeldungen genannten Gründen ebenfalls nur näherungsweise zu treffen.

Die *Übergabe* umfasst Rechtsformwechsel, Gesellschafteraustritte, Verkauf oder Verpachtung eines Unternehmens sowie den Antritt der Erbfolge.

Nach der Art der Niederlassung des angezeigten Gewerbebetriebes werden unterschieden:

Hauptniederlassung

Mittelpunkt des Geschäftsverkehrs eines Betriebes, der sich bei Personenhandelsgesellschaften und juristischen

Personen am Sitz des Unternehmens befindet. Er kann aber auch in der Wohnung des Gewerbetreibenden liegen.

Zweigniederlassung

Betrieb mit selbstständiger Organisation, selbstständigen Betriebsmitteln und gesonderter Buchführung, dessen Leiter Geschäfte selbstständig abzuschließen und durchzuführen befugt ist.

Unselbstständige Zweigstelle

Feste örtliche Anlagen oder Einrichtungen, die der Ausübung eines stehenden Gewerbes dienen, jedoch nicht die Bedingungen einer Zweigniederlassung erfüllen.

Methodische Hinweise

Die Ergebnisse der Gewerbeanzeigenstatistik werden ab 2006 ohne Automatenaufsteller und Reisegewerbe dargestellt. Alle Ergebnisse nach Kreisfreien Städten und Landkreisen beziehen sich auf den Gebietsstand 1. Januar 2016.

Abb. 1 Gewerbeanzeigen im 4. Quartal 2016 nach Rechtsformen in Prozent

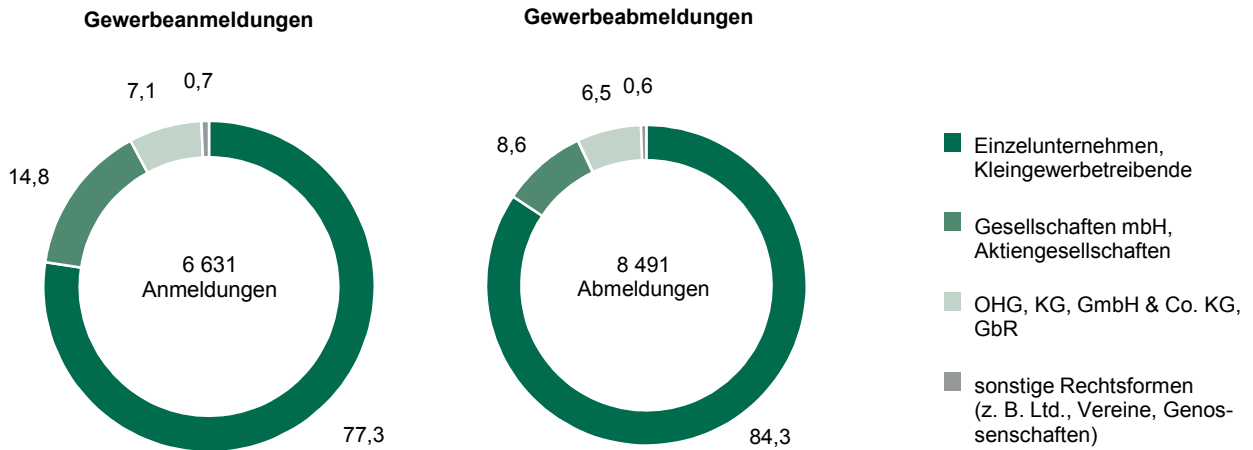
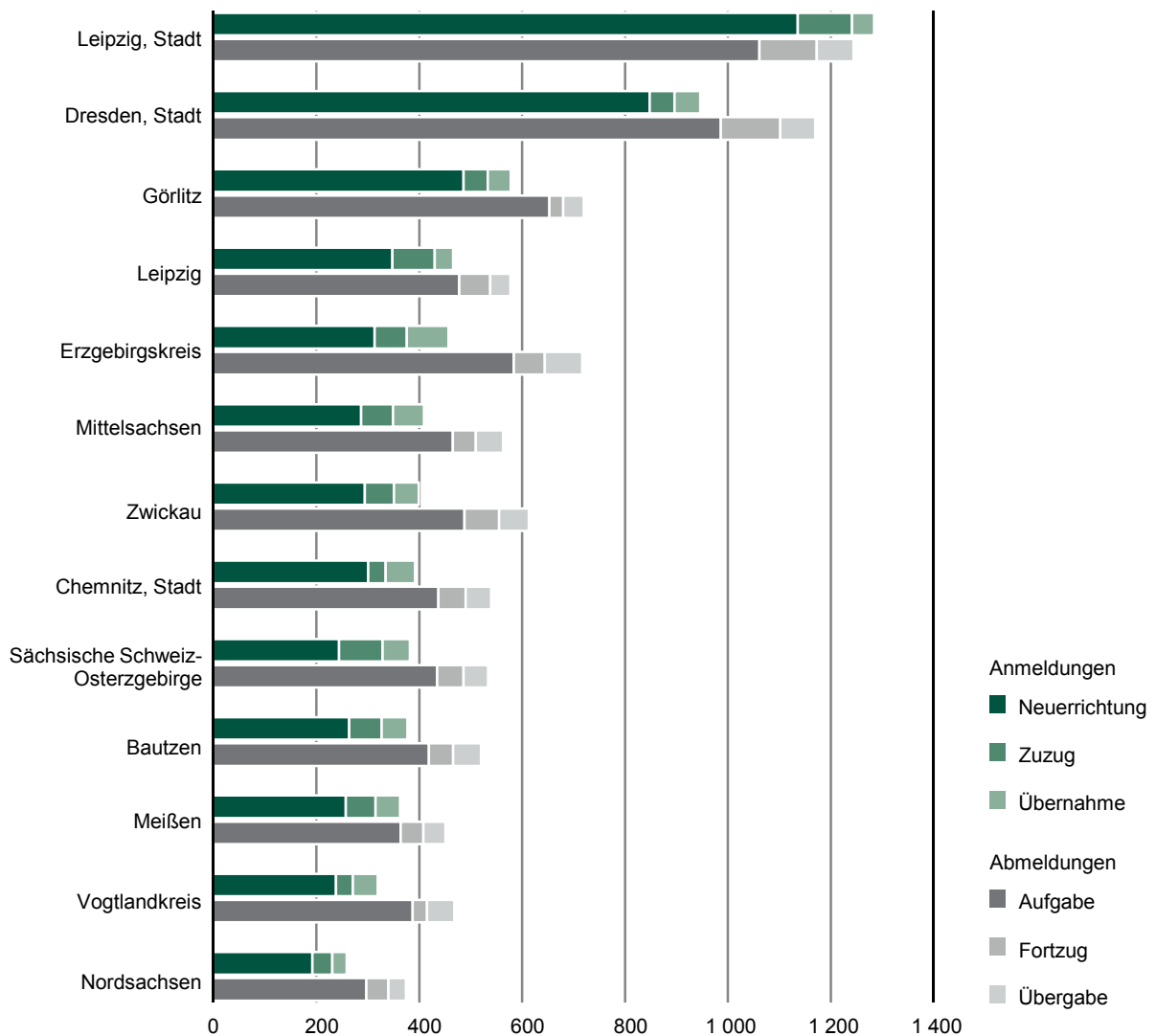


Abb. 2 Gewerbeanzeigen im 4. Quartal 2016 nach Kreisfreien Städten und Landkreisen sowie Grund der Meldung



1. Gewerbeanzeigen seit 1996 nach Grund der Meldung

Zeitraum	Anmeldungen									
	insgesamt	Veränderung zum Vorjahr in %	Neuerrichtung			Zuzug	Übernahme			
			zusammen	Neugründung	Umwandlung		zusammen	Rechtsformwechsel	Gesellschaftereintritt	Erbfolge/Kauf/Pacht
1996	45 337	x	35 675	x	x	2 826	6 836	x	x	x
1997	45 484	0,3	36 220	x	x	2 780	6 484	x	x	x
1998	45 582	0,2	36 973	x	x	2 367	6 242	x	x	x
1999	43 714	-4,1	35 933	x	x	2 004	5 777	x	x	x
2000	39 433	-9,8	32 355	x	x	1 742	5 336	x	x	x
2001	37 926	-3,8	31 720	x	x	1 520	4 686	x	x	x
2002	35 681	-5,9	30 272	x	x	1 069	4 340	x	x	x
2003	41 952	17,6	37 543	37 313	230	1 876	2 533	437	94	2 002
2004	49 171	17,2	43 903	43 564	339	2 424	2 844	673	141	2 030
2005	45 386	-7,7	39 990	39 738	252	2 592	2 804	680	169	1 955
2006	43 736	-3,6	38 164	37 853	311	2 851	2 721	622	223	1 876
2007	39 038	-10,7	33 397	32 981	416	2 988	2 653	630	173	1 850
2008	39 526	1,3	33 628	33 398	230	3 300	2 598	644	177	1 777
2009	38 630	-2,3	32 663	32 339	324	3 255	2 712	886	221	1 605
2010	38 200	-1,1	32 272	31 904	368	3 410	2 518	702	151	1 665
2011	36 331	-4,9	30 823	30 548	275	3 409	2 099	508	163	1 428
2012	32 364	-10,9	27 072	26 822	250	3 272	2 020	467	153	1 400
2013	30 995	-4,2	25 733	25 489	244	3 231	2 031	462	149	1 420
2014	30 073	-3,0	24 598	24 354	244	3 303	2 172	564	159	1 449
2015	29 652	-1,4	24 272	24 044	228	3 306	2 074	450	156	1 468
1. Quartal	8 146	0,6	6 631	6 559	72	934	581	125	48	408
2. Quartal	7 466	0,5	6 171	6 124	47	810	485	95	47	343
1. Halbjahr	15 612	0,5	12 802	12 683	119	1 744	1 066	220	95	751
3. Quartal	7 082	-5,7	5 902	5 838	64	781	399	89	26	284
4. Quartal	6 958	-1,1	5 568	5 523	45	781	609	141	35	433
2. Halbjahr	14 040	-3,5	11 470	11 361	109	1 562	1 008	230	61	717
2016	28 177	-5,0	22 894	22 704	190	3 273	2 010	469	190	1 351
Januar	2 612	-10,2	2 071	2 063	8	333	208	55	15	138
Februar	2 488	-0,4	2 026	2 011	15	301	161	32	32	97
März	2 600	-5,1	2 155	2 143	12	285	160	34	9	117
1. Quartal	7 700	-5,5	6 252	6 217	35	919	529	121	56	352
April	2 482	-1,0	2 053	2 037	16	271	158	37	26	95
Mai	2 409	8,2	2 000	1 990	10	267	142	25	14	103
Juni	2 346	-14,1	1 928	1 922	6	265	153	27	17	109
2. Quartal	7 237	-3,1	5 981	5 949	32	803	453	89	57	307
1. Halbjahr	14 937	-4,3	12 233	12 166	67	1 722	982	210	113	659
Juli	2 025	-15,2	1 699	1 677	22	231	95	22	8	65
August	2 259	3,1	1 847	1 831	16	278	134	35	18	81
September	2 325	-7,1	1 907	1 880	27	266	152	40	10	102
3. Quartal	6 609	-6,7	5 453	5 388	65	775	381	97	36	248
Oktober	2 071	-11,6	1 709	1 688	21	239	123	24	11	88
November	2 269	1,9	1 775	1 756	19	256	238	63	15	160
Dezember	2 291	-4,1	1 724	1 706	18	281	286	75	15	196
4. Quartal	6 631	-4,7	5 208	5 150	58	776	647	162	41	444
2. Halbjahr	13 240	-5,7	10 661	10 538	123	1 551	1 028	259	77	692

Abmeldungen										Zeitraum
insgesamt	Veränderung zum Vorjahr in %	Aufgabe			Fortzug	Übergabe				
		zusammen	vollständige Aufgabe	Umwandlung		zusammen	Rechtsformwechsel	Gesellschafteraustritt	Erbfolge/Verkauf/Verpachtung	
36 167	x	26 941	x	x	3 141	6 085	x	x	x	1996
36 995	2,3	27 992	x	x	3 240	5 763	x	x	x	1997
38 819	4,9	30 722	x	x	2 850	5 247	x	x	x	1998
37 968	-2,2	30 775	x	x	2 344	4 849	x	x	x	1999
36 981	-2,6	30 319	x	x	2 225	4 437	x	x	x	2000
36 090	-2,4	30 186	x	x	2 145	3 759	x	x	x	2001
34 931	-3,2	29 577	x	x	1 767	3 587	x	x	x	2002
32 600	-6,7	27 999	27 783	216	2 209	2 392	607	392	1 393	2003
32 630	0,1	27 286	26 933	353	2 830	2 514	726	367	1 421	2004
35 776	9,6	30 381	30 084	297	3 013	2 382	828	323	1 231	2005
35 256	-1,5	29 801	29 433	368	3 105	2 350	768	347	1 235	2006
34 965	-0,8	29 248	28 810	438	3 341	2 376	751	324	1 301	2007
36 696	5,0	30 723	30 448	275	3 646	2 327	746	378	1 203	2008
35 094	-4,4	28 925	28 585	340	3 603	2 566	1 060	359	1 147	2009
34 661	-1,2	28 508	28 111	397	3 759	2 394	804	379	1 211	2010
33 220	-4,2	27 526	27 195	331	3 706	1 988	598	306	1 084	2011
32 611	-1,8	27 062	26 773	289	3 526	2 023	594	332	1 097	2012
31 059	-4,8	25 577	25 258	319	3 435	2 047	528	438	1 081	2013
30 677	-1,2	25 112	24 810	302	3 363	2 202	630	403	1 169	2014
30 604	-0,2	25 292	25 003	289	3 244	2 068	549	352	1 167	2015
8 520	0,3	7 073	6 988	85	897	550	166	87	297	1. Quartal
6 823	2,4	5 607	5 549	58	765	451	97	73	281	2. Quartal
15 343	1,2	12 680	12 537	143	1 662	1 001	263	160	578	1. Halbjahr
6 477	-4,8	5 321	5 234	87	751	405	108	84	213	3. Quartal
8 784	0,8	7 291	7 232	59	831	662	178	108	376	4. Quartal
15 261	-1,7	12 612	12 466	146	1 582	1 067	286	192	589	2. Halbjahr
29 771	-2,7	24 515	24 275	240	3 164	2 092	558	438	1 096	2016
2 900	-13,8	2 373	2 361	12	299	228	68	57	103	Januar
2 563	3,2	2 122	2 107	15	291	150	37	43	70	Februar
2 538	-5,1	2 097	2 081	16	262	179	53	38	88	März
8 001	-6,1	6 592	6 549	43	852	557	158	138	261	1. Quartal
2 284	-2,9	1 839	1 819	20	286	159	41	34	84	April
2 146	8,0	1 776	1 756	20	245	125	26	29	70	Mai
2 353	-5,3	1 913	1 899	14	269	171	32	53	86	Juni
6 783	-0,6	5 528	5 474	54	800	455	99	116	240	2. Quartal
14 784	-3,6	12 120	12 023	97	1 652	1 012	257	254	501	1. Halbjahr
2 113	-3,1	1 777	1 756	21	238	98	30	20	48	Juli
2 185	4,9	1 767	1 753	14	287	131	35	27	69	August
2 198	-0,7	1 797	1 762	35	234	167	52	36	79	September
6 496	0,3	5 341	5 271	70	759	396	117	83	196	3. Quartal
2 102	-9,3	1 720	1 693	27	223	159	35	34	90	Oktober
2 565	-1,7	2 071	2 042	29	256	238	79	22	137	November
3 824	-0,9	3 263	3 246	17	274	287	70	45	172	Dezember
8 491	-3,3	7 054	6 981	73	753	684	184	101	399	4. Quartal
14 987	-1,8	12 395	12 252	143	1 512	1 080	301	184	595	2. Halbjahr

2. Gewerbeanzeigen im 4. Quartal 2016 nach Art der Niederlassung, Rechtsform, Einzelunternehmen nach Geschlecht und Staatsangehörigkeit des Inhabers sowie Grund der Meldung

Art der Niederlassung Rechtsform Geschlecht Staatsangehörigkeit	Anmeldungen									
	ins- gesamt	Verän- derung zum Vorjahr in %	Neuerichtung			Zuzug	Übernahme			
			zu- sammen	Neu- gründung	Um- wand- lung		zu- sammen	Rechts- form- wech- sel	Gesell- schaf- terein- tritt	Erbfolge/ Kauf/ Pacht
Insgesamt	6 631	-4,7	5 208	5 150	58	776	647	162	41	444
										Art der
Hauptniederlassung	5 845	-6,3	4 604	4 590	14	755	486	90	39	357
Zweigniederlassung	145	-10,5	114	109	5	7	24	3	1	20
Unselbstständige Zweig- stelle	641	15,3	490	451	39	14	137	69	1	67
										Rechts
Einzelunternehmen	5 129	-5,6	4 082	4 078	4	619	428	50	x	378
Offene Handelsgesell- schaft	16	6,7	9	6	3	2	5	1	3	1
Kommanditgesellschaft	13	8,3	10	10	-	3	-	-	-	-
GmbH & Co. KG	135	8,9	98	95	3	15	22	12	5	5
Gesellschaft des bürger- lichen Rechts (GbR)	308	-5,8	227	227	-	16	65	19	33	13
Aktiengesellschaft	19	5,6	16	13	3	2	1	1	x	-
Gesellschaft mbH	962	-1,4	723	680	43	118	121	75	x	46
GmbH ohne Unterneh- mergesellschaft (haf- tungsbeschränkt)	776	-1,6	566	523	43	98	112	70	x	42
Unternehmergesellschaft (haftungsbeschränkt)	186	-0,5	157	157	-	20	9	5	x	4
Private Company Limited by Shares (Ltd)	12	50,0	12	12	-	-	-	-	x	-
Genossenschaft	6	-	6	6	-	-	-	-	x	-
Eingetragener Verein	4	-55,6	3	3	-	1	-	-	x	-
Sonstige Rechtsformen	27	-3,6	22	20	2	-	5	4	-	1
										Einzelunternehmer
weiblich	1 788	-5,4	1 430	1 428	2	209	149	10	x	139
männlich	3 341	-5,8	2 652	2 650	2	410	279	40	x	239
										Einzelunternehmer nach
deutsch	4 291	-5,5	3 332	3 328	4	579	380	49	x	331
polnisch	276	-12,1	263	263	-	12	1	1	x	-
rumänisch	87	-6,5	75	75	-	11	1	-	x	1
vietnamesisch	64	14,3	55	55	-	3	6	-	x	6
türkisch	44	-15,4	33	33	-	-	11	-	x	11
bulgarisch	35	45,8	33	33	-	1	1	-	x	1
italienisch	32	52,4	30	30	-	1	1	-	x	1
syrisch	25	108,3	23	23	-	-	2	-	x	2

Abmeldungen										Art der Niederlassung Rechtsform Geschlecht Staatsangehörigkeit
ins- gesamt	Verän- derung zum Vorjahr in %	Aufgabe			Fort- zug	Übergabe				
		zu- sammen	voll- ständi- ge Auf- gabe	Um- wand- lung		zu- sammen	Rechts- form- wech- sel	Gesell- schaf- teraus- tritt	Erbfolge/ Verkauf/ Verpach- tung	
8 491	-3,3	7 054	6 981	73	753	684	184	101	399	Insgesamt
Niederlassung										
7 686	-4,6	6 443	6 399	44	717	526	112	89	325	Hauptniederlassung
187	2,7	148	143	5	11	28	10	5	13	Zweigniederlassung
618	13,2	463	439	24	25	130	62	7	61	Unselbstständige Zweig- stelle
form										
7 162	-1,8	6 142	6 137	5	584	436	85	x	351	Einzelunternehmen
44	-8,3	31	30	1	1	12	7	5	-	Offene Handelsgesell- schaft
13	30,0	9	9	-	1	3	-	-	3	Kommanditgesellschaft
101	-12,9	58	51	7	15	28	12	6	10	GmbH & Co. KG
392	-18,7	245	245	-	14	133	33	90	10	Gesellschaft des bürger- lichen Rechts (GbR)
37	208,3	16	13	3	2	19	18	x	1	Aktiengesellschaft
695	-10,6	508	455	53	134	53	29	x	24	Gesellschaft mbH
586	-7,4	427	376	51	111	48	25	x	23	GmbH ohne Unterneh- mergesellschaft (haf- tungsbeschränkt)
109	-24,3	81	79	2	23	5	4	x	1	Unternehmergesellschaft (haftungsbeschränkt)
15	36,4	15	15	-	-	-	-	x	-	Private Company Limited by Shares (Ltd)
8	60,0	8	6	2	-	-	-	x	-	Genossenschaft
5	-37,5	5	5	-	-	-	-	x	-	Eingetragener Verein
19	-	17	15	2	2	-	-	-	-	Sonstige Rechtsformen
nach Geschlecht										
2 381	1,4	2 043	2 042	1	183	155	25	x	130	weiblich
4 781	-3,4	4 099	4 095	4	401	281	60	x	221	männlich
ausgewählter Staatsangehörigkeit										
6 304	-2,1	5 359	5 354	5	553	392	77	x	315	deutsch
307	4,8	295	295	-	11	1	1	x	-	polnisch
119	45,1	114	114	-	5	-	-	x	-	rumänisch
64	-	55	55	-	1	8	-	x	8	vietnamesisch
47	17,5	34	34	-	-	13	1	x	12	türkisch
31	-36,7	31	31	-	-	-	-	x	-	bulgarisch
18	-10,0	16	16	-	-	2	2	x	-	italienisch
14	40,0	13	13	-	-	1	-	x	1	syrisch

3. Gewerbeanzeigen im 4. Quartal 2016 nach Wirtschaftsbereichen und Grund der Meldung

WZ 2008	Wirtschaftsabschnitt Wirtschaftsabteilung	Anmeldungen						
		ins- gesamt	Verän- derung zum Vorjahr in %	Neuerrichtung			Zuzug	Über
				zu- sammen	Neu- gründung	Um- wand- lung		zu- sammen
A	Land- und Forstwirtschaft, Fischerei	49	32,4	41	40	1	1	7
B	Bergbau u. Gewinnung v. Steinen u. Erden	2	100,0	-	-	-	1	1
C	Verarbeitendes Gewerbe	301	-6,2	222	218	4	41	38
10	darunter Herstellung von Nahrungs- und Futter- mitteln	41	-2,4	28	28	-	1	12
25	Herstellung von Metallerzeugnissen	52	13,0	33	33	-	6	13
D	Energieversorgung	92	58,6	74	74	-	10	8
E	Wasserversorgung; Abwasser- und Abfall- entsorgung und Beseitigung von Umwelt- verschmutzungen	14	180,0	5	5	-	3	6
F	Baugewerbe	835	-4,7	647	643	4	114	74
43	darunter Vorbereitende Baustellenarbeiten, Bauin- stallation und sonstiges Ausbaugewerbe	799	-5,3	617	616	1	109	73
G	Handel; Instandhaltung und Reparatur von Kfz	1 514	-0,4	1 157	1 130	27	162	195
45	Handel mit Kraftfahrzeugen; Instand- haltung und Reparatur von Kfz	187	-7,4	126	123	3	33	28
46	Großhandel (ohne Handel mit Kfz)	183	-1,1	129	120	9	33	21
47	Einzelhandel (ohne Handel mit Kfz)	1 144	1,0	902	887	15	96	146
H	Verkehr und Lagerei	149	-8,6	110	108	2	15	24
I	Gastgewerbe	504	3,7	361	360	1	15	128
55	Beherbergung	65	-5,8	43	43	-	2	20
56	Gastronomie	439	5,3	318	317	1	13	108
J	Information und Kommunikation	230	-7,6	180	179	1	45	5
62	darunter Erbringung von Dienstleistungen der Informationstechnologie	164	-6,8	121	121	-	40	3
63	Informationsdienstleistungen	34	-12,8	32	31	1	2	-
K	Erbringung von Finanz- und Versicherungsdienstleistungen	210	-21,1	150	149	1	54	6
L	Grundstücks- und Wohnungswesen	188	-3,6	160	159	1	19	9
M	Erbringung von freiberuflichen, wissen- schaftlichen und technischen Dienst- leistungen	558	-3,6	462	455	7	83	13
73	darunter Werbung und Marktforschung	149	-8,6	130	130	-	16	3
N	Erbringung von sonstigen wirtschaftlichen Dienstleistungen	859	-15,1	720	718	2	100	39
78	darunter Vermittlung und Überlassung von Arbeitskräften	34	6,3	30	30	-	2	2
81	Gebäudebetreuung; Garten- und Land- schaftsbau	370	-8,0	317	315	2	38	15
P	Erziehung und Unterricht	116	3,6	100	99	1	12	4
Q	Gesundheits- und Sozialwesen	111	-22,4	96	92	4	9	6
R	Kunst, Unterhaltung und Erholung	205	1,0	171	171	-	22	12
S	Erbringung von sonstigen Dienstleistungen	694	-5,2	552	550	2	70	72
A-N, P-S	Insgesamt	6 631	-4,7	5 208	5 150	58	776	647

nahme			Abmeldungen										WZ 2008
Rechts- form- wech- sel	Gesell- schaf- terein- tritt	Erbfol- ge/ Kauf/ Pacht	ins- gesamt	Verän- derung zum Vorjahr in %	Aufgabe			Fort- zug	Übergabe				
					zu- sammen	vollstän- dige Aufgabe	Um- wand- lung		zu- sammen	Rechts- form- wech- sel	Gesell- schaf- teraus- tritt	Erbfolge/ Verkauf/ Verpach- tung	
-	3	4	41	-10,9	36	35	1	-	5	-	2	3	A
-	-	1	2	x	1	1	-	-	1	-	-	1	B
3	2	33	393	-6,2	313	309	4	33	47	11	5	31	C
-	-	12	51	-7,3	36	35	1	1	14	4	-	10	10
1	2	10	80	-13,0	56	56	-	10	14	1	3	10	25
2	2	4	53	-1,9	36	34	2	10	7	1	2	4	D
1	1	4	22	69,2	15	15	-	2	5	1	1	3	E
21	14	39	1 317	-10,5	1 119	1 112	7	103	95	24	32	39	F
21	14	38	1 265	-10,9	1 078	1 074	4	94	93	24	31	38	43
67	6	122	1 984	-6,0	1 651	1 631	20	134	199	62	22	115	G
7	1	20	236	-11,3	189	185	4	20	27	9	5	13	45
13	-	8	301	7,5	254	247	7	30	17	7	-	10	46
47	5	94	1 447	-7,5	1 208	1 199	9	84	155	46	17	92	47
3	3	18	254	18,1	206	205	1	20	28	6	1	21	H
3	1	124	635	6,2	506	503	3	8	121	8	7	106	I
-	-	20	87	-25,6	70	69	1	-	17	-	-	17	55
3	1	104	548	13,9	436	434	2	8	104	8	7	89	56
3	-	2	248	-4,2	205	201	4	37	6	2	4	-	J
3	-	-	178	6,6	143	140	3	33	2	1	1	-	62
-	-	-	36	-7,7	35	35	-	1	-	-	-	-	63
5	-	1	338	-9,1	280	275	5	52	6	5	-	1	K
4	1	4	186	2,8	132	129	3	36	18	5	3	10	L
8	-	5	615	-4,7	513	500	13	84	18	9	3	6	M
2	-	1	163	-10,4	140	140	-	19	4	2	-	2	73
16	3	20	1 208	8,1	1 041	1 038	3	126	41	21	8	12	N
2	-	-	34	-30,6	23	23	-	9	2	2	-	-	78
6	1	8	531	10,9	472	471	1	45	14	7	3	4	81
-	-	4	106	-3,6	89	87	2	12	5	1	2	2	P
2	2	2	109	-2,7	97	95	2	7	5	1	2	2	Q
1	1	10	181	-10,4	143	143	-	25	13	3	4	6	R
23	2	47	799	-7,0	671	668	3	64	64	24	3	37	S
162	41	444	8 491	-3,3	7 054	6 981	73	753	684	184	101	399	A-N, P-S

4. Neugründungen und vollständige Aufgaben im 4. Quartal 2016 nach Wirtschaftsbereichen und Art der Niederlassung

WZ 2008	Wirtschaftsabschnitt Wirtschaftsabteilung	Neugrün				
		insgesamt	Ver- änderung zum Vorjahr in %	Betriebsgründungen		
				zusammen	Haupt- nieder- lassung	Zweig- niederl./ unselbst. Zweigstelle
A	Land- und Forstwirtschaft, Fischerei	40	37,9	2	-	2
B	Bergbau u. Gewinnung v. Steinen u. Erden	-	-100,0	-	-	-
C	Verarbeitendes Gewerbe	218	-1,4	76	60	16
10	darunter Herstellung von Nahrungs- und Futter- mitteln	28	64,7	14	11	3
25	Herstellung von Metallerzeugnissen	33	32,0	17	16	1
D	Energieversorgung	74	48,0	17	14	3
E	Wasserversorgung; Abwasser- und Abfall- entsorgung und Beseitigung von Umwelt- verschmutzungen	5	66,7	3	2	1
F	Baugewerbe	643	-4,3	151	139	12
43	darunter Vorbereitende Baustellenarbeiten, Bauin- stallation und sonstiges Ausbaugewerbe	616	-5,7	131	120	11
G	Handel; Instandhaltung und Reparatur von Kfz	1 130	-3,2	393	150	243
45	darunter Handel mit Kraftfahrzeugen; Instand- haltung und Reparatur von Kfz	123	-19,6	49	30	19
46	Großhandel (ohne Handel mit Kfz)	120	-13,7	42	24	18
47	Einzelhandel (ohne Handel mit Kfz)	887	1,4	302	96	206
H	Verkehr und Lagerei	108	-15,0	42	19	23
I	Gastgewerbe	360	5,3	200	136	64
55	darunter Beherbergung	43	-2,3	19	13	6
56	Gastronomie	317	6,4	181	123	58
J	Information und Kommunikation	179	-12,7	44	29	15
62	darunter Erbringung von Dienstleistungen der Informationstechnologie	121	-17,1	32	21	11
63	Informationsdienstleistungen	31	-8,8	4	2	2
K	Erbringung von Finanz- und Versicherungsdienstleistungen	149	-27,3	53	30	23
L	Grundstücks- und Wohnungswesen	159	-1,9	103	77	26
M	Erbringung von freiberuflichen, wissen- schaftlichen und technischen Dienst- leistungen	455	-2,2	106	63	43
73	darunter Werbung und Marktforschung	130	0,8	14	8	6
N	Erbringung von sonstigen wirtschaftlichen Dienstleistungen	718	-18,6	107	73	34
78	darunter Vermittlung und Überlassung von Arbeitskräften	30	11,1	23	12	11
81	Gebäudebetreuung; Garten- und Land- schaftsbau	315	-10,5	30	23	7
P	Erziehung und Unterricht	99	20,7	23	11	12
Q	Gesundheits- und Sozialwesen	92	-27,6	20	16	4
R	Kunst, Unterhaltung und Erholung	171	6,2	38	20	18
S	Erbringung von sonstigen Dienstleistungen	550	-11,6	53	32	21
A-N, P-S	Insgesamt	5 150	-6,8	1 431	871	560

dungen		Vollständige Aufgaben							WZ 2008
sonstige Neugründungen		insgesamt	Ver- änderung zum Vorjahr in %	Betriebsaufgaben			sonstige Stilllegungen		
insgesamt	darunter im Neben- erwerb			zusammen	Haupt- nieder- lassung	Zweig- niederl./ unselbst. Zweigstelle	insgesamt	darunter im Neben- erwerb	
38	31	35	-12,5	4	4	-	31	20	A
-	-	1	x	-	-	-	1	-	B
142	99	309	-1,6	102	75	27	207	115	C
14	7	35	-	17	13	4	18	9	10
16	12	56	-17,6	21	13	8	35	15	25
57	51	34	-	12	9	3	22	14	D
2	1	15	66,7	10	5	5	5	2	E
492	114	1 112	-10,6	178	164	14	934	172	F
485	110	1 074	-10,4	160	148	12	914	165	43
737	516	1 631	-4,1	512	255	257	1 119	572	G
74	43	185	-4,6	56	40	16	129	53	45
78	49	247	6,9	57	28	29	190	104	46
585	424	1 199	-6,0	399	187	212	800	415	47
66	42	205	16,5	55	39	16	150	54	H
160	77	503	4,4	202	126	76	301	98	I
24	14	69	-28,1	18	10	8	51	31	55
136	63	434	12,4	184	116	68	250	67	56
135	108	201	-5,2	25	15	10	176	116	J
89	70	140	-2,8	14	7	7	126	81	62
27	21	35	25,0	4	3	1	31	24	63
96	51	275	-8,6	51	24	27	224	80	K
56	30	129	1,6	55	38	17	74	29	L
349	283	500	-6,0	70	39	31	430	260	M
116	99	140	-11,4	11	9	2	129	81	73
611	448	1 038	7,9	122	80	42	916	558	N
7	7	23	-45,2	14	6	8	9	7	78
285	191	471	10,0	41	33	8	430	230	81
76	65	87	-3,3	24	11	13	63	36	P
72	40	95	-2,1	7	5	2	88	35	Q
133	112	143	-5,9	22	11	11	121	88	R
497	356	668	-12,0	66	35	31	602	377	S
3 719	2 424	6 981	-3,5	1 517	935	582	5 464	2 626	A-N, P-S

5. Gewerbebeanmeldungen im 4. Quartal 2016 nach Kreisfreien Städten und Landkreisen sowie Grund der Meldung

Kreisfreie Stadt Landkreis Land	Anmeldungen									
	ins- gesamt	Verän- derung zum Vorjahr in %	Neuerrichtung			Zuzug	Übernahme			
			zu- sammen	Neu- gründung	Um- wand- lung		zu- sammen	Rechts- form- wech- sel	Gesell- schaf- terein- tritt	Erbfol- ge/ Kauf/ Pacht
Chemnitz, Stadt	392	-6,9	301	295	6	34	57	12	1	44
Erzgebirgskreis	457	-2,1	313	309	4	63	81	15	4	62
Mittelsachsen	409	0,7	287	283	4	62	60	16	4	40
Vogtlandkreis	319	-2,7	238	235	3	33	48	6	6	36
Zwickau	399	-4,8	294	291	3	57	48	10	3	35
Dresden, Stadt	946	-17,7	848	832	16	48	50	17	-	33
Bautzen	377	0,8	264	263	1	63	50	6	6	38
Görlitz	578	-2,5	486	482	4	47	45	16	1	28
Meißen	363	2,3	257	255	2	58	48	16	2	30
Sächsische Schweiz- Osterzgebirge	382	-1,5	244	239	5	85	53	13	3	37
Leipzig, Stadt	1 284	-7,4	1 136	1 129	7	105	43	18	6	19
Leipzig	466	27,7	348	348	-	82	36	14	4	18
Nordsachsen	259	-15,4	192	189	3	39	28	3	1	24
Sachsen	6 631	-4,7	5 208	5 150	58	776	647	162	41	444

6. Gewerbeabmeldungen im 4. Quartal 2016 nach Kreisfreien Städten und Landkreisen sowie Grund der Meldung

Kreisfreie Stadt Landkreis Land	Abmeldungen									
	ins- gesamt	Verän- derung zum Vorjahr in %	Aufgabe			Fort- zug	Übergabe			
			zu- sammen	voll- ständi- ge Auf- gabe	Um- wand- lung		zu- sammen	Rechts- form- wech- sel	Gesell- schaf- terauf- tritt	Erbfolge/ Verkauf/ Verpach- tung
Chemnitz, Stadt	540	-4,6	437	432	5	53	50	12	2	36
Erzgebirgskreis	717	7,0	584	578	6	60	73	12	6	55
Mittelsachsen	563	3,1	465	461	4	45	53	16	5	32
Vogtlandkreis	468	2,9	387	385	2	28	53	11	7	35
Zwickau	613	-1,0	488	483	5	67	58	13	9	36
Dresden, Stadt	1 170	-14,2	986	971	15	116	68	23	17	28
Bautzen	520	-2,8	419	418	1	47	54	10	6	38
Görlitz	720	-5,4	653	650	3	27	40	14	3	23
Meißen	451	-1,1	364	361	3	44	43	17	7	19
Sächsische Schweiz- Osterzgebirge	534	7,2	435	430	5	51	48	12	1	35
Leipzig, Stadt	1 244	-10,0	1 061	1 041	20	112	71	22	25	24
Leipzig	577	8,1	478	477	1	60	39	17	8	14
Nordsachsen	374	-6,3	297	294	3	43	34	5	5	24
Sachsen	8 491	-3,3	7 054	6 981	73	753	684	184	101	399

7. Neugründungen im 4. Quartal 2016 nach Kreisfreien Städten und Landkreisen sowie Art der Niederlassung

Kreisfreie Stadt Landkreis Land	Neugründungen						
	insgesamt	Ver- änderung zum Vorjahr in %	Betriebsgründungen			sonstige Neugründungen	
			zusammen	Haupt- nieder- lassung	Zweig- niederl./ unselbst. Zweigstelle	insgesamt	darunter im Neben- erwerb
Chemnitz, Stadt	295	-8,7	88	56	32	207	148
Erzgebirgskreis	309	-4,6	88	54	34	221	160
Mittelsachsen	283	-2,7	86	59	27	197	137
Vogtlandkreis	235	-6,0	78	41	37	157	111
Zwickau	291	-4,3	78	48	30	213	131
Dresden, Stadt	832	-16,0	197	126	71	635	458
Bautzen	263	-3,3	74	44	30	189	120
Görlitz	482	-6,0	129	72	57	353	109
Meißen	255	-3,4	82	40	42	173	116
Sächsische Schweiz- Osterzgebirge	239	-9,5	57	39	18	182	114
Leipzig, Stadt	1 129	-8,1	328	206	122	801	564
Leipzig	348	26,5	93	56	37	255	168
Nordsachsen	189	-15,6	53	30	23	136	88
Sachsen	5 150	-6,8	1 431	871	560	3 719	2 424

8. Vollständige Aufgaben im 4. Quartal 2016 nach Kreisfreien Städten und Landkreisen sowie Art der Niederlassung

Kreisfreie Stadt Landkreis Land	Vollständige Aufgaben						
	insgesamt	Ver- änderung zum Vorjahr in %	Betriebsaufgaben			sonstige Stilllegungen	
			zusammen	Haupt- nieder- lassung	Zweig- niederl./ unselbst. Zweigstelle	insgesamt	darunter im Neben- erwerb
Chemnitz, Stadt	432	-1,1	99	58	41	333	190
Erzgebirgskreis	578	8,0	129	85	44	449	243
Mittelsachsen	461	3,6	135	92	43	326	172
Vogtlandkreis	385	1,3	89	55	34	296	150
Zwickau	483	-4,9	103	62	41	380	189
Dresden, Stadt	971	-13,4	173	96	77	798	465
Bautzen	418	-1,9	110	67	43	308	145
Görlitz	650	-1,2	117	74	43	533	122
Meißen	361	-4,2	91	64	27	270	119
Sächsische Schweiz- Osterzgebirge	430	9,7	93	55	38	337	156
Leipzig, Stadt	1 041	-11,9	211	123	88	830	440
Leipzig	477	6,0	102	71	31	375	137
Nordsachsen	294	-8,7	65	33	32	229	98
Sachsen	6 981	-3,5	1 517	935	582	5 464	2 626

9. Gewerbeanzeigen im 4. Quartal 2016 nach Kreisfreien Städten und Landkreisen sowie Wirtschaftsbereichen

Kreisfreie Stadt Landkreis Land	Ins- gesamt	Verarbei- tendes Gewerbe	Bau- gewerbe	Handel; Instand- haltung und Reparatur von Kfz	Verkehr und Lagerei	Gast- gewerbe	Infor- mation und Kommuni- kation	Erbringung von Finanz- und Versi- cherungs- dienst- leistungen
		C	F	G	H	I	J	K
Anmeldungen								
Chemnitz, Stadt	392	13	38	78	7	40	21	10
Erzgebirgskreis	457	30	54	119	15	31	10	17
Mittelsachsen	409	38	37	92	14	26	13	19
Vogtlandkreis	319	26	40	68	14	26	4	12
Zwickau	399	21	42	99	8	37	15	7
Dresden, Stadt	946	27	106	191	11	59	50	23
Bautzen	377	23	36	88	8	31	11	22
Görlitz	578	20	198	158	6	30	2	7
Meißen	363	18	49	85	12	32	7	11
Sächsische Schweiz- Osterzgebirge	382	25	60	94	9	26	7	8
Leipzig, Stadt	1 284	33	93	275	30	113	67	43
Leipzig	466	21	47	96	7	27	20	20
Nordsachsen	259	6	35	71	8	26	3	11
Sachsen	6 631	301	835	1 514	149	504	230	210
Abmeldungen								
Chemnitz, Stadt	540	26	72	115	13	37	21	14
Erzgebirgskreis	717	55	79	215	24	49	19	30
Mittelsachsen	563	28	55	156	24	45	25	23
Vogtlandkreis	468	45	71	95	26	49	6	14
Zwickau	613	35	91	140	23	42	18	25
Dresden, Stadt	1 170	24	166	251	21	85	50	38
Bautzen	520	32	62	130	15	41	9	28
Görlitz	720	28	267	155	11	51	7	18
Meißen	451	24	79	98	15	29	10	19
Sächsische Schweiz- Osterzgebirge	534	35	74	141	5	53	10	35
Leipzig, Stadt	1 244	25	141	272	31	100	53	44
Leipzig	577	25	86	120	27	26	10	37
Nordsachsen	374	11	74	96	19	28	10	13
Sachsen	8 491	393	1 317	1 984	254	635	248	338

Grundstücks- und Wohnungswesen	Erbringung von freiberuflichen, wissenschaftlichen u. technischen Dienstleistungen	Erbringung von sonstigen wirtschaftlichen Dienstleistungen	Gesundheits- und Sozialwesen	Kunst, Unterhaltung und Erholung	Erbringung von sonstigen Dienstleistungen	Übrige Wirtschaftsbereiche	Kreisfreie Stadt Landkreis Land
L	M	N	Q	R	S	A, B, D, E, P	

Anmeldungen

11	43	66	6	11	35	13	Chemnitz, Stadt
8	34	51	5	17	42	24	Erzgebirgskreis
12	33	53	2	9	33	28	Mittelsachsen
6	26	38	7	10	30	12	Vogtlandkreis
7	33	48	8	11	53	10	Zwickau
36	93	131	15	30	152	22	Dresden, Stadt
8	36	39	10	12	30	23	Bautzen
7	22	37	26	9	42	14	Görlitz
9	27	38	2	9	39	25	Meißen
6	22	53	6	11	39	16	Sächsische Schweiz- Osterzgebirge
57	141	188	8	52	143	41	Leipzig, Stadt
17	33	89	9	14	34	32	Leipzig
4	15	28	7	10	22	13	Nordsachsen
188	558	859	111	205	694	273	Sachsen

Abmeldungen

11	67	94	8	9	45	8	Chemnitz, Stadt
10	48	78	3	17	66	24	Erzgebirgskreis
7	36	72	3	19	52	18	Mittelsachsen
9	31	65	5	6	24	22	Vogtlandkreis
15	44	85	8	12	64	11	Zwickau
37	93	206	9	18	149	23	Dresden, Stadt
7	40	61	11	16	48	20	Bautzen
4	22	58	44	11	30	14	Görlitz
10	35	53	5	5	50	19	Meißen
5	24	87	3	7	41	14	Sächsische Schweiz- Osterzgebirge
47	109	204	6	35	160	17	Leipzig, Stadt
16	40	110	2	15	43	20	Leipzig
8	26	35	2	11	27	14	Nordsachsen
186	615	1 208	109	181	799	224	Sachsen

10. Gewerbebeanmeldungen von Gewerbetreibenden¹⁾ im 4. Quartal 2016 nach Kreisfreien Städten und Landkreisen sowie Neugründungen nach Geschlecht

Kreisfreie Stadt Landkreis Land	Anmeldungen von Gewerbetreibenden ¹⁾				
	insgesamt	Veränderung zum Vorjahr in %	Neugründungen		
			insgesamt	männlich	weiblich
Chemnitz, Stadt	438	-0,7	327	222	105
Erzgebirgskreis	484	-5,7	330	222	108
Mittelsachsen	457	8,6	309	226	83
Vogtlandkreis	368	7,3	272	190	82
Zwickau	427	-8,2	308	208	100
Dresden, Stadt	1 098	-16,3	945	676	269
Bautzen	411	1,0	284	183	101
Görlitz	615	-1,4	503	362	141
Meißen	418	7,7	300	216	84
Sächsische Schweiz- Osterzgebirge	410	1,7	256	178	78
Leipzig, Stadt	1 396	-7,1	1 207	822	385
Leipzig	514	29,8	380	259	121
Nordsachsen	288	-14,0	207	141	66
Sachsen	7 324	-3,0	5 628	3 905	1 723

1) Anzeigepflichtige Personen, die eine Gewerbebeanmeldung oder Neugründung vorgenommen haben.

11. Gewerbeabmeldungen von Gewerbetreibenden¹⁾ im 4. Quartal 2016 nach Kreisfreien Städten und Landkreisen sowie vollständige Aufgaben nach Geschlecht

Kreisfreie Stadt Landkreis Land	Abmeldungen von Gewerbetreibenden ¹⁾				
	insgesamt	Veränderung zum Vorjahr in %	vollständige Aufgaben		
			insgesamt	männlich	weiblich
Chemnitz, Stadt	591	-0,3	465	342	123
Erzgebirgskreis	743	5,5	594	399	195
Mittelsachsen	593	3,0	481	328	153
Vogtlandkreis	485	1,7	394	274	120
Zwickau	636	-1,1	500	328	172
Dresden, Stadt	1 252	-19,8	1 045	719	326
Bautzen	562	-0,4	449	305	144
Görlitz	748	-5,7	669	514	155
Meißen	504	4,1	390	262	128
Sächsische Schweiz- Osterzgebirge	554	6,3	443	289	154
Leipzig, Stadt	1 272	-12,0	1 070	688	382
Leipzig	620	11,1	506	347	159
Nordsachsen	394	-5,5	305	224	81
Sachsen	8 954	-4,1	7 311	5 019	2 292

1) Anzeigepflichtige Personen, die eine Gewerbeabmeldung oder vollständige Aufgabe vorgenommen haben.

Abb. 3 Gewerbeanzeigen 2001 bis 2016

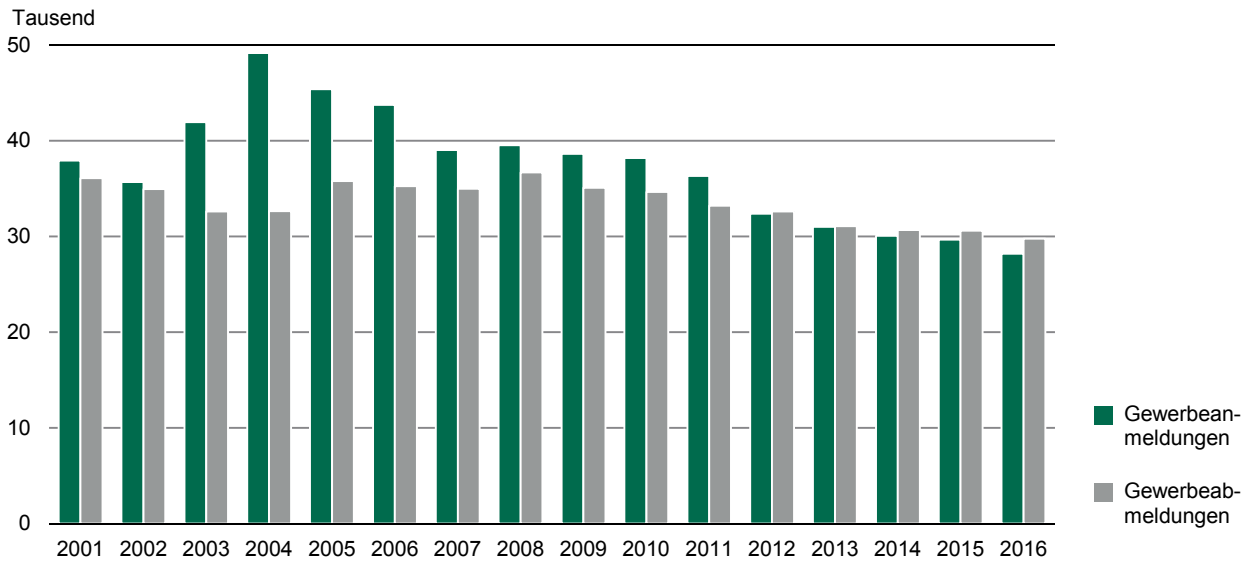


Abb. 4 Gewerbeanzeigen 2016 nach Kreisfreien Städten und Landkreisen

Anmeldungen und Abmeldungen

Veränderung zum Vorjahr in Prozent

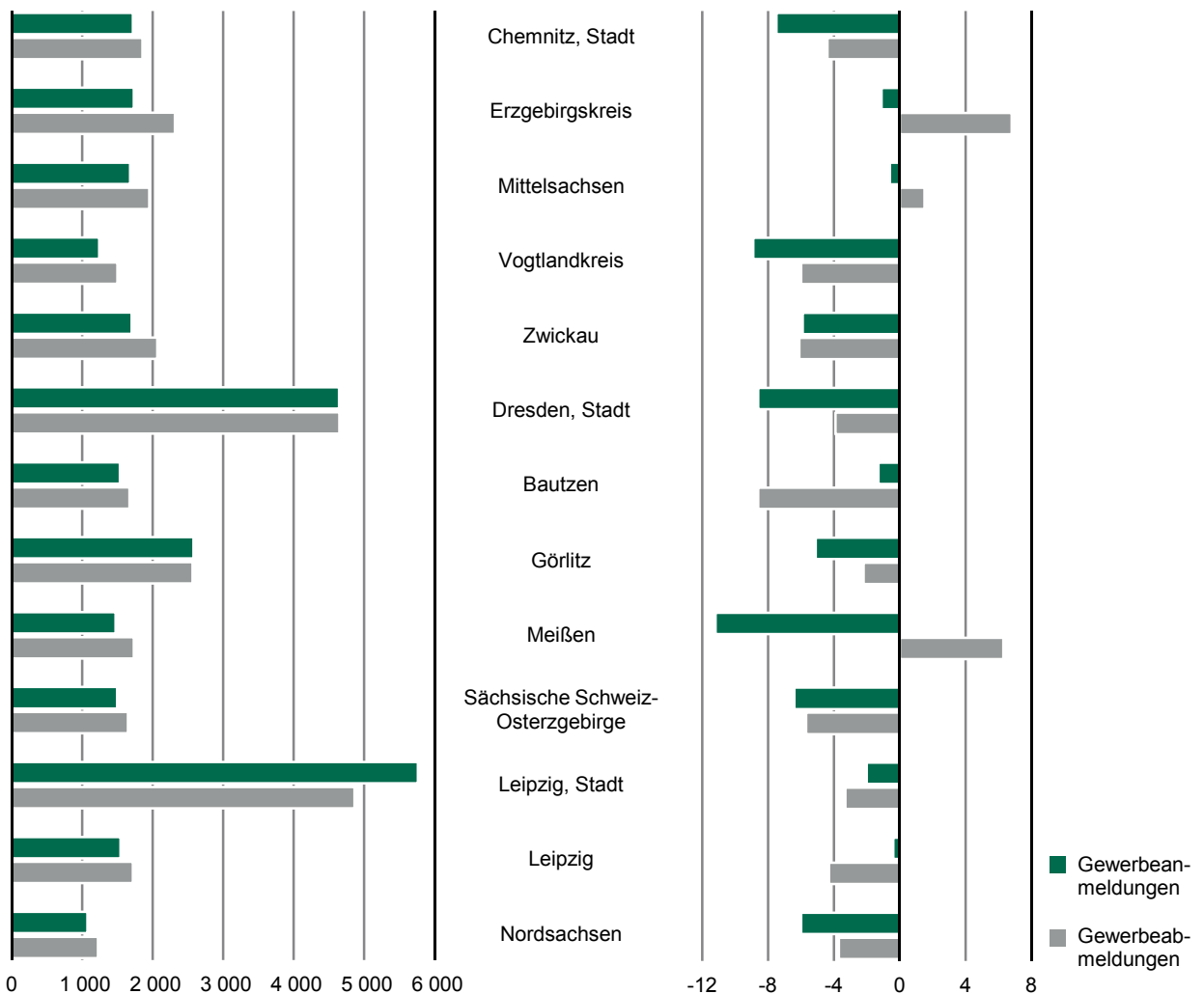


Abb. 5 Gewerbeanzeigen 2016 nach Wirtschaftsbereichen

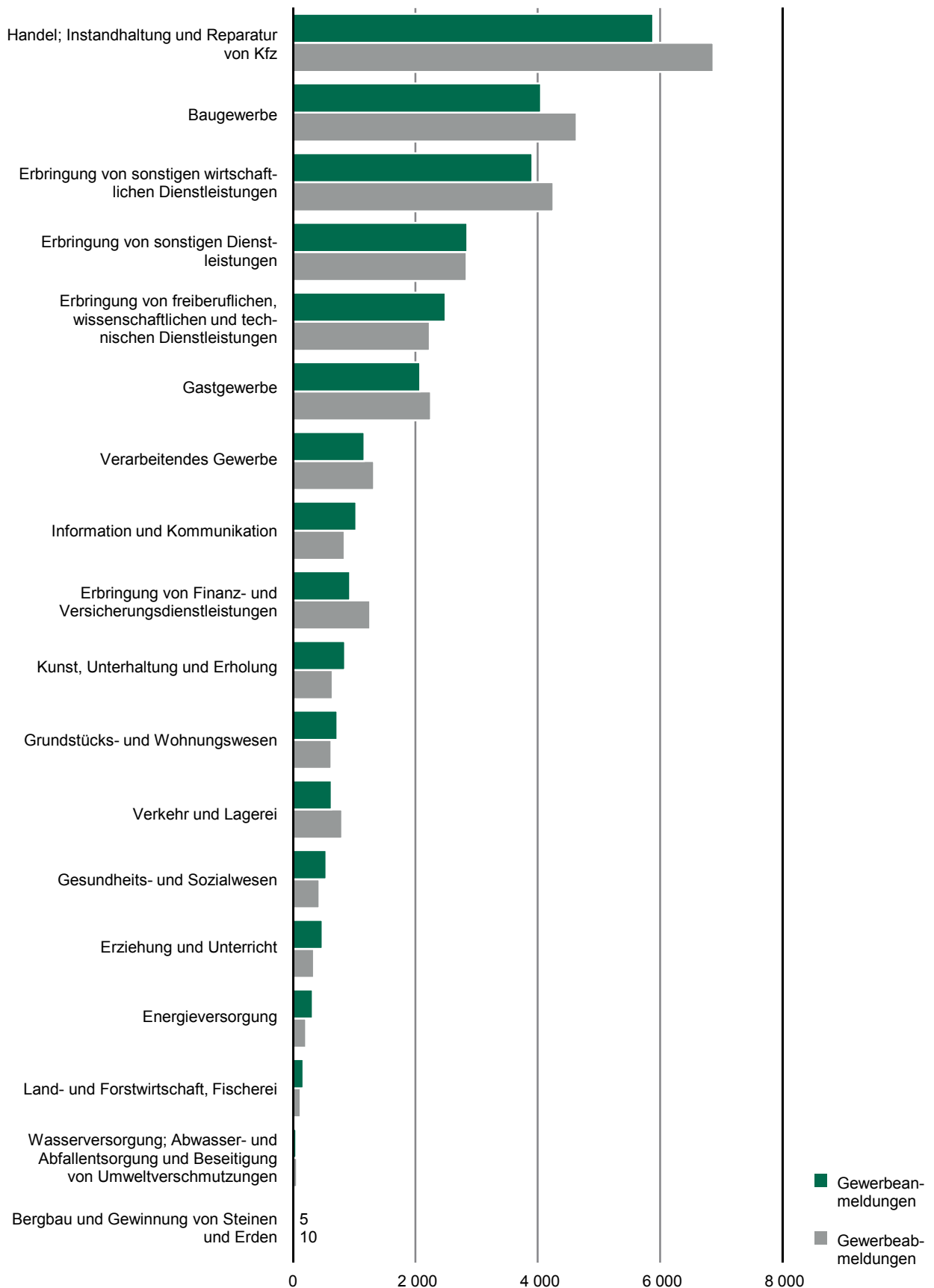


Abb. 6 Gewerbeanzeigen je 10 000 Einwohner in Sachsen 2016 nach Kreisfreien Städten und Landkreisen
 Gebietsstand 1. Januar 2016; Bevölkerungsstand 31. Dezember 2015 auf Basis der Zensusdaten vom 9. Mai 2011

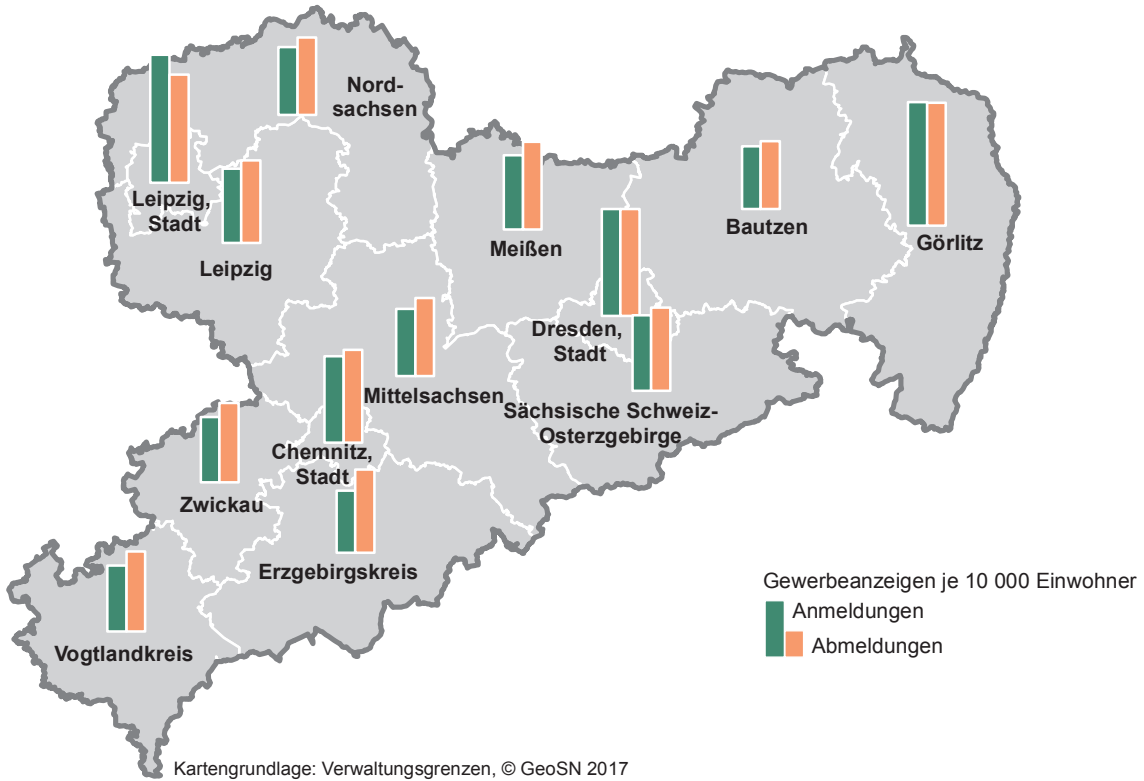
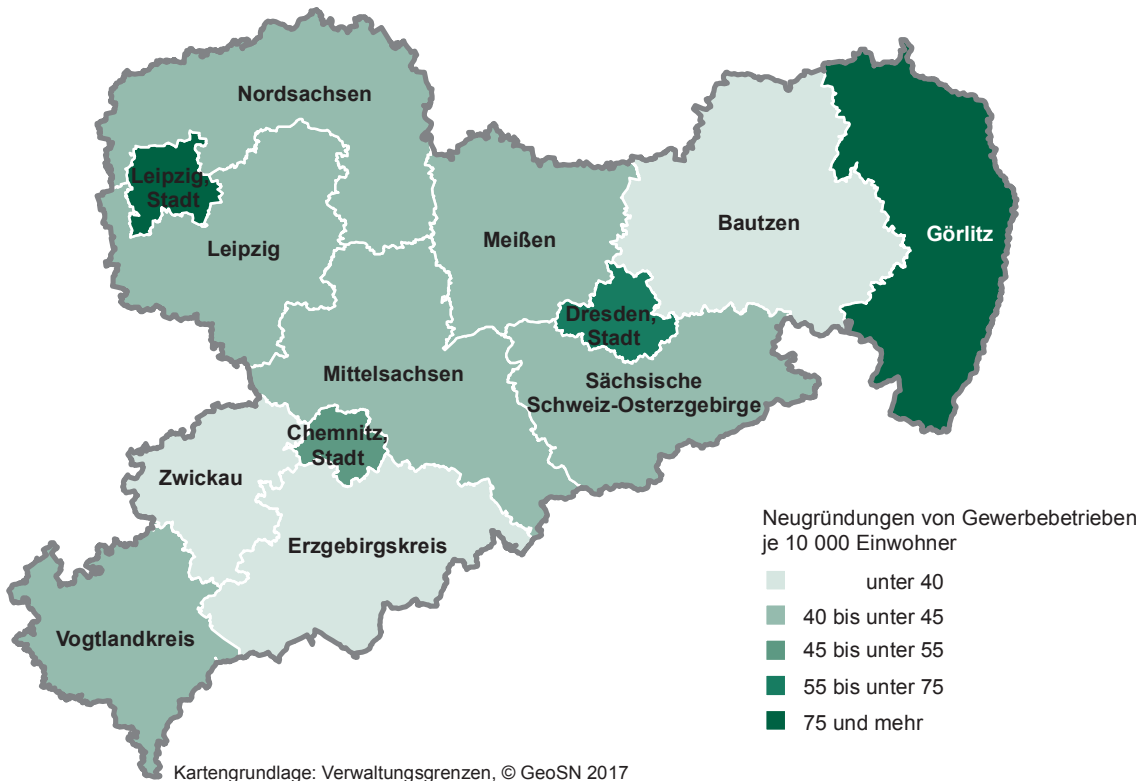


Abb. 7 Neugründungen von Gewerbebetrieben je 10 000 Einwohner in Sachsen 2016 nach Kreisfreien Städten und Landkreisen
 Gebietsstand 1. Januar 2016; Bevölkerungsstand 31. Dezember 2015 auf Basis der Zensusdaten vom 9. Mai 2011



12. Gewerbeanzeigen im Jahr 2016 nach Art der Niederlassung, Rechtsform, Einzelunternehmen nach Geschlecht und Staatsangehörigkeit des Inhabers sowie Grund der Meldung

Art der Niederlassung Rechtsform Geschlecht Staatsangehörigkeit	Anmeldungen									
	ins- gesamt	Verän- derung zum Vorjahr in %	Neuerichtung			Zuzug	Übernahme			
			zu- sammen	Neu- gründung	Um- wand- lung		zu- sammen	Rechts- form- wech- sel	Gesell- schaf- terein- tritt	Erbfolge/ Kauf/ Pacht
Insgesamt	28 177	-5,0	22 894	22 704	190	3 273	2 010	469	190	1 351
										Art der
Hauptniederlassung	25 049	-5,6	20 419	20 367	52	3 185	1 445	297	140	1008
Zweigniederlassung	607	-6,2	470	448	22	25	112	17	5	90
Unselbstständige Zweig- stelle	2 521	2,1	2 005	1 889	116	63	453	155	45	253
										Rechts
Einzelunternehmen	21 884	-6,3	18 085	18 077	8	2 592	1 207	120	x	1087
Offene Handelsgesell- schaft	93	38,8	44	39	5	11	38	18	17	3
Kommanditgesellschaft	64	8,5	36	36	-	6	22	4	16	2
GmbH & Co. KG	570	-10,2	400	372	28	49	121	68	32	21
Gesellschaft des bürger- lichen Rechts (GbR)	1 335	-5,0	1 048	1 048	-	75	212	47	116	49
Aktiengesellschaft	61	-20,8	46	41	5	11	4	2	x	2
Gesellschaft mbH	3 948	2,8	3 052	2 917	135	519	377	196	x	181
GmbH ohne Unterneh- mergesellschaft (haf- tungsbeschränkt)	3 175	4,1	2 386	2 253	133	445	344	178	x	166
Unternehmergesellschaft (haftungsbeschränkt)	773	-2,3	666	664	2	74	33	18	x	15
Private Company Limited by Shares (Ltd)	31	-18,4	28	28	-	2	1	-	x	1
Genossenschaft	22	4,8	20	20	-	-	2	-	x	2
Eingetragener Verein	32	-22,0	28	27	1	4	-	-	x	-
Sonstige Rechtsformen	137	9,6	107	99	8	4	26	14	9	3
										Einzelunternehmer
weiblich	7 469	-6,1	6 206	6 203	3	811	452	27	x	425
männlich	14 415	-6,3	11 879	11 874	5	1781	755	93	x	662
										Einzelunternehmer nach
deutsch	17 801	-7,5	14 423	14 416	7	2 364	1 014	118	x	896
polnisch	1 429	-6,7	1 348	1 348	-	79	2	2	x	-
rumänisch	574	24,8	514	514	-	58	2	-	x	2
vietnamesisch	248	-5,0	194	194	-	9	45	-	x	45
türkisch	197	3,7	140	140	-	3	54	-	x	54
bulgarisch	131	-29,2	116	116	-	13	2	-	x	2
ungarisch	121	7,1	107	107	-	12	2	-	x	2
kroatisch	97	-32,2	90	90	-	7	-	-	x	-

Abmeldungen										Art der Niederlassung Rechtsform Geschlecht Staatsangehörigkeit
insgesamt	Veränderung zum Vorjahr in %	Aufgabe			Fortzug	Übergabe				
		zusammen	vollständige Aufgabe	Umwandlung		zusammen	Rechtsformwechsel	Gesellschafts- teraus- tritt	Erbfolge/ Verkauf/ Verpach- tung	
29 771	-2,7	24 515	24 275	240	3 164	2 092	558	438	1 096	Insgesamt
Niederlassung										
26 787	-2,5	22 147	22 015	132	3 039	1 601	371	351	879	Hauptniederlassung
654	-9,3	510	492	18	36	108	29	18	61	Zweigniederlassung
2 330	-3,4	1 858	1 768	90	89	383	158	69	156	Unselbstständige Zweig- stelle
form										
24 455	-2,5	20 791	20 768	23	2 476	1 188	259	x	929	Einzelunternehmen
166	25,8	87	86	1	11	68	29	32	7	Offene Handelsgesell- schaft
72	12,5	41	41	-	2	29	5	16	8	Kommanditgesellschaft
460	5,3	301	268	33	54	105	35	46	24	GmbH & Co. KG
1 432	-5,3	893	887	6	62	477	105	343	29	Gesellschaft des bürger- lichen Rechts (GbR)
99	-10,8	61	53	8	7	31	29	x	2	Aktiengesellschaft
2 840	-7,3	2 120	1 967	153	538	182	87	x	95	Gesellschaft mbH
2 447	-6,0	1 820	1 672	148	465	162	72	x	90	GmbH ohne Unterneh- mergesellschaft (haf- tungsbeschränkt)
393	-14,6	300	295	5	73	20	15	x	5	Unternehmergesellschaft (haftungsbeschränkt)
61	-3,2	56	56	-	5	-	-	x	-	Private Company Limited by Shares (Ltd)
43	16,2	41	35	6	1	1	1	x	-	Genossenschaft
29	16,0	27	26	1	2	-	-	x	-	Eingetragener Verein
114	26,7	97	88	9	6	11	8	1	2	Sonstige Rechtsformen
nach Geschlecht										
8 063	0,6	6 884	6 881	3	782	397	70	x	327	weiblich
16 392	-3,9	13 907	13 887	20	1 694	791	189	x	602	männlich
ausgewählter Staatsangehörigkeit										
21 077	-2,9	17 748	17 727	21	2 291	1 038	242	x	796	deutsch
1 186	3,7	1 116	1 116	-	67	3	1	x	2	polnisch
428	8,4	397	397	-	31	-	-	x	-	rumänisch
242	-9,0	195	194	1	5	42	-	x	42	vietnamesisch
187	3,3	139	139	-	3	45	1	x	44	türkisch
156	-4,9	142	142	-	9	5	4	x	1	bulgarisch
122	-8,3	110	110	-	10	2	1	x	1	ungarisch
85	-10,5	83	83	-	2	-	-	x	-	kroatisch

13. Gewerbeanzeigen im Jahr 2016 nach Wirtschaftsbereichen und Grund der Meldung

WZ 2008	Wirtschaftsabschnitt Wirtschaftsabteilung	Anmeldungen						
		ins- gesamt	Verän- derung zum Vorjahr in %	Neuerrichtung			Zuzug	Über zu- sammen
				zu- sammen	Neu- gründung	Um- wand- lung		
A	Land- und Forstwirtschaft, Fischerei	169	-5,1	138	134	4	15	16
B	Bergbau u. Gewinnung v. Steinen u. Erden	5	-44,4	2	-	2	1	2
C	Verarbeitendes Gewerbe	1 165	-4,5	883	863	20	150	132
10	darunter Herstellung von Nahrungs- und Futter- mitteln	120	-4,0	79	78	1	6	35
25	Herstellung von Metallerzeugnissen	184	-11,1	128	127	1	24	32
D	Energieversorgung	323	8,4	256	245	11	30	37
E	Wasserversorgung; Abwasser- und Abfall- entsorgung und Beseitigung von Umwelt- verschmutzungen	51	24,4	27	26	1	8	16
F	Baugewerbe	4 052	-3,8	3 307	3 300	7	553	192
43	darunter Vorbereitende Baustellenarbeiten, Bauin- stallation und sonstiges Ausbaugewerbe	3 912	-4,1	3 201	3 198	3	532	179
G	Handel; Instandhaltung und Reparatur von Kfz	5 887	-6,0	4 671	4 613	58	608	608
45	darunter Handel mit Kraftfahrzeugen; Instand- haltung und Reparatur von Kfz	791	-3,3	613	606	7	96	82
46	Großhandel (ohne Handel mit Kfz)	691	-7,5	507	492	15	118	66
47	Einzelhandel (ohne Handel mit Kfz)	4 405	-6,2	3 551	3 515	36	394	460
H	Verkehr und Lagerei	629	-	488	478	10	74	67
I	Gastgewerbe	2 076	-3,4	1 557	1 551	6	45	474
55	darunter Beherbergung	254	-8,0	168	167	1	6	80
56	Gastronomie	1 822	-2,7	1 389	1 384	5	39	394
J	Information und Kommunikation	1 033	-4,1	846	836	10	168	19
62	darunter Erbringung von Dienstleistungen der Informationstechnologie	719	-9,7	579	571	8	131	9
63	Informationsdienstleistungen	149	19,2	131	130	1	15	3
K	Erbringung von Finanz- und Versicherungsdienstleistungen	931	-2,9	650	642	8	251	30
L	Grundstücks- und Wohnungswesen	725	-2,4	560	557	3	133	32
M	Erbringung von freiberuflichen, wissen- schaftlichen und technischen Dienst- leistungen	2 492	2,8	2 084	2 069	15	354	54
73	darunter Werbung und Marktforschung	645	3,4	555	554	1	79	11
N	Erbringung von sonstigen wirtschaftlichen Dienstleistungen	3 913	-9,3	3 388	3 371	17	424	101
78	darunter Vermittlung und Überlassung von Arbeitskräften	148	-3,3	122	110	12	11	15
81	Gebäudebetreuung; Garten- und Land- schaftsbau	1 656	-6,0	1 452	1 448	4	164	40
P	Erziehung und Unterricht	482	-11,4	406	403	3	62	14
Q	Gesundheits- und Sozialwesen	546	4,6	497	488	9	34	15
R	Kunst, Unterhaltung und Erholung	850	1,4	717	716	1	103	30
S	Erbringung von sonstigen Dienstleistungen	2 848	-12,0	2 417	2 412	5	260	171
A-N, P-S	Insgesamt	28 177	-5,0	22 894	22 704	190	3 273	2 010

nahme			Abmeldungen										WZ 2008
Rechts- form- wech- sel	Gesell- schaf- terein- tritt	Erbfol- ge/ Kauf/ Pacht	ins- gesamt	Verän- derung zum Vorjahr in %	Aufgabe			Fort- zug	Übergabe				
					zu- sammen	vollstän- dige Aufgabe	Um- wand- lung		zu- sammen	Rechts- form- wech- sel	Gesell- schaf- teraus- tritt	Erbfolge/ Verkauf/ Verpach- tung	
3	5	8	121	-29,2	104	101	3	5	12	1	4	7	A
1	-	1	10	25,0	6	4	2	3	1	-	-	1	B
32	6	94	1 323	0,2	1 032	1 007	25	139	152	52	16	84	C
5	-	30	177	3,5	129	128	1	9	39	15	1	23	10
8	2	22	216	-20,3	158	158	-	24	34	11	5	18	25
6	7	24	214	28,9	152	138	14	20	42	6	14	22	D
3	3	10	65	3,2	41	40	1	12	12	4	2	6	E
62	57	73	4 636	-5,9	3 884	3 862	22	454	298	59	156	83	F
52	57	70	4 473	-6,0	3 756	3 742	14	433	284	52	153	79	43
176	61	371	6 875	-6,0	5 669	5 614	55	579	627	198	106	323	G
26	9	47	840	-2,9	654	647	7	86	100	37	14	49	45
27	18	21	1 004	0,8	814	796	18	132	58	17	18	23	46
123	34	303	5 031	-7,8	4 201	4 171	30	361	469	144	74	251	47
14	4	49	804	4,7	654	645	9	81	69	19	8	42	H
25	4	445	2 253	-0,9	1 854	1 847	7	41	358	37	16	305	I
7	2	71	353	-3,8	275	273	2	7	71	5	4	62	55
18	2	374	1 900	-0,4	1 579	1 574	5	34	287	32	12	243	56
11	1	7	843	-3,0	661	652	9	148	34	15	15	4	J
6	1	2	593	-7,2	460	453	7	114	19	11	6	2	62
3	-	-	109	26,7	95	94	1	12	2	1	1	-	63
14	2	14	1 261	-4,3	982	968	14	257	22	15	2	5	K
16	2	14	626	1,0	445	437	8	134	47	12	7	28	L
25	7	22	2 233	1,0	1 810	1 782	28	356	67	29	18	20	M
6	2	3	617	-12,1	510	510	-	85	22	10	4	8	73
32	23	46	4 255	1,3	3 654	3 624	30	473	128	44	47	37	N
5	9	1	166	-14,4	133	118	15	18	15	2	12	1	78
13	7	20	1 839	2,5	1 627	1 620	7	176	36	16	9	11	81
-	1	13	340	-14,4	276	273	3	51	13	4	3	6	P
7	2	6	430	24,3	376	374	2	32	22	11	4	7	Q
2	1	27	647	-2,7	500	500	-	107	40	9	5	26	R
40	4	127	2 835	-4,3	2 415	2 407	8	272	148	43	15	90	S
469	190	1 351	29 771	-2,7	24 515	24 275	240	3 164	2 092	558	438	1 096	A-N, P-S

14. Neugründungen und vollständige Aufgaben im Jahr 2016 nach Wirtschaftsbereichen und Art der Niederlassung

WZ 2008	Wirtschaftsabschnitt Wirtschaftsabteilung	Neugrün				
		insgesamt	Ver- änderung zum Vorjahr in %	Betriebsgründungen		
				zusammen	Haupt- nieder- lassung	Zweig- niederl./ unselbst. Zweigstelle
A	Land- und Forstwirtschaft, Fischerei	134	-10,7	21	15	6
B	Bergbau u. Gewinnung v. Steinen u. Erden	-	-100,0	-	-	-
C	Verarbeitendes Gewerbe	863	-0,8	289	206	83
10	darunter Herstellung von Nahrungs- und Futter- mitteln	78	13,0	35	23	12
25	Herstellung von Metallerzeugnissen	127	-4,5	57	45	12
D	Energieversorgung	245	3,4	54	40	14
E	Wasserversorgung; Abwasser- und Abfall- entsorgung und Beseitigung von Umwelt- verschmutzungen	26	-7,1	16	9	7
F	Baugewerbe	3 300	-4,4	692	618	74
43	darunter Vorbereitende Baustellenarbeiten, Bauin- stallation und sonstiges Ausbaugewerbe	3 198	-4,8	626	560	66
G	Handel; Instandhaltung und Reparatur von Kfz	4 613	-6,4	1 535	631	904
45	darunter Handel mit Kraftfahrzeugen; Instand- haltung und Reparatur von Kfz	606	-6,6	197	111	86
46	Großhandel (ohne Handel mit Kfz)	492	-16,0	172	110	62
47	Einzelhandel (ohne Handel mit Kfz)	3 515	-4,9	1 166	410	756
H	Verkehr und Lagerei	478	-1,2	164	75	89
I	Gastgewerbe	1 551	-1,8	826	495	331
55	darunter Beherbergung	167	-8,7	65	40	25
56	Gastronomie	1 384	-0,9	761	455	306
J	Information und Kommunikation	836	-2,8	213	140	73
62	darunter Erbringung von Dienstleistungen der Informationstechnologie	571	-10,2	144	98	46
63	Informationsdienstleistungen	130	15,0	21	11	10
K	Erbringung von Finanz- und Versicherungsdienstleistungen	642	-7,1	206	132	74
L	Grundstücks- und Wohnungswesen	557	-1,9	350	261	89
M	Erbringung von freiberuflichen, wissen- schaftlichen und technischen Dienst- leistungen	2 069	3,8	470	327	143
73	darunter Werbung und Marktforschung	554	5,3	46	34	12
N	Erbringung von sonstigen wirtschaftlichen Dienstleistungen	3 371	-9,8	448	258	190
78	darunter Vermittlung und Überlassung von Arbeitskräften	110	-8,3	82	24	58
81	Gebäudebetreuung; Garten- und Land- schaftsbau	1 448	-4,9	128	98	30
P	Erziehung und Unterricht	403	-10,2	92	46	46
Q	Gesundheits- und Sozialwesen	488	0,4	95	57	38
R	Kunst, Unterhaltung und Erholung	716	4,2	120	66	54
S	Erbringung von sonstigen Dienstleistungen	2 412	-14,9	240	118	122
A-N, P-S	Insgesamt	22 704	-5,6	5 831	3 494	2 337

dungen		Vollständige Aufgaben							WZ 2008
sonstige Neugründungen		insgesamt	Ver- änderung zum Vorjahr in %	Betriebsaufgaben			sonstige Stilllegungen		
insgesamt	darunter im Neben- erwerb			zusammen	Haupt- nieder- lassung	Zweig- niederl./ unselbst. Zweigstelle	insgesamt	darunter im Neben- erwerb	
113	88	101	-31,3	12	12	-	89	51	A
-	-	4	100,0	3	3	-	1	-	B
574	404	1 007	1,9	364	272	92	643	317	C
43	28	128	4,9	66	50	16	62	32	10
70	49	158	-21,4	60	42	18	98	31	25
191	168	138	31,4	59	50	9	79	61	D
10	3	40	-7,0	30	14	16	10	4	E
2 608	542	3 862	-6,7	630	546	84	3 232	583	F
2 572	519	3 742	-6,8	560	488	72	3 182	567	43
3 078	2 122	5 614	-5,1	1 856	850	1 006	3 758	1 880	G
409	250	647	-2,3	191	117	74	456	194	45
320	184	796	-2,3	181	110	71	615	272	46
2 349	1 688	4 171	-6,0	1 484	623	861	2 687	1 414	47
314	181	645	4,0	173	121	52	472	165	H
725	342	1 847	1,7	794	508	286	1 053	340	I
102	75	273	-2,8	76	51	25	197	93	55
623	267	1 574	2,5	718	457	261	856	247	56
623	512	652	-3,0	117	74	43	535	353	J
427	349	453	-9,4	62	34	28	391	261	62
109	91	94	38,2	16	11	5	78	56	63
436	217	968	-4,8	190	88	102	778	284	K
207	123	437	-1,8	206	151	55	231	98	L
1 599	1 267	1 782	-0,8	343	224	119	1 439	866	M
508	426	510	-14,6	39	25	14	471	307	73
2 923	2 190	3 624	1,1	450	292	158	3 174	1 880	N
28	20	118	-22,9	61	25	36	57	31	78
1 320	888	1 620	2,9	141	115	26	1 479	742	81
311	258	273	-18,8	59	19	40	214	135	P
393	165	374	23,0	45	27	18	329	131	Q
596	511	500	-2,2	89	48	41	411	295	R
2 172	1 688	2 407	-6,0	241	102	139	2 166	1 426	S
16 873	10 781	24 275	-2,9	5 661	3 401	2 260	18 614	8 869	A-N, P-S

15. Gewerbebeanmeldungen im Jahr 2016 nach Kreisfreien Städten und Landkreisen sowie Grund der Meldung

Kreisfreie Stadt Landkreis Land	Anmeldungen									
	ins- gesamt	Verän- derung zum Vorjahr in %	Neuerrichtung			Zuzug	Übernahme			
			zu- sammen	Neu- gründung	Um- wand- lung		zu- sammen	Rechts- form- wech- sel	Gesell- schaf- terein- tritt	Erbfol- ge/ Kauf/ Pacht
Chemnitz, Stadt	1 718	-7,5	1 375	1 357	18	142	201	56	9	136
Erzgebirgskreis	1 732	-1,1	1 274	1 260	14	238	220	47	11	162
Mittelsachsen	1 681	-0,6	1 291	1 270	21	235	155	38	17	100
Vogtlandkreis	1 240	-8,9	942	933	9	137	161	19	18	124
Zwickau	1 701	-5,9	1 280	1 270	10	238	183	40	27	116
Dresden, Stadt	4 643	-8,6	4 065	4 029	36	331	247	48	22	177
Bautzen	1 536	-1,3	1 160	1 151	9	241	135	24	18	93
Görlitz	2 578	-5,1	2 230	2 225	5	221	127	45	12	70
Meißen	1 472	-11,2	1 089	1 077	12	234	149	30	17	102
Sächsische Schweiz- Osterzgebirge	1 495	-6,4	1 087	1 076	11	281	127	31	3	93
Leipzig, Stadt	5 762	-2,0	5 150	5 119	31	486	126	48	22	56
Leipzig	1 544	-0,4	1 136	1 131	5	304	104	29	11	64
Nordsachsen	1 075	-6,0	815	806	9	185	75	14	3	58
Sachsen	28 177	-5,0	22 894	22 704	190	3 273	2 010	469	190	1 351

16. Gewerbeabmeldungen im Jahr 2016 nach Kreisfreien Städten und Landkreisen sowie Grund der Meldung

Kreisfreie Stadt Landkreis Land	Abmeldungen									
	ins- gesamt	Verän- derung zum Vorjahr in %	Aufgabe			Fort- zug	Übergabe			
			zu- sammen	voll- ständi- ge Auf- gabe	Um- wand- lung		zu- sammen	Rechts- form- wech- sel	Gesell- schaf- terein- tritt	Erbfolge/ Verkauf/ Verpach- tung
Chemnitz, Stadt	1 855	-4,4	1 477	1 450	27	202	176	58	19	99
Erzgebirgskreis	2 316	6,8	1 885	1 869	16	239	192	45	13	134
Mittelsachsen	1 953	1,5	1 620	1 594	26	201	132	37	20	75
Vogtlandkreis	1 501	-6,0	1 222	1 212	10	145	134	27	20	87
Zwickau	2 066	-6,1	1 653	1 637	16	234	179	45	37	97
Dresden, Stadt	4 651	-3,9	3 866	3 824	42	471	314	75	121	118
Bautzen	1 671	-8,6	1 336	1 331	5	201	134	28	25	81
Görlitz	2 567	-2,2	2 274	2 271	3	167	126	47	25	54
Meißen	1 731	6,3	1 354	1 337	17	234	143	36	35	72
Sächsische Schweiz- Osterzgebirge	1 651	-5,7	1 327	1 314	13	193	131	35	16	80
Leipzig, Stadt	4 866	-3,3	4 135	4 085	50	495	236	75	77	84
Leipzig	1 718	-4,3	1 382	1 376	6	229	107	35	16	56
Nordsachsen	1 225	-3,7	984	975	9	153	88	15	14	59
Sachsen	29 771	-2,7	24 515	24 275	240	3 164	2 092	558	438	1 096

17. Neugründungen im Jahr 2016 nach Kreisfreien Städten und Landkreisen sowie Art der Niederlassung

Kreisfreie Stadt Landkreis Land	Neugründungen						
	insgesamt	Ver- änderung zum Vorjahr in %	Betriebsgründungen			sonstige Neugründungen	
			zusammen	Haupt- nieder- lassung	Zweig- niederl./ unselbst. Zweigstelle	insgesamt	darunter im Neben- erwerb
Chemnitz, Stadt	1 357	-6,6	398	214	184	959	701
Erzgebirgskreis	1 260	-4,9	302	173	129	958	685
Mittelsachsen	1 270	-1,0	333	218	115	937	645
Vogtlandkreis	933	-10,7	232	136	96	701	470
Zwickau	1 270	-6,5	345	199	146	925	643
Dresden, Stadt	4 029	-9,1	960	591	369	3 069	2 146
Bautzen	1 151	-1,5	326	176	150	825	535
Görlitz	2 225	-5,7	460	237	223	1 765	503
Meißen	1 077	-14,8	296	192	104	781	504
Sächsische Schweiz- Osterzgebirge	1 076	-6,1	253	166	87	823	521
Leipzig, Stadt	5 119	-1,7	1 433	906	527	3 686	2 545
Leipzig	1 131	-1,5	284	172	112	847	528
Nordsachsen	806	-5,6	209	114	95	597	355
Sachsen	22 704	-5,6	5 831	3 494	2 337	16 873	10 781

18. Vollständige Aufgaben im Jahr 2016 nach Kreisfreien Städten und Landkreisen sowie Art der Niederlassung

Kreisfreie Stadt Landkreis Land	Vollständige Aufgaben						
	insgesamt	Ver- änderung zum Vorjahr in %	Betriebsaufgaben			sonstige Stilllegungen	
			zusammen	Haupt- nieder- lassung	Zweig- niederl./ unselbst. Zweigstelle	insgesamt	darunter im Neben- erwerb
Chemnitz, Stadt	1 450	-5,9	360	192	168	1 090	626
Erzgebirgskreis	1 869	7,7	439	268	171	1 430	754
Mittelsachsen	1 594	2,9	431	273	158	1 163	597
Vogtlandkreis	1 212	-6,6	291	183	108	921	445
Zwickau	1 637	-6,4	396	241	155	1 241	624
Dresden, Stadt	3 824	-4,2	884	498	386	2 940	1 573
Bautzen	1 331	-7,5	339	202	137	992	459
Görlitz	2 271	-0,3	399	231	168	1 872	434
Meißen	1 337	2,8	317	210	107	1 020	471
Sächsische Schweiz- Osterzgebirge	1 314	-4,4	268	166	102	1 046	469
Leipzig, Stadt	4 085	-4,4	1 004	617	387	3 081	1 673
Leipzig	1 376	-5,9	329	214	115	1 047	410
Nordsachsen	975	-3,8	204	106	98	771	334
Sachsen	24 275	-2,9	5 661	3 401	2 260	18 614	8 869

19. Gewerbeanzeigen im Jahr 2016 nach Kreisfreien Städten und Landkreisen sowie Wirtschaftsbereichen

Kreisfreie Stadt Landkreis Land	Ins- gesamt	Verarbei- tendes Gewerbe	Bau- gewerbe	Handel; Instand- haltung und Reparatur von Kfz	Verkehr und Lagerei	Gast- gewerbe	Infor- mation und Kommuni- kation	Erbringung von Finanz- und Versi- cherungs- dienst- leistungen
		C	F	G	H	I	J	K
Anmeldungen								
Chemnitz, Stadt	1 718	54	186	377	32	131	66	60
Erzgebirgskreis	1 732	139	183	430	45	109	39	82
Mittelsachsen	1 681	118	221	338	41	118	49	72
Vogtlandkreis	1 240	94	166	263	46	110	27	50
Zwickau	1 701	103	208	424	41	109	55	48
Dresden, Stadt	4 643	111	617	828	80	354	234	127
Bautzen	1 536	83	156	365	33	123	45	56
Görlitz	2 578	74	934	554	29	124	35	66
Meißen	1 472	77	228	300	34	117	38	55
Sächsische Schweiz- Osterzgebirge	1 495	70	235	342	31	122	34	57
Leipzig, Stadt	5 762	129	562	1 103	118	477	339	156
Leipzig	1 544	83	188	309	53	108	54	62
Nordsachsen	1 075	30	168	254	46	74	18	40
Sachsen	28 177	1 165	4 052	5 887	629	2 076	1 033	931
Abmeldungen								
Chemnitz, Stadt	1 855	76	218	457	37	125	63	61
Erzgebirgskreis	2 316	197	251	659	64	160	50	126
Mittelsachsen	1 953	126	263	486	66	145	58	104
Vogtlandkreis	1 501	127	197	350	61	146	33	63
Zwickau	2 066	126	288	518	75	118	47	99
Dresden, Stadt	4 651	95	762	928	86	375	185	147
Bautzen	1 671	87	199	442	48	141	31	79
Görlitz	2 567	89	896	542	30	154	37	85
Meißen	1 731	92	271	358	53	138	32	77
Sächsische Schweiz- Osterzgebirge	1 651	81	263	398	34	159	33	101
Leipzig, Stadt	4 866	106	539	1 086	115	393	210	159
Leipzig	1 718	80	273	345	79	104	41	104
Nordsachsen	1 225	41	216	306	56	95	23	56
Sachsen	29 771	1 323	4 636	6 875	804	2 253	843	1 261

Grund- stücks- und Woh- nungs- wesen	Erbringung von freiberuflichen, wissenschaft- lichen u. tech- nischen Dienst- leistungen	Erbringung von sonstigen wirtschaft- lichen Dienst- leistungen	Gesund- heits- und Sozial- wesen	Kunst, Unter- haltung und Er- holung	Erbringung von sonstigen Dienst- leistungen	Übrige Wirtschafts- bereiche	Kreisfreie Stadt Landkreis Land
L	M	N	Q	R	S	A, B, D, E, P	
Anmeldungen							
56	172	285	30	45	179	45	Chemnitz, Stadt
40	147	211	22	44	153	88	Erzgebirgskreis
36	143	242	27	38	139	99	Mittelsachsen
28	97	146	14	27	117	55	Vogtlandkreis
35	146	239	26	52	162	53	Zwickau
131	433	702	64	158	685	119	Dresden, Stadt
30	140	198	33	52	146	76	Bautzen
25	101	199	207	42	117	71	Görlitz
44	101	208	23	31	139	77	Meißen
28	89	222	19	58	135	53	Sächsische Schweiz- Osterzgebirge
194	708	899	37	223	656	161	Leipzig, Stadt
58	129	233	23	42	122	80	Leipzig
20	86	129	21	38	98	53	Nordsachsen
725	2 492	3 913	546	850	2 848	1 030	Sachsen
Abmeldungen							
39	185	325	27	37	175	30	Chemnitz, Stadt
45	148	272	20	56	201	67	Erzgebirgskreis
29	125	265	15	49	153	69	Mittelsachsen
30	99	191	17	33	93	61	Vogtlandkreis
44	159	287	26	40	192	47	Zwickau
119	385	755	34	84	604	92	Dresden, Stadt
18	131	215	26	45	137	72	Bautzen
18	93	250	154	38	134	47	Görlitz
43	135	233	26	38	179	56	Meißen
17	86	256	18	26	144	35	Sächsische Schweiz- Osterzgebirge
164	475	773	35	127	601	83	Leipzig, Stadt
40	127	277	19	42	130	57	Leipzig
20	85	156	13	32	92	34	Nordsachsen
626	2 233	4 255	430	647	2 835	750	Sachsen

20. Gewerbebeanmeldungen von Gewerbetreibenden¹⁾ im Jahr 2016 nach Kreisfreien Städten und Landkreisen sowie Neugründungen nach Geschlecht

Kreisfreie Stadt Landkreis Land	Anmeldungen von Gewerbetreibenden ¹⁾				
	insgesamt	Veränderung zum Vorjahr in %	Neugründungen		
			insgesamt	männlich	weiblich
Chemnitz, Stadt	1 880	-6,8	1 464	1 030	434
Erzgebirgskreis	1 868	-1,5	1 346	897	449
Mittelsachsen	1 841	0,6	1 365	982	383
Vogtlandkreis	1 337	-6,9	1 000	694	306
Zwickau	1 875	-7,0	1 376	945	431
Dresden, Stadt	5 346	-8,5	4 594	3 316	1 278
Bautzen	1 695	1,1	1 256	863	393
Görlitz	2 725	-3,6	2 311	1 705	606
Meißen	1 665	-8,0	1 211	855	356
Sächsische Schweiz- Osterzgebirge	1 599	-5,2	1 147	810	337
Leipzig, Stadt	6 117	-2,7	5 398	3 748	1 650
Leipzig	1 674	-0,7	1 207	818	389
Nordsachsen	1 179	-3,8	871	617	254
Sachsen	30 801	-4,4	24 546	17 280	7 266

1) Anzeigepflichtige Personen, die eine Gewerbebeanmeldung oder Neugründung vorgenommen haben.

21. Gewerbeabmeldungen von Gewerbetreibenden¹⁾ im Jahr 2016 nach Kreisfreien Städten und Landkreisen sowie vollständige Aufgaben nach Geschlecht

Kreisfreie Stadt Landkreis Land	Abmeldungen von Gewerbetreibenden ¹⁾				
	insgesamt	Veränderung zum Vorjahr in %	vollständige Aufgaben		
			insgesamt	männlich	weiblich
Chemnitz, Stadt	2 041	-2,7	1 572	1 122	450
Erzgebirgskreis	2 411	5,1	1 921	1 287	634
Mittelsachsen	2 060	0,3	1 657	1 183	474
Vogtlandkreis	1 574	-4,5	1 249	876	373
Zwickau	2 173	-7,3	1 684	1 136	548
Dresden, Stadt	5 141	-5,9	4 197	2 953	1 244
Bautzen	1 768	-9,6	1 393	953	440
Görlitz	2 653	-3,6	2 315	1 733	582
Meißen	1 870	6,0	1 415	951	464
Sächsische Schweiz- Osterzgebirge	1 729	-4,6	1 368	926	442
Leipzig, Stadt	5 041	-5,1	4 210	2 842	1 368
Leipzig	1 838	-3,8	1 451	1 035	416
Nordsachsen	1 288	-4,7	1 005	710	295
Sachsen	31 587	-3,6	25 437	17 707	7 730

1) Anzeigepflichtige Personen, die eine Gewerbeabmeldung oder vollständige Aufgabe vorgenommen haben.

Herausgeber, Redaktion, Gestaltung, Satz

Statistisches Landesamt des Freistaates Sachsen
Macherstraße 63, 01917 Kamenz
Telefon +49 3578 33-1913
Telefax +49 3578 33-1921
E-Mail info@statistik.sachsen.de

Druck

Diese Veröffentlichung steht ausschließlich in elektronischer Form bereit.

Redaktionsschluss

März 2017

Bezug

Download im Internet kostenfrei unter
www.statistik.sachsen.de

Erscheinungsfolge

vierteljährlich

Statistisches Landesamt des Freistaates Sachsen, Kamenz 2017
Vervielfältigung und Verbreitung, auch auszugsweise, mit Quellenangabe gestattet.

SSN 2195-3066