



# Statistischer Bericht



## Baugewerbe im Freistaat Sachsen

(Ergebnisse der Ergänzungserhebung  
im Bauhauptgewerbe)

Juni 2016

E II 2 – j/16

# Zeichenerklärung

- Nichts vorhanden (genau Null)
- 0 weniger als die Hälfte von 1 in der letzten besetzten Stelle, jedoch mehr als nichts
- ... Angabe fällt später an
- / Zahlenwert nicht sicher genug
- . Zahlenwert unbekannt oder geheim zu halten
- x Tabellenfach gesperrt, weil Aussage nicht sinnvoll
- () Aussagewert ist eingeschränkt
- p vorläufige Zahl
- r berichtigte Zahl
- s geschätzte Zahl

## Inhalt

	<b>Seite</b>
Vorbemerkungen	4
Erläuterungen	4
Definitionen	4
Ergebnisdarstellung	5
<b>Tabellen</b>	
1. Betriebe, tätige Personen, Entgelte, geleistete Arbeitsstunden sowie Umsatz im Bauhauptgewerbe nach WZ 2008	7
2. Betriebe im Bauhauptgewerbe am 30. Juni 2016 nach Kreisfreien Städten und Landkreisen sowie Beschäftigtengrößenklassen	8
3. Tätige Personen im Bauhauptgewerbe am 30. Juni 2016 nach Kreisfreien Städten und Landkreisen sowie Beschäftigtengrößenklassen	9
4. Tätige Personen im Bauhauptgewerbe am 30. Juni 2016 nach Kreisfreien Städten und Landkreisen sowie im Baugewerbe nach der Stellung im Betrieb	10
5. Tätige Personen im Bauhauptgewerbe am 30. Juni 2016 nach der Stellung im Betrieb und Beschäftigtengrößenklassen	12
6. Entgelte im Bauhauptgewerbe im Juni 2016 nach Kreisfreien Städten und Landkreisen sowie Beschäftigtengrößenklassen	13
7. Geleistete Arbeitsstunden im Bauhauptgewerbe im Juni 2016 nach Kreisfreien Städten und Landkreisen sowie Art der Bauten	14
8. Geleistete Arbeitsstunden im Bauhauptgewerbe im Juni 2016 nach Kreisfreien Städten und Landkreisen sowie Beschäftigtengrößenklassen	16
9. Geleistete Arbeitsstunden im Bauhauptgewerbe im Juni 2016 nach Art der Bauten und Beschäftigtengrößenklassen	17
10. Baugewerblicher Umsatz im Bauhauptgewerbe im Juni 2016 nach Art der Bauten und Beschäftigtengrößenklassen	17
11. Umsatz im Bauhauptgewerbe im Juni 2016 nach Kreisfreien Städten und Landkreisen	18
12. Baugewerblicher Umsatz im Bauhauptgewerbe im Juni 2016 nach Kreisfreien Städten und Landkreisen sowie Beschäftigtengrößenklassen	19
13. Baugewerblicher Umsatz im Bauhauptgewerbe im Juni 2016 nach Kreisfreien Städten und Landkreisen sowie Art der Bauten	20
14. Umsatz im Bauhauptgewerbe im Jahr 2015 nach Kreisfreien Städten und Landkreisen	22
15. Baugewerblicher Umsatz im Bauhauptgewerbe im Jahr 2015 nach Kreisfreien Städten und Landkreisen sowie Beschäftigtengrößenklassen	23
16. Betriebe, tätige Personen, Entgelte sowie geleistete Arbeitsstunden im Bauhauptgewerbe im Juni 2016 nach Kreisfreien Städten und Landkreisen - Veränderung zur Ergänzungserhebung im Juni 2015	24

	<b>Seite</b>
17. Umsatz im Bauhauptgewerbe im Juni 2016 sowie für das Jahr 2015 nach Kreisfreien Städten und Landkreisen - Veränderung zur Ergänzungserhebung im Juni 2015	25
18. Betriebe im Bauhauptgewerbe am 30. Juni 2016 nach Wirtschaftszweigen und Beschäftigten- größenklassen	27
19. Tätige Personen im Bauhauptgewerbe am 30. Juni 2016 nach Wirtschaftszweigen und im Bau- gewerbe nach der Stellung im Betrieb	28
20. Tätige Personen im Bauhauptgewerbe am 30. Juni 2016 nach Wirtschaftszweigen und Beschäf- tigtengrößenklassen	30
21. Entgelte im Bauhauptgewerbe im Juni 2016 nach Wirtschaftszweigen und Beschäftigtengrößen- klassen	31
22. Geleistete Arbeitsstunden im Bauhauptgewerbe im Juni 2016 nach Wirtschaftszweigen und Art der Bauten	32
23. Geleistete Arbeitsstunden im Bauhauptgewerbe im Juni 2016 nach Wirtschaftszweigen und Be- schäftigtengrößenklassen	34
24. Umsatz im Bauhauptgewerbe im Juni 2016 nach Wirtschaftszweigen	35
25. Baugewerblicher Umsatz im Bauhauptgewerbe im Juni 2016 nach Wirtschaftszweigen und Art der Bauten	36
26. Baugewerblicher Umsatz im Bauhauptgewerbe im Juni 2016 nach Wirtschaftszweigen und Beschäftigtengrößenklassen	38
27. Umsatz im Bauhauptgewerbe im Jahr 2015 nach Wirtschaftszweigen	39
28. Baugewerblicher Umsatz im Bauhauptgewerbe im Jahr 2015 nach Wirtschaftszweigen und Be- schäftigtengrößenklassen	40
29. Betriebe, tätige Personen, Entgelte sowie geleistete Arbeitsstunden im Bauhauptgewerbe im Juni 2016 nach Wirtschaftszweigen - Veränderung zur Ergänzungserhebung im Juni 2015	41
30. Umsatz im Bauhauptgewerbe im Juni 2016 sowie für das Jahr 2015 nach Wirtschaftszweigen - Veränderung zur Ergänzungserhebung im Juni 2015	42
31. Betriebe, tätige Personen, Entgelte, geleistete Arbeitsstunden und Umsatz im Juni 2016 sowie Umsatz für das Jahr 2015 in Handwerksbetrieben im Bauhauptgewerbe nach Kreisfreien Städten und Landkreisen	44
32. Betriebe, tätige Personen, Entgelte, geleistete Arbeitsstunden und Umsatz im Juni 2016 sowie Umsatz für das Jahr 2015 in Handwerksbetrieben im Bauhauptgewerbe nach Kreisfreien Städten und Landkreisen - Veränderung zur Ergänzungserhebung im Juni 2015	45
33. Betriebe, tätige Personen, Entgelte, geleistete Arbeitsstunden und Umsatz im Juni 2016 sowie Umsatz für das Jahr 2015 in Handwerksbetrieben im Bauhauptgewerbe nach Wirtschaftszweigen	46
34. Betriebe, tätige Personen, Entgelte, geleistete Arbeitsstunden und Umsatz im Juni 2016 sowie Umsatz für das Jahr 2015 in Handwerksbetrieben im Bauhauptgewerbe nach Wirtschaftszweigen - Veränderung zur Ergänzungserhebung im Juni 2015	47
Verzeichnis der Wirtschaftszweige im Bauhauptgewerbe	48

**Abbildungen**

Abb. 1	Betriebe, tätige Personen und Gesamtumsatz im Bauhauptgewerbe im Juni 2007 bis 2016 nach Wirtschaftszweigen	49
Abb. 2	Betriebe, tätige Personen und Gesamtumsatz im Bauhauptgewerbe im Juni 2007 bis 2016 nach Beschäftigtengrößenklassen	50
Abb. 3	Tätige Personen im Bauhauptgewerbe am 30. Juni 2016 nach der Stellung im Betrieb	51
Abb. 4	Tätige Personen im Bauhauptgewerbe am 30. Juni 2016 nach der Stellung im Betrieb und Beschäftigtengrößenklassen	51
Abb. 5	Entgelte je tätiger Person im Bauhauptgewerbe im Juni 2012 bis 2016 nach Beschäftigtengrößenklassen	52
Abb. 6	Geleistete Arbeitsstunden je tätiger Person im Bauhauptgewerbe im Juni 2012 bis 2016 nach Beschäftigtengrößenklassen	52
Abb. 7	Umsatz im Bauhauptgewerbe im Juni 2007 bis 2016	53
Abb. 8	Baugewerblicher Umsatz im Bauhauptgewerbe im Juni 2007 bis 2016 nach Bauarten und Auftraggebern	53
Abb. 9	Betriebe, tätige Personen und Gesamtumsatz im Bauhauptgewerbe im Juni 2016 nach Kreisfreien Städten und Landkreisen	54
Abb. 10	Gesamtumsatz je tätiger Person im Bauhauptgewerbe für die Jahre 2005, 2010 und 2015 nach Kreisfreien Städten und Landkreisen	55

## Vorbemerkungen

In diesem Statistischen Bericht werden die Ergebnisse der „Ergänzungserhebung im Bauhauptgewerbe 2016“ veröffentlicht.

Mit Beginn des Berichtsjahres 2009 wird in den Baugewerbestatistiken die "Klassifikation der Wirtschaftszweige, Ausgabe 2008" (WZ 2008) benutzt. Das ist die von der Europäischen Kommission genehmigte nationale Fassung der NACE Rev. 2<sup>1)</sup> für die Bundesrepublik Deutschland. Sie wurde mit der Verordnung (EG) Nr. 1893/2006 der Kommission vom 20. Dezember 2006<sup>2)</sup> als unmittelbar in allen Mitgliedstaaten geltendes Recht in Kraft gesetzt.

Um Vergleiche über längere Zeiträume zu ermöglichen, wurden die Ergebnisse der Totalerhebung im Bauhauptgewerbe ab 1992 für die Hauptmerkmale nach WZ 2008 rückgerechnet (vgl. Tab. 1). Dabei ist zu beachten, dass es dadurch zu bestimmten Unschärfen gekommen ist.

1) NACE: Nomenclature générale des activités économiques dans les Communautés européennes - Statistische Systematik der Wirtschaftszweige in der Europäischen Gemeinschaft.

2) Verordnung (EG) Nr. 1893/2006 des Europäischen Parlaments und des Rates vom 20. Dezember 2006, die ihrerseits auf der Internationalen Systematik der Wirtschaftszweige (ISIC Rev. 4) der Vereinten Nationen basiert.

## Erläuterungen

Die „Ergänzungserhebung im Bauhauptgewerbe“ wird einmal im Jahr (Juni) durchgeführt. Sie dient der Beurteilung der konjunkturellen Lage des Baugewerbes, insbesondere liefert sie Informationen über die Struktur dieses Wirtschaftszweiges.

Die Ergebnisse dieser Statistik dienen außerdem der Hochrechnung der meisten Daten aus dem „Monatsbericht im Bauhauptgewerbe“ auf **alle Betriebe** sowie der Korrektur des Monatsberichtsgebietes. Im System der Baugewerbestatistiken wird dadurch eine Entlastung kleinerer Betriebe von der monatlichen Berichtspflicht erreicht.

## Rechtsgrundlage

Rechtsgrundlage für diese Erhebungen ist das Gesetz über die Statistik im Produzierenden Gewerbe (Prod-GewStatG) in der Fassung der Bekanntmachung vom 21. März 2002 (BGBl. I S. 1181), zuletzt geändert durch Artikel 271 des Gesetzes vom 31. August 2015 (BGBl. I S. 1474) in Verbindung mit dem Gesetz über die Statistik für Bundeszwecke (Bundesstatistikgesetz – BStatG) in der Fassung der Bekanntmachung vom 20. Oktober 2016 (BGBl. I S. 2394).

## Berichtskreis und Merkmale

Die Betriebe der Wirtschaftszweige 41 (Hochbau), 42 (Tiefbau) und 43.1 sowie 43.9 (Vorbereitende Baustellenarbeiten und sonstige spezialisierte Bautätigkeiten) werden mit den Formblättern „Ergänzungserhebung im Bauhauptgewerbe“ befragt. Die Erhebung umfasst alle Betriebe des

Bauhauptgewerbes und bauhauptgewerbliche Betriebe von Unternehmen anderer Wirtschaftsbereiche sowie alle Arbeitsgemeinschaften, soweit diese Einheiten im Inland tätig sind.

## Methodische Hinweise

Eventuell vorhandene Abweichungen in den Summen sind auf Rundungen in unterschiedlichen Aggregationsstufen zurückzuführen.

Angaben über Betriebe und tätige Personen beziehen sich auf das Ende des Monats Juni.

## Definitionen

### Betrieb

Einbetriebsunternehmen, Haupt- und Zweigniederlassungen, Filialen sowie Bauhöfe und Baustellen, die ein eigenes Bau- oder Lohnbüro mit gesonderter Abrechnung besitzen, Arbeitsgemeinschaften und Betriebe sowie selbständige Betriebsabteilungen von Unternehmen, deren Schwerpunkt nicht in bauhauptgewerblicher Tätigkeit liegt, sofern sie Bauleistungen für den Absatz am Markt erbringen oder Bauten zum Zweck der Vermietung durch das eigene Unternehmen erstellen.

### Tätige Personen

Tätige Inhaber und tätige Mitinhaber, unbezahlt mithelfende Familienangehörige sowie alle in einem arbeitsrechtlichen Verhältnis zum Betrieb stehenden Personen (Arbeiter, Angestellte sowie kaufmännisch, technisch und gewerblich Auszubildende).

### Entgelte

Bei den Entgelten ist die Summe der lohnsteuerpflichtigen Bruttobezüge (Bar- und Sachbezüge) angegeben. Diese Beträge verstehen sich ohne Arbeitgeberanteile zur Kranken-, Renten- und Arbeitslosenversicherung, ohne Beiträge zu den Sozialkassen des Baugewerbes, ohne Winterbau-Umlage, ohne Aufwendungen für die betriebliche Alters-, Invaliditäts- und Hinterbliebenenversorgung und ohne gezahltes Vorruhestandsgeld. Den Gehältern sind auch die Bezüge von Gesellschaftern, Vorstandsmitgliedern und anderen leitenden Kräften zuzurechnen, soweit sie steuerlich als Einkünfte aus nichtselbständiger Arbeit anzusehen sind.

Einzubeziehen sind auch Zahlungen für eine Beschäftigung, die nur wegen Unterschreitung der Steuerpflichtgrenzen steuerfrei sind.

### Geleistete Arbeitsstunden

Alle von Inhabern, Angestellten, Arbeitern und Auszubildenden auf Baustellen und Bauhöfen tatsächlich geleisteten (nicht die bezahlten) Arbeitsstunden. Nicht einbezogen sind die für Bürotätigkeit geleisteten Arbeitsstunden.

### Gesamtumsatz (ohne Umsatzsteuer)

Die dem Finanzamt für die Umsatzsteuer zu meldenden steuerpflichtigen und steuerfreien Beträge für Bauleistun-

gen im Bundesgebiet, Anzahlungen für Teilleistungen oder Vorauszahlungen vor Ausführung der entsprechenden Lieferungen und Leistungen ab 5 000 €, Beträge für sonstige eigene Erzeugnisse, industrielle und handwerkliche Dienstleistungen sowie Umsatz aus Handelsware und aus sonstigen nichtindustriellen und nichthandwerklichen Tätigkeiten und zwar ohne die dem Kunden in Rechnung gestellte Umsatzsteuer. Der Gesamtumsatz versteht sich einschließlich von Leistungen aus Nachunternehmertätigkeit.

#### **Baugewerblicher Umsatz (ohne Umsatzsteuer)**

Das sind steuerpflichtige und steuerfreie Beträge für erbrachte Bauleistungen einschließlich Anzahlungen für Teilleistungen und Vorauszahlungen vor Ausführung der entsprechenden Leistungen ab 5 000 €.

#### **Handwerk**

Zum "Handwerk" zählen die Baubetriebe, deren Inhaber oder Leiter in der Handwerksrolle, Anlage A, eingetragen sind. Nicht dazu zählen die Betriebe des handwerksähnlichen Gewerbes (Handwerksrolle, Anlage B).

#### **Bauarten und Auftraggeber**

In den Wirtschaftszweigen Vorbereitende Baustellenarbeiten sowie Hoch- und Tiefbau (Bauhauptgewerbe) gelten als Bauleistungen die baugewerblichen Leistungen von Betrieben im Wohnungsbau, im gewerblichen und industriellen Bau sowie im öffentlichen Bau.

Der Hochbau setzt sich aus dem Wohnungsbau, gewerblichen und industriellen Hochbau, Hochbau für Organisationen ohne Erwerbszweck sowie Hochbau für Körperschaften des öffentlichen Rechts zusammen.

Der Tiefbau besteht aus gewerblichem und industriellem Tiefbau, Straßenbau sowie sonstigem Tiefbau für Körperschaften des öffentlichen Rechts sowie für Organisationen ohne Erwerbszweck (öffentlicher Tiefbau).

Zum Wohnungsbau gehören alle Bauten, die überwiegend den Wohnbedürfnissen dienen – unabhängig vom Auftraggeber.

Der landwirtschaftliche Bau umfasst Scheunen, Ställe, Silos, Garagen für landwirtschaftliche Fahrzeuge, ferner Entwässerungsanlagen und sonstige Wasserbauten. Kombinierte Gebäude mit Wohnung, Stallung und Scheune sind landwirtschaftliche Gebäude, es sei denn, flächenmäßig überwiegt der Wohnanteil. Er ist jetzt dem gewerblichen und industriellen Hochbau zugeordnet.

Zum gewerblichen und industriellen Bau gehören alle überwiegend gewerblichen Zwecken dienenden Bauten für die private Wirtschaft sowie Bauten privater Auftraggeber für Erziehung und Wissenschaft, Gesundheitswesen, Sport und Kultur - ohne Wohnungsbau, landwirtschaftlichen Bau und Straßenbau.

Zum Straßenbau zählen Straßen, Autobahnen, Wege für Kraftfahrzeuge, Fußgänger und Radfahrer sowie Park- und Abstellplätze - unabhängig vom Auftraggeber.

Der öffentliche Bau (Hoch- und Tiefbau für Körperschaften des öffentlichen Rechts sowie für Organisationen ohne Erwerbszweck) umfasst alle Hoch- und Tiefbauten dieser

Auftraggeber – ohne Wohnungsbau, landwirtschaftlichen Bau und Straßenbau.

#### **Ergebnisdarstellung**

In die „Ergänzungserhebung im Bauhauptgewerbe“ waren 2016 insgesamt 6 995 Betriebe einbezogen. Gegenüber dem Vorjahr ist das per Saldo ein Anstieg um 375 Betriebe. Von den 6 995 Betrieben waren bereits 6 259 oder 89,5 Prozent im Jahr 2015 in die „Ergänzungserhebung im Bauhauptgewerbe“ einbezogen. In der Erhebung 2015 hatte dieser Prozentsatz bei 96,7 gelegen. 736 Betriebe sind 2016 erstmals befragt worden. Von den 2015 befragten 6 620 Betrieben waren 361 im Jahr 2016 (Berichtszeitraum Juni) nicht mehr vorhanden. Im davor liegenden Vergleichszeitraum hatte diese Zahl bei 375 gelegen.

Die Anzahl der tätigen Personen betrug 57 417 (2015: 56 543; 2014: 57 406; 2013: 57 728). Damit ist 2016 die Beschäftigtenzahl gegenüber dem Vorjahr um 1,5 Prozent gestiegen. Betrachtet man hier die Fluktuation in den Beschäftigtenzahlen, so zeigt sich folgendes Bild. Von den 2016 insgesamt tätigen Personen entfallen 54 983 auf Betriebe, die schon 2015 in die Erhebung einbezogen waren. In den von 2015 zu 2016 erloschenen Betrieben waren 1 296 Personen tätig gewesen. Die Beschäftigtenzahl in den von 2016 zu 2015 weiter bestehenden Betrieben sank um 362. Auf die 2016 neu hinzugekommene Baubetriebe entfallen 2 434 Personen (2015: 1 198).

Als Resultat dieser Entwicklung ist die durchschnittliche Betriebsgröße im Bauhauptgewerbe auf 8,2 tätige Personen je Betrieb gesunken (zum Vergleich 1991: 43,1). Die Betriebsstruktur nach Beschäftigtengrößenklassen hat sich 2016 im Vergleich zum Vorjahr weiter hin zu kleineren Betriebsgrößen verändert. (vgl. Tabelle).

Nach ihrer Stellung im Betrieb waren 71,4 Prozent Arbeiter (2015: 72,6 Prozent; 2014: 72,6 Prozent), 19,2 Prozent Angestellte (2015: 18,1 Prozent; 2014: 18,1 Prozent) und der Rest von 9,4 Prozent tätige (Mit-)Inhaber und unbezahlt mithelfende Familienangehörige (2015: 9,3 Prozent; 2014: 9,3 Prozent). Diese Struktur hat sich 2016 gegenüber dem Vorjahr zu mehr Angestellten verändert.

Die Zahl der Arbeiter ist gegenüber Ende Juni 2016 um 0,2 Prozent gestiegen (2015 gegenüber 2014: -1,9 Prozent; 2014 gegenüber 2013: -0,5 Prozent) und die der Angestellten ist um 5,4 Prozent gestiegen (2015 gegenüber 2014: 0,9 Prozent; 2014 gegenüber 2013: -0,3 Prozent). Die Zahl der tätigen (Mit-)Inhaber und die der unbezahlt mithelfenden Familienangehörigen ist um 4,3 Prozent zu 2015 gestiegen (2015 gegenüber 2014: -2,9 Prozent; 2014 gegenüber 2013: -1,5 Prozent).

Innerhalb der Gruppe der Arbeiter verzeichneten die Facharbeiter und Meister gegenüber Juni 2015 einen Anstieg um 0,4 Prozent (2015 gegenüber 2014: -1,8 Prozent; 2014 gegenüber 2013: -0,3 Prozent). Die gewerblich Auszubildenden, Umschüler und Praktikanten haben einen

Betriebe mit ... bis ... tätigen Personen (Angaben in Prozent)

Größenklasse	2010	2011	2012	2013	2014	2015	2016
1 - 9	80,8	80,3	80,2	80,2	80,0	80,3	81,0
10 - 19	11,5	11,8	11,7	11,6	11,8	11,3	10,7
20 - 49	5,1	5,3	5,5	5,6	5,7	5,8	5,9
50 - 99	1,5	1,4	1,4	1,6	1,6	1,7	1,5
100 und mehr	1,0	1,1	1,0	1,0	1,0	0,9	0,9

Anstieg um 3,5 Prozent zu verzeichnen. (2015 gegenüber 2014: 2,4 Prozent; 2014 gegenüber 2013: -2,5 Prozent). Die Zahl der Fachwerker, Werker und sonstigen Beschäftigten verringerte sich um 1,1 Prozent (2015 gegenüber 2014: -1,5 Prozent 2014 gegenüber 2013: -0,9 Prozent).

Die 40 975 gewerblichen Arbeitskräfte (Arbeiter) setzten sich aus 77,8 Prozent Facharbeitern und Meistern ( 2015: 77,9 Prozent; 2014: 77,9 Prozent), 18,6 Prozent Fachwerkern, Werkern und sonstigen Beschäftigten 2015: 18,7 Prozent; 2014: 18,7 Prozent) sowie 3,7 Prozent gewerblich Auszubildenden, Umschülern und Praktikanten 2015: 3,5 Prozent; 2014: 3,4 Prozent) zusammen. Der Anteil der gewerblich Auszubildenden, Umschülern und Praktikanten ist leicht angestiegen.

Die Entgelte im Bauhauptgewerbe beliefen sich im Juni 2016 auf 127,8 Millionen €, 4,5 Prozent mehr als im Vorjahr. Die durchschnittliche Entgeltsumme je tätiger Person im Bauhauptgewerbe lag nominell bei 2 255 € (2015: 2 162, 2014: 2 051 €, 2013: 1 953 €), damit hat sie sich zum Vorjahr um 3,0 Prozent erhöht.

Im Juni 2016 wurden 6,7 Millionen Arbeitsstunden geleistet, 1,6 Prozent mehr als im Juni 2015. Im Hochbau wurden 2,1 Prozent und im Tiefbau 0,9 Prozent mehr Stunden erbracht. Insgesamt wurden Juni 2016 je tätiger Person 116 Arbeitsstunden geleistet, 0,1 Prozent mehr als im Juni 2015.

Der Gesamtumsatz belief sich im Juni 2016 auf 614 Millionen €. Gegenüber dem Vorjahreszeitraum mit 596 Millionen € sind das 3,0 Prozent mehr. Der baugewerbliche Umsatz stieg vergleichbar um 2,9 Prozent.

Im gesamten Jahr 2015 wurde ein Gesamtumsatz von 6 563 Millionen € erzielt. Gegenüber dem Jahr 2014 mit 6 326 Millionen € ist das ein Anstieg um 3,7 Prozent. Der Gesamtumsatz je tätiger Person lag 2015 bei 114 296 €, 2,2 Prozent über dem Vorjahreswert von 111 872 €.

Ab Tab. 18 wird die Wirtschaftszweigsystematik (WZ 2008) dargestellt. Einige WZ-Fünfsteller sind mit nur sehr wenigen Betrieben besetzt, diese Tabelle sollte zu Rate gezogen werden, wenn die Angaben in den darauf folgenden Tabellen interpretiert werden. Dort, wo sich hinter dem Inhalt eines beliebigen Tabellenfeldes nur eine sehr geringe Fallzahl (Betriebszahl) verbirgt, können manche Interpretationen auch vom Zufall beeinflusst sein. Besonders bei der Bewertung von Veränderungsdaten sollte das berücksichtigt werden.

In den letzten Jahren hatte das Bauhandwerk innerhalb der Wirtschaftszweige im Bauhauptgewerbe wieder an Boden gewonnen. Diese Tendenz konnte ab 2015 nicht fortgesetzt werden.

Bei 72,6 Prozent der Betriebe (2015: 77,9 Prozent; 2014: 79,2 Prozent; 2013: 78,9 Prozent) sind die Inhaber oder Gesellschafter in die Handwerksrolle (Anlage A) eingetragen. In diesen Handwerksbetrieben sind 72,8 Prozent der im Bauhauptgewerbe tätigen Personen (2015: 74,4 Prozent; 2014: 75,7 Prozent; 2013: 75,3 Prozent) beschäftigt. Vom Gesamtumsatz im Juni 2016, entfielen 68,0 Prozent auf diese Handwerksbetriebe (2015: 69,1 Prozent; 2014: 69,8 Prozent; 2013: 68,6 Prozent). Am Jahresumsatz 2015 haben sie einen Anteil von 66,6 Prozent (2014 69,2 Prozent) 2013: 68,9 Prozent). Die mittlere Betriebsgröße liegt Ende Juni 2016 bei 8,2 tätigen Personen je Handwerksbetrieb (2015: 8,2; 2014: 8,1) und hat sich in den letzten Jahren damit kaum verändert.



**1. Betriebe, tätige Personen, Entgelte, geleistete Arbeitsstunden sowie Umsatz im Bauhauptgewerbe nach WZ 2008**

Jahr	Betriebe	Tätige Personen im Baugewerbe	Entgelte	Geleistete Arbeits- stunden	Gesamt- umsatz	Darunter baugewerbl. Umsatz	Gesamtum- satz im Vorjahr
	am 30. Juni		1 000 €	1 000	1 000 €		
1992	2 137	85 494	122 514	10 005	417 267	402 148	2 144 321 <sup>1)</sup>
1993	2 513	90 446	142 153	11 597	550 201	540 852	5 104 179
1994	3 589	122 693	203 200	15 725	840 499	827 851	7 242 610
1995	4 403	136 947	229 951	15 969	928 459	918 086	10 098 361
1996	4 678	133 655	217 036	15 628	1 008 085	990 003	10 410 519
1997	5 362	125 430	206 384	14 829	924 302	910 826	10 548 506
1998	5 821	109 533	182 222	12 719	739 480	727 391	9 467 620
1999	6 336	105 296	175 941	12 806	785 645	775 765	8 390 795
2000	6 605	93 816	157 873	9 932	642 617	635 188	8 167 824
2001	6 338	79 705	132 490	8 597	609 720	600 906	7 262 003
2002	6 102	69 331	115 445	7 292	541 866	536 340	6 371 608
2003	6 079	67 135	116 687	7 411	602 139	596 819	5 849 282
2004	6 172	64 516	116 794	7 532	566 608	561 632	6 272 346
2005	6 254	57 526	103 107	6 602	481 352	476 584	5 663 412
2006	6 448	58 051	103 298	6 652	544 417	538 377	5 426 657
2007	6 654	57 530	102 472	6 472	520 179	514 989	6 033 853
2008	6 586	56 019	101 919	6 251	500 414	494 772	5 649 172
2009	6 562	55 765	107 140	6 249	514 453	510 825	6 025 534
2010	6 654	57 272	110 104	6 717	537 604	531 730	5 616 371
2011	6 763	58 827	114 889	6 519	558 217	552 063	5 847 650
2012	6 820	57 365	111 846	6 582	573 679	566 792	6 565 935
2013	6 822	57 728	112 743	6 343	577 211	570 415	6 357 690
2014	6 777	57 406	117 716	6 416	548 454	542 461	6 302 580
2015	6 620	56 543	122 230	6 576	595 862	591 475	6 325 605
2016	6 995	57 417	127 781	6 682	613 536	608 468	6 562 551

1) Gesamtumsatz im Vorjahr nur für ein halbes Jahr

**2. Betriebe im Bauhauptgewerbe am 30. Juni 2016 nach Kreisfreien Städten und Landkreisen sowie Beschäftigten-  
größenklassen**

Kreis- Nr.	Kreisfreie Stadt Landkreis Land	Betriebe	Betriebe mit ... tätigen Personen				
			1 bis 9	10 bis 19	20 bis 49	50 bis 99	100 und mehr
11	Chemnitz, Stadt	307	257	26	16	5	3
21	Erzgebirgskreis	733	591	75	50	13	4
22	Mittelsachsen	593	465	72	45	9	2
23	Vogtlandkreis	528	445	47	28	3	5
24	Zwickau	662	543	70	38	10	1
12	Dresden, Stadt	528	435	53	21	10	9
25	Bautzen	598	481	73	31	7	6
26	Görlitz	525	424	67	21	9	4
27	Meißen	448	361	41	33	8	5
28	Sächsische Schweiz- Osterzgebirge	556	456	58	30	6	6
13	Leipzig, Stadt	516	413	50	35	9	9
29	Leipzig	564	448	67	38	6	5
30	Nordsachsen	437	347	47	28	11	4
	<b>Sachsen</b>	<b>6 995</b>	<b>5 666</b>	<b>746</b>	<b>414</b>	<b>106</b>	<b>63</b>

**3. Tätige Personen im Bauhauptgewerbe am 30. Juni 2016 nach Kreisfreien Städten und Landkreisen sowie Beschäftigten-  
größenklassen**

Kreis- Nr.	Kreisfreie Stadt Landkreis Land	Tätige Personen im Baugewerbe	Betriebe mit ... tätigen Personen				
			1 bis 9	10 bis 19	20 bis 49	50 bis 99	100 und mehr
11	Chemnitz, Stadt	2 682	673	346	509	341	813
21	Erzgebirgskreis	5 738	1 759	1 017	1 357	895	710
22	Mittelsachsen	4 606	1 462	930	1 319	.	.
23	Vogtlandkreis	4 002	1 207	593	770	187	1 245
24	Zwickau	4 579	1 598	950	1 158	.	.
12	Dresden, Stadt	4 840	1 130	721	598	706	1 685
25	Bautzen	5 060	1 256	971	980	459	1 394
26	Görlitz	3 877	1 194	909	634	554	586
27	Meißen	4 176	1 117	560	1 026	506	967
28	Sächsische Schweiz- Osterzgebirge	4 101	1 269	740	923	369	800
13	Leipzig, Stadt	5 265	1 093	659	1 094	583	1 836
29	Leipzig	4 348	1 269	863	1 086	449	681
30	Nordsachsen	4 143	985	648	860	820	830
	<b>Sachsen</b>	<b>57 417</b>	<b>16 012</b>	<b>9 907</b>	<b>12 314</b>	<b>7 241</b>	<b>11 943</b>

**4. Tätige Personen im Bauhauptgewerbe am 30. Juni 2016 nach Kreisfreien Städten und Landkreisen sowie im Baugewerbe nach der Stellung im Betrieb**

Kreis-Nr.	Kreisfreie Stadt Landkreis Land	Tätige Personen			Tätige Inhaber, Miteinhaber und unbezahlt mit Helf. Familien- angehörige	Kaufmännische und techn. Angestellte einschl. Auszubildende	Gewerbliche Arbeitskräfte
		insgesamt	davon				
			im Baugewerbe	in anderen Bereichen			
11	Chemnitz, Stadt	2 685	2 682	3	235	772	1 675
21	Erzgebirgskreis	5 746	5 738	8	592	852	4 294
22	Mittelsachsen	4 617	4 606	11	440	823	3 343
23	Vogtlandkreis	4 005	4 002	3	412	914	2 676
24	Zwickau	4 595	4 579	16	523	778	3 278
12	Dresden, Stadt	4 846	4 840	6	392	1 200	3 248
25	Bautzen	5 062	5 060	2	485	872	3 703
26	Görlitz	3 884	3 877	7	433	541	2 903
27	Meißen	4 245	4 176	69	340	665	3 171
28	Sächsische Schweiz- Osterzgebirge	4 102	4 101	1	459	749	2 893
13	Leipzig, Stadt	5 333	5 265	68	335	1 268	3 662
29	Leipzig	4 404	4 348	56	434	824	3 090
30	Nordsachsen	4 148	4 143	5	328	776	3 039
	<b>Sachsen</b>	<b>57 672</b>	<b>57 417</b>	<b>255</b>	<b>5 408</b>	<b>11 034</b>	<b>40 975</b>

Poliere, Schacht- und -Meister, Werkpoliere und Vorarbeiter	Davon				Kreisfreie Stadt Landkreis Land	Kreis- Nr.
	Maurer, Betonbauer, Zimmerer, übrige Fach- u. Spezialarbeiter	Baumaschinen-, Baugeräteführer, und Berufskraft- fahrer	Fachwerker, Werker u. sonstige Be- schäftigte	gewerbl. Auszubildende, Umschüler u. Praktikanten		
224	907	169	301	74	Chemnitz, Stadt	11
471	2 496	520	632	175	Erzgebirgskreis	21
392	1 961	317	569	104	Mittelsachsen	22
261	1 403	407	521	84	Vogtlandkreis	23
374	1 955	229	581	139	Zwickau	24
531	1 490	334	779	114	Dresden, Stadt	12
346	2 234	383	609	131	Bautzen	25
320	1 629	334	510	110	Görlitz	26
311	2 118	204	435	103	Meißen	27
368	1 473	323	627	102	Sächsische Schweiz- Osterzgebirge	28
508	1 614	409	1 017	114	Leipzig, Stadt	13
351	1 684	415	540	100	Leipzig	29
370	1 605	431	486	147	Nordsachsen	30
<b>4 827</b>	<b>22 569</b>	<b>4 475</b>	<b>7 607</b>	<b>1 497</b>	<b>Sachsen</b>	

**5. Tätige Personen im Bauhauptgewerbe am 30. Juni 2016 nach der Stellung im Betrieb und Beschäftigtengrößenklassen**

Stellung im Betrieb	Tätige Personen im Baugewerbe	In Betrieben mit ... tätigen Personen					Darunter im Handwerk
		1 bis 9	10 bis 19	20 bis 49	50 bis 99	100 und mehr	
<b>Tätige Personen im Baugewerbe</b>	<b>57 417</b>	<b>16 012</b>	<b>9 907</b>	<b>12 314</b>	<b>7 241</b>	<b>11 943</b>	<b>41 785</b>
Tätige Inhaber, tätige Mitinhaber und unbezahlt mithelfende Familienangehörige	5 408	4 992	331	75	.	.	3 938
Kaufmännische und technische Angestellte einschl. kaufm. und techn. Auszubildender	11 034	2 350	1 606	2 222	1 441	3 415	7 208
Poliere, Schachtmeister, Meister, Werkpoliere, Bauvorarbeiter, Bau- masch.- Fachmeister u. - Vorarbeiter	4 827	667	856	1 321	.	.	3 567
Maurer, Betonbauer, Zimmerer, übrige Fach- / Spezialfacharbeiter	22 569	6 198	5 037	5 204	2 702	3 428	18 571
Baumaschinenführer, Baugeräte- führer, Berufskraftfahrer	4 475	417	603	1 248	763	1 444	2 697
Fachwerker, Maschinisten, Kraftfahrer und Werker	7 607	1 166	1 203	1 940	1 280	2 018	4 585
Gewerbl. Auszubildende, Umschüler, Anlernlinge, Praktikanten	1 497	222	271	304	298	402	1 219
darunter Arbeiter	40 975	8 670	7 970	10 017	5 043	7 292	30 639
Tätige Personen in anderen Bereichen	255	27	21	38	56	113	120
Tätige Personen insgesamt im Betrieb	57 672	16 039	9 928	12 352	7 297	12 056	41 905
<b>Veränderung gegenüber dem Vorjahr in %</b>							
<b>Tätige Personen im Baugewerbe</b>	<b>1,5</b>	<b>1,9</b>	<b>-0,8</b>	<b>8,2</b>	<b>-5,4</b>	<b>1,1</b>	<b>-3,8</b>
Tätige Inhaber, tätige Mitinhaber und unbezahlt mithelfende Familienangehörige	4,3	4,5	-2,1	29,3	.	.	-7,6
Kaufmännische und technische Angestellte einschl. kaufm. und techn. Auszubildender	5,4	7,1	-0,2	8,8	5,3	4,9	2,5
Poliere, Schachtmeister, Meister, Werkpoliere, Bauvorarbeiter, Bau- masch.- Fachmeister u. - Vorarbeiter	0,5	-5,5	-1,8	9,2	.	.	-4,3
Maurer, Betonbauer, Zimmerer, übrige Fach- / Spezialfacharbeiter	0,1	-0,8	-1,8	8,6	-13,8	5,3	-3,5
Baumaschinenführer, Baugeräte- führer, Berufskraftfahrer	1,8	3,2	-8,2	14,2	-11,8	4,9	-2,1
Fachwerker, Maschinisten, Kraftfahrer und Werker	-1,1	-1,2	5,5	1,5	7,6	-11,0	-12,4
Gewerbl. Auszubildende, Umschüler, Anlernlinge, Praktikanten	3,5	7,2	10,2	13,0	9,2	-10,9	2,9
darunter Arbeiter	0,2	-0,8	-0,9	8,0	-7,7	-0,3	-4,7
Tätige Personen in anderen Bereichen	-18,5	-35,7	23,5	-33,3	-11,1	-15,7	-21,6
Tätige Personen insgesamt im Betrieb	1,4	1,8	-0,8	8,0	-5,4	0,9	-3,9

**6. Entgelte im Bauhauptgewerbe im Juni 2016 nach Kreisfreien Städten und Landkreisen sowie Beschäftigtengrößenklassen**  
 (in 1 000 €)

Kreis-Nr.	Kreisfreie Stadt Landkreis Land	Entgelte	Betriebe mit ... tätigen Personen				
			1 bis 9	10 bis 19	20 bis 49	50 bis 99	100 und mehr
11	Chemnitz, Stadt	6 922	923	788	1 638	862	2 711
21	Erzgebirgskreis	12 091	2 470	2 093	3 226	2 272	2 030
22	Mittelsachsen	9 513	2 176	1 961	3 115	.	.
23	Vogtlandkreis	9 115	1 635	1 260	1 891	438	3 891
24	Zwickau	9 294	2 285	2 038	2 677	.	.
12	Dresden, Stadt	12 468	1 470	1 495	1 691	1 826	5 986
25	Bautzen	11 358	1 621	2 015	2 214	1 171	4 337
26	Görlitz	7 492	1 527	1 821	1 546	1 283	1 314
27	Meißen	9 091	1 495	1 081	2 342	1 176	2 997
28	Sächsische Schweiz- Osterzgebirge	8 536	1 706	1 500	2 116	866	2 348
13	Leipzig, Stadt	13 280	1 440	1 276	2 842	1 761	5 961
29	Leipzig	9 498	1 794	1 881	2 732	1 289	1 801
30	Nordsachsen	9 125	1 343	1 338	1 919	2 157	2 368
	<b>Sachsen</b>	<b>127 781</b>	<b>21 885</b>	<b>20 549</b>	<b>29 948</b>	<b>18 423</b>	<b>36 976</b>

**7. Geleistete Arbeitsstunden im Bauhauptgewerbe im Juni 2016 nach Kreisfreien Städten und Landkreisen sowie Art der Bauten**

Kreis-Nr.	Kreisfreie Stadt Landkreis Land	Geleistete Arbeitsstunden					
		insgesamt	davon im		Gewerblicher und industrieller Bau		
			Hochbau	Tiefbau	zusammen	Hochbau und landwirtsch. Bau	Tiefbau
							1 000 h
11	Chemnitz, Stadt	273	140	133	112	32	80
21	Erzgebirgskreis	703	388	316	194	90	104
22	Mittelsachsen	541	341	199	211	93	118
23	Vogtlandkreis	457	257	198	163	68	95
24	Zwickau	526	355	171	153	93	60
12	Dresden, Stadt	566	329	237	241	110	131
25	Bautzen	600	359	240	183	101	82
26	Görlitz	494	303	192	158	67	91
27	Meißen	488	320	170	202	113	89
28	Sächsische Schweiz- Osterzgebirge	474	272	203	142	63	79
13	Leipzig, Stadt	573	282	292	292	131	161
29	Leipzig	514	303	211	193	98	95
30	Nordsachsen	472	245	226	126	52	74
	<b>Sachsen</b>	<b>6 682</b>	<b>3 891</b>	<b>2 791</b>	<b>2 372</b>	<b>1 111</b>	<b>1 261</b>



Wohnungs- bau	Geleistete Arbeitsstunden				Geleistete Arbeits- stunden je tätiger Person h	Kreisfreie Stadt Landkreis Land	Kreis- Nr.
	Öffentlicher und Straßenbau						
	zusammen	davon im					
öffentlichen Hochbau		Straßenbau	sonstigen Tiefbau				
93	68	15	21	32	102	Chemnitz, Stadt	11
256	254	42	89	123	123	Erzgebirgskreis	21
205	124	43	46	35	117	Mittelsachsen	22
162	130	27	46	57	114	Vogtlandkreis	23
217	156	45	64	47	115	Zwickau	24
175	150	44	87	19	117	Dresden, Stadt	12
211	205	47	82	76	119	Bautzen	25
181	156	55	86	15	127	Görlitz	26
165	123	42	55	26	117	Meißen	27
185	148	24	42	82	116	Sächsische Schweiz- Osterzgebirge	28
136	146	15	72	59	109	Leipzig, Stadt	13
178	143	27	94	22	118	Leipzig	29
166	179	27	91	61	114	Nordsachsen	30
<b>2 328</b>	<b>1 982</b>	<b>452</b>	<b>875</b>	<b>655</b>	<b>116</b>	<b>Sachsen</b>	

**8. Geleistete Arbeitsstunden im Bauhauptgewerbe im Juni 2016 nach Kreisfreien Städten und Landkreisen sowie Beschäftigtengrößenklassen (in 1 000 Stunden)**

Kreis-Nr.	Kreisfreie Stadt Landkreis Land	Geleistete Arbeits- stunden	Betriebe mit ... tätigen Personen				
			1 bis 9	10 bis 19	20 bis 49	50 bis 99	100 und mehr
11	Chemnitz, Stadt	273	76	44	60	34	59
21	Erzgebirgskreis	703	203	126	180	106	88
22	Mittelsachsen	541	163	114	162	.	.
23	Vogtlandkreis	457	141	73	104	27	111
24	Zwickau	526	174	119	135	.	.
12	Dresden, Stadt	566	122	85	73	77	209
25	Bautzen	600	146	126	123	57	148
26	Görlitz	494	130	120	86	76	83
27	Meißen	488	127	73	126	58	105
28	Sächsische Schweiz- Osterzgebirge	474	140	91	108	47	88
13	Leipzig, Stadt	573	104	72	111	68	218
29	Leipzig	514	137	111	133	64	69
30	Nordsachsen	472	107	80	98	90	96
	<b>Sachsen</b>	<b>6 682</b>	<b>1 769</b>	<b>1 234</b>	<b>1 498</b>	<b>869</b>	<b>1 311</b>

**9. Geleistete Arbeitsstunden im Bauhauptgewerbe im Juni 2016 nach Art der Bauten und Beschäftigtengrößenklassen**  
(in 1 000 Stunden)

Art der Bauten und Auftraggeber	Geleistete Arbeitsstunden	In Betrieben mit ... tätigen Personen				
		1 bis 9	10 bis 19	20 bis 49	50 bis 99	100 und mehr
<b>Geleistete Arbeitsstunden insgesamt</b>	<b>6 682</b>	<b>1 769</b>	<b>1 234</b>	<b>1 498</b>	<b>869</b>	<b>1 311</b>
Hochbau	3 891	1 490	915	823	351	312
Tiefbau	2 791	279	320	675	518	999
Wohnungsbau	2 328	1 178	621	369	129	32
Gewerblicher Bau	2 372	404	356	631	365	616
Gewerbl. u. industr. Hochbau	1 111	251	192	312	121	234
Gewerbl. u. industr. Tiefbau	1 261	152	164	319	244	381
Öffentlicher und Straßenbau	1 982	187	257	499	375	664
Hochbau	452	60	102	142	102	46
Hochbau f. Organisationen ohne Erwerbszweck	66	15	18	19	7	7
Hochbau f. Körperschaften des öffentlichen Rechts	386	45	84	123	95	39
Tiefbau	1 530	127	156	356	274	618
Straßenbau	875	74	81	221	116	383
sonstiger Tiefbau	655	53	75	135	158	235

**10. Baugewerblicher Umsatz im Bauhauptgewerbe im Juni 2016 nach Art der Bauten und Beschäftigtengrößenklassen**  
(in 1 000 €)

Art der Bauten und Auftraggeber	Baugewerbl. Umsatz	In Betrieben mit ... tätigen Personen				
		1 bis 9	10 bis 19	20 bis 49	50 bis 99	100 und mehr
<b>Baugewerblicher Umsatz insgesamt</b>	<b>608 468</b>	<b>105 169</b>	<b>83 889</b>	<b>145 353</b>	<b>99 692</b>	<b>174 366</b>
Hochbau	332 078	89 042	61 266	84 089	38 846	58 836
Tiefbau	276 390	16 127	22 623	61 264	60 846	115 531
Wohnungsbau	156 620	68 484	39 033	31 657	11 410	3 802
Gewerblicher Bau	257 427	25 246	26 218	69 083	49 653	87 226
Gewerbl. u. industr. Hochbau	131 370	16 024	15 506	37 892	16 724	45 223
Gewerbl. u. industr. Tiefbau	126 057	9 222	10 711	31 191	32 929	42 003
Öffentlicher und Straßenbau	194 421	11 438	18 638	44 612	38 629	81 104
Hochbau	44 088	4 533	6 727	14 540	10 711	7 576
Hochbau f. Organisationen ohne Erwerbszweck	5 679	1 749	1 030	1 716	452	732
Hochbau f. Körperschaften des öffentlichen Rechts	38 409	2 784	5 697	12 824	10 259	6 844
Tiefbau	150 333	6 905	11 911	30 073	27 917	73 527
Straßenbau	90 835	4 225	5 730	18 861	14 455	47 564
sonstiger Tiefbau	59 498	2 680	6 181	11 212	13 462	25 963

## 11. Umsatz im Bauhauptgewerbe im Juni 2016 nach Kreisfreien Städten und Landkreisen (in 1 000 €)

Kreis-Nr.	Kreisfreie Stadt Landkreis Land	Gesamt- umsatz	Davon				Gesamtumsatz je tätiger Person €
			baugewerblicher Umsatz			sonstiger Umsatz	
			zusammen	Hochbau	Tiefbau		
11	Chemnitz, Stadt	29 185	28 993	9 697	19 296	193	10 882
21	Erzgebirgskreis	53 628	53 359	25 402	27 957	269	9 346
22	Mittelsachsen	45 947	45 752	27 773	17 979	195	9 975
23	Vogtlandkreis	46 909	46 831	29 902	16 929	78	11 721
24	Zwickau	45 604	45 389	31 277	14 112	215	9 959
12	Dresden, Stadt	66 614	66 131	36 828	29 301	484	13 763
25	Bautzen	55 615	55 097	29 854	25 244	518	10 991
26	Görlitz	32 416	32 043	19 915	12 127	373	8 361
27	Meißen	45 661	44 811	24 279	20 533	849	10 934
28	Sächsische Schweiz- Osterzgebirge	37 690	37 467	20 421	17 046	224	9 190
13	Leipzig, Stadt	57 779	57 299	31 463	25 835	481	10 974
29	Leipzig	56 356	55 296	27 502	27 795	1 060	12 961
30	Nordsachsen	40 132	40 001	17 763	22 238	130	9 687
	<b>Sachsen</b>	<b>613 536</b>	<b>608 468</b>	<b>332 078</b>	<b>276 390</b>	<b>5 068</b>	<b>10 686</b>

**12. Baugewerblicher Umsatz im Bauhauptgewerbe im Juni 2016 nach Kreisfreien Städten und Landkreisen sowie Beschäftigtengrößenklassen (in 1 000 €)**

Kreis-Nr.	Kreisfreie Stadt Landkreis Land	Bauge- werblicher Umsatz	Betriebe mit ... tätigen Personen				
			1 bis 9	10 bis 19	20 bis 49	50 bis 99	100 und mehr
11	Chemnitz, Stadt	28 993	4 482	3 117	7 320	6 178	7 896
21	Erzgebirgskreis	53 359	11 095	8 251	14 552	9 556	9 906
22	Mittelsachsen	45 752	10 279	8 360	13 268	.	.
23	Vogtlandkreis	46 831	7 721	4 664	9 270	1 729	23 448
24	Zwickau	45 389	10 488	7 938	15 597	.	.
12	Dresden, Stadt	66 131	8 244	6 677	8 402	11 779	31 028
25	Bautzen	55 097	8 621	9 235	10 292	7 132	19 818
26	Görlitz	32 043	6 592	6 498	6 781	6 112	6 061
27	Meißen	44 811	6 513	4 313	9 752	7 980	16 253
28	Sächsische Schweiz- Osterzgebirge	37 467	7 137	6 248	8 634	3 133	12 314
13	Leipzig, Stadt	57 299	8 059	5 196	16 635	10 095	17 314
29	Leipzig	55 296	10 011	8 339	16 266	6 813	13 868
30	Nordsachsen	40 001	5 927	5 054	8 584	10 236	10 201
	<b>Sachsen</b>	<b>608 468</b>	<b>105 169</b>	<b>83 889</b>	<b>145 353</b>	<b>99 692</b>	<b>174 366</b>

**13. Baugewerblicher Umsatz im Bauhauptgewerbe im Juni 2016 nach Kreisfreien Städten und Landkreisen sowie Art der Bauten**

Kreis-Nr.	Kreisfreie Stadt Landkreis Land	Baugewerblicher					
		insgesamt	davon		Gewerblicher und industrieller Bau		
			Hochbau	Tiefbau	zusammen	Hochbau und landwirtsch. Bau	Tiefbau
1 000 €							
11	Chemnitz, Stadt	28 993	9 697	19 296	14 231	2 351	11 880
21	Erzgebirgskreis	53 359	25 402	27 957	14 030	6 961	7 069
22	Mittelsachsen	45 752	27 773	17 979	20 701	9 980	10 721
23	Vogtlandkreis	46 831	29 902	16 929	27 426	18 216	9 210
24	Zwickau	45 389	31 277	14 112	18 048	12 666	5 382
12	Dresden, Stadt	66 131	36 828	29 301	28 790	13 496	15 294
25	Bautzen	55 097	29 854	25 244	18 816	10 514	8 302
26	Görlitz	32 043	19 915	12 127	11 255	6 289	4 966
27	Meißen	44 811	24 279	20 533	23 909	10 546	13 363
28	Sächsische Schweiz- Osterzgebirge	37 467	20 421	17 046	13 114	6 718	6 396
13	Leipzig, Stadt	57 299	31 463	25 835	32 279	17 616	14 663
29	Leipzig	55 296	27 502	27 795	22 934	11 714	11 220
30	Nordsachsen	40 001	17 763	22 238	11 894	4 303	7 591
	<b>Sachsen</b>	<b>608 468</b>	<b>332 078</b>	<b>276 390</b>	<b>257 427</b>	<b>131 370</b>	<b>126 057</b>

Umsatz					Baugewerbl. Umsatz je tätiger Person	Kreisfreie Stadt Landkreis Land	Kreis- Nr.
Wohnungs- bau	Öffentlicher und Straßenbau			sonstiger Tiefbau			
	zusammen	öffentlicher Hochbau	Straßenbau		€		
5 694	9 068	1 652	2 466	4 950	10 810	Chemnitz, Stadt	11
15 646	23 683	2 795	8 617	12 271	9 299	Erzgebirgskreis	21
14 853	10 198	2 940	3 599	3 659	9 933	Mittelsachsen	22
9 162	10 243	2 524	4 434	3 285	11 702	Vogtlandkreis	23
15 049	12 292	3 562	4 846	3 884	9 912	Zwickau	24
17 334	20 005	5 998	12 635	1 372	13 663	Dresden, Stadt	12
13 573	22 709	5 767	7 315	9 627	10 889	Bautzen	25
9 572	11 215	4 054	6 323	838	8 265	Görlitz	26
9 902	11 001	3 831	5 351	1 819	10 731	Meißen	27
11 580	12 773	2 123	3 274	7 376	9 136	Sächsische Schweiz- Osterzgebirge	28
11 409	13 610	2 438	7 419	3 753	10 883	Leipzig, Stadt	13
12 906	19 457	2 882	14 384	2 191	12 718	Leipzig	29
9 939	18 168	3 521	10 173	4 474	9 655	Nordsachsen	30
<b>156 620</b>	<b>194 421</b>	<b>44 088</b>	<b>90 835</b>	<b>59 498</b>	<b>10 597</b>	<b>Sachsen</b>	

## 14. Umsatz im Bauhauptgewerbe im Jahr 2015 nach Kreisfreien Städten und Landkreisen (in 1 000 €)

Kreis-Nr.	Kreisfreie Stadt Landkreis Land	Gesamt- umsatz	Davon			Gesamtumsatz je tätiger Person €
			baugewerbl. Umsatz	darunter für landwirtschaftlichen Bau	sonstiger Umsatz	
11	Chemnitz, Stadt	324 941	320 847	97	4 094	121 156
21	Erzgebirgskreis	521 721	519 731	2 085	1 990	90 924
22	Mittelsachsen	466 813	464 007	10 563	2 806	101 349
23	Vogtlandkreis	582 430	581 147	1 970	1 283	145 535
24	Zwickau	489 429	486 075	1 569	3 354	106 886
12	Dresden, Stadt	705 163	698 586	2 153	6 576	145 695
25	Bautzen	568 136	564 450	2 123	3 686	112 280
26	Görlitz	334 932	332 206	1 398	2 725	86 389
27	Meißen	469 909	459 560	1 861	10 349	112 526
28	Sächsische Schweiz- Osterzgebirge	425 243	422 293	318	2 949	103 693
13	Leipzig, Stadt	648 431	638 518	2	9 913	123 159
29	Leipzig	537 018	519 435	2 150	17 583	123 509
30	Nordsachsen	488 387	486 567	6 498	1 820	117 882
	<b>Sachsen</b>	<b>6 562 551</b>	<b>6 493 421</b>	<b>32 787</b>	<b>69 130</b>	<b>114 296</b>



**15. Baugewerblicher Umsatz im Bauhauptgewerbe im Jahr 2015 nach Kreisfreien Städten und Landkreisen sowie Beschäftigtengrößenklassen (in 1 000 €)**

Kreis-Nr.	Kreisfreie Stadt Landkreis Land	Bauge- werblicher Umsatz	Betriebe mit ... tätigen Personen				
			1 bis 9	10 bis 19	20 bis 49	50 bis 99	100 und mehr
11	Chemnitz, Stadt	320 847	60 611	32 422	86 300	47 541	93 972
21	Erzgebirgskreis	519 731	111 965	81 440	129 284	97 998	99 043
22	Mittelsachsen	464 007	111 259	82 645	144 173	.	.
23	Vogtlandkreis	581 147	81 682	51 163	92 038	14 711	341 553
24	Zwickau	486 075	117 604	96 950	162 445	.	.
12	Dresden, Stadt	698 586	94 061	69 565	95 343	141 226	298 392
25	Bautzen	564 450	92 936	93 089	108 195	64 124	206 105
26	Görlitz	332 206	69 655	66 663	59 312	68 591	67 985
27	Meißen	459 560	79 969	51 111	108 468	53 508	166 503
28	Sächsische Schweiz- Osterzgebirge	422 293	82 649	63 411	92 649	49 962	133 621
13	Leipzig, Stadt	638 518	86 237	54 810	182 529	83 995	230 946
29	Leipzig	519 435	96 954	90 744	161 613	58 452	111 672
30	Nordsachsen	486 567	74 061	53 822	94 425	146 577	117 682
	<b>Sachsen</b>	<b>6 493 421</b>	<b>1 159 645</b>	<b>887 835</b>	<b>1 516 774</b>	<b>1 001 170</b>	<b>1 927 998</b>

**16. Betriebe, tätige Personen, Entgelte sowie geleistete Arbeitsstunden im Bauhauptgewerbe im Juni 2016 nach Kreisfreien Städten und Landkreisen - Veränderung zur Ergänzungserhebung im Juni 2015 (in Prozent)**

Kreis-Nr.	Kreisfreie Stadt Landkreis Land	Betriebe	Tätige Personen im Baugewerbe	Darunter Arbeiter	Entgelte	Geleistete Arbeits- stunden
11	Chemnitz, Stadt	1,3	-1,1	-5,5	5,1	-1,1
21	Erzgebirgskreis	0,3	0,9	1,1	6,8	1,6
22	Mittelsachsen	5,1	-0,9	-3,0	0,3	-0,2
23	Vogtlandkreis	4,8	7,8	7,6	12,7	5,5
24	Zwickau	3,1	1,1	0,4	0,8	-1,3
12	Dresden, Stadt	8,6	1,5	1,7	2,5	2,7
25	Bautzen	4,5	-1,9	-3,3	3,6	4,3
26	Görlitz	1,9	-1,6	-2,4	0,7	-2,9
27	Meißen	8,0	-1,3	-3,0	-0,1	-2,0
28	Sächsische Schweiz- Osterzgebirge	6,3	1,3	-0,0	3,5	2,8
13	Leipzig, Stadt	16,7	13,1	11,1	17,0	10,0
29	Leipzig	8,9	1,9	-0,0	5,1	3,6
30	Nordsachsen	7,9	-1,2	-2,7	-1,1	-3,3
	<b>Sachsen</b>	<b>5,7</b>	<b>1,5</b>	<b>0,2</b>	<b>4,5</b>	<b>1,6</b>

**17. Umsatz im Bauhauptgewerbe im Juni 2016 sowie für das Jahr 2015 nach Kreisfreien Städten und Landkreisen  
- Veränderung zur Ergänzungserhebung im Juni 2015 (in Prozent)**

Kreis-Nr.	Kreisfreie Stadt Landkreis Land	Gesamt- umsatz	Darunter baugewerbl. Umsatz	Davon			
				Hochbau	darunter		
					Wohnungs- bau	gewerbl. u. ind. Hochbau	öffentl. Hochbau
11	Chemnitz, Stadt	-3,4	-3,2	-11,4	-4,7	-40,1	58,4
21	Erzgebirgskreis	3,8	3,7	7,9	7,2	27,3	-19,6
22	Mittelsachsen	6,4	6,2	-0,4	-11,7	11,8	38,5
23	Vogtlandkreis	-11,3	-11,3	-14,2	-10,9	-17,8	5,0
24	Zwickau	2,3	2,4	9,8	7,7	17,3	-3,8
12	Dresden, Stadt	-2,7	-2,7	6,7	8,0	-10,4	76,8
25	Bautzen	8,1	8,0	13,2	13,8	-9,9	107,8
26	Görlitz	2,5	1,9	10,2	-2,6	41,7	6,5
27	Meißen	5,1	4,2	5,6	12,0	-3,1	17,0
28	Sächsische Schweiz- Osterzgebirge	-8,2	-8,3	3,5	-6,8	16,1	40,6
13	Leipzig, Stadt	29,1	29,5	48,6	17,5	71,7	104,0
29	Leipzig	19,8	20,4	17,0	20,0	13,3	19,7
30	Nordsachsen	-11,9	-11,9	-1,1	4,7	-25,3	29,6
	<b>Sachsen</b>	<b>3,0</b>	<b>2,9</b>	<b>7,1</b>	<b>3,9</b>	<b>4,7</b>	<b>30,3</b>

Noch: 17. Umsatz im Bauhauptgewerbe im Juni 2016 sowie für das Jahr 2015 nach Kreisfreien Städten und Landkreisen  
- Veränderung zur Ergänzungserhebung im Juni 2015 (in Prozent)

Kreis-Nr.	Kreisfreie Stadt Landkreis Land	Baugewerbl. Umsatz davon		Gesamtumsatz je tätiger Person	Gesamtumsatz für das Jahr 2015	Darunter baugewerbl. Umsatz 2015	Gesamtumsatz je tätiger Person 2015
		Tiefbau	darunter Straßenbau				
11	Chemnitz, Stadt	1,5	-6,3	-2,3	3,0	3,2	4,2
21	Erzgebirgskreis	0,1	10,7	2,9	3,4	3,4	2,4
22	Mittelsachsen	18,3	6,0	7,4	-1,3	-1,3	-0,4
23	Vogtlandkreis	-5,7	-1,0	-17,7	9,6	9,6	1,6
24	Zwickau	-10,9	-4,2	1,1	2,3	2,9	1,1
12	Dresden, Stadt	-12,4	-24,6	-4,1	8,5	8,1	6,9
25	Bautzen	2,4	-9,2	10,2	1,4	1,8	3,3
26	Görlitz	-9,3	6,5	4,2	-4,4	-4,8	-2,8
27	Meißen	2,5	27,9	6,4	-0,8	-1,0	0,4
28	Sächsische Schweiz-Osterzgebirge	-19,3	-9,1	-9,4	2,2	2,3	0,8
13	Leipzig, Stadt	12,0	-18,3	14,1	19,6	20,0	5,7
29	Leipzig	23,9	50,5	17,5	-0,6	-0,0	-2,5
30	Nordsachsen	-19,0	-16,3	-10,8	-0,2	-0,3	1,0
	<b>Sachsen</b>	<b>-1,8</b>	<b>-2,0</b>	<b>-1,4</b>	<b>3,7</b>	<b>3,9</b>	<b>2,2</b>

## 18. Betriebe im Bauhauptgewerbe am 30. Juni 2016 nach Wirtschaftszweigen und Beschäftigtengrößenklassen

WZ-Nr.	Wirtschaftszweig	Betriebe	Betriebe mit ... tätigen Personen				
			1 bis 9	10 bis 19	20 bis 49	50 bis 99	100 und mehr
	<b>Bauhauptgewerbe</b>	<b>6 995</b>	<b>5 666</b>	<b>746</b>	<b>414</b>	<b>106</b>	<b>63</b>
41	Hochbau	1 698	1 266	261	131	29	11
41.2	Bau von Gebäuden	1 698	1 266	261	131	29	11
41.20.1	Bau von Gebäuden (ohne Fertigteilbau)	1 642	1 220	256	127	29	10
41.20.2	Errichtung von Fertigteilbauten	56	46	5	4	-	1
42	Tiefbau	691	359	126	133	44	29
42.1	Bau von Straßen, Bahnverkehrsstrecken	331	170	56	65	15	25
42.11	Bau von Straßen	290	160	47	58	9	16
42.12	Bau von Bahnverkehrsstrecken	29	5	7	4	6	7
42.13	Brücken- und Tunnelbau	12	5	2	3	-	2
42.2	Leitungstiefbau und Kläranlagenbau	221	108	41	50	19	3
42.21	Rohrleitungstiefbau, Brunnenbau und Kläranlagenbau	171	91	30	32	16	2
42.22	Kabelnetzleitungstiefbau	50	17	11	18	3	1
42.9	Sonstiger Tiefbau	139	81	29	18	10	1
42.91	Wasserbau	7	2	5	-	-	-
42.99	Sonstiger Tiefbau anderweitig nicht genannt	132	79	24	18	10	1
43	Vorbereitende Baustellenarbeiten und sonstige spezialisierte Bautätigkeiten	4 606	4 041	359	150	33	23
43.1	Abbrucharbeiten und vorbereitende Baustellenarbeiten	437	368	43	19	2	5
43.11	Abbrucharbeiten	221	193	17	10	1	-
43.12	Vorbereitende Baustellenarbeiten	201	165	21	9	1	5
43.13	Test- und Suchbohrung	15	10	5	-	-	-
43.9	Sonstige spezialisierte Bau- tätigkeiten	4 169	3 673	316	131	31	18
43.91	Dachdeckerei und Zimmerei	2 204	1 998	162	37	7	-
43.91.1	Dachdeckerei und Bauspenglerei	1 438	1 275	125	31	7	-
43.91.2	Zimmerei und Ingenieurholzbau	766	723	37	6	-	-
43.99	Sonstige spezialisierte Bautätig- keiten anderweitig nicht genannt	1 965	1 675	154	94	24	18
43.99.1	Gerüstbau	225	153	50	19	2	1
43.99.2	Schornstein-, Feuerungs- und Industrieofenbau	45	36	6	1	2	-
43.99.9	Baugewerbe a. n. g.	1 695	1 486	98	74	20	17

**19. Tatige Personen im Bauhauptgewerbe am 30. Juni 2016 nach Wirtschaftszweigen und im Baugewerbe nach der Stellung im Betrieb**

WZ-Nr.	Wirtschaftszweig	Tatige Personen			Tatige Inhaber, Mitinhaber und unbezahlt mithelf. Familienangehorige	Kaufmannische und techn. Angestellte einschl. Auszubildende	Gewerbliche Arbeitskrafte
		insgesamt	davon				
			im Baugewerbe	in anderen Bereichen			
	<b>Bauhauptgewerbe</b>	<b>57 672</b>	<b>57 417</b>	<b>255</b>	<b>5 408</b>	<b>11 034</b>	<b>40 975</b>
41	Hochbau	15 478	15 467	11	1 148	3 247	11 072
41.2	Bau von Gebauden	15 478	15 467	11	1 148	3 247	11 072
41.20.1	Bau von Gebauden (ohne Fertigteilbau)	14 889	14 878	11	1 114	2 863	10 901
41.20.2	Errichtung von Fertigteilbauten	589	589	-	34	384	171
42	Tiefbau	16 475	16 336	139	363	3 444	12 529
42.1	Bau von Straen, Bahnverkehrsstrecken	9 606	9 592	14	176	2 060	7 356
42.11	Bau von Straen	6 611	6 597	14	172	1 299	5 126
42.12	Bau von Bahnverkehrsstrecken	1 854	1 854	-	.	.	1 390
42.13	Brucken- und Tunnelbau	1 141	1 141	-	.	.	840
42.2	Leitungstiefbau und Klaranlagenbau	4 608	4 483	125	104	961	3 418
42.21	Rohrleitungstiefbau, Brunnenbau und Klaranlagenbau	3 271	3 209	62	85	696	2 428
42.22	Kabelnetzleitungstiefbau	1 337	1 274	63	19	265	990
42.9	Sonstiger Tiefbau	2 261	2 261	-	83	423	1 755
42.91	Wasserbau	78	78	-	.	.	62
42.99	Sonstiger Tiefbau anderweitig nicht genannt	2 183	2 183	-	.	.	1 693
43	Vorbereitende Baustellenarbeiten und sonstige spezialisierte Bautatigkeiten	25 719	25 614	105	3 897	4 343	17 374
43.1	Abbrucharbeiten und vorbereitende Baustellenarbeiten	3 058	3 000	58	339	744	1 917
43.11	Abbrucharbeiten	982	975	7	151	173	651
43.12	Vorbereitende Baustellenarbeiten	1 988	1 937	51	177	553	1 207
43.13	Test- und Suchbohrung	88	88	-	11	18	59
43.9	Sonstige spezialisierte Bautatigkeiten	22 661	22 614	47	3 558	3 599	15 457
43.91	Dachdeckerei und Zimmerei	9 122	9 116	6	1 964	1 221	5 931
43.91.1	Dachdeckerei und Bauspenglerei	6 914	6 911	3	1 217	979	4 715
43.91.2	Zimmerei und Ingenieurholzbau	2 208	2 205	3	747	242	1 216
43.99	Sonstige spezialisierte Bautatigkeiten anderweitig nicht genannt	13 539	13 498	41	1 594	2 378	9 526
43.99.1	Gerustbau	2 098	2 077	21	162	352	1 563
43.99.2	Schornstein-, Feuerungs- und Industrieofenbau	362	358	4	29	90	239
43.99.9	Baugewerbe a. n. g.	11 079	11 063	16	1 403	1 936	7 724

Davon					Wirtschaftszweig	WZ-Nr.
Poliere, Schacht- und -Meister, Werkpoliere und Vorarbeiter	Maurer, Betonbauer, Zimmerer, übrige Fach- u.	Baumaschinen-, Baugeräteführer und Berufskraftfahrer	Fachwerker, Werker u. sonstige Beschäftigte	gewerbl. Auszubildende, Umschüler u. Praktikanten		
<b>4 827</b>	<b>22 569</b>	<b>4 475</b>	<b>7 607</b>	<b>1 497</b>	<b>Bauhauptgewerbe</b>	
1 304	7 973	523	891	381	Hochbau	41
1 304	7 973	523	891	381	Bau von Gebäuden	41.2
.	7 846	523	863	.	Bau von Gebäuden (ohne Fertigteilbau)	41.20.1
.	127	-	28	.	Errichtung von Fertigteilbauten	41.20.2
1 768	4 240	2 333	3 725	463	Tiefbau	42
1 044	2 204	1 232	2 616	260	Bau von Straßen, Bahnverkehrsstrecken	42.1
647	1 436	989	1 864	190	Bau von Straßen	42.11
229	.	215	596	.	Bau von Bahnverkehrsstrecken	42.12
168	.	28	156	.	Brücken- und Tunnelbau	42.13
447	1 320	663	857	131	Leitungstiefbau und Kläranlagenbau	42.2
368	882	515	568	95	Rohrleitungstiefbau, Brunnenbau und Kläranlagenbau	42.21
79	438	148	289	36	Kabelnetzleitungstiefbau	42.22
277	716	438	252	72	Sonstiger Tiefbau	42.9
6	42	10	4	-	Wasserbau	42.91
271	674	428	248	72	Sonstiger Tiefbau anderweitig nicht genannt	42.99
1 755	10 356	1 619	2 991	653	Vorbereitende Baustellenarbeiten und sonstige spezialisierte Bautätigkeiten	43
186	342	566	787	36	Abbrucharbeiten und vorbereitende Baustellenarbeiten	43.1
.	146	111	324	.	Abbrucharbeiten	43.11
115	161	445	454	32	Vorbereitende Baustellenarbeiten	43.12
.	35	10	9	.	Test- und Suchbohrung	43.13
1 569	10 014	1 053	2 204	617	Sonstige spezialisierte Bautätigkeiten	43.9
487	4 833	22	258	331	Dachdeckerei und Zimmerei	43.91
399	3 887	13	215	201	Dachdeckerei und Bauspenglerei	43.91.1
88	946	9	43	130	Zimmerei und Ingenieurholzbau	43.91.2
1 082	5 181	1 031	1 946	286	Sonstige spezialisierte Bautätigkeiten anderweitig nicht genannt	43.99
229	771	36	496	31	Gerüstbau	43.99.1
20	181	-	23	15	Schornstein-, Feuerungs- und Industrieofenbau	43.99.2
833	4 229	995	1 427	240	Baugewerbe a. n. g.	43.99.9

## 20. Tätige Personen im Bauhauptgewerbe am 30. Juni 2016 nach Wirtschaftszweigen und Beschäftigtengrößenklassen

WZ-Nr.	Wirtschaftszweig	Tätige Personen im Baugewerbe	In Betrieben mit ... tätigen Personen				
			1 bis 9	10 bis 19	20 bis 49	50 bis 99	100 und mehr
	<b>Bauhauptgewerbe</b>	<b>57 417</b>	<b>16 012</b>	<b>9 907</b>	<b>12 314</b>	<b>7 241</b>	<b>11 943</b>
41	Hochbau	15 467	4 132	3 488	3 961	1 981	1 905
41.2	Bau von Gebäuden	15 467	4 132	3 488	3 961	1 981	1 905
41.20.1	Bau von Gebäuden (ohne Fertigteilbau)	14 878	4 008	.	3 880	1 981	.
41.20.2	Errichtung von Fertigteilbauten	589	124	.	81	-	.
42	Tiefbau	16 336	1 360	1 781	4 043	3 049	6 103
42.1	Bau von Straßen, Bahnverkehrsstrecken	9 592	633	788	1 910	1 073	5 188
42.11	Bau von Straßen	6 597	602	654	1 750	684	2 907
42.12	Bau von Bahnverkehrsstrecken	1 854	.	.	90	389	.
42.13	Brücken- und Tunnelbau	1 141	.	.	70	-	.
42.2	Leitungstiefbau und Kläranlagenbau	4 483	.	577	1 519	1 288	.
42.21	Rohrleitungstiefbau, Brunnenbau und Kläranlagenbau	3 209	.	423	993	1 083	.
42.22	Kabelnetzleitungstiefbau	1 274	.	154	526	205	.
42.9	Sonstiger Tiefbau	2 261	.	416	614	688	.
42.91	Wasserbau	78	.	.	-	-	-
42.99	Sonstiger Tiefbau anderweitig nicht genannt	2 183	.	.	614	688	.
43	Vorbereitende Baustellenarbeiten und sonstige spezialisierte Bautätigkeiten	25 614	10 520	4 638	4 310	2 211	3 935
43.1	Abbrucharbeiten und vorbereitende Baustellenarbeiten	3 000	906	552	.	.	910
43.11	Abbrucharbeiten	975	460	201	.	.	-
43.12	Vorbereitende Baustellenarbeiten	1 937	421	288	.	.	910
43.13	Test- und Suchbohrung	88	25	63	-	-	-
43.9	Sonstige spezialisierte Bautätigkeiten	22 614	9 614	4 086	.	.	3 025
43.91	Dachdeckerei und Zimmerei	9 116	5 572	2 090	1 020	434	-
43.91.1	Dachdeckerei und Bauspenglerei	6 911	3 979	1 630	868	434	-
43.91.2	Zimmerei und Ingenieurholzbau	2 205	1 593	460	152	-	-
43.99	Sonstige spezialisierte Bautätigkeiten anderweitig nicht genannt	13 498	4 042	1 996	.	.	3 025
43.99.1	Gerüstbau	2 077	645	653	556	.	.
43.99.2	Schornstein-, Feuerungs- und Industrieofenbau	358	105	73	.	.	-
43.99.9	Baugewerbe a. n. g.	11 063	3 292	1 270	.	1 398	.



**21. Entgelte im Bauhauptgewerbe im Juni 2016 nach Wirtschaftszweigen und Beschäftigtenrößenklassen**  
(in 1 000 €)

WZ-Nr.	Wirtschaftszweig	Entgelte	In Betrieben mit ... tätigen Personen				
			1 bis 9	10 bis 19	20 bis 49	50 bis 99	100 und mehr
	<b>Bauhauptgewerbe</b>	<b>127 781</b>	<b>21 885</b>	<b>20 549</b>	<b>29 948</b>	<b>18 423</b>	<b>36 976</b>
41	Hochbau	33 784	6 209	7 170	9 891	4 676	5 837
41.2	Bau von Gebäuden	33 784	6 209	7 170	9 891	4 676	5 837
41.20.1	Bau von Gebäuden (ohne Fertigteilbau)	31 908	6 010	.	9 592	4 676	.
41.20.2	Errichtung von Fertigteilbauten	1 876	200	.	299	-	.
42	Tiefbau	44 752	2 132	4 037	10 207	8 442	19 933
42.1	Bau von Straßen, Bahnverkehrsstrecken	28 329	971	1 823	5 039	3 316	17 181
42.11	Bau von Straßen	17 711	895	1 393	4 566	2 018	8 840
42.12	Bau von Bahnverkehrsstrecken	6 748	.	.	290	1 298	.
42.13	Brücken- und Tunnelbau	3 870	.	.	183	-	.
42.2	Leitungstiefbau und Kläranlagenbau	11 230	.	1 268	3 701	3 408	.
42.21	Rohrleitungstiefbau, Brunnenbau und Kläranlagenbau	7 961	.	935	2 484	3 041	.
42.22	Kabelnetzleitungstiefbau	3 269	.	333	1 217	366	.
42.9	Sonstiger Tiefbau	5 193	.	946	1 467	1 719	.
42.91	Wasserbau	188	.	.	-	-	-
42.99	Sonstiger Tiefbau anderweitig nicht genannt	5 005	.	.	1 467	1 719	.
43	Vorbereitende Baustellenarbeiten und sonstige spezialisierte Bautätigkeiten	49 245	13 543	9 342	9 850	5 305	11 206
43.1	Abbrucharbeiten und vorbereitende Baustellenarbeiten	6 710	1 086	1 051	.	.	3 006
43.11	Abbrucharbeiten	1 651	569	350	.	.	-
43.12	Vorbereitende Baustellenarbeiten	4 888	488	557	.	.	3 006
43.13	Test- und Suchbohrung	172	29	143	-	-	-
43.9	Sonstige spezialisierte Bau- tätigkeiten	42 535	12 457	8 291	.	.	8 200
43.91	Dachdeckerei und Zimmerei	14 973	7 422	4 228	2 318	1 005	-
43.91.1	Dachdeckerei und Bauspenglerei	12 001	5 674	3 397	1 924	1 005	-
43.91.2	Zimmerei und Ingenieurholzbau	2 973	1 747	831	394	-	-
43.99	Sonstige spezialisierte Bautätig- keiten anderweitig nicht genannt	27 561	5 035	4 063	.	.	8 200
43.99.1	Gerüstbau	4 128	957	1 313	1 191	.	.
43.99.2	Schornstein-, Feuerungs- und Industrieofenbau	825	150	135	.	.	-
43.99.9	Baugewerbe a. n. g.	22 608	3 928	2 614	.	3 296	.

**22. Geleistete Arbeitsstunden im Bauhauptgewerbe im Juni 2016 nach Wirtschaftszweigen und Art der Bauten**  
 (in 1 000 Stunden)

WZ-Nr.	Wirtschaftszweig	Geleistete Arbeitsstunden					
		insgesamt	davon im		Gewerblicher und industrieller Bau		
			Hochbau	Tiefbau	zusammen	Hochbau und landwirtsch. Bau	Tiefbau
1 000 h							
	<b>Bauhauptgewerbe</b>	<b>6 682</b>	<b>3 891</b>	<b>2 791</b>	<b>2 372</b>	<b>1 111</b>	<b>1 261</b>
41	Hochbau	1 791	1 711	79	463	427	36
41.2	Bau von Gebäuden	1 791	1 711	79	463	427	36
41.20.1	Bau von Gebäuden (ohne Fertigteilbau)	1 759	1 679	79	448	412	36
41.20.2	Errichtung von Fertigteilbauten	32	32	-	15	15	-
42	Tiefbau	1 972	59	1 912	797	38	759
42.1	Bau von Straßen, Bahnverkehrsstrecken	1 179	37	1 142	276	20	256
42.11	Bau von Straßen	827	1	826	56	1	55
42.12	Bau von Bahnverkehrsstrecken	229	1	228	156	-	156
42.13	Brücken- und Tunnelbau	124	35	89	64	19	45
42.2	Leitungstiefbau und Kläranlagenbau	526	5	521	366	3	363
42.21	Rohrleitungstiefbau, Brunnenbau und Kläranlagenbau	384	5	378	248	3	245
42.22	Kabelnetzleitungstiefbau	142	-	142	117	-	117
42.9	Sonstiger Tiefbau	267	16	250	154	14	140
42.91	Wasserbau	11	-	11	6	-	6
42.99	Sonstiger Tiefbau anderweitig nicht genannt	255	16	239	148	14	134
43	Vorbereitende Baustellenarbeiten und sonstige spezialisierte Bautätigkeiten	2 918	2 120	798	1 111	646	465
43.1	Abbrucharbeiten und vorbereitende Baustellenarbeiten	304	100	204	171	47	124
43.11	Abbrucharbeiten	109	100	8	53	47	6
43.12	Vorbereitende Baustellenarbeiten	185	-	185	111	-	111
43.13	Test- und Suchbohrung	10	-	10	7	-	7
43.9	Sonstige spezialisierte Bautätigkeiten	2 614	2 020	595	941	599	342
43.91	Dachdeckerei und Zimmerei	1 081	1 081	-	152	152	-
43.91.1	Dachdeckerei und Bauspenglerei	832	832	-	118	118	-
43.91.2	Zimmerei und Ingenieurholzbau	249	249	-	34	34	-
43.99	Sonstige spezialisierte Bautätigkeiten anderweitig nicht genannt	1 533	939	595	789	447	342
43.99.1	Gerüstbau	238	238	-	96	96	-
43.99.2	Schornstein-, Feuerungs- und Industrieofenbau	33	32	-	23	23	-
43.99.9	Baugewerbe a. n. g.	1 262	667	595	669	327	342

Wohnungs- bau	Geleistete Arbeitsstunden				Geleistete Arbeits- stunden je tätiger Person	Wirtschaftszweig	WZ- Nr.
	Öffentlicher und Straßenbau						
	zusammen	davon im					
öffentlichen Hochbau		Straßenbau	sonstigen Tiefbau				
						h	
<b>2 328</b>	<b>1 982</b>	<b>452</b>	<b>875</b>	<b>655</b>	<b>116</b>	<b>Bauhauptgewerbe</b>	
1 032	295	252	16	27	116	Hochbau	41
1 032	295	252	16	27	116	Bau von Gebäuden	41.2
1 017	293	250	16	27	118	Bau von Gebäuden (ohne Fertigteilbau)	41.20.1
15	2	2	-	-	54	Errichtung von Fertigteilbauten	41.20.2
4	1 170	17	782	371	121	Tiefbau	42
-	903	17	743	143	123	Bau von Straßen, Bahnverkehrsstrecken	42.1
-	771	-	743	28	125	Bau von Straßen	42.11
-	73	1	-	72	124	Bau von Bahnverkehrsstrecken	42.12
-	60	16	-	44	109	Brücken- und Tunnelbau	42.13
2	158	-	22	136	117	Leitungstiefbau und Kläranlagenbau	42.2
2	133	-	19	114	120	Rohrleitungstiefbau, Brunnenbau und Kläranlagenbau	42.21
-	25	-	3	22	111	Kabelnetzleitungstiefbau	42.22
2	110	-	18	92	118	Sonstiger Tiefbau	42.9
-	5	-	-	5	141	Wasserbau	42.91
2	105	-	18	87	117	Sonstiger Tiefbau anderweitig nicht genannt	42.99
1 292	515	182	76	257	114	Vorbereitende Baustellenarbeiten und sonstige spezialisierte Bautätigkeiten	43
37	96	16	2	78	101	Abbrucharbeiten und vorbereitende Baustellenarbeiten	43.1
37	18	16	-	2	112	Abbrucharbeiten	43.11
-	74	-	2	72	96	Vorbereitende Baustellenarbeiten	43.12
-	3	-	-	3	114	Test- und Suchbohrung	43.13
1 255	419	166	74	179	116	Sonstige spezialisierte Bau- tätigkeiten	43.9
842	87	87	-	-	119	Dachdeckerei und Zimmerei	43.91
648	66	66	-	-	120	Dachdeckerei und	43.91.1
194	21	21	-	-	113	Bauspenglerei Zimmerei und Ingenieurholzbau	43.91.2
413	332	79	74	179	114	Sonstige spezialisierte Bautätig- keiten anderweitig nicht genannt	43.99
117	25	25	-	-	115	Gerüstbau	43.99.1
8	1	1	-	-	92	Schornstein-, Feuerungs- und Industrieofenbau	43.99.2
288	305	52	74	179	114	Baugewerbe a. n. g.	43.99.9

**23. Geleistete Arbeitsstunden im Bauhauptgewerbe im Juni 2016 nach Wirtschaftszweigen und Beschäftigtengrößenklassen**  
 (in 1 000 Stunden)

WZ-Nr.	Wirtschaftszweig	Geleistete Arbeitsstunden	In Betrieben mit ... tätigen Personen				
			1 bis 9	10 bis 19	20 bis 49	50 bis 99	100 und mehr
	<b>Bauhauptgewerbe</b>	<b>6 682</b>	<b>1 769</b>	<b>1 234</b>	<b>1 498</b>	<b>869</b>	<b>1 311</b>
41	Hochbau	1 791	472	438	472	239	170
41.2	Bau von Gebäuden	1 791	472	438	472	239	170
41.20.1	Bau von Gebäuden (ohne Fertigteilbau)	1 759	459	.	461	239	.
41.20.2	Errichtung von Fertigteilbauten	32	13	.	11	-	.
42	Tiefbau	1 972	157	224	513	365	713
42.1	Bau von Straßen, Bahnverkehrsstrecken	1 179	72	95	251	140	621
42.11	Bau von Straßen	827	68	78	232	91	358
42.12	Bau von Bahnverkehrsstrecken	229	.	.	10	49	.
42.13	Brücken- und Tunnelbau	124	.	.	9	-	.
42.2	Leitungstiefbau und Kläranlagenbau	526	.	75	191	152	.
42.21	Rohrleitungstiefbau, Brunnenbau und Kläranlagenbau	384	.	54	120	128	.
42.22	Kabelnetzleitungstiefbau	142	.	21	70	25	.
42.9	Sonstiger Tiefbau	267	.	55	71	72	.
42.91	Wasserbau	11	.	.	-	-	-
42.99	Sonstiger Tiefbau anderweitig nicht genannt	255	.	.	71	72	.
43	Vorbereitende Baustellenarbeiten und sonstige spezialisierte Bautätigkeiten	2 918	1 140	572	513	265	428
43.1	Abbrucharbeiten und vorbereitende Baustellenarbeiten	304	91	65	.	.	64
43.11	Abbrucharbeiten	109	44	22	.	.	-
43.12	Vorbereitende Baustellenarbeiten	185	45	35	.	.	64
43.13	Test- und Suchbohrung	10	2	8	-	-	-
43.9	Sonstige spezialisierte Bautätigkeiten	2 614	1 049	507	.	.	365
43.91	Dachdeckerei und Zimmerei	1 081	635	264	124	58	-
43.91.1	Dachdeckerei und Bauspenglerei	832	458	210	106	58	-
43.91.2	Zimmerei und Ingenieurholzbau	249	177	54	18	-	-
43.99	Sonstige spezialisierte Bautätigkeiten anderweitig nicht genannt	1 533	414	243	.	.	365
43.99.1	Gerüstbau	238	72	81	60	.	.
43.99.2	Schornstein-, Feuerungs- und Industrieofenbau	33	8	6	.	.	-
43.99.9	Baugewerbe a. n. g.	1 262	334	156	.	163	.

## 24. Umsatz im Bauhauptgewerbe im Juni 2016 nach Wirtschaftszweigen (in 1 000 €)

WZ-Nr.	Wirtschaftszweig	Gesamtumsatz	Davon				Gesamtumsatz je tätiger Person €
			baugewerblicher Umsatz			sonstiger Umsatz	
			zusammen	Hochbau	Tiefbau		
	<b>Bauhauptgewerbe</b>	<b>613 536</b>	<b>608 468</b>	<b>332 078</b>	<b>276 390</b>	<b>5 068</b>	<b>10 686</b>
41	Hochbau	193 954	193 157	181 459	11 697	796	12 540
41.2	Bau von Gebäuden	193 954	193 157	181 459	11 697	796	12 540
41.20.1	Bau von Gebäuden (ohne Fertigteilbau)	174 552	173 762	162 064	11 697	790	11 732
41.20.2	Errichtung von Fertigteilbauten	19 402	19 396	19 395	-	6	32 941
42	Tiefbau	201 079	198 879	7 999	190 880	2 200	12 309
42.1	Bau von Straßen, Bahnverkehrsstrecken	123 959	123 330	5 606	117 723	630	12 923
42.11	Bau von Straßen	83 886	83 354	215	83 139	532	12 716
42.12	Bau von Bahnverkehrsstrecken	21 289	21 193	354	20 839	96	11 483
42.13	Brücken- und Tunnelbau	18 784	18 782	5 037	13 745	2	16 463
42.2	Leitungstiefbau und Kläranlagenbau	50 000	48 566	374	48 192	1 433	11 153
42.21	Rohrleitungstiefbau, Brunnenbau und Kläranlagenbau	36 092	35 402	374	35 027	690	11 247
42.22	Kabelnetzleitungstiefbau	13 908	13 165	-	13 165	743	10 917
42.9	Sonstiger Tiefbau	27 120	26 983	2 018	24 965	137	11 995
42.91	Wasserbau	711	711	-	712	-	9 115
42.99	Sonstiger Tiefbau anderweitig nicht genannt	26 408	26 272	2 018	24 253	137	12 097
43	Vorbereitende Baustellenarbeiten und sonstige spezialisierte Bautätigkeiten	218 503	216 432	142 620	73 812	2 071	8 531
43.1	Abbrucharbeiten und vorbereitende Baustellenarbeiten	29 397	28 454	8 978	19 477	943	9 799
43.11	Abbrucharbeiten	10 061	9 880	8 941	940	181	10 319
43.12	Vorbereitende Baustellenarbeiten	18 484	17 722	37	17 684	762	9 543
43.13	Test- und Suchbohrung	852	852	-	852	-	9 682
43.9	Sonstige spezialisierte Bau- tätigkeiten	189 106	187 977	133 643	54 336	1 128	8 362
43.91	Dachdeckerei und Zimmerei	68 898	68 749	68 750	-	149	7 558
43.91.1	Dachdeckerei und Bauspenglerei	54 669	54 575	54 575	-	94	7 910
43.91.2	Zimmerei und Ingenieurholzbau	14 230	14 174	14 174	-	55	6 454
43.99	Sonstige spezialisierte Bautätig- keiten anderweitig nicht genannt	120 207	119 228	64 893	54 336	979	8 906
43.99.1	Gerüstbau	11 978	11 690	11 690	-	288	5 767
43.99.2	Schornstein-, Feuerungs- und Industrieofenbau	5 116	5 106	5 106	-	10	14 291
43.99.9	Baugewerbe a. n. g.	103 113	102 432	48 097	54 336	681	9 321

## 25. Baugewerblicher Umsatz im Bauhauptgewerbe im Juni 2016 nach Wirtschaftszweigen und Art der Bauten

WZ-Nr.	Wirtschaftszweig	Baugewerblicher					
		insgesamt	davon		Gewerblicher und industrieller Bau		
			Hochbau	Tiefbau	zusammen	Hochbau und landwirtl. Bau	Tiefbau
							1 000 €
	<b>Bauhauptgewerbe</b>	<b>608 468</b>	<b>332 078</b>	<b>276 390</b>	<b>257 427</b>	<b>131 370</b>	<b>126 057</b>
41	Hochbau	193 157	181 459	11 697	79 155	74 809	4 346
41.2	Bau von Gebäuden	193 157	181 459	11 697	79 155	74 809	4 346
41.20.1	Bau von Gebäuden (ohne Fertigteilbau)	173 762	162 064	11 697	60 909	56 563	4 346
41.20.2	Errichtung von Fertigteilbauten	19 396	19 395	-	18 246	18 246	-
42	Tiefbau	198 879	7 999	190 880	81 678	5 112	76 566
42.1	Bau von Straßen, Bahnverkehrsstrecken	123 330	5 606	117 723	30 352	3 180	27 172
42.11	Bau von Straßen	83 354	215	83 139	5 751	215	5 536
42.12	Bau von Bahnverkehrsstrecken	21 193	354	20 839	15 276	-	15 276
42.13	Brücken- und Tunnelbau	18 782	5 037	13 745	9 325	2 965	6 360
42.2	Leitungstiefbau und Kläranlagenbau	48 566	374	48 192	36 033	239	35 794
42.21	Rohrleitungstiefbau, Brunnenbau und Kläranlagenbau	35 402	374	35 027	24 514	239	24 275
42.22	Kabelnetzleitungstiefbau	13 165	-	13 165	11 519	-	11 519
42.9	Sonstiger Tiefbau	26 983	2 018	24 965	15 292	1 692	13 600
42.91	Wasserbau	711	-	712	453	-	453
42.99	Sonstiger Tiefbau anderweitig nicht genannt	26 272	2 018	24 253	14 839	1 692	13 147
43	Vorbereitende Baustellenarbeiten und sonstige spezialisierte Bautätigkeiten	216 432	142 620	73 812	96 594	51 449	45 145
43.1	Abbrucharbeiten und vorbereitende Baustellenarbeiten	28 454	8 978	19 477	14 701	4 398	10 303
43.11	Abbrucharbeiten	9 880	8 941	940	4 933	4 398	535
43.12	Vorbereitende Baustellenarbeiten	17 722	37	17 684	9 318	-	9 318
43.13	Test- und Suchbohrung	852	-	852	450	-	450
43.9	Sonstige spezialisierte Bau- tätigkeiten	187 977	133 643	54 336	81 894	47 052	34 842
43.91	Dachdeckerei und Zimmerei	68 749	68 750	-	12 458	12 458	-
43.91.1	Dachdeckerei und Bauspenglerei	54 575	54 575	-	10 511	10 511	-
43.91.2	Zimmerei und Ingenieurholzbau	14 174	14 174	-	1 947	1 947	-
43.99	Sonstige spezialisierte Bautätig- keiten anderweitig nicht genannt	119 228	64 893	54 336	69 436	34 594	34 842
43.99.1	Gerüstbau	11 690	11 690	-	4 933	4 933	-
43.99.2	Schornstein-, Feuerungs- und Industrieofenbau	5 106	5 106	-	4 276	4 276	-
43.99.9	Baugewerbe a. n. g.	102 432	48 097	54 336	60 227	25 385	34 842

Umsatz					Baugewerbl. Umsatz je tätiger Person	Wirtschaftszweig	WZ- Nr.
Wohnungs- bau	Öffentlicher und Straßenbau						
	zusammen	davon			€		
	öffentlicher Hochbau	Straßenbau	sonstiger Tiefbau				
<b>156 620</b>	<b>194 421</b>	<b>44 088</b>	<b>90 835</b>	<b>59 498</b>	<b>10 597</b>	<b>Bauhauptgewerbe</b>	
78 948	35 053	27 702	4 482	2 869	12 488	Hochbau	41
78 948	35 053	27 702	4 482	2 869	12 488	Bau von Gebäuden	41.2
78 179	34 673	27 322	4 482	2 869	11 679	Bau von Gebäuden (ohne Fertigteilbau)	41.20.1
769	380	380	-	-	32 930	Errichtung von Fertigteilbauten	41.20.2
409	116 792	2 478	79 000	35 314	12 174	Tiefbau	42
-	92 977	2 426	75 501	15 050	12 858	Bau von Straßen, Bahnverkehrsstrecken	42.1
-	77 603	-	75 501	2 102	12 635	Bau von Straßen	42.11
-	5 917	354	-	5 563	11 431	Bau von Bahnverkehrsstrecken	42.12
-	9 457	2 072	-	7 385	16 461	Brücken- und Tunnelbau	42.13
135	12 398	-	2 116	10 282	10 833	Leitungstiefbau und Kläranlagenbau	42.2
135	10 752	-	1 890	8 862	11 032	Rohrleitungstiefbau, Brunnenbau und Kläranlagenbau	42.21
-	1 646	-	226	1 420	10 334	Kabelnetzleitungstiefbau	42.22
274	11 417	52	1 383	9 982	11 934	Sonstiger Tiefbau	42.9
-	259	-	-	259	9 115	Wasserbau	42.91
274	11 158	52	1 383	9 723	12 035	Sonstiger Tiefbau anderweitig nicht genannt	42.99
77 263	42 575	13 908	7 353	21 314	8 450	Vorbereitende Baustellenarbeiten und sonstige spezialisierte Bautätigkeiten	43
2 698	11 056	1 882	280	8 894	9 485	Abbrucharbeiten und vorbereitende Baustellenarbeiten	43.1
2 661	2 287	1 882	1	404	10 133	Abbrucharbeiten	43.11
37	8 366	-	278	8 088	9 149	Vorbereitende Baustellenarbeiten	43.12
-	402	-	-	402	9 682	Test- und Suchbohrung	43.13
74 565	31 520	12 026	7 074	12 420	8 312	Sonstige spezialisierte Bau- tätigkeiten	43.9
49 991	6 301	6 301	-	-	7 542	Dachdeckerei und Zimmerei	43.91
38 742	5 322	5 322	-	-	7 897	Dachdeckerei und Bauspengerei	43.91.1
11 248	979	979	-	-	6 428	Zimmerei und Ingenieurholzbau	43.91.2
24 574	25 219	5 725	7 074	12 420	8 833	Sonstige spezialisierte Bautätig- keiten anderweitig nicht genannt	43.99
5 427	1 330	1 330	-	-	5 628	Gerüstbau	43.99.1
766	64	64	-	-	14 263	Schornstein-, Feuerungs- und Industriefenbau	43.99.2
18 382	23 824	4 330	7 074	12 420	9 259	Baugewerbe a. n. g.	43.99.9

**26. Baugewerblicher Umsatz im Bauhauptgewerbe im Juni 2016 nach Wirtschaftszweigen und Beschäftigtengrößenklassen**  
 (in 1 000 €)

WZ-Nr.	Wirtschaftszweig	Baugewerblicher Umsatz	In Betrieben mit ... tätigen Personen				
			1 bis 9	10 bis 19	20 bis 49	50 bis 99	100 und mehr
	<b>Bauhauptgewerbe</b>	<b>608 468</b>	<b>105 169</b>	<b>83 889</b>	<b>145 353</b>	<b>99 692</b>	<b>174 366</b>
41	Hochbau	193 157	30 019	29 416	56 526	27 383	49 813
41.2	Bau von Gebäuden	193 157	30 019	29 416	56 526	27 383	49 813
41.20.1	Bau von Gebäuden (ohne Fertigteilbau)	173 762	28 962	.	52 013	27 383	.
41.20.2	Errichtung von Fertigteilbauten	19 396	1 057	.	4 514	-	.
42	Tiefbau	198 879	8 064	15 444	43 839	46 871	84 661
42.1	Bau von Straßen, Bahnverkehrsstrecken	123 330	3 731	6 821	22 061	20 053	70 663
42.11	Bau von Straßen	83 354	3 491	5 665	19 844	12 316	42 039
42.12	Bau von Bahnverkehrsstrecken	21 193	.	.	929	7 737	.
42.13	Brücken- und Tunnelbau	18 782	.	.	1 287	-	.
42.2	Leitungstiefbau und Kläranlagenbau	48 566	.	5 044	14 188	17 134	.
42.21	Rohrleitungstiefbau, Brunnenbau und Kläranlagenbau	35 402	.	3 726	10 436	15 148	.
42.22	Kabelnetzleitungstiefbau	13 165	.	1 319	3 752	1 986	.
42.9	Sonstiger Tiefbau	26 983	.	3 579	7 590	9 684	.
42.91	Wasserbau	711	.	.	-	-	-
42.99	Sonstiger Tiefbau anderweitig nicht genannt	26 272	.	.	7 590	9 684	.
43	Vorbereitende Baustellenarbeiten und sonstige spezialisierte Bautätigkeiten	216 432	67 085	39 029	44 987	25 438	39 892
43.1	Abbrucharbeiten und vorbereitende Baustellenarbeiten	28 454	6 113	5 860	.	.	8 337
43.11	Abbrucharbeiten	9 880	3 313	1 994	.	.	-
43.12	Vorbereitende Baustellenarbeiten	17 722	2 630	3 184	.	.	8 337
43.13	Test- und Suchbohrung	852	171	682	-	-	-
43.9	Sonstige spezialisierte Bau- tätigkeiten	187 977	60 972	33 169	.	.	31 555
43.91	Dachdeckerei und Zimmerei	68 749	36 757	18 370	8 411	5 211	-
43.91.1	Dachdeckerei und Bauspenglerei	54 575	26 821	15 108	7 435	5 211	-
43.91.2	Zimmerei und Ingenieurholzbau	14 174	9 936	3 262	976	-	-
43.99	Sonstige spezialisierte Bautätig- keiten anderweitig nicht genannt	119 228	24 215	14 799	.	.	31 555
43.99.1	Gerüstbau	11 690	3 126	3 717	3 312	.	.
43.99.2	Schornstein-, Feuerungs- und Industrieofenbau	5 106	590	488	.	.	-
43.99.9	Baugewerbe a. n. g.	102 432	20 499	10 593	.	16 644	.



## 27. Umsatz im Bauhauptgewerbe im Jahr 2015 nach Wirtschaftszweigen (in 1 000 €)

WZ-Nr.	Wirtschaftszweig	Gesamtumsatz	Davon			Gesamtumsatz je tätiger Person €
			baugewerbl. Umsatz	landwirtschaftlicher Bau	sonstiger Umsatz	
	<b>Bauhauptgewerbe</b>	<b>6 562 551</b>	<b>6 493 421</b>	<b>32 787</b>	<b>69 130</b>	<b>114 296</b>
41	Hochbau	2 109 155	2 101 722	21 198	7 433	136 365
41.2	Bau von Gebäuden	2 109 155	2 101 722	21 198	7 433	136 365
41.20.1	Bau von Gebäuden (ohne Fertigteilbau)	1 819 891	1 812 510	21 198	7 381	122 321
41.20.2	Errichtung von Fertigteilbauten	289 264	289 212	-	52	491 110
42	Tiefbau	2 111 477	2 082 244	2 369	29 233	129 253
42.1	Bau von Straßen, Bahnverkehrsstrecken	1 289 258	1 283 695	163	5 563	134 410
42.11	Bau von Straßen	843 161	838 332	163	4 829	127 810
42.12	Bau von Bahnverkehrsstrecken	309 229	308 523	-	706	166 790
42.13	Brücken- und Tunnelbau	136 869	136 840	-	28	119 955
42.2	Leitungstiefbau und Kläranlagenbau	545 694	523 742	424	21 952	121 725
42.21	Rohrleitungstiefbau, Brunnenbau und Kläranlagenbau	384 323	370 403	424	13 920	119 764
42.22	Kabelnetzleitungstiefbau	161 371	153 339	-	8 032	126 665
42.9	Sonstiger Tiefbau	276 524	274 806	1 782	1 718	122 302
42.91	Wasserbau	8 630	8 630	-	-	110 641
42.99	Sonstiger Tiefbau anderweitig nicht genannt	267 894	266 176	1 782	1 718	122 718
43	Vorbereitende Baustellenarbeiten und sonstige spezialisierte Bautätigkeiten	2 341 920	2 309 456	9 220	32 464	91 431
43.1	Abbrucharbeiten und vorbereitende Baustellenarbeiten	333 450	315 248	486	18 202	111 150
43.11	Abbrucharbeiten	108 191	104 388	233	3 803	110 965
43.12	Vorbereitende Baustellenarbeiten	216 838	202 439	253	14 398	111 945
43.13	Test- und Suchbohrung	8 421	8 421	-	-	95 693
43.9	Sonstige spezialisierte Bautätigkeiten	2 008 470	1 994 208	8 734	14 262	88 815
43.91	Dachdeckerei und Zimmerei	738 620	736 538	2 952	2 082	81 025
43.91.1	Dachdeckerei und Bauspenglerei	584 096	582 608	2 258	1 489	84 517
43.91.2	Zimmerei und Ingenieurholzbau	154 524	153 930	694	594	70 079
43.99	Sonstige spezialisierte Bautätigkeiten anderweitig nicht genannt	1 269 850	1 257 670	5 783	12 180	94 077
43.99.1	Gerüstbau	133 178	129 909	60	3 269	64 120
43.99.2	Schornstein-, Feuerungs- und Industrieofenbau	36 269	36 184	-	84	101 310
43.99.9	Baugewerbe a. n. g.	1 100 403	1 091 576	5 722	8 827	99 467

**28. Baugewerblicher Umsatz im Bauhauptgewerbe im Jahr 2015 nach Wirtschaftszweigen und Beschäftigtenklassen**  
 (in 1 000 €)

WZ-Nr.	Wirtschaftszweig	Baugewerblicher Umsatz	In Betrieben mit ... tätigen Personen				
			1 bis 9	10 bis 19	20 bis 49	50 bis 99	100 und mehr
	<b>Bauhauptgewerbe</b>	<b>6 493 421</b>	<b>1 159 645</b>	<b>887 835</b>	<b>1 516 774</b>	<b>1 001 170</b>	<b>1 927 998</b>
41	Hochbau	2 101 722	341 988	320 965	591 954	298 184	548 631
41.2	Bau von Gebäuden	2 101 722	341 988	320 965	591 954	298 184	548 631
41.20.1	Bau von Gebäuden (ohne Fertigteilbau)	1 812 510	331 304	.	545 380	298 184	.
41.20.2	Errichtung von Fertigteilbauten	289 212	10 684	.	46 574	-	.
42	Tiefbau	2 082 244	93 352	167 789	456 930	451 339	912 833
42.1	Bau von Straßen, Bahnverkehrsstrecken	1 283 695	40 155	69 056	221 980	196 242	756 262
42.11	Bau von Straßen	838 332	36 870	57 627	200 129	115 587	428 120
42.12	Bau von Bahnverkehrsstrecken	308 523	.	.	12 066	80 656	.
42.13	Brücken- und Tunnelbau	136 840	.	.	9 785	-	.
42.2	Leitungstiefbau und Kläranlagenbau	523 742	.	54 813	157 182	167 797	.
42.21	Rohrleitungstiefbau, Brunnenbau und Kläranlagenbau	370 403	.	39 993	111 862	150 622	.
42.22	Kabelnetzleitungstiefbau	153 339	.	14 819	45 320	17 175	.
42.9	Sonstiger Tiefbau	274 806	.	43 921	77 769	87 300	.
42.91	Wasserbau	8 630	.	.	-	-	-
42.99	Sonstiger Tiefbau anderweitig nicht genannt	266 176	.	.	77 769	87 300	.
43	Vorbereitende Baustellenarbeiten und sonstige spezialisierte Bautätigkeiten	2 309 456	724 305	399 081	467 889	251 646	466 534
43.1	Abbrucharbeiten und vorbereitende Baustellenarbeiten	315 248	70 069	60 101	.	.	97 676
43.11	Abbrucharbeiten	104 388	39 173	19 574	.	.	-
43.12	Vorbereitende Baustellenarbeiten	202 439	28 674	34 328	.	.	97 676
43.13	Test- und Suchbohrung	8 421	2 222	6 199	-	-	-
43.9	Sonstige spezialisierte Bau- tätigkeiten	1 994 208	654 236	338 980	.	.	368 859
43.91	Dachdeckerei und Zimmerei	736 538	378 077	187 610	107 786	63 065	-
43.91.1	Dachdeckerei und Bauspenglerei	582 608	272 912	151 635	94 995	63 065	-
43.91.2	Zimmerei und Ingenieurholzbau	153 930	105 165	35 975	12 790	-	-
43.99	Sonstige spezialisierte Bautätig- keiten anderweitig nicht genannt	1 257 670	276 159	151 370	.	.	368 859
43.99.1	Gerüstbau	129 909	33 224	39 094	40 017	.	.
43.99.2	Schornstein-, Feuerungs- und Industrieofenbau	36 184	7 772	6 025	.	.	-
43.99.9	Baugewerbe a. n. g.	1 091 576	235 163	106 251	.	157 413	.

**29. Betriebe, tätige Personen, Entgelte sowie geleistete Arbeitsstunden im Bauhauptgewerbe im Juni 2016  
nach Wirtschaftszweigen - Veränderung zur Ergänzungserhebung im Juni 2015 (in Prozent)**

WZ-Nr.	Wirtschaftszweig	Betriebe	Tätige Personen im Baugewerbe	Darunter Arbeiter	Entgelte	Geleistete arbeitsstunden
	<b>Bauhauptgewerbe</b>	<b>5,7</b>	<b>1,5</b>	<b>0,2</b>	<b>4,5</b>	<b>1,6</b>
41	Hochbau	0,2	-6,1	-8,0	-2,9	-5,2
41.2	Bau von Gebäuden	0,2	-6,1	-8,0	-2,9	-5,2
41.20.1	Bau von Gebäuden (ohne Fertigteilbau)	-0,8	-6,7	-8,1	-3,9	-5,6
41.20.2	Errichtung von Fertigteilbauten	47,4	13,3	1,8	18,1	18,5
42	Tiefbau	2,2	1,9	1,5	4,5	3,5
42.1	Bau von Straßen, Bahnverkehrsstrecken	1,8	1,1	0,9	3,4	2,6
42.11	Bau von Straßen	0,7	0,9	0,5	1,6	-2,0
42.12	Bau von Bahnverkehrsstrecken	3,6	2,0	4,4	1,4	4,6
42.13	Brücken- und Tunnelbau	33,3	0,3	-2,4	16,6	44,2
42.2	Leitungstiefbau und Kläranlagenbau	4,2	6,0	5,1	9,8	5,6
42.21	Rohrleitungstiefbau, Brunnenbau und Kläranlagenbau	6,2	6,8	5,7	12,3	7,3
42.22	Kabelnetzleitungstiefbau	-2,0	4,0	3,7	4,3	2,2
42.9	Sonstiger Tiefbau	-	-2,0	-2,9	0,1	3,1
42.91	Wasserbau	16,7	21,9	19,2	51,6	22,2
42.99	Sonstiger Tiefbau anderweitig nicht genannt	-0,8	-2,7	-3,5	-1,2	2,0
43	Vorbereitende Baustellenarbeiten und sonstige spezialisierte Bautätigkeiten	8,4	6,5	5,2	10,3	5,0
43.1	Abbrucharbeiten und vorbereitende Baustellenarbeiten	11,8	9,3	9,0	9,5	12,2
43.11	Abbrucharbeiten	18,8	20,7	24,5	13,1	26,7
43.12	Vorbereitende Baustellenarbeiten	5,8	4,8	2,5	8,7	5,7
43.13	Test- und Suchbohrung	-	-1,1	1,7	1,8	-
43.9	Sonstige spezialisierte Bautätigkeiten	8,0	6,1	4,8	10,5	4,2
43.91	Dachdeckerei und Zimmerei	1,9	0,7	0,2	4,9	0,9
43.91.1	Dachdeckerei und Bauspenglerei	1,6	0,7	0,6	4,6	0,5
43.91.2	Zimmerei und Ingenieurholzbau	2,4	0,6	-1,4	6,5	2,5
43.99	Sonstige spezialisierte Bautätigkeiten anderweitig nicht genannt	15,9	10,2	7,9	13,7	6,6
43.99.1	Gerüstbau	0,4	-1,3	-2,9	3,3	-3,6
43.99.2	Schornstein-, Feuerungs- und Industrieofenbau	7,1	0,6	-0,4	-17,9	-5,7
43.99.9	Baugewerbe a. n. g.	18,5	13,0	10,7	17,6	9,1

**30. Umsatz im Bauhauptgewerbe im Juni 2016 sowie für das Jahr 2015 nach Wirtschaftszweigen  
- Veränderung zur Ergänzungserhebung im Juni 2015 (in Prozent)**

WZ-Nr.	Wirtschaftszweig	Gesamtumsatz	Darunter baugewerbl. Umsatz	Davon			
				Hochbau	darunter		
				Wohnungs- bau	gewerbl. u. ind. Hochbau	öffentl. Hochbau	
	<b>Bauhauptgewerbe</b>	<b>3,0</b>	<b>2,9</b>	<b>7,1</b>	<b>3,9</b>	<b>4,7</b>	<b>30,3</b>
41	Hochbau	4,1	3,9	3,3	-0,7	-2,6	42,8
41.2	Bau von Gebäuden	4,1	3,9	3,3	-0,7	-2,6	42,8
41.20.1	Bau von Gebäuden (ohne Fertigteilbau)	5,9	5,7	5,0	0,1	-1,0	43,5
41.20.2	Errichtung von Fertigteilbauten	-9,4	-9,5	-9,5	-44,4	-7,3	4,1
42	Tiefbau	2,0	1,8	82,3	-38,9	61,6	347,3
42.1	Bau von Straßen, Bahnverkehrsstrecken	-2,4	-2,5	153,8	-100,0	86,4	406,5
42.11	Bau von Straßen	-7,0	-7,1	252,5	-	252,5	-
42.12	Bau von Bahnverkehrsstrecken	-10,3	-10,6	18,0	-	-	18,0
42.13	Brücken- und Tunnelbau	43,2	43,5	172,4	-100,0	80,2	x
42.2	Leitungstiefbau und Kläranlagenbau	11,1	10,6	17,6	x	-23,9	-
42.21	Rohrleitungstiefbau, Brunnenbau und Kläranlagenbau	13,4	14,1	17,6	x	-23,9	-
42.22	Kabelnetzleitungstiefbau	5,7	2,2	-	-	-	-
42.9	Sonstiger Tiefbau	8,0	8,0	8,5	-57,3	47,9	-30,7
42.91	Wasserbau	25,4	25,4	-100,0	-100,0	-	-
42.99	Sonstiger Tiefbau anderweitig nicht genannt	7,6	7,6	10,3	-55,2	47,9	-30,7
43	Vorbereitende Baustellenarbeiten und sonstige spezialisierte Bautätigkeiten	2,9	3,0	9,8	9,6	13,1	0,3
43.1	Abbrucharbeiten und vorbereitende Baustellenarbeiten	0,3	0,9	21,1	25,3	10,9	45,3
43.11	Abbrucharbeiten	18,4	19,1	21,4	23,6	12,2	45,3
43.12	Vorbereitende Baustellenarbeiten	-7,5	-7,0	-17,8	x	-100,0	-
43.13	Test- und Suchbohrung	0,4	0,4	-	-	-	-
43.9	Sonstige spezialisierte Bau- tätigkeiten	3,3	3,3	9,1	9,1	13,3	-4,4
43.91	Dachdeckerei und Zimmerei	-3,2	-3,2	-3,2	5,2	-21,5	-17,1
43.91.1	Dachdeckerei und Bauspenglerei	-4,7	-4,7	-4,7	2,8	-22,0	-12,8
43.91.2	Zimmerei und Ingenieurholzbau	3,3	3,2	3,2	14,3	-18,6	-34,8
43.99	Sonstige spezialisierte Bautätig- keiten anderweitig nicht genannt	7,4	7,4	26,0	17,9	34,7	15,2
43.99.1	Gerüstbau	-2,0	-2,3	-2,3	0,2	-1,8	-12,5
43.99.2	Schornstein-, Feuerungs- und Industrieofenbau	82,1	81,7	81,8	11,7	105,2	64,1
43.99.9	Baugewerbe a. n. g.	6,4	6,4	31,0	24,7	36,7	27,0

Tiefbau	darunter Straßenbau	Gesamtum- satz je tätiger Person	Gesamt- umsatz für das Jahr 2015	Darunter baugewerbl. Umsatz 2015	Gesamtum- satz je tätiger Person 2015	Wirtschaftszweig	WZ- Nr.
<b>-1,8</b>	<b>-2,0</b>	<b>-1,4</b>	<b>3,7</b>	<b>3,9</b>	<b>2,2</b>	<b>Bauhauptgewerbe</b>	
15,4	15,3	10,8	-1,5	-1,4	4,9	Hochbau	41
15,4	15,3	10,8	-1,5	-1,4	4,9	Bau von Gebäuden	41.2
15,4	15,3	13,4	-4,6	-4,6	2,2	Bau von Gebäuden (ohne Fertigteilbau)	41.20.1
-	-	-20,0	24,4	24,3	9,8	Errichtung von Fertigteilbauten	41.20.2
-0,1	-6,1	0,1	5,1	5,0	3,1	Tiefbau	42
-5,3	-6,8	-3,4	7,7	7,9	6,6	Bau von Straßen, Bahnverkehrsstrecken	42.1
-7,3	-6,8	-7,8	-2,2	-2,0	-3,1	Bau von Straßen	42.11
-10,9	-	-12,1	31,3	31,5	28,7	Bau von Bahnverkehrsstrecken	42.12
22,3	-	42,8	37,6	37,6	37,2	Brücken- und Tunnelbau	42.13
10,5	31,6	4,9	-0,7	-1,4	-6,3	Leitungstiefbau und Kläranlagenbau	42.2
14,0	28,9	6,2	-1,6	-2,3	-7,9	Rohrleitungstiefbau, Brunnenbau und Kläranlagenbau	42.21
2,2	59,2	1,6	1,5	0,9	-2,4	Kabelnetzleitungstiefbau	42.22
8,0	-8,4	10,2	5,0	4,7	7,2	Sonstiger Tiefbau	42.9
32,6	-	2,9	45,2	45,2	19,2	Wasserbau	42.91
7,4	-8,4	10,6	4,1	3,8	7,0	Sonstiger Tiefbau anderweitig nicht genannt	42.99
-8,1	59,2	-3,4	7,7	8,1	1,1	Vorbereitende Baustellenarbeiten und sonstige spezialisierte Bautätigkeiten	43
-6,3	-33,6	-8,3	9,1	11,0	-0,2	Abbrucharbeiten und vorbereitende Baustellenarbeiten	43.1
1,4	x	-1,9	14,4	13,1	-5,2	Abbrucharbeiten	43.11
-7,0	-34,0	-11,7	6,7	10,2	1,8	Vorbereitende Baustellenarbeiten	43.12
0,4	-	1,5	6,2	6,3	7,4	Test- und Suchbohrung	43.13
-8,7	68,5	-2,7	7,4	7,6	1,2	Sonstige spezialisierte Bau- tätigkeiten	43.9
-	-	-3,9	1,9	2,0	1,2	Dachdeckerei und Zimmerei	43.91
-	-	-5,4	1,8	1,9	1,0	Dachdeckerei und Bauspenglerei	43.91.1
-	-	2,7	2,5	2,6	1,9	Zimmerei und Ingenieurholzbau	43.91.2
-8,7	68,5	-2,5	10,9	11,2	0,7	Sonstige spezialisierte Bautätig- keiten anderweitig nicht genannt	43.99
-	-	-0,8	-4,8	-4,6	-3,6	Gerüstbau	43.99.1
-	-	81,0	-3,8	-3,8	-4,3	Schornstein-, Feuerungs- und Industrieofenbau	43.99.2
-8,7	68,5	-5,8	13,8	14,0	0,7	Baugewerbe a. n. g.	43.99.9

**31. Betriebe, tätige Personen, Entgelte, geleistete Arbeitsstunden und Umsatz im Juni 2016 sowie Umsatz für das Jahr 2015 in Handwerksbetrieben im Bauhauptgewerbe nach Kreisfreien Städten und Landkreisen**

Kreis-Nr.	Kreisfreie Stadt Landkreis Land	Betriebe	Tätige Personen im Bau- gewerbe	Entgelte	Geleistete Arbeits- stunden	Gesamt- umsatz	Darunter baugewerbl. Umsatz	Gesamtum- satz für das Jahr 2015
				1 000 €	1 000	1 000 €		
11	Chemnitz, Stadt	223	2 017	4 738	233	23 823	23 682	264 257
21	Erzgebirgskreis	579	4 885	10 314	603	45 295	45 069	442 363
22	Mittelsachsen	447	3 451	6 748	414	31 831	31 718	318 931
23	Vogtlandkreis	400	2 988	6 469	370	26 271	26 204	283 137
24	Zwickau	498	3 670	7 385	433	36 570	36 393	396 593
12	Dresden, Stadt	307	2 224	4 859	267	24 826	24 775	291 491
25	Bautzen	448	3 629	8 014	430	38 489	38 333	373 147
26	Görlitz	422	3 437	6 812	445	28 763	28 411	301 884
27	Meißen	323	3 005	6 094	373	31 808	31 748	313 357
28	Sächsische Schweiz- Osterzgebirge	403	3 064	6 380	362	29 411	29 306	326 465
13	Leipzig, Stadt	322	3 242	7 575	357	35 126	34 695	354 287
29	Leipzig	395	3 020	6 452	362	35 239	34 966	345 342
30	Nordsachsen	311	3 153	6 805	365	29 745	29 634	360 509
	<b>Sachsen</b>	<b>5 078</b>	<b>41 785</b>	<b>88 644</b>	<b>5 013</b>	<b>417 197</b>	<b>414 935</b>	<b>4 371 762</b>

**32. Betriebe, tätige Personen, Entgelte, geleistete Arbeitsstunden und Umsatz im Juni 2016 sowie Umsatz für das Jahr 2015 in Handwerksbetrieben im Bauhauptgewerbe nach Kreisfreien Städten und Landkreisen**  
**- Veränderung zur Ergänzungserhebung im Juni 2015 (in Prozent)**

Kreis-Nr.	Kreisfreie Stadt Landkreis Land	Betriebe	Tätige Personen im Bau- gewerbe	Entgelte	Geleistete Arbeits- stunden	Gesamt- umsatz	Darunter baugewerb. Umsatz	Gesamtum- satz für das Jahr 2015
11	Chemnitz, Stadt	-3,0	1,3	9,4	-0,9	-6,4	-6,3	1,6
21	Erzgebirgskreis	-3,2	-1,4	4,2	0,7	2,4	2,3	1,3
22	Mittelsachsen	-2,8	-5,2	-4,1	-5,0	5,4	5,4	-7,9
23	Vogtlandkreis	-1,7	6,4	13,9	4,5	-2,1	-2,1	7,1
24	Zwickau	-1,6	-0,7	1,0	-2,3	-0,1	0,1	1,9
12	Dresden, Stadt	-1,3	-1,4	2,5	-1,1	-5,9	-6,0	1,0
25	Bautzen	-0,7	-4,8	3,0	2,6	8,0	8,1	3,2
26	Görlitz	-3,0	-3,3	-0,4	-3,9	0,5	-0,1	-5,8
27	Meißen	-1,5	1,8	5,0	4,8	6,9	7,0	-2,7
28	Sächsische Schweiz- Osterzgebirge	0,5	-0,6	1,6	1,4	-8,3	-8,3	3,8
13	Leipzig, Stadt	-0,6	5,4	12,4	3,2	22,5	23,2	2,0
29	Leipzig	-0,5	-1,7	2,1	-0,8	9,0	9,0	-6,2
30	Nordsachsen	-	-1,3	0,3	-3,2	-6,2	-6,4	3,2
	<b>Sachsen</b>	<b>-1,6</b>	<b>-0,7</b>	<b>3,6</b>	<b>-0,1</b>	<b>2,1</b>	<b>2,1</b>	<b>0,1</b>

**33. Betriebe, tätige Personen, Entgelte, geleistete Arbeitsstunden und Umsatz im Juni 2016 sowie Umsatz für das Jahr 2015  
in Handwerksbetrieben im Bauhauptgewerbe nach Wirtschaftszweigen**

WZ-Nr.	Wirtschaftszweig	Betriebe	Tätige Personen	Entgelte	Geleistete Arbeitsstunden	Gesamtumsatz	Darunter baugewerbl. Umsatz	Gesamtumsatz für das Jahr 2015
				1 000 €	1 000	1 000 €		
	<b>Bauhauptgewerbe</b>	<b>5 078</b>	<b>41 785</b>	<b>88 644</b>	<b>5 013</b>	<b>417 197</b>	<b>414 935</b>	<b>4 371 762</b>
41	Hochbau	1 516	13 202	27 096	1 584	145 252	144 594	1 508 159
41.2	Bau von Gebäuden	1 516	13 202	27 096	1 584	145 252	144 594	1 508 159
41.20.1	Bau von Gebäuden (ohne Fertigteilbau)	1 499	13 056	26 774	1 565	143 879	143 223	1 492 412
41.20.2	Errichtung von Fertigteilbauten	17	146	323	19	1 373	1 371	15 747
42	Tiefbau	433	10 339	26 595	1 269	118 820	118 235	1 223 763
42.1	Bau von Straßen, Bahnverkehrsstrecken	228	5 946	16 309	735	70 152	69 921	712 950
42.11	Bau von Straßen	210	4 450	11 342	568	47 714	47 531	481 728
42.12	Bau von Bahnverkehrsstrecken	11	733	2 354	92	8 937	8 892	126 899
42.13	Brücken- und Tunnelbau	7	763	2 612	76	13 500	13 498	104 324
42.2	Leitungstiefbau und Kläranlagenbau	119	2 568	6 118	318	25 507	25 224	283 943
42.21	Rohrleitungstiefbau, Brunnenbau und Kläranlagenbau	93	1 900	4 560	227	19 586	19 313	219 256
42.22	Kabelnetzleitungstiefbau	26	668	1 558	91	5 920	5 910	64 687
42.9	Sonstiger Tiefbau	86	1 825	4 168	215	23 161	23 091	226 870
42.91	Wasserbau	5	.	.	.	.	.	.
42.99	Sonstiger Tiefbau anderweitig nicht genannt	81	.	.	.	.	.	.
43	Vorbereitende Baustellenarbeiten und sonstige spezialisierte Bautätigkeiten	3 129	18 244	34 952	2 160	153 125	152 105	1 639 840
43.1	Abbrucharbeiten und vorbereitende Baustellenarbeiten	46	544	1 320	61	7 011	6 845	88 668
43.11	Abbrucharbeiten	10	70	187	7	1 147	998	11 645
43.12	Vorbereitende Baustellenarbeiten	28	404	991	45	5 260	5 243	70 457
43.13	Test- und Suchbohrung	8	70	142	9	604	604	6 566
43.9	Sonstige spezialisierte Bautätigkeiten	3 083	17 700	33 632	2 099	146 114	145 260	1 551 172
43.91	Dachdeckerei und Zimmerei	2 090	8 832	14 619	1 050	66 856	66 707	720 411
43.91.1	Dachdeckerei und Bauspengerei	1 373	6 715	11 723	810	53 145	53 052	571 636
43.91.2	Zimmerei und Ingenieurholzbau	717	2 117	2 896	240	13 711	13 656	148 775
43.99	Sonstige spezialisierte Bautätigkeiten anderweitig nicht genannt	993	8 868	19 013	1 049	79 258	78 552	830 761
43.99.1	Gerüstbau	207	1 844	3 552	213	10 306	10 018	116 750
43.99.2	Schornstein-, Feuerungs- und Industrieofenbau	38	245	580	25	3 479	3 469	25 763
43.99.9	Baugewerbe a. n. g.	748	6 779	14 881	811	65 473	65 065	688 249



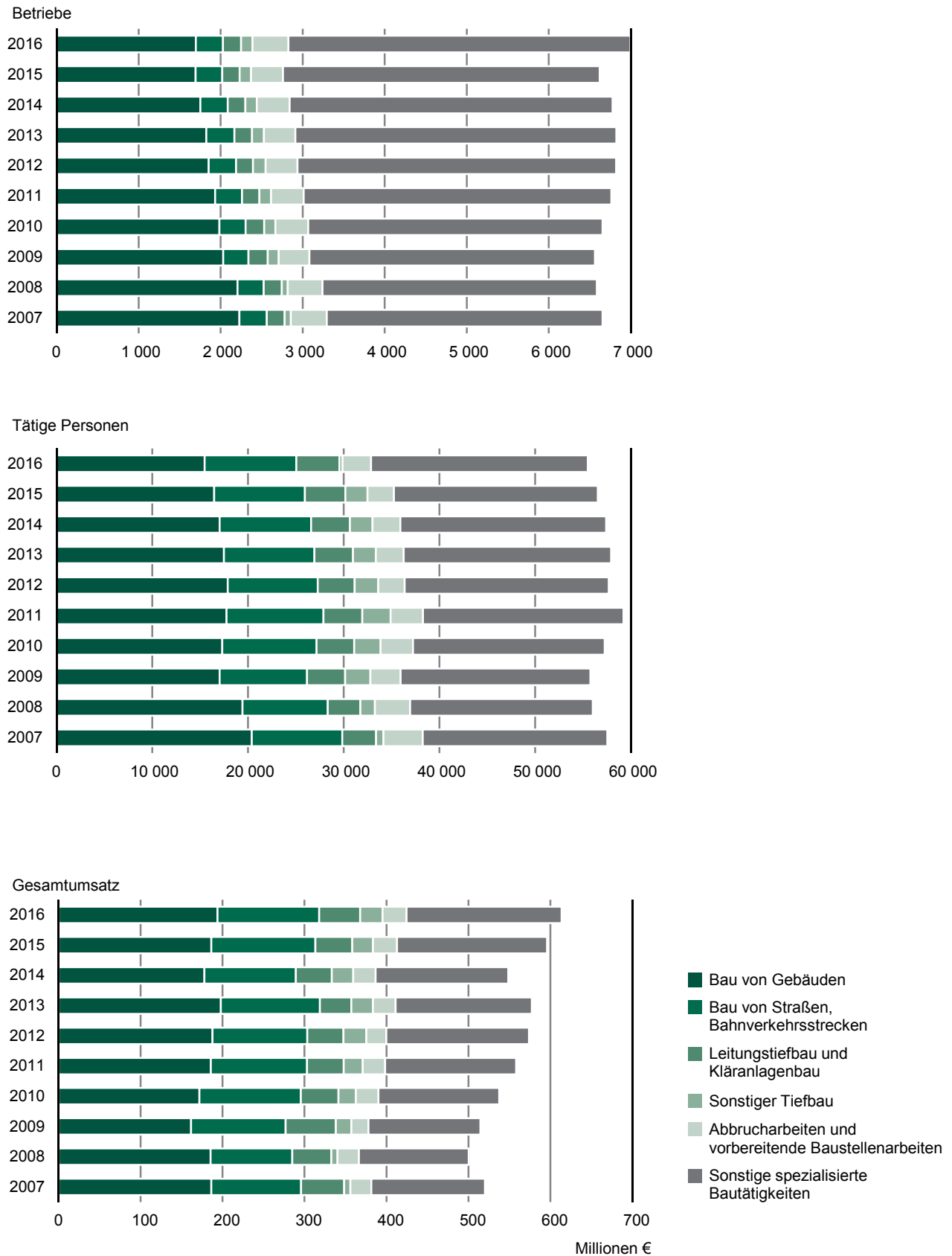
**34. Betriebe, tätige Personen, Entgelte, geleistete Arbeitsstunden und Umsatz im Juni 2016 sowie Umsatz für das Jahr 2015 in Handwerksbetrieben im Bauhauptgewerbe nach Wirtschaftszweigen**  
**- Veränderung zur Ergänzungserhebung im Juni 2015 (in Prozent)**

WZ-Nr.	Wirtschaftszweig	Betriebe	Tätige Personen	Entgelte	Geleistete Arbeitsstunden	Gesamtumsatz	Darunter baugewerb. Umsatz	Gesamtumsatz für das Jahr 2015
	<b>Bauhauptgewerbe</b>	<b>-1,6</b>	<b>-0,7</b>	<b>3,6</b>	<b>-0,1</b>	<b>2,1</b>	<b>2,1</b>	<b>0,1</b>
41	Hochbau	-3,7	-6,3	-3,5	-5,1	5,6	5,4	-5,4
41.2	Bau von Gebäuden	-3,7	-6,3	-3,5	-5,1	5,6	5,4	-5,4
41.20.1	Bau von Gebäuden (ohne Fertigteilbau)	-3,7	-6,3	-3,4	-5,0	6,1	5,9	-4,9
41.20.2	Errichtung von Fertigteilbauten	-5,6	-7,6	-8,0	-9,5	-29,2	-29,3	-37,6
42	Tiefbau	-4,0	-1,4	2,8	1,0	1,3	1,4	-0,5
42.1	Bau von Straßen, Bahnverkehrsstrecken	-4,2	-2,1	2,2	0,0	-2,7	-2,7	-0,8
42.11	Bau von Straßen	-5,0	-2,0	0,6	-3,9	-5,7	-5,6	-10,1
42.12	Bau von Bahnverkehrsstrecken	-	-2,4	-0,9	1,1	-19,1	-19,3	17,3
42.13	Brücken- und Tunnelbau	16,7	-2,6	13,2	40,7	28,9	29,3	40,3
42.2	Leitungstiefbau und Kläranlagenbau	-1,7	0,0	4,3	1,0	3,3	3,8	-6,5
42.21	Rohrleitungstiefbau, Brunnenbau und Kläranlagenbau	-	0,5	2,9	0,0	0,5	1,0	-9,1
42.22	Kabelnetzleitungstiefbau	-7,1	-1,3	8,6	2,2	13,9	13,9	3,2
42.9	Sonstiger Tiefbau	-6,5	-1,0	2,8	4,4	12,8	13,0	9,1
42.91	Wasserbau	-	.	.	.	.	.	.
42.99	Sonstiger Tiefbau anderweitig nicht genannt	-6,9	.	.	.	.	.	.
43	Vorbereitende Baustellenarbeiten und sonstige spezialisierte Bautätigkeiten	-0,1	4,2	10,7	3,1	-0,3	-0,3	6,2
43.1	Abbrucharbeiten und vorbereitende Baustellenarbeiten	7,0	3,6	6,4	0,0	-21,9	-22,5	2,0
43.11	Abbrucharbeiten	-9,1	-36,9	-26,4	-36,4	-28,4	-32,6	-29,5
43.12	Vorbereitende Baustellenarbeiten	16,7	16,8	17,4	7,1	-21,4	-21,4	9,9
43.13	Test- und Suchbohrung	-	2,9	-1,4	12,5	-10,8	-10,8	5,0
43.9	Sonstige spezialisierte Bautätigkeiten	-0,2	4,2	10,9	3,2	1,0	1,1	6,5
43.91	Dachdeckerei und Zimmerei	-0,6	-1,1	3,2	-0,8	-5,1	-5,1	0,4
43.91.1	Dachdeckerei und Bauspenglerei	-0,7	-0,9	3,0	-1,1	-6,4	-6,4	0,4
43.91.2	Zimmerei und Ingenieurholzbau	-0,3	-1,7	4,2	0,4	0,7	0,6	0,3
43.99	Sonstige spezialisierte Bautätigkeiten anderweitig nicht genannt	0,5	10,2	17,5	7,5	6,8	6,9	12,4
43.99.1	Gerüstbau	-2,8	-1,9	2,3	-4,9	-2,7	-3,0	0,8
43.99.2	Schornstein-, Feuerungs- und Industrieofenbau	5,6	-3,9	-3,3	-10,7	66,5	66,0	-13,2
43.99.9	Baugewerbe a. n. g.	1,2	14,6	22,9	12,0	6,4	6,6	16,0

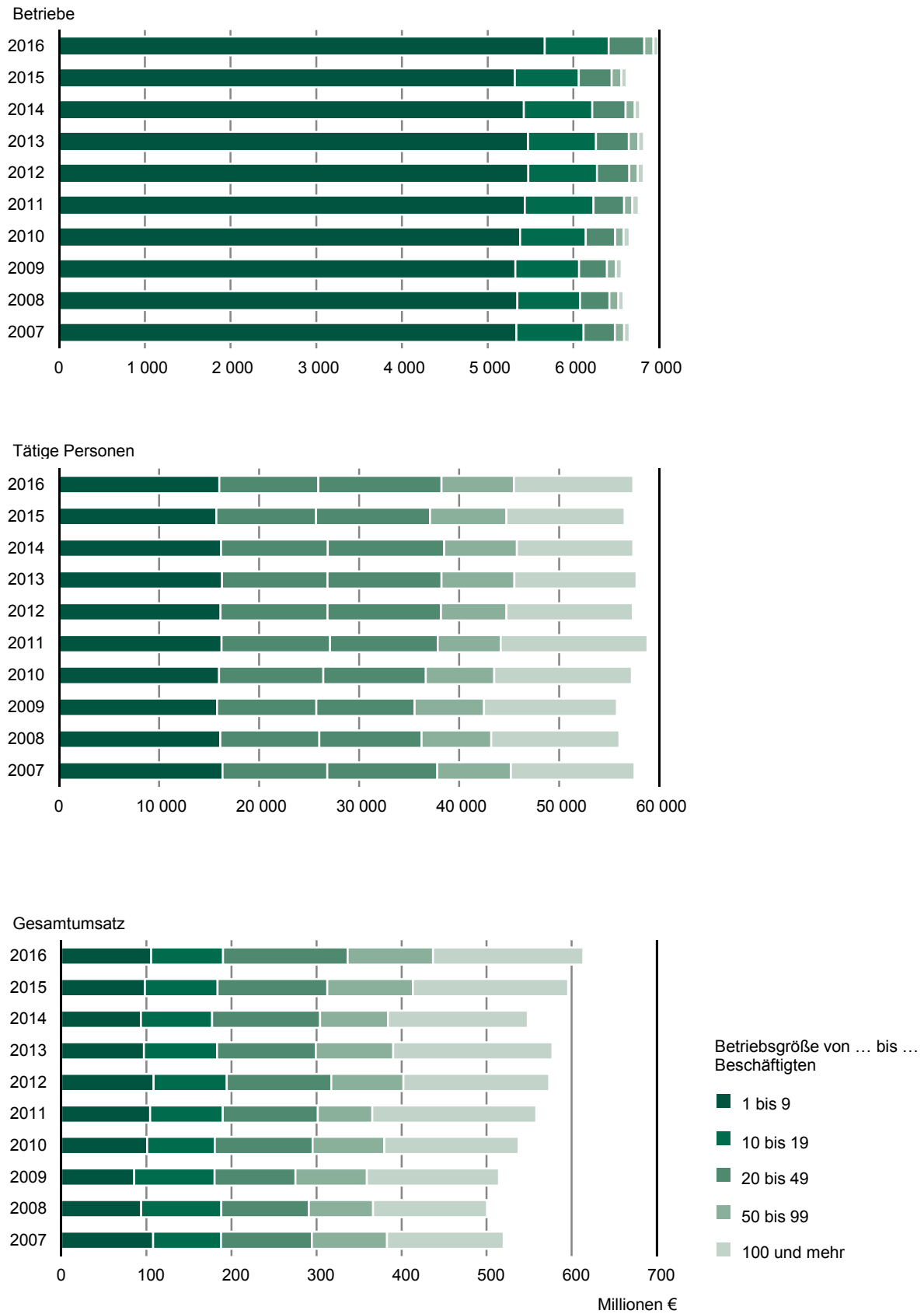
## Verzeichnis der Wirtschaftszweige im Bauhauptgewerbe

WZ 2008	Wirtschaftszweig	
41	Hochbau	
41.1	Erschließung von Grundstücken; Bauträger	Die Bauträger werden ab 2009 gemeinsam vierteljährig mit dem Ausbaugewerbe befragt und es gilt ein eingeschränktes Erhebungsprogramm.
41.10.1	Erschließung von unbebauten Grundstücken	
41.10.2	Bauträger für Nichtwohngebäude	
41.10.3	Bauträger für Wohngebäude	
41.2	Bau von Gebäuden	
41.20.1	Bau von Gebäuden (ohne Fertigteilbau)	
41.20.2	Errichtung von Fertigteilbauten	
42	Tiefbau	
42.1	Bau von Straßen, Bahnverkehrsstrecken	
42.11	Bau von Straßen	
42.12	Bau von Bahnverkehrsstrecken	
42.13	Brücken- und Tunnelbau	
42.2	Leitungstiefbau und Kläranlagenbau	
42.21	Rohrleitungstiefbau, Brunnenbau und Kläranlagenbau	
42.22	Kabelnetzleitungstiefbau	
42.9	Sonstiger Tiefbau	
42.91	Wasserbau	
42.99	Sonstiger Tiefbau anderweitig nicht genannt	
43	Vorbereitende Baustellenarbeiten und sonstige spez. Bautätigkeiten	
43.1	Abbrucharbeiten und vorbereitende Baustellenarbeiten	
43.11	Abbrucharbeiten	
43.12	Vorbereitende Baustellenarbeiten	
43.13	Test- und Suchbohrung	
43.9	Sonstige spezialisierte Bautätigkeiten	
43.91	Dachdeckerei und Zimmerei	
43.91.1	Dachdeckerei und Bauspenglerei	
43.91.2	Zimmerei und Ingenieurholzbau	
43.99	Sonstige spezialisierte Bautätigkeiten anderweitig nicht genannt	
43.99.1	Gerüstbau	
43.99.2	Schornstein-, Feuerungs- und Industrieofenbau	
43.99.9	Baugewerbe anderweitig nicht genannt	

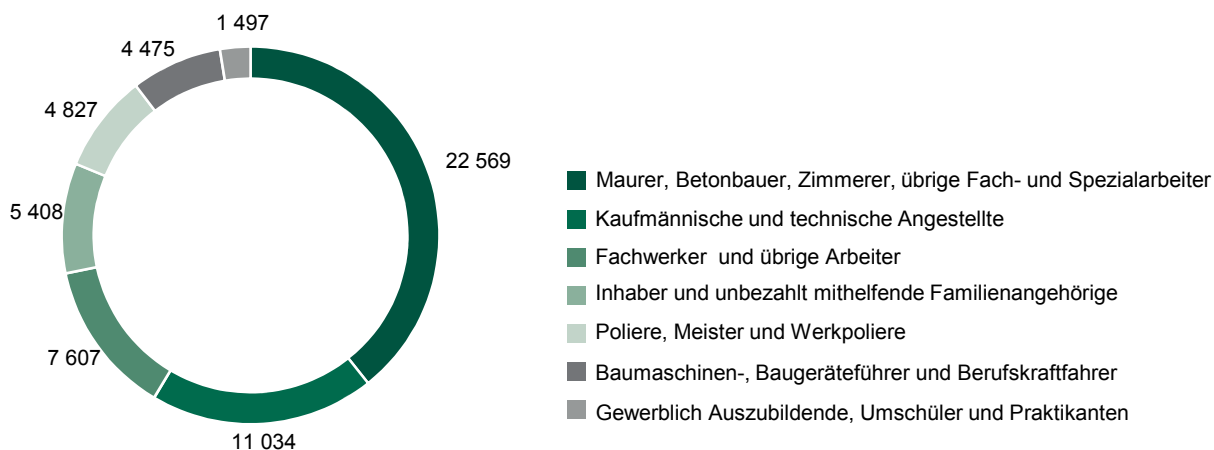
**Abb. 1 Betriebe, tätige Personen und Gesamtumsatz im Bauhauptgewerbe im Juni 2007 bis 2016 nach Wirtschaftszweigen**



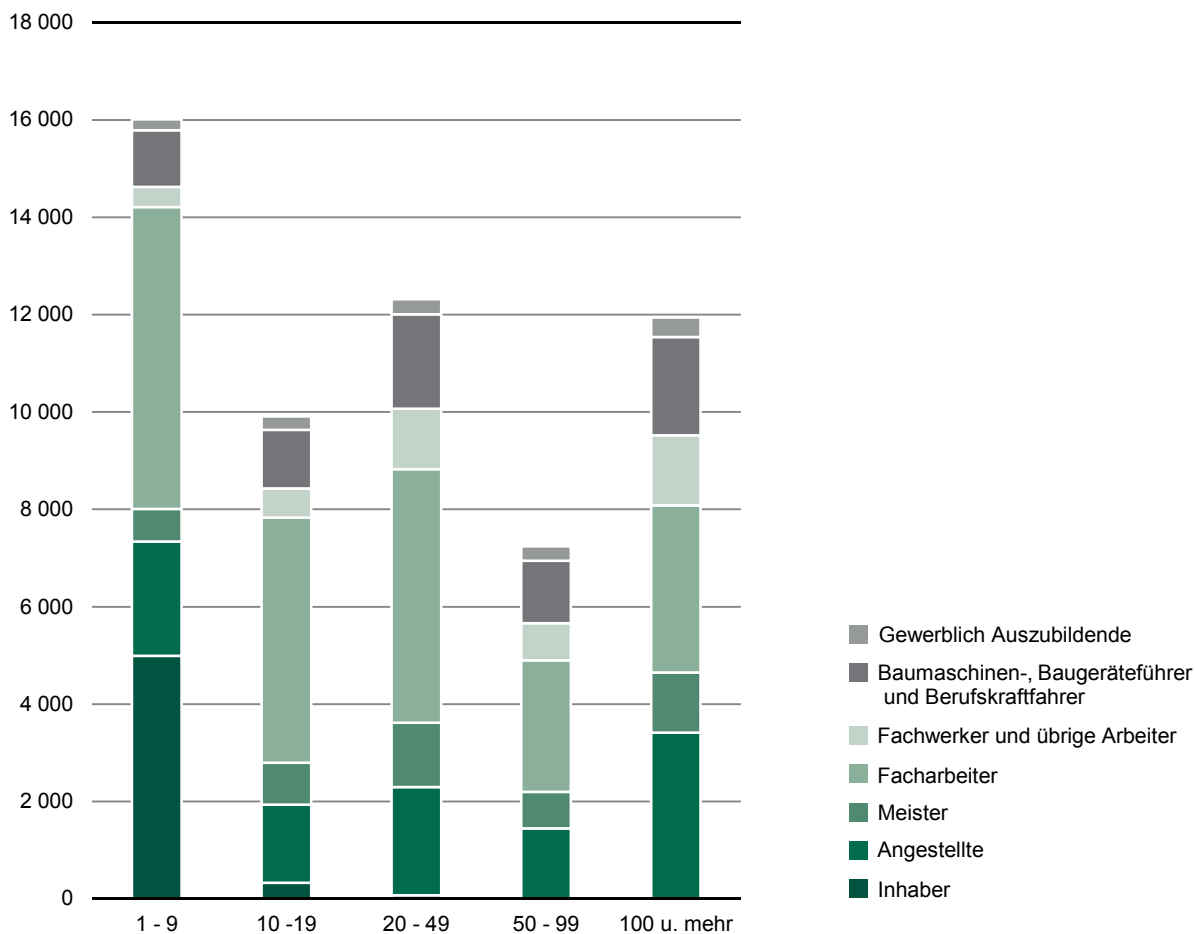
**Abb. 2 Betriebe, tätige Personen und Gesamtumsatz im Bauhauptgewerbe im Juni 2007 bis 2016 nach Beschäftigtengrößenklassen**



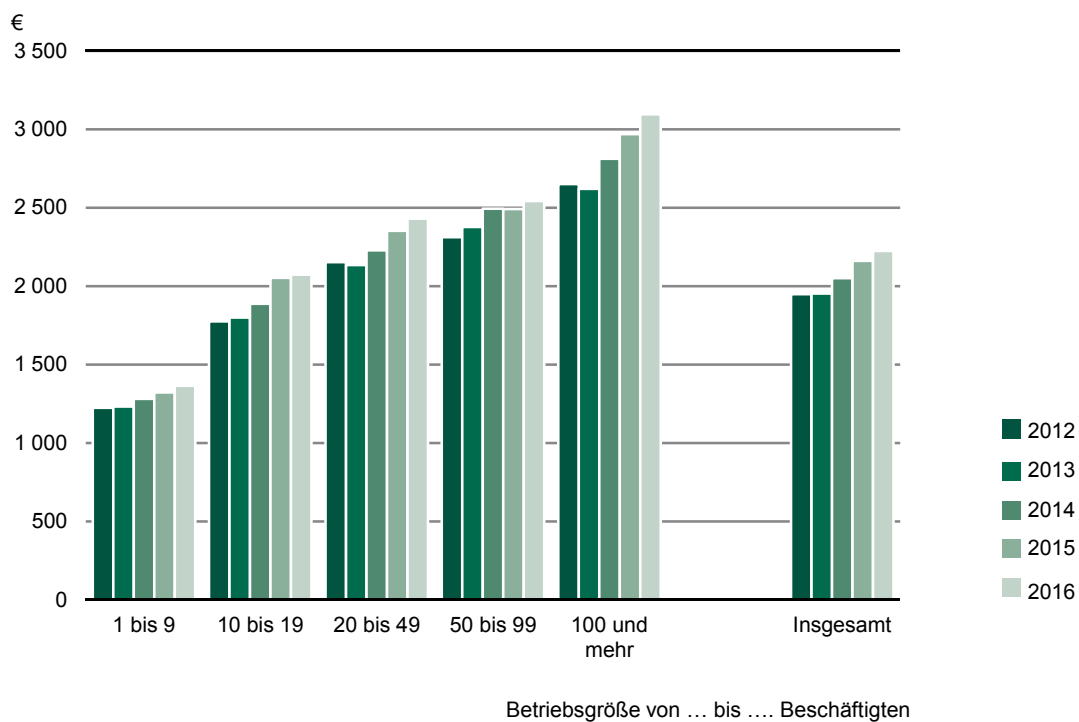
**Abb. 3 Tätige Personen im Bauhauptgewerbe am 30. Juni 2016 nach der Stellung im Betrieb**



**Abb. 4 Tätige Personen im Bauhauptgewerbe am 30. Juni 2016 nach der Stellung im Betrieb und Beschäftigtenklassen**



**Abb. 5 Entgelte je tätiger Person im Bauhauptgewerbe im Juni 2012 bis 2016 nach Beschäftigten-  
größenklassen**



**Abb. 6 Geleistete Arbeitsstunden je tätiger Person im Bauhauptgewerbe im Juni 2012 bis 2016 nach  
Beschäftigtengrößenklassen**

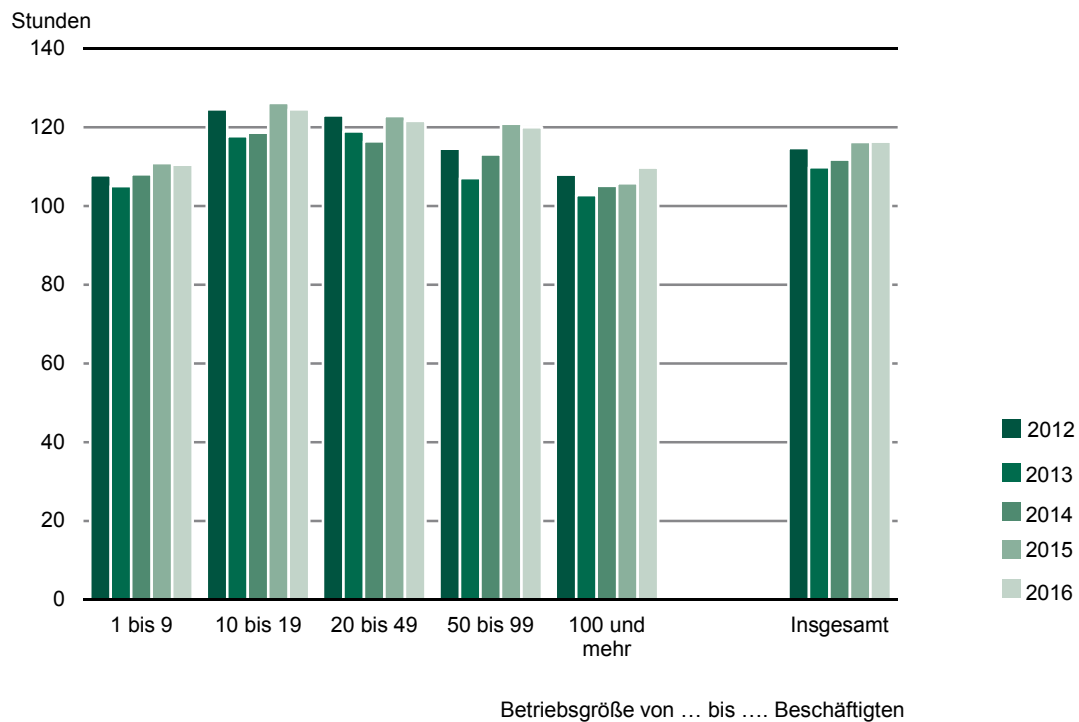


Abb. 7 Umsatz im Bauhauptgewerbe im Juni 2007 bis 2016

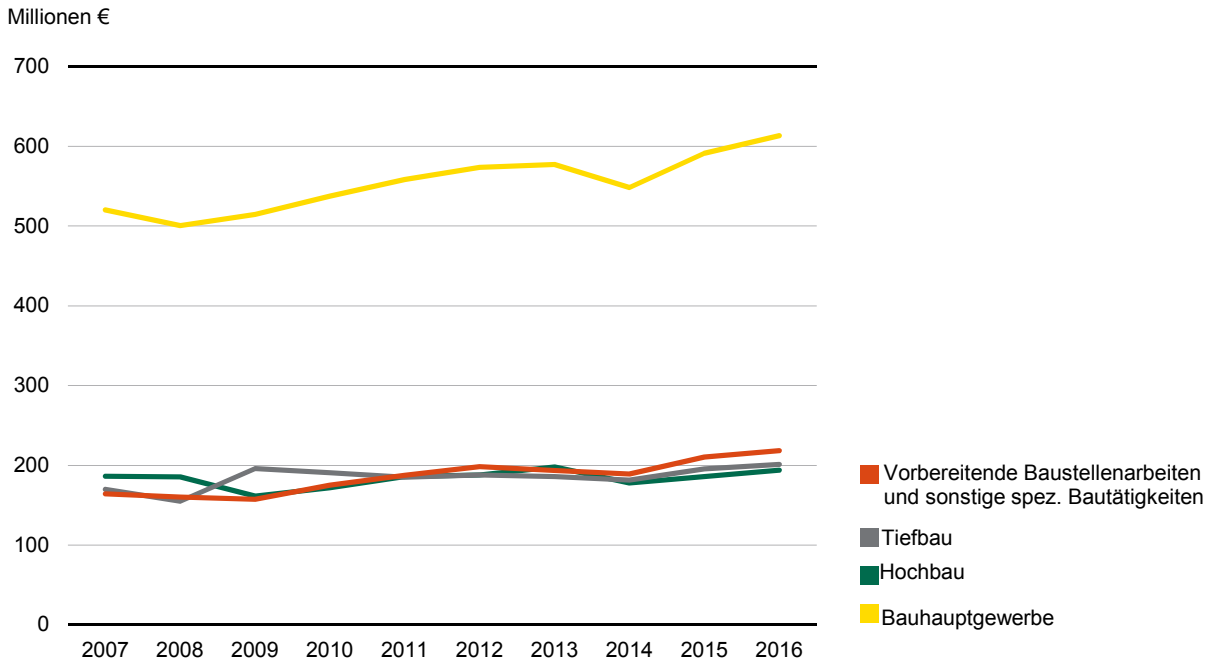
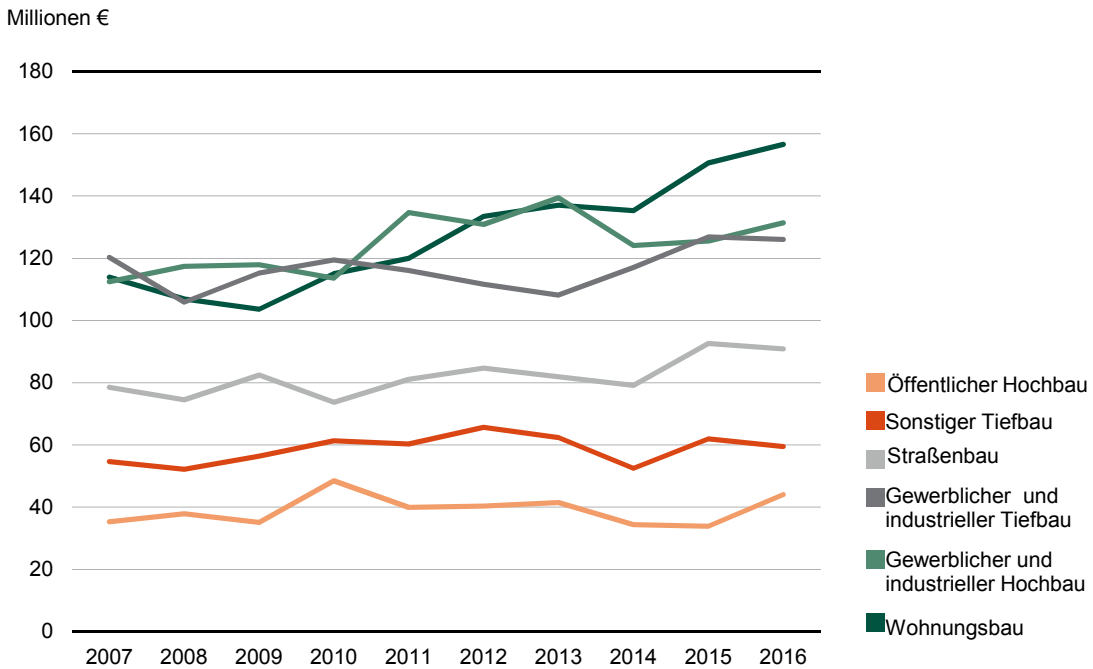
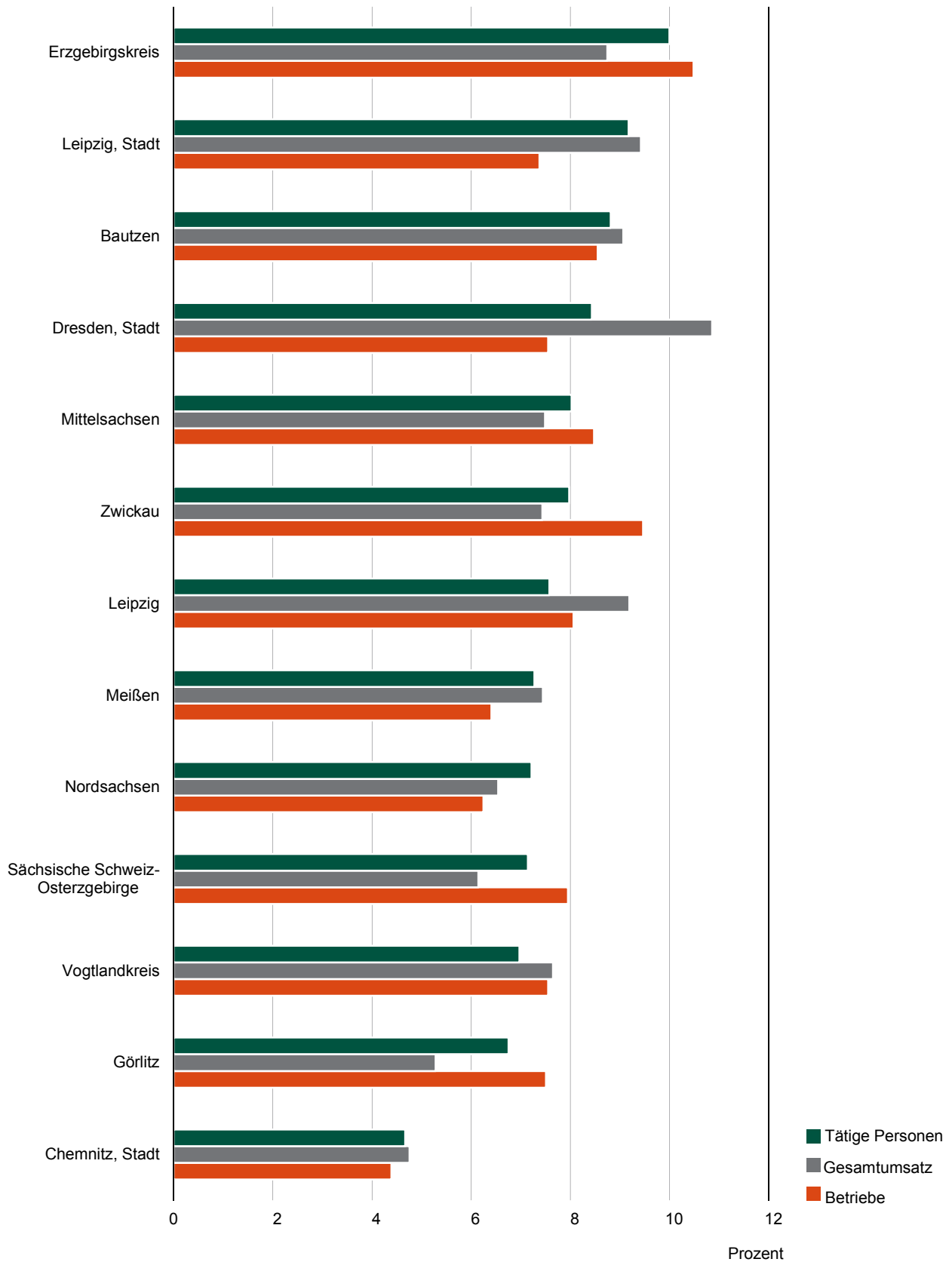


Abb. 8 Baugewerblicher Umsatz im Bauhauptgewerbe im Juni 2007 bis 2016 nach Bauarten und Auftraggebern

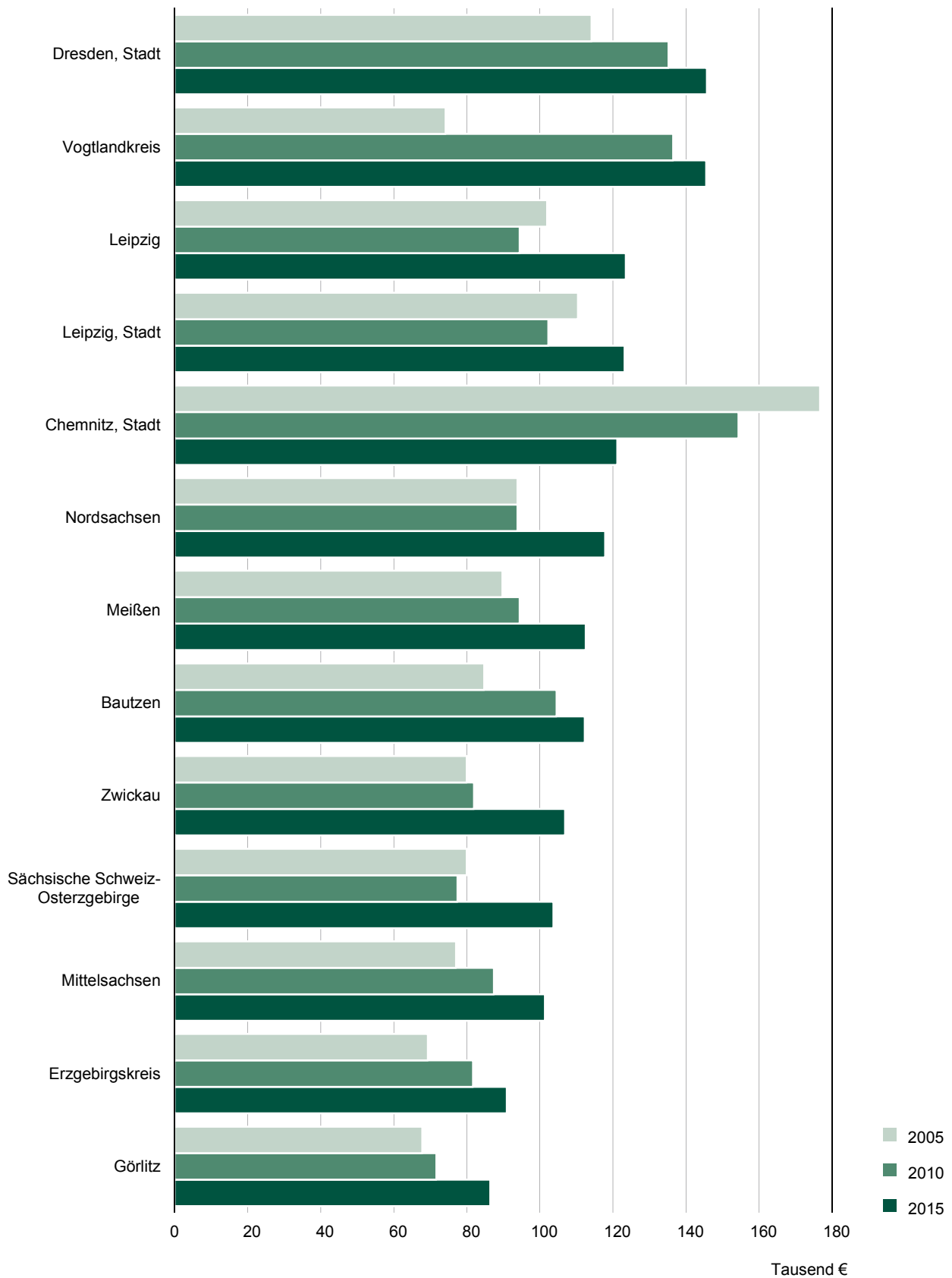


**Abb. 9 Betriebe, tätige Personen und Gesamtumsatz im Bauhauptgewerbe im Juni 2016 nach Kreisfreien Städten und Landkreisen**  
Sachsen insgesamt entspricht 100 Prozent des jeweiligen Merkmals





**Abb. 10 Gesamtumsatz je tätiger Person im Bauhauptgewerbe für die Jahre 2005, 2010 und 2015 nach Kreisfreien Städten und Landkreisen**



**Herausgeber:**

Statistisches Landesamt des Freistaates Sachsen

**Redaktion:**

Statistisches Landesamt des Freistaates Sachsen

**Gestaltung und Satz:**

Statistisches Landesamt des Freistaates Sachsen

**Redaktionsschluss:**

November 2016

**Bezug:**

Statistisches Landesamt des Freistaates Sachsen

Hausanschrift: Macherstraße 63, 01917 Kamenz

Telefon: +49 3578 33-1245

Telefax: +49 3578 33-55 1255

E-Mail: [vertrieb@statistik.sachsen.de](mailto:vertrieb@statistik.sachsen.de)

[www.statistik.sachsen.de](http://www.statistik.sachsen.de)

**Verteilerhinweis**

Diese Informationsschrift wird von der Sächsischen Staatsregierung im Rahmen ihrer verfassungsmäßigen Verpflichtung zur Information der Öffentlichkeit herausgegeben. Sie darf weder von politischen Parteien noch von deren Kandidaten oder Helfern zum Zwecke der Wahlwerbung verwendet werden. Dies gilt für alle Wahlen.

Missbräuchlich ist insbesondere die Verteilung auf Wahlveranstaltungen, an Informationsständen der Parteien sowie das Einlegen, Aufdrucken oder Aufkleben parteipolitischer Informationen oder Werbemittel.

Untersagt ist auch die Weitergabe an Dritte zur Verwendung bei der Wahlwerbung.

**Copyright**

Statistisches Landesamt des Freistaates Sachsen, Kamenz, 2016

Vervielfältigung und Verbreitung, auch auszugsweise, mit Quellenangabe gestattet.

ISSN 2195-3074