



# Statistischer Bericht



## Schwerbehinderte Menschen im Freistaat Sachsen

31. Dezember 2015

K III 1 – 2j/15

# Zeichenerklärung

- Nichts vorhanden (genau Null)
- 0 weniger als die Hälfte von 1 in der letzten besetzten Stelle, jedoch mehr als nichts
- ... Angabe fällt später an
- / Zahlenwert nicht sicher genug
- . Zahlenwert unbekannt oder geheim zu halten
- x Tabellenfach gesperrt, weil Aussage nicht sinnvoll
- () Aussagewert ist eingeschränkt
- p vorläufige Zahl
- r berichtigte Zahl
- s geschätzte Zahl

## Inhalt

	<b>Seite</b>
Vorbemerkungen	3
<b>Abbildungen</b>	
Abb. 1 Schwerbehinderte Menschen im Freistaat Sachsen am 31. Dezember 1993 bis 2015 nach Anzahl der Behinderungen	4
Abb. 2 Schwerbehinderte Menschen im Freistaat Sachsen am 31. Dezember 2015 nach Geschlecht, Art und Ursache der schwersten Behinderung	5
Abb. 3 Schwerbehinderte Menschen im Freistaat Sachsen am 31. Dezember 2015 nach Alter und Grad der Behinderung	6
Abb. 4 Schwerbehinderte Menschen im Freistaat Sachsen am 31. Dezember 2015 nach Geschlecht und Grad der Behinderung	6
Abb. 5 Schwerbehinderte Menschen je 1 000 Einwohner im Freistaat Sachsen am 31. Dezember 2015 nach Kreisfreien Städten und Landkreisen	7
<b>Tabellen</b>	
1. Schwerbehinderte Menschen am 31. Dezember 2015 nach Alter und Grad der Behinderung	8
2. Schwerbehinderte Menschen am 31. Dezember 2015 nach Alter und Geschlecht	8
3. Schwerbehinderte Menschen am 31. Dezember 2015 nach Staatsangehörigkeit, Geschlecht und Alter	9
4. Schwerbehinderte Menschen am 31. Dezember 2015 nach der Art der schwersten Behinderung und Geschlecht	10
5. Schwerbehinderte Menschen am 31. Dezember 2015 nach Art und Grad der schwersten Behinderung - insgesamt	11
6. Schwerbehinderte Menschen am 31. Dezember 2015 nach Art und Grad der schwersten Behinderung - männlich	14
7. Schwerbehinderte Menschen am 31. Dezember 2015 nach Art und Grad der schwersten Behinderung - weiblich	17
8. Schwerbehinderte Menschen am 31. Dezember 2015 nach Art der schwersten Behinderung und Alter - insgesamt	20
9. Schwerbehinderte Menschen am 31. Dezember 2015 nach Art der schwersten Behinderung und Alter - männlich	26
10. Schwerbehinderte Menschen am 31. Dezember 2015 nach Art der schwersten Behinderung und Alter - weiblich	32

	<b>Seite</b>
11. Schwerbehinderte Menschen am 31. Dezember 2015 nach Ursache der schwersten Behinderung und Grad der Behinderung	38
12. Schwerbehinderte Menschen am 31. Dezember 2015 nach Art der schwersten und weiteren Behinderungen	40
13. Schwerbehinderte Menschen mit einer und mehreren Behinderungen am 31. Dezember 2015 nach Alter, Geschlecht und Grad der Behinderung	42
14. Behinderungen der schwerbehinderten Menschen am 31. Dezember 2015 nach Art und Anzahl der einzelnen Behinderungen	43
15. Behinderungen der schwerbehinderten Menschen am 31. Dezember 2015 nach Art und Ursache	44
16. Schwerbehinderte Menschen am 31. Dezember 2015 nach Kreisfreien Städten und Landkreisen sowie Grad der Behinderung	46
17. Schwerbehinderte Menschen am 31. Dezember 2015 nach Kreisfreien Städten und Landkreisen sowie Geschlecht und Alter	46
18. Schwerbehinderte Menschen am 31. Dezember 2015 nach Kreisfreien Städten und Landkreisen sowie Anzahl der Behinderungen und Ursache der schwersten Behinderung	48
19. Schwerbehinderte Menschen am 31. Dezember 2015 nach Kreisfreien Städten und Landkreisen sowie Art der schwersten Behinderung	48

## Vorbemerkungen

### Rechtsgrundlagen

Rechtsgrundlage dieser Bundesstatistik ist seit dem 1. Juli 2001 § 131 Abs. 1 des Sozialgesetzbuches (SGB) - Neuntes Buch (IX) - Rehabilitation und Teilhabe behinderter Menschen - (Artikel 1 des Gesetzes vom 19. Juni 2001, BGBl. I S. 1046, 1047), zuletzt geändert durch Artikel 3 Abs. 12 des Gesetzes vom 26. Juli 2016 (BGBl. I S. 1824), in Verbindung mit dem Gesetz über die Statistik für Bundeszwecke (Bundesstatistikgesetz - BStatG) vom 22. Januar 1987 (BGBl. I S. 462, 565), zuletzt geändert durch Art. 1 des Gesetzes vom 21. Juli 2016 (BGBl. I S. 1768).

### Erläuterungen

Die Bundesstatistik über schwerbehinderte Menschen wird vom Statistischen Landesamt Sachsen ab dem Berichtsjahr 1993 im zweijährigen Erhebungsturnus jeweils zum Stichtag 31. Dezember durchgeführt. Auskunftspflichtig sind die Versorgungsämter bzw. der Kommunale Sozialverband Sachsen, welche für die Anerkennung der Behinderteneigenschaft und die damit verbundene Ausweisausstellung für Behinderte zuständig sind.

Das Recht schwerbehinderter Menschen gilt für Deutsche und Personen mit ausländischer Staatsangehörigkeit gleichermaßen. Voraussetzung ist, dass bei ihnen ein Grad der Behinderung von wenigstens 50 vorliegt und sie ihren Wohnsitz, ihren gewöhnlichen Aufenthalt oder ihre Beschäftigung auf einem Arbeitsplatz im Sinne des § 73 rechtmäßig im Geltungsbereich des SGB IX im Freistaat Sachsen haben. Behinderte Menschen mit einem Grad von weniger als 50 sind **nicht** Bestandteil der Statistik zu den schwerbehinderten Menschen.

Mit der Statistik über schwerbehinderte Menschen werden Informationen zu dem durch das jeweils geltende Gesetz geschützten Personenkreis wie Anzahl und persönliche Merkmale (Alter, Geschlecht, Staatsangehörigkeit und Wohnort) als auch Art, Ursache und Grad der Behinderung (GdB) gewonnen. Diese Informationen geben Aufschluss über gesundheitliche Schäden der Betroffenen und ermöglichen die notwendigen Maßnahmen zur Gewährung von Leistungen zugunsten des betroffenen Personenkreises.

Schwerbehinderte Menschen, die von den Versorgungsämtern bzw. dem Kommunalen Sozialverband als Antragsteller bereits erfasst wurden, aber deren Ausweis am Erhebungstichtag noch nicht ausgestellt bzw. nicht ausgehändigt war, werden im Rahmen dieser Statistik nicht nachgewiesen. Ebenfalls nicht in die Statistik einbezogen werden Personen, die zwar die Voraussetzung für eine Anerkennung als Behinderte besitzen, aber keinen Antrag bei der Versorgungsverwaltung stellten.

Jede Behinderung wird für sich einzeln (Einzel-GdB) bewertet. Bei Vorliegen mehrerer Behinderungen werden diese in der Reihenfolge der Schwere erfasst und derjenigen Behinderungsart zugeordnet, die mit den stärksten

Beeinträchtigungen verbunden ist. Je schwerbehindertem Menschen können bis zu drei Behinderungen nach Art und Ursache erfasst werden.

Die Morbiditätsziffern (Erkrankungsziffern) wurden mit den Bevölkerungsdaten Stand 31. Dezember 2015 (Gebietsstand: 1. Januar 2016) berechnet. Die Bevölkerungszahlen basieren auf dem Fortschreibungsergebnis der Zensusergebnisse vom 9. Mai 2011.

### Definitionen

**Schwerbehinderte Menschen** sind Personen mit einem gültigen Schwerbehindertenausweis, die von den Versorgungsämtern aufgrund vorhandener gesundheitlicher Schäden einen Grad der Behinderung (GdB) von 50 oder mehr zuerkannt bekommen.

Der **Schwerbehindertenausweis** berechtigt zur Wahrnehmung besonderer Rechte und Hilfen im Arbeitsleben (z. B. Kündigungsschutz und Zusatzurlaub) und zum Ausgleich behinderungsbedingter Nachteile (z. B. im öffentlichen Personenverkehr).

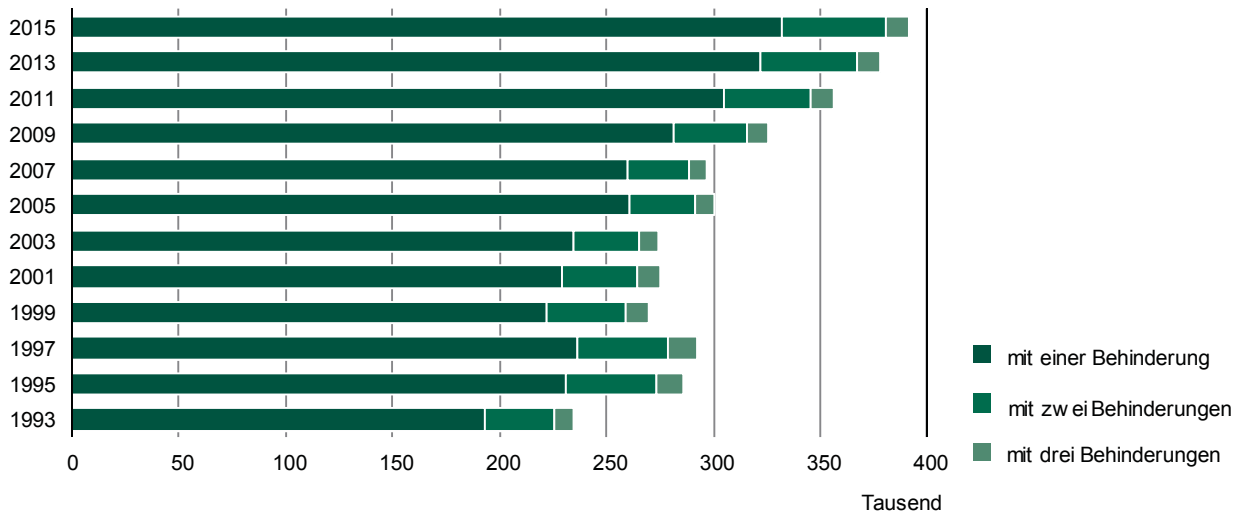
Menschen sind im Sinne des SGB IX **behindert**, wenn ihre körperliche Funktion, geistige Fähigkeit oder seelische Gesundheit mit hoher Wahrscheinlichkeit länger als sechs Monate von dem für das Lebensalter typischen Zustand abweicht und daher ihre Teilhabe am Leben in der Gesellschaft beeinträchtigt ist. Sie sind von Behinderung bedroht, wenn die Beeinträchtigung zu erwarten ist.

Der **Grad der Behinderung** (GdB) ist die zahlenmäßige Bezifferung der Auswirkungen auf die Teilhabe am Leben in der Gesellschaft in Zehnergraden (20 - 100) bzw. ist allgemeiner Maßstab für den Schweregrad einer Behinderung. Liegen mehrere Beeinträchtigungen der Teilhabe am Leben in der Gesellschaft vor, so wird der GdB nach den Auswirkungen der Beeinträchtigungen in ihrer Gesamtheit unter Berücksichtigung ihrer wechselseitigen Beziehungen festgestellt.

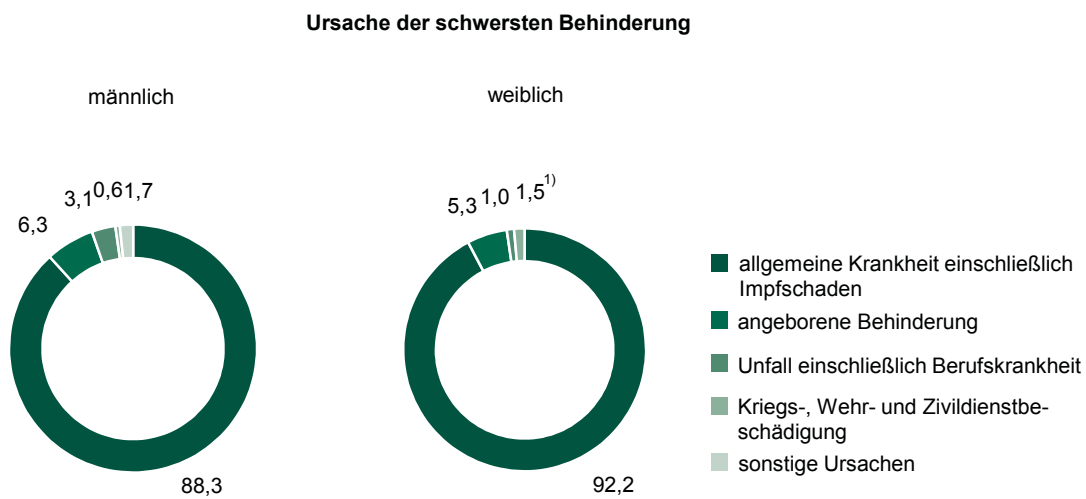
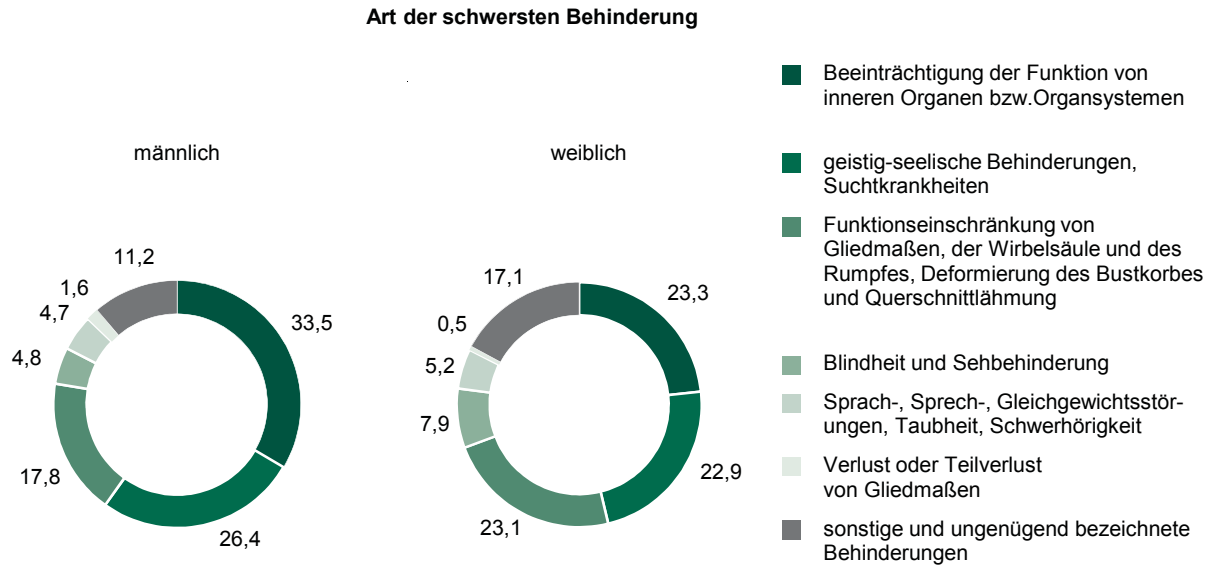
Die **Art der Behinderung** wird in der Statistik der schwerbehinderten Menschen anhand von Kategorien erfasst. Entscheidend für die Zuordnung einer Kategorie ist die funktionelle und anatomische Veränderung. Die Krankheitsdiagnose gibt häufig die Behinderung nicht oder nur ungenügend wieder, z. B. Multiple Sklerose, signiert wird der Funktionsausfall an Gliedmaßen. Zu den **körperlichen Behinderungen** zählen Einschränkungen in der körperlichen Bewegungsfreiheit durch Verlust, Teilverlust von Gliedmaßen, durch Querschnittlähmung sowie Funktionseinschränkungen der Wirbelsäule und des Rumpfes. Ferner werden hier mit einbezogen Blindheit, Sprach-, Sprechstörungen und Gehörschädigungen, aber auch Organerkrankungen, die zur Einschränkung der Lebensgestaltung führen. Zu den **geistigen Behinderungen** zählen in erster Linie hirnrorganische Anfälle, Psychosen, Schizophrenie und Depressionen. Neurosen gehören hingegen zu den **seelischen Behinderungen**.

Vorrangig wurde die **schwerste Art der Behinderung** einer Person nachgewiesen.

**Abb.1 Schwerbehinderte Menschen im Freistaat Sachsen am 31. Dezember 1993 bis 2015 nach Anzahl der Behinderungen**

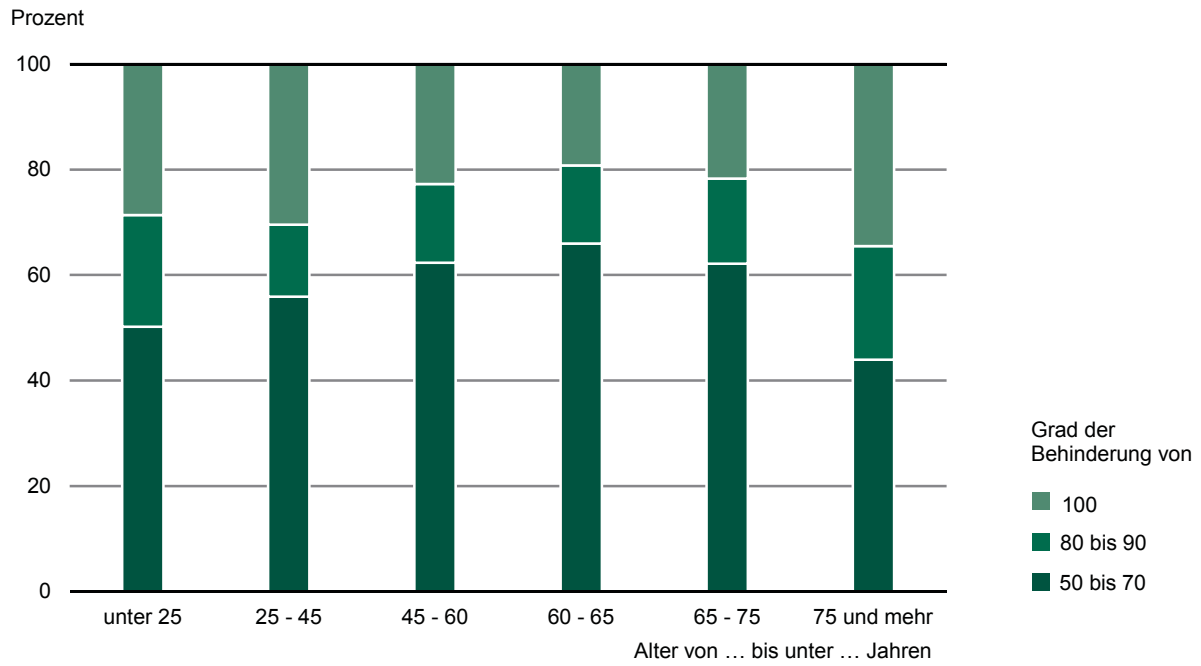


**Abb. 2 Schwerbehinderte Menschen im Freistaat Sachsen am 31. Dezember 2015 nach Geschlecht, Art und Ursache der schwersten Behinderung in Prozent**

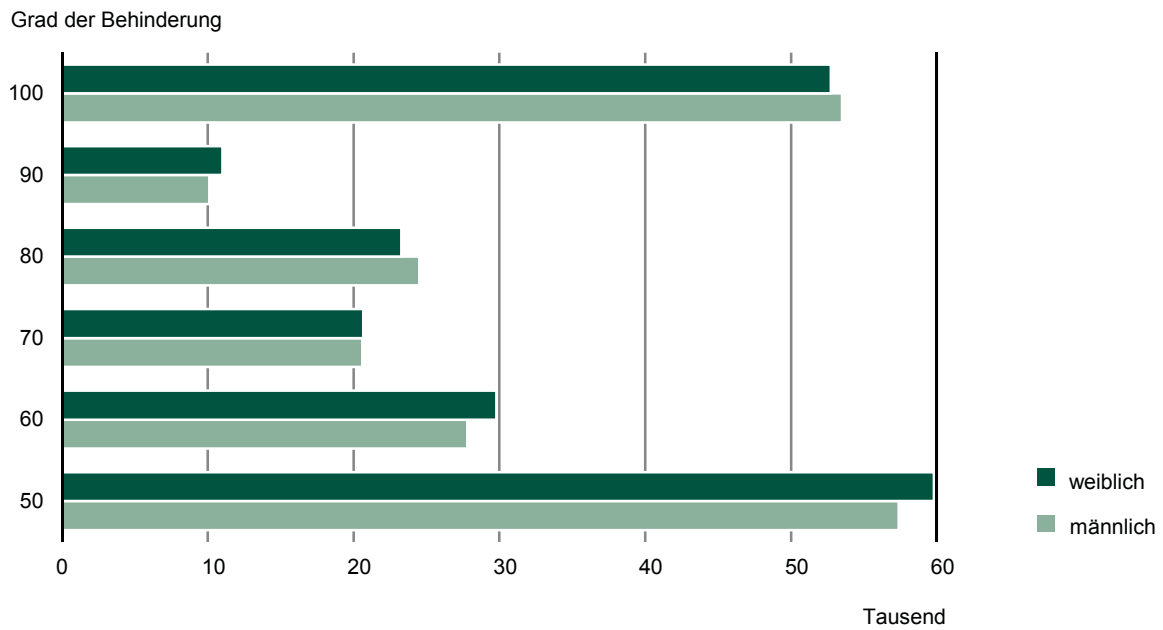


1) Bei der Ursache der schwersten Behinderung - weiblich, wurden die Kriegs-, Wehr- und Zivildienstbeschädigung (0,1 %) und die sonstigen Ursachen (1,4 %) zusammengefasst.

**Abb. 3 Schwerbehinderte Menschen im Freistaat Sachsen am 31. Dezember 2015 nach Alter und Grad der Behinderung**

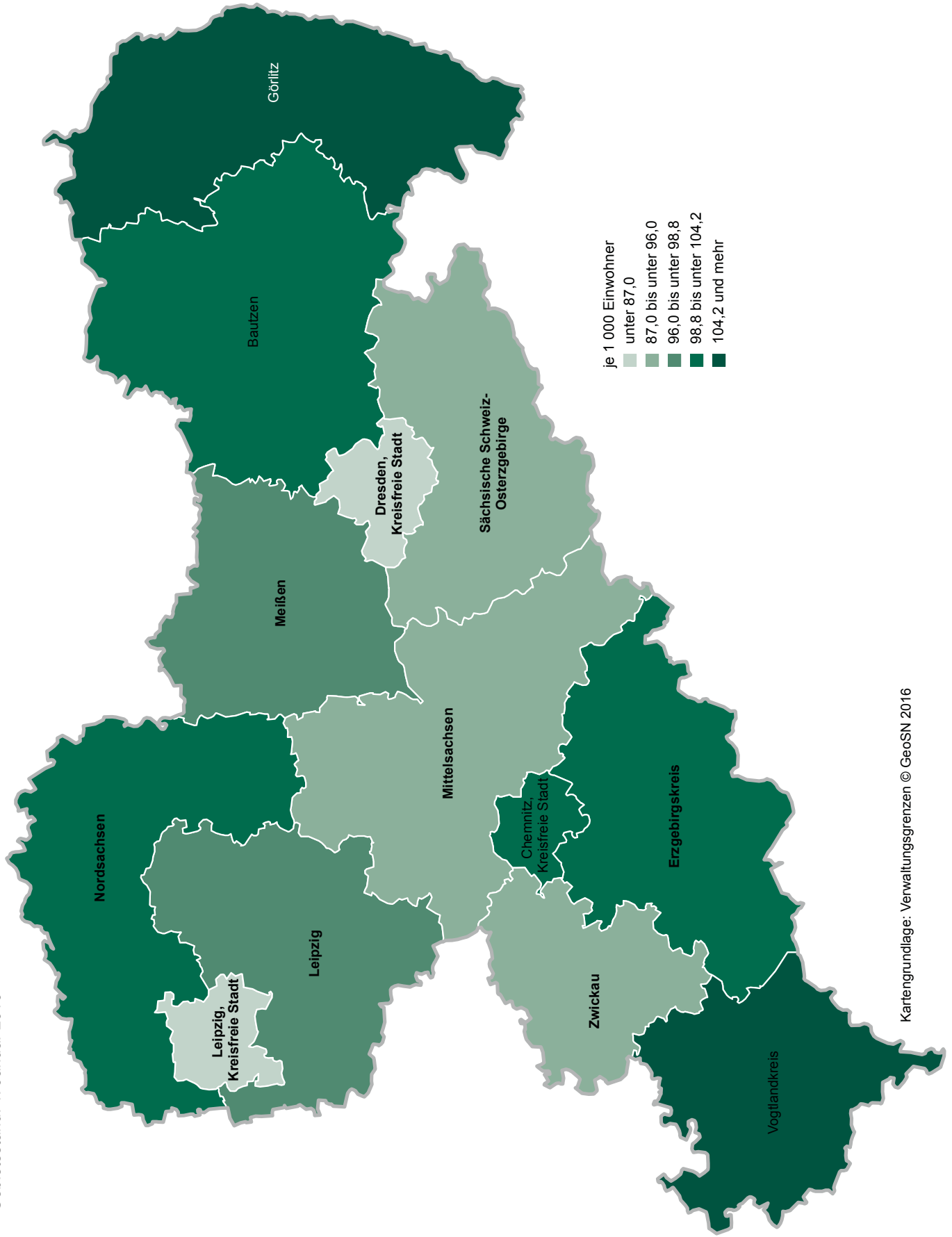


**Abb. 4 Schwerbehinderte Menschen im Freistaat Sachsen am 31. Dezember 2015 nach Geschlecht und Grad der Behinderung**





**Abb. 5 Schwerbehinderte Menschen je 1 000 Einwohner im Freistaat Sachsen am 31. Dezember 2015 nach Kreisfreien Städten und Landkreisen**  
 Gebietsstand: 1. Januar 2016



Kartengrundlage: Verwaltungsgrenzen © GeoSN 2016

## 1. Schwerbehinderte Menschen am 31. Dezember 2015 nach Alter und Grad der Behinderung

Alter von ... bis unter ... Jahren	Insgesamt	Grad der Behinderung von ...						Veränderung gegenüber 2013
		50	60	70	80	90	100	%
unter 6	1 365	375	84	135	229	24	518	2,9
6 - 15	5 337	1 536	403	716	1 096	140	1 446	2,3
15 - 18	2 167	679	212	235	422	72	547	21,3
18 - 25	5 003	1 657	473	459	803	148	1 463	-16,8
25 - 35	15 940	5 453	1 820	1 438	1 859	369	5 001	0,2
35 - 45	18 372	6 546	2 335	1 593	1 926	517	5 455	-1,1
45 - 60	74 362	27 719	11 657	6 971	8 456	2 645	16 914	-3,9
60 - 65	47 117	18 656	7 839	4 587	5 075	1 886	9 074	-0,7
65 - 75	82 951	29 444	13 760	8 330	9 272	4 152	17 993	1,0
75 und mehr	138 523	25 110	19 005	16 805	18 647	11 164	47 792	13,8
<b>Insgesamt</b>	<b>391 137</b>	<b>117 175</b>	<b>57 588</b>	<b>41 269</b>	<b>47 785</b>	<b>21 117</b>	<b>106 203</b>	<b>3,6</b>
2013	377 550	112 406	56 589	39 838	46 036	20 222	102 459	x
2011	355 925	104 314	54 076	37 815	43 780	18 566	97 374	x
2009	325 328	93 432	49 914	34 647	41 294	16 959	89 082	x
2007	296 485	84 617	46 243	32 231	37 552	15 341	80 501	x
2005	300 489	84 111	46 554	32 973	38 042	15 707	83 102	x
2003	274 585	78 299	40 978	30 334	34 851	14 648	75 475	x
2001	274 984	78 094	42 299	31 299	35 004	14 606	73 682	x
1999	269 997	75 319	41 672	31 448	34 786	14 576	72 196	x

## 2. Schwerbehinderte Menschen am 31. Dezember 2015 nach Alter und Geschlecht

Alter von ... bis unter ... Jahren	Insgesamt	Männlich	Weiblich	Insgesamt	Männlich	Weiblich
	Anzahl			je 1 000 Einwohner <sup>1)</sup>		
unter 6	1 365	754	611	6,3	6,7	5,8
6 - 15	5 337	3 283	2 054	17,8	21,3	14,1
15 - 18	2 167	1 353	814	23,1	27,8	18,0
18 - 25	5 003	2 938	2 065	23,0	25,6	20,1
25 - 35	15 940	9 067	6 873	29,7	31,7	27,3
35 - 45	18 372	9 961	8 411	38,6	39,3	37,9
45 - 60	74 362	38 424	35 938	81,5	82,9	80,1
60 - 65	47 117	25 532	21 585	154,7	173,0	137,5
65 - 75	82 951	44 966	37 985	174,6	204,6	148,7
75 und mehr	138 523	57 606	80 917	251,8	272,2	239,0
<b>Insgesamt</b>	<b>391 137</b>	<b>193 884</b>	<b>197 253</b>	<b>95,8</b>	<b>96,4</b>	<b>95,1</b>
2013	377 550	186 763	190 787	93,3	94,4	92,3
2011	355 925	175 850	180 075	87,8	88,9	86,7
2009	325 328	160 258	165 070	78,0	78,6	77,5
2007	296 485	145 896	150 589	70,3	70,8	69,7
2005	300 489	147 408	153 081	70,3	70,8	69,9
2003	274 585	135 234	139 351	63,5	64,3	62,8
2001	274 984	134 400	140 584	62,7	63,2	62,3
1999	269 997	131 132	138 865	60,5	60,7	60,4

1) bis 2009: Bevölkerungsfortschreibung auf Basis der Registerdaten vom 3.10.1990  
ab 2011: Bevölkerungsfortschreibung auf Basis der Zensusdaten vom 9. Mai 2011

### 3. Schwerbehinderte Menschen am 31. Dezember 2015 nach Staatsangehörigkeit, Geschlecht und Alter

Land der Staatsangehörigkeit	Insgesamt	Männlich	Weiblich	Alter von ... bis ... unter Jahren					
				unter 15	15 - 25	25 - 45	45 - 60	60 - 65	65 u. mehr
Europa	390 504	193 472	197 032	6 649	7 120	34 166	74 146	47 063	221 360
Deutschland	388 581	192 400	196 181	6 586	7 070	33 939	73 758	46 814	220 414
Bulgarien	48	37	11	1	-	5	8	6	28
Finnland	1	1	-	-	-	-	1	-	-
Frankreich	18	9	9	-	-	2	3	2	11
Griechenland	57	32	25	1	1	2	13	6	34
Italien	62	50	12	2	3	11	22	6	18
Serbien	-	-	-	-	-	-	-	-	-
Niederlande	19	12	7	-	-	1	6	1	11
Österreich	41	26	15	-	-	5	10	6	20
Polen	171	89	82	7	4	26	39	44	51
Portugal	29	23	6	-	1	6	10	7	5
Rumänien	30	12	18	2	2	12	11	-	3
Schweden	5	3	2	-	-	-	1	1	3
Schweiz	23	13	10	1	-	2	1	3	16
Spanien	10	5	5	1	-	3	2	1	3
Türkei	76	52	24	5	5	20	27	7	12
Ungarn	245	209	36	1	1	9	31	85	118
sonstige europäische Länder	1 087	498	589	42	33	123	203	74	612
Afrika	94	75	19	10	2	28	35	11	8
Amerika	47	36	11	1	1	7	23	6	9
Asien	429	266	163	37	41	101	144	33	73
Australien und Ozeanien	1	1	-	-	-	-	-	-	1
Staatenlos	13	6	7	2	1	2	2	-	6
Ohne Angabe	49	28	21	3	5	8	12	4	17
<b>Insgesamt</b>	<b>391 137</b>	<b>193 884</b>	<b>197 253</b>	<b>6 702</b>	<b>7 170</b>	<b>34 312</b>	<b>74 362</b>	<b>47 117</b>	<b>221 474</b>

#### 4. Schwerbehinderte Menschen am 31. Dezember 2015 nach der Art der schwersten Behinderung und Geschlecht

Art der schwersten Behinderung	Insgesamt	Männlich	Weiblich	Insgesamt	Männlich	Weiblich
	Anzahl			Anteil in % <sup>1)</sup>		
<b>Körperliche Behinderungen</b>	<b>250 496</b>	<b>121 256</b>	<b>129 240</b>	<b>64,0</b>	<b>62,5</b>	<b>65,5</b>
Verlust oder Teilverlust von Gliedmaßen	4 206	3 150	1 056	1,1	1,6	0,5
Funktionseinschränkung von Gliedmaßen	58 438	25 547	32 891	14,9	13,2	16,7
Funktionseinschränkung der Wirbelsäule und des Rumpfes, Deformierung des Brustkorbes	20 841	8 398	12 443	5,3	4,3	6,3
Querschnittlähmung	901	612	289	0,2	0,3	0,1
Blindheit und Sehbehinderung	24 781	9 257	15 524	6,3	4,8	7,9
Sprach- oder Sprechstörungen, Taubheit, Schwerhörigkeit, Gleichgewichtsstörungen	19 468	9 136	10 332	5,0	4,7	5,2
Verlust einer Brust oder beider Brüste, Entstellungen u. a.	10 926	227	10 699	2,8	0,1	5,4
Beeinträchtigung der Funktion von inneren Organen bzw. Organsystemen	110 935	64 929	46 006	28,4	33,5	23,3
<b>Geistig-seelische Behinderungen</b>	<b>96 274</b>	<b>51 143</b>	<b>45 131</b>	<b>24,6</b>	<b>26,4</b>	<b>22,9</b>
hirnorganische Anfälle	7 212	3 573	3 639	1,8	1,8	1,8
hirnorganisches Psychosyndrom, symptomatische Psychosen	40 916	21 336	19 580	10,5	11,0	9,9
Störungen der geistigen Entwicklung	24 917	14 718	10 199	6,4	7,6	5,2
Psychosen (Schizophrenie, affektive Psychosen), Neurosen, Persönlichkeits- und Verhaltensstörungen	18 552	7 776	10 776	4,7	4,0	5,5
Suchtkrankheiten	4 677	3 740	937	1,2	1,9	0,5
<b>Sonstige und ungenügend bezeichnete Behinderungen</b>	<b>44 367</b>	<b>21 485</b>	<b>22 882</b>	<b>11,3</b>	<b>11,1</b>	<b>11,6</b>
<b>Insgesamt</b>	<b>391 137</b>	<b>193 884</b>	<b>197 253</b>	<b>100</b>	<b>100</b>	<b>100</b>

1) Anteil der Behinderungsart an allen schwerbehinderten Menschen des entsprechenden Geschlechts

## 5. Schwerbehinderte Menschen am 31. Dezember 2015 nach Art und Grad der schwersten Behinderung - insgesamt

Art der schwersten Behinderung	Schwerbehinderte Menschen		Grad der Behinderung von ...		
	insgesamt	Anteil in %	50 bis 70	80 und 90	100
<b>Verlust oder Teilverlust von Gliedmaßen</b>	<b>4 206</b>	<b>1,1</b>	<b>1 951</b>	<b>1 073</b>	<b>1 182</b>
eines Armes	661	0,2	439	143	79
eines Beines	2 764	0,7	1 254	814	696
beider Arme	173	0,0	110	17	46
beider Beine	506	0,1	101	79	326
eines Armes und eines Beines	59	0,0	22	12	25
von drei oder vier Gliedmaßen	43	0,0	25	8	10
<b>Funktionseinschränkung von Gliedmaßen</b>	<b>58 438</b>	<b>14,9</b>	<b>41 436</b>	<b>9 668</b>	<b>7 334</b>
eines Armes	2 972	0,8	2 350	397	225
eines Beines	11 771	3,0	9 449	1 498	824
beider Arme	922	0,2	757	102	63
beider Beine	39 317	10,1	27 137	6 910	5 270
eines Armes und eines Beines	1 671	0,4	834	393	444
von drei Gliedmaßen	617	0,2	388	131	98
beider Arme und beider Beine	1 168	0,3	521	237	410
<b>Funktionseinschränkung der Wirbelsäule und des Rumpfes, Deformierung des Brustkorbes</b>	<b>20 841</b>	<b>5,3</b>	<b>15 891</b>	<b>2 866</b>	<b>2 084</b>
Deformierung des Brustkorbes mit Funktionseinschränkung der Wirbelsäule	65	0,0	44	8	13
Funktionseinschränkung der Wirbelsäule	15 209	3,9	12 246	1 827	1 136
Funktionseinschränkung der Wirbelsäule und der Gliedmaßen	5 431	1,4	3 509	1 013	909
sonstige Einschränkung der Stützfunktion des Rumpfes	136	0,0	92	18	26
<b>Blindheit und Sehbehinderung</b>	<b>24 781</b>	<b>6,3</b>	<b>7 420</b>	<b>3 959</b>	<b>13 402</b>
Blindheit oder Verlust beider Augen	5 136	1,3	-	-	5 136
hochgradige Sehbehinderung	3 810	1,0	-	-	3 810
sonstige Sehbehinderung	15 835	4,0	7 420	3 959	4 456
<b>Sprach- oder Sprechstörungen, Taubheit, Schwerhörigkeit, Gleichgewichtsstörungen</b>	<b>19 468</b>	<b>5,0</b>	<b>10 718</b>	<b>3 857</b>	<b>4 893</b>
Sprach- oder Sprechstörungen	618	0,2	264	180	174
Taubheit	2 614	0,7	24	877	1 713
Taubheit kombiniert mit Störungen der Sprachentwicklung und entsprechenden Störungen der geistigen Entwicklung	1 126	0,3	-	-	1 126
Schwerhörigkeit, auch kombiniert mit Gleichgewichtsstörungen	14 758	3,8	10 282	2 695	1 781
Gleichgewichtsstörungen	352	0,1	148	105	99

Noch: 5. Schwerbehinderte Menschen am 31. Dezember 2015 nach Art und Grad der schwersten Behinderung - insgesamt

Art der schwersten Behinderung	Schwerbehinderte Menschen		Grad der Behinderung von ...		
	insgesamt	Anteil in %	50 bis 70	80 und 90	100
<b>Verlust einer Brust oder beider Brüste, Entstellungen u. a.</b>	<b>10 926</b>	<b>2,8</b>	<b>7 633</b>	<b>1 457</b>	<b>1 836</b>
Kleinwuchs	125	0,0	83	21	21
Entstellungen, belästigende oder abstoßende Absonderungen oder Gerüche	204	0,1	148	19	37
Verlust einer Brust oder beider Brüste	10 597	2,7	7 402	1 417	1 778
<b>Beeinträchtigung der Funktion von inneren Organen bzw. Organsystemen</b>	<b>110 935</b>	<b>28,4</b>	<b>63 305</b>	<b>20 125</b>	<b>27 505</b>
von Herz - Kreislauf	14 094	3,6	10 761	2 057	1 276
von Herz - Kreislauf und einem oder mehreren weiteren inneren Organen	6 489	1,7	4 284	1 277	928
der oberen Atemwege	1 698	0,4	484	617	597
der oberen Atemwege und eines oder mehrerer weiterer innerer Organe	441	0,1	118	106	217
der tieferen Atemwege und Lungen	8 913	2,3	4 650	1 799	2 464
der tieferen Atemwege und Lungen sowie eines oder mehrerer weiterer innerer Organe	4 290	1,1	1 918	858	1 514
der Verdauungsorgane	13 954	3,6	4 976	3 566	5 412
der Verdauungsorgane und eines oder mehrerer weiterer innerer Organe	5 132	1,3	1 573	942	2 617
der Harnorgane	9 706	2,5	4 305	1 384	4 017
der Harnorgane und eines oder mehrerer weiterer innerer Organe	4 563	1,2	1 556	552	2 455
der Geschlechtsorgane	17 438	4,5	10 837	4 087	2 514
der Geschlechtsorgane und eines oder mehrerer weiterer innerer Organe	3 925	1,0	1 558	923	1 444
der inneren Sekretion und/oder des Stoffwechsels	10 768	2,8	9 795	654	319
der inneren Sekretion und/oder des Stoffwechsels und eines oder mehrerer weiterer innerer Organe	4 216	1,1	3 751	250	215
des Blutes und des retikulo-endothelialen Systems	4 296	1,1	2 257	849	1 190
des Blutes und des retikulo-endothelialen Systems und eines oder mehrerer weiterer innerer Organe	1 012	0,3	482	204	326

Noch: 5. Schwerbehinderte Menschen am 31. Dezember 2015 nach Art und Grad der schwersten Behinderung - insgesamt

Art der schwersten Behinderung	Schwerbehinderte Menschen		Grad der Behinderung von ...		
	insgesamt	Anteil in %	50 bis 70	80 und 90	100
<b>Querschnittlähmung, zerebrale Störungen, geistig-seelische Behinderung, Suchtkrankheiten</b>	<b>97 175</b>	<b>24,8</b>	<b>43 285</b>	<b>17 296</b>	<b>36 594</b>
Querschnittlähmung	901	0,2	42	65	794
hirnorganische Anfälle (auch mit geistig-seelischen Störungen) ohne neurologische Ausfallserscheinungen am Bewegungsapparat	5 101	1,3	3 385	809	907
hirnorganische Anfälle (auch mit geistig-seelischen Störungen) mit neurologischen Ausfallserscheinungen am Bewegungsapparat	2 111	0,5	867	432	812
hirnorganisches Psychosyndrom (Hirnleistungsschwäche, organische Wesensänderung) ohne neurologische Ausfallserscheinungen am Bewegungsapparat; symptomatische Psychosen	14 907	3,8	5 422	2 973	6 512
hirnorganisches Psychosyndrom (Hirnleistungsschwäche, organische Wesensänderung) mit neurologischen Ausfallserscheinungen am Bewegungsapparat	26 009	6,6	7 684	5 452	12 873
Störungen der geistigen Entwicklung (z. B. Lernbehinderung, geistige Behinderung)	24 917	6,4	8 294	4 516	12 107
körperlich nicht begründbare (endogene) Psychosen (Schizophrenie, affektive Psychosen)	9 828	2,5	6 876	1 497	1 455
Neurosen; Persönlichkeits- und Verhaltensstörungen	8 724	2,2	7 664	669	391
Suchtkrankheiten	4 677	1,2	3 051	883	743
<b>Sonstige und ungenügend bezeichnete Behinderungen</b>	<b>44 367</b>	<b>11,3</b>	<b>24 393</b>	<b>8 601</b>	<b>11 373</b>
nur Behinderungen mit Einzel-GdB unter 25	1 517	0,4	1 288	107	122
anderweitig nicht einzuordnende oder ungenügend bezeichnete Behinderungen	42 850	11,0	23 105	8 494	11 251
<b>Insgesamt</b>	<b>391 137</b>	<b>100</b>	<b>216 032</b>	<b>68 902</b>	<b>106 203</b>

## 6. Schwerbehinderte Menschen am 31. Dezember 2015 nach Art und Grad der schwersten Behinderung - männlich

Art der schwersten Behinderung	Schwerbehinderte Menschen		Grad der Behinderung von ...		
	insgesamt	Anteil in %	50 bis 70	80 und 90	100
<b>Verlust oder Teilverlust von Gliedmaßen</b>	<b>3 150</b>	<b>1,6</b>	<b>1 492</b>	<b>809</b>	<b>849</b>
eines Armes	514	0,3	326	122	66
eines Beines	2 087	1,1	993	611	483
beider Arme	118	0,1	77	11	30
beider Beine	365	0,2	66	56	243
eines Armes und eines Beines	43	0,0	17	7	19
von drei oder vier Gliedmaßen	23	0,0	13	2	8
<b>Funktionseinschränkung von Gliedmaßen</b>	<b>25 547</b>	<b>13,2</b>	<b>18 422</b>	<b>3 882</b>	<b>3 243</b>
eines Armes	1 924	1,0	1 524	266	134
eines Beines	5 872	3,0	4 747	718	407
beider Arme	536	0,3	454	48	34
beider Beine	15 458	8,0	10 772	2 483	2 203
eines Armes und eines Beines	938	0,5	484	223	231
von drei Gliedmaßen	300	0,2	206	53	41
beider Arme und beider Beine	519	0,3	235	91	193
<b>Funktionseinschränkung der Wirbelsäule und des Rumpfes, Deformierung des Brustkorbes</b>	<b>8 398</b>	<b>4,3</b>	<b>6 649</b>	<b>1 006</b>	<b>743</b>
Deformierung des Brustkorbes mit Funktionseinschränkung der Wirbelsäule	33	0,0	24	5	4
Funktionseinschränkung der Wirbelsäule	6 187	3,2	5 123	650	414
Funktionseinschränkung der Wirbelsäule und der Gliedmaßen	2 113	1,1	1 456	342	315
sonstige Einschränkung der Stützfunktion des Rumpfes	65	0,0	46	9	10
<b>Blindheit und Sehbehinderung</b>	<b>9 257</b>	<b>4,8</b>	<b>3 120</b>	<b>1 320</b>	<b>4 817</b>
Blindheit oder Verlust beider Augen	2 044	1,1	-	-	2 044
hochgradige Sehbehinderung	1 264	0,7	-	-	1 264
sonstige Sehbehinderung	5 949	3,1	3 120	1 320	1 509
<b>Sprach- oder Sprechstörungen, Taubheit, Schwerhörigkeit, Gleichgewichtsstörungen</b>	<b>9 136</b>	<b>4,7</b>	<b>5 138</b>	<b>1 689</b>	<b>2 309</b>
Sprach- oder Sprechstörungen	407	0,2	152	126	129
Taubheit	1 193	0,6	13	363	817
Taubheit kombiniert mit Störungen der Sprachentwicklung und entsprechenden Störungen der geistigen Entwicklung	578	0,3	-	-	578
Schwerhörigkeit, auch kombiniert mit Gleichgewichtsstörungen	6 834	3,5	4 910	1 172	752
Gleichgewichtsstörungen	124	0,1	63	28	33



Noch: 6. Schwerbehinderte Menschen am 31. Dezember 2015 nach Art und Grad der schwersten Behinderung - männlich

Art der schwersten Behinderung	Schwerbehinderte Menschen		Grad der Behinderung von ...		
	insgesamt	Anteil in %	50 bis 70	80 und 90	100
<b>Verlust einer Brust oder beider Brüste, Entstellungen u. a.</b>	<b>227</b>	<b>0,1</b>	<b>154</b>	<b>27</b>	<b>46</b>
Kleinwuchs	37	0,0	27	6	4
Entstellungen, belästigende oder abstoßende Absonderungen oder Gerüche	115	0,1	83	8	24
Verlust einer Brust oder beider Brüste	75	0,0	44	13	18
<b>Beeinträchtigung der Funktion von inneren Organen bzw. Organsystemen</b>	<b>64 929</b>	<b>33,5</b>	<b>36 129</b>	<b>12 086</b>	<b>16 714</b>
von Herz - Kreislauf	8 673	4,5	6 846	1 140	687
von Herz - Kreislauf und einem oder mehreren weiteren inneren Organen	3 959	2,0	2 740	714	505
der oberen Atemwege	1 258	0,6	307	453	498
der oberen Atemwege und eines oder mehrerer weiterer innerer Organe	325	0,2	75	79	171
der tieferen Atemwege und Lungen	5 542	2,9	2 803	1 117	1 622
der tieferen Atemwege und Lungen sowie eines oder mehrerer weiterer innerer Organe	2 728	1,4	1 168	536	1 024
der Verdauungsorgane	8 068	4,2	2 737	2 049	3 282
der Verdauungsorgane und eines oder mehrerer weiterer innerer Organe	3 109	1,6	933	550	1 626
der Harnorgane	5 982	3,1	2 552	871	2 559
der Harnorgane und eines oder mehrerer weiterer innerer Organe	2 906	1,5	946	353	1 607
der Geschlechtsorgane	8 760	4,5	4 985	2 567	1 208
der Geschlechtsorgane und eines oder mehrerer weiterer innerer Organe	2 392	1,2	928	662	802
der inneren Sekretion und/oder des Stoffwechsels	5 858	3,0	5 421	294	143
der inneren Sekretion und/oder des Stoffwechsels und eines oder mehrerer weiterer innerer Organe	2 473	1,3	2 260	116	97
des Blutes und des retikulo-endothelialen Systems	2 334	1,2	1 172	478	684
des Blutes und des retikulo-endothelialen Systems und eines oder mehrerer weiterer innerer Organe	562	0,3	256	107	199

Noch: 6. Schwerbehinderte Menschen am 31. Dezember 2015 nach Art und Grad der schwersten Behinderung - männlich

Art der schwersten Behinderung	Schwerbehinderte Menschen		Grad der Behinderung von ...		
	insgesamt	Anteil in %	50 bis 70	80 und 90	100
<b>Querschnittlähmung, zerebrale Störungen, geistig-seelische Behinderung, Suchtkrankheiten</b>	<b>51 755</b>	<b>26,7</b>	<b>23 210</b>	<b>9 543</b>	<b>19 002</b>
Querschnittlähmung	612	0,3	17	35	560
hirnorganische Anfälle (auch mit geistig-seelischen Störungen) ohne neurologische Ausfallserscheinungen am Bewegungsapparat	2 497	1,3	1 679	402	416
hirnorganische Anfälle (auch mit geistig-seelischen Störungen) mit neurologischen Ausfallserscheinungen am Bewegungsapparat	1 076	0,6	444	210	422
hirnorganisches Psychosyndrom (Hirnleistungsschwäche, organische Wesensänderung) ohne neurologische Ausfallserscheinungen am Bewegungsapparat; symptomatische Psychosen	7 344	3,8	3 022	1 535	2 787
hirnorganisches Psychosyndrom (Hirnleistungsschwäche, organische Wesensänderung) mit neurologischen Ausfallserscheinungen am Bewegungsapparat	13 992	7,2	4 522	2 906	6 564
Störungen der geistigen Entwicklung (z. B. Lernbehinderung, geistige Behinderung)	14 718	7,6	5 074	2 726	6 918
körperlich nicht begründbare (endogene) Psychosen (Schizophrenie, affektive Psychosen)	4 683	2,4	3 301	751	631
Neurosen; Persönlichkeits- und Verhaltensstörungen	3 093	1,6	2 662	278	153
Suchtkrankheiten	3 740	1,9	2 489	700	551
<b>Sonstige und ungenügend bezeichnete Behinderungen</b>	<b>21 485</b>	<b>11,1</b>	<b>11 476</b>	<b>4 246</b>	<b>5 763</b>
nur Behinderungen mit Einzel-GdB unter 25	752	0,4	640	51	61
anderweitig nicht einzuordnende oder ungenügend bezeichnete Behinderungen	20 733	10,7	10 836	4 195	5 702
<b>Insgesamt</b>	<b>193 884</b>	<b>100</b>	<b>105 790</b>	<b>34 608</b>	<b>53 486</b>

## 7. Schwerbehinderte Menschen am 31. Dezember 2015 nach Art und Grad der schwersten Behinderung - weiblich

Art der schwersten Behinderung	Schwerbehinderte Menschen		Grad der Behinderung von ...		
	insgesamt	Anteil in %	50 bis 70	80 und 90	100
<b>Verlust oder Teilverlust von Gliedmaßen</b>	<b>1 056</b>	<b>0,5</b>	<b>459</b>	<b>264</b>	<b>333</b>
eines Armes	147	0,1	113	21	13
eines Beines	677	0,3	261	203	213
beider Arme	55	0,0	33	6	16
beider Beine	141	0,1	35	23	83
eines Armes und eines Beines	16	0,0	5	5	6
von drei oder vier Gliedmaßen	20	0,0	12	6	2
<b>Funktionseinschränkung von Gliedmaßen</b>	<b>32 891</b>	<b>16,7</b>	<b>23 014</b>	<b>5 786</b>	<b>4 091</b>
eines Armes	1 048	0,5	826	131	91
eines Beines	5 899	3,0	4 702	780	417
beider Arme	386	0,2	303	54	29
beider Beine	23 859	12,1	16 365	4 427	3 067
eines Armes und eines Beines	733	0,4	350	170	213
von drei Gliedmaßen	317	0,2	182	78	57
beider Arme und beider Beine	649	0,3	286	146	217
<b>Funktionseinschränkung der Wirbelsäule und des Rumpfes, Deformierung des Brustkorbes</b>	<b>12 443</b>	<b>6,3</b>	<b>9 242</b>	<b>1 860</b>	<b>1 341</b>
Deformierung des Brustkorbes mit Funktionseinschränkung der Wirbelsäule	32	0,0	20	3	9
Funktionseinschränkung der Wirbelsäule	9 022	4,6	7 123	1 177	722
Funktionseinschränkung der Wirbelsäule und der Gliedmaßen	3 318	1,7	2 053	671	594
sonstige Einschränkung der Stützfunktion des Rumpfes	71	0,0	46	9	16
<b>Blindheit und Sehbehinderung</b>	<b>15 524</b>	<b>7,9</b>	<b>4 300</b>	<b>2 639</b>	<b>8 585</b>
Blindheit oder Verlust beider Augen	3 092	1,6	-	-	3 092
hochgradige Sehbehinderung	2 546	1,3	-	-	2 546
sonstige Sehbehinderung	9 886	5,0	4 300	2 639	2 947
<b>Sprach- oder Sprechstörungen, Taubheit, Schwerhörigkeit, Gleichgewichtsstörungen</b>	<b>10 332</b>	<b>5,2</b>	<b>5 580</b>	<b>2 168</b>	<b>2 584</b>
Sprach- oder Sprechstörungen	211	0,1	112	54	45
Taubheit	1 421	0,7	11	514	896
Taubheit kombiniert mit Störungen der Sprachentwicklung und entsprechenden Störungen der geistigen Entwicklung	548	0,3	-	-	548
Schwerhörigkeit, auch kombiniert mit Gleichgewichtsstörungen	7 924	4,0	5 372	1 523	1 029
Gleichgewichtsstörungen	228	0,1	85	77	66

Noch: 7. Schwerbehinderte Menschen am 31. Dezember 2015 nach Art und Grad der schwersten Behinderung - weiblich

Art der schwersten Behinderung	Schwerbehinderte Menschen		Grad der Behinderung von ...		
	insgesamt	Anteil in %	50 bis 70	80 und 90	100
<b>Verlust einer Brust oder beider Brüste, Entstellungen u. a.</b>	<b>10 699</b>	<b>5,4</b>	<b>7 479</b>	<b>1 430</b>	<b>1 790</b>
Kleinwuchs	88	0,0	56	15	17
Entstellungen, belästigende oder abstoßende Absonderungen oder Gerüche	89	0,0	65	11	13
Verlust einer Brust oder beider Brüste	10 522	5,3	7 358	1 404	1 760
<b>Beeinträchtigung der Funktion von inneren Organen bzw. Organsystemen</b>	<b>46 006</b>	<b>23,3</b>	<b>27 176</b>	<b>8 039</b>	<b>10 791</b>
von Herz - Kreislauf	5 421	2,7	3 915	917	589
von Herz - Kreislauf und einem oder mehreren weiteren inneren Organen	2 530	1,3	1 544	563	423
der oberen Atemwege	440	0,2	177	164	99
der oberen Atemwege und eines oder mehrerer weiterer innerer Organe	116	0,1	43	27	46
der tieferen Atemwege und Lungen	3 371	1,7	1 847	682	842
der tieferen Atemwege und Lungen sowie eines oder mehrerer weiterer innerer Organe	1 562	0,8	750	322	490
der Verdauungsorgane	5 886	3,0	2 239	1 517	2 130
der Verdauungsorgane und eines oder mehrerer weiterer innerer Organe	2 023	1,0	640	392	991
der Harnorgane	3 724	1,9	1 753	513	1 458
der Harnorgane und eines oder mehrerer weiterer innerer Organe	1 657	0,8	610	199	848
der Geschlechtsorgane	8 678	4,4	5 852	1 520	1 306
der Geschlechtsorgane und eines oder mehrerer weiterer innerer Organe	1 533	0,8	630	261	642
der inneren Sekretion und/oder des Stoffwechsels	4 910	2,5	4 374	360	176
der inneren Sekretion und/oder des Stoffwechsels und eines oder mehrerer weiterer innerer Organe	1 743	0,9	1 491	134	118
des Blutes und des retikulo-endothelialen Systems	1 962	1,0	1 085	371	506
des Blutes und des retikulo-endothelialen Systems und eines oder mehrerer weiterer innerer Organe	450	0,2	226	97	127

Noch: 7. Schwerbehinderte Menschen am 31. Dezember 2015 nach Art und Grad der schwersten Behinderung - weiblich

Art der schwersten Behinderung	Schwerbehinderte Menschen		Grad der Behinderung von ...		
	insgesamt	Anteil in %	50 bis 70	80 und 90	100
<b>Querschnittlähmung, zerebrale Störungen, geistig-seelische Behinderung, Suchtkrankheiten</b>	<b>45 420</b>	<b>23,0</b>	<b>20 075</b>	<b>7 753</b>	<b>17 592</b>
Querschnittlähmung	289	0,1	25	30	234
hirnorganische Anfälle (auch mit geistig-seelischen Störungen) ohne neurologische Ausfallserscheinungen am Bewegungsapparat	2 604	1,3	1 706	407	491
hirnorganische Anfälle (auch mit geistig-seelischen Störungen) mit neurologischen Ausfallserscheinungen am Bewegungsapparat	1 035	0,5	423	222	390
hirnorganisches Psychosyndrom (Hirnleistungsschwäche, organische Wesensänderung) ohne neurologische Ausfallserscheinungen am Bewegungsapparat; symptomatische Psychosen	7 563	3,8	2 400	1 438	3 725
hirnorganisches Psychosyndrom (Hirnleistungsschwäche, organische Wesensänderung) mit neurologischen Ausfallserscheinungen am Bewegungsapparat	12 017	6,1	3 162	2 546	6 309
Störungen der geistigen Entwicklung (z. B. Lernbehinderung, geistige Behinderung)	10 199	5,2	3 220	1 790	5 189
körperlich nicht begründbare (endogene) Psychosen (Schizophrenie, affektive Psychosen)	5 145	2,6	3 575	746	824
Neurosen; Persönlichkeits- und Verhaltensstörungen	5 631	2,9	5 002	391	238
Suchtkrankheiten	937	0,5	562	183	192
<b>Sonstige und ungenügend bezeichnete Behinderungen</b>	<b>22 882</b>	<b>11,6</b>	<b>12 917</b>	<b>4 355</b>	<b>5 610</b>
nur Behinderungen mit Einzel-GdB unter 25	765	0,4	648	56	61
anderweitig nicht einzuordnende oder ungenügend bezeichnete Behinderungen	22 117	11,2	12 269	4 299	5 549
<b>Insgesamt</b>	<b>197 253</b>	<b>100</b>	<b>110 242</b>	<b>34 294</b>	<b>52 717</b>

## 8. Schwerbehinderte Menschen am 31. Dezember 2015 nach Art der schwersten Behinderung und Alter - insgesamt

Art der schwersten Behinderung	Insgesamt	Alter von ... bis		
		unter 15	15 - 25	25 - 45
<b>Verlust oder Teilverlust von Gliedmaßen</b>	<b>4 206</b>	<b>24</b>	<b>35</b>	<b>276</b>
eines Armes	661	16	14	91
eines Beines	2 764	3	13	137
beider Arme	173	4	-	21
beider Beine	506	1	4	13
eines Armes und eines Beines	59	-	2	6
von drei oder vier Gliedmaßen	43	-	2	8
<b>Funktionseinschränkung von Gliedmaßen</b>	<b>58 438</b>	<b>158</b>	<b>224</b>	<b>1 828</b>
eines Armes	2 972	31	41	325
eines Beines	11 771	33	37	433
beider Arme	922	15	6	47
beider Beine	39 317	56	105	714
eines Armes und eines Beines	1 671	7	14	175
von drei Gliedmaßen	617	4	6	20
beider Arme und beider Beine	1 168	12	15	114
<b>Funktionseinschränkung der Wirbelsäule und des Rumpfes, Deformierung des Brustkorbes</b>	<b>20 841</b>	<b>32</b>	<b>64</b>	<b>629</b>
Deformierung des Brustkorbes mit Funktionseinschränkung der Wirbelsäule	65	-	1	7
Funktionseinschränkung der Wirbelsäule	15 209	20	46	502
Funktionseinschränkung der Wirbelsäule und der Gliedmaßen	5 431	9	9	111
sonstige Einschränkung der Stützfunktion des Rumpfes	136	3	8	9
<b>Blindheit und Sehbehinderung</b>	<b>24 781</b>	<b>212</b>	<b>229</b>	<b>1 415</b>
Blindheit oder Verlust beider Augen	5 136	53	71	474
hochgradige Sehbehinderung	3 810	39	32	129
sonstige Sehbehinderung	15 835	120	126	812
<b>Sprach- oder Sprechstörungen, Taubheit, Schwerhörigkeit, Gleichgewichtsstörungen</b>	<b>19 468</b>	<b>369</b>	<b>276</b>	<b>1 683</b>
Sprach- oder Sprechstörungen	618	9	7	35
Taubheit	2 614	126	88	450
Taubheit kombiniert mit Störungen der Sprachentwicklung und entsprechenden Störungen der geistigen Entwicklung	1 126	121	70	285
Schwerhörigkeit, auch kombiniert mit Gleichgewichtsstörungen	14 758	113	109	905
Gleichgewichtsstörungen	352	-	2	8

unter ... Jahren			Art der schwersten Behinderung
45 - 60	60 - 65	65 und mehr	
<b>828</b>	<b>489</b>	<b>2 554</b>	<b>Verlust oder Teilverlust von Gliedmaßen</b>
154	65	321	eines Armes
535	341	1 735	eines Beines
35	20	93	beider Arme
88	45	355	beider Beine
8	12	31	eines Armes und eines Beines
8	6	19	von drei oder vier Gliedmaßen
<b>6 938</b>	<b>6 393</b>	<b>42 897</b>	<b>Funktionseinschränkung von Gliedmaßen</b>
672	367	1 536	eines Armes
1 688	1 315	8 265	eines Beines
181	169	504	beider Arme
3 780	4 156	30 506	beider Beine
321	192	962	eines Armes und eines Beines
80	66	441	von drei Gliedmaßen
216	128	683	beider Arme und beider Beine
<b>3 227</b>	<b>2 818</b>	<b>14 071</b>	<b>Funktionseinschränkung der Wirbelsäule und des Rumpfes, Deformierung des Brustkorbes</b>
7	10	40	Deformierung des Brustkorbes mit Funktionseinschränkung der Wirbelsäule
2 462	2 119	10 060	Funktionseinschränkung der Wirbelsäule
730	678	3 894	Funktionseinschränkung der Wirbelsäule und der Gliedmaßen
28	11	77	sonstige Einschränkung der Stützfunktion des Rumpfes
<b>2 792</b>	<b>1 853</b>	<b>18 280</b>	<b>Blindheit und Sehbehinderung</b>
674	344	3 520	Blindheit oder Verlust beider Augen
269	165	3 176	hochgradige Sehbehinderung
1 849	1 344	11 584	sonstige Sehbehinderung
<b>2 843</b>	<b>2 005</b>	<b>12 292</b>	<b>Sprach- oder Sprechstörungen, Taubheit, Schwerhörigkeit, Gleichgewichtsstörungen</b>
192	106	269	Sprach- oder Sprechstörungen
459	183	1 308	Taubheit
			Taubheit kombiniert mit Störungen der Sprachentwicklung und entsprechenden Störungen der geistigen Entwicklung
234	93	323	Schwerhörigkeit, auch kombiniert mit Gleichgewichtsstörungen
1 928	1 599	10 104	Gleichgewichtsstörungen
30	24	288	Gleichgewichtsstörungen

Noch: 8. Schwerbehinderte Menschen am 31. Dezember 2015 nach Art der schwersten Behinderung und Alter - insgesamt

Art der schwersten Behinderung	Insgesamt	Alter von ... bis		
		unter 15	15 - 25	25 - 45
<b>Verlust einer Brust oder beider Brüste, Entstellungen u. a.</b>	<b>10 926</b>	<b>53</b>	<b>10</b>	<b>549</b>
Kleinwuchs	125	-	3	48
Entstellungen, belästigende oder abstoßende Absonderungen oder Gerüche	204	53	7	27
Verlust einer Brust oder beider Brüste	10 597	-	-	474
<b>Beeinträchtigung der Funktion von inneren Organen bzw. Organsystemen</b>	<b>110 935</b>	<b>1 087</b>	<b>895</b>	<b>5 493</b>
von Herz - Kreislauf	14 094	122	65	382
von Herz - Kreislauf und einem oder mehreren weiteren inneren Organen	6 489	19	12	80
der oberen Atemwege	1 698	56	6	52
der oberen Atemwege und eines oder mehrerer weiterer innerer Organe	441	5	1	15
der tieferen Atemwege und Lungen	8 913	27	19	204
der tieferen Atemwege und Lungen sowie eines oder mehrerer weiterer innerer Organe	4 290	12	6	59
der Verdauungsorgane	13 954	82	52	683
der Verdauungsorgane und eines oder mehrerer weiterer innerer Organe	5 132	25	7	120
der Harnorgane	9 706	61	41	522
der Harnorgane und eines oder mehrerer weiterer innerer Organe	4 563	19	11	144
der Geschlechtsorgane	17 438	4	35	931
der Geschlechtsorgane und eines oder mehrerer weiterer innerer Organe	3 925	2	4	79
der inneren Sekretion und/oder des Stoffwechsels	10 768	465	472	1 434
der inneren Sekretion und/oder des Stoffwechsels und eines oder mehrerer weiterer innerer Organe	4 216	36	42	218
des Blutes und des retikulo-endothelialen Systems	4 296	144	115	517
des Blutes und des retikulo-endothelialen Systems und eines oder mehrerer weiterer innerer Organe	1 012	8	7	53



unter ... Jahren			Art der schwersten Behinderung
45 - 60	60 - 65	65 und mehr	
<b>3 036</b>	<b>1 535</b>	<b>5 743</b>	<b>Verlust einer Brust oder beider Brüste, Entstellungen u. a.</b>
30	11	33	Kleinwuchs
32	23	62	Entstellungen, belästigende oder abstoßende Absonderungen oder Gerüche
2 974	1 501	5 648	Verlust einer Brust oder beider Brüste
<b>21 360</b>	<b>16 187</b>	<b>65 913</b>	<b>Beeinträchtigung der Funktion von inneren Organen bzw. Organsystemen</b>
1 685	1 699	10 141	von Herz - Kreislauf
549	727	5 102	von Herz - Kreislauf und einem oder mehreren weiteren inneren Organen
571	359	654	der oberen Atemwege
115	67	238	der oberen Atemwege und eines oder mehrerer weiterer innerer Organe
1 597	1 442	5 624	der tieferen Atemwege und Lungen
532	631	3 050	der tieferen Atemwege und Lungen sowie eines oder mehrerer weiterer innerer Organe
3 343	2 269	7 525	der Verdauungsorgane
896	768	3 316	der Verdauungsorgane und eines oder mehrerer weiterer innerer Organe
2 073	1 347	5 662	der Harnorgane
660	517	3 212	der Harnorgane und eines oder mehrerer weiterer innerer Organe
4 159	2 518	9 791	der Geschlechtsorgane
431	454	2 955	der Geschlechtsorgane und eines oder mehrerer weiterer innerer Organe
2 640	1 770	3 987	der inneren Sekretion und/oder des Stoffwechsels
852	864	2 204	der inneren Sekretion und/oder des Stoffwechsels und eines oder mehrerer weiterer innerer Organe
1 068	598	1 854	des Blutes und des retikulo-endothelialen Systems
189	157	598	des Blutes und des retikulo-endothelialen Systems und eines oder mehrerer weiterer innerer Organe

Noch: 8. Schwerbehinderte Menschen am 31. Dezember 2015 nach Art der schwersten Behinderung und Alter - insgesamt

Art der schwersten Behinderung	Insgesamt	Alter von ... bis		
		unter 15	15 - 25	25 - 45
<b>Querschnittlähmung, zerebrale Störungen, geistig-seelische Behinderung, Suchtkrankheiten</b>	<b>97 175</b>	<b>3 157</b>	<b>4 191</b>	<b>17 827</b>
Querschnittlähmung	901	6	10	241
hirnorganische Anfälle (auch mit geistig-seelischen Störungen) ohne neurologische Ausfallserscheinungen am Bewegungsapparat	5 101	152	199	1 075
hirnorganische Anfälle (auch mit geistig-seelischen Störungen) mit neurologischen Ausfallserscheinungen am Bewegungsapparat	2 111	61	62	331
hirnorganisches Psychosyndrom (Hirnleistungsschwäche, organische Wesensänderung) ohne neurologische Ausfallserscheinungen am Bewegungsapparat; symptomatische Psychosen	14 907	77	193	1 235
hirnorganisches Psychosyndrom (Hirnleistungsschwäche, organische Wesensänderung) mit neurologischen Ausfallserscheinungen am Bewegungsapparat	26 009	288	388	1 765
Störungen der geistigen Entwicklung (z. B. Lernbehinderung, geistige Behinderung)	24 917	2 483	2 991	9 153
körperlich nicht begründbare (endogene) Psychosen (Schizophrenie, affektive Psychosen)	9 828	18	106	1 999
Neurosen; Persönlichkeits- und Verhaltensstörungen	8 724	71	222	1 466
Suchtkrankheiten	4 677	1	20	562
<b>Sonstige und ungenügend bezeichnete Behinderungen</b>	<b>44 367</b>	<b>1 610</b>	<b>1 246</b>	<b>4 612</b>
nur Behinderungen mit Einzel-GdB unter 25	1 517	-	3	87
anderweitig nicht einzuordnende oder ungenügend bezeichnete Behinderungen	42 850	1 610	1 243	4 525
<b>Insgesamt</b>	<b>391 137</b>	<b>6 702</b>	<b>7 170</b>	<b>34 312</b>

unter ... Jahren			Art der schwersten Behinderung
45 - 60	60 - 65	65 und mehr	
<b>23 395</b>	<b>10 433</b>	<b>38 172</b>	<b>Querschnittlähmung, zerebrale Störungen, geistig-seelische Behinderung, Suchtkrankheiten</b>
273	103	268	Querschnittlähmung
1 605	634	1 436	hirnorganische Anfälle (auch mit geistig-seelischen Störungen) ohne neurologische Ausfallserscheinungen am Bewegungsapparat
479	246	932	hirnorganische Anfälle (auch mit geistig-seelischen Störungen) mit neurologischen Ausfallserscheinungen am Bewegungsapparat
2 239	1 333	9 830	hirnorganisches Psychosyndrom (Hirnleistungsschwäche, organische Wesensänderung) ohne neurologische Ausfallserscheinungen am Bewegungsapparat; symptomatische Psychosen
3 812	2 616	17 140	hirnorganisches Psychosyndrom (Hirnleistungsschwäche, organische Wesensänderung) mit neurologischen Ausfallserscheinungen am Bewegungsapparat
6 336	1 529	2 425	Störungen der geistigen Entwicklung (z. B. Lernbehinderung, geistige Behinderung)
3 443	1 421	2 841	körperlich nicht begründbare (endogene) Psychosen (Schizophrenie, affektive Psychosen)
3 082	1 613	2 270	Neurosen; Persönlichkeits- und Verhaltensstörungen
2 126	938	1 030	Suchtkrankheiten
<b>9 943</b>	<b>5 404</b>	<b>21 552</b>	<b>Sonstige und ungenügend bezeichnete Behinderungen</b>
236	208	983	nur Behinderungen mit Einzel-GdB unter 25
9 707	5 196	20 569	anderweitig nicht einzuordnende oder ungenügend bezeichnete Behinderungen
<b>74 362</b>	<b>47 117</b>	<b>221 474</b>	<b>Insgesamt</b>

## 9. Schwerbehinderte Menschen am 31. Dezember 2015 nach Art der schwersten Behinderung und Alter - männlich

Art der schwersten Behinderung	Insgesamt	Alter von ... bis		
		unter 15	15 - 25	25 - 45
<b>Verlust oder Teilverlust von Gliedmaßen</b>	<b>3 150</b>	<b>15</b>	<b>23</b>	<b>195</b>
eines Armes	514	9	8	64
eines Beines	2 087	3	10	104
beider Arme	118	2	-	11
beider Beine	365	1	2	6
eines Armes und eines Beines	43	-	1	5
von drei oder vier Gliedmaßen	23	-	2	5
<b>Funktionseinschränkung von Gliedmaßen</b>	<b>25 547</b>	<b>90</b>	<b>138</b>	<b>1 087</b>
eines Armes	1 924	14	27	231
eines Beines	5 872	20	26	262
beider Arme	536	9	3	25
beider Beine	15 458	34	64	398
eines Armes und eines Beines	938	6	7	98
von drei Gliedmaßen	300	3	2	13
beider Arme und beider Beine	519	4	9	60
<b>Funktionseinschränkung der Wirbelsäule und des Rumpfes, Deformierung des Brustkorbes</b>	<b>8 398</b>	<b>15</b>	<b>20</b>	<b>280</b>
Deformierung des Brustkorbes mit Funktionseinschränkung der Wirbelsäule	33	-	-	3
Funktionseinschränkung der Wirbelsäule	6 187	7	11	217
Funktionseinschränkung der Wirbelsäule und der Gliedmaßen	2 113	6	5	57
sonstige Einschränkung der Stützfunktion des Rumpfes	65	2	4	3
<b>Blindheit und Sehbehinderung</b>	<b>9 257</b>	<b>106</b>	<b>127</b>	<b>840</b>
Blindheit oder Verlust beider Augen	2 044	31	36	265
hochgradige Sehbehinderung	1 264	22	16	80
sonstige Sehbehinderung	5 949	53	75	495
<b>Sprach- oder Sprechstörungen, Taubheit, Schwerhörigkeit, Gleichgewichtsstörungen</b>	<b>9 136</b>	<b>204</b>	<b>140</b>	<b>881</b>
Sprach- oder Sprechstörungen	407	6	4	23
Taubheit	1 193	68	42	237
Taubheit kombiniert mit Störungen der Sprachentwicklung und entsprechenden Störungen der geistigen Entwicklung	578	70	34	150
Schwerhörigkeit, auch kombiniert mit Gleichgewichtsstörungen	6 834	60	59	467
Gleichgewichtsstörungen	124	-	1	4

unter ... Jahren			Art der schwersten Behinderung
45 - 60	60 - 65	65 und mehr	
<b>641</b>	<b>376</b>	<b>1 900</b>	<b>Verlust oder Teilverlust von Gliedmaßen</b>
118	45	270	eines Armes
421	267	1 282	eines Beines
27	13	65	beider Arme
66	37	253	beider Beine
6	11	20	eines Armes und eines Beines
3	3	10	von drei oder vier Gliedmaßen
<b>3 818</b>	<b>3 331</b>	<b>17 083</b>	<b>Funktionseinschränkung von Gliedmaßen</b>
461	247	944	eines Armes
1 002	733	3 829	eines Beines
121	105	273	beider Arme
1 882	2 025	11 055	beider Beine
191	120	516	eines Armes und eines Beines
51	37	194	von drei Gliedmaßen
110	64	272	beider Arme und beider Beine
<b>1 527</b>	<b>1 382</b>	<b>5 174</b>	<b>Funktionseinschränkung der Wirbelsäule und des Rumpfes, Deformierung des Brustkorbes</b>
3	4	23	Deformierung des Brustkorbes mit Funktionseinschränkung der Wirbelsäule
1 114	1 015	3 823	Funktionseinschränkung der Wirbelsäule
391	356	1 298	Funktionseinschränkung der Wirbelsäule und der Gliedmaßen
19	7	30	sonstige Einschränkung der Stützfunktion des Rumpfes
<b>1 424</b>	<b>919</b>	<b>5 841</b>	<b>Blindheit und Sehbehinderung</b>
363	179	1 170	Blindheit oder Verlust beider Augen
141	87	918	hochgradige Sehbehinderung
920	653	3 753	sonstige Sehbehinderung
<b>1 434</b>	<b>969</b>	<b>5 508</b>	<b>Sprach- oder Sprechstörungen, Taubheit, Schwerhörigkeit, Gleichgewichtsstörungen</b>
156	68	150	Sprach- oder Sprechstörungen
220	84	542	Taubheit
129	43	152	Taubheit kombiniert mit Störungen der Sprachentwicklung und entsprechenden Störungen der geistigen Entwicklung
914	761	4 573	Schwerhörigkeit, auch kombiniert mit Gleichgewichtsstörungen
15	13	91	Gleichgewichtsstörungen

Noch: 9. Schwerbehinderte Menschen am 31. Dezember 2015 nach Art der schwersten Behinderung und Alter - männlich

Art der schwersten Behinderung	Insgesamt	Alter von ... bis		
		unter 15	15 - 25	25 - 45
<b>Verlust einer Brust oder beider Brüste, Entstellungen u. a.</b>	<b>227</b>	<b>31</b>	<b>8</b>	<b>38</b>
Kleinwuchs	37	-	2	15
Entstellungen, belästigende oder abstoßende Absonderungen oder Gerüche	115	31	6	18
Verlust einer Brust oder beider Brüste	75	-	-	5
<b>Beeinträchtigung der Funktion von inneren Organen bzw. Organsystemen</b>	<b>64 929</b>	<b>606</b>	<b>503</b>	<b>2 801</b>
von Herz - Kreislauf	8 673	70	34	226
von Herz - Kreislauf und einem oder mehreren weiteren inneren Organen	3 959	12	8	52
der oberen Atemwege	1 258	31	2	37
der oberen Atemwege und eines oder mehrerer weiterer innerer Organe	325	3	1	9
der tieferen Atemwege und Lungen	5 542	16	12	110
der tieferen Atemwege und Lungen sowie eines oder mehrerer weiterer innerer Organe	2 728	8	3	31
der Verdauungsorgane	8 068	39	31	349
der Verdauungsorgane und eines oder mehrerer weiterer innerer Organe	3 109	14	3	66
der Harnorgane	5 982	39	20	351
der Harnorgane und eines oder mehrerer weiterer innerer Organe	2 906	12	8	89
der Geschlechtsorgane	8 760	1	26	290
der Geschlechtsorgane und eines oder mehrerer weiterer innerer Organe	2 392	1	3	28
der inneren Sekretion und/oder des Stoffwechsels	5 858	242	256	721
der inneren Sekretion und/oder des Stoffwechsels und eines oder mehrerer weiterer innerer Organe	2 473	21	20	105
des Blutes und des retikulo-endothelialen Systems	2 334	91	72	306
des Blutes und des retikulo-endothelialen Systems und eines oder mehrerer weiterer innerer Organe	562	6	4	31

unter ... Jahren			Art der schwersten Behinderung
45 - 60	60 - 65	65 und mehr	
<b>39</b>	<b>22</b>	<b>89</b>	<b>Verlust einer Brust oder beider Brüste, Entstellungen u. a.</b>
10	4	6	Kleinwuchs
17	8	35	Entstellungen, belästigende oder abstoßende
12	10	48	Absonderungen oder Gerüche
			Verlust einer Brust oder beider Brüste
<b>11 654</b>	<b>10 178</b>	<b>39 187</b>	<b>Beeinträchtigung der Funktion von inneren Organen bzw. Organsystemen</b>
1 235	1 267	5 841	von Herz - Kreislauf
408	553	2 926	von Herz - Kreislauf und einem oder mehreren weiteren inneren Organen
440	286	462	der oberen Atemwege
88	55	169	der oberen Atemwege und eines oder mehrerer weiterer innerer Organe
932	934	3 538	der tieferen Atemwege und Lungen
336	417	1 933	der tieferen Atemwege und Lungen sowie eines oder mehrerer weiterer innerer Organe
1 971	1 405	4 273	der Verdauungsorgane
545	531	1 950	der Verdauungsorgane und eines oder mehrerer weiterer innerer Organe
1 333	891	3 348	der Harnorgane
428	359	2 010	der Harnorgane und eines oder mehrerer weiterer innerer Organe
1 084	1 215	6 144	der Geschlechtsorgane
115	240	2 005	der Geschlechtsorgane und eines oder mehrerer weiterer innerer Organe
1 463	1 054	2 122	der inneren Sekretion und/oder des Stoffwechsels
546	553	1 228	der inneren Sekretion und/oder des Stoffwechsels und eines oder mehrerer weiterer innerer Organe
621	331	913	des Blutes und des retikulo-endothelialen Systems
109	87	325	des Blutes und des retikulo-endothelialen Systems und eines oder mehrerer weiterer innerer Organe

Noch: 9. Schwerbehinderte Menschen am 31. Dezember 2015 nach Art der schwersten  
Behinderung und Alter - männlich

Art der schwersten Behinderung	Insgesamt	Alter von ... bis		
		unter 15	15 - 25	25 - 45
<b>Querschnittlähmung, zerebrale Störungen, geistig-seelische Behinderung, Suchtkrankheiten</b>	<b>51 755</b>	<b>2 009</b>	<b>2 603</b>	<b>10 565</b>
Querschnittlähmung	612	3	6	173
hirnorganische Anfälle (auch mit geistig-seelischen Störungen) ohne neurologische Ausfallserschei- nungen am Bewegungsapparat	2 497	80	96	555
hirnorganische Anfälle (auch mit geistig-seelischen Störungen) mit neurologischen Ausfallserschei- nungen am Bewegungsapparat	1 076	40	30	161
hirnorganisches Psychosyndrom (Hirnleistungs- schwäche, organische Wesensänderung) ohne neurologische Ausfallserscheinungen am Bewe- gungsapparat; symptomatische Psychosen	7 344	41	118	814
hirnorganisches Psychosyndrom (Hirnleistungs- schwäche, organische Wesensänderung) mit neurologischen Ausfallserscheinungen am Bewegungsapparat	13 992	179	230	1 039
Störungen der geistigen Entwicklung (z. B. Lern- behinderung, geistige Behinderung)	14 718	1 597	1 899	5 450
körperlich nicht begründbare (endogene) Psy- chosen (Schizophrenie, affektive Psychosen)	4 683	14	73	1 278
Neurosen; Persönlichkeits- und Verhaltens- störungen	3 093	54	137	630
Suchtkrankheiten	3 740	1	14	465
<b>Sonstige und ungenügend bezeichnete Behinde- rungen</b>	<b>21 485</b>	<b>961</b>	<b>729</b>	<b>2 341</b>
nur Behinderungen mit Einzel-GdB unter 25	752	-	-	53
anderweitig nicht einzuordnende oder ungenügend bezeichnete Behinderungen	20 733	961	729	2 288
<b>Insgesamt</b>	<b>193 884</b>	<b>4 037</b>	<b>4 291</b>	<b>19 028</b>



unter ... Jahren			Art der schwersten Behinderung
45 - 60	60 - 65	65 und mehr	
<b>13 088</b>	<b>5 689</b>	<b>17 801</b>	<b>Querschnittlähmung, zerebrale Störungen, geistig-seelische Behinderung, Suchtkrankheiten</b>
210	63	157	Querschnittlähmung
809	307	650	hirnorganische Anfälle (auch mit geistig-seelischen Störungen) ohne neurologische Ausfallserschei- nungen am Bewegungsapparat
255	142	448	hirnorganische Anfälle (auch mit geistig-seelischen Störungen) mit neurologischen Ausfallserschei- nungen am Bewegungsapparat
1 342	788	4 241	hirnorganisches Psychosyndrom (Hirnleistungs- schwäche, organische Wesensänderung) ohne neurologische Ausfallserscheinungen am Bewe- gungsapparat; symptomatische Psychosen
2 332	1 688	8 524	hirnorganisches Psychosyndrom (Hirnleistungs- schwäche, organische Wesensänderung) mit neurologischen Ausfallserscheinungen am Bewegungsapparat
3 710	828	1 234	Störungen der geistigen Entwicklung (z. B. Lern- behinderung, geistige Behinderung)
1 689	612	1 017	körperlich nicht begründbare (endogene) Psy- chosen (Schizophrenie, affektive Psychosen)
1 029	504	739	Neurosen; Persönlichkeits- und Verhaltens- störungen
1 712	757	791	Suchtkrankheiten
<b>4 799</b>	<b>2 666</b>	<b>9 989</b>	<b>Sonstige und ungenügend bezeichnete Behinde- rungen</b>
115	108	476	nur Behinderungen mit Einzel-GdB unter 25
4 684	2 558	9 513	anderweitig nicht einzuordnende oder ungenügend bezeichnete Behinderungen
<b>38 424</b>	<b>25 532</b>	<b>102 572</b>	<b>Insgesamt</b>

### 10. Schwerbehinderte Menschen am 31. Dezember 2015 nach Art der schwersten Behinderung und Alter - weiblich

Art der schwersten Behinderung	Insgesamt	Alter von ... bis		
		unter 15	15 - 25	25 - 45
<b>Verlust oder Teilverlust von Gliedmaßen</b>	<b>1 056</b>	<b>9</b>	<b>12</b>	<b>81</b>
eines Armes	147	7	6	27
eines Beines	677	-	3	33
beider Arme	55	2	-	10
beider Beine	141	-	2	7
eines Armes und eines Beines	16	-	1	1
von drei oder vier Gliedmaßen	20	-	-	3
<b>Funktionseinschränkung von Gliedmaßen</b>	<b>32 891</b>	<b>68</b>	<b>86</b>	<b>741</b>
eines Armes	1 048	17	14	94
eines Beines	5 899	13	11	171
beider Arme	386	6	3	22
beider Beine	23 859	22	41	316
eines Armes und eines Beines	733	1	7	77
von drei Gliedmaßen	317	1	4	7
beider Arme und beider Beine	649	8	6	54
<b>Funktionseinschränkung der Wirbelsäule und des Rumpfes, Deformierung des Brustkorbes</b>	<b>12 443</b>	<b>17</b>	<b>44</b>	<b>349</b>
Deformierung des Brustkorbes mit Funktionseinschränkung der Wirbelsäule	32	-	1	4
Funktionseinschränkung der Wirbelsäule	9 022	13	35	285
Funktionseinschränkung der Wirbelsäule und der Gliedmaßen	3 318	3	4	54
sonstige Einschränkung der Stützfunktion des Rumpfes	71	1	4	6
<b>Blindheit und Sehbehinderung</b>	<b>15 524</b>	<b>106</b>	<b>102</b>	<b>575</b>
Blindheit oder Verlust beider Augen	3 092	22	35	209
hochgradige Sehbehinderung	2 546	17	16	49
sonstige Sehbehinderung	9 886	67	51	317
<b>Sprach- oder Sprechstörungen, Taubheit, Schwerhörigkeit, Gleichgewichtsstörungen</b>	<b>10 332</b>	<b>165</b>	<b>136</b>	<b>802</b>
Sprach- oder Sprechstörungen	211	3	3	12
Taubheit	1 421	58	46	213
Taubheit kombiniert mit Störungen der Sprachentwicklung und entsprechenden Störungen der geistigen Entwicklung	548	51	36	135
Schwerhörigkeit, auch kombiniert mit Gleichgewichtsstörungen	7 924	53	50	438
Gleichgewichtsstörungen	228	-	1	4

unter ... Jahren			Art der schwersten Behinderung
45 - 60	60 - 65	65 und mehr	
<b>187</b>	<b>113</b>	<b>654</b>	<b>Verlust oder Teilverlust von Gliedmaßen</b>
36	20	51	eines Armes
114	74	453	eines Beines
8	7	28	beider Arme
22	8	102	beider Beine
2	1	11	eines Armes und eines Beines
5	3	9	von drei oder vier Gliedmaßen
<b>3 120</b>	<b>3 062</b>	<b>25 814</b>	<b>Funktionseinschränkung von Gliedmaßen</b>
211	120	592	eines Armes
686	582	4 436	eines Beines
60	64	231	beider Arme
1 898	2 131	19 451	beider Beine
130	72	446	eines Armes und eines Beines
29	29	247	von drei Gliedmaßen
106	64	411	beider Arme und beider Beine
<b>1 700</b>	<b>1 436</b>	<b>8 897</b>	<b>Funktionseinschränkung der Wirbelsäule und des Rumpfes, Deformierung des Brustkorbes</b>
4	6	17	Deformierung des Brustkorbes mit Funktionseinschränkung der Wirbelsäule
1 348	1 104	6 237	Funktionseinschränkung der Wirbelsäule
339	322	2 596	Funktionseinschränkung der Wirbelsäule und der Gliedmaßen
9	4	47	sonstige Einschränkung der Stützfunktion des Rumpfes
<b>1 368</b>	<b>934</b>	<b>12 439</b>	<b>Blindheit und Sehbehinderung</b>
311	165	2 350	Blindheit oder Verlust beider Augen
128	78	2 258	hochgradige Sehbehinderung
929	691	7 831	sonstige Sehbehinderung
<b>1 409</b>	<b>1 036</b>	<b>6 784</b>	<b>Sprach- oder Sprechstörungen, Taubheit, Schwerhörigkeit, Gleichgewichtsstörungen</b>
36	38	119	Sprach- oder Sprechstörungen
239	99	766	Taubheit
105	50	171	Taubheit kombiniert mit Störungen der Sprachentwicklung und entsprechenden Störungen der geistigen Entwicklung
1 014	838	5 531	Schwerhörigkeit, auch kombiniert mit Gleichgewichtsstörungen
15	11	197	Gleichgewichtsstörungen

Noch: 10. Schwerbehinderte Menschen am 31. Dezember 2015 nach Art der schwersten Behinderung und Alter - weiblich

Art der schwersten Behinderung	Insgesamt	Alter von ... bis		
		unter 15	15 - 25	25 - 45
<b>Verlust einer Brust oder beider Brüste, Entstellungen u. a.</b>	<b>10 699</b>	<b>22</b>	<b>2</b>	<b>511</b>
Kleinwuchs	88	-	1	33
Entstellungen, belästigende oder abstoßende Absonderungen oder Gerüche	89	22	1	9
Verlust einer Brust oder beider Brüste	10 522	-	-	469
<b>Beeinträchtigung der Funktion von inneren Organen bzw. Organsystemen</b>	<b>46 006</b>	<b>481</b>	<b>392</b>	<b>2 692</b>
von Herz - Kreislauf	5 421	52	31	156
von Herz - Kreislauf und einem oder mehreren weiteren inneren Organen	2 530	7	4	28
der oberen Atemwege	440	25	4	15
der oberen Atemwege und eines oder mehrerer weiterer innerer Organe	116	2	-	6
der tieferen Atemwege und Lungen	3 371	11	7	94
der tieferen Atemwege und Lungen sowie eines oder mehrerer weiterer innerer Organe	1 562	4	3	28
der Verdauungsorgane	5 886	43	21	334
der Verdauungsorgane und eines oder mehrerer weiterer innerer Organe	2 023	11	4	54
der Harnorgane	3 724	22	21	171
der Harnorgane und eines oder mehrerer weiterer innerer Organe	1 657	7	3	55
der Geschlechtsorgane	8 678	3	9	641
der Geschlechtsorgane und eines oder mehrerer weiterer innerer Organe	1 533	1	1	51
der inneren Sekretion und/oder des Stoffwechsels	4 910	223	216	713
der inneren Sekretion und/oder des Stoffwechsels und eines oder mehrerer weiterer innerer Organe	1 743	15	22	113
des Blutes und des retikulo-endothelialen Systems	1 962	53	43	211
des Blutes und des retikulo-endothelialen Systems und eines oder mehrerer weiterer innerer Organe	450	2	3	22

unter ... Jahren			Art der schwersten Behinderung
45 - 60	60 - 65	65 und mehr	
<b>2 997</b>	<b>1 513</b>	<b>5 654</b>	<b>Verlust einer Brust oder beider Brüste, Entstellungen u. a.</b>
20	7	27	Kleinwuchs
15	15	27	Entstellungen, belästigende oder abstoßende Absonderungen oder Gerüche
2 962	1 491	5 600	Verlust einer Brust oder beider Brüste
<b>9 706</b>	<b>6 009</b>	<b>26 726</b>	<b>Beeinträchtigung der Funktion von inneren Organen bzw. Organsystemen</b>
450	432	4 300	von Herz - Kreislauf
141	174	2 176	von Herz - Kreislauf und einem oder mehreren weiteren inneren Organen
131	73	192	der oberen Atemwege
27	12	69	der oberen Atemwege und eines oder mehrerer weiterer innerer Organe
665	508	2 086	der tieferen Atemwege und Lungen
196	214	1 117	der tieferen Atemwege und Lungen sowie eines oder mehrerer weiterer innerer Organe
1 372	864	3 252	der Verdauungsorgane
351	237	1 366	der Verdauungsorgane und eines oder mehrerer weiterer innerer Organe
740	456	2 314	der Harnorgane
232	158	1 202	der Harnorgane und eines oder mehrerer weiterer innerer Organe
3 075	1 303	3 647	der Geschlechtsorgane
316	214	950	der Geschlechtsorgane und eines oder mehrerer weiterer innerer Organe
1 177	716	1 865	der inneren Sekretion und/oder des Stoffwechsels
306	311	976	der inneren Sekretion und/oder des Stoffwechsels und eines oder mehrerer weiterer innerer Organe
447	267	941	des Blutes und des retikulo-endothelialen Systems
80	70	273	des Blutes und des retikulo-endothelialen Systems und eines oder mehrerer weiterer innerer Organe

Noch: 10. Schwerbehinderte Menschen am 31. Dezember 2015 nach Art der schwersten Behinderung und Alter - weiblich

Art der schwersten Behinderung	Insgesamt	Alter von ... bis		
		unter 15	15 - 25	25 - 45
<b>Querschnittlähmung, zerebrale Störungen, geistig-seelische Behinderung, Suchtkrankheiten</b>	<b>45 420</b>	<b>1 148</b>	<b>1 588</b>	<b>7 262</b>
Querschnittlähmung	289	3	4	68
hirnorganische Anfälle (auch mit geistig-seelischen Störungen) ohne neurologische Ausfallserscheinungen am Bewegungsapparat	2 604	72	103	520
hirnorganische Anfälle (auch mit geistig-seelischen Störungen) mit neurologischen Ausfallserscheinungen am Bewegungsapparat	1 035	21	32	170
hirnorganisches Psychosyndrom (Hirnleistungsschwäche, organische Wesensänderung) ohne neurologische Ausfallserscheinungen am Bewegungsapparat; symptomatische Psychosen	7 563	36	75	421
hirnorganisches Psychosyndrom (Hirnleistungsschwäche, organische Wesensänderung) mit neurologischen Ausfallserscheinungen am Bewegungsapparat	12 017	109	158	726
Störungen der geistigen Entwicklung (z. B. Lernbehinderung, geistige Behinderung)	10 199	886	1 092	3 703
körperlich nicht begründbare (endogene) Psychosen (Schizophrenie, affektive Psychosen)	5 145	4	33	721
Neurosen; Persönlichkeits- und Verhaltensstörungen	5 631	17	85	836
Suchtkrankheiten	937	-	6	97
<b>Sonstige und ungenügend bezeichnete Behinderungen</b>	<b>22 882</b>	<b>649</b>	<b>517</b>	<b>2 271</b>
nur Behinderungen mit Einzel-GdB unter 25	765	-	3	34
anderweitig nicht einzuordnende oder ungenügend bezeichnete Behinderungen	22 117	649	514	2 237
<b>Insgesamt</b>	<b>197 253</b>	<b>2 665</b>	<b>2 879</b>	<b>15 284</b>

unter ... Jahren			Art der schwersten Behinderung
45 - 60	60 - 65	65 und mehr	
<b>10 307</b>	<b>4 744</b>	<b>20 371</b>	<b>Querschnittlähmung, zerebrale Störungen, geistig-seelische Behinderung, Suchtkrankheiten</b>
63	40	111	Querschnittlähmung
796	327	786	hirnorganische Anfälle (auch mit geistig-seelischen Störungen) ohne neurologische Ausfallserscheinungen am Bewegungsapparat
224	104	484	hirnorganische Anfälle (auch mit geistig-seelischen Störungen) mit neurologischen Ausfallserscheinungen am Bewegungsapparat
897	545	5 589	hirnorganisches Psychosyndrom (Hirnleistungsschwäche, organische Wesensänderung) ohne neurologische Ausfallserscheinungen am Bewegungsapparat; symptomatische Psychosen
1 480	928	8 616	hirnorganisches Psychosyndrom (Hirnleistungsschwäche, organische Wesensänderung) mit neurologischen Ausfallserscheinungen am Bewegungsapparat
2 626	701	1 191	Störungen der geistigen Entwicklung (z. B. Lernbehinderung, geistige Behinderung)
1 754	809	1 824	körperlich nicht begründbare (endogene) Psychosen (Schizophrenie, affektive Psychosen)
2 053	1 109	1 531	Neurosen; Persönlichkeits- und Verhaltensstörungen
414	181	239	Suchtkrankheiten
<b>5 144</b>	<b>2 738</b>	<b>11 563</b>	<b>Sonstige und ungenügend bezeichnete Behinderungen</b>
121	100	507	nur Behinderungen mit Einzel-GdB unter 25
5 023	2 638	11 056	anderweitig nicht einzuordnende oder ungenügend bezeichnete Behinderungen
<b>35 938</b>	<b>21 585</b>	<b>118 902</b>	<b>Insgesamt</b>

### 11. Schwerbehinderte Menschen am 31. Dezember 2015 nach Ursache der schwersten Behinderung und Grad der Behinderung

Ursache der schwersten Behinderung	Schwerbehinderte Menschen		Grad der	
	insgesamt	Anteil in %	50	60
				<b>männlich</b>
Angeborene Behinderung	12 291	6,3	1 924	919
Arbeitsunfall <sup>1)</sup> , Berufskrankheit	2 778	1,4	1 113	532
Verkehrsunfall	1 670	0,9	542	220
Häuslicher Unfall	362	0,2	141	53
Sonstiger oder nicht näher bezeichneter Unfall	1 217	0,6	409	206
Anerkannte Kriegs-, Wehrdienst- oder Zivildienstbeschädigung	1 117	0,6	319	208
Allgemeine Krankheit (einschl. Impfschäden)	171 155	88,3	51 905	25 148
Sonstige, mehrere oder ungenügend bezeichnete Ursachen	3 294	1,7	1 030	514
<b>Zusammen</b>	<b>193 884</b>	<b>100</b>	<b>57 383</b>	<b>27 800</b>
				<b>weiblich</b>
Angeborene Behinderung	10 530	5,3	1 965	889
Arbeitsunfall <sup>1)</sup> , Berufskrankheit	511	0,3	227	95
Verkehrsunfall	700	0,4	252	128
Häuslicher Unfall	202	0,1	84	34
Sonstiger oder nicht näher bezeichneter Unfall	515	0,3	205	85
Anerkannte Kriegs-, Wehrdienst- oder Zivildienstbeschädigung	118	0,1	41	15
Allgemeine Krankheit (einschl. Impfschäden)	181 940	92,2	56 180	28 128
Sonstige, mehrere oder ungenügend bezeichnete Ursachen	2 737	1,4	838	414
<b>Zusammen</b>	<b>197 253</b>	<b>100</b>	<b>59 792</b>	<b>29 788</b>
				<b>Insgesamt</b>
Angeborene Behinderung	22 821	5,8	3 889	1 808
Arbeitsunfall <sup>1)</sup> , Berufskrankheit	3 289	0,8	1 340	627
Verkehrsunfall	2 370	0,6	794	348
Häuslicher Unfall	564	0,1	225	87
Sonstiger oder nicht näher bezeichneter Unfall	1 732	0,4	614	291
Anerkannte Kriegs-, Wehrdienst- oder Zivildienstbeschädigung	1 235	0,3	360	223
Allgemeine Krankheit (einschl. Impfschäden)	353 095	90,3	108 085	53 276
Sonstige, mehrere oder ungenügend bezeichnete Ursachen	6 031	1,5	1 868	928
<b>Zusammen</b>	<b>391 137</b>	<b>100</b>	<b>117 175</b>	<b>57 588</b>

1) Einschließlich Wege- und Betriebswegeunfall



Behinderung von ...				Ursache der schwersten Behinderung
70	80	90	100	
948	1 512	371	6 617	Angeborene Behinderung
393	285	108	347	Arbeitsunfall <sup>1)</sup> , Berufskrankheit
219	218	78	393	Verkehrsunfall
41	29	14	84	Häuslicher Unfall
123	104	47	328	Sonstiger oder nicht näher bezeichneter Unfall
174	145	67	204	Anerkannte Kriegs-, Wehrdienst- oder Zivildienstbeschädigung
18 298	21 814	9 274	44 716	Allgemeine Krankheit (einschl. Impfschäden)
411	399	143	797	Sonstige, mehrere oder ungenügend bezeichnete Ursachen
<b>20 607</b>	<b>24 506</b>	<b>10 102</b>	<b>53 486</b>	<b>Zusammen</b>
770	1 215	333	5 358	Angeborene Behinderung
64	44	19	62	Arbeitsunfall <sup>1)</sup> , Berufskrankheit
89	69	37	125	Verkehrsunfall
21	18	11	34	Häuslicher Unfall
57	54	23	91	Sonstiger oder nicht näher bezeichneter Unfall
18	11	11	22	Anerkannte Kriegs-, Wehrdienst- oder Zivildienstbeschädigung
19 280	21 533	10 449	46 370	Allgemeine Krankheit (einschl. Impfschäden)
363	335	132	655	Sonstige, mehrere oder ungenügend bezeichnete Ursachen
<b>20 662</b>	<b>23 279</b>	<b>11 015</b>	<b>52 717</b>	<b>Zusammen</b>
1 718	2 727	704	11 975	Angeborene Behinderung
457	329	127	409	Arbeitsunfall <sup>1)</sup> , Berufskrankheit
308	287	115	518	Verkehrsunfall
62	47	25	118	Häuslicher Unfall
180	158	70	419	Sonstiger oder nicht näher bezeichneter Unfall
192	156	78	226	Anerkannte Kriegs-, Wehrdienst- oder Zivildienstbeschädigung
37 578	43 347	19 723	91 086	Allgemeine Krankheit (einschl. Impfschäden)
774	734	275	1 452	Sonstige, mehrere oder ungenügend bezeichnete Ursachen
<b>41 269</b>	<b>47 785</b>	<b>21 117</b>	<b>106 203</b>	<b>Insgesamt</b>

## 12. Schwerbehinderte Menschen am 31. Dezember 2015 nach Art der schwersten und weiteren Behinderungen

Lfd. Nr.	Art der schwersten Behinderung	Insgesamt	Darunter mit <sup>1)</sup>		Art der	
			einer	zwei	Verlust oder Teilverlust von Gliedmaßen	Funktions-einschränkung von Gliedmaßen
			weiteren Behinderung(en)			
<b>1</b>	<b>Körperliche Behinderungen</b>	<b>250 496</b>	<b>35 095</b>	<b>7 919</b>	<b>155</b>	<b>7 377</b>
2	Verlust oder Teilverlust von Gliedmaßen	4 206	623	141	x	81
3	Funktionseinschränkung von Gliedmaßen	58 438	9 529	2 121	10	x
4	Funktionseinschränkung der Wirbelsäule und des Rumpfes, Deformierung des Brustkorbes	20 841	4 463	1 053	3	1 035
5	Querschnittlähmung	901	50	7	1	-
6	Blindheit und Sehbehinderung	24 781	4 336	1 354	33	1 115
7	Sprach- oder Sprechstörungen, Taubheit, Schwerhörigkeit, Gleichgewichtsstörungen	19 468	2 694	845	14	716
8	Verlust einer Brust oder beider Brüste, Entstellungen u. a.	10 926	975	257	2	309
9	Beeinträchtigung der Funktion von inneren Organen bzw. Organsystemen	110 935	12 425	2 141	92	4 121
<b>10</b>	<b>Geistig-seelische Behinderungen</b>	<b>96 274</b>	<b>9 469</b>	<b>2 009</b>	<b>77</b>	<b>1 637</b>
11	hirnorganische Anfälle	7 212	708	137	4	121
12	hirnorganisches Psychosyndrom, symptomatische Psychosen	40 916	5 165	1 285	54	688
13	Störungen der geistigen Entwicklung	24 917	1 390	160	5	279
14	Psychosen (Schizophrenie, affektive Psychosen), Neurosen, Persönlichkeits- und Verhaltensstörungen	18 552	1 756	351	8	416
15	Suchtkrankheiten	4 677	450	76	6	133
<b>16</b>	<b>Sonstige und ungenügend bezeichnete Behinderungen</b>	<b>44 367</b>	<b>4 085</b>	<b>781</b>	<b>30</b>	<b>1 063</b>
<b>17</b>	<b>Insgesamt</b>	<b>391 137</b>	<b>48 649</b>	<b>10 709</b>	<b>262</b>	<b>10 077</b>

1) Die schwerbehinderten Menschen mit weiteren Behinderungen werden als Person nur einmal gezählt, bei der Aufgliederung nach den weiteren Behinderungsarten wird jede in Frage kommende Behinderungsart nachgewiesen.

weiteren Behinderung							Lfd. Nr.
Funktionseinschränkung der Wirbelsäule des Rumpfes, Deformierung des Brustkorbes	Blindheit und Sehbehinderung	Sprach- oder Sprechstörungen, Taubheit, Schwerhörigkeit, Gleichgewichtsstörungen	Verlust einer Brust oder beider Brüste, Entstellungen u. a.	Beeinträchtigung der Funktion von inneren Organen bzw. Organ-systemen	Querschnittslähmung, zerebrale Störungen, geistig-seelische Behinderungen, Suchtkrankheiten	sonstige und ungenügend bezeichnete Behinderungen	
<b>9 292</b>	<b>2 989</b>	<b>3 360</b>	<b>795</b>	<b>13 157</b>	<b>7 677</b>	<b>6 131</b>	1
87	60	39	5	442	121	70	2
3 561	887	865	296	5 656	1 242	1 254	3
2	437	465	85	2 763	1 135	644	4
10	3	-	1	35	5	9	5
792	x	743	106	2 382	1 282	591	6
676	362	23	72	1 463	652	406	7
299	76	56	-	416	202	129	8
3 865	1 164	1 169	230	x	3 038	3 028	9
<b>2 155</b>	<b>1 676</b>	<b>1 042</b>	<b>233</b>	<b>5 092</b>	<b>10</b>	<b>1 565</b>	10
177	110	70	16	344	2	138	11
1 050	1 007	587	133	3 414	3	799	12
199	365	209	29	421	1	202	13
646	156	152	49	687	1	343	14
83	38	24	6	226	3	83	15
<b>1 069</b>	<b>485</b>	<b>385</b>	<b>96</b>	<b>2 078</b>	<b>441</b>	<b>x</b>	16
<b>12 516</b>	<b>5 150</b>	<b>4 787</b>	<b>1 124</b>	<b>20 327</b>	<b>8 128</b>	<b>7 696</b>	17

### 13. Schwerbehinderte Menschen mit einer und mehreren Behinderungen am 31. Dezember 2015 nach Alter, Geschlecht und Grad der Behinderung

Alter von ... bis unter ... Jahren	Schwer- behinderte Menschen	Grad der Behinderung von ...					
		50 bis 70		80 und 90		100	
		männlich	weiblich	männlich	weiblich	männlich	weiblich
<b>Insgesamt</b>							
unter 15	6 702	1 974	1 275	916	573	1 147	817
15 - 25	7 170	2 246	1 469	866	579	1 179	831
25 - 45	34 312	10 328	8 857	2 659	2 012	6 041	4 415
45 - 60	74 362	22 542	23 805	6 110	4 991	9 772	7 142
60 - 65	47 117	16 078	15 004	4 078	2 883	5 376	3 698
65 und mehr	221 474	52 622	59 832	19 979	23 256	29 971	35 814
<b>Insgesamt</b>	<b>391 137</b>	<b>105 790</b>	<b>110 242</b>	<b>34 608</b>	<b>34 294</b>	<b>53 486</b>	<b>52 717</b>
<b>mit einer Behinderung</b>							
unter 15	6 333	1 895	1 225	869	543	1 052	749
15 - 25	6 818	2 153	1 418	829	549	1 104	765
25 - 45	32 039	9 714	8 312	2 483	1 855	5 609	4 066
45 - 60	65 542	19 828	21 010	5 376	4 406	8 637	6 285
60 - 65	39 768	13 635	12 665	3 443	2 421	4 489	3 115
65 und mehr	181 279	44 821	50 422	16 399	18 419	23 505	27 713
<b>Insgesamt</b>	<b>331 779</b>	<b>92 046</b>	<b>95 052</b>	<b>29 399</b>	<b>28 193</b>	<b>44 396</b>	<b>42 693</b>
<b>mit mehreren Behinderungen</b>							
unter 15	369	79	50	47	30	95	68
15 - 25	352	93	51	37	30	75	66
25 - 45	2 273	614	545	176	157	432	349
45 - 60	8 820	2 714	2 795	734	585	1 135	857
60 - 65	7 349	2 443	2 339	635	462	887	583
65 und mehr	40 195	7 801	9 410	3 580	4 837	6 466	8 101
<b>Insgesamt</b>	<b>59 358</b>	<b>13 744</b>	<b>15 190</b>	<b>5 209</b>	<b>6 101</b>	<b>9 090</b>	<b>10 024</b>

#### 14. Behinderungen der schwerbehinderten Menschen am 31. Dezember 2015 nach Art und Anzahl der einzelnen Behinderungen

Art der Behinderung	Insgesamt	Davon als		
		schwerste	zweitschwerste	drittschwerste
Behinderung				
<b>Körperliche Behinderungen</b>	<b>304 746</b>	<b>250 496</b>	<b>46 113</b>	<b>8 137</b>
Verlust oder Teilverlust von Gliedmaßen	4 468	4 206	245	17
Funktionseinschränkung von Gliedmaßen	68 515	58 438	8 915	1 162
Funktionseinschränkung der Wirbelsäule und des Rumpfes, Deformierung des Brustkorbes	33 357	20 841	10 406	2 110
Querschnittlähmung	908	901	6	1
Blindheit und Sehbehinderung	29 931	24 781	4 323	827
Sprach- oder Sprechstörungen, Taubheit, Schwerhörigkeit, Gleichgewichtsstörungen	24 255	19 468	3 958	829
Verlust einer Brust oder beider Brüste, Entstellungen u. a.	12 050	10 926	1 016	108
Beeinträchtigung der Funktion von inneren Organen bzw. Organsystemen	131 262	110 935	17 244	3 083
<b>Geistig-seelische Behinderungen</b>	<b>104 395</b>	<b>96 274</b>	<b>7 074</b>	<b>1 047</b>
hirnorganische Anfälle	7 886	7 212	601	73
hirnorganisches Psychosyndrom, symptomatische Psychosen	44 222	40 916	2 904	402
Störungen der geistigen Entwicklung	25 442	24 917	494	31
Psychosen (Schizophrenie, affektive Psychosen), Neurosen, Persönlichkeits- und Verhaltensstörungen	21 778	18 552	2 722	504
Suchtkrankheiten	5 067	4 677	353	37
<b>Sonstige und ungenügend bezeichnete Behinderungen</b>	<b>52 063</b>	<b>44 367</b>	<b>6 171</b>	<b>1 525</b>
<b>Insgesamt</b>	<b>461 204</b>	<b>391 137</b>	<b>59 358</b>	<b>10 709</b>

### 15. Behinderungen der schwerbehinderten Menschen am 31. Dezember 2015 nach Art und Ursache

Art der Behinderung	Insgesamt	Anteil in %	Davon		
			Geburt	Arbeitsunfall <sup>1)</sup>	Verkehrsunfall <sup>1)</sup>
<b>Körperliche Behinderungen</b>	<b>304 746</b>	<b>66,1</b>	<b>8 138</b>	<b>3 060</b>	<b>1 829</b>
Verlust oder Teilverlust von Gliedmaßen	4 468	1,0	221	493	314
Funktionseinschränkung von Gliedmaßen	68 515	14,9	3 167	1 629	1 088
Funktionseinschränkung der Wirbelsäule und des Rumpfes, Deformierung des Brustkorbes	33 357	7,2	420	191	99
Querschnittslähmung	908	0,2	82	87	142
Blindheit und Sehbehinderung	29 931	6,5	1 155	163	82
Sprach- oder Sprechstörungen, Taubheit, Schwerhörigkeit, Gleichgewichtsstörungen	24 255	5,3	1 968	239	28
Verlust einer Brust oder beider Brüste, Entstellungen u. a.	12 050	2,6	203	13	8
Beeinträchtigung der Funktion von inneren Organen bzw. Organsystemen	131 262	28,5	922	245	68
<b>Geistig-seelische Behinderungen</b>	<b>104 395</b>	<b>22,6</b>	<b>14 524</b>	<b>383</b>	<b>613</b>
hirnorganische Anfälle	7 886	1,7	599	39	67
hirnorganisches Psychosyndrom, symptomatische Psychosen	44 222	9,6	-	315	524
Störungen der geistigen Entwicklung	25 442	5,5	13 925	13	12
Psychosen (Schizophrenie, affektive Psychosen), Neurosen, Persönlichkeits- und Verhaltensstörungen	21 778	4,7	-	15	10
Suchtkrankheiten	5 067	1,1	-	1	-
<b>Sonstige und ungenügend bezeichnete Behinderungen</b>	<b>52 063</b>	<b>11,3</b>	<b>1 397</b>	<b>334</b>	<b>152</b>
<b>Insgesamt</b>	<b>461 204</b>	<b>100</b>	<b>24 059</b>	<b>3 777</b>	<b>2 594</b>

1) Einschließlich Wege- und Betriebsweegeunfall und Berufskrankheiten

verursacht durch				Art der Behinderung
sonstigen einschl. häus- lichen Unfall	Kriegs-, Wehr- oder Zivil- dienst	allgemeine Krankheit	andere Ursachen	
<b>2 223</b>	<b>1 108</b>	<b>283 937</b>	<b>4 451</b>	<b>Körperliche Behinderungen</b>
261	282	2 780	117	Verlust oder Teilverlust von Gliedmaßen
1 323	547	58 559	2 202	Funktionseinschränkung von Gliedmaßen
170	39	31 867	571	Funktionseinschränkung der Wirbelsäule und des Rumpfes, Deformierung des Brustkorbes
154	2	421	20	Querschnittlähmung
208	91	27 810	422	Blindheit und Sehbehinderung
34	47	21 530	409	Sprach- oder Sprechstörungen, Taubheit, Schwerhörigkeit, Gleichgewichtsstörungen <sup>2)</sup>
9	8	11 775	34	Verlust einer Brust oder beider Brüste, Entstellungen u. a.
64	92	129 195	676	Beeinträchtigung der Funktion von inneren Organen bzw. Organsystemen
<b>334</b>	<b>96</b>	<b>86 379</b>	<b>2 066</b>	<b>Geistig-seelische Behinderungen</b>
32	11	6 955	183	hirnorganische Anfälle
269	59	42 515	540	hirnorganisches Psychosyndrom, symptomatische Psychosen
20	7	10 429	1 036	Störungen der geistigen Entwicklung <sup>3)</sup>
11	19	21 474	249	Psychosen (Schizophrenie, affek- tive Psychosen), Neurosen, Persönlichkeits- und Verhaltens- störungen
2	-	5 006	58	Suchtkrankheiten
<b>216</b>	<b>185</b>	<b>49 162</b>	<b>617</b>	<b>Sonstige und ungenügend be- zeichnete Behinderungen</b>
<b>2 773</b>	<b>1 389</b>	<b>419 478</b>	<b>7 134</b>	<b>Insgesamt</b>

### 16. Schwerbehinderte Menschen am 31. Dezember 2015 nach Kreisfreien Städten und Landkreisen sowie Grad der Behinderung

Kreisfreie Stadt Landkreis Land	Schwerbehinderte Menschen			Grad der
	insgesamt	Anteil in %	je 1 000 Einwohner <sup>1)</sup>	50
Chemnitz, Stadt	25 312	6,5	101,8	7 406
Erzgebirgskreis	36 094	9,2	103,8	10 629
Mittelsachsen	29 660	7,6	94,9	8 887
Vogtlandkreis	24 227	6,2	104,3	7 390
Zwickau	30 054	7,7	92,6	9 114
Dresden, Stadt	46 579	11,9	85,7	13 933
Bautzen	31 804	8,1	103,8	9 467
Görlitz	29 577	7,6	113,8	8 366
Meißen	23 770	6,1	96,9	7 240
Sächsische Schweiz-Osterzgebirge	21 759	5,6	87,9	6 926
Leipzig, Stadt	47 644	12,2	85,0	14 210
Leipzig	25 117	6,4	97,2	7 807
Nordsachsen	19 540	5,0	98,9	5 800
<b>Sachsen</b>	<b>391 137</b>	<b>100</b>	<b>95,8</b>	<b>117 175</b>

1) Bevölkerungsfortschreibung auf Basis der Zensusdaten vom 9. Mai 2011

### 17. Schwerbehinderte Menschen am 31. Dezember 2015 nach Kreisfreien Städten und Landkreisen sowie Geschlecht und Alter

Kreisfreie Stadt Landkreis Land	Insgesamt	Männlich	Weiblich	Alter
				unter 15
Chemnitz, Stadt	25 312	12 142	13 170	415
Erzgebirgskreis	36 094	18 540	17 554	540
Mittelsachsen	29 660	15 064	14 596	463
Vogtlandkreis	24 227	12 408	11 819	309
Zwickau	30 054	14 906	15 148	515
Dresden, Stadt	46 579	21 764	24 815	915
Bautzen	31 804	15 868	15 936	549
Görlitz	29 577	15 033	14 544	494
Meißen	23 770	11 744	12 026	444
Sächsische Schweiz-Osterzgebirge	21 759	11 055	10 704	478
Leipzig, Stadt	47 644	22 385	25 259	874
Leipzig	25 117	12 890	12 227	373
Nordsachsen	19 540	10 085	9 455	333
<b>Sachsen</b>	<b>391 137</b>	<b>193 884</b>	<b>197 253</b>	<b>6 702</b>



Behinderung von ...					Kreisfreie Stadt Landkreis Land
60	70	80	90	100	
3 644	2 538	3 082	1 522	7 120	Chemnitz, Stadt
5 600	3 662	4 188	1 909	10 106	Erzgebirgskreis
4 236	3 062	3 609	1 549	8 317	Mittelsachsen
3 718	2 381	2 787	1 309	6 642	Vogtlandkreis
4 543	3 345	3 685	1 574	7 793	Zwickau
6 744	5 297	5 765	2 602	12 238	Dresden, Stadt
4 441	3 462	3 720	1 534	9 180	Bautzen
4 076	3 170	3 630	1 617	8 718	Görlitz
3 397	2 578	2 872	1 243	6 440	Meißen
3 115	2 339	2 730	1 104	5 545	Sächsische Schweiz-Osterzgebirge
7 410	4 902	6 182	2 851	12 089	Leipzig, Stadt
3 849	2 529	3 117	1 326	6 489	Leipzig
2 815	2 004	2 418	977	5 526	Nordsachsen
<b>57 588</b>	<b>41 269</b>	<b>47 785</b>	<b>21 117</b>	<b>106 203</b>	<b>Sachsen</b>

von ... bis unter ... Jahren					Kreisfreie Stadt Landkreis Land
15 - 25	25 - 45	45 - 60	60 - 65	65 und und mehr	
493	2 242	4 481	2 976	14 705	Chemnitz, Stadt
590	2 860	6 685	5 392	20 027	Erzgebirgskreis
532	2 366	5 649	3 795	16 855	Mittelsachsen
379	1 979	4 793	3 062	13 705	Vogtlandkreis
566	2 647	6 073	3 880	16 373	Zwickau
818	4 418	8 078	4 651	27 699	Dresden, Stadt
591	2 953	6 614	3 901	17 196	Bautzen
557	2 560	5 961	3 637	16 368	Görlitz
519	1 980	4 420	2 877	13 530	Meißen
410	1 851	4 024	2 469	12 527	Sächsische Schweiz-Osterzgebirge
924	4 540	8 342	4 856	28 108	Leipzig, Stadt
418	2 079	5 196	3 210	13 841	Leipzig
373	1 837	4 046	2 411	10 540	Nordsachsen
<b>7 170</b>	<b>34 312</b>	<b>74 362</b>	<b>47 117</b>	<b>221 474</b>	<b>Sachsen</b>

### 18. Schwerbehinderte Menschen am 31. Dezember 2015 nach Kreisfreien Städten und Landkreisen sowie Anzahl der Behinderungen und Ursache der schwersten Behinderung

Lfd. Nr.	Kreisfreie Stadt Landkreis Land	Insgesamt	Mit einer Behinderung	Davon verursacht durch					Mit zwei Behinderungen
				Geburt	Unfall	Kriegs-, Wehr- oder Zivildienst	allgemeine Krankheit	andere Ursachen	
1	Chemnitz, Stadt	25 312	20 488	1 311	404	49	18 243	481	3 545
2	Erzgebirgskreis	36 094	29 923	1 993	753	101	26 361	715	4 886
3	Mittelsachsen	29 660	25 160	1 590	583	81	22 387	519	3 752
4	Vogtlandkreis	24 227	20 278	1 269	456	68	17 977	508	3 208
5	Zwickau	30 054	24 792	1 821	600	60	21 606	705	4 302
6	Dresden, Stadt	46 579	42 646	1 975	633	113	39 461	464	3 382
7	Bautzen	31 804	27 953	1 652	600	98	25 329	274	3 271
8	Görlitz	29 577	24 996	1 735	449	101	22 470	241	3 916
9	Meißen	23 770	20 929	1 063	428	76	19 108	254	2 420
10	Sächsische Schweiz-Osterzgebirge	21 759	19 408	1 048	393	57	17 752	158	2 017
11	Leipzig, Stadt	47 644	38 227	2 602	672	99	34 354	500	7 655
12	Leipzig	25 117	21 099	1 594	560	70	18 578	297	3 299
13	Nordsachsen	19 540	15 880	1 376	394	41	13 877	192	2 996
<b>14</b>	<b>Sachsen</b>	<b>391 137</b>	<b>331 779</b>	<b>21 029</b>	<b>6 925</b>	<b>1 014</b>	<b>297 503</b>	<b>5 308</b>	<b>48 649</b>

### 19. Schwerbehinderte Menschen am 31. Dezember 2015 nach Kreisfreien Städten und Landkreisen sowie Art der schwersten Behinderung

Lfd. Nr.	Kreisfreie Stadt Landkreis Land	Insgesamt	Art der			
			Verlust oder Teilverlust von Gliedmaßen	Funktionseinschränkung von Gliedmaßen	Funktionseinschränkung der Wirbelsäule und des Rumpfes, Deformierung des Brustkorbes	Blindheit und Sehhinderung
1	Chemnitz, Stadt	25 312	207	3 645	1 142	2 180
2	Erzgebirgskreis	36 094	392	6 318	1 774	2 258
3	Mittelsachsen	29 660	353	4 672	1 647	2 110
4	Vogtlandkreis	24 227	300	3 668	1 221	1 508
5	Zwickau	30 054	339	4 748	1 498	2 016
6	Dresden, Stadt	46 579	372	6 878	2 502	2 628
7	Bautzen	31 804	348	4 749	1 776	1 657
8	Görlitz	29 577	321	4 235	1 690	1 545
9	Meißen	23 770	280	3 860	1 549	1 301
10	Sächsische Schweiz-Osterzgebirge	21 759	274	3 380	972	1 191
11	Leipzig, Stadt	47 644	464	5 971	2 850	3 591
12	Leipzig	25 117	334	3 673	1 241	1 613
13	Nordsachsen	19 540	222	2 641	979	1 183
<b>14</b>	<b>Sachsen</b>	<b>391 137</b>	<b>4 206</b>	<b>58 438</b>	<b>20 841</b>	<b>24 781</b>

Davon verursacht durch					Mit drei Behinderungen	Davon verursacht durch					Lfd. Nr.
Geburt	Unfall	Kriegs-, Wehr- oder Zivildienst	allgemeine Krankheit	andere Ursachen		Geburt	Unfall	Kriegs-, Wehr- oder Zivildienst	allgemeine Krankheit	andere Ursachen	
113	61	12	3 291	68	1 279	15	9	2	1 235	18	1
169	106	23	4 491	97	1 285	25	21	2	1 214	23	2
129	76	20	3 478	49	748	11	13	5	708	11	3
118	41	14	2 975	60	741	8	11	3	707	12	4
157	90	13	3 947	95	960	14	12	-	915	19	5
98	43	6	3 212	23	551	17	15	3	514	2	7
97	65	9	3 077	23	580	14	20	5	537	4	8
79	56	8	3 748	25	665	13	8	9	633	2	9
60	30	8	2 309	13	421	11	8	4	396	2	10
60	35	8	1 898	16	334	5	3	4	322	-	11
256	110	24	7 203	62	1 762	36	28	7	1 677	14	13
151	75	20	3 010	43	719	16	17	4	672	10	14
107	59	7	2 797	26	664	13	18	1	626	6	15
<b>1 594</b>	<b>847</b>	<b>172</b>	<b>45 436</b>	<b>600</b>	<b>10 709</b>	<b>198</b>	<b>183</b>	<b>49</b>	<b>10 156</b>	<b>123</b>	<b>17</b>

schwersten Behinderung					Lfd. Nr.
Sprach- oder Sprechstörungen, Taubheit, Schwerhörigkeit, Gleichgewichtsstörungen	Verlust einer oder beider Brüste, Entstellungen u. a.	Beeinträchtigungen der Funktion von inneren Organen bzw. Organsystemen	Querschnittlähmung, zerebrale Störungen, geistig-seelische Behinderungen, Suchtkrankheiten	sonstige und ungenügend bezeichnete Behinderungen	
1 219	1 035	6 917	6 131	2 836	1
1 658	1 079	10 605	8 394	3 616	2
1 445	545	8 460	6 962	3 466	3
1 069	700	7 027	6 156	2 578	4
1 672	807	8 432	7 552	2 990	5
2 833	1 932	12 668	10 996	5 770	7
1 620	744	8 738	8 512	3 660	8
1 353	635	8 072	8 672	3 054	9
1 093	511	6 946	5 680	2 550	10
1 029	570	6 630	5 107	2 606	11
2 566	1 197	13 286	11 501	6 218	13
1 149	900	7 118	6 210	2 879	14
762	271	6 036	5 302	2 144	15
<b>19 468</b>	<b>10 926</b>	<b>110 935</b>	<b>97 175</b>	<b>44 367</b>	<b>17</b>

**Herausgeber:**

Statistisches Landesamt des Freistaates Sachsen

**Redaktion:**

Statistisches Landesamt des Freistaates Sachsen

**Gestaltung und Satz:**

Statistisches Landesamt des Freistaates Sachsen

**Redaktionsschluss:**

November 2016

**Bezug:**

Statistisches Landesamt des Freistaates Sachsen

Hausanschrift: Macherstraße 63, 01917 Kamenz

Telefon: +49 3578 33-1245

Telefax: +49 3578 33-55 1245

E-Mail: [vertrieb@statistik.sachsen.de](mailto:vertrieb@statistik.sachsen.de)

[www.statistik.sachsen.de](http://www.statistik.sachsen.de)

**Verteilerhinweis**

Diese Informationsschrift wird von der Sächsischen Staatsregierung im Rahmen ihrer verfassungsmäßigen Verpflichtung zur Information der Öffentlichkeit herausgegeben. Sie darf weder von politischen Parteien noch von deren Kandidaten oder Helfern zum Zwecke der Wahlwerbung verwendet werden. Dies gilt für alle Wahlen.

Missbräuchlich ist insbesondere die Verteilung auf Wahlveranstaltungen, an Informationsständen der Parteien sowie das Einlegen, Aufdrucken oder Aufkleben parteipolitischer Informationen oder Werbemittel.

Untersagt ist auch die Weitergabe an Dritte zur Verwendung bei der Wahlwerbung.

**Copyright**

Statistisches Landesamt des Freistaates Sachsen, Kamenz, 2016

Vervielfältigung und Verbreitung, auch auszugsweise, mit Quellenangabe gestattet.

ISSN 2195-402X