



# Statistischer Bericht



## Kindertagesbetreuung im Freistaat Sachsen

2016

KV 5 – j/16

# Zeichenerklärung

- Nichts vorhanden (genau Null)
- 0 weniger als die Hälfte von 1 in der letzten besetzten Stelle, jedoch mehr als nichts
- ... Angabe fällt später an
- / Zahlenwert nicht sicher genug
- . Zahlenwert unbekannt oder geheim zu halten
- x Tabellenfach gesperrt, weil Aussage nicht sinnvoll
- () Aussagewert ist eingeschränkt
- p vorläufige Zahl
- r berichtigte Zahl
- s geschätzte Zahl

## Inhalt

	<b>Seite</b>
Vorbemerkungen	4
Erläuterungen	5
 <b>Abbildungen</b>	
Abb. 1 Kindertageseinrichtungen am 1. März 2016 nach Art der Einrichtung	6
Abb. 2 Kinder in Kindertageseinrichtungen am 1. März 2016 nach Art der Einrichtung	6
Abb. 3 Pädagogisches, Leitungs- und Verwaltungspersonal in Kindertageseinrichtungen am 1. März 2016 nach Altersgruppen	6
Abb. 4 Besuchsquoten der Kinder im Alter von 1 bis unter 3 und von 3 bis unter 6 Jahren in Tageseinrichtungen am 1. März 2016 nach Kreisfreien Städten und Landkreisen	7
 <b>Tabellen</b>	
1. Einrichtungen, pädagogisches Personal, Kinder und genehmigte Plätze in Kindertageseinrichtungen 2006 bis 2016 nach Art der Einrichtung	8
2. Einrichtungen, pädagogisches Personal, Kinder und genehmigte Plätze in Kindertageseinrichtungen mit öffentlichen Trägern 2006 bis 2016 nach Art der Einrichtung	10
3. Einrichtungen, pädagogisches Personal, Kinder und genehmigte Plätze in Kindertageseinrichtungen mit freien Trägern 2006 bis 2016 nach Art der Einrichtung	12
4. Kindertageseinrichtungen 2006 bis 2016 nach Anzahl der genehmigten Plätze und Art der Tageseinrichtung	14
5. Kindertageseinrichtungen 2006 bis 2016 nach Anzahl der Gruppen	16
6. Kindertageseinrichtungen 2006 bis 2016 nach Art der Gruppe	16
7. Kinder in Kindertageseinrichtungen 2006 bis 2016 nach Alter und Besuchsquoten	17
8. Kinder in Kindertageseinrichtungen 2006 bis 2016 nach Geschlecht und Migrationshintergrund	18
9. Pädagogisches, Leitungs- und Verwaltungspersonal in Kindertageseinrichtungen 2006 bis 2016 nach Alter und Geschlecht	19
10. Pädagogisches, Leitungs- und Verwaltungspersonal in Kindertageseinrichtungen 2006 bis 2016 nach höchstem Berufsausbildungsabschluss	20
11. Einrichtungen, pädagogisches Personal, Kinder und genehmigte Plätze in Kindertageseinrichtungen am 1. März 2016 nach Art der Einrichtung und Art des Trägers	22
12. Kindertageseinrichtungen am 1. März 2016 nach Art der Tageseinrichtung und Anzahl der genehmigten Plätze	23
13. Kindertageseinrichtungen am 1. März 2016 nach Anzahl und Art der Gruppen	23
14. Kindertageseinrichtungen am 1. März 2016 nach Art der Tageseinrichtung, Öffnungszeiten und Art des Trägers	24
15. Einrichtungen, pädagogisches Personal, Kinder und genehmigte Plätze in Kindertageseinrichtungen am 1. März 2016 nach Kreisfreien Städten und Landkreisen	25
16. Kindertageseinrichtungen und genehmigte Plätze am 1. März 2016 nach Kreisfreien Städten und Landkreisen	26
17. Einrichtungen und Kinder in Kindertageseinrichtungen am 1. März 2016 nach Kreisfreien Städten und Landkreisen sowie Trägerschaft	27

	<b>Seite</b>
18. Kinder in Kindertageseinrichtungen am 1. März 2016 nach Alter und vertraglich vereinbarten Betreuungstagen	28
19. Kinder in Kindertageseinrichtungen am 1. März 2016 nach Alter und vertraglich vereinbarter Betreuungszeit	29
20. Kinder in Kindertageseinrichtungen am 1. März 2016 nach Alter, Geschlecht und Besuchsquoten	30
21. Kinder in Kindertageseinrichtungen am 1. März 2016 nach Kreisfreien Städten und Landkreisen, Alter und Besuchsquoten	31
22. Kinder in Kindertageseinrichtungen am 1. März 2016 nach Alter und in der Einrichtung erhaltenen Hilfen	32
23. Kinder in Kindertageseinrichtungen am 1. März 2016 nach Migrationshintergrund	33
24. Kinder in Kindertageseinrichtungen am 1. März 2016 nach Kreisfreien Städten und Landkreisen, Geschlecht und Migrationshintergrund	34
25. Kinder in Kindertageseinrichtungen am 1. März 2016 nach Alter zu Beginn der Betreuung und Geschlecht	35
26. Kinder in Kindertageseinrichtungen am 1. März 2016 nach Alter und durchschnittlicher Betreuungszeit	35
27. Personal in Kindertageseinrichtungen am 1. März 2016 nach Art der Tageseinrichtung und erstem Arbeitsbereich	36
28. Personal in Kindertageseinrichtungen am 1. März 2016 nach Kreisfreien Städten und Landkreisen und erstem Arbeitsbereich	37
29. Pädagogisches, Leitungs- und Verwaltungspersonal in Kindertageseinrichtungen am 1. März 2016 nach erstem Arbeitsbereich und Stellung im Beruf	38
30. Pädagogisches, Leitungs- und Verwaltungspersonal in Kindertageseinrichtungen am 1. März 2016 nach Arbeitsbereichen	38
31. Pädagogisches Personal in Kindertageseinrichtungen am 1. März 2016 nach Art der Tageseinrichtung und Arbeitsbereichen	39
32. Pädagogisches, Leitungs- und Verwaltungspersonal in Kindertageseinrichtungen am 1. März 2016 nach höchstem Berufsausbildungsabschluss und Alter	40
33. Pädagogisches, Leitungs- und Verwaltungspersonal in Kindertageseinrichtungen am 1. März 2016 nach Kreisfreien Städten und Landkreisen sowie Alter	41
34. Kinder in mit öffentlichen Mitteln geförderter Kindertagespflege 2006 bis 2016 nach ausgewählten Merkmalen	42
35. Kinder in mit öffentlichen Mitteln geförderter Kindertagespflege 2006 bis 2016 nach Alter und Geschlecht	44
36. Personen in mit öffentlichen Mitteln geförderter Kindertagespflege 2006 bis 2016 nach Alter und Geschlecht	45
37. Personen in mit öffentlichen Mitteln geförderter Kindertagespflege 2006 bis 2016 nach ausgewählten Merkmalen	46
38. Kinder in mit öffentlichen Mitteln geförderter Kindertagespflege am 1. März 2016 nach Alter und Geschlecht	48
39. Kinder in mit öffentlichen Mitteln geförderter Kindertagespflege am 1. März 2016 nach Migrationshintergrund	48
40. Personen in mit öffentlichen Mitteln geförderter Kindertagespflege am 1. März 2016 nach verschiedenen Merkmalen und Geschlecht	49
41. Personen und Kinder in mit öffentlichen Mitteln geförderter Kindertagespflege am 1. März 2016 nach Kreisfreien Städten und Landkreisen	50
42. Kinder in Kindertagesbetreuung 2006 bis 2016 nach Alter und Betreuungsquoten	51
43. Kinder in Kindertagesbetreuung am 1. März 2016 nach Kreisfreien Städten und Landkreisen sowie Alter und Betreuungsquoten	52

**Anlagen**

Erhebungsbogen zur Statistik der Kinder- und Jugendhilfe Teil III.1: Kinder und tätige Personen in Tageseinrichtungen am 1. März 2016	53
Erhebungsbogen zur Statistik der Kinder- und Jugendhilfe Teil III.3: Kinder und tätige Personen in öffentlich geförderter Kindertagespflege am 1. März 2016	73

## Vorbemerkungen

Rechtsgrundlage für die Statistiken der Kinder- und Jugendhilfe - Teil III.1: Kinder und tätige Personen in Tageseinrichtungen und Teil III.3: Kinder und tätige Personen in öffentlich geförderter Kindertagespflege sind die Paragraphen 98 bis 103 des Sozialgesetzbuches (SGB) – Achstes Buch (VIII) – Kinder- und Jugendhilfe – in der Fassung der Bekanntmachung vom 11. September 2012 (BGBl. I S. 2022), das zuletzt durch Artikel 2 Absatz 8 des Gesetzes vom 21. Januar 2015 (BGBl. I S. 10) geändert worden ist, in Verbindung mit dem Gesetz über die Statistik für Bundeszwecke (Bundesstatistikgesetz – BStatG) vom 22. Januar 1987 (BGBl. I S. 462, 565), zuletzt geändert durch Artikel 13 des Gesetzes vom 25. Juli 2013 (BGBl. I S. 2749).

### Methodische Hinweise

Im Zuge des gegenwärtig in Deutschland stattfindenden gesellschaftlichen Wandels verändern sich auch die Anforderungen an die Sozialsysteme. Aus diesem Grund wird auch der Kinderbetreuung eine größere Bedeutung beigemessen. Sie ist zentrales familienpolitisches Thema und wird als eine wesentliche Einflussgröße zur Familienplanung angesehen. Damit ist das Angebot an Kindertagesbetreuungsmöglichkeiten verstärkt ins öffentliche Interesse gerückt. Mit dem Gesetz zum qualitätsorientierten und bedarfsgerechten Ausbau der Tagesbetreuung für Kinder (Tagesbetreuungsausbaugesetz – TAG) vom 1. Januar 2005 wurde dieser Problematik vom Gesetzgeber Rechnung getragen. Um mit den Daten der amtlichen Statistik diesen Prozess begleiten zu können, erfolgte am 1. Oktober 2005 mit der Verabschiedung des Gesetzes zur Weiterentwicklung der Kinder- und Jugendhilfe (Kinder- und Jugendhilfweiterentwicklungsgesetz – KICK) eine Ergänzung und Erweiterung der Kinder- und Jugendhilfestatistiken. Wesentliche Änderungen betreffen die Kindertagesbetreuung. Bis zum Inkrafttreten des KICK wurden in der amtlichen Statistik nur Angaben zur Einrichtung, zu den tätigen Personen und Zahl der genehmigten Plätze alle vier Jahre – zuletzt im Jahr 2002 – erfragt. 2006 bis 2008 jährlich zum Stichtag 15. März und ab 2009 zum 1. März werden auch detaillierte Angaben zu den betreuten Kindern und dem entsprechenden Personal in Kindertageseinrichtungen und in der mit öffentlichen Mitteln geförderten Kindertagespflege erhoben.

Die Angaben zu den **Einrichtungen der Kindertagesbetreuung** werden bei den Einrichtungen direkt bzw. den Trägern der Einrichtung erhoben.

Ab 2006 orientiert sich die Bestimmung der Einrichtungsart nach dem tatsächlichen Alter der betreuten Kinder. Bisher erfolgte die Bestimmung der Einrichtungsart nach dem altersbezogenen Betreuungsangebot.

Die integrative bzw. ausschließliche Betreuung behinderter Kinder wird ab Berichtsjahr 2012 über den Anteil der Kinder mit Eingliederungshilfe in der Einrichtung ermittelt. Sobald zumindest ein Kind, aber weniger als 90 Prozent der Kinder Eingliederungshilfe in der Einrichtung erhält

bzw. erhalten, handelt es sich um eine Einrichtung mit integrativer Betreuung behinderter Kinder. Sobald 90 Prozent oder mehr der Kinder Eingliederungshilfe in der Einrichtung erhalten, handelt es sich um eine Einrichtung für behinderte Kinder.

Seit 2012 werden im Fragebogenteil zur Kindertageseinrichtung neu die Öffnungszeiten erhoben.

Von den betreuten Kindern gehen das Geschlecht, das Alter, ab 2013 seit wann das Kind die Einrichtung besucht, der Umfang der Betreuung – ab 2012 die vertraglich vereinbarte Betreuungszeit in Stunden sowie die Zahl der Betreuungstage pro Woche – und Angaben zur Mittagsverpflegung, der Schulbesuch, ein möglicher Migrationshintergrund [ausländische Herkunft mindestens eines Elternteils (nicht Staatsangehörigkeit) bzw. in der Familie vorrangig gesprochene Sprache deutsch oder nicht deutsch] sowie bis 2011 weiterer Förderbedarf gemäß des VIII. bzw. XII. Buches des Sozialgesetzbuches in die Befragung ein. Ab 2012 ist je Kind anzugeben, wenn es einen nachgewiesenen erhöhten Förderbedarf wegen körperlicher und/oder geistiger bzw. drohender oder seelischer Behinderung hat und in der Einrichtung Eingliederungshilfe erhält. 2012 und 2013 hat sich die Zuordnung, ob Kinder eine oder mehrere Eingliederungshilfen wegen körperlicher, geistiger bzw. drohender oder seelischer Behinderung in der Einrichtung erhalten, durch einen gravierenden systematischen Fehler in unseren Datenverarbeitungsprogrammen verschoben. Die Gesamtzahl der Kinder mit einer oder mehreren Eingliederungshilfen ist davon nicht betroffen, aber die Art der Eingliederungshilfe. Beim Personal wird zwischen pädagogischem oder Verwaltungspersonal einerseits sowie technischem und hauswirtschaftlichem Personal andererseits unterschieden. Die berufliche Qualifikation des betreuenden Personals ist ein wichtiges Merkmal, wenn es um die Beurteilung der Qualität der Kinderbetreuung in Tageseinrichtungen geht. So werden neben Angaben zu Alter und Geschlecht auch die Stellung im Beruf, zum Arbeitsbereich (z. B. Erst- oder Zweitkräfte im Gruppendienst) sowie zum Berufsausbildungsabschluss und zum Beschäftigungsumfang (vereinbarte Wochenstunden) erfasst. Die in den Kindertageseinrichtungen tätigen Personen sind oftmals nicht nur in einem Arbeitsbereich tätig. Die Statistik ermöglicht ab dem Jahr 2011 neben dem ersten Arbeitsbereich, der mindestens die Hälfte der vertraglich vereinbarten Wochenarbeitszeit umfasst, auch den zweiten Arbeitsbereich mit den Wochenstunden anzugeben. Auf Grund der Erfassung des zweiten Arbeitsbereiches ist ein direkter Vergleich der Angaben zum Stichtag 1. März 2011 zu den Vorjahresstichtagen nur noch auf Ebene des pädagogischen, Leitungs- und Verwaltungspersonals möglich. Innerhalb des pädagogischen Bereichs ist die Vergleichbarkeit stark eingeschränkt. Für das technische und hauswirtschaftliche Personal wurden nur Angaben zum Geschlecht und zur vereinbarten Wochenarbeitszeit erhoben.

Die Erhebungen über Kinder in **mit öffentlichen Mitteln geförderter Kindertagespflege** sowie die die Kinderta-

gespflege durchführenden Personen, die Tagesmütter und -väter, erfolgt bei den Jugendämtern der Landkreise und Kreisfreien Städte sowie bei denjenigen Gemeinden, die Aufgaben der Kinder- und Jugendhilfe eigenständig wahrnehmen.

2012 bis 2014 hat sich bei den Kindertagespflegepersonen die Zuordnung nach dem (überwiegenden) Ort der Betreuung – in der Wohnung des Kindes/der Kinder, in der eigenen Wohnung, in anderen Räumen – durch einen gravierenden systematischen Fehler in unseren Datenverarbeitungsprogrammen verschoben. Auswertungen nach dem (überwiegenden) Ort der Betreuung sind für diesen Zeitraum also nicht möglich.

Die Berechnung der Besuchs- und Betreuungsquoten erfolgte mit den Bevölkerungszahlen zum Stichtag 31. Dezember des Vorjahres, ab 2012 sind die Fortschreibungsergebnisse auf Basis des Zensus 2011 die Bezugsgrößen und bis 2011 waren die fortgeschriebenen Einwohnerzahlen basierend auf den Registerdaten vom 3. Oktober 1990 die Grundlage.

## Erläuterungen

### Kindertagesbetreuung

Als Kindertagesbetreuung wird die öffentlich organisierte und finanzierte Form der Kinderbetreuung bezeichnet. Sie gehört zur Kinder- und Jugendhilfe. Ihre rechtliche Grundlage findet sie im SGB VIII – Kinder- und Jugendhilfe. Kindertagesbetreuung umfasst die Erziehung, Bildung und Betreuung von Kindern in Tageseinrichtungen (Kindertagesstätten) und in Kindertagespflege.

### Tageseinrichtungen für Kinder

Das sind Einrichtungen, in denen Kinder ganztägig oder für einen Teil des Tages aufgenommen, in Gruppen gefördert sowie pflegerisch und erzieherisch regelmäßig betreut werden, die über entsprechendes Personal verfügen und für die eine Betriebserlaubnis nach § 45 SGB VIII oder eine vergleichbare Genehmigung vorliegt.

### Genehmigte Plätze

Angegeben wird die Zahl der genehmigten Plätze entsprechend der Betriebserlaubnis insgesamt. Dieses Erhebungsmerkmal erlaubt keine Differenzierung nach Art der Plätze bzw. ist nicht die Zahl der tatsächlich belegten Plätze.

### Tätige Personen

Das sind Personen, die in der Einrichtung am Stichtag in einem gültigen Arbeitsverhältnis tätig sind. Ehrenamtlich Tätige und Personen, die auf der Basis von § 16 Abs. 3 SGB II in der Einrichtung tätig sind („1-Euro-Jobs“), sind in dieser Statistik nicht enthalten.

### Mit öffentlichen Mitteln geförderte Kindertagespflege

Sie bezeichnet die zeitweise Betreuung von Kindern bei einer von den Jugendämtern geförderten Tagespflegeper-

son (Tagesmutter oder Tagesvater) in ihrem Haushalt, im Haushalt des Personensorgeberechtigten oder in anderen Räumen. Die Kindertagespflege ist neben der Tagesbetreuung in Kindertageseinrichtungen eine gleichwertige Form der Kindertagesbetreuung.

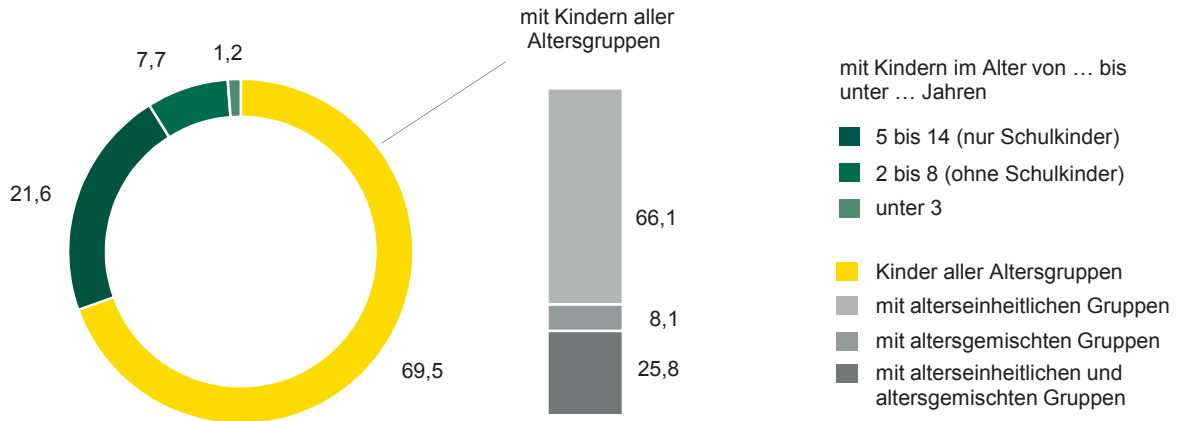
### Besuchsquote

Es ist die Anzahl der betreuten Kinder in den Kindertageseinrichtungen bzw. in der mit öffentlichen Mitteln geförderten Kindertagespflege bezogen auf die Bevölkerung entsprechenden Alters in Prozent. In den früheren Ergebnissen konnte auf Grund des Fehlens der Zahl der betreuten Kinder nur eine so genannte "Platz-Kind-Relation" (Verhältnis der zur Verfügung stehenden Plätze nach Art der Plätze zu den Kindern des Freistaates der entsprechenden Altersgruppe) statistisch ermittelt werden.

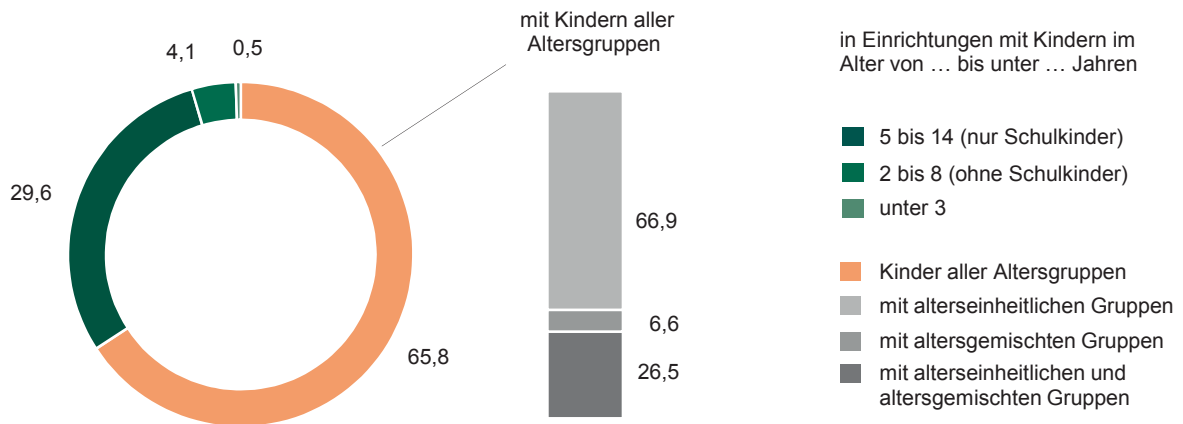
### Betreuungsquote

Es ist die Anzahl der betreuten Kinder in den Kindertageseinrichtungen und in der mit öffentlichen Mitteln geförderten Kindertagespflege bezogen auf die Bevölkerung entsprechenden Alters in Prozent.

**Abb. 1 Kindertageseinrichtungen am 1. März 2016 nach Art der Einrichtung in Prozent**

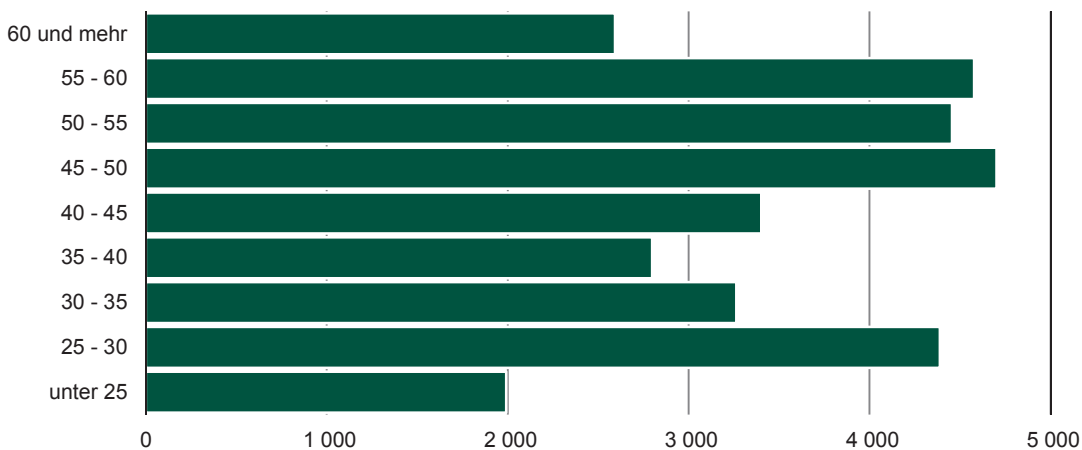


**Abb. 2 Kinder in Kindertageseinrichtungen am 1. März 2016 nach Art der Einrichtung in Prozent**



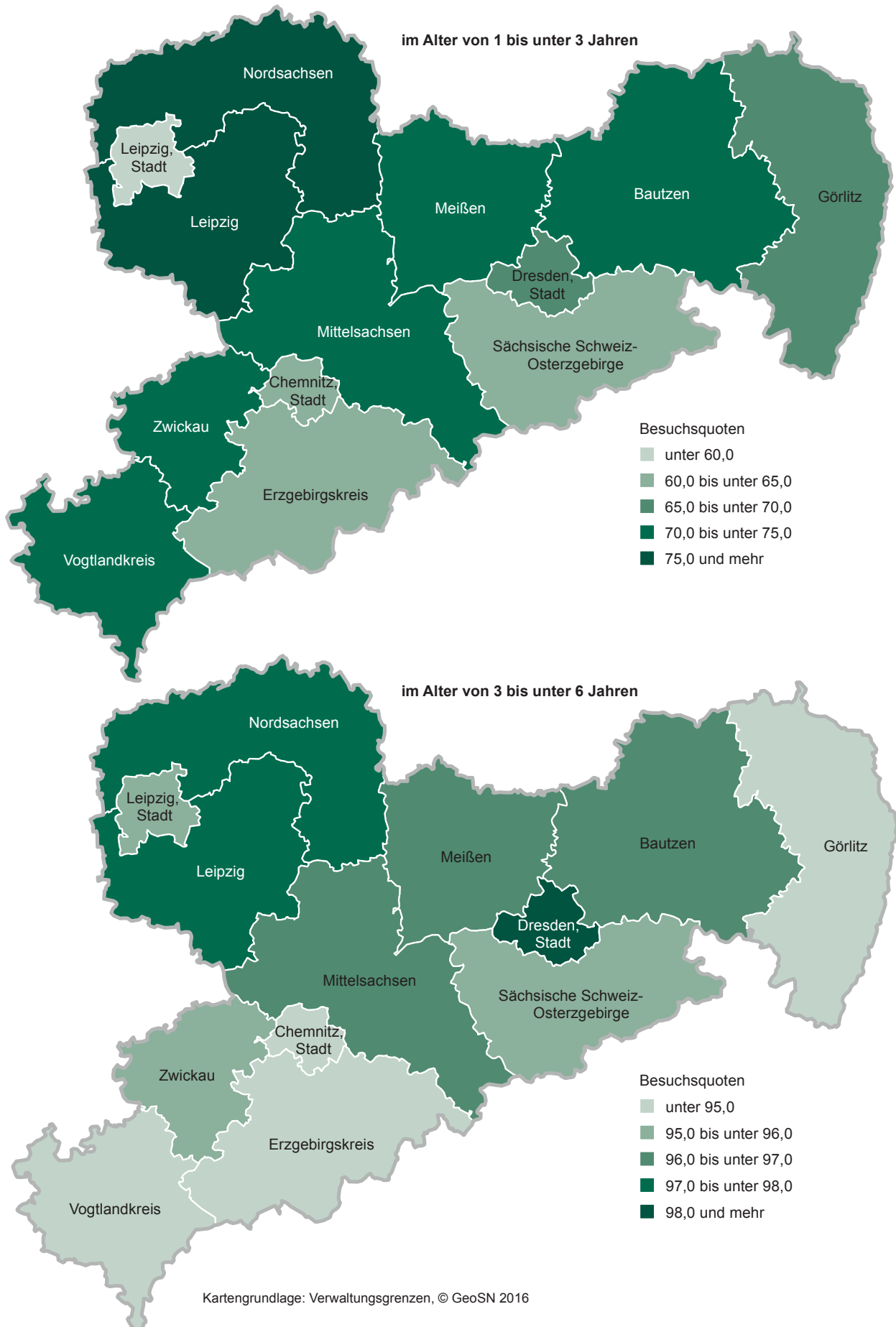
**Abb. 3 Pädagogisches, Leitungs- und Verwaltungspersonal in Kindertageseinrichtungen am 1. März 2016 nach Altersgruppen**

Alter von ... bis unter ... Jahren





**Abb. 4 Besuchsquoten der Kinder im Alter von 1 bis unter 3 und von 3 bis unter 6 Jahren in Tageseinrichtungen am 1. März 2016 nach Kreisfreien Städten und Landkreisen in Prozent**



# 1. Einrichtungen, pädagogisches Personal, Kinder und genehmigte Plätze in Kindertageseinrichtungen 2006 bis 2016 nach Art der Einrichtung

Lfd. Nr.	Art der Tageseinrichtung <sup>1)</sup>	15. März 2006	15. März 2007	15. März 2008	1. März 2009
<b>Tageseinrichtungen</b>					
1	Tageseinrichtungen mit Kindern im Alter unter 3 Jahren	19	20	19	19
2	von 2 bis unter 8 Jahren (ohne Schulkinder)	266	290	255	259
3	von 5 bis unter 14 Jahren (nur Schulkinder)	517	518	553	574
4	mit Kindern aller Altersgruppen	1 820	1 802	1 852	1 861
	davon mit				
5	alterseinheitlichen Gruppen	1 089	1 121	1 109	1 194
6	altersgemischten Gruppen	126	113	115	113
7	alterseinheitlichen und altersgemischten Gruppen	605	568	628	554
<b>8</b>	<b>Insgesamt</b>	<b>2 622</b>	<b>2 630</b>	<b>2 679</b>	<b>2 713</b>
<b>pädagogisches Personal<sup>2)</sup></b>					
9	Tageseinrichtungen mit Kindern im Alter unter 3 Jahren	123	146	143	152
10	von 2 bis unter 8 Jahren (ohne Schulkinder)	1 345	1 535	1 349	1 476
11	von 5 bis unter 14 Jahren (nur Schulkinder)	2 601	2 871	3 316	3 656
12	mit Kindern aller Altersgruppen	15 756	16 089	16 815	17 576
	davon mit				
13	alterseinheitlichen Gruppen	10 050	10 714	10 533	11 650
14	altersgemischten Gruppen	627	517	532	591
15	alterseinheitlichen und altersgemischten Gruppen	5 079	4 858	5 750	5 335
<b>16</b>	<b>Insgesamt</b>	<b>19 825</b>	<b>20 641</b>	<b>21 623</b>	<b>22 860</b>
<b>Kinder</b>					
17	Tageseinrichtungen mit Kindern im Alter unter 3 Jahren	655	797	756	796
18	von 2 bis unter 8 Jahren (ohne Schulkinder)	12 452	14 330	12 112	13 271
19	von 5 bis unter 14 Jahren (nur Schulkinder)	44 640	50 275	57 766	63 687
20	mit Kindern aller Altersgruppen	156 614	159 423	165 103	167 099
	davon mit				
21	alterseinheitlichen Gruppen	102 398	108 871	105 691	112 436
22	altersgemischten Gruppen	5 155	4 209	4 561	5 040
23	alterseinheitlichen und altersgemischten Gruppen	49 061	46 343	54 851	49 623
<b>24</b>	<b>Insgesamt</b>	<b>214 361</b>	<b>224 825</b>	<b>235 737</b>	<b>244 853</b>
<b>genehmigte Plätze</b>					
25	Tageseinrichtungen mit Kindern im Alter unter 3 Jahren	662	798	802	826
26	von 2 bis unter 8 Jahren (ohne Schulkinder)	13 345	15 444	13 287	14 198
27	von 5 bis unter 14 Jahren (nur Schulkinder)	51 122	56 032	64 219	70 299
28	mit Kindern aller Altersgruppen	171 628	174 710	180 679	182 191
	davon mit				
29	alterseinheitlichen Gruppen	112 715	119 342	116 042	123 350
30	altersgemischten Gruppen	5 797	4 714	5 123	5 666
31	alterseinheitlichen und altersgemischten Gruppen	53 116	50 654	59 514	53 175
<b>32</b>	<b>Insgesamt</b>	<b>236 757</b>	<b>246 984</b>	<b>258 987</b>	<b>267 514</b>

1) Die Klassifikation der Einrichtungsarten ist ausschließlich abhängig vom Alter der betreuten Kinder zum Stichtag.

2) ohne freigestellte Einrichtungsleitung, Verwaltung, Hauswirtschaft und Technik

1. März 2010	1. März 2011	1. März 2012	1. März 2013	1. März 2014	1. März 2015	1. März 2016	Lfd. Nr.
<b>Tageseinrichtungen</b>							
20	28	25	27	36	36	35	1
244	242	246	248	231	222	225	2
584	594	599	610	612	621	634	3
1 886	1 916	1 930	1 930	1 981	2 015	2 034	4
1 236	1 252	1 302	1 304	1 267	1 304	1 344	5
103	109	111	109	138	146	165	6
547	555	517	517	576	565	525	7
<b>2 734</b>	<b>2 780</b>	<b>2 800</b>	<b>2 815</b>	<b>2 860</b>	<b>2 894</b>	<b>2 928</b>	<b>8</b>
<b>pädagogisches Personal<sup>2)</sup></b>							
149	222	208	218	277	277	277	9
1 397	1 432	1 553	1 578	1 470	1 416	1 520	10
3 903	4 039	4 263	4 480	4 627	4 833	5 089	11
18 866	19 229	20 132	20 947	22 025	22 489	23 211	12
12 684	13 124	13 824	14 305	14 094	14 438	15 275	13
558	629	810	873	1 207	1 303	1 577	14
5 624	5 476	5 498	5 769	6 724	6 748	6 359	15
<b>24 315</b>	<b>24 922</b>	<b>26 156</b>	<b>27 223</b>	<b>28 399</b>	<b>29 015</b>	<b>30 097</b>	<b>16</b>
<b>Kinder</b>							
772	1 103	1 058	1 036	1 339	1 395	1 359	17
11 788	12 260	12 939	13 065	11 687	11 538	12 216	18
67 504	70 447	73 473	76 862	79 518	83 118	87 681	19
172 794	175 225	179 253	181 823	189 089	192 233	194 914	20
118 027	121 544	125 331	126 453	123 007	125 799	130 308	21
4 695	5 454	6 760	7 045	9 775	10 835	12 928	22
50 072	48 227	47 162	48 325	56 307	55 599	51 678	23
<b>252 858</b>	<b>259 035</b>	<b>266 723</b>	<b>272 786</b>	<b>281 633</b>	<b>288 284</b>	<b>296 170</b>	<b>24</b>
<b>genehmigte Plätze</b>							
809	1 158	1 105	1 088	1 512	1 490	1 526	25
12 560	13 211	13 968	13 986	12 548	12 555	13 321	26
74 431	79 347	83 168	87 062	90 780	95 162	100 250	27
188 493	193 196	197 900	200 701	209 967	215 833	217 814	28
129 173	134 901	139 654	140 762	137 841	142 415	146 843	29
5 167	5 991	7 339	7 733	10 938	12 278	14 443	30
54 153	52 304	50 907	52 206	61 188	61 140	56 528	31
<b>276 293</b>	<b>286 912</b>	<b>296 141</b>	<b>302 837</b>	<b>314 807</b>	<b>325 040</b>	<b>332 911</b>	<b>32</b>

## 2. Einrichtungen, pädagogisches Personal, Kinder und genehmigte Plätze in Kindertageseinrichtungen mit öffentlichen Trägern 2006 bis 2016 nach Art der Einrichtung

Lfd. Nr.	Art der Tageseinrichtung <sup>1)</sup>	15. März 2006	15. März 2007	15. März 2008	1. März 2009
<b>Tageseinrichtungen</b>					
1	Tageseinrichtungen mit Kindern im Alter unter 3 Jahren	12	10	9	8
2	von 2 bis unter 8 Jahren (ohne Schulkinder)	123	124	99	103
3	von 5 bis unter 14 Jahren (nur Schulkinder)	382	365	376	385
4	mit Kindern aller Altersgruppen	848	794	789	781
	davon mit				
5	alterseinheitlichen Gruppen	511	523	488	520
6	altersgemischten Gruppen	61	51	51	48
7	alterseinheitlichen und altersgemischten Gruppen	276	220	250	213
<b>8</b>	<b>Insgesamt</b>	<b>1 365</b>	<b>1 293</b>	<b>1 273</b>	<b>1 277</b>
<b>pädagogisches Personal<sup>2)</sup></b>					
9	Tageseinrichtungen mit Kindern im Alter unter 3 Jahren	91	78	67	71
10	von 2 bis unter 8 Jahren (ohne Schulkinder)	584	596	465	545
11	von 5 bis unter 14 Jahren (nur Schulkinder)	1 955	2 050	2 277	2 502
12	mit Kindern aller Altersgruppen	6 817	6 570	6 664	6 856
	davon mit				
13	alterseinheitlichen Gruppen	4 454	4 733	4 358	4 860
14	altersgemischten Gruppen	267	199	221	193
15	alterseinheitlichen und altersgemischten Gruppen	2 096	1 638	2 085	1 803
<b>16</b>	<b>Insgesamt</b>	<b>9 447</b>	<b>9 294</b>	<b>9 473</b>	<b>9 974</b>
<b>Kinder</b>					
17	Tageseinrichtungen mit Kindern im Alter unter 3 Jahren	486	413	340	342
18	von 2 bis unter 8 Jahren (ohne Schulkinder)	5 728	5 933	4 579	5 385
19	von 5 bis unter 14 Jahren (nur Schulkinder)	33 956	36 571	40 803	44 399
20	mit Kindern aller Altersgruppen	68 178	66 504	67 581	67 383
	davon mit				
21	alterseinheitlichen Gruppen	45 292	48 636	44 795	47 795
22	altersgemischten Gruppen	2 422	1 933	2 333	1 893
23	alterseinheitlichen und altersgemischten Gruppen	20 464	15 935	20 453	17 695
<b>24</b>	<b>Insgesamt</b>	<b>108 348</b>	<b>109 421</b>	<b>113 303</b>	<b>117 509</b>
<b>genehmigte Plätze</b>					
25	Tageseinrichtungen mit Kindern im Alter unter 3 Jahren	491	414	357	347
26	von 2 bis unter 8 Jahren (ohne Schulkinder)	6 342	6 591	5 274	5 901
27	von 5 bis unter 14 Jahren (nur Schulkinder)	39 265	40 935	45 640	49 236
28	mit Kindern aller Altersgruppen	76 400	74 087	74 542	74 136
	davon mit				
29	alterseinheitlichen Gruppen	50 974	54 268	49 419	52 695
30	altersgemischten Gruppen	2 806	2 225	2 649	2 304
31	alterseinheitlichen und altersgemischten Gruppen	22 620	17 594	22 474	19 137
<b>32</b>	<b>Insgesamt</b>	<b>122 498</b>	<b>122 027</b>	<b>125 813</b>	<b>129 620</b>

1) Die Klassifikation der Einrichtungsarten ist ausschließlich abhängig vom Alter der betreuten Kinder zum Stichtag.

2) ohne freigestellte Einrichtungsleitung, Verwaltung, Hauswirtschaft und Technik

1. März 2010	1. März 2011	1. März 2012	1. März 2013	1. März 2014	1. März 2015	1. März 2016	Lfd. Nr.
<b>Tageseinrichtungen</b>							
8	13	11	10	16	14	14	1
90	93	93	98	82	81	82	2
374	376	372	380	379	379	379	3
771	768	755	743	768	777	784	4
508	516	530	521	501	529	530	5
42	47	44	40	60	62	65	6
221	205	181	182	207	186	189	7
<b>1 243</b>	<b>1 250</b>	<b>1 231</b>	<b>1 231</b>	<b>1 245</b>	<b>1 251</b>	<b>1 259</b>	<b>8</b>
<b>pädagogisches Personal<sup>2)</sup></b>							
60	109	97	81	127	113	117	9
481	519	598	627	546	495	565	10
2 577	2 618	2 762	2 924	2 984	3 131	3 259	11
7 196	7 173	7 428	7 574	8 078	8 306	8 616	12
4 786	5 025	5 350	5 286	5 199	5 512	5 716	13
198	261	313	286	557	600	681	14
2 212	1 887	1 765	2 002	2 322	2 194	2 219	15
<b>10 314</b>	<b>10 419</b>	<b>10 885</b>	<b>11 206</b>	<b>11 735</b>	<b>12 045</b>	<b>12 557</b>	<b>16</b>
<b>Kinder</b>							
272	516	461	376	582	562	551	17
4 505	4 876	5 233	5 527	4 600	4 429	4 729	18
45 501	47 060	48 914	51 461	52 762	55 350	57 667	19
67 713	67 565	67 978	67 273	71 265	72 270	73 506	20
45 315	47 756	49 255	47 212	46 434	49 226	49 594	21
2 086	2 395	2 873	2 344	4 517	4 904	5 566	22
20 312	17 414	15 850	17 717	20 314	18 140	18 346	23
<b>117 991</b>	<b>120 017</b>	<b>122 586</b>	<b>124 637</b>	<b>129 209</b>	<b>132 611</b>	<b>136 453</b>	<b>24</b>
<b>genehmigte Plätze</b>							
299	534	477	380	657	593	586	25
4 882	5 409	5 786	6 028	5 082	4 973	5 364	26
50 115	53 156	55 610	58 328	60 577	63 755	66 307	27
74 812	75 707	76 383	75 518	80 189	82 539	83 550	28
50 158	53 779	55 740	53 528	52 552	56 365	56 796	29
2 392	2 681	3 142	2 601	5 172	5 724	6 391	30
22 262	19 247	17 501	19 389	22 465	20 450	20 363	31
<b>130 108</b>	<b>134 806</b>	<b>138 256</b>	<b>140 254</b>	<b>146 505</b>	<b>151 860</b>	<b>155 807</b>	<b>32</b>

### 3. Einrichtungen, pädagogisches Personal, Kinder und genehmigte Plätze in Kindertageseinrichtungen mit freien Trägern 2006 bis 2016 nach Art der Einrichtung

Lfd. Nr.	Art der Tageseinrichtung <sup>1)</sup>	15. März 2006	15. März 2007	15. März 2008	1. März 2009
<b>Tageseinrichtungen</b>					
1	Tageseinrichtungen mit Kindern im Alter unter 3 Jahren	7	10	10	11
2	von 2 bis unter 8 Jahren (ohne Schulkinder)	143	166	156	156
3	von 5 bis unter 14 Jahren (nur Schulkinder)	135	153	177	189
4	mit Kindern aller Altersgruppen	972	1 008	1 063	1 080
	davon mit				
5	alterseinheitlichen Gruppen	578	598	621	674
6	altersgemischten Gruppen	65	62	64	65
7	alterseinheitlichen und altersgemischten Gruppen	329	348	378	341
<b>8</b>	<b>Insgesamt</b>	<b>1 257</b>	<b>1 337</b>	<b>1 406</b>	<b>1 436</b>
<b>pädagogisches Personal<sup>2)</sup></b>					
9	Tageseinrichtungen mit Kindern im Alter unter 3 Jahren	32	68	76	81
10	von 2 bis unter 8 Jahren (ohne Schulkinder)	761	939	884	931
11	von 5 bis unter 14 Jahren (nur Schulkinder)	646	821	1 039	1 154
12	mit Kindern aller Altersgruppen	8 939	9 519	10 151	10 720
	davon mit				
13	alterseinheitlichen Gruppen	5 596	5 981	6 175	6 790
14	altersgemischten Gruppen	360	318	311	398
15	alterseinheitlichen und altersgemischten Gruppen	2 983	3 220	3 665	3 532
<b>16</b>	<b>Insgesamt</b>	<b>10 378</b>	<b>11 347</b>	<b>12 150</b>	<b>12 886</b>
<b>Kinder</b>					
17	Tageseinrichtungen mit Kindern im Alter unter 3 Jahren	169	384	416	454
18	von 2 bis unter 8 Jahren (ohne Schulkinder)	6 724	8 397	7 533	7 886
19	von 5 bis unter 14 Jahren (nur Schulkinder)	10 684	13 704	16 963	19 288
20	mit Kindern aller Altersgruppen	88 436	92 919	97 522	99 716
	davon mit				
21	alterseinheitlichen Gruppen	57 106	60 235	60 896	64 641
22	altersgemischten Gruppen	2 733	2 276	2 228	3 147
23	alterseinheitlichen und altersgemischten Gruppen	28 597	30 408	34 398	31 928
<b>24</b>	<b>Insgesamt</b>	<b>106 013</b>	<b>115 404</b>	<b>122 434</b>	<b>127 344</b>
<b>genehmigte Plätze</b>					
25	Tageseinrichtungen mit Kindern im Alter unter 3 Jahren	171	384	445	479
26	von 2 bis unter 8 Jahren (ohne Schulkinder)	7 003	8 853	8 013	8 297
27	von 5 bis unter 14 Jahren (nur Schulkinder)	11 857	15 097	18 579	21 063
28	mit Kindern aller Altersgruppen	95 228	100 623	106 137	108 055
	davon mit				
29	alterseinheitlichen Gruppen	61 741	65 074	66 623	70 655
30	altersgemischten Gruppen	2 991	2 489	2 474	3 362
31	alterseinheitlichen und altersgemischten Gruppen	30 496	33 060	37 040	34 038
<b>32</b>	<b>Insgesamt</b>	<b>114 259</b>	<b>124 957</b>	<b>133 174</b>	<b>137 894</b>

1) Die Klassifikation der Einrichtungsarten ist ausschließlich abhängig vom Alter der betreuten Kinder zum Stichtag.

2) ohne freigestellte Einrichtungsleitung, Verwaltung, Hauswirtschaft und Technik

1. März 2010	1. März 2011	1. März 2012	1. März 2013	1. März 2014	1. März 2015	1. März 2016	Lfd. Nr.
<b>Tageseinrichtungen</b>							
12	15	14	17	20	22	21	1
154	149	153	150	149	141	143	2
210	218	227	230	233	242	255	3
1 115	1 148	1 175	1 187	1 213	1 238	1 250	4
728	736	772	783	766	775	814	5
61	62	67	69	78	84	100	6
326	350	336	335	369	379	336	7
<b>1 491</b>	<b>1 530</b>	<b>1 569</b>	<b>1 584</b>	<b>1 615</b>	<b>1 643</b>	<b>1 669</b>	<b>8</b>
<b>pädagogisches Personal<sup>2)</sup></b>							
89	113	111	137	150	164	160	9
916	913	955	951	924	921	955	10
1 326	1 421	1 501	1 556	1 643	1 702	1 830	11
11 670	12 056	12 704	13 373	13 947	14 183	14 595	12
7 898	8 099	8 474	9 019	8 895	8 926	9 559	13
360	368	497	587	650	703	896	14
3 412	3 589	3 733	3 767	4 402	4 554	4 140	15
<b>14 001</b>	<b>14 503</b>	<b>15 271</b>	<b>16 017</b>	<b>16 664</b>	<b>16 970</b>	<b>17 540</b>	<b>16</b>
<b>Kinder</b>							
500	587	597	660	757	833	808	17
7 283	7 384	7 706	7 538	7 087	7 109	7 487	18
22 003	23 387	24 559	25 401	26 756	27 768	30 014	19
105 081	107 660	111 275	114 550	117 824	119 963	121 408	20
72 712	73 788	76 076	79 241	76 573	76 573	80 714	21
2 609	3 059	3 887	4 701	5 258	5 931	7 362	22
29 760	30 813	31 312	30 608	35 993	37 459	33 332	23
<b>134 867</b>	<b>139 018</b>	<b>144 137</b>	<b>148 149</b>	<b>152 424</b>	<b>155 673</b>	<b>159 717</b>	<b>24</b>
<b>genehmigte Plätze</b>							
510	624	628	708	855	897	940	25
7 678	7 802	8 182	7 958	7 466	7 582	7 957	26
24 316	26 191	27 558	28 734	30 203	31 407	33 943	27
113 681	117 489	121 517	125 183	129 778	133 294	134 264	28
79 015	81 122	83 914	87 234	85 289	86 050	90 047	29
2 775	3 310	4 197	5 132	5 766	6 554	8 052	30
31 891	33 057	33 406	32 817	38 723	40 690	36 165	31
<b>146 185</b>	<b>152 106</b>	<b>157 885</b>	<b>162 583</b>	<b>168 302</b>	<b>173 180</b>	<b>177 104</b>	<b>32</b>

#### 4. Kindertageseinrichtungen 2006 bis 2016 nach Anzahl der genehmigten Plätze und Art der Tageseinrichtung<sup>1)</sup>

Jahr	Insgesamt	Davon mit ... genehmigten Plätzen					
		bis 25	26 bis 50	51 bis 75	76 bis 100	101 bis 125	126 und mehr
<b>Insgesamt</b>							
15. März 2006	2 622	132	504	620	485	347	534
15. März 2007	2 630	121	485	601	473	338	612
15. März 2008	2 679	120	473	609	467	347	663
1. März 2009	2 713	106	465	604	488	347	703
1. März 2010	2 734	104	454	586	491	347	752
1. März 2011	2 780	107	435	602	488	355	793
1. März 2012	2 800	99	411	609	497	350	834
1. März 2013	2 815	99	404	615	485	349	863
1. März 2014	2 860	104	404	583	508	347	914
1. März 2015	2 894	99	397	576	511	355	956
1. März 2016	2 928	99	397	566	521	369	976
<b>Tageseinrichtungen mit Kindern im Alter unter 3 Jahren</b>							
15. März 2006	19	7	6	6	-	-	-
15. März 2007	20	6	7	6	1	-	-
15. März 2008	19	4	8	6	1	-	-
1. März 2009	19	5	6	7	1	-	-
1. März 2010	20	7	7	4	2	-	-
1. März 2011	28	8	10	9	1	-	-
1. März 2012	25	6	9	9	1	-	-
1. März 2013	27	8	11	7	1	-	-
1. März 2014	36	10	15	8	3	-	-
1. März 2015	36	9	16	9	2	-	-
1. März 2016	35	9	12	12	2	-	-
<b>Tageseinrichtungen mit Kindern im Alter von 2 bis unter 8 Jahren (ohne Schulkinder)</b>							
15. März 2006	266	44	104	77	29	7	5
15. März 2007	290	46	103	86	34	14	7
15. März 2008	255	42	101	64	29	13	6
1. März 2009	259	37	98	65	38	15	6
1. März 2010	244	35	101	66	29	9	4
1. März 2011	242	33	95	66	30	12	6
1. März 2012	246	35	86	70	34	11	10
1. März 2013	248	34	87	69	39	11	8
1. März 2014	231	42	81	57	35	6	10
1. März 2015	222	34	71	59	45	6	7
1. März 2016	225	33	71	58	41	12	10

1) Die Klassifikation der Einrichtungsarten ist ausschließlich abhängig vom Alter der betreuten Kinder zum Stichtag.



Noch: 4. Kindertageseinrichtungen 2006 bis 2016 nach Anzahl der genehmigten Plätze und Art der Tageseinrichtung<sup>1)</sup>

Jahr	Insgesamt	Davon mit ... genehmigten Plätzen					
		bis 25	26 bis 50	51 bis 75	76 bis 100	101 bis 125	126 und mehr
<b>Tageseinrichtungen mit Kindern im Alter von 5 bis unter 14 Jahren (nur Schulkinder)</b>							
15. März 2006	517	17	76	114	112	66	132
15. März 2007	518	12	68	103	100	67	168
15. März 2008	553	11	66	103	100	71	202
1. März 2009	574	5	66	95	106	68	234
1. März 2010	584	5	62	90	102	73	252
1. März 2011	594	7	51	92	97	73	274
1. März 2012	599	5	47	86	98	73	290
1. März 2013	610	7	41	82	99	78	303
1. März 2014	612	5	44	73	108	68	314
1. März 2015	621	5	44	69	103	71	329
1. März 2016	634	5	41	71	101	74	342
<b>Tageseinrichtungen mit Kindern aller Altersgruppen</b>							
15. März 2006	1 820	64	318	423	344	274	397
15. März 2007	1 802	57	307	406	338	257	437
15. März 2008	1 852	63	298	436	337	263	455
1. März 2009	1 861	59	295	437	343	264	463
1. März 2010	1 886	57	284	426	358	265	496
1. März 2011	1 916	59	279	435	360	270	513
1. März 2012	1 930	53	269	444	364	266	534
1. März 2013	1 930	50	265	457	346	260	552
1. März 2014	1 981	47	264	445	362	273	590
1. März 2015	2 015	51	266	439	361	278	620
1. März 2016	2 034	52	273	425	377	283	624

1) Die Klassifikation der Einrichtungsarten ist ausschließlich abhängig vom Alter der betreuten Kinder zum Stichtag.

## 5. Kindertageseinrichtungen 2006 bis 2016 nach Anzahl der Gruppen

Jahr	Insgesamt	Davon mit ... Gruppen						ohne Gruppenstruktur
		1	2	3	4	5	6 und mehr	
15. März 2006	2 622	96	255	395	472	353	825	226
15. März 2007	2 630	94	235	363	473	364	875	226
15. März 2008	2 679	78	243	356	477	362	919	244
1. März 2009	2 713	70	237	335	491	353	971	256
1. März 2010	2 734	59	220	337	495	355	1 000	268
1. März 2011	2 780	60	225	324	513	354	1 023	281
1. März 2012	2 800	50	218	330	516	356	1 056	274
1. März 2013	2 815	47	218	328	498	373	1 065	286
1. März 2014	2 860	46	216	320	497	371	1 071	339
1. März 2015	2 894	48	213	310	507	356	1 106	354
1. März 2016	2 928	40	207	303	489	371	1 114	404

## 6. Kindertageseinrichtungen 2006 bis 2016 nach Art der Gruppe

Jahr	Insgesamt	Davon mit Gruppen mit Kindern im Alter						Anzahl der Gruppen insgesamt <sup>1)</sup>
		unter 3 Jahren	von 2 bis unter 8 Jahren (ohne Schulkinder)	von 5 bis unter 14 Jahren (nur Schulkinder)	mit Kindern aller Altersgruppen			
					zusammen	darunter		
			unter 8 Jahren (ohne Schulkinder)	von 2 bis unter 14 Jahren				
15. März 2006	2 622	19	266	517	1 820	70	25	12 105
15. März 2007	2 630	20	290	518	1 802	68	19	12 507
15. März 2008	2 679	19	255	553	1 852	78	16	12 966
1. März 2009	2 713	19	259	574	1 861	68	15	13 330
1. März 2010	2 734	20	244	584	1 886	64	15	13 718
1. März 2011	2 780	28	242	594	1 916	73	14	13 935
1. März 2012	2 800	25	246	599	1 930	80	9	14 292
1. März 2013	2 815	27	248	610	1 930	84	10	14 530
1. März 2014	2 860	36	231	612	1 981	103	10	14 708
1. März 2015	2 894	36	222	621	2 015	113	9	14 948
1. März 2016	2 928	35	225	634	2 034	127	9	14 908

1) in Einrichtungen mit fester Gruppenstruktur

7. Kinder in Kindertageseinrichtungen 2006 bis 2016 nach Alter und Besuchsquoten<sup>1)</sup>

Jahr	Insgesamt	Im Alter von ... bis unter ... Jahren				
		unter 3	darunter 1 - 3	3 - 6	6 - 11	11 - 14
<b>Insgesamt</b>						
15. März 2006	214 361	30 632	29 671	88 884	93 423	1 422
15. März 2007	224 825	31 182	30 275	89 185	102 945	1 513
15. März 2008	235 737	32 644	31 638	91 134	110 198	1 761
1. März 2009	244 853	35 929	34 997	92 229	114 953	1 742
1. März 2010	252 858	38 593	37 725	92 858	119 554	1 853
1. März 2011	259 035	40 220	39 340	93 788	122 984	2 043
1. März 2012	266 723	42 408	41 473	96 483	125 536	2 296
1. März 2013	272 786	42 909	42 058	98 412	129 058	2 407
1. März 2014	281 633	45 207	44 332	100 176	133 922	2 328
1. März 2015	288 284	46 867	46 016	101 434	137 435	2 548
1. März 2016	296 170	48 462	47 603	103 172	141 733	2 803
<b>männlich</b>						
15. März 2006	110 122	15 803	15 306	45 427	48 025	867
15. März 2007	115 605	16 158	15 693	45 457	53 064	926
15. März 2008	121 192	16 881	16 379	46 578	56 711	1 022
1. März 2009	125 525	18 535	18 020	47 150	58 808	1 032
1. März 2010	129 545	19 930	19 473	47 448	61 061	1 106
1. März 2011	132 895	20 861	20 417	48 033	62 794	1 207
1. März 2012	136 697	21 822	21 352	49 517	64 024	1 334
1. März 2013	140 062	21 940	21 508	50 669	66 066	1 387
1. März 2014	144 778	23 237	22 781	51 429	68 758	1 354
1. März 2015	148 080	24 129	23 707	52 084	70 386	1 481
1. März 2016	152 043	24 988	24 554	52 821	72 679	1 555
<b>weiblich</b>						
15. März 2006	104 239	14 829	14 365	43 457	45 398	555
15. März 2007	109 220	15 024	14 582	43 728	49 881	587
15. März 2008	114 545	15 763	15 259	44 556	53 487	739
1. März 2009	119 328	17 394	16 977	45 079	56 145	710
1. März 2010	123 313	18 663	18 252	45 410	58 493	747
1. März 2011	126 140	19 359	18 923	45 755	60 190	836
1. März 2012	130 026	20 586	20 121	46 966	61 512	962
1. März 2013	132 724	20 969	20 550	47 743	62 992	1 020
1. März 2014	136 855	21 970	21 551	48 747	65 164	974
1. März 2015	140 204	22 738	22 309	49 350	67 049	1 067
1. März 2016	144 127	23 474	23 049	50 351	69 054	1 248
<b>Besuchsquote</b>						
15. März 2006	52,9	31,3	45,4	92,6	67,2	2,0
15. März 2007	54,6	31,7	45,9	93,6	69,8	2,1
15. März 2008	56,0	33,0	48,6	94,4	72,5	2,4
1. März 2009	56,8	35,7	52,7	94,7	74,3	2,2
1. März 2010	57,4	37,7	55,2	95,0	76,1	2,2
1. März 2011	57,6	38,7	57,2	95,0	77,1	2,3
1. März 2012	59,0	41,1	60,2	96,4	79,3	2,5
1. März 2013	59,4	41,2	60,5	96,2	80,8	2,6
1. März 2014	60,5	43,2	63,5	96,1	82,3	2,5
1. März 2015	61,0	43,9	65,0	96,5	82,5	2,7
1. März 2016	60,9	44,0	65,0	95,3	82,8	2,9

1) Anzahl der betreuten Kinder je 100 Kinder der gleichen Altersgruppe zum Stichtag 31. Dezember des Vorjahres, ab 2012 Bezugsgröße Fortschreibungsergebnis auf Basis des Zensus 2011 und bis 2011 auf Grundlage der fortgeschriebenen Einwohnerzahl basierend auf den Registerdaten vom 3. Oktober 1990

## 8. Kinder in Kindertageseinrichtungen 2006 bis 2016 nach Geschlecht und Migrationshintergrund

Jahr	Insgesamt	Männlich	Weiblich	Und zwar mit	
				ausländischem Herkunftsland mindestens eines Elternteiles	überwiegend gesprochene Sprache nicht deutsch
<b>Insgesamt</b>					
15. März 2006	214 361	110 122	104 239	11 688	6 226
15. März 2007	224 825	115 605	109 220	12 461	6 201
15. März 2008	235 737	121 192	114 545	13 567	6 647
1. März 2009	244 853	125 525	119 328	13 910	7 070
1. März 2010	252 858	129 545	123 313	14 778	7 448
1. März 2011	259 035	132 895	126 140	15 588	8 065
1. März 2012	266 723	136 697	130 026	16 464	8 455
1. März 2013	272 786	140 062	132 724	17 241	9 038
1. März 2014	281 633	144 778	136 855	18 534	9 115
1. März 2015	288 284	148 080	140 204	20 263	11 349
1. März 2016	296 170	152 043	144 127	23 179	13 395
<b>Nichtschulkinder</b>					
15. März 2006	139 269	71 744	67 525	7 553	4 102
15. März 2007	141 535	72 884	68 651	7 877	4 145
15. März 2008	144 601	74 423	70 178	8 494	4 342
1. März 2009	149 236	76 732	72 504	8 689	4 540
1. März 2010	153 782	79 078	74 704	9 060	4 732
1. März 2011	156 715	80 839	75 876	9 418	5 002
1. März 2012	161 139	83 066	78 073	9 829	5 155
1. März 2013	164 363	84 743	79 620	9 942	5 375
1. März 2014	169 712	87 673	82 039	10 720	5 456
1. März 2015	173 084	89 376	83 708	11 810	6 935
1. März 2016	176 824	91 353	85 471	13 730	8 277
<b>Schulkinder</b>					
15. März 2006	75 092	38 378	36 714	4 135	2 124
15. März 2007	83 290	42 721	40 569	4 584	2 056
15. März 2008	91 136	46 769	44 367	5 073	2 305
1. März 2009	95 617	48 793	46 824	5 221	2 530
1. März 2010	99 076	50 467	48 609	5 718	2 716
1. März 2011	102 320	52 056	50 264	6 170	3 063
1. März 2012	105 584	53 631	51 953	6 635	3 300
1. März 2013	108 423	55 319	53 104	7 299	3 663
1. März 2014	111 921	57 105	54 816	7 814	3 659
1. März 2015	115 200	58 704	56 496	8 453	4 414
1. März 2016	119 346	60 690	58 656	9 449	5 118

## 9. Pädagogisches, Leitungs- und Verwaltungspersonal in Kindertageseinrichtungen 2006 bis 2016 nach Alter und Geschlecht

Jahr	Ins-gesamt	Alter von ... bis unter ... Jahren									Durchschnittsalter
		unter 25	25 - 30	30 - 35	35 - 40	40 - 45	45 - 50	50 - 55	55 - 60	60 und mehr	
<b>Insgesamt</b>											
15. März 2006	21 158	851	874	1 592	3 263	3 640	4 224	3 855	2 387	472	44,4
15. März 2007	22 004	940	1 031	1 557	3 217	3 789	4 210	4 166	2 659	435	44,5
15. März 2008	23 040	1 112	1 190	1 536	3 114	4 105	4 141	4 462	2 880	500	44,6
1. März 2009	24 331	1 430	1 435	1 492	3 100	4 256	4 182	4 668	3 187	581	44,4
1. März 2010	25 856	1 785	1 741	1 605	3 049	4 389	4 239	4 765	3 553	730	44,1
1. März 2011	26 791	1 965	2 053	1 805	2 728	4 372	4 342	4 711	3 954	861	44,1
1. März 2012	28 111	2 160	2 574	2 030	2 563	4 337	4 554	4 635	4 244	1 014	43,9
1. März 2013	29 095	2 277	3 058	2 286	2 465	4 146	4 702	4 495	4 453	1 213	43,6
1. März 2014	30 275	2 262	3 573	2 592	2 389	3 991	4 779	4 437	4 637	1 615	43,6
1. März 2015	30 990	2 068	3 952	2 878	2 497	3 738	4 762	4 338	4 655	2 102	43,6
1. März 2016	32 173	1 992	4 389	3 264	2 798	3 402	4 702	4 456	4 577	2 593	43,6
<b>männlich</b>											
15. März 2006	351	67	84	65	53	34	19	12	7	10	33,6
15. März 2007	413	82	103	73	61	40	21	12	12	9	33,4
15. März 2008	519	108	123	106	56	64	21	15	17	9	33,3
1. März 2009	647	135	151	125	88	73	33	20	9	13	33,2
1. März 2010	872	193	178	180	117	87	52	38	16	11	33,3
1. März 2011	1 029	170	222	219	150	112	69	43	28	16	34,5
1. März 2012	1 254	209	265	265	176	148	87	54	31	19	34,5
1. März 2013	1 492	254	327	308	221	168	104	54	33	23	34,2
1. März 2014	1 723	272	374	356	280	192	119	69	38	23	34,4
1. März 2015	1 943	291	462	383	342	202	130	76	38	19	34,0
1. März 2016	2 211	303	572	439	375	219	150	89	46	18	34,1
<b>weiblich</b>											
15. März 2006	20 807	784	790	1 527	3 210	3 606	4 205	3 843	2 380	462	44,6
15. März 2007	21 591	858	928	1 484	3 156	3 749	4 189	4 154	2 647	426	44,7
15. März 2008	22 521	1 004	1 067	1 430	3 058	4 041	4 120	4 447	2 863	491	44,8
1. März 2009	23 684	1 295	1 284	1 367	3 012	4 183	4 149	4 648	3 178	568	44,7
1. März 2010	24 984	1 592	1 563	1 425	2 932	4 302	4 187	4 727	3 537	719	44,5
1. März 2011	25 762	1 795	1 831	1 586	2 578	4 260	4 273	4 668	3 926	845	44,5
1. März 2012	26 857	1 951	2 309	1 765	2 387	4 189	4 467	4 581	4 213	995	44,3
1. März 2013	27 603	2 023	2 731	1 978	2 244	3 978	4 598	4 441	4 420	1 190	44,1
1. März 2014	28 552	1 990	3 199	2 236	2 109	3 799	4 660	4 368	4 599	1 592	44,1
1. März 2015	29 047	1 777	3 490	2 495	2 155	3 536	4 632	4 262	4 617	2 083	44,3
1. März 2016	29 962	1 689	3 817	2 825	2 423	3 183	4 552	4 367	4 531	2 575	44,3

### 10. Pädagogisches, Leitungs- und Verwaltungspersonal in Kindertageseinrichtungen 2006 bis 2016 nach höchstem Berufsausbildungsabschluss

Lfd. Nr.	Höchster Berufsausbildungsabschluss	15. März 2006	15. März 2007	15. März 2008	1. März 2009
1	Dipl.-Sozialpädagogen, -Sozialarbeiter <sup>1)</sup>	380	582	673	905
2	Dipl.-Pädagogen, -Sozialpädagogen, -Erziehungswissenschaftler <sup>2)</sup>	168	194	267	278
3	Dipl.-Heilpädagogen <sup>1)</sup>	57	75	85	87
4	Staatlich anerkannte Kindheitspäda- gogen (Master/Bachelor) <sup>3)</sup>	.	.	.	.
5	Erzieher	18 170	18 800	19 447	20 119
6	Heilpädagogen (Fachschule)	446	458	485	521
7	Kinderpfleger	194	216	186	171
8	Assistenten im Sozialwesen <sup>4)</sup>	9	14	19	34
9	Sonstige soziale/sozial- pädagogische Kurzausbildung	50	51	56	50
10	Sonstige Sozial- und Erziehungsberufe	483	535	608	762
11	(Fach-)Kinderkrankenschwestern/ -pfleger, Krankenschwestern/-pfleger	104	95	99	96
12	Sonstige Gesundheitsdienstberufe	39	41	52	72
13	Lehrer	124	110	114	110
14	Anderer Hochschulabschluss	58	65	83	99
15	Verwaltungs- und Büroberufe	141	130	144	163
16	Hauswirtschaftsleiter, Wirtschaftler, Öko- trophologen, (Fach-)Hauswirtschaftler	11	9	12	12
17	Sonstiger Berufsausbildungsabschluss	238	254	283	338
18	Praktikanten im Anerkennungsjahr	171	48	37	75
19	Noch in Berufsausbildung	58	82	93	131
20	Ohne abgeschlossene Berufsausbildung	257	245	297	308
<b>21</b>	<b>Insgesamt</b>	<b>21 158</b>	<b>22 004</b>	<b>23 040</b>	<b>24 331</b>

1) Fachhochschule oder vergleichbarer Abschluss

2) Universität oder vergleichbarer Abschluss

3) ab 2012

4) Sozialassistenten, Sozialbetreuer, Sozialpflegeassistenten, sozialpädagogische Assistenten

1. März 2010	1. März 2011	1. März 2012	1. März 2013	1. März 2014	1. März 2015	1. März 2016	Lfd. Nr.
1 143	1 400	1 559	1 687	1 761	1 900	1 987	1
322	326	326	368	370	393	451	2
120	99	118	121	134	150	193	3
.	.	58	103	198	280	400	4
20 844	21 439	22 207	22 786	24 292	24 794	25 568	5
573	556	532	527	559	552	615	6
197	145	150	133	112	83	84	7
61	73	94	77	56	54	50	8
49	66	48	54	66	45	45	9
848	862	812	773	669	706	705	10
102	102	95	91	78	61	60	11
78	83	105	104	106	106	82	12
90	112	143	159	121	134	136	13
131	143	174	212	201	190	171	14
159	162	185	180	152	167	166	15
21	18	16	12	7	6	7	16
460	479	658	593	364	364	349	17
63	64	81	64	43	36	47	18
230	275	348	633	653	579	624	19
365	387	402	418	333	390	433	20
<b>25 856</b>	<b>26 791</b>	<b>28 111</b>	<b>29 095</b>	<b>30 275</b>	<b>30 990</b>	<b>32 173</b>	<b>21</b>

### 11. Einrichtungen, pädagogisches Personal, Kinder und genehmigte Plätze in Kindertageseinrichtungen am 1. März 2016 nach Art der Einrichtung und Art des Trägers

Art der Tageseinrichtung <sup>1)</sup>	Insgesamt	Öffentliche Träger	Freie Träger
<b>Tageseinrichtungen</b>			
Tageseinrichtungen mit Kindern im Alter unter 3 Jahren	35	14	21
von 2 bis unter 8 Jahren (ohne Schulkinder)	225	82	143
von 5 bis unter 14 Jahren (nur Schulkinder)	634	379	255
mit Kindern aller Altersgruppen	2 034	784	1 250
davon mit			
alterseinheitlichen Gruppen	1 344	530	814
altersgemischten Gruppen	165	65	100
alterseinheitlichen und altersgemischten Gruppen	525	189	336
<b>Insgesamt</b>	<b>2 928</b>	<b>1 259</b>	<b>1 669</b>
<b>pädagogisches Personal<sup>2)</sup></b>			
Tageseinrichtungen mit Kindern im Alter unter 3 Jahren	277	117	160
von 2 bis unter 8 Jahren (ohne Schulkinder)	1 520	565	955
von 5 bis unter 14 Jahren (nur Schulkinder)	5 089	3 259	1 830
mit Kindern aller Altersgruppen	23 211	8 616	14 595
davon mit			
alterseinheitlichen Gruppen	15 275	5 716	9 559
altersgemischten Gruppen	1 577	681	896
alterseinheitlichen und altersgemischten Gruppen	6 359	2 219	4 140
<b>Insgesamt</b>	<b>30 097</b>	<b>12 557</b>	<b>17 540</b>
<b>Kinder</b>			
Tageseinrichtungen mit Kindern im Alter unter 3 Jahren	1 359	551	808
von 2 bis unter 8 Jahren (ohne Schulkinder)	12 216	4 729	7 487
von 5 bis unter 14 Jahren (nur Schulkinder)	87 681	57 667	30 014
mit Kindern aller Altersgruppen	194 914	73 506	121 408
davon mit			
alterseinheitlichen Gruppen	130 308	49 594	80 714
altersgemischten Gruppen	12 928	5 566	7 362
alterseinheitlichen und altersgemischten Gruppen	51 678	18 346	33 332
<b>Insgesamt</b>	<b>296 170</b>	<b>136 453</b>	<b>159 717</b>
<b>genehmigte Plätze</b>			
Tageseinrichtungen mit Kindern im Alter unter 3 Jahren	1 526	586	940
von 2 bis unter 8 Jahren (ohne Schulkinder)	13 321	5 364	7 957
von 5 bis unter 14 Jahren (nur Schulkinder)	100 250	66 307	33 943
mit Kindern aller Altersgruppen	217 814	83 550	134 264
davon mit			
alterseinheitlichen Gruppen	146 843	56 796	90 047
altersgemischten Gruppen	14 443	6 391	8 052
alterseinheitlichen und altersgemischten Gruppen	56 528	20 363	36 165
<b>Insgesamt</b>	<b>332 911</b>	<b>155 807</b>	<b>177 104</b>

1) Die Klassifikation der Einrichtungsarten ist ausschließlich abhängig vom Alter der betreuten Kinder zum Stichtag.

2) ohne freigestellte Einrichtungsleitung, Verwaltung, Hauswirtschaft und Technik



## 12. Kindertageseinrichtungen am 1. März 2016 nach Art der Tageseinrichtung und Anzahl der genehmigten Plätze

Art der Tageseinrichtung	Ins- gesamt	Davon mit ... genehmigten Plätzen					
		bis 25	26 bis 50	51 bis 75	76 bis 100	101 bis 125	126 und mehr
Tageseinrichtungen mit Kindern im Alter <sup>1)</sup>							
unter 3 Jahren	35	9	12	12	2	-	-
von 2 bis unter 8 Jahren (ohne Schulkinder)	225	33	71	58	41	12	10
von 5 bis unter 14 Jahren (nur Schulkinder)	634	5	41	71	101	74	342
mit Kindern aller Altersgruppen	2 034	52	273	425	377	283	624
davon mit							
alterseinheitlichen Gruppen	1 344	16	150	296	275	200	407
altersgemischten Gruppen	165	27	34	20	20	20	44
alterseinheitlichen und -gemischten Gruppen	525	9	89	109	82	63	173
<b>Insgesamt</b>	<b>2 928</b>	<b>99</b>	<b>397</b>	<b>566</b>	<b>521</b>	<b>369</b>	<b>976</b>
und zwar:							
Tageseinrichtungen mit integrativer Betreuung <sup>2)</sup>	1 137	6	67	180	232	170	482
Tageseinrichtungen für behinderte Kinder <sup>2)</sup>	17	9	5	2	1	-	-
Tageseinrichtungen für Kinder von Betriebsangehörigen	25	2	3	5	5	2	8
Tageseinrichtungen von Elterninitiativen	96	10	22	21	12	14	17

1) Die Klassifikation der Einrichtungsarten ist ausschließlich abhängig vom Alter der betreuten Kinder zum Stichtag.

2) Erhält bzw. erhalten mindestens ein Kind, aber weniger als 90 % der Kinder Eingliederungshilfe in der Einrichtung, ist es eine Einrichtung mit integrativer Betreuung behinderter Kinder. Erhalten 90 % oder mehr der Kinder Eingliederungshilfe in der Einrichtung, ist es eine Einrichtung für behinderte Kinder.

## 13. Kindertageseinrichtungen am 1. März 2016 nach Anzahl und Art der Gruppen

Anzahl der Gruppen	Ins- gesamt	Davon mit Gruppen mit Kindern im Alter <sup>1)</sup>					
		unter 3 Jahren	von 2 bis unter 8 Jahren (ohne Schul- kinder)	von 5 bis unter 14 Jahren (nur Schul- kinder)	mit Kindern aller Altersgruppen		
					zusammen	darunter	
				unter 8 Jahren (ohne Schul- kinder)		von 2 bis unter 14 Jahren	
1	40	4	18	8	10	10	-
2	207	5	42	20	140	2	-
3	303	6	47	30	220	-	-
4	489	13	41	96	339	1	-
5	371	5	20	41	305	-	-
6 und mehr	1 114	-	26	216	872	1	-
ohne Gruppenstruktur	404	2	31	223	148	113	9
<b>Insgesamt</b>	<b>2 928</b>	<b>35</b>	<b>225</b>	<b>634</b>	<b>2 034</b>	<b>127</b>	<b>9</b>
Anzahl der Gruppen insgesamt <sup>2)</sup>	14 908	109	687	2 688	11 424	24	-

1) Die Klassifikation der Gruppen ist ausschließlich abhängig vom Alter der betreuten Kinder zum Stichtag.

2) in Einrichtungen mit fester Gruppenstruktur

### 14. Kindertageseinrichtungen am 1. März 2016 nach Art der Tageseinrichtung, Öffnungszeiten und Art des Trägers

Art der Tageseinrichtung	Ins- gesamt	Und zwar mit						
		Beginn der Öffnungszeiten von... bis... Uhr			Ende der Öffnungszeiten von... bis... Uhr			Öffnungszeit beginnt später als 7.30 Uhr und endet vor 16.30 Uhr
		vor 7.00	7.00 bis 7.30	später als 7.30	vor 16.30	16.30 bis 18.00	später als 18.00	
<b>Insgesamt</b>								
Tageseinrichtungen mit Kindern im Alter <sup>1)</sup>								
unter 3 Jahren	35	27	6	2	3	32	-	2
von 2 bis unter 8 Jahren (ohne Schulkinder)	225	156	59	10	48	177	-	9
von 5 bis unter 14 Jahren (nur Schulkinder)	634	538	34	62	80	552	2	34
mit Kindern aller Altersgruppen	2 034	1 901	107	26	139	1 847	48	22
davon mit								
alterseinheitlichen Gruppen	1 344	1 274	54	16	84	1 234	26	14
altersgemischten Gruppen	165	143	20	2	14	145	6	1
alterseinheitlichen und -gemischten Gruppen	525	484	33	8	41	468	16	7
<b>Insgesamt</b>	<b>2 928</b>	<b>2 622</b>	<b>206</b>	<b>100</b>	<b>270</b>	<b>2 608</b>	<b>50</b>	<b>67</b>
und zwar:								
Tageseinrichtungen mit integrativer Betreuung <sup>2)</sup>	1 137	1 053	70	14	63	1 047	27	9
Tageseinrichtungen für behinderte Kinder <sup>2)</sup>	17	14	2	1	6	11	-	-
Tageseinrichtungen für Kinder von Betriebsangehörigen	25	21	4	-	-	22	3	-
Tageseinrichtungen von Elterninitiativen	96	59	33	4	15	80	1	4
<b>öffentliche Träger</b>								
Tageseinrichtungen mit Kindern im Alter <sup>1)</sup>								
unter 3 Jahren	14	12	1	1	1	13	-	1
von 2 bis unter 8 Jahren (ohne Schulkinder)	82	71	8	3	18	64	-	2
von 5 bis unter 14 Jahren (nur Schulkinder)	379	351	2	26	44	334	1	16
mit Kindern aller Altersgruppen	784	768	6	10	60	709	15	9
davon mit								
alterseinheitlichen Gruppen	530	524	2	4	33	488	9	4
altersgemischten Gruppen	65	64	1	-	7	57	1	-
alterseinheitlichen und -gemischten Gruppen	189	180	3	6	20	164	5	5
<b>Insgesamt</b>	<b>1 259</b>	<b>1 202</b>	<b>17</b>	<b>40</b>	<b>123</b>	<b>1 120</b>	<b>16</b>	<b>28</b>
<b>freie Träger</b>								
Tageseinrichtungen mit Kindern im Alter <sup>1)</sup>								
unter 3 Jahren	21	15	5	1	2	19	-	1
von 2 bis unter 8 Jahren (ohne Schulkinder)	143	85	51	7	30	113	-	7
von 5 bis unter 14 Jahren (nur Schulkinder)	255	187	32	36	36	218	1	18
mit Kindern aller Altersgruppen	1250	1133	101	16	79	1138	33	13
davon mit								
alterseinheitlichen Gruppen	814	750	52	12	51	746	17	10
altersgemischten Gruppen	100	79	19	2	7	88	5	1
alterseinheitlichen und -gemischten Gruppen	336	304	30	2	21	304	11	2
<b>Insgesamt</b>	<b>1669</b>	<b>1420</b>	<b>189</b>	<b>60</b>	<b>147</b>	<b>1488</b>	<b>34</b>	<b>39</b>

1) Die Klassifikation der Einrichtungsarten ist ausschließlich abhängig vom Alter der betreuten Kinder zum Stichtag.

2) Erhält bzw. erhalten mindestens ein Kind, aber weniger als 90 % der Kinder Eingliederungshilfe in der Einrichtung, ist es eine Einrichtung mit integrativer Betreuung behinderter Kinder. Erhalten 90 % oder mehr der Kinder Eingliederungshilfe in der Einrichtung, ist es eine Einrichtung für behinderte Kinder.

### 15. Einrichtungen, pädagogisches Personal, Kinder und genehmigte Plätze in Kindertageseinrichtungen am 1. März 2016 nach Kreisfreien Städten und Landkreisen

Kreisfreie Stadt Landkreis Land	Tages- einrichtungen	Pädagogisches Personal <sup>1)</sup>	Kinder	Genehmigte Plätze
Chemnitz, Stadt	143	1 661	17 034	18 121
Erzgebirgskreis	241	2 252	22 510	26 231
Mittelsachsen	244	2 275	21 948	25 083
Vogtlandkreis	174	1 422	13 982	15 907
Zwickau	205	2 156	20 970	24 230
Dresden, Stadt	388	4 995	47 077	53 643
Bautzen	234	2 243	22 385	25 166
Görlitz	217	1 778	16 998	19 477
Meißen	178	1 837	18 401	20 494
Sächsische Schweiz- Osterzgebirge	200	1 781	18 449	20 486
Leipzig, Stadt	323	4 352	42 909	46 469
Leipzig	212	1 907	19 449	21 837
Nordsachsen	169	1 438	14 058	15 767
<b>Sachsen</b>	<b>2 928</b>	<b>30 097</b>	<b>296 170</b>	<b>332 911</b>

1) ohne freigestellte Einrichtungsleitung, Verwaltung, Hauswirtschaft und Technik

### 16. Kindertageseinrichtungen und genehmigte Plätze am 1. März 2016 nach Kreisfreien Städten und Landkreisen

Kreisfreie Stadt Landkreis Land	Tageseinrichtungen				Genehmigte Plätze
	ins- gesamt	davon mit Kindern im Alter <sup>1)</sup>			
		unter 3 und von 2 bis unter 8 Jahren (ohne Schulkinder)	von 5 bis unter 14 Jahren (nur Schulkinder)	mit Kindern aller Altersgruppen	
Chemnitz, Stadt	143	7	39	97	18 121
Erzgebirgskreis	241	19	47	175	26 231
Mittelsachsen	244	13	50	181	25 083
Vogtlandkreis	174	10	40	124	15 907
Zwickau	205	11	33	161	24 230
Dresden, Stadt	388	77	89	222	53 643
Bautzen	234	12	51	171	25 166
Görlitz	217	15	48	154	19 477
Meißen	178	15	46	117	20 494
Sächsische Schweiz- Osterzgebirge	200	27	39	134	20 486
Leipzig, Stadt	323	37	76	210	46 469
Leipzig	212	14	44	154	21 837
Nordsachsen	169	3	32	134	15 767
<b>Sachsen</b>	<b>2 928</b>	<b>260</b>	<b>634</b>	<b>2 034</b>	<b>332 911</b>

1) Die Klassifikation der Einrichtungsarten ist ausschließlich abhängig vom Alter der betreuten Kinder zum Stichtag.

**17. Einrichtungen und Kinder in Kindertageseinrichtungen am 1. März 2016 nach  
Kreisfreien Städten und Landkreisen sowie Trägerschaft**

Kreisfreie Stadt Landkreis Land	Tageseinrichtungen			Kinder		
	insgesamt	davon		insgesamt	davon	
		öffentliche Träger	freie Träger		öffentliche Träger	freie Träger
Chemnitz, Stadt	143	70	73	17 034	8 946	8 088
Erzgebirgskreis	241	102	139	22 510	9 433	13 077
Mittelsachsen	244	108	136	21 948	9 608	12 340
Vogtlandkreis	174	100	74	13 982	7 731	6 251
Zwickau	205	64	141	20 970	7 384	13 586
Dresden, Stadt	388	178	210	47 077	25 213	21 864
Bautzen	234	84	150	22 385	7 661	14 724
Görlitz	217	87	130	16 998	7 534	9 464
Meißen	178	69	109	18 401	7 421	10 980
Sächsische Schweiz- Osterzgebirge	200	90	110	18 449	8 759	9 690
Leipzig, Stadt	323	111	212	42 909	19 618	23 291
Leipzig	212	96	116	19 449	9 518	9 931
Nordsachsen	169	100	69	14 058	7 627	6 431
<b>Sachsen</b>	<b>2 928</b>	<b>1 259</b>	<b>1 669</b>	<b>296 170</b>	<b>136 453</b>	<b>159 717</b>

**18. Kinder in Kindertageseinrichtungen am 1. März 2016 nach Alter und vertraglich vereinbarten Betreuungstagen**

Merkmal	Ins- gesamt	Und zwar							Betreuung findet (auch) am Wochenende statt
		Betreuungstage pro Woche							
		1	2	3	4	5	6	7	
Nichtschulkinder	176 824	1	9	8	61	176 742	3	-	25
Alter von ... bis unter ... Jahren									
unter 1	859	-	-	-	2	857	-	-	-
1 - 2	20 476	-	-	2	2	20 471	1	-	4
2 - 3	27 127	-	2	1	9	27 115	-	-	6
3 - 4	33 619	-	2	-	13	33 604	-	-	5
4 - 5	34 440	-	-	2	12	34 425	1	-	4
5 - 6	35 099	-	1	1	14	35 082	1	-	5
6 - 7	24 470	1	4	2	8	24 455	-	-	1
7 und älter	734	-	-	-	1	733	-	-	-
Schulkinder	119 346	12	32	63	144	119 095	-	-	3
Alter von ... bis unter ... Jahren									
5 - 6	14	-	-	-	-	14	-	-	-
6 - 7	9 114	-	-	-	9	9 105	-	-	-
7 - 8	30 981	3	7	14	24	30 933	-	-	-
8 - 9	30 659	2	11	14	35	30 597	-	-	3
9 - 10	27 460	3	8	21	37	27 391	-	-	-
10 - 11	18 315	4	6	13	37	18 255	-	-	-
11 - 12	2 328	-	-	-	1	2 327	-	-	-
12 - 13	423	-	-	1	1	421	-	-	-
13 - 14	52	-	-	-	-	52	-	-	-
<b>Insgesamt</b>	<b>296 170</b>	<b>13</b>	<b>41</b>	<b>71</b>	<b>205</b>	<b>295 837</b>	<b>3</b>	<b>-</b>	<b>28</b>

**19. Kinder in Kindertageseinrichtungen am 1. März 2016 nach Alter und vertraglich vereinbarter Betreuungszeit**

Merkmal	Ins- gesamt	Davon in Stunden pro Woche					Betreuung wird über Mittag unter- brochen	Mit Mittags- verpflegung
		bis 25	26 bis 35	36 bis 39	40 bis 44	45 und mehr		
Nichtschulkinder	176 824	5 099	22 568	5 608	14 822	128 727	-	174 813
Alter von ... bis unter ... Jahren								
unter 1	859	160	175	25	49	450	-	831
1 - 2	20 476	837	2 877	621	1 968	14 173	-	20 312
2 - 3	27 127	780	3 599	914	2 421	19 413	-	26 889
3 - 4	33 619	871	4 420	1 134	2 859	24 335	-	33 256
4 - 5	34 440	822	4 272	1 083	2 849	25 414	-	34 034
5 - 6	35 099	906	4 247	1 067	2 773	26 106	-	34 645
6 - 7	24 470	694	2 884	741	1 841	18 310	-	24 123
7 und älter	734	29	94	23	62	526	-	723
Schulkinder	119 346	73 066	45 950	33	233	64	-	94 614
Alter von ... bis unter ... Jahren								
5 - 6	14	6	7	-	-	1	-	11
6 - 7	9 114	5 055	4 014	13	27	5	-	7 428
7 - 8	30 981	17 690	13 184	18	66	23	-	24 878
8 - 9	30 659	18 454	12 125	-	60	20	-	24 343
9 - 10	27 460	17 644	9 774	2	29	11	-	21 517
10 - 11	18 315	12 225	6 056	-	30	4	-	14 336
11 - 12	2 328	1 662	660	-	6	-	-	1 749
12 - 13	423	290	118	-	15	-	-	311
13 - 14	52	40	12	-	-	-	-	41
<b>Insgesamt</b>	<b>296 170</b>	<b>78 165</b>	<b>68 518</b>	<b>5 641</b>	<b>15 055</b>	<b>128 791</b>	<b>-</b>	<b>269 427</b>

## 20. Kinder in Kindertageseinrichtungen am 1. März 2016 nach Alter, Geschlecht und Besuchsquoten

Alter von ... bis unter ... Jahren	Insgesamt	Männlich	Weiblich	Besuchsquote <sup>1)</sup>
unter 1	859	434	425	2,3
1 - 2	20 476	10 485	9 991	55,3
2 - 3	27 127	14 069	13 058	75,0
<b>Zusammen</b>	<b>48 462</b>	<b>24 988</b>	<b>23 474</b>	<b>44,0</b>
darunter 1 - 3	47 603	24 554	23 049	65,0
3 - 4	33 619	17 200	16 419	92,7
4 - 5	34 440	17 735	16 705	96,4
5 - 6	35 113	17 886	17 227	96,7
<b>Zusammen</b>	<b>103 172</b>	<b>52 821</b>	<b>50 351</b>	<b>95,3</b>
6 - 7	33 584	17 392	16 192	95,5
7 - 8	31 708	16 221	15 487	89,4
8 - 9	30 666	15 633	15 033	88,8
9 - 10	27 460	13 988	13 472	83,4
10 - 11	18 315	9 445	8 870	55,5
11 - 12	2 328	1 299	1 029	7,0
12 - 13	423	223	200	1,3
13 - 14	52	33	19	0,2
<b>Zusammen</b>	<b>144 536</b>	<b>74 234</b>	<b>70 302</b>	<b>53,9</b>
<b>Insgesamt</b>	<b>296 170</b>	<b>152 043</b>	<b>144 127</b>	<b>60,9</b>

1) Anzahl der betreuten Kinder je 100 Kinder der gleichen Altersgruppe zum Stichtag 31. Dezember 2015, Bezugsgröße Fortschreibungsergebnis auf Basis des Zensus 2011



## 21. Kinder in Kindertageseinrichtungen am 1. März 2016 nach Kreisfreien Städten und Landkreisen, Alter und Besuchsquoten

Kreisfreie Stadt Landkreis Land	Im Alter von ... bis unter ... Jahren							
	unter 1		1 - 3		3 - 6		6 - 11	
	zusammen	Besuchs- quote <sup>1)</sup>	zusammen	Besuchs- quote <sup>1)</sup>	zusammen	Besuchs- quote <sup>1)</sup>	zusammen	Besuchs- quote <sup>1)</sup>
Chemnitz, Stadt	49	2,1	2 582	59,9	5 876	92,4	8 294	85,2
Erzgebirgskreis	64	2,4	3 338	60,1	8 102	93,2	10 838	73,6
Mittelsachsen	60	2,4	3 689	72,2	7 492	95,4	10 559	82,7
Vogtlandkreis	33	1,9	2 347	68,9	4 985	93,9	6 525	72,7
Zwickau	56	2,2	3 586	68,6	7 330	94,9	9 838	77,9
Dresden, Stadt	144	2,3	8 059	66,6	16 453	98,6	22 010	91,7
Bautzen	75	2,9	3 653	69,6	7 763	95,7	10 691	80,3
Görlitz	46	2,4	2 695	64,4	5 861	93,7	8 237	76,9
Meißen	64	3,1	2 891	69,8	6 299	95,9	8 935	83,2
Sächsische Schweiz-Osterz- gebirge	43	2,1	2 722	62,5	6 421	94,1	9 094	82,8
Leipzig, Stadt	75	1,1	6 325	51,8	15 527	94,6	20 490	88,9
Leipzig	74	3,6	3 301	79,4	6 392	96,2	9 448	83,6
Nordsachsen	76	4,9	2 415	75,6	4 671	96,3	6 774	82,8
<b>Sachsen</b>	<b>859</b>	<b>2,3</b>	<b>47 603</b>	<b>65,0</b>	<b>103 172</b>	<b>95,3</b>	<b>141 733</b>	<b>82,8</b>

1) Anzahl der betreuten Kinder je 100 Kinder der gleichen Altersgruppe zum Stichtag 31. Dezember 2015, Bezugsgröße Fortschreibungsergebnis auf Basis des Zensus 2011

## 22. Kinder in Kindertageseinrichtungen am 1. März 2016 nach Alter und in der Einrichtung erhaltenen Hilfen

Merkmal	Insgesamt	Kind erhält in der Tageseinrichtung Eingliederungshilfe nach SGB XII/SGB VIII wegen <sup>1)</sup>		
		körperlicher Behinderung	geistiger Behinderung	drohender oder seelischer Behinderung <sup>2)</sup>
<b>Nichtschulkinder</b>	<b>4 862</b>	<b>1 555</b>	<b>1 928</b>	<b>2 675</b>
Alter von ... bis unter ... Jahren				
unter 1	1	1	-	1
1 - 2	56	35	23	15
2 - 3	184	105	67	65
3 - 4	585	223	239	302
4 - 5	1 106	370	455	606
5 - 6	1 373	384	536	796
6 - 7	1 324	362	505	774
7 und älter	233	75	103	116
<b>Schulkinder</b>	<b>865</b>	<b>370</b>	<b>200</b>	<b>348</b>
Alter von ... bis unter ... Jahren				
5 - 6	-	-	-	-
6 - 7	20	8	7	10
7 - 8	183	81	35	80
8 - 9	184	81	47	69
9 - 10	169	68	40	72
10 - 11	174	65	43	73
11 - 12	71	18	22	35
12 - 13	57	44	6	7
13 - 14	7	5	-	2
<b>Insgesamt</b>	<b>5 727</b>	<b>1 925</b>	<b>2 128</b>	<b>3 023</b>

1) Doppelzählungen möglich

2) Nach § 35a SGB VIII; bei Frühförderung unter Umständen i. V. m. SGB XII (gem. § 10 Abs. 4 Satz 3 SGB VIII).

### 23. Kinder in Kindertageseinrichtungen am 1. März 2016 nach Migrationshintergrund

Merkmal	Insgesamt	In der Familie wird vorrangig deutsch gesprochen		Ausländisches Herkunftsland mindestens eines Elternteils					
		ja	nein	ja			nein		
				zusammen	in der Familie wird vorrangig deutsch gesprochen		zusammen	in der Familie wird vorrangig deutsch gesprochen	
					ja	nein		ja	nein
Nichtschulkinder	176 824	168 547	8 277	13 730	6 049	7 681	163 094	162 498	596
Alter von ... bis unter ... Jahren									
unter 1	859	832	27	47	24	23	812	808	4
1 - 2	20 476	19 987	489	956	526	430	19 520	19 461	59
2 - 3	27 127	26 103	1 024	1 728	807	921	25 399	25 296	103
3 - 4	33 619	31 935	1 684	2 818	1 239	1 579	30 801	30 696	105
4 - 5	34 440	32 615	1 825	3 016	1 305	1 711	31 424	31 310	114
5 - 6	35 099	33 213	1 886	3 031	1 271	1 760	32 068	31 942	126
6 - 7	24 470	23 197	1 273	2 045	855	1 190	22 425	22 342	83
7 und älter	734	665	69	89	22	67	645	643	2
Schulkinder	119 346	114 228	5 118	9 449	4 687	4 762	109 897	109 541	356
Alter von ... bis unter ... Jahren									
5 - 6	14	13	1	1	-	1	13	13	-
6 - 7	9 114	8 700	414	747	362	385	8 367	8 338	29
7 - 8	30 981	29 687	1 294	2 421	1 199	1 222	28 560	28 488	72
8 - 9	30 659	29 367	1 292	2 355	1 141	1 214	28 304	28 226	78
9 - 10	27 460	26 336	1 124	2 163	1 129	1 034	25 297	25 207	90
10 - 11	18 315	17 538	777	1 449	720	729	16 866	16 818	48
11 - 12	2 328	2 165	163	265	118	147	2 063	2 047	16
12 - 13	423	375	48	40	14	26	383	361	22
13 - 14	52	47	5	8	4	4	44	43	1
<b>Insgesamt</b>	<b>296 170</b>	<b>282 775</b>	<b>13 395</b>	<b>23 179</b>	<b>10 736</b>	<b>12 443</b>	<b>272 991</b>	<b>272 039</b>	<b>952</b>

## 24. Kinder in Kindertageseinrichtungen am 1. März 2016 nach Kreisfreien Städten und Landkreisen, Geschlecht und Migrationshintergrund

Kreisfreie Stadt Landkreis Land	Insgesamt	Männlich	Weiblich	Und zwar mit	
				ausländi- schem Herkunftsland mindestens eines Elternteiles	überwiegend gesprochene Sprache nicht deutsch
Chemnitz, Stadt	17 034	8 785	8 249	1 908	1 093
Erzgebirgskreis	22 510	11 506	11 004	833	473
Mittelsachsen	21 948	11 273	10 675	1 000	498
Vogtlandkreis	13 982	7 269	6 713	903	469
Zwickau	20 970	10 744	10 226	1 193	708
Dresden, Stadt	47 077	24 104	22 973	5 418	2 895
Bautzen	22 385	11 431	10 954	917	1 184
Görlitz	16 998	8 663	8 335	1 256	643
Meißen	18 401	9 565	8 836	872	426
Sächsische Schweiz- Osterzgebirge	18 449	9 506	8 943	1 048	471
Leipzig, Stadt	42 909	21 947	20 962	6 296	3 682
Leipzig	19 449	10 038	9 411	797	414
Nordsachsen	14 058	7 212	6 846	738	439
<b>Sachsen</b>	<b>296 170</b>	<b>152 043</b>	<b>144 127</b>	<b>23 179</b>	<b>13 395</b>

## 25. Kinder in Kindertageseinrichtungen am 1. März 2016 nach Alter zu Beginn der Betreuung und Geschlecht

Alter von ... bis unter ... Jahren zu Beginn der Betreuung	Insgesamt	Männlich	Weiblich
unter 1	33 544	17 270	16 274
1 - 2	85 639	43 978	41 661
2 - 3	36 042	18 539	17 503
3 - 4	24 773	12 831	11 942
4 - 5	6 976	3 653	3 323
5 - 6	5 673	2 870	2 803
6 - 7	73 647	36 457	37 190
7 - 8	21 869	12 046	9 823
8 - 9	4 595	2 475	2 120
9 - 10	2 326	1 292	1 034
10 - 11	867	502	365
11 - 12	192	110	82
12 - 13	25	18	7
13 - 14	2	2	-
<b>Insgesamt</b>	<b>296 170</b>	<b>152 043</b>	<b>144 127</b>

## 26. Kinder in Kindertageseinrichtungen am 1. März 2016 nach Alter und durchschnittlicher Betreuungszeit

Alter von ... bis unter ... Jahren am 1. März 2016	Insgesamt	Durchschnittliche Betreuungszeit in	
		Jahren	Monaten
unter 1	859	0,1	0,9
1 - 2	20 476	0,5	5,4
2 - 3	27 127	1,1	13,6
3 - 4	33 619	1,6	19,5
4 - 5	34 440	2,4	28,7
5 - 6	35 113	3,2	38,1
6 - 7	33 584	3,1	37,0
7 - 8	31 708	1,5	18,2
8 - 9	30 666	2,3	27,5
9 - 10	27 460	3,1	37,1
10 - 11	18 315	3,6	43,5
11 - 12	2 328	3,3	40,0
12 - 13	423	3,6	42,6
13 - 14	52	3,9	47,4
<b>Insgesamt</b>	<b>296 170</b>	<b>2,3</b>	<b>27,2</b>

## 27. Personal in Kindertageseinrichtungen am 1. März 2016 nach Art der Tageseinrichtung und erstem Arbeitsbereich

Merkmal	Ins- gesamt	Davon nach erstem Arbeitsbereich			
		pädagogisches Personal	Leitung	Verwaltung	hauswirt- schaftlicher/ technischer Bereich <sup>1)</sup>
Tageseinrichtungen mit Kindern im Alter <sup>2)</sup> unter 3 Jahren	345	269	30	1	45
von 2 bis unter 8 Jahren (ohne Schulkinder)	1 950	1 470	148	32	300
von 5 bis unter 14 Jahren (nur Schulkinder)	5 786	4 959	437	58	332
mit Kindern aller Altersgruppen	28 322	22 642	1 942	185	3 553
davon mit ...					
alterseinheitlichen Gruppen	18 717	14 874	1 284	124	2 435
altersgemischten Gruppen	1 874	1 545	130	7	192
alterseinheitlichen und alters- gemischten Gruppen	7 731	6 223	528	54	926
<b>Insgesamt</b>	<b>36 403</b>	<b>29 340</b>	<b>2 557</b>	<b>276</b>	<b>4 230</b>
und zwar					
Tageseinrichtungen mit integrativer Betreuung <sup>3)</sup>	17 646	14 260	1 186	141	2 059
Tageseinrichtungen für behinderte Kinder <sup>3)</sup>	149	113	11	3	22
Tageseinrichtungen für Kinder von Betriebsangehörigen	320	263	21	1	35
Tageseinrichtungen von Eltern- initiativen	1 192	851	69	44	228
davon					
Vollzeit tätige Personen (38,5 Stunden und mehr)	6 827	5 073	1 287	33	434
Teilzeit tätige Personen 32 bis unter 38,5 Stunden	15 517	14 147	861	21	488
Teilzeit tätige Personen 21 bis unter 32 Stunden	10 507	8 787	217	49	1 454
Teilzeit tätige Personen bis unter 21 Stunden	3 552	1 333	192	173	1 854

1) Bei hauswirtschaftlichem/technischen Bereich wird nur ein Arbeitsbereich erfasst.

2) Die Klassifikation der Einrichtungsarten ist ausschließlich abhängig vom Alter der betreuten Kinder zum Stichtag.

3) Erhält bzw. erhalten mindestens ein Kind, aber weniger als 90 % der Kinder Eingliederungshilfe in der Einrichtung, ist es eine Einrichtung mit integrativer Betreuung behinderter Kinder. Erhalten 90 % oder mehr der Kinder Eingliederungshilfe in der Einrichtung, ist es eine Einrichtung für behinderte Kinder.

## 28. Personal in Kindertageseinrichtungen am 1. März 2016 nach Kreisfreien Städten und Landkreisen und erstem Arbeitsbereich

Kreisfreie Stadt Landkreis Land	Ins- gesamt	Davon nach erstem Arbeitsbereich			
		pädagogisches Personal	Leitung	Verwaltung	hauswirt- schaftlicher/ technischer Bereich <sup>1)</sup>
Chemnitz, Stadt	1 980	1 624	140	15	201
Erzgebirgskreis	2 831	2 189	177	20	445
Mittelsachsen	2 815	2 194	191	29	401
Vogtlandkreis	1 760	1 379	117	4	260
Zwickau	2 719	2 084	184	34	417
Dresden, Stadt	5 737	4 917	407	43	370
Bautzen	2 784	2 194	193	18	379
Görlitz	2 240	1 724	160	29	327
Meißen	2 315	1 786	161	14	354
Sächsische Schweiz- Osterzgebirge	2 129	1 728	164	6	231
Leipzig, Stadt	5 083	4 283	356	46	398
Leipzig	2 334	1 835	179	10	310
Nordsachsen	1 676	1 403	128	8	137
<b>Sachsen</b>	<b>36 403</b>	<b>29 340</b>	<b>2 557</b>	<b>276</b>	<b>4 230</b>

1) Bei hauswirtschaftlichem/technischen Bereich wird nur ein Arbeitsbereich erfasst.

### 29. Pädagogisches, Leitungs- und Verwaltungspersonal in Kindertageseinrichtungen am 1. März 2016 nach erstem Arbeitsbereich und Stellung im Beruf

Erster Arbeitsbereich	Insgesamt	Darunter weiblich	Davon nach Stellung im Beruf			
			Ange- stellte, Arbeiter, Beamte	Prakti- kanten	Person im freiwilligen sozialen Jahr/ Bundes- freiwilligen- dienst	sonstige
Gruppenleitung	19 038	18 050	19 021	-	-	17
Zweit- bzw. Ergänzungskraft	4 168	3 816	3 657	230	197	84
Gruppenübergreifend tätig	5 144	4 526	4 628	138	286	92
Förderung von Kindern mit (drohender) Behinderung	990	914	980	1	2	7
Leitung	2 557	2 417	2 544	1	-	12
Verwaltung	276	239	261	-	2	13
<b>Insgesamt</b>	<b>32 173</b>	<b>29 962</b>	<b>31 091</b>	<b>370</b>	<b>487</b>	<b>225</b>
davon öffentlicheTräger	13 338	12 484	13 050	110	107	71
freieTräger	18 835	17 478	18 041	260	380	154

### 30. Pädagogisches, Leitungs- und Verwaltungspersonal in Kindertageseinrichtungen am 1. März 2016 nach Arbeitsbereichen

Erster Arbeitsbereich	Ins- gesamt	Darunter mit zweitem Arbeitsbereich						
		zu- sammen	Gruppen- leitung	Zweit- bzw. Ergän- zungs- kraft	gruppen- über- greifend tätig	Förderung von Kindern mit (drohen- der) Behin- derung	Leitung	Verwaltung
Gruppenleitung	19 038	1 634	36	162	247	706	435	48
Zweit- bzw. Ergänzungskraft	4 168	479	24	149	88	136	74	8
Gruppenübergreifend tätig	5 144	352	23	25	-	83	209	12
Förderung von Kindern mit (drohender) Behinderung	990	165	67	41	41	-	15	1
Leitung	2 557	755	91	83	517	50	-	14
Verwaltung	276	16	2	3	9	2	-	-
<b>Insgesamt</b>	<b>32 173</b>	<b>3 401</b>	<b>243</b>	<b>463</b>	<b>902</b>	<b>977</b>	<b>733</b>	<b>83</b>



### 31. Pädagogisches Personal in Kindertageseinrichtungen am 1. März 2016 nach Art der Tageseinrichtung und Arbeitsbereichen

Merkmal	Ins- gesamt	Davon nach Arbeitsbereichen									
		in Gruppen mit Kindern im Alter von ... bis unter ... Jahren								grup- pen- über- grei- fend tätig	Förde- rung von Kindern mit (drohen- der) Behinde- rung <sup>1)</sup>
		unter 3		2 - 8 (ohne Schulkinder)		5 - 14 (nur Schulkinder)		mit Kindern aller Alters- gruppen			
		Grup- pen- lei- tung	Zweit- bzw. Ergän- zungs- kraft	Grup- pen- lei- tung	Zweit- bzw. Ergän- zungs- kraft	Grup- pen- lei- tung	Zweit- bzw. Ergän- zungs- kraft	Grup- pen- lei- tung	Zweit- bzw. Ergän- zungs- kraft		
<b>erster Arbeitsbereich</b>											
Tageseinrichtungen mit Kindern im Alter											
unter 3 Jahren	269	139	85	-	-	-	-	-	-	45	-
von 2 bis unter 8 Jahren (ohne Schulkinder)	1 470	-	-	868	236	-	-	-	-	291	75
von 5 bis unter 14 Jahren (nur Schulkinder)	4 959	-	-	-	-	3 288	217	-	-	1 387	67
mit Kindern aller Altersgruppen	22 642	3 587	1 360	8 098	1 681	1 358	162	1 700	427	3 421	848
davon mit											
alterseinheitlichen Gruppen	14 874	2 969	1 146	5 881	1 228	1 053	123	-	-	1 940	534
altersgemischten Gruppen	1 545	-	-	-	-	-	-	652	90	755	48
alterseinheitlichen und alters- gemischten Gruppen	6 223	618	214	2 217	453	305	39	1 048	337	726	266
<b>Zusammen</b>	<b>29 340</b>	<b>3 726</b>	<b>1 445</b>	<b>8 966</b>	<b>1 917</b>	<b>4 646</b>	<b>379</b>	<b>1 700</b>	<b>427</b>	<b>5 144</b>	<b>990</b>
<b>zweiter Arbeitsbereich</b>											
Tageseinrichtungen mit Kindern im Alter											
unter 3 Jahren	9	1	1	-	-	-	-	-	-	7	-
von 2 bis unter 8 Jahren (ohne Schulkinder)	133	-	-	8	12	-	-	-	-	59	54
von 5 bis unter 14 Jahren (nur Schulkinder)	360	-	-	-	-	58	25	-	-	176	101
mit Kindern aller Altersgruppen	2 083	13	89	96	265	51	45	16	26	660	822
davon mit											
alterseinheitlichen Gruppen	1 460	9	85	73	200	45	37	-	-	472	539
altersgemischten Gruppen	76	-	-	-	-	-	-	11	5	32	28
alterseinheitlichen und alters- gemischten Gruppen	547	4	4	23	65	6	8	5	21	156	255
<b>Zusammen</b>	<b>2 585</b>	<b>14</b>	<b>90</b>	<b>104</b>	<b>277</b>	<b>109</b>	<b>70</b>	<b>16</b>	<b>26</b>	<b>902</b>	<b>977</b>

1) Eingliederungshilfe für Kinder mit körperlicher, geistiger oder drohender bzw. seelischer Behinderung nach SGB VIII/SGB XII in der Tageseinrichtung.

### 32. Pädagogisches, Leitungs- und Verwaltungspersonal in Kindertageseinrichtungen am 1. März 2016 nach höchstem Berufsausbildungsabschluss und Alter

Höchster Berufsausbildungsabschluss	Ins- gesamt	Davon im Alter von ... bis unter ... Jahren								
		unter 25	25 - 30	30 - 35	35 - 40	40 - 45	45 - 50	50 - 55	55 - 60	60 und mehr
Dipl.-Sozialpädagogen, -Sozialarbeiter <sup>1)</sup>	1 987	51	310	333	413	304	271	196	83	26
Dipl.-Pädagogen, -Sozialpädagogen, -Erziehungs- wissenschaftler <sup>2)</sup>	451	9	55	98	121	67	38	31	21	11
Dipl.-Heilpädagogen <sup>1)</sup>	193	4	24	27	32	33	24	26	13	10
Staatlich anerkannte Kindheits- pädagogen (Master/Bachelor)	400	74	142	55	33	30	29	24	12	1
Erzieher	25 568	1 190	3 447	2 290	1 832	2 641	3 917	3 783	4 120	2 348
Heilpädagogen (Fachschule)	615	2	27	58	39	87	149	137	77	39
Kinderpfleger	84	3	6	10	12	7	6	8	19	13
Assistenten im Sozialwesen <sup>3)</sup>	50	22	12	5	4	-	2	3	2	-
Sonstige soziale/sozial- pädagogische Kurzausbildung	45	2	3	5	1	7	9	4	10	4
Sonstige Sozial- und Erziehungs- berufe	705	21	145	160	86	62	80	65	58	28
(Fach-)Kinderkrankenschwestern/ -pfleger, Krankenschwestern/ -pfleger, Altenpfleger	60	2	-	3	1	1	5	17	18	13
Sonstige Gesundheitsdienstberufe	82	5	18	14	12	9	14	4	3	3
Lehrer	136	3	3	5	4	3	22	36	38	22
Anderer Hochschulabschluss	171	4	22	28	38	16	21	18	11	13
Verwaltungs- und Büroberufe	166	-	7	13	21	24	22	32	26	21
Hauswirtschaftsleiter, Wirtschaftler, Ökotrophologen, (Fach-)Haus- wirtschaftler	7	-	1	-	-	-	2	2	2	-
Sonstiger Berufsausbildungs- abschluss	349	19	29	34	39	36	44	54	58	36
Praktikanten im Anerkennungsjahr	47	28	6	6	4	3	-	-	-	-
Noch in Berufsausbildung	624	177	115	109	101	67	39	14	1	1
Ohne abgeschlossene Berufs- ausbildung	433	376	17	11	5	5	8	2	5	4
<b>Insgesamt</b>	<b>32 173</b>	<b>1 992</b>	<b>4 389</b>	<b>3 264</b>	<b>2 798</b>	<b>3 402</b>	<b>4 702</b>	<b>4 456</b>	<b>4 577</b>	<b>2 593</b>

1) Fachhochschule oder vergleichbarer Abschluss

2) Universität oder vergleichbarer Abschluss

3) Sozialassistenten, Sozialbetreuer, Sozialpflegeassistenten, sozialpädagogische Assistenten

### 33. Pädagogisches, Leitungs- und Verwaltungspersonal in Kindertageseinrichtungen am 1. März 2016 nach Kreisfreien Städten und Landkreisen sowie Alter

Kreisfreie Stadt Landkreis Land	Ins- gesamt	Weib- lich	Alter von ... bis unter ... Jahren									Duch- schnitts- alter
			unter 25	25 - 30	30 - 35	35 - 40	40 - 45	45 - 50	50 - 55	55 - 60	60 und mehr	
Chemnitz, Stadt	1 779	1 665	83	205	178	135	156	297	277	280	168	45,0
Erzgebirgskreis	2 386	2 291	197	318	228	190	258	322	309	352	212	43,4
Mittelsachsen	2 414	2 320	132	297	232	212	245	390	326	370	210	44,4
Vogtlandkreis	1 500	1 440	91	179	133	99	161	225	239	247	126	44,7
Zwickau	2 302	2 203	111	290	238	213	236	339	285	379	211	44,4
Dresden, Stadt	5 367	4 737	425	998	684	548	537	665	621	568	321	40,8
Bautzen	2 405	2 284	143	236	183	190	298	378	398	391	188	45,1
Görlitz	1 913	1 844	86	176	143	152	215	307	326	334	174	45,9
Meißen	1 961	1 863	93	186	169	169	233	334	316	264	197	45,3
Sächsische Schweiz- Osterzgebirge	1 898	1 788	99	214	158	157	231	305	264	292	178	44,8
Leipzig, Stadt	4 685	4 102	348	852	622	439	423	617	572	528	284	41,2
Leipzig	2 024	1 938	112	281	180	182	214	274	281	319	181	44,2
Nordsachsen	1 539	1 487	72	157	116	112	195	249	242	253	143	45,6
<b>Sachsen</b>	<b>32 173</b>	<b>29 962</b>	<b>1 992</b>	<b>4 389</b>	<b>3 264</b>	<b>2 798</b>	<b>3 402</b>	<b>4 702</b>	<b>4 456</b>	<b>4 577</b>	<b>2 593</b>	<b>43,6</b>

### 34. Kinder in mit öffentlichen Mitteln geförderter Kindertagespflege 2006 bis 2016 nach ausgewählten Merkmalen

Lfd. Nr.	Merkmal	15. März 2006	15. März 2007	15. März 2008	1. März 2009
<b>1</b>	<b>Insgesamt</b>	<b>2 399</b>	<b>3 225</b>	<b>3 893</b>	<b>4 836</b>
2	Kind besucht bereits die Schule <sup>1)</sup>	.	.	.	40
Migrationshintergrund					
3	ausländische Herkunft mindestens eines Elternteils	80	131	152	188
4	in der Familie wird vorrangig nicht deutsch gesprochen	22	54	66	97
5	ausländische Herkunft mindestens eines Elternteils und in der Familie wird vorrangig nicht deutsch gesprochen	15	31	50	62
Verwandschaftsverhältnis zur Tagespflegeperson					
6	Großeltern	33	33	33	44
7	andere Verwandte	15	15	15	18
8	nicht verwandt	2 351	3 177	3 845	4 774
Vertraglich vereinbarte Betreuungszeiten					
Tage pro Woche, an denen die Betreuung stattfindet					
9	1	13	9	11	9
10	2	21	40	35	31
11	3	43	55	47	45
12	4	59	41	36	21
13	5	2 256	3 069	3 753	4 716
14	6	3	3	6	14
15	7	4	8	5	-
16	Betreuung findet (auch) am Wochenende statt vertraglich vereinbarte Betreuungszeit <sup>2)</sup> (pro Woche)	48	82	98	94
17	bis 25 Stunden	.	.	.	.
18	26 bis 35 Stunden	.	.	.	.
19	36 bis 39 Stunden	.	.	.	.
20	40 bis 44 Stunden	.	.	.	.
21	45 und mehr Stunden	.	.	.	.
22	Kind erhält Mittagsverpflegung während der Tagespflege <sup>1)</sup>	.	.	.	4 649
Kind erhält in der Tagespflege Eingliederungshilfe <sup>2)</sup> nach SGB XII/SGB VIII wegen					
23	körperlicher Behinderung	.	.	.	.
24	geistiger Behinderung	.	.	.	.
25	drohender oder seelischer Behinderung <sup>3)</sup>	.	.	.	.
Kind besucht zusätzlich zu dieser Tagespflege eine Einrichtung der Kindertagesbetreuung (z. B. Krippe, Kindergarten, Hort, altersgemischte Einrichtungen)					
26		104	113	161	125
27	ein weiteres (zeitlich kürzeres) Tagespflegeverhältnis	1	1	1	5
28	eine Ganztagschule	-	3	5	13
29	kein anderes Betreuungsarrangement	2 294	3 108	3 726	4 693

1) ab 2009

2) ab 2012; Doppelzählungen möglich

3) Nach § 35a SGB VIII; bei Frühförderung unter Umständen i. V. m. SGB XII (gem. § 10 Abs. 4 Satz 3 SGB VIII).

1. März 2010	1. März 2011	1. März 2012	1. März 2013	1. März 2014	1. März 2015	1. März 2016	Lfd. Nr.
<b>5 634</b>	<b>5 997</b>	<b>6 191</b>	<b>6 930</b>	<b>7 512</b>	<b>7 529</b>	<b>7 456</b>	<b>1</b>
63	61	42	25	35	9	8	2
171	204	282	367	536	360	345	3
76	57	84	145	194	119	191	4
58	45	76	132	177	106	178	5
34	26	32	32	30	20	23	6
26	25	21	21	23	21	24	7
5 574	5 946	6 138	6 877	7 459	7 488	7 409	8
21	10	3	1	2	5	6	9
36	23	5	6	10	2	2	10
41	22	19	13	12	10	2	11
25	11	21	12	12	11	8	12
5 498	5 913	6 121	6 889	7 451	7 498	7 434	13
6	5	6	2	6	3	4	14
7	13	16	7	19	-	-	15
104	76	76	40	48	20	17	16
.	.	178	141	218	145	137	17
.	.	537	534	484	482	408	18
.	.	153	182	72	245	279	19
.	.	1 060	1 182	1 426	1 290	1 227	20
.	.	4 263	4 891	5 312	5 367	5 405	21
5 436	5 867	6 060	5 149	7 409	7 450	7 320	22
.	.	13	18	19	13	20	23
.	.	7	5	9	9	10	24
.	.	10	8	14	11	17	25
160	113	70	24	48	25	12	26
1	1	4	1	3	1	-	27
4	8	3	-	26	4	4	28
5 469	5 875	6 114	6 905	7 435	7 499	7 440	29

### 35. Kinder in mit öffentlichen Mitteln geförderter Kindertagespflege 2006 bis 2016 nach Alter und Geschlecht

Jahr	Insgesamt	Davon im Alter von ... bis unter ... Jahren			
		unter 3	darunter 1 - 3	3 - 6	6 - 14
<b>Insgesamt</b>					
15. März 2006	2 399	2 163	1 884	178	58
15. März 2007	3 225	2 922	2 618	233	70
15. März 2008	3 893	3 520	3 209	306	67
1. März 2009	4 836	4 489	4 215	268	79
1. März 2010	5 634	5 243	4 980	281	110
1. März 2011	5 997	5 643	5 350	277	77
1. März 2012	6 191	5 848	5 588	286	57
1. März 2013	6 930	6 620	6 347	266	44
1. März 2014	7 512	7 108	6 820	357	47
1. März 2015	7 529	7 203	6 869	305	21
1. März 2016	7 456	7 197	6 923	247	12
<b>männlich</b>					
15. März 2006	1 249	1 130	985	86	33
15. März 2007	1 657	1 514	1 349	106	37
15. März 2008	1 956	1 778	1 636	146	32
1. März 2009	2 465	2 282	2 133	142	41
1. März 2010	2 927	2 716	2 591	149	62
1. März 2011	3 088	2 901	2 751	136	51
1. März 2012	3 143	2 968	2 833	141	34
1. März 2013	3 472	3 317	3 172	132	23
1. März 2014	3 870	3 673	3 530	167	30
1. März 2015	3 895	3 725	3 547	154	16
1. März 2016	3 784	3 657	3 505	118	9
<b>weiblich</b>					
15. März 2006	1 150	1 033	899	92	25
15. März 2007	1 568	1 408	1 269	127	33
15. März 2008	1 937	1 742	1 573	160	35
1. März 2009	2 371	2 207	2 082	126	38
1. März 2010	2 707	2 527	2 389	132	48
1. März 2011	2 909	2 742	2 599	141	26
1. März 2012	3 048	2 880	2 755	145	23
1. März 2013	3 458	3 303	3 175	134	21
1. März 2014	3 642	3 435	3 290	190	17
1. März 2015	3 634	3 478	3 322	151	5
1. März 2016	3 672	3 540	3 418	129	3

### 36. Personen in mit öffentlichen Mitteln geförderter Kindertagespflege 2006 bis 2016 nach Alter und Geschlecht

Jahr	Ins- gesamt	Alter von ... bis unter ... Jahren								
		unter 25	25 - 30	30 - 35	35 - 40	40 - 45	45 - 50	50 - 55	55 - 60	60 und mehr
<b>Insgesamt</b>										
15. März 2006	777	26	82	122	132	129	118	89	52	27
15. März 2007	968	31	100	148	180	153	151	114	69	22
15. März 2008	1 123	32	108	166	224	183	174	128	82	26
1. März 2009	1 287	44	140	206	243	211	194	135	84	30
1. März 2010	1 453	32	131	226	260	257	223	160	117	47
1. März 2011	1 461	23	128	205	262	266	229	171	121	56
1. März 2012	1 472	9	92	209	263	279	232	194	137	57
1. März 2013	1 619	12	107	248	271	293	258	218	150	62
1. März 2014	1 761	16	91	276	282	328	272	240	176	80
1. März 2015	1 718	7	75	243	281	303	296	242	181	90
1. März 2016	1 699	7	58	215	278	291	298	257	194	101
<b>männlich</b>										
15. März 2006	14	3	2	2	4	-	-	1	1	1
15. März 2007	24	2	3	3	5	4	1	5	1	-
15. März 2008	34	1	4	5	8	3	2	6	3	2
1. März 2009	49	2	7	5	12	6	5	6	2	4
1. März 2010	55	1	6	8	8	12	8	5	4	3
1. März 2011	73	1	9	12	14	13	9	5	8	2
1. März 2012	78	-	8	11	18	13	11	8	9	-
1. März 2013	103	-	8	17	22	18	14	10	11	3
1. März 2014	113	-	6	17	19	24	17	10	12	8
1. März 2015	112	-	3	15	16	25	24	10	9	10
1. März 2016	110	-	2	11	15	27	22	12	9	12
<b>weiblich</b>										
15. März 2006	763	23	80	120	128	129	118	88	51	26
15. März 2007	944	29	97	145	175	149	150	109	68	22
15. März 2008	1 089	31	104	161	216	180	172	122	79	24
1. März 2009	1 238	42	133	201	231	205	189	129	82	26
1. März 2010	1 398	31	125	218	252	245	215	155	113	44
1. März 2011	1 388	22	119	193	248	253	220	166	113	54
1. März 2012	1 394	9	84	198	245	266	221	186	128	57
1. März 2013	1 516	12	99	231	249	275	244	208	139	59
1. März 2014	1 648	16	85	259	263	304	255	230	164	72
1. März 2015	1 606	7	72	228	265	278	272	232	172	80
1. März 2016	1 589	7	56	204	263	264	276	245	185	89

### 37. Personen in mit öffentlichen Mitteln geförderter Kindertagespflege 2006 bis 2016 nach ausgewählten Merkmalen

Lfd. Nr.	Merkmal	15. März 2006	15. März 2007	15. März 2008	1. März 2009
<b>1</b>	<b>Insgesamt</b>	<b>777</b>	<b>968</b>	<b>1 123</b>	<b>1 287</b>
	Höchster Berufsausbildungsabschluss				
2	Diplomsozialpädagoge, -sozialarbeiter (FH oder vergleichbarer Abschluss)	7	8	11	11
3	Diplompädagoge, -sozialpädagoge, -erziehungswissenschaftler (Universität oder vergleichbarer Abschluss)	12	21	22	25
4	Diplomheilpädagoge (FH oder vergleichbarer Abschluss)	-	-	1	-
5	Staatlich anerkannte Kindheitspädagogen (Master/Bachelor) <sup>1)</sup>	.	.	.	.
6	Erzieher	131	165	161	189
7	Heilpädagoge (Fachschule)	2	2	2	2
8	Kinderpfleger	36	31	33	28
9	Heilerzieher, Heilerziehungspfleger (auch Kinderkrankenschwester, Kranken- und Altenpfleger)	13	19	28	43
10	Familienpfleger	1	3	2	3
11	Assistent im Sozialwesen (Sozialassistent, -betreuer, -pflegeassistent, sozialpädagogischer Assistent)	1	3	4	4
12	soziale und medizinische Helferberufe (Erziehungshelfer, Heilerziehungshelfer, Heilerziehungspflegehelfer, Hauswirtschaftshelfer, Krankenpflegehelfer)	29	41	47	61
13	sonstige soziale/sozialpädagogische Kurzausbildung	26	25	29	17
14	anderer, nicht fachpädagogischer Berufsausbildungsabschluss	489	611	750	866
15	noch in Berufsausbildung	11	8	5	8
16	ohne abgeschlossene Berufsausbildung	19	31	28	30
17	Abgeschlossener Qualifizierungskurs für Kindertagespflege	433	649	829	1 028
	Dauer des Qualifizierungskurses				
18	weniger als 30 Stunden	29	36	14	12
19	30 - 70 Stunden	82	127	131	169
20	71 - 120 Stunden	5	13	7	2
21	121 - 159 Stunden	1	4	3	5
22	160 und mehr Stunden	316	469	674	840
23	Anderer Nachweis der Qualifikation	173	163	203	211
24	In tätigkeitsbegleitender Grundqualifizierung	94	99	61	36
25	Erste-Hilfe-Kurs für Säuglinge und Kleinkinder	631	884	1 057	1 259
	Anzahl der betreuten Kinder				
26	1	163	160	152	126
27	2	144	150	168	147
28	3	129	161	189	199
29	4	142	194	212	233
30	5	199	303	402	581
31	6 und mehr	-	-	-	1

1) ab 2012



1. März 2010	1. März 2011	1. März 2012	1. März 2013	1. März 2014	1. März 2015	1. März 2016	Lfd. Nr.
<b>1 453</b>	<b>1 461</b>	<b>1 472</b>	<b>1 619</b>	<b>1 761</b>	<b>1 718</b>	<b>1 699</b>	<b>1</b>
11	14	11	20	21	24	32	2
31	29	28	27	25	23	15	3
-	1	2	4	3	3	3	4
.	.	1	1	5	2	-	5
196	175	178	180	176	173	183	6
3	6	5	3	3	4	5	7
36	37	35	42	50	44	43	8
54	52	39	60	67	58	49	9
5	5	5	4	4	2	6	10
2	2	6	6	4	6	1	11
60	61	58	63	61	53	51	12
17	24	26	25	44	26	31	13
997	1 018	1 047	1 152	1 269	1 274	1 242	14
5	3	1	2	2	-	1	15
36	34	30	30	27	26	37	16
1 193	1 244	1 266	1 391	1 474	1 516	1 562	17
12	10	11	7	6	2	8	18
198	160	118	104	113	114	80	19
7	10	5	19	21	23	35	20
8	8	11	14	7	10	12	21
968	1 056	1 121	1 247	1 327	1 367	1 427	22
232	210	183	262	189	174	126	23
34	41	44	28	128	73	19	24
1 437	1 453	1 462	1 611	1 753	1 513	1 273	25
109	72	67	57	59	36	26	26
160	123	91	82	109	67	85	27
196	168	168	181	182	166	138	28
326	326	302	330	377	390	407	29
655	764	843	963	1 031	1 054	1 036	30
7	8	1	6	3	5	7	31

### 38. Kinder in mit öffentlichen Mitteln geförderter Kindertagespflege am 1. März 2016 nach Alter und Geschlecht

Alter von ... bis unter ... Jahren	Insgesamt	Männlich	Weiblich
unter 1	274	152	122
1 - 2	3 464	1 745	1 719
2 - 3	3 459	1 760	1 699
<b>Zusammen</b>	<b>7 197</b>	<b>3 657</b>	<b>3 540</b>
3 - 4	200	97	103
4 - 5	34	16	18
5 - 6	13	5	8
<b>Zusammen</b>	<b>247</b>	<b>118</b>	<b>129</b>
6 - 7	4	3	1
7 - 8	1	-	1
8 - 11	4	3	1
11 - 14	3	3	-
<b>Zusammen</b>	<b>12</b>	<b>9</b>	<b>3</b>
<b>Insgesamt</b>	<b>7 456</b>	<b>3 784</b>	<b>3 672</b>

### 39. Kinder in mit öffentlichen Mitteln geförderter Kindertagespflege am 1. März 2016 nach Migrationshintergrund

Alter von ... bis unter ... Jahren	Insgesamt	In der Familie wird vorrangig deutsch gesprochen		Ausländisches Herkunftsland mindestens eines Elternteils					
		ja	nein	ja			nein		
				zusammen	in der Familie wird vorrangig deutsch gesprochen		zusammen	in der Familie wird vorrangig deutsch gesprochen	
					ja	nein		ja	nein
unter 1	274	267	7	13	6	7	261	261	-
1 - 2	3 464	3 380	84	156	78	78	3 308	3 302	6
2 - 3	3 459	3 366	93	163	77	86	3 296	3 289	7
<b>Zusammen</b>	<b>7 197</b>	<b>7 013</b>	<b>184</b>	<b>332</b>	<b>161</b>	<b>171</b>	<b>6 865</b>	<b>6 852</b>	<b>13</b>
3 - 4	200	195	5	9	4	5	191	191	-
4 - 5	34	33	1	1	-	1	33	33	-
5 - 6	13	12	1	2	1	1	11	11	-
<b>Zusammen</b>	<b>247</b>	<b>240</b>	<b>7</b>	<b>12</b>	<b>5</b>	<b>7</b>	<b>235</b>	<b>235</b>	<b>-</b>
6 - 7	4	4	-	1	1	-	3	3	-
7 - 8	1	1	-	-	-	-	1	1	-
8 - 11	4	4	-	-	-	-	4	4	-
11 - 14	3	3	-	-	-	-	3	3	-
<b>Zusammen</b>	<b>12</b>	<b>12</b>	<b>-</b>	<b>1</b>	<b>1</b>	<b>-</b>	<b>11</b>	<b>11</b>	<b>-</b>
<b>Insgesamt</b>	<b>7 456</b>	<b>7 265</b>	<b>191</b>	<b>345</b>	<b>167</b>	<b>178</b>	<b>7 111</b>	<b>7 098</b>	<b>13</b>

#### 40. Personen in mit öffentlichen Mitteln geförderter Kindertagespflege am 1. März 2016 nach verschiedenen Merkmalen und Geschlecht

Merkmal	Insgesamt	Männlich	Weiblich
<b>Insgesamt</b>	<b>1 699</b>	<b>110</b>	<b>1 589</b>
Höchster Berufsausbildungsabschluss			
Diplomsozialpädagoge, -sozialarbeiter (FH oder vergleichbarer Abschluss)	32	1	31
Diplompädagoge, -sozialpädagoge, -erziehungswissenschaftler (Universität oder vergleichbarer Abschluss)	15	2	13
Diplomheilpädagoge (FH oder vergleichbarer Abschluss)	3	-	3
Staatlich anerkannte Kindheitspädagogen (Master/Bachelor)	-	-	-
Erzieher	183	6	177
Heilpädagoge (Fachschule)	5	-	5
Kinderpfleger	43	-	43
Heilerzieher, Heilerziehungspfleger (auch Krankenschwester, Kranken- und Altenpfleger)	49	2	47
Familienpfleger	6	-	6
Assistent im Sozialwesen (Sozialassistent, -betreuer, -pflegeassistent, sozialpädagogischer Assistent)	1	-	1
soziale und medizinische Helferberufe (Erziehungshelfer, Heilerziehungshelfer, Heilerziehungspflegehelfer, Hauswirtschaftshelfer, Krankenpflegehelfer)	51	1	50
sonstige soziale/sozialpädagogische Kurzausbildung anderer, nicht fachpädagogischer Berufsausbildungsabschluss	31	2	29
noch in Berufsausbildung	1 242	93	1 149
ohne abgeschlossene Berufsausbildung	1	-	1
ohne abgeschlossene Berufsausbildung	37	3	34
Abgeschlossener Qualifizierungskurs für Kindertagespflege			
Dauer des Qualifizierungskurses			
weniger als 30 Stunden	8	-	8
30 - 70 Stunden	80	6	74
71 - 120 Stunden	35	4	31
121 - 159 Stunden	12	1	11
160 und mehr Stunden	1 427	93	1 334
Anderer Nachweis der Qualifikation	126	8	118
In tätigkeitsbegleitender Grundqualifizierung	19	-	19
Erste-Hilfe-Kurs für Säuglinge und Kleinkinder	1 273	74	1 199
Anzahl der betreuten Kinder			
1	26	3	23
2	85	4	81
3	138	7	131
4	407	27	380
5	1 036	69	967
6 und mehr	7	-	7
(Überwiegender) Ort der Betreuung <sup>1)</sup>			
in der Wohnung des Kindes/der Kinder	1	-	1
in der eigenen Wohnung	915	44	871
in anderen Räumen	836	69	767

1) Doppelzählungen möglich

**41. Personen und Kinder in mit öffentlichen Mitteln geförderter Kindertagespflege  
am 1. März 2016 nach Kreisfreien Städten und Landkreisen**

Kreisfreie Stadt Landkreis Land	Personen	Kinder			
		insgesamt	davon im Alter von ... bis unter ... Jahren		
			unter 3	3 - 6	6 - 14
Chemnitz, Stadt	82	393	386	7	-
Erzgebirgskreis	77	332	317	13	2
Mittelsachsen	61	249	243	6	-
Vogtlandkreis	9	38	37	1	-
Zwickau	62	275	253	13	9
Dresden, Stadt	396	1 720	1 682	38	-
Bautzen	92	409	404	5	-
Görlitz	40	182	174	8	-
Meißen	85	331	314	17	-
Sächsische Schweiz- Osterzgebirge	142	587	547	40	-
Leipzig, Stadt	576	2 605	2 539	65	1
Leipzig	42	175	148	27	-
Nordsachsen	35	160	153	7	-
<b>Sachsen</b>	<b>1 699</b>	<b>7 456</b>	<b>7 197</b>	<b>247</b>	<b>12</b>

## 42. Kinder in Kindertagesbetreuung<sup>1)</sup> 2006 bis 2016 nach Alter und Betreuungsquoten<sup>2)</sup>

Jahr	Insgesamt	Davon im Alter von ... bis unter ... Jahren			
		unter 3	3 - 6	6 - 11	11 - 14
15. März 2006	216 656	32 780	89 013	93 437	1 426
15. März 2007	227 934	34 084	89 373	102 962	1 515
15. März 2008	239 464	36 127	91 368	110 208	1 761
1. März 2009	249 551	40 402	92 432	114 975	1 742
1. März 2010	258 328	43 810	93 076	119 587	1 855
1. März 2011	264 911	45 844	94 026	122 998	2 043
1. März 2012	272 841	48 244	96 744	125 556	2 297
1. März 2013	279 692	49 527	98 674	129 083	2 408
1. März 2014	289 071	52 297	100 510	133 936	2 328
1. März 2015	295 813	54 070	101 739	137 455	2 549
1. März 2016	303 610	55 657	103 412	141 736	2 805
<b>Betreuungsquote</b>					
15. März 2006	53,5	33,5	92,7	67,2	2,0
15. März 2007	55,3	34,6	93,8	69,8	2,1
15. März 2008	56,9	36,5	94,6	72,5	2,4
1. März 2009	57,9	40,1	94,9	74,3	2,2
1. März 2010	58,6	42,8	95,2	76,1	2,2
1. März 2011	58,9	44,1	95,3	77,1	2,3
1. März 2012	67,1	46,8	96,6	79,3	2,5
1. März 2013	60,9	47,5	96,5	80,9	2,6
1. März 2014	62,1	50,0	96,4	82,3	2,5
1. März 2015	62,6	50,6	96,8	82,5	2,7
1. März 2016	62,4	50,6	95,5	82,8	2,9

1) Kinder in mit öffentlichen Mitteln geförderter Kindertagespflege, die nicht zusätzlich eine Kindertageseinrichtung oder eine Ganztagschule besuchen, sowie Kinder in Kindertageseinrichtungen

2) Anzahl der betreuten Kinder je 100 Kinder der gleichen Altersgruppe zum Stichtag 31. Dezember des Vorjahres, ab 2012 Bezugsgröße Fortschreibungsergebnis auf Basis des Zensus 2011 und bis 2011 auf Grundlage der fortgeschriebenen Einwohnerzahl basierend auf den Registerdaten vom 3. Oktober 1990

### 43. Kinder in Kindertagesbetreuung<sup>1)</sup> am 1. März 2016 nach Kreisfreien Städten und Landkreisen sowie Alter und Betreuungsquoten<sup>2)</sup>

Kreisfreie Stadt Landkreis Land	Insgesamt	Davon im Alter von ... bis unter ... Jahren			
		unter 3	3 - 6	6 - 11	11 - 14
Chemnitz, Stadt	17 427	3 017	5 883	8 294	233
Erzgebirgskreis	22 840	3 719	8 114	10 839	168
Mittelsachsen	22 197	3 992	7 498	10 559	148
Vogtlandkreis	14 020	2 417	4 986	6 525	92
Zwickau	21 238	3 895	7 341	9 840	162
Dresden, Stadt	48 797	9 885	16 491	22 010	411
Bautzen	22 794	4 132	7 768	10 691	203
Görlitz	17 178	2 915	5 867	8 237	159
Meißen	18 729	3 268	6 314	8 935	212
Sächsische Schweiz- Osterzgebirge	19 035	3 311	6 461	9 094	169
Leipzig, Stadt	45 513	8 939	15 592	20 490	492
Leipzig	19 624	3 523	6 419	9 448	234
Nordsachsen	14 218	2 644	4 678	6 774	122
<b>Sachsen</b>	<b>303 610</b>	<b>55 657</b>	<b>103 412</b>	<b>141 736</b>	<b>2 805</b>
		<b>Betreuungsquote</b>			
Chemnitz, Stadt	61,9	45,0	92,5	85,2	4,3
Erzgebirgskreis	56,7	45,0	93,3	73,6	2,0
Mittelsachsen	62,2	52,6	95,5	82,7	2,0
Vogtlandkreis	56,6	46,7	93,9	72,7	1,7
Zwickau	59,3	50,3	95,0	77,9	2,1
Dresden, Stadt	68,6	54,1	98,8	91,7	3,4
Bautzen	61,7	53,0	95,7	80,3	2,6
Görlitz	58,7	47,6	93,8	76,9	2,6
Meißen	62,5	52,8	96,2	83,2	3,3
Sächsische Schweiz- Osterzgebirge	61,6	51,5	94,7	82,8	2,5
Leipzig, Stadt	64,8	47,5	95,0	88,9	4,1
Leipzig	64,1	56,8	96,6	83,6	3,6
Nordsachsen	62,5	55,7	96,5	82,8	2,4
<b>Sachsen</b>	<b>62,4</b>	<b>50,6</b>	<b>95,5</b>	<b>82,8</b>	<b>2,9</b>

1) Kinder in mit öffentlichen Mitteln geförderter Kindertagespflege, die nicht zusätzlich eine Kindertageseinrichtung oder eine Ganztagschule besuchen, sowie Kinder in Kindertageseinrichtungen

2) Anzahl der betreuten Kinder je 100 Kinder der gleichen Altersgruppe zum Stichtag 31. Dezember 2015, Bezugsgröße Fortschreibungsergebnis auf Basis des Zensus 2011

**Statistik der Kinder- und Jugendhilfe**

Teil III.1: Kinder und tätige Personen  
in Tageseinrichtungen

Name und Anschrift der Einrichtung

Rücksendung  
bitte bis  
29. März 2016

**KITA**

Statistisches Landesamt  
des Freistaates Sachsen  
212 - Kinder- und Jugendhilfe  
Macherstraße 63  
01917 Kamenz

Bei Rückfragen erreichen Sie uns unter  
Telefon:

Ansprechpartner/-in

**Stichtag: 1. März 2016**

Ansprechpartner/-in für Rückfragen  
(freiwillige Angabe)

Telefax:

E-Mail:

Name:

Vielen Dank für Ihre Mitarbeit.


Telefon oder E-Mail:

Falls Anschrift oder Firmierung nicht mehr zutreffen, bitte auf Seite 2 korrigieren.

Name und Anschrift des Trägers

Bei Einrichtungen, die zu diesem Zeitpunkt vorübergehend  
geschlossen sind, gilt als Stichtag das letzte vorausgehende  
Monatsende, an dem die Einrichtung noch geöffnet war.

Rechtsgrundlagen und weitere rechtliche Hinweise entnehmen Sie  
der Seite 2, Schlüsselnummern für Arbeitsbereich und Berufs-  
ausbildungsabschluss stehen auf Seite 4 des Fragebogens. Bitte  
beachten Sie bei der Beantwortung der Fragen die Erläuterungen  
in der separaten Unterlage.



**A Art des Trägers der Einrichtung**

*Es ist nur eine Angabe möglich.*

**1 Öffentliche Jugendhilfe**

17-18

1.1 Jugendamt (örtlicher Träger) .....  01

1.2 Landesjugendamt (überörtlicher Träger) .....  02

1.3 Oberste Landesjugendbehörde  
(Ministerium/Senat) .....  03

1.4 Gemeinde oder Gemeindeverband  
ohne eigenes Jugendamt .....  04

**2 Freie Jugendhilfe –  
Privat-gemeinnützige Träger**

2.1 Arbeiterwohlfahrt  
oder deren Mitgliedsorganisationen .....  05

2.2 Deutscher Paritätischer Wohlfahrts-  
verband oder dessen Mitglieds-  
organisationen .....  06

2.3 Deutsches Rotes Kreuz  
oder dessen Mitgliedsorganisationen .....  07

2.4 Diakonisches Werk oder sonstige der  
EKD angeschlossene Träger .....  08

2.5 Deutscher Caritasverband  
oder sonstige katholische Träger .....  09

2.6 Zentralwohlfahrtsstelle der Juden  
in Deutschland oder jüdische  
Kultusgemeinde oder ihnen  
angeschlossene Träger .....  10

2.7 Andere Religionsgemeinschaften  
des öffentlichen Rechts oder ihnen  
angeschlossene Träger .....  11

2.8 Jugendgruppe, Jugendverband,  
Jugendring .....  12

2.9 Andere gemeinnützige juristische  
Personen oder Vereinigungen .....  13

**3 Freie Jugendhilfe – Privat-  
nichtgemeinnützige natürliche oder  
juristische Person des Privatrechts**

3.1 Unternehmens-/Betriebsteil .....  14

3.2 Selbständig privat-gewerblich .....  15


3.3 Natürliche oder andere juristische Person .....  16

Bitte aktualisieren Sie Ihre Anschrift, falls erforderlich.

Name und Anschrift

### Bemerkungen

Zur Vermeidung von Rückfragen unsererseits können Sie hier auf besondere Ereignisse und Umstände hinweisen, die Einfluss auf Ihre Angaben haben.



## Unterrichtung nach § 17 Bundesstatistikgesetz

### Zweck, Art und Umfang der Erhebung

Zweck der Erhebung ist, einen Überblick über das Angebot verschiedener Formen der Betreuung in Tageseinrichtungen für Kinder und die personellen Voraussetzungen für einen bedarfsgerechten Ausbau dieses Angebots zu erhalten und die erforderlichen Grunddaten für die Planung von Tageseinrichtungen für Kinder auf örtlicher und überregionaler Ebene bereitzustellen. Die Daten werden besonders wegen des gesetzlich festgelegten Rechtsanspruchs auf einen Kindergartenplatz benötigt. Erfasst werden die Kindertageseinrichtungen, die Zahl der genehmigten Plätze sowie die dort betreuten Kinder und tätigen Personen. Die Erhebung wird jährlich als Totalerhebung bei den Trägern der Jugendhilfe und den Einrichtungen zum Stichtag 1. März durchgeführt.

### Rechtsgrundlagen

§§ 98 bis 103 des Achten Buches Sozialgesetzbuch – Kinder- und Jugendhilfe – in der Fassung der Bekanntmachung vom 11. September 2012 (BGBl. I S. 2022), das zuletzt durch Artikel 2 Absatz 8 des Gesetzes vom 21. Januar 2015 (BGBl. I S. 10) geändert worden ist, in Verbindung mit dem Bundesstatistikgesetz (BStatG) vom 22. Januar 1987 (BGBl. I S. 462, 565), das zuletzt durch Artikel 13 des Gesetzes vom 25. Juli 2013 (BGBl. I S. 2749) geändert worden ist.

Erhoben werden Angaben zu § 99 Absatz 7 SGB VIII.

Die **Auskunftsverpflichtung** ergibt sich aus § 102 Absatz 1 SGB VIII in Verbindung mit § 15 BStatG. Nach § 102 Absatz 2 Nummer 1 bis 3, 5, 6 und 8 SGB VIII sind die örtlichen und überörtlichen Träger der Jugendhilfe, die obersten Landesjugendbehörden, die kreisangehörigen Gemeinden und Gemeindeverbände, soweit sie Aufgaben der Jugendhilfe wahrnehmen, die Träger der freien Jugendhilfe und die Leitungen von Einrichtungen, Behörden und Geschäftsstellen in der Jugendhilfe auskunftspflichtig.

Nach § 11a Absatz 1 BStatG sind Stellen, die Aufgaben der öffentlichen Verwaltung wahrnehmen und bereits standardisierte elektronische Verfahren nutzen, verpflichtet, diese auch für die Übermittlung von Daten an die statistischen Ämter zu verwenden. Soweit die o. g. Stellen keine standardisierten Verfahren für den Datenaustausch einsetzen, sind elektronische Verfahren nach Absprache mit den statistischen Ämtern zu verwenden.

Gemäß § 15 Absatz 6 BStatG haben Widerspruch und Anfechtungsklage gegen die Aufforderung zur Auskunftserteilung keine aufschiebende Wirkung.

Zur Durchführung der Erhebung übermitteln die Träger der öffentlichen Jugendhilfe dem statistischen Amt auf Anforderung die erforderlichen Anschriften der übrigen Auskunftspflichtigen.

### Geheimhaltung

Die erhobenen Einzelangaben werden nach § 16 BStatG grundsätzlich geheim gehalten. Nur in ausdrücklich gesetzlich geregelten Ausnahmefällen dürfen Einzelangaben übermittelt werden. Eine Übermittlung der erhobenen Angaben ist nach § 103 Absatz 1 SGB VIII vom Statistischen Bundesamt und den statistischen Ämtern der Länder an die fachlich zuständigen obersten Bundes- und Landesbehörden für die Verwendung gegenüber den gesetzgebenden Körperschaften und für die Zwecke der Planung, jedoch nicht für die Regelung von Einzelfällen, in Form von Tabellen mit statistischen Ergebnissen zulässig. Die Übermittlung ist auch zulässig soweit Tabellenfelder nur einen einzigen Fall ausweisen, sofern diese Tabellen nicht tiefer als auf Regierungsbezirksebene, im Fall der Stadtstaaten auf Bezirksebene, gegliedert sind.

Für ausschließlich statistische Zwecke dürfen nach § 103 Absatz 2 SGB VIII den zur Durchführung statistischer Aufgaben zuständigen Stellen der Gemeinden und Gemeindeverbände für ihren Zuständigkeitsbereich Einzelangaben aus der Erhebung mit Ausnahme der Hilfsmerkmale übermittelt werden, soweit die Voraussetzungen nach § 16 Absatz 5 BStatG gegeben sind.

Nach § 16 Absatz 6 BStatG ist es auch zulässig, Hochschulen oder sonstigen Einrichtungen mit der Aufgabe unabhängiger wissenschaftlicher Forschung für die Durchführung wissenschaftlicher Vorhaben Einzelangaben dann zur Verfügung zu stellen, wenn diese so anonymisiert sind, dass sie nur mit einem unverhältnismäßig großen Aufwand an Zeit, Kosten und Arbeitskraft dem Befragten oder Betroffenen zugeordnet werden können.

Die Pflicht zur Geheimhaltung besteht auch für Personen, die Empfänger von Einzelangaben sind.

### Hilfsmerkmale, Löschen, Kennnummer, laufende Nummern/Ordnungnummern

Name und Anschrift der auskunftgebenden Stelle sowie Name und Telefonnummer oder E-Mail-Adresse der für eventuelle Rückfragen zur Verfügung stehenden Person und die Kennnummer der Auskunft gebenden Einrichtung sind Hilfsmerkmale, die lediglich der technischen Durchführung der Erhebung dienen. Sie werden spätestens nach Abschluss der jeweiligen Erhebung gelöscht. Die Nummer der Einrichtung ist eine frei vergebene, laufende Nummer, die nur der Unterscheidung der in die Erhebung einbezogenen Einrichtungen dient.



**B Rechtsform des Trägers**

*Es ist nur eine Angabe möglich.*

- 01 Gebietskörperschaft (einschließlich Land, Bund, Zusammenschlüsse) oder Behörde .....  01 19-20
- 02 Körperschaft des öffentlichen Rechts .....  02
- 03 Kommunalunternehmen .....  03
- 04 Anstalt des öffentlichen Rechts .....  04
- 05 Stiftung des öffentlichen Rechts .....  05
- 06 Natürliche Person .....  06
- 07 Verein .....  07
- 08 Genossenschaft .....  08
- 09 Stiftung des Privatrechts .....  09
- 10 Personengesellschaft .....  10
- 11 GmbH .....  11
- 12 Andere Kapitalgesellschaft .....  12
- 13 Ausländische Rechtsform .....  13

**C Besondere Merkmale der Einrichtung**

- 1 **Öffnet** Ihre Einrichtung an den meisten Wochentagen **genau um 7.30 Uhr oder früher?**
- Ja ..... 21  1
- Falls „Ja“, geben Sie bitte an, um wieviel Uhr Ihre Einrichtung öffnet.* ..... 22-25 \_\_\_\_\_ : \_\_\_\_\_
- Nein ..... 21  2
- 2 **Schließt** Ihre Einrichtung an den meisten Wochentagen **genau um 16.30 Uhr oder später?**
- Ja ..... 26  1
- Falls „Ja“, geben Sie bitte an, um wieviel Uhr Ihre Einrichtung schließt.* ..... 27-30 \_\_\_\_\_ : \_\_\_\_\_
- Nein ..... 26  2

noch:

**C Besondere Merkmale der Einrichtung**

- 3 Werden in Ihrer Einrichtung vorwiegend Kinder von Betriebsangehörigen betreut? 31
- Ja .....  1
- Nein .....  2
- 4 Wird die Einrichtung durch eine Elterninitiative selbst organisiert? 32
- Ja .....  1
- Nein .....  2

**D Genehmigte Plätze gemäß Betriebserlaubnis**

**i** Hier ist nicht die Zahl der tatsächlich belegten Plätze anzugeben.

- 1 Plätze insgesamt ..... 33-35 \_\_\_\_\_

**E Anzahl der Gruppen**

- 1 Gruppen insgesamt ..... 36-37 \_\_\_\_\_
- 2 Einrichtung ohne feste Gruppenstruktur ..... 38  1

**F Anzahl der Kinder in der Einrichtung**

- 1 Kinder insgesamt ..... 39-41 \_\_\_\_\_

## Schlüsselnummern für Arbeitsbereich und Berufsausbildungsabschluss

### Schlüssel A

Schl.-Nr.	Arbeitsbereich
1	Gruppenleitung
2	Zweit- bzw. Ergänzungskraft
3	Förderung von Kindern nach SGB VIII oder nach SGB XII in der Einrichtung (Eingliederungshilfe für behinderte Kinder)
4	Einrichtungsleitung
5	Verwaltung
9	Gruppenübergreifend tätig

### Schlüssel B

Schl.-Nr.	Höchster Berufsausbildungsabschluss Zuordnungen von DDR-Berufsausbildungsabschlüssen stehen am Ende der beiliegenden Unterlage.	Schl.-Nr.	Höchster Berufsausbildungsabschluss Zuordnungen von DDR-Berufsausbildungsabschlüssen stehen am Ende der beiliegenden Unterlage.
01	Dipl.-Sozialpädagogin/Dipl.-Sozialpädagoge, Dipl.-Sozialarbeiter/Dipl.-Sozialarbeiterin (FH oder vergleichbarer Abschluss)	15	Beschäftigungs- und Arbeitstherapeut/-therapeutin (Ergotherapeut/Ergotherapeutin), Bewegungspädagoge/Bewegungspädagogin, Bewegungstherapeut/Bewegungstherapeutin (Motopäde/Motopädin)
02	Dipl.-Pädagogin/Dipl.-Pädagoge, Dipl.-Sozialpädagogin/Dipl.-Sozialpädagoge, Dipl.-Erziehungswissenschaftlerin/Dipl.-Erziehungswissenschaftler (Universität oder vergleichbarer Abschluss)	16	Arzt/Ärztin
03	Dipl.-Heilpädagogin/Dipl.-Heilpädagoge (FH oder vergleichbarer Abschluss)	17	(Fach-)Kinderkrankenpfleger/Kinderkrankenschwester, Krankenpfleger/Krankenschwester, Altenpfleger/Altenpflegerin
36	Staatlich anerkannter Kindheitspädagoge/ anerkannte Kindheitspädagogin (Master)	18	Krankengymnast/Krankengymnastin, Masseur/ Masseurin, Masseur und med. Bademeister/ Masseurin und med. Bademeisterin
37	Staatlich anerkannter Kindheitspädagoge/ anerkannte Kindheitspädagogin (Bachelor)	19	Logopäde/Logopädin
04	Erzieher/Erzieherin	20	Sonderschullehrer/Sonderschullehrerin
05	Heilpädagogin/Heilpädagoge (Fachschule)	21	Fachlehrer/Fachlehrerin oder sonstiger Lehrer/ sonstige Lehrerin
06	Kinderpfleger/Kinderpflegerin	22	Sonstiger Hochschulabschluss
07	Heilerzieher/Heilerzieherin, Heilerziehungspfleger/ Heilerziehungspflegerin	23	Abschlussprüfung für den mittleren Dienst/ Erste Angestelltenprüfung
08	Familienpfleger/Familienpflegerin	24	Abschlussprüfung für den gehobenen Dienst/ Zweite Angestelltenprüfung
09	Assistent/Assistentin im Sozialwesen (Sozialassistent/Sozialassistentin, Sozialbetreuer/Sozialbetreuerin, Sozialpflegeassistent/Sozialpflegeassistentin, sozialpädagogischer Assistent/sozialpädagogische Assistentin)	25	Sonstiger Verwaltungsberuf
10	Soziale und medizinische Helferberufe (Erziehungshelfer/Erziehungshelferin, Heilerziehungshelfer/ Heilerziehungshelferin, Heilerziehungspflegehelfer/ Heilerziehungspflegehelferin, Hauswirtschaftshelfer/ Hauswirtschaftshelferin, Krankenpflegehelfer/ Krankenpflegehelferin)	26	Hauswirtschaftsleiter/Hauswirtschaftsleiterin, Wirtschaftler/Wirtschaftlerin, Oekotrophologe/ Oekotrophologin
11	Sonstige soziale/sozialpädagogische Kurzausbildung	27	(Fach-)Hauswirtschaftler/Hauswirtschaftlerin
12	Kinder- und Jugendlichenpsychotherapeut/-psychotherapeutin	28	Kaufmannsgehilfe/Kaufmannsgehilfin
13	Psychologischer Psychotherapeut/Psychologische Psychotherapeutin	29	Facharbeiter/Facharbeiterin
14	Psychologe/Psychologin mit Hochschulabschluss	30	Meister/Meisterin
		31	Künstlerischer Berufsausbildungsabschluss
		32	Sonstiger Berufsausbildungsabschluss
		33	Praktikant/Praktikantin im Anerkennungsjahr
		34	Noch in Berufsausbildung
		35	Ohne abgeschlossene Berufsausbildung

### H Angaben zum Personal

#### 1 Angaben zum pädagogischen und Verwaltungspersonal

Lfd. Nr.	Geschlecht		Geburtsmonat	Geburtsjahr	Stellung im Beruf und Art der Beschäftigung					Arbeitsbereiche und Beschäftigungsumfang				Höchster Berufsabschluss (Schlüssel B)
	Männlich	Weiblich			Je Person nur <b>eine</b> Angabe					Zweiter Arbeitsbereich (sofern zutreffend)				
			unbefristet	befristet	Praktikant/-in	Person im freiwilligen sozialen Jahr/Bundesfreiwilligendienst	Sonstige	gemäß Schlüssel A	tätig in Gruppe Nr. (nur wenn Schlüssel A "1" oder "2" ist)	Anzahl der Wochenstunden im ersten Arbeitsbereich	gemäß Schlüssel A	tätig in Gruppe Nr. (nur wenn Schlüssel A "1" oder "2" ist)	Anzahl der Wochenstunden im zweiten Arbeitsbereich	
18-19	20	21-22	23-26	27	28	29-30	31-33	34	35-36	37-39	40-41			
Bsp.	<input checked="" type="checkbox"/>	<input type="checkbox"/>	04	1977	<input type="checkbox"/>	<input type="checkbox"/>	<input type="checkbox"/>	<input type="checkbox"/>	<input type="checkbox"/>	4	300	9	90	02
Bsp.	<input checked="" type="checkbox"/>	<input type="checkbox"/>	08	1968	<input checked="" type="checkbox"/>	<input type="checkbox"/>	<input type="checkbox"/>	<input type="checkbox"/>	<input type="checkbox"/>	1	390	0	0	01
Bsp.	<input checked="" type="checkbox"/>	<input type="checkbox"/>	07	1972	<input checked="" type="checkbox"/>	<input type="checkbox"/>	<input type="checkbox"/>	<input type="checkbox"/>	<input type="checkbox"/>	1	250	9	140	01
01	<input type="checkbox"/>	<input type="checkbox"/>			<input type="checkbox"/>	<input type="checkbox"/>	<input type="checkbox"/>	<input type="checkbox"/>	<input type="checkbox"/>					
02	<input type="checkbox"/>	<input type="checkbox"/>			<input type="checkbox"/>	<input type="checkbox"/>	<input type="checkbox"/>	<input type="checkbox"/>	<input type="checkbox"/>					
03	<input type="checkbox"/>	<input type="checkbox"/>			<input type="checkbox"/>	<input type="checkbox"/>	<input type="checkbox"/>	<input type="checkbox"/>	<input type="checkbox"/>					
04	<input type="checkbox"/>	<input type="checkbox"/>			<input type="checkbox"/>	<input type="checkbox"/>	<input type="checkbox"/>	<input type="checkbox"/>	<input type="checkbox"/>					
05	<input type="checkbox"/>	<input type="checkbox"/>			<input type="checkbox"/>	<input type="checkbox"/>	<input type="checkbox"/>	<input type="checkbox"/>	<input type="checkbox"/>					
06	<input type="checkbox"/>	<input type="checkbox"/>			<input type="checkbox"/>	<input type="checkbox"/>	<input type="checkbox"/>	<input type="checkbox"/>	<input type="checkbox"/>					
07	<input type="checkbox"/>	<input type="checkbox"/>			<input type="checkbox"/>	<input type="checkbox"/>	<input type="checkbox"/>	<input type="checkbox"/>	<input type="checkbox"/>					
08	<input type="checkbox"/>	<input type="checkbox"/>			<input type="checkbox"/>	<input type="checkbox"/>	<input type="checkbox"/>	<input type="checkbox"/>	<input type="checkbox"/>					
09	<input type="checkbox"/>	<input type="checkbox"/>			<input type="checkbox"/>	<input type="checkbox"/>	<input type="checkbox"/>	<input type="checkbox"/>	<input type="checkbox"/>					
10	<input type="checkbox"/>	<input type="checkbox"/>			<input type="checkbox"/>	<input type="checkbox"/>	<input type="checkbox"/>	<input type="checkbox"/>	<input type="checkbox"/>					

### H Angaben zum Personal

#### 1 Angaben zum pädagogischen und Verwaltungspersonal

Lfd. Nr.	Geschlecht		Geburtsmonat	Geburtsjahr	Stellung im Beruf und Art der Beschäftigung					Arbeitsbereiche und Beschäftigungsumfang				Höchster Berufsabschluss (Schlüssel B)	
	Männlich	Weiblich			Je Person nur <b>eine</b> Angabe					Zweiter Arbeitsbereich (sofern zutreffend)					
			unbefristet	befristet	Praktikant/-in	Person im freiwilligen sozialen Jahr/Bundesfreiwilligendienst	Sonstige	gemäß Schlüssel A	tätig in Gruppe Nr. (nur wenn Schlüssel A "1" oder "2" ist)	Anzahl der Wochenstunden im ersten Arbeitsbereich	gemäß Schlüssel A	tätig in Gruppe Nr. (nur wenn Schlüssel A "1" oder "2" ist)	Anzahl der Wochenstunden im zweiten Arbeitsbereich		
18-19	20	21-22	23-26	27	28	29-30	31-33	34	35-36	37-39	40-41				
Bsp.	<input checked="" type="checkbox"/>	<input type="checkbox"/>	04	1977	<input type="checkbox"/>	<input type="checkbox"/>	<input type="checkbox"/>	<input type="checkbox"/>	<input type="checkbox"/>	4	300	9	90	02	
Bsp.	<input checked="" type="checkbox"/>	<input type="checkbox"/>	08	1968	<input checked="" type="checkbox"/>	<input type="checkbox"/>	<input type="checkbox"/>	<input type="checkbox"/>	<input type="checkbox"/>	1	390	0	0	01	
Bsp.	<input checked="" type="checkbox"/>	<input type="checkbox"/>	07	1972	<input checked="" type="checkbox"/>	<input type="checkbox"/>	<input type="checkbox"/>	<input type="checkbox"/>	<input type="checkbox"/>	1	01	250	9	140	01
11	<input type="checkbox"/>	<input type="checkbox"/>			<input type="checkbox"/>	<input type="checkbox"/>	<input type="checkbox"/>	<input type="checkbox"/>	<input type="checkbox"/>						
12	<input type="checkbox"/>	<input type="checkbox"/>			<input type="checkbox"/>	<input type="checkbox"/>	<input type="checkbox"/>	<input type="checkbox"/>	<input type="checkbox"/>						
13	<input type="checkbox"/>	<input type="checkbox"/>			<input type="checkbox"/>	<input type="checkbox"/>	<input type="checkbox"/>	<input type="checkbox"/>	<input type="checkbox"/>						
14	<input type="checkbox"/>	<input type="checkbox"/>			<input type="checkbox"/>	<input type="checkbox"/>	<input type="checkbox"/>	<input type="checkbox"/>	<input type="checkbox"/>						
15	<input type="checkbox"/>	<input type="checkbox"/>			<input type="checkbox"/>	<input type="checkbox"/>	<input type="checkbox"/>	<input type="checkbox"/>	<input type="checkbox"/>						
16	<input type="checkbox"/>	<input type="checkbox"/>			<input type="checkbox"/>	<input type="checkbox"/>	<input type="checkbox"/>	<input type="checkbox"/>	<input type="checkbox"/>						
17	<input type="checkbox"/>	<input type="checkbox"/>			<input type="checkbox"/>	<input type="checkbox"/>	<input type="checkbox"/>	<input type="checkbox"/>	<input type="checkbox"/>						
18	<input type="checkbox"/>	<input type="checkbox"/>			<input type="checkbox"/>	<input type="checkbox"/>	<input type="checkbox"/>	<input type="checkbox"/>	<input type="checkbox"/>						
19	<input type="checkbox"/>	<input type="checkbox"/>			<input type="checkbox"/>	<input type="checkbox"/>	<input type="checkbox"/>	<input type="checkbox"/>	<input type="checkbox"/>						
20	<input type="checkbox"/>	<input type="checkbox"/>			<input type="checkbox"/>	<input type="checkbox"/>	<input type="checkbox"/>	<input type="checkbox"/>	<input type="checkbox"/>						

### H Angaben zum Personal

#### 1 Angaben zum pädagogischen und Verwaltungspersonal

Lfd. Nr.	Geschlecht		Geburtsmonat	Geburtsjahr	Stellung im Beruf und Art der Beschäftigung					Arbeitsbereiche und Beschäftigungsumfang				Höchster Berufsabschluss (Schlüssel B)
	Männlich	Weiblich			Je Person nur <b>eine</b> Angabe					Zweiter Arbeitsbereich (sofern zutreffend)				
			20	21-22	23-26	unbefristet	befristet	Praktikant/-in	Person im freiwilligen sozialen Jahr/Bundesfreiwilligendienst	Sonstige	gemäß Schlüssel A	tätig in Gruppe Nr. (nur wenn Schlüssel A "1" oder "2" ist)	Anzahl der Wochenstunden im ersten Arbeitsbereich	
18-19	20	21-22	23-26	27	28	29-30	31-33	34	35-36	37-39	40-41			
Bsp.	<input checked="" type="checkbox"/>	<input type="checkbox"/>	04	1977	<input type="checkbox"/>	<input type="checkbox"/>	<input type="checkbox"/>	<input type="checkbox"/>	<input type="checkbox"/>	4	300	9	90	02
Bsp.	<input checked="" type="checkbox"/>	<input type="checkbox"/>	08	1968	<input checked="" type="checkbox"/>	<input type="checkbox"/>	<input type="checkbox"/>	<input type="checkbox"/>	<input type="checkbox"/>	1	390	01	01	01
Bsp.	<input checked="" type="checkbox"/>	<input type="checkbox"/>	07	1972	<input checked="" type="checkbox"/>	<input type="checkbox"/>	<input type="checkbox"/>	<input type="checkbox"/>	<input type="checkbox"/>	1	250	9	140	01
21	<input type="checkbox"/>	<input type="checkbox"/>			<input type="checkbox"/>	<input type="checkbox"/>	<input type="checkbox"/>	<input type="checkbox"/>	<input type="checkbox"/>					
22	<input type="checkbox"/>	<input type="checkbox"/>			<input type="checkbox"/>	<input type="checkbox"/>	<input type="checkbox"/>	<input type="checkbox"/>	<input type="checkbox"/>					
23	<input type="checkbox"/>	<input type="checkbox"/>			<input type="checkbox"/>	<input type="checkbox"/>	<input type="checkbox"/>	<input type="checkbox"/>	<input type="checkbox"/>					
24	<input type="checkbox"/>	<input type="checkbox"/>			<input type="checkbox"/>	<input type="checkbox"/>	<input type="checkbox"/>	<input type="checkbox"/>	<input type="checkbox"/>					
25	<input type="checkbox"/>	<input type="checkbox"/>			<input type="checkbox"/>	<input type="checkbox"/>	<input type="checkbox"/>	<input type="checkbox"/>	<input type="checkbox"/>					
26	<input type="checkbox"/>	<input type="checkbox"/>			<input type="checkbox"/>	<input type="checkbox"/>	<input type="checkbox"/>	<input type="checkbox"/>	<input type="checkbox"/>					
27	<input type="checkbox"/>	<input type="checkbox"/>			<input type="checkbox"/>	<input type="checkbox"/>	<input type="checkbox"/>	<input type="checkbox"/>	<input type="checkbox"/>					
28	<input type="checkbox"/>	<input type="checkbox"/>			<input type="checkbox"/>	<input type="checkbox"/>	<input type="checkbox"/>	<input type="checkbox"/>	<input type="checkbox"/>					
29	<input type="checkbox"/>	<input type="checkbox"/>			<input type="checkbox"/>	<input type="checkbox"/>	<input type="checkbox"/>	<input type="checkbox"/>	<input type="checkbox"/>					
30	<input type="checkbox"/>	<input type="checkbox"/>			<input type="checkbox"/>	<input type="checkbox"/>	<input type="checkbox"/>	<input type="checkbox"/>	<input type="checkbox"/>					

H Angaben zum Personal

1 Angaben zum pädagogischen und Verwaltungspersonal

Lfd. Nr.	Geschlecht		Geburtsmonat	Geburtsjahr	Stellung im Beruf und Art der Beschäftigung					Arbeitsbereiche und Beschäftigungsumfang				Höchster Berufsabschluss (Schlüssel B)
	Männlich	Weiblich			Je Person nur <b>eine</b> Angabe					Zweiter Arbeitsbereich (sofern zutreffend)				
			unbefristet	befristet	Arbeiter/-in	Beamter/-in	tätig	Praktikant/-in	Person im freiwilligen sozialen Jahr/Bundesfreiwilligendienst	Sonstige	gemäß Schlüssel A	tätig in Gruppe Nr. (nur wenn Schlüssel A "1" oder "2" ist)	Anzahl der Wochenstunden im ersten Arbeitsbereich	
18-19	20	21-22	23-26	27	28	29-30	31-33	34	35-36	37-39	40-41			
Bsp.	<input checked="" type="checkbox"/>	<input type="checkbox"/>	04	1977	<input type="checkbox"/>	<input type="checkbox"/>	<input type="checkbox"/>	<input type="checkbox"/>	<input type="checkbox"/>	4	300	9	90	02
Bsp.	<input checked="" type="checkbox"/>	<input type="checkbox"/>	08	1968	<input checked="" type="checkbox"/>	<input type="checkbox"/>	<input type="checkbox"/>	<input type="checkbox"/>	<input type="checkbox"/>	1	390	01	01	01
Bsp.	<input checked="" type="checkbox"/>	<input type="checkbox"/>	07	1972	<input checked="" type="checkbox"/>	<input type="checkbox"/>	<input type="checkbox"/>	<input type="checkbox"/>	<input type="checkbox"/>	1	250	9	140	01
31	<input type="checkbox"/>	<input type="checkbox"/>			<input type="checkbox"/>	<input type="checkbox"/>	<input type="checkbox"/>	<input type="checkbox"/>	<input type="checkbox"/>					
32	<input type="checkbox"/>	<input type="checkbox"/>			<input type="checkbox"/>	<input type="checkbox"/>	<input type="checkbox"/>	<input type="checkbox"/>	<input type="checkbox"/>					
33	<input type="checkbox"/>	<input type="checkbox"/>			<input type="checkbox"/>	<input type="checkbox"/>	<input type="checkbox"/>	<input type="checkbox"/>	<input type="checkbox"/>					
34	<input type="checkbox"/>	<input type="checkbox"/>			<input type="checkbox"/>	<input type="checkbox"/>	<input type="checkbox"/>	<input type="checkbox"/>	<input type="checkbox"/>					
35	<input type="checkbox"/>	<input type="checkbox"/>			<input type="checkbox"/>	<input type="checkbox"/>	<input type="checkbox"/>	<input type="checkbox"/>	<input type="checkbox"/>					
36	<input type="checkbox"/>	<input type="checkbox"/>			<input type="checkbox"/>	<input type="checkbox"/>	<input type="checkbox"/>	<input type="checkbox"/>	<input type="checkbox"/>					
37	<input type="checkbox"/>	<input type="checkbox"/>			<input type="checkbox"/>	<input type="checkbox"/>	<input type="checkbox"/>	<input type="checkbox"/>	<input type="checkbox"/>					
38	<input type="checkbox"/>	<input type="checkbox"/>			<input type="checkbox"/>	<input type="checkbox"/>	<input type="checkbox"/>	<input type="checkbox"/>	<input type="checkbox"/>					
39	<input type="checkbox"/>	<input type="checkbox"/>			<input type="checkbox"/>	<input type="checkbox"/>	<input type="checkbox"/>	<input type="checkbox"/>	<input type="checkbox"/>					
40	<input type="checkbox"/>	<input type="checkbox"/>			<input type="checkbox"/>	<input type="checkbox"/>	<input type="checkbox"/>	<input type="checkbox"/>	<input type="checkbox"/>					

Für alle weiteren Personen bitte Folgeblatt ausfüllen.

### H Angaben zum Personal

#### 1 Angaben zum pädagogischen und Verwaltungspersonal

Lfd. Nr.	Geschlecht		Geburtsmonat	Geburtsjahr	Stellung im Beruf und Art der Beschäftigung					Arbeitsbereiche und Beschäftigungsumfang					Höchster Berufsabschluss (Schlüssel B)
	Männlich	Weiblich			Je Person nur <b>eine</b> Angabe					Zweiter Arbeitsbereich (sofern zutreffend)					
			20	21-22	23-26	unbe- fristete Ange- stellte/-r, Arbeiter/-in, Beamtin/ Beamtin	tätig Praktikant/-in	Person im frei- willigen sozialen Jahr/ Bundesfrei- willigendienst	Sonstige	gemäß Schlüssel A	tätig in <b>Gruppe Nr.</b> A (nur wenn Schlüssel A "1" oder "2" ist)	Anzahl der Wochenstunden im ersten Arbeitsbereich	gemäß Schlüssel A	tätig in <b>Gruppe Nr.</b> B (nur wenn Schlüssel B "1" oder "2" ist)	
18-19	20	21-22	23-26	27	28	29-30	31-33	34	35-36	37-39	40-41				
Bsp.	<input checked="" type="checkbox"/>	<input type="checkbox"/>	04	1977	<input type="checkbox"/>	<input type="checkbox"/>	<input type="checkbox"/>	<input type="checkbox"/>	<input type="checkbox"/>	4	300	9	90	02	
Bsp.	<input checked="" type="checkbox"/>	<input type="checkbox"/>	08	1968	<input checked="" type="checkbox"/>	<input type="checkbox"/>	<input type="checkbox"/>	<input type="checkbox"/>	<input type="checkbox"/>	1	390	01	01	01	
Bsp.	<input checked="" type="checkbox"/>	<input type="checkbox"/>	07	1972	<input checked="" type="checkbox"/>	<input type="checkbox"/>	<input type="checkbox"/>	<input type="checkbox"/>	<input type="checkbox"/>	1	250	9	140	01	
41	<input type="checkbox"/>	<input type="checkbox"/>			<input type="checkbox"/>	<input type="checkbox"/>	<input type="checkbox"/>	<input type="checkbox"/>	<input type="checkbox"/>						
42	<input type="checkbox"/>	<input type="checkbox"/>			<input type="checkbox"/>	<input type="checkbox"/>	<input type="checkbox"/>	<input type="checkbox"/>	<input type="checkbox"/>						
43	<input type="checkbox"/>	<input type="checkbox"/>			<input type="checkbox"/>	<input type="checkbox"/>	<input type="checkbox"/>	<input type="checkbox"/>	<input type="checkbox"/>						
44	<input type="checkbox"/>	<input type="checkbox"/>			<input type="checkbox"/>	<input type="checkbox"/>	<input type="checkbox"/>	<input type="checkbox"/>	<input type="checkbox"/>						
45	<input type="checkbox"/>	<input type="checkbox"/>			<input type="checkbox"/>	<input type="checkbox"/>	<input type="checkbox"/>	<input type="checkbox"/>	<input type="checkbox"/>						
46	<input type="checkbox"/>	<input type="checkbox"/>			<input type="checkbox"/>	<input type="checkbox"/>	<input type="checkbox"/>	<input type="checkbox"/>	<input type="checkbox"/>						
47	<input type="checkbox"/>	<input type="checkbox"/>			<input type="checkbox"/>	<input type="checkbox"/>	<input type="checkbox"/>	<input type="checkbox"/>	<input type="checkbox"/>						
48	<input type="checkbox"/>	<input type="checkbox"/>			<input type="checkbox"/>	<input type="checkbox"/>	<input type="checkbox"/>	<input type="checkbox"/>	<input type="checkbox"/>						
49	<input type="checkbox"/>	<input type="checkbox"/>			<input type="checkbox"/>	<input type="checkbox"/>	<input type="checkbox"/>	<input type="checkbox"/>	<input type="checkbox"/>						
50	<input type="checkbox"/>	<input type="checkbox"/>			<input type="checkbox"/>	<input type="checkbox"/>	<input type="checkbox"/>	<input type="checkbox"/>	<input type="checkbox"/>						

Für alle weiteren Personen bitte Folgeblatt ausfüllen.

# H Angaben zum Personal

## 2 Angaben zum hauswirtschaftlichen und technischen Personal

Lfd. Nr.	Geschlecht		Anzahl der vertraglich vereinbarten Wochenstunden
	Männlich	Weiblich	
18-19	20		31-33

Lfd. Nr.	Geschlecht		Anzahl der vertraglich vereinbarten Wochenstunden
	Männlich	Weiblich	
18-19	20		31-33

Lfd. Nr.	Geschlecht		Anzahl der vertraglich vereinbarten Wochenstunden
	Männlich	Weiblich	
18-19	20		31-33

Bsp.     ,

1      2

01	<input type="checkbox"/>	<input type="checkbox"/>	<input type="text"/>	<input type="text"/>
02	<input type="checkbox"/>	<input type="checkbox"/>	<input type="text"/>	<input type="text"/>
03	<input type="checkbox"/>	<input type="checkbox"/>	<input type="text"/>	<input type="text"/>
04	<input type="checkbox"/>	<input type="checkbox"/>	<input type="text"/>	<input type="text"/>
05	<input type="checkbox"/>	<input type="checkbox"/>	<input type="text"/>	<input type="text"/>
06	<input type="checkbox"/>	<input type="checkbox"/>	<input type="text"/>	<input type="text"/>
07	<input type="checkbox"/>	<input type="checkbox"/>	<input type="text"/>	<input type="text"/>
08	<input type="checkbox"/>	<input type="checkbox"/>	<input type="text"/>	<input type="text"/>
09	<input type="checkbox"/>	<input type="checkbox"/>	<input type="text"/>	<input type="text"/>
10	<input type="checkbox"/>	<input type="checkbox"/>	<input type="text"/>	<input type="text"/>

1      2

11	<input type="checkbox"/>	<input type="checkbox"/>	<input type="text"/>	<input type="text"/>
12	<input type="checkbox"/>	<input type="checkbox"/>	<input type="text"/>	<input type="text"/>
13	<input type="checkbox"/>	<input type="checkbox"/>	<input type="text"/>	<input type="text"/>
14	<input type="checkbox"/>	<input type="checkbox"/>	<input type="text"/>	<input type="text"/>
15	<input type="checkbox"/>	<input type="checkbox"/>	<input type="text"/>	<input type="text"/>
16	<input type="checkbox"/>	<input type="checkbox"/>	<input type="text"/>	<input type="text"/>
17	<input type="checkbox"/>	<input type="checkbox"/>	<input type="text"/>	<input type="text"/>
18	<input type="checkbox"/>	<input type="checkbox"/>	<input type="text"/>	<input type="text"/>
19	<input type="checkbox"/>	<input type="checkbox"/>	<input type="text"/>	<input type="text"/>
20	<input type="checkbox"/>	<input type="checkbox"/>	<input type="text"/>	<input type="text"/>

1      2

21	<input type="checkbox"/>	<input type="checkbox"/>	<input type="text"/>	<input type="text"/>
22	<input type="checkbox"/>	<input type="checkbox"/>	<input type="text"/>	<input type="text"/>
23	<input type="checkbox"/>	<input type="checkbox"/>	<input type="text"/>	<input type="text"/>
24	<input type="checkbox"/>	<input type="checkbox"/>	<input type="text"/>	<input type="text"/>
25	<input type="checkbox"/>	<input type="checkbox"/>	<input type="text"/>	<input type="text"/>
26	<input type="checkbox"/>	<input type="checkbox"/>	<input type="text"/>	<input type="text"/>
27	<input type="checkbox"/>	<input type="checkbox"/>	<input type="text"/>	<input type="text"/>
28	<input type="checkbox"/>	<input type="checkbox"/>	<input type="text"/>	<input type="text"/>
29	<input type="checkbox"/>	<input type="checkbox"/>	<input type="text"/>	<input type="text"/>
30	<input type="checkbox"/>	<input type="checkbox"/>	<input type="text"/>	<input type="text"/>



## Statistik der Kinder- und Jugendhilfe

Teil III.1: Kinder und tätige Personen  
in Tageseinrichtungen

### Kinder in den Gruppen

Gruppe (laufende Nummer). 17-18  (Einrichtung ohne feste Gruppenstruktur = 99)

**G Angaben zu den Kindern in den einzelnen Gruppen**

**i** Bitte für **jedes** Kind eine eigene Zeile ausfüllen.

Für alle weiteren Gruppen/Kinder bitte Folgebogen anlegen.

Anzahl der Folgebogen .....

**Gruppe** (laufende Nummer) 17-18 \_\_\_\_ (Einrichtung ohne feste Gruppenstruktur = 99)

Lfd. Nr.	Geschlecht		Geburtsmonat und Geburtsjahr		In der Einrichtung seit		Vertraglich vereinbarte Betreuungszeit pro Woche				Kind erhält Mittagsverpflegung (sofern über die Einrichtung organisiert)	Kind besucht bereits die Schule	Ausländische Herkunft mindestens eines Elternteils (nicht Staatsangehörigkeit)		In der Familie vorrangig gesprochene Sprache		Kind erhält in der Einrichtung Eingliederungshilfe nach SGB VIII/SGB XII wegen ...		
	Männlich	Weiblich	MM	JJJJ	MM	JJJJ	Stundenumfang	Zahl der Betreuungstage	Wochenendbetreuung	Vor- und Nachmittag (mit Unterbrechung über Mittag)			Ja	Nein	Deutsch	Nicht Deutsch	Körperlicher Behinderung	geistiger Behinderung	drohender oder seelischer Behinderung
19-21	28	22-23	24-27	29-30	31-34	35-36	37	38	39	40	41	42	43	44	45	46			
-- für jedes Kind anzugeben --																			
-- sofern zutreffend --																			

Bsp.	<input checked="" type="checkbox"/>	<input type="checkbox"/>	05	2011	08	2013	35	5	<input type="checkbox"/>	<input checked="" type="checkbox"/>	<input type="checkbox"/>	<input type="checkbox"/>	<input type="checkbox"/>	<input checked="" type="checkbox"/>	<input type="checkbox"/>	<input type="checkbox"/>	<input type="checkbox"/>	<input type="checkbox"/>	<input type="checkbox"/>
1	2						1	1	1	1	1	1	2	1	1	1	1	1	1
001	<input type="checkbox"/>																		
002	<input type="checkbox"/>																		
003	<input type="checkbox"/>																		
004	<input type="checkbox"/>																		
005	<input type="checkbox"/>																		
006	<input type="checkbox"/>																		

19-21	28	22-23	24-27	29-30	31-34	35-36	37	38	39	40	41	42	43	44	45	46
1	2						1	1	1	1	1	1	1	1	1	1
007	<input type="checkbox"/>	<input type="checkbox"/>	<input type="checkbox"/>	<input type="checkbox"/>	<input type="checkbox"/>	<input type="checkbox"/>	<input type="checkbox"/>	<input type="checkbox"/>	<input type="checkbox"/>	<input type="checkbox"/>	<input type="checkbox"/>	<input type="checkbox"/>	<input type="checkbox"/>	<input type="checkbox"/>	<input type="checkbox"/>	<input type="checkbox"/>
008	<input type="checkbox"/>	<input type="checkbox"/>	<input type="checkbox"/>	<input type="checkbox"/>	<input type="checkbox"/>	<input type="checkbox"/>	<input type="checkbox"/>	<input type="checkbox"/>	<input type="checkbox"/>	<input type="checkbox"/>	<input type="checkbox"/>	<input type="checkbox"/>	<input type="checkbox"/>	<input type="checkbox"/>	<input type="checkbox"/>	<input type="checkbox"/>
009	<input type="checkbox"/>	<input type="checkbox"/>	<input type="checkbox"/>	<input type="checkbox"/>	<input type="checkbox"/>	<input type="checkbox"/>	<input type="checkbox"/>	<input type="checkbox"/>	<input type="checkbox"/>	<input type="checkbox"/>	<input type="checkbox"/>	<input type="checkbox"/>	<input type="checkbox"/>	<input type="checkbox"/>	<input type="checkbox"/>	<input type="checkbox"/>
010	<input type="checkbox"/>	<input type="checkbox"/>	<input type="checkbox"/>	<input type="checkbox"/>	<input type="checkbox"/>	<input type="checkbox"/>	<input type="checkbox"/>	<input type="checkbox"/>	<input type="checkbox"/>	<input type="checkbox"/>	<input type="checkbox"/>	<input type="checkbox"/>	<input type="checkbox"/>	<input type="checkbox"/>	<input type="checkbox"/>	<input type="checkbox"/>
011	<input type="checkbox"/>	<input type="checkbox"/>	<input type="checkbox"/>	<input type="checkbox"/>	<input type="checkbox"/>	<input type="checkbox"/>	<input type="checkbox"/>	<input type="checkbox"/>	<input type="checkbox"/>	<input type="checkbox"/>	<input type="checkbox"/>	<input type="checkbox"/>	<input type="checkbox"/>	<input type="checkbox"/>	<input type="checkbox"/>	<input type="checkbox"/>
012	<input type="checkbox"/>	<input type="checkbox"/>	<input type="checkbox"/>	<input type="checkbox"/>	<input type="checkbox"/>	<input type="checkbox"/>	<input type="checkbox"/>	<input type="checkbox"/>	<input type="checkbox"/>	<input type="checkbox"/>	<input type="checkbox"/>	<input type="checkbox"/>	<input type="checkbox"/>	<input type="checkbox"/>	<input type="checkbox"/>	<input type="checkbox"/>
013	<input type="checkbox"/>	<input type="checkbox"/>	<input type="checkbox"/>	<input type="checkbox"/>	<input type="checkbox"/>	<input type="checkbox"/>	<input type="checkbox"/>	<input type="checkbox"/>	<input type="checkbox"/>	<input type="checkbox"/>	<input type="checkbox"/>	<input type="checkbox"/>	<input type="checkbox"/>	<input type="checkbox"/>	<input type="checkbox"/>	<input type="checkbox"/>
014	<input type="checkbox"/>	<input type="checkbox"/>	<input type="checkbox"/>	<input type="checkbox"/>	<input type="checkbox"/>	<input type="checkbox"/>	<input type="checkbox"/>	<input type="checkbox"/>	<input type="checkbox"/>	<input type="checkbox"/>	<input type="checkbox"/>	<input type="checkbox"/>	<input type="checkbox"/>	<input type="checkbox"/>	<input type="checkbox"/>	<input type="checkbox"/>
015	<input type="checkbox"/>	<input type="checkbox"/>	<input type="checkbox"/>	<input type="checkbox"/>	<input type="checkbox"/>	<input type="checkbox"/>	<input type="checkbox"/>	<input type="checkbox"/>	<input type="checkbox"/>	<input type="checkbox"/>	<input type="checkbox"/>	<input type="checkbox"/>	<input type="checkbox"/>	<input type="checkbox"/>	<input type="checkbox"/>	<input type="checkbox"/>
016	<input type="checkbox"/>	<input type="checkbox"/>	<input type="checkbox"/>	<input type="checkbox"/>	<input type="checkbox"/>	<input type="checkbox"/>	<input type="checkbox"/>	<input type="checkbox"/>	<input type="checkbox"/>	<input type="checkbox"/>	<input type="checkbox"/>	<input type="checkbox"/>	<input type="checkbox"/>	<input type="checkbox"/>	<input type="checkbox"/>	<input type="checkbox"/>
017	<input type="checkbox"/>	<input type="checkbox"/>	<input type="checkbox"/>	<input type="checkbox"/>	<input type="checkbox"/>	<input type="checkbox"/>	<input type="checkbox"/>	<input type="checkbox"/>	<input type="checkbox"/>	<input type="checkbox"/>	<input type="checkbox"/>	<input type="checkbox"/>	<input type="checkbox"/>	<input type="checkbox"/>	<input type="checkbox"/>	<input type="checkbox"/>
018	<input type="checkbox"/>	<input type="checkbox"/>	<input type="checkbox"/>	<input type="checkbox"/>	<input type="checkbox"/>	<input type="checkbox"/>	<input type="checkbox"/>	<input type="checkbox"/>	<input type="checkbox"/>	<input type="checkbox"/>	<input type="checkbox"/>	<input type="checkbox"/>	<input type="checkbox"/>	<input type="checkbox"/>	<input type="checkbox"/>	<input type="checkbox"/>
019	<input type="checkbox"/>	<input type="checkbox"/>	<input type="checkbox"/>	<input type="checkbox"/>	<input type="checkbox"/>	<input type="checkbox"/>	<input type="checkbox"/>	<input type="checkbox"/>	<input type="checkbox"/>	<input type="checkbox"/>	<input type="checkbox"/>	<input type="checkbox"/>	<input type="checkbox"/>	<input type="checkbox"/>	<input type="checkbox"/>	<input type="checkbox"/>
020	<input type="checkbox"/>	<input type="checkbox"/>	<input type="checkbox"/>	<input type="checkbox"/>	<input type="checkbox"/>	<input type="checkbox"/>	<input type="checkbox"/>	<input type="checkbox"/>	<input type="checkbox"/>	<input type="checkbox"/>	<input type="checkbox"/>	<input type="checkbox"/>	<input type="checkbox"/>	<input type="checkbox"/>	<input type="checkbox"/>	<input type="checkbox"/>
021	<input type="checkbox"/>	<input type="checkbox"/>	<input type="checkbox"/>	<input type="checkbox"/>	<input type="checkbox"/>	<input type="checkbox"/>	<input type="checkbox"/>	<input type="checkbox"/>	<input type="checkbox"/>	<input type="checkbox"/>	<input type="checkbox"/>	<input type="checkbox"/>	<input type="checkbox"/>	<input type="checkbox"/>	<input type="checkbox"/>	<input type="checkbox"/>
022	<input type="checkbox"/>	<input type="checkbox"/>	<input type="checkbox"/>	<input type="checkbox"/>	<input type="checkbox"/>	<input type="checkbox"/>	<input type="checkbox"/>	<input type="checkbox"/>	<input type="checkbox"/>	<input type="checkbox"/>	<input type="checkbox"/>	<input type="checkbox"/>	<input type="checkbox"/>	<input type="checkbox"/>	<input type="checkbox"/>	<input type="checkbox"/>
023	<input type="checkbox"/>	<input type="checkbox"/>	<input type="checkbox"/>	<input type="checkbox"/>	<input type="checkbox"/>	<input type="checkbox"/>	<input type="checkbox"/>	<input type="checkbox"/>	<input type="checkbox"/>	<input type="checkbox"/>	<input type="checkbox"/>	<input type="checkbox"/>	<input type="checkbox"/>	<input type="checkbox"/>	<input type="checkbox"/>	<input type="checkbox"/>
024	<input type="checkbox"/>	<input type="checkbox"/>	<input type="checkbox"/>	<input type="checkbox"/>	<input type="checkbox"/>	<input type="checkbox"/>	<input type="checkbox"/>	<input type="checkbox"/>	<input type="checkbox"/>	<input type="checkbox"/>	<input type="checkbox"/>	<input type="checkbox"/>	<input type="checkbox"/>	<input type="checkbox"/>	<input type="checkbox"/>	<input type="checkbox"/>
025	<input type="checkbox"/>	<input type="checkbox"/>	<input type="checkbox"/>	<input type="checkbox"/>	<input type="checkbox"/>	<input type="checkbox"/>	<input type="checkbox"/>	<input type="checkbox"/>	<input type="checkbox"/>	<input type="checkbox"/>	<input type="checkbox"/>	<input type="checkbox"/>	<input type="checkbox"/>	<input type="checkbox"/>	<input type="checkbox"/>	<input type="checkbox"/>
026	<input type="checkbox"/>	<input type="checkbox"/>	<input type="checkbox"/>	<input type="checkbox"/>	<input type="checkbox"/>	<input type="checkbox"/>	<input type="checkbox"/>	<input type="checkbox"/>	<input type="checkbox"/>	<input type="checkbox"/>	<input type="checkbox"/>	<input type="checkbox"/>	<input type="checkbox"/>	<input type="checkbox"/>	<input type="checkbox"/>	<input type="checkbox"/>

KITA

Gruppe (laufende Nummer) 17-18  (Einrichtung ohne feste Gruppenstruktur = 99)

1-16 1 BA Land Kreis Gemeinde Einrichtung 2 SA

19-21	28	22-23	24-27	29-30	31-34	35-36	37	38	39	40	41	42	43	44	45	46
	1	2						1	1	1	1	1	1	1	1	1

027	<input type="checkbox"/>	<input type="checkbox"/>	<input type="checkbox"/>	<input type="checkbox"/>	<input type="checkbox"/>	<input type="checkbox"/>	<input type="checkbox"/>	<input type="checkbox"/>	<input type="checkbox"/>	<input type="checkbox"/>	<input type="checkbox"/>	<input type="checkbox"/>	<input type="checkbox"/>	<input type="checkbox"/>	<input type="checkbox"/>	<input type="checkbox"/>
028	<input type="checkbox"/>	<input type="checkbox"/>	<input type="checkbox"/>	<input type="checkbox"/>	<input type="checkbox"/>	<input type="checkbox"/>	<input type="checkbox"/>	<input type="checkbox"/>	<input type="checkbox"/>	<input type="checkbox"/>	<input type="checkbox"/>	<input type="checkbox"/>	<input type="checkbox"/>	<input type="checkbox"/>	<input type="checkbox"/>	<input type="checkbox"/>
029	<input type="checkbox"/>	<input type="checkbox"/>	<input type="checkbox"/>	<input type="checkbox"/>	<input type="checkbox"/>	<input type="checkbox"/>	<input type="checkbox"/>	<input type="checkbox"/>	<input type="checkbox"/>	<input type="checkbox"/>	<input type="checkbox"/>	<input type="checkbox"/>	<input type="checkbox"/>	<input type="checkbox"/>	<input type="checkbox"/>	<input type="checkbox"/>
030	<input type="checkbox"/>	<input type="checkbox"/>	<input type="checkbox"/>	<input type="checkbox"/>	<input type="checkbox"/>	<input type="checkbox"/>	<input type="checkbox"/>	<input type="checkbox"/>	<input type="checkbox"/>	<input type="checkbox"/>	<input type="checkbox"/>	<input type="checkbox"/>	<input type="checkbox"/>	<input type="checkbox"/>	<input type="checkbox"/>	<input type="checkbox"/>
031	<input type="checkbox"/>	<input type="checkbox"/>	<input type="checkbox"/>	<input type="checkbox"/>	<input type="checkbox"/>	<input type="checkbox"/>	<input type="checkbox"/>	<input type="checkbox"/>	<input type="checkbox"/>	<input type="checkbox"/>	<input type="checkbox"/>	<input type="checkbox"/>	<input type="checkbox"/>	<input type="checkbox"/>	<input type="checkbox"/>	<input type="checkbox"/>
032	<input type="checkbox"/>	<input type="checkbox"/>	<input type="checkbox"/>	<input type="checkbox"/>	<input type="checkbox"/>	<input type="checkbox"/>	<input type="checkbox"/>	<input type="checkbox"/>	<input type="checkbox"/>	<input type="checkbox"/>	<input type="checkbox"/>	<input type="checkbox"/>	<input type="checkbox"/>	<input type="checkbox"/>	<input type="checkbox"/>	<input type="checkbox"/>
033	<input type="checkbox"/>	<input type="checkbox"/>	<input type="checkbox"/>	<input type="checkbox"/>	<input type="checkbox"/>	<input type="checkbox"/>	<input type="checkbox"/>	<input type="checkbox"/>	<input type="checkbox"/>	<input type="checkbox"/>	<input type="checkbox"/>	<input type="checkbox"/>	<input type="checkbox"/>	<input type="checkbox"/>	<input type="checkbox"/>	<input type="checkbox"/>
034	<input type="checkbox"/>	<input type="checkbox"/>	<input type="checkbox"/>	<input type="checkbox"/>	<input type="checkbox"/>	<input type="checkbox"/>	<input type="checkbox"/>	<input type="checkbox"/>	<input type="checkbox"/>	<input type="checkbox"/>	<input type="checkbox"/>	<input type="checkbox"/>	<input type="checkbox"/>	<input type="checkbox"/>	<input type="checkbox"/>	<input type="checkbox"/>
035	<input type="checkbox"/>	<input type="checkbox"/>	<input type="checkbox"/>	<input type="checkbox"/>	<input type="checkbox"/>	<input type="checkbox"/>	<input type="checkbox"/>	<input type="checkbox"/>	<input type="checkbox"/>	<input type="checkbox"/>	<input type="checkbox"/>	<input type="checkbox"/>	<input type="checkbox"/>	<input type="checkbox"/>	<input type="checkbox"/>	<input type="checkbox"/>
036	<input type="checkbox"/>	<input type="checkbox"/>	<input type="checkbox"/>	<input type="checkbox"/>	<input type="checkbox"/>	<input type="checkbox"/>	<input type="checkbox"/>	<input type="checkbox"/>	<input type="checkbox"/>	<input type="checkbox"/>	<input type="checkbox"/>	<input type="checkbox"/>	<input type="checkbox"/>	<input type="checkbox"/>	<input type="checkbox"/>	<input type="checkbox"/>
037	<input type="checkbox"/>	<input type="checkbox"/>	<input type="checkbox"/>	<input type="checkbox"/>	<input type="checkbox"/>	<input type="checkbox"/>	<input type="checkbox"/>	<input type="checkbox"/>	<input type="checkbox"/>	<input type="checkbox"/>	<input type="checkbox"/>	<input type="checkbox"/>	<input type="checkbox"/>	<input type="checkbox"/>	<input type="checkbox"/>	<input type="checkbox"/>
038	<input type="checkbox"/>	<input type="checkbox"/>	<input type="checkbox"/>	<input type="checkbox"/>	<input type="checkbox"/>	<input type="checkbox"/>	<input type="checkbox"/>	<input type="checkbox"/>	<input type="checkbox"/>	<input type="checkbox"/>	<input type="checkbox"/>	<input type="checkbox"/>	<input type="checkbox"/>	<input type="checkbox"/>	<input type="checkbox"/>	<input type="checkbox"/>
039	<input type="checkbox"/>	<input type="checkbox"/>	<input type="checkbox"/>	<input type="checkbox"/>	<input type="checkbox"/>	<input type="checkbox"/>	<input type="checkbox"/>	<input type="checkbox"/>	<input type="checkbox"/>	<input type="checkbox"/>	<input type="checkbox"/>	<input type="checkbox"/>	<input type="checkbox"/>	<input type="checkbox"/>	<input type="checkbox"/>	<input type="checkbox"/>
040	<input type="checkbox"/>	<input type="checkbox"/>	<input type="checkbox"/>	<input type="checkbox"/>	<input type="checkbox"/>	<input type="checkbox"/>	<input type="checkbox"/>	<input type="checkbox"/>	<input type="checkbox"/>	<input type="checkbox"/>	<input type="checkbox"/>	<input type="checkbox"/>	<input type="checkbox"/>	<input type="checkbox"/>	<input type="checkbox"/>	<input type="checkbox"/>
041	<input type="checkbox"/>	<input type="checkbox"/>	<input type="checkbox"/>	<input type="checkbox"/>	<input type="checkbox"/>	<input type="checkbox"/>	<input type="checkbox"/>	<input type="checkbox"/>	<input type="checkbox"/>	<input type="checkbox"/>	<input type="checkbox"/>	<input type="checkbox"/>	<input type="checkbox"/>	<input type="checkbox"/>	<input type="checkbox"/>	<input type="checkbox"/>
042	<input type="checkbox"/>	<input type="checkbox"/>	<input type="checkbox"/>	<input type="checkbox"/>	<input type="checkbox"/>	<input type="checkbox"/>	<input type="checkbox"/>	<input type="checkbox"/>	<input type="checkbox"/>	<input type="checkbox"/>	<input type="checkbox"/>	<input type="checkbox"/>	<input type="checkbox"/>	<input type="checkbox"/>	<input type="checkbox"/>	<input type="checkbox"/>
043	<input type="checkbox"/>	<input type="checkbox"/>	<input type="checkbox"/>	<input type="checkbox"/>	<input type="checkbox"/>	<input type="checkbox"/>	<input type="checkbox"/>	<input type="checkbox"/>	<input type="checkbox"/>	<input type="checkbox"/>	<input type="checkbox"/>	<input type="checkbox"/>	<input type="checkbox"/>	<input type="checkbox"/>	<input type="checkbox"/>	<input type="checkbox"/>
044	<input type="checkbox"/>	<input type="checkbox"/>	<input type="checkbox"/>	<input type="checkbox"/>	<input type="checkbox"/>	<input type="checkbox"/>	<input type="checkbox"/>	<input type="checkbox"/>	<input type="checkbox"/>	<input type="checkbox"/>	<input type="checkbox"/>	<input type="checkbox"/>	<input type="checkbox"/>	<input type="checkbox"/>	<input type="checkbox"/>	<input type="checkbox"/>
045	<input type="checkbox"/>	<input type="checkbox"/>	<input type="checkbox"/>	<input type="checkbox"/>	<input type="checkbox"/>	<input type="checkbox"/>	<input type="checkbox"/>	<input type="checkbox"/>	<input type="checkbox"/>	<input type="checkbox"/>	<input type="checkbox"/>	<input type="checkbox"/>	<input type="checkbox"/>	<input type="checkbox"/>	<input type="checkbox"/>	<input type="checkbox"/>

KITA

Gruppe (laufende Nummer) 17-18 (Einrichtung ohne feste Gruppenstruktur = 99)

1-16 BA Land Kreis Gemeinde Einrichtung SA

## Statistik der Kinder- und Jugendhilfe

Stichtag: 1. März 2016

**KITA**

### Teil III.1: Kinder und tätige Personen in Tageseinrichtungen

#### Erläuterungen zum Fragebogen

##### Abgrenzung des Erhebungsbereichs

Die Erhebung erstreckt sich auf alle Kindertageseinrichtungen für behinderte und/oder nichtbehinderte Kinder. **Kindertageseinrichtungen** sind Einrichtungen, in denen Kinder ganztägig oder für einen Teil des Tages aufgenommen sowie pflegerisch und erzieherisch regelmäßig betreut werden, die über entsprechendes Personal verfügen und für die eine Betriebserlaubnis nach §45 SGB VIII oder eine vergleichbare Genehmigung vorliegt.

Zudem sind folgende **Besonderheiten** zu beachten:

- Einrichtungen außerhalb des Gebietes der Bundesrepublik Deutschland sowie Tagesgruppen gemäß § 32 SGB VIII werden in der Statistik **nicht berücksichtigt**.
- Ein Kindergarten in einem Kinderheim ist nur dann in diese Erhebung einzubeziehen, wenn im Kindergarten andere Kinder betreut werden als im Kinderheim.
- Schulhorte und Schulkindergärten sind nur dann zu erfassen, wenn sie Einrichtungen der Jugendhilfe sind. Gleiches gilt für Ganztagschulen.
- Sofern eine Einrichtung nicht ausschließlich Zwecken der Jugendhilfe dient, ist dennoch für den der Jugendhilfe dienenden Teil der Einrichtung Auskunft zur Statistik zu erteilen.

##### Meldung zur Statistik

Für jede Kindertageseinrichtung ist **eine Meldung** auszufüllen, für die Angaben zu den Kindern in den einzelnen Gruppen und zum Personal gegebenenfalls mit entsprechenden Folgebogen, und bis spätestens **29. März 2016** an das statistische Amt zu senden.

Ist eine Einrichtung über mehrere Standorte verteilt und besitzt sie nur **eine** Betriebserlaubnis, sind alle Standorte gemeinsam als **eine** Einrichtung zu melden.

## A Art des Trägers der Einrichtung

### 1 Öffentliche Jugendhilfe

Die Träger der öffentlichen Jugendhilfe werden in den **Stadtstaaten** wie folgt zugeordnet:

- Senat = Land
- Landesjugendamt = überörtlicher Träger
- Bezirksämter = örtlicher Träger

### 2 Freie Jugendhilfe – Privat-gemeinnützige Träger

Einrichtungen, die Verbänden der freien Wohlfahrtspflege angeschlossen sind, kreuzen jeweils den betreffenden Verband (z. B. Arbeiterwohlfahrt, Diakonisches Werk) an.

Von den Kirchen selbst betriebene Einrichtungen sind der gleichen Position wie die von den entsprechenden konfessionellen Verbänden (Diakonisches Werk, Deutscher Caritasverband) getragenen Einrichtungen zuzuordnen.

**Jugendgruppen** gelten für die Erhebung als Träger, wenn sie nach § 75 SGB VIII anerkannt sind.

### Andere gemeinnützige juristische Personen oder Vereinigungen

Hierzu zählen auch Elterninitiativen, soweit sie keinem der Verbände der freien Wohlfahrtspflege angeschlossen sind. Ansonsten ist jeweils der entsprechende Verband (z. B. Deutscher Paritätischer Wohlfahrtsverband) anzugeben.

### 3 Freie Jugendhilfe – Privat-nichtgemeinnützige natürliche oder juristische Person des Privatrechts

**Unternehmens-/ Betriebsteil:** ist anzugeben, wenn es sich um eine auf den Zweck des Hauptbetriebs ausgerichtete und in dessen Organisation eingegliederte, aber organisatorisch abgrenzbare und verselbständigte Einheit handelt, bei der zumindest eine Person existiert, die das Weisungsrecht des Arbeitgebers ausübt. Falls in einer Einrichtung für Kinder von Betriebsangehörigen nicht der Betrieb selbst die Tageseinrichtung betreibt, sondern eine andere Organisation, so ist diese und nicht der Betrieb als Träger anzugeben.

**Selbständig privat-gewerblich** ist jede erlaubte, selbstständige, nach außen erkennbare Tätigkeit, die planmäßig, für eine gewisse Dauer und zum Zweck der Gewinnerzielung ausgeübt wird und kein freier Beruf ist.

**Natürliche oder andere juristische Personen** sind z. B. Einzelpersonen, Vereine, Initiativen etc.

## B Rechtsform des Trägers

Die Rechtsform des Trägers ist der Satzung des Rechtsträgers der Einrichtung zu entnehmen. In Zweifelsfällen müsste die für juristische Angelegenheiten zuständige Person des Rechtsträgers Auskunft geben können. Im Einzelnen bitten wir Sie, folgende Zuordnungen zu beachten:

### Öffentlich-rechtliche Rechtsformen

**Gebietskörperschaft (einschließlich Land, Bund, Zusammenschlüsse) oder Behörde**

Hierzu gehören:

- Bund, Land
- Gebietskörperschaft (Gemeinden, Landkreise, kreisfreie Städte, Bezirke) darunter auch Regiebetriebe (rechtlich unselbständige organisatorische Abteilungen der öffentlichen Verwaltung) und Eigenbetriebe (Unternehmen der Gebietskörperschaften ohne eigene Rechtspersönlichkeit, die außerhalb des Haushaltsplans der Gemeinde nach kaufmännischen Grundsätzen als Sondervermögen verwaltet werden (sog. kommunales Sondervermögen))
- Zusammenschluss von Gebietskörperschaften (Verwaltungsgemeinschaften, Zweckverbände, sonstige öffentlich-rechtliche Formen der kommunalen Zusammenarbeit), darunter auch Regiebetriebe und Eigenbetriebe
- Behörde (jede Stelle, die Aufgaben der öffentlichen Verwaltung wahrnimmt (§ 1 Absatz 4 VwVfG))

### Körperschaft des öffentlichen Rechts

Eine Körperschaft des öffentlichen Rechts ist ein mitgliedschaftlich organisierter Zusammenschluss, der öffentliche Aufgaben wahrnimmt und dessen Mitglieder Einfluss auf die Willensbildung nehmen (Kirchgemeinden, Religionsgemeinschaften, staatliche Hochschulen, Studentenwerke, Handwerkskammern, Industrie- und Handelskammern, andere Berufskammern).

### Kommunalunternehmen

Ein Kommunalunternehmen ist eine besondere Form der kommunalen Betätigung in einigen Ländern, vergleichbar mit Anstalt des öffentlichen Rechts.

## Anstalt des öffentlichen Rechts

Eine Anstalt des öffentlichen Rechts ist eine mit einer öffentlichen Aufgabe betraute Institution, deren Aufgabe ihr gesetzlich oder satzungsmäßig zugewiesen worden ist. Ihre meist staatlichen oder kommunalen Aufgaben werden in ihrer Satzung festgelegt. Anstalten des öffentlichen Rechts werden durch oder aufgrund eines Gesetzes errichtet, verändert und aufgelöst.

## Stiftung des öffentlichen Rechts

Eine Stiftung des öffentlichen Rechts ist eine verselbständigte Vermögensmasse zur Erfüllung einer öffentlichen Aufgabe. Die Stiftung des öffentlichen Rechts ist wie die Anstalt und Körperschaft des öffentlichen Rechts sowie der Beliehene Träger der mittelbaren Staatsverwaltung. Die Stiftung des öffentlichen Rechts wird durch den hoheitlichen Gründungsakt von den anderen Stiftungen abgegrenzt.

## Privatrechtsformen

**Natürliche Person** (auch Einzelkaufmann, Einzelunternehmen)

## Verein

Ein Verein ist eine freiwillige und auf Dauer angelegte Vereinigung von natürlichen und/oder juristischen Personen zur Verfolgung eines bestimmten Zwecks (rechtsfähig/nicht-rechtsfähig – eingetragen/nicht eingetragen).

## Genossenschaft

Eine Genossenschaft ist eine Gesellschaft von nicht geschlossener Mitgliederzahl, deren Zweck darauf gerichtet ist, den Erwerb oder die Wirtschaft ihrer Mitglieder oder deren soziale oder kulturelle Belange durch gemeinschaftlichen Geschäftsbetrieb zu fördern (§ 1 Absatz 1 GenG).

## Stiftung des Privatrechts

Eine Stiftung des Privatrechts ist eine verselbständigte Vermögensmasse zur Erfüllung einer Aufgabe.

## Personengesellschaft

Eine Personengesellschaft ist ein Zusammenschluss von mindestens zwei natürlichen Personen zur Erreichung eines gemeinsamen Zwecks. Dabei muss es sich nicht zwingend um einen wirtschaftlichen Zweck handeln. Das Gesellschaftsrecht wird durch einen Numerus Clausus der Gesellschaftsformen beschränkt, d. h. nur die gesetzlich vorgesehenen Gesellschaftsformen sind zulässig. Es gibt folgende Personengesellschaften:

- Gesellschaft des bürgerlichen Rechts (GbR)
- Offene Handelsgesellschaft (OHG)
- Kommanditgesellschaft (KG)
- Partnerschaftsgesellschaft (PartG)
- GmbH & Co. KG
- Stille Gesellschaft

## GmbH

Gesellschaft mit beschränkter Haftung, z. B. auch Unternehmergesellschaft (haftungsbeschränkt) (UG).

## Andere Kapitalgesellschaft

Eine andere Kapitalgesellschaft ist eine Gesellschaft, bei der die kapitalmäßige Beteiligung im Vordergrund steht, z. B. Aktiengesellschaft (AG) oder Kommanditgesellschaft auf Aktien (KGaA).

## C Besondere Merkmale der Einrichtung

**Alle** Fragen sind mit „Ja“ oder „Nein“ zu beantworten.

Frage 1: Öffnet die Einrichtung an den **meisten** Wochentagen **um genau 7.30 Uhr oder früher**, ist „Ja“ anzukreuzen. In diesem Fall ist zudem die Öffnungszeit anzugeben.

Frage 2: Schließt die Einrichtung an den meisten Wochentagen **um genau 16.30 Uhr oder später**, ist „Ja“ anzukreuzen. In diesem Fall ist zudem die Schließzeit anzugeben.

## Bitte beachten Sie:

Sofern die Einrichtung nur für einzelne Gruppen um 7.30 Uhr oder früher öffnet bzw. um 16.30 Uhr oder später schließt, so sind diese Öffnungszeiten zu berücksichtigen; vorausgesetzt, dies ist an den meisten Wochentagen und für mindestens die Hälfte der in der Einrichtung betreuten Kinder der Fall.

Schließt eine Einrichtung über Mittag zeitweilig, so sind diese Zeiten nicht zu berücksichtigen,

Beispiel: Eine Einrichtung öffnet an drei von fünf Tagen morgens um 7.00 Uhr; über Mittag ist die Einrichtung zwischen 12.00 Uhr und 14.00 Uhr geschlossen und nachmittags schließt die Einrichtung um 17.00 Uhr. Als Öffnungszeit ist hier: 7.00 Uhr anzugeben und als Zeitpunkt, zu dem die Einrichtung schließt, ist 17.00 Uhr anzugeben. Die Regelöffnungszeiten können für gewöhnlich den Nutzungsbedingungen des Trägers (Satzung oder Betriebserlaubnis) entnommen werden.

Frage 3: Ist die überwiegende Zahl der Plätze in einer Einrichtung für Kinder von Betriebsangehörigen vorgesehen, ist „Ja“ anzukreuzen.

Frage 4: Wird die Einrichtung von Eltern, allein erziehenden Müttern und Vätern oder anderen Personensorgeberechtigten in freier Vereinbarung gemäß § 5 SGB VIII selbst organisiert, ist „Ja“ anzukreuzen (Elterninitiativen).

## D Genehmigte Plätze gemäß Betriebserlaubnis

Es ist die Zahl der genehmigten Plätze entsprechend der Betriebserlaubnis insgesamt anzugeben, **nicht** die Zahl der tatsächlich belegten Plätze.

## E Anzahl der Gruppen

Hier ist die Zahl der Gruppen in der Einrichtung anzugeben. Einrichtungen mit einer offenen Struktur ohne Einzelgruppen („Einrichtungen ohne feste Gruppenstruktur“) geben hier „1“ an und kreuzen bei der nachfolgenden Frage (E 2) an.

## F Anzahl der betreuten Kinder

Es sind alle Kinder zu berücksichtigen, die am Stichtag ein Betreuungsverhältnis in der Einrichtung haben.

In Ausnahmefällen, z. B. bei so genannten „Wechselgruppen“, in denen am Vormittag andere Kinder betreut werden als am Nachmittag, kann die Zahl der betreuten Kinder über der Zahl der genehmigten Plätze liegen.

## G Angaben zu den Kindern in den einzelnen Gruppen

Für jede Gruppe ist **ein Bogen** auszufüllen, auf welchem für **jedes** Kind der Gruppe **eine Zeile** auszufüllen ist. Für jede weitere Gruppe sind entsprechende Folgebogen anzulegen und die Gruppe fortlaufend zu nummerieren.

## Bitte beachten Sie:

- **Einrichtungen ohne feste Gruppenstruktur** tragen bitte eine „99“ ein. Bei mehr als 45 Kindern tragen Sie bitte fortlaufend die Angaben zu den Kindern in den Folgebogen ein. Dabei kann die Vornummerierung der „Lfd. Nr.“ beibehalten werden, denn es erfolgt im Nachgang eine maschinelle Anpassung.
- Jedes Kind ist ausschließlich einer einzigen Gruppe zuzuordnen. Sollte ein Kind verschiedene Gruppen besuchen, so ist es bei derjenigen Gruppe einzutragen, in der das Kind schwerpunktmäßig betreut wird, und zwar mit der gesamten vertraglich vereinbarten Betreuungszeit.

Für **jedes Kind** ist das **Geschlecht** anzukreuzen sowie der **Geburtsmonat und das Geburtsjahr** anzugeben.

Bei „**In der Einrichtung seit ...**“ ist der Monat und das Jahr anzugeben, seit wann das Kind **diese** Kindertageseinrichtung besucht. Ein möglicher vorheriger Besuch anderer Kindertageseinrichtungen wird nicht berücksichtigt. Bei einem Trägerwechsel gilt der Aufnahmezeitpunkt unter dem vorherigen Träger weiter.

### Beispiele:

Ein Kind wurde zum 1. August 2011 in Einrichtung A aufgenommen. Zuvor besuchte das Kind Einrichtung X. Entsprechend hat Einrichtung A beim Merkmal „In der Einrichtung seit ...“ 08 2011 anzugeben.

Ein Kind wurde zum 1. Oktober 2011 in Einrichtung A aufgenommen. Zum 1. August 2013 gab es einen Trägerwechsel. Als Datum der Aufnahme in der Tageseinrichtung ist 10 2011 anzugeben.

Unter **Betreuungszeit** ist der **vertraglich vereinbarte** Stundenumfang pro Woche anzugeben sowie die Zahl der Tage pro Woche, an denen die Betreuung stattfindet. Entscheidend ist ausschließlich der vertraglich vereinbarte Betreuungsumfang, auch wenn dieser vom tatsächlichen Betreuungsumfang abweicht. Wenn der Betreuungsvertrag nicht den wöchentlichen, sondern den täglichen oder monatlichen Betreuungsumfang festschreibt, so ist dieser entsprechend auf eine Woche umzurechnen (tägliche Betreuungszeit mal Anzahl der wöchentlichen Betreuungstage bzw. monatliche Betreuungszeit durch 4,35). Bei wöchentlich unterschiedlichem Betreuungsumfang ist der Durchschnittswert zu bilden.

**Bei Wochendbetreuung** ist anzugeben, ob die Betreuung – vertraglich vereinbart – auch am Wochenende (Samstag und/oder Sonntag) stattfindet.

**Vor- und nachmittags mit Unterbrechung über Mittag** ist dann anzugeben, wenn das Kind vor- und nachmittags in der Einrichtung betreut wird, über Mittag für eine bestimmte Zeit jedoch nicht in der Einrichtung ist. Dies kann vertraglich zwischen Eltern und Träger vereinbart sein oder weil die Einrichtung zeitweise über Mittag schließt. Vor- und nachmittags mit Unterbrechung über Mittag ist **nicht für Schulkinder** anzukreuzen, auch wenn diese vor und nach dem Schulunterricht die Einrichtung besuchen, da davon ausgegangen wird, dass die Unterbrechung nicht nur über Mittag erfolgt.

„Kind erhält Mittagsverpflegung“ ist anzugeben, wenn das Mittagessen **über die Einrichtung** organisiert wird. Dazu zählt unter anderem Mittagessen, das in der Einrichtung selbst gekocht oder über einen Anbieter geliefert wird. **Nicht dazu zählt** von zu Hause selbst mitgebrachtes Essen (Lunch-Paket). Die Angabe muss erfolgen, wenn das Kind an **mindestens** der Hälfte der betreuten Tage pro Woche ein über die Einrichtung organisiertes Essen erhält.

Besucht das Kind bereits die Schule, ist in der Spalte **Kind besucht bereits die Schule** ein Kreuz zu machen. Als Schule gelten **alle** dem Schulsystem zugeordneten Einrichtungen.

Bei **ausländischer Herkunft mindestens eines Elternteils** ist anzugeben, ob die Mutter und/oder der Vater des Kindes aus dem Ausland stammen. Hierbei ist die aktuelle Staatsangehörigkeit der Eltern nicht maßgeblich. Leben die Eltern nicht mehr zusammen (Trennung, Scheidung, Verwitwung), ist für die Angabe nur die Situation des Elternteils zu berücksichtigen, bei dem das Kind lebt. Im Falle einer neuen Partnerschaft des Elternteils, bei dem das Kind lebt, soll die Situation des neuen Partners mit berücksichtigt werden.

### Beispiele:

Die Familienmitglieder sind als Aussiedler aus Russland mit deutscher Staatsangehörigkeit nach Deutschland gekommen. In dem Fall ist „Ja“ anzugeben.

Die Eltern sind aus der Türkei nach Deutschland gekommen und haben die deutsche Staatsbürgerschaft angenommen. In diesem Fall ist „Ja“ anzugeben.

Die Eltern sind in Deutschland geboren und aufgewachsen und haben die italienische Staatsangehörigkeit („Migranten der zweiten oder dritten Generation“). In diesem Fall ist „Nein“ anzugeben.

Darüber hinaus ist anzugeben, ob in **der Familie des Kindes vorrangig deutsch oder eine andere Sprache** gesprochen wird.

**Kind erhält in der Einrichtung Eingliederungshilfe wegen körperlicher Behinderung**

**Kind erhält in der Einrichtung Eingliederungshilfe wegen geistiger Behinderung**

Hier ist anzukreuzen, wenn das Kind einen **nachgewiesenen erhöhten Förderbedarf wegen körperlicher und/oder geistiger Behinderung** hat und **in der Einrichtung Eingliederungshilfe** erhält. Zu den **körperlichen Behinderungen** zählen u. a. Blindheit, Gehörlosigkeit, Cerebralpareesen/Spastiken, Querschnittslähmungen oder der Teilverlust von Gliedmaßen. Zu den **geistigen Behinderungen** zählen u. a. Trisomie 21, Autismus, Fragiles X-Syndrom, Angelmann-Syndrom, Fetales Alkoholsyndrom.

**Kind erhält in der Einrichtung Eingliederungshilfe wegen drohender oder seelischer Behinderung**

Hier ist anzukreuzen, wenn das Kind einen **nachgewiesenen erhöhten Förderbedarf** aufgrund **einer drohenden oder einer seelischen Behinderung** hat und **in der Einrichtung Eingliederungshilfe** erhält.

Dabei kann es sich um eine (drohende) seelische Behinderung nach § 35a SGB VIII oder nach SGB XII handeln oder das Kind erhält in der Einrichtung eine Eingliederungshilfe, da es von einer Behinderung bedroht ist, z.B. aufgrund einer **Entwicklungsverzögerung**.

### Bitte beachten Sie:

**Bei der Beantwortung der Frage, ob ein Kind entsprechende Eingliederungshilfe in der Einrichtung erhält, ist es unerheblich nach welcher gesetzlichen Grundlage (SGB VIII oder SGB XII) diese erfolgt.**

Um eine entsprechende Eingliederungshilfe in der Einrichtung zu erhalten, ist ein **amtlicher Bescheid** bzw. ein Gutachten maßgebend.

Sofern das Kind eine anerkannte Mehrfachbehinderung hat, und z. B. sowohl eine körperliche als auch eine geistige Behinderung hat, sind beide Felder anzukreuzen.

**In keinem Fall ist jedoch eine Eingliederungshilfe anzukreuzen**, wenn es sich lediglich um eine Einschätzung der Auskunft gebenden Einrichtung handelt, ohne dass eine Feststellung durch die zuständigen Ämter erfolgt ist oder ein entsprechender Bescheid noch nicht vorliegt.

## H Angaben zum Personal

Anzugeben sind alle Personen, die in der Einrichtung am Stichtag in einem gültigen Arbeitsverhältnis tätig sind.

Es sind auch zeitlich befristete Arbeitsverhältnisse zu melden, ebenso Arbeitsbeschaffungsmaßnahmen (ABM) oder Personal von Zeitarbeitsfirmen.

Personen, die auf der Basis von § 16 Absatz 3 SGB II in der Einrichtung tätig sind („1-Euro-Jobs“), werden **nicht** zur Statistik gemeldet.

Ebenfalls **nicht** zu melden sind Personen, die ehrenamtlich in der Einrichtung tätig sind, sowie Personen in Elternzeit, in der Freistellungsphase der Altersteilzeit und Langzeitkranke.

### Bitte beachten Sie:

Bei Personen in Elternzeit, in der Freistellungsphase der Altersteilzeit und Langzeitkranken ist aber **ersatzweise eingestelltes Personal** zu melden.

Personen mit geringfügiger Beschäftigung, z. B. mit Honorarverträgen sind nur dann zu berücksichtigen, wenn sie zusammenhängend mindestens 3 Monate im Jahr beschäftigt werden und zum Zeitpunkt der Erhebung unter Vertrag stehen. Weist der Honorarvertrag keine bestimmte Stundenzahl aus, sind die tatsächlich geleisteten Stunden im Wochendurchschnitt anzugeben.

### 1 Angaben zum pädagogischen und Verwaltungspersonal

Hier sind **nur** die Angaben zum pädagogischen und zum Verwaltungspersonal einzutragen. Für das hauswirtschaftliche und technische Personal erfolgen die Angaben separat.

Für das pädagogische und Verwaltungspersonal ist **pro Person eine Zeile** auszufüllen. Für mehr als 50 tätige Personen (pädagogisches und Verwaltungspersonal) sind entsprechende Folgebogen anzulegen.

## Stellung im Beruf und Art der Beschäftigung

Für Angestellte, Arbeiter/Arbeiterinnen und Beamte/Beamtinnen ist anzugeben, ob die Person beim entsprechenden Träger „befristet“ oder „unbefristet“ angestellt ist. Es geht also nicht darum, ob die Person in der Einrichtung selbst nur vertretungsweise bzw. befristet arbeitet, sondern um das Beschäftigungsverhältnis beim entsprechenden Arbeitgeber.

### Arbeitsbereich

Der Arbeitsbereich ist bei jeder Person entsprechend ihrer **Tätigkeit** gemäß Schlüssel A (Seite 4) anzugeben. Es ist immer mindestens ein Arbeitsbereich – und zwar in „erster Arbeitsbereich“ – anzugeben. Ist dieselbe Person in einem zweiten Arbeitsbereich in dieser Kindertageseinrichtung tätig, so ist dieser Arbeitsbereich in „zweiter Arbeitsbereich“ einzutragen.

Sollte eine Person in mehr als zwei Arbeitsbereichen eingesetzt werden, sind die beiden Arbeitsbereiche anzugeben, in denen die Person überwiegend tätig ist.

Bei **Gruppenleitungen** und **Zweit- bzw. Ergänzungskräften** (Schlüssel A Nummer 1 oder 2) ist zusätzlich die Nummer der Gruppe (entsprechend der Nummerierung aus dem „Kinderbogen“) einzutragen, in der sie tätig sind.

Als **Zweit- bzw. Ergänzungskräfte** (Schlüssel A Nummer 2) sind diejenigen Personen anzugeben, die als weitere Kraft neben der Gruppenleitung eingesetzt werden. Sofern landesrechtliche Regelungen keine Unterscheidung zwischen Gruppenleitung und Zweit- bzw. Ergänzungskräften vorsehen, können auch mehrere Personen als Gruppenleitung signiert werden. Hilfskräfte sind auch mit Schlüssel A Nummer 2 zu erfassen.

Für Personen mit Leitungsfunktionen ist Schlüssel A Nummer 4 (**Einrichtungsleitung**) anzugeben. Bei dieser Angabe ist es unerheblich, ob die Person üblicherweise (d. h. krankheits- oder urlaubsbedingte Vertretungen sind hier nicht zu berücksichtigen) ganz oder nur teilweise die Leitungsfunktion ausübt. Maßgeblich ist der Zeitumfang, der für die Ausübung der Leitungstätigkeit zur Verfügung steht. Wenn die Leitungsfunktion nur einen Teil ihres Beschäftigungsumfangs insgesamt ausmacht, ist ein zweiter Arbeitsbereich anzugeben. Personen, die in mehreren Einrichtungen tätig sind, sind in jeder Einrichtung mit dem dort vereinbarten Arbeitsbereich und mit dem entsprechendem Beschäftigungsumfang nachzuweisen.

### Beschäftigungsumfang

Anzugeben ist die **durchschnittliche wöchentliche Arbeitszeit im jeweiligen Arbeitsbereich** in Stunden, gegebenenfalls mit einer gerundeten Nachkommastelle.

Ist eine Person in zwei verschiedenen Arbeitsbereichen in der Kindertageseinrichtung tätig, so ist für beide Arbeitsbereiche getrennt die wöchentliche Arbeitszeit anzugeben. **Die Summe des Beschäftigungsumfangs aus dem „ersten Arbeitsbereich“ und dem „zweiten Arbeitsbereich“ muss der vertraglich vereinbarten Wochenarbeitszeit, die im Arbeits- bzw. Dienstvertrag geregelt ist, entsprechen.** Sollte eine Person in mehr als zwei Arbeitsbereichen tätig sein, sind entsprechend der Vorgabe zum Arbeitsbereich max. zwei Angaben (siehe „Arbeitsbereich“) möglich. Der Beschäftigungsumfang aus den weiteren Arbeitsbereichen ist dann gleichmäßig auf die beiden anzugebenden Arbeitsbereiche zu verteilen.

#### Beispiel 1:

Eine Person mit einer vertraglich vereinbarten Wochenarbeitszeit von insgesamt 39 Stunden ist für 30 Wochenstunden als Einrichtungsleitung und für 9 Wochenstunden gruppenübergreifend tätig.

Entsprechend ist diese Person mit einem Beschäftigungsumfang von 30 Wochenstunden im „ersten Arbeitsbereich“ mit Schlüssel A Nummer 4 (Einrichtungsleitung) und mit einem Beschäftigungsumfang von 9 Wochenstunden im „zweiten Arbeitsbereich“ mit Schlüssel A Nummer 9 (gruppenübergreifend tätig) zu signieren.

#### Beispiel 2:

Eine Person ist mit einer vertraglich vereinbarten Wochenarbeitszeit von 39 Stunden als Gruppenleitung in Gruppe 01 tätig.

Entsprechend ist diese Person ausschließlich im „ersten Arbeitsbereich“ mit einem Beschäftigungsumfang von 39 Wochenstunden mit Schlüssel A Nummer 1 (Gruppenleitung) unter Angabe der Gruppennummer 01 zu signieren.

#### Beispiel 3:

Eine Person ist vormittags (25 Stunden pro Woche) in Gruppe 01 als Gruppenleitung und nachmittags mit 14 Wochenstunden gruppenübergreifend tätig.

Entsprechend ist diese Person mit einem Beschäftigungsumfang von 25 Wochenstunden im „ersten Arbeitsbereich“ mit Schlüssel A Nummer 1 (Gruppenleitung) unter Angabe der Gruppennummer 01 und mit einem Beschäftigungsumfang von 14 Wochenstunden im „zweiten Arbeitsbereich“ mit Schlüssel A Nummer 9 (gruppenübergreifend tätig) zu signieren.

### Höchster Berufsausbildungsabschluss

Der Berufsausbildungsabschluss ist gemäß den Vorgaben des Schlüssels B (Seite 4) einzutragen. Maßgebend sind dabei die Verhältnisse am Stichtag.

Die Zuordnung von DDR-Berufsausbildungsabschlüssen und gebräuchlichen Berufsbezeichnungen wird in der Liste am Ende der Erläuterungen geregelt. Andere Berufsausbildungsabschlüsse sollen den ihnen am ehesten entsprechenden im Schlüssel enthaltenen Kategorien zugeordnet werden.

#### Bitte beachten Sie auch folgende Hinweise:

- 01 Dipl.-Sozialpädagoge/Dipl.-Sozialpädagogin, Dipl.-Sozialarbeiter/Dipl.-Sozialarbeiterin:**  
Hierunter fallen auch Abschlüsse, die an einer Gesamthochschule/Universität im Fachhochschulstudiengang abgelegt wurden sowie Bachelor of Art-Abschlüsse für die Bereiche Sozialarbeit bzw. Sozialwesen.
- 02 Dipl.-Pädagoge/Dipl.-Pädagogin, Dipl.-Sozialpädagoge/Dipl.-Sozialpädagogin, Dipl.-Erziehungswissenschaftler/Dipl.-Erziehungswissenschaftlerin:**  
Hierunter fallen auch Magister-Abschlüsse mit Hauptfach Erziehungswissenschaft, Dipl.-Sozialpädagoge/Dipl.-Sozialpädagogin mit universitärem Diplom (Langstudiengang), Dipl.-Elementarerzieher/Dipl.-Elementarerzieherin, Dipl.-Sonderpädagoge/Dipl.-Sonderpädagogin und Dipl.-Rehabilitationspädagoge/Dipl.-Rehabilitationspädagogin sowie Master of Art-Abschlüsse für die Bereiche Sozialarbeit bzw. Sozialwesen.
- 36 Staatlich anerkannter Kindheitspädagoge/anerkannte Kindheitspädagogin (Master)**  
Die Bezeichnungen der Master-Studiengänge, die für die Tätigkeit im Bereich der Bildung und Erziehung in der Kindheit qualifizieren, sind in Deutschland nicht einheitlich. Folgende Master-Abschlüsse sind z. B. zu berücksichtigen:  
**Master in ...**  
Elementar- und Integrationspädagogik; Childhood research and education – Kindheitsforschung; Erziehungswissenschaft mit den Schwerpunkten Pädagogik der Kindheit/ Diversity Education; Frühe Kindheit; Frühkindliche Bildung und Erziehung; Kindheit, Jugend, Soziale Dienste



**37 Staatlich anerkannter Kindheitspädagoge/anerkannte Kindheitspädagogin (Bachelor)**

Die Bezeichnungen der Bachelor-Studiengänge, die für die Tätigkeit im Bereich der Bildung und Erziehung in der Kindheit qualifizieren, sind in Deutschland nicht einheitlich.

Folgende Bachelor-Abschlüsse sind z. B. zu berücksichtigen:

**Bachelor** in ...

Bildung und Erziehung in der Kindheit, Bildung und Erziehung im Kindesalter, Erziehung und Bildung im Lebenslauf, integrative Frühpädagogik, Frühpädagogik, Bildung und Erziehung, Frühkindliche Bildung und Erziehung, Elementarpädagogik, Early Education – Bildung und Erziehung im Kindesalter, Frühe Bildung

**04 Erzieher/Erzieherin:**

Hierunter fallen auch staatlich anerkannte Kindergärtner/Kindergärtnerin und Kinderhortner/Kinderhortnerin, Arbeitserzieher/Arbeitserzieherin (BW), Erzieher/Erzieherin mit Fachrichtung Jugend- und Heimerziehung (BW), Fachkraft Soziale Arbeit (SN).

**06 Kinderpfleger/Kinderpflegerin:**

Hierunter fallen auch Erziehungshelfer/Erziehungshelferin (RP), Dorfhelfer/Dorfhelferin (BW, BY, NI, NRW).

**08 Familienpfleger/Familienpflegerin:**

Hierunter fallen auch die Fachkraft für Hauswirtschaft und Sozialpflege (SH), Haus- und Familienpfleger/Familienpflegerin (BW, HB, NI, ST).

**11 Sonstige soziale/sozialpädagogische Kurzausbildung:**

Ausbildung unterhalb der Fachschulausbildung; es kann sich auch um Sonderlehrgänge oder um landesspezifische Modellvorhaben handeln.

**34 Noch in Berufsausbildung:**

Hierzu gehören auch Erzieher/Erzieherinnen in der integrierten Ausbildung, wenn diese am 1. März in der Einrichtung auch ihre Blockzeit haben, Personen mit Praktikumsverträgen innerhalb einer Ausbildung und Personen im Vorpraktikum der Erzieherausbildung/Erzieherinnen-ausbildung.

**2 Angaben zum hauswirtschaftlichen und technischen Personal**

Hier sind Angaben z. B. zum Hausmeister, zum Küchen- und Reinigungspersonal, auch für geringfügig beschäftigte Personen auf 450 Euro-Basis, einzutragen, sofern diese direkt von der Einrichtung bzw. beim Träger angestellt sind. Personal externer Firmen ist hier **nicht** anzugeben.

Für das hauswirtschaftliche und technische Personal ist **pro Person eine Zeile** auszufüllen.

## Zuordnung von DDR-Berufsausbildungsabschlüssen

Schl. Nr.	Höchster Berufsausbildungsabschluss	umfasst zum Beispiel auch
01	Diplom-Sozialpädagogin/Diplom-Sozialpädagoge, Diplom-Sozialarbeiter/Diplom-Sozialarbeiterin (FH oder vergleichbarer Abschluss)	Sozialdiakon/Sozialdiakonin, Sozialpädagogin/Sozialpädagoge, Jugendfürsorger/Jugendfürsorgerin, Sozial- und Gesundheits- fürsorger/-fürsorgerin, Rehabilitationspädagogin/Rehabilitations- pädagoge
04	Erzieher/Erzieherin	Heimerzieher/Heimerzieherin, Unterstufenlehrer/Unterstufenlehre- rin, Kindergärtner/Kindergärtnerin, Krippenerzieher/Krippenerzie- herin, Krippenpädagogin/Krippenpädagoge, Horterzieher/Horter- zieherin, Erzieher/Erzieherin für Jugendheime, Erzieher/Erzieherin in Heimen und Horten, Erzieher/Erzieherin im kirchlichen Dienst, Gruppen-erzieher/Gruppenerzieherin, Kinderdiakon/Kinderdiakonin
06	Kinderpfleger/Kinderpflegerin	Facharbeiter/Facharbeiterin für Kinderpflege
14	Psychologin/Psychologe mit Hochschulabschluss	Diplompsychologin/Diplompsychologe
17	(Fach-)Kinderkrankenschwester/Kinderkrankenpfleger, Krankenschwester/Krankenpfleger	Säuglingskrankenschwester/Säuglingskrankenpfleger, Facharbeiter/ Facharbeiterin für Krankenpflege
18	Krankengymnast/Krankengymnastin, Masseur/Masseu- rin, Masseur und med. Bademeister/Masseurin und med. Bademeisterin	Physiotherapeut/Physiotherapeutin
21	Fachlehrer/Fachlehrerin oder sonstiger Lehrer/sonstige Lehrerin	Diplomlehrer/Diplomlehrerin, Lehrer/Lehrerin, Diplomagrar- pädagoge/Diplomagrarpädagogin, Diplomsportlehrer/Diplomsport- lehrerin, Diplomlehrer/Diplomlehrerin für Staatsbürgerkunde
22	Sonstiger Hochschulabschluss	Diplomphilologin/Diplomphilologe, Diplomphilosophin/Diplom- philosoph, Diplomjuristin/Diplomjurist, Diplomingenieur/Diplom- ingenieurin (TU oder TH), Diplomökonom/Diplomökonomin, Gesellschaftswissenschaftler/Gesellschaftswissenschaftlerin, Theologin/Theologe, Sozialwissenschaftler/Sozialwissenschaftlerin
24	Abschlussprüfung für den gehobenen Dienst / Zweite Angestelltenprüfung	Ingenieur/Ingenieurin mit weniger als drei Jahren ingenieurmäßiger Tätigkeit, Ökonom/Ökonomin, Finanzökonom/Finanzökonomin, Öko- nom/Ökonomin der Fachrichtung Sozialistische Betriebswirtschaft des Gesundheits- und Sozialwesens
25	Sonstiger Verwaltungsberuf	Wirtschafts-, Industrie-, Finanz-, Handelskaufmann/-kauffrau, Buchhalter/Buchhalterin mit Fachschulabschluss Staat und Recht, Facharbeiter/Facharbeiterin für Schreibtechnik, Facharbeiter/Fach- arbeiterin für Nachrichtentechnik, Facharbeiter/Facharbeiterin für Datenverarbeitung, Facharbeiter/Facharbeiterin für Post- und Fernmeldewesen
26	Hauswirtschaftsleiter/Hauswirtschaftsleiterin, Wirtschaftler/Wirtschaftlerin, Oekotrophologin/Oekotrophologe	Diplomwirtschaftler/Diplomwirtschaftlerin, Ökonom/Ökonomin der Fachrichtung Gesellschaftliche Speisewirtschaft, Ökonom/Ökono- min der Fachrichtung Gaststätten- und Hotelwesen
29	Facharbeiter/Facharbeiterin	Friseur/Friseurin, Herrenmaßschneider/Herrenmaßschneiderin, Schlosser/Schlosserin, Schreiner/Schreinerin, Elektriker/Elektrike- rin, Maler/Malerin, Technische/-r Zeichner/-Zeichnerin, Kleidungs- facharbeiter/Kleidungsfacharbeiterin, Forstfacharbeiter/Forstfach- arbeiterin, Betriebs- und Verkehrsfacharbeiter/-facharbeiterin, Agro-Techniker/Agro-Technikerin, Mechanisator/Mechanisatorin, Instandhaltungsmechaniker/Instandhaltungsmechanikerin, Offset- Drucker/Offset-Druckerin, Kfz-Mechaniker/Kfz-Mechanikerin
32	Sonstiger Berufsausbildungsabschluss	Verkäufer/Verkäuferin, Klubleiter/Klubleiterin, Freundschaftspionier- leiter/Freundschaftspionierleiterin
35	Ohne abgeschlossene Berufsausbildung	Erziehungshelfer/Erziehungshelferin ohne Abschluss

**Statistik der Kinder- und Jugendhilfe**

Teil III.3: Kinder und tätige Personen in öffentlich  
geförderter Kindertagespflege

TPK: Kinder in Kindertagespflege

Statistisches Landesamt | Macherstraße 63 | 01917 Kamenz

Rücksendung  
bitte bis  
29. März 2016

**TPK**

Statistisches Landesamt  
des Freistaates Sachsen  
212 - Kinder- und Jugendhilfe  
Macherstraße 63  
01917 Kamenz

Bei Rückfragen erreichen Sie uns unter  
Telefon:

Ansprechpartner/-in

**Stichtag: 1. März 2016**

Ansprechpartner/-in für Rückfragen  
(freiwillige Angabe)

Name:

Telefon oder E-Mail:

Telefax:

E-Mail:

Vielen Dank für Ihre Mitarbeit.

Rechtsgrundlagen und weitere rechtliche Hinweise entnehmen Sie der beigefügten Unterlage, die Bestandteil dieses Fragebogens ist. Bitte beachten Sie bei der Beantwortung der Fragen die Erläuterungen in der separaten Unterlage.

Falls Anschrift oder Firmierung nicht mehr zutreffen, bitte auf Seite 2 korrigieren.

1-15 2

BA Land Kreis Gemeinde Laufende Nummer

\_\_\_\_\_

Kennnummer Einrichtung

**A Persönliche Merkmale**

- 1 **Geschlecht** 16
- Männlich .....  1
- Weiblich .....  2
- 2 **Geburtsmonat** ..... 17-18 \_\_\_\_\_
- 3 **Geburtsjahr** ..... 19-22 \_\_\_\_\_
- 4 **In Kindertagespflege seit**
- Monat ..... 23-24 \_\_\_\_\_
- Jahr ..... 25-28 \_\_\_\_\_
- 5 **Migrationshintergrund**
- 5.1 Ausländische Herkunft mindestens  
eines Elternteils  
(nicht: Staatsangehörigkeit) 29
- Ja .....  1
- Nein .....  2
- 5.2 In der Familie vorrangig  
gesprochene Sprache 30
- Deutsch .....  1
- Nicht deutsch .....  2

- 6 **Verwandtschaftsverhältnis  
zur Tagespflegeperson** 31
- 6.1 Großeltern .....  1
- 6.2 Andere Verwandte .....  2
- 6.3 Nicht verwandt .....  3
- B Vertraglich vereinbarte  
Betreuungszeiten**
- 1 **Stundenumfang pro Woche** ..... 32-33 \_\_\_\_\_
- 2 **Anzahl der Betreuungstage  
pro Woche** ..... 34 \_\_\_\_\_
- 3 **Betreuung findet (auch) am  
Wochenende statt** 35
- Ja .....  1
- Nein .....  2
- 4 **Kind erhält (über die Tages-  
pflegeperson angeboten)  
Mittagsverpflegung während  
der Tagespflege** 36
- Ja .....  1
- Nein .....  2

Bitte aktualisieren Sie Ihre Anschrift, falls erforderlich.

Name und Anschrift

### Bemerkungen

Zur Vermeidung von Rückfragen unsererseits können Sie hier auf besondere Ereignisse und Umstände hinweisen, die Einfluss auf Ihre Angaben haben.

1-15 2  
BA Land Kreis Gemeinde Laufende Nummer

### C Erhöhter Förderbedarf

Kind erhält in der Tagespflege  
Eingliederungshilfe nach dem  
SGB XII/SGB VIII wegen ...

- |   |   |                          |   |
|---|---|--------------------------|---|
| 1 | körperlicher Behinderung  | 37                       |   |
|   | Ja .....  | <input type="checkbox"/> | 1 |
|   | Nein .....  | <input type="checkbox"/> | 2 |
| 2 | geistiger Behinderung   | 38                       |   |
|   | Ja .....  | <input type="checkbox"/> | 1 |
|   | Nein .....  | <input type="checkbox"/> | 2 |
| 3 | drohender oder seelischer<br>Behinderung (u. a. Entwicklungs-<br>verzögerung) | 39                       |   |
|   | Ja .....  | <input type="checkbox"/> | 1 |
|   | Nein .....  | <input type="checkbox"/> | 2 |

### D Umfang der öffentlichen Finanzierung/Förderung

*Mehrfachangaben möglich.*

- |   |   |    |                          |   |
|---|---|----|--------------------------|---|
| 1 | Information, Vermittlung .....                      | 40 | <input type="checkbox"/> | 1 |
| 2 | Fachliche Unterstützung .....                       | 41 | <input type="checkbox"/> | 1 |
| 3 | Sachaufwand .....                                   | 42 | <input type="checkbox"/> | 1 |
| 4 | Beitrag zur Anerkennung der<br>Förderleistung ..... | 43 | <input type="checkbox"/> | 1 |

noch:

### D Umfang der öffentlichen Finanzierung/Förderung

- |   |  |    |                          |   |
|---|--|----|--------------------------|---|
| 5 | Beitrag zur Unfallversicherung .....   | 44 | <input type="checkbox"/> | 1 |
| 6 | Beitrag zur Alterssicherung,<br>Beitrag zur Kranken- und<br>Pflegeversicherung ..... | 45 | <input type="checkbox"/> | 1 |
| 7 | Andere, auf Landesrecht<br>beruhende öffentliche<br>Finanzierung/Förderung .....     | 46 | <input type="checkbox"/> | 1 |

### E Gleichzeitig bestehende andere Betreuungs- arrangements

*Es ist nur eine Angabe möglich.*

Kind besucht zusätzlich zu dieser  
Tagespflege:

- |   |  |    |                          |   |
|---|--|----|--------------------------|---|
| 1 | Eine Einrichtung der Kindertages-<br>betreuung (z. B. Krippe, Kinder-<br>garten, Hort, altersgemischte<br>Einrichtungen) ..... | 47 | <input type="checkbox"/> | 1 |
| 2 | Ein weiteres (zeitlich kürzeres)<br>Tagespflegeverhältnis .....  |    | <input type="checkbox"/> | 2 |
| 3 | Eine Ganztagschule .....   |    | <input type="checkbox"/> | 3 |
| 4 | Kein anderes Betreuungs-<br>arrangement .....  |    | <input type="checkbox"/> | 4 |
- F Kind besucht bereits  
die Schule ..... 48  1

**Statistik der Kinder- und Jugendhilfe**

Teil III.3: Kinder und tätige Personen in öffentlich  
geförderter Kindertagespflege

**TPP: Kindertagespflegepersonen**

Statistisches Landesamt | Macherstraße 63 | 01917 Kamenz

Rücksendung  
bitte bis  
29. März 2016

**TPP**

Statistisches Landesamt  
des Freistaates Sachsen  
212 - Kinder- und Jugendhilfe  
Macherstraße 63  
01917 Kamenz

Bei Rückfragen erreichen Sie uns unter  
Telefon:

Ansprechpartner/-in

**Stichtag: 1. März 2016**

Ansprechpartner/-in für Rückfragen  
(freiwillige Angabe)

Name:

Telefax:

E-Mail:

Vielen Dank für Ihre Mitarbeit.

Rechtsgrundlagen und weitere rechtliche Hinweise entnehmen Sie der beigefügten Unterlage, die Bestandteil dieses Fragebogens ist. Bitte beachten Sie bei der Beantwortung der Fragen die Erläuterungen in der separaten Unterlage.

Telefon oder E-Mail:

Falls Anschrift oder Firmierung nicht mehr zutreffen, bitte auf Seite 2 korrigieren.

1-15 **3**

BA Land Kreis Gemeinde Laufende Nummer

—————  
Kennnummer Einrichtung

**A Persönliche Merkmale**

- 1 **Geschlecht** 16
- Männlich .....  1
- Weiblich .....  2

- 2 **Geburtsmonat** ..... 17-18
- 3 **Geburtsjahr** ..... 19-22

**B Art und Umfang der Qualifikation**

- 1 **Höchster Berufsausbildungsabschluss**
- 1.1 Dipl.-Sozialpädagoge/-pädagogin, Dipl.-Sozialarbeiter/-arbeiterin (FH oder vergleichbarer Abschluss) .....  01
- 1.2 Dipl.-Pädagoge/-Pädagogin, Dipl.-Sozialpädagoge/-pädagogin, Dipl.-Erziehungswissenschaftler/-wissenschaftlerin (Universität oder vergleichbarer Abschluss) .....  02
- 1.3 Dipl.-Heilpädagoge/-pädagogin (FH oder vergleichbarer Abschluss) .....  03
- 1.4 Staatlich anerkannter/anerkannte Kindheitspädagoge/-pädagogin (Master) .....  36
- 1.5 Staatlich anerkannter/anerkannte Kindheitspädagoge/-pädagogin (Bachelor) .....  37
- 1.6 Erzieher/Erzieherin .....  04
- 1.7 Heilpädagoge/-pädagogin (Fachschule) .....  05
- 1.8 Kinderpfleger/-pflegerin .....  06
- 1.9 Heilerzieher/-erzieherin, Heilerziehungspfleger/-pflegerin (auch Kinderkrankenschwester, Kranken- und Altenpfleger/-pflegerin) .....  07

- 23-24
- 1.10 Familienpfleger/-pflegerin .....  08
- 1.11 Assistent/Assistentin im Sozialwesen (Sozialassistent/-assistentin, Sozialbetreuer/-betreuerin, Sozialpflegeassistent/-assistentin, sozialpädagogischer Assistent/Assistentin) .....  09
- 1.12 Soziale und medizinische Helferberufe (Erziehungshelfer/-helferin, Heilerziehungshelfer/-helferin, Hauswirtschaftshelfer/-helferin, Krankenpflegehelfer/-helferin) .....  10
- 1.13 Sonstige soziale/sozialpädagogische Kurzausbildung .....  11
- 1.14 Anderer, nicht fachpädagogischer Berufsausbildungsabschluss .....  99
- 1.15 Noch in Berufsausbildung .....  34
- 1.16 Ohne abgeschlossene Berufsausbildung .....  35

Bitte aktualisieren Sie Ihre Anschrift, falls erforderlich.

Name und Anschrift

### Bemerkungen

Zur Vermeidung von Rückfragen unsererseits können Sie hier auf besondere Ereignisse und Umstände hinweisen, die Einfluss auf Ihre Angaben haben.

1-15 3  
BA Land Kreis Gemeinde Laufende Nummer

noch:

## B Art und Umfang der Qualifikation

### 2 Abgeschlossener Qualifizierungskurs für Kindertagespflege

25

Ja .....  1

Nein .....  2

*Wenn „Ja“, dann bitte die Dauer des Qualifizierungskurses ankreuzen.*

26

Weniger als 30 Stunden .....  1

30 – 70 Stunden .....  2

71 – 120 Stunden .....  3

121 – 159 Stunden .....  4

160 und mehr Stunden .....  5

### 3 Anderer Nachweis der Qualifikation

27

Ja .....  1

Nein .....  2

### 4 In tätigkeitsbegleitender Grundqualifizierung

28

Ja .....  1

Nein .....  2

### 5 Erste-Hilfe-Kurs für Säuglinge und Kleinkinder

29

Ja .....  1

Nein .....  2

## C Angaben zur Betreuung

### 1 Anzahl der betreuten Kinder

(mit öffentlichen Mitteln geförderte

Betreuungsverhältnisse am Stichtag) ..... 30-31

### 2 Davon (überwiegender) Ort der Betreuung

**i** Bitte für **jeden Ort** die entsprechende Anzahl der Kinder angeben.

2.1 In der Wohnung des Kindes/der Kinder .... 32-33

2.2 In der eigenen Wohnung ..... 34-35

2.3 In anderen Räumen ..... 36-37

## Statistik der Kinder- und Jugendhilfe

Teil III.3: Kinder und tätige Personen in öffentlich  
geförderter Kindertagespflege

Stichtag: 1. März 2016

TP.

### Unterrichtung nach § 17 Bundesstatistikgesetz

#### Zweck, Art und Umfang der Erhebung

Zweck der Erhebung ist, einen Überblick über das Angebot an mit öffentlichen Mitteln geförderter Kindertagespflege sowie den Stand des bedarfsgerechten Ausbaus dieses Angebots zu erhalten. Erhoben werden die Anzahl der in Kindertagespflege befindlichen Kinder sowie die Zahl der die Kindertagespflege durchführenden Personen. Die Erhebung ergänzt die Statistik über Kinder und tätige Personen in Einrichtungen der Kindertagesbetreuung und trägt zu einem möglichst umfassenden Überblick über die Zahl der in Tagesbetreuung untergebrachten Kinder bei. Beide Erhebungen stellen zusammen die Grunddaten für die Planung von Kindertagesbetreuung auf örtlicher und überörtlicher Ebene bereit.

Die Erhebung wird als Totalerhebung bei den örtlichen Trägern der öffentlichen Jugendhilfe in jährlichem Abstand – jeweils zum Stichtag 1. März – durchgeführt.

#### Rechtsgrundlagen

§§ 98 bis 103 des Achten Buches Sozialgesetzbuch – Kinder- und Jugendhilfe – in der Fassung der Bekanntmachung vom 11. September 2012 (BGBl. I S. 2022), das zuletzt durch Artikel 2 Absatz 8 des Gesetzes vom 21. Januar 2015 (BGBl. I S. 10) geändert worden ist, in Verbindung mit dem Bundesstatistikgesetz (BStatG) vom 22. Januar 1987 (BGBl. I S. 462, 565), das zuletzt durch Artikel 13 des Gesetzes vom 25. Juli 2013 (BGBl. I S. 2749) geändert worden ist.

Erhoben werden Angaben zu § 99 Absatz 7a SGB VIII.

Die **Auskunftsverpflichtung** ergibt sich aus § 102 Absatz 1 SGB VIII in Verbindung mit § 15 BStatG. Nach § 102 Absatz 2 Nummer 1 und 5 SGB VIII sind die örtlichen Träger der Jugendhilfe sowie die kreisangehörigen Gemeinden und Gemeindeverbände, soweit sie Aufgaben der Jugendhilfe wahrnehmen, auskunftspflichtig. Nimmt ein freier Träger der Jugendhilfe Aufgaben eines öffentlichen Trägers der Jugendhilfe im Wege der Delegation wahr, muss im Rahmen dieser Aufgabenübertragung geregelt sein, dass der freie Träger die notwendigen Daten für die Meldung zur Statistik dem öffentlichen Träger zur Verfügung stellt oder die Meldung zur Statistik direkt vornimmt.

Nach § 11a Absatz 1 BStatG sind Stellen, die Aufgaben der öffentlichen Verwaltung wahrnehmen und bereits standardisierte elektronische Verfahren nutzen, verpflichtet, diese auch für die Übermittlung von Daten an die statistischen Ämter zu verwenden. Soweit die o.g. Stellen keine standardisierten Verfahren für den Datenaustausch einsetzen, sind elektronische Verfahren nach Absprache mit den statistischen Ämtern zu verwenden.

Gemäß § 15 Absatz 6 BStatG haben Widerspruch und Anfechtungsklage gegen die Aufforderung zur Auskunftserteilung keine aufschiebende Wirkung.

#### Geheimhaltung

Die erhobenen Einzelangaben werden nach § 16 BStatG grundsätzlich geheim gehalten. Nur in ausdrücklich gesetzlich geregelten Ausnahmefällen dürfen Einzelangaben übermittelt werden. Eine Übermittlung der erhobenen Angaben ist nach § 103 Absatz 1 SGB VIII vom Statistischen Bundesamt und den statistischen Ämtern der Länder an die fachlich zuständigen obersten Bundes- und Landesbehörden für die Verwendung gegenüber den gesetzgebenden Körperschaften und für die Zwecke der Planung, jedoch nicht für die Regelung von Einzelfällen, in Form von Tabellen mit statistischen Ergebnissen zulässig. Die Übermittlung ist auch zulässig soweit Tabellenfelder nur einen einzigen Fall ausweisen, sofern diese Tabellen nicht tiefer als auf Regierungsbezirksebene, im Fall der Stadtstaaten auf Bezirksebene, gegliedert sind. Für ausschließlich statistische Zwecke dürfen nach § 103 Absatz 2 SGB VIII den zur Durchführung statistischer Aufgaben zuständigen Stellen der Gemeinden und Gemeindeverbände für ihren Zuständigkeitsbereich Einzelangaben aus der Erhebung mit Ausnahme der Hilfsmerkmale übermittelt werden, soweit die Voraussetzungen nach § 16 Absatz 5 BStatG gegeben sind.

Nach § 16 Absatz 6 BStatG ist es auch zulässig, Hochschulen oder sonstigen Einrichtungen mit der Aufgabe unabhängiger wissenschaftlicher Forschung für die Durchführung wissenschaftlicher Vorhaben Einzelangaben dann zur Verfügung zu stellen, wenn diese so anonymisiert sind, dass sie nur mit einem unverhältnismäßig großen Aufwand an Zeit, Kosten und Arbeitskraft dem Befragten oder Betroffenen zugeordnet werden können.

Die Pflicht zur Geheimhaltung besteht auch für Personen, die Empfänger von Einzelangaben sind.

#### Hilfsmerkmale, Löschen, Kennnummer, laufende Nummern/Ordnungsnummern

Name und Anschrift der auskunftgebenden Stelle, Name und Telefonnummer oder E-Mail-Adresse der für eventuelle Rückfragen zur Verfügung stehenden Person sowie die Kennnummer der Einrichtung sind Hilfsmerkmale, die lediglich der technischen Durchführung der Erhebung dienen. Sie werden spätestens nach Abschluss der jeweiligen Erhebung vernichtet.

Die vom statistischen Amt vergebenen laufenden Nummern und Ordnungsnummern bestehen aus einem Regionalschlüssel für den jeweiligen Kreis und die Gemeinde sowie einer frei vergebenen, laufenden Nummer für jedes gemeldete Kind und jede gemeldete Kindertagespflegeperson. Letztere dient der Unterscheidung der zur Statistik gemeldeten Kinder und Kindertagespflegepersonen und der rationellen Aufbereitung.

### Abgrenzung des Erhebungsbereichs

Erfasst werden in dieser Erhebung alle Kinder, die sich in mit öffentlichen Mitteln geförderter Kindertagespflege befinden sowie alle Tagespflegepersonen, die die Kindertagespflege durchführen. Es sind nur die Tagespflegepersonen zu melden, die zum Stichtag 1. März auch tatsächlich Kinder in einem vertraglichen Betreuungsverhältnis haben. Im Sinne des SGB VIII sind Kinder alle Personen, die noch nicht das 14. Lebensjahr vollendet haben (§ 7 Absatz 1 Nummer 1 SGB VIII). Angaben zu den Kindern und zu den Kindertagespflegepersonen werden mit je einem gesonderten Fragebogen erfasst. Bestehen für ein Kind verschiedene, mit öffentlichen Mitteln geförderte Tagespflegeverhältnisse, ist dieses Kind nur einmal zur Statistik zu melden. Bezug für die Meldung ist die zeitlich längste Tagespflege. Tagespflegepersonen, die ausschließlich zur Sicherstellung der Betreuung in Ausfallzeiten (z. B. Krankheit, Urlaub) der regulären Tagespflegeperson eingesetzt werden, sind nicht zur Statistik zu melden.

„Förderung mit öffentlichen Mitteln“ bezieht sich dabei nicht ausschließlich auf die Gewährung einer laufenden Geldleistung an die Tagespflegepersonen. Nach § 23 SGB VIII ist öffentliche Förderung weiter gefasst. Sie kann jede einzelne der in § 23 Absatz 1 und Absatz 4 SGB VIII genannten Leistungen umfassen. Danach werden auch solche Kinder zur Statistik gemeldet, bei denen das Jugendamt (nur) die Vermittlung des Kindes zu einer geeigneten Tagespflegeperson und/oder die Beratung der Kindertagespflegeperson oder der Eltern übernommen hat. Ebenfalls zur Statistik zu melden sind solche Kinder, die von Kindertagespflegepersonen betreut werden, die vom Jugendamt in ihrer Tätigkeit begleitet werden (z. B. in Praxisbegleitgruppen) und/oder an Kursen/Veranstaltungen zur weiteren Qualifizierung ihrer Tätigkeit teilnehmen. Ebenso sind spezielle, im Landesrecht vorgesehene Förderungen mit öffentlichen Mitteln zu berücksichtigen.

### Meldung zur Statistik

Für jedes Kind, das sich zum Stichtag 1. März 2016 in einer mit öffentlichen Mitteln geförderten Kindertagespflege befindet, sowie für jede Person, die diese Kindertagespflege durchführt, ist **je eine Meldung** vollständig auszufüllen und bis zum **29. März 2016** an das statistische Amt zu senden. Entscheidend für die Meldung zur Statistik ist allein die Förderung nach § 23 SGB VIII.

Die Angaben zu den betreuten Kindern werden von dem Jugendamt gemeldet, das das Betreuungsverhältnis vermittelt hat und die Kosten trägt.

Die Meldung der Tagespflegeperson erfolgt durch das Jugendamt, in dessen Zuständigkeit die Tagespflegeperson wohnt.

Findet die Betreuung in der Wohnung des Kindes statt und kommt die Tagespflegeperson aus einem anderen Jugendamtsbezirk, meldet das Jugendamt, in dessen Zuständigkeit das betreute Kind wohnt, sowohl die Angaben zum Kind als auch die Angaben zu der Tagespflegeperson.

Betreut eine Kindertagespflegeperson Kinder aus verschiedenen Jugendamtsbezirken, gilt folgende Regelung für die Meldung zur Statistik:

Die Meldung der Tagespflegeperson erfolgt, um Doppelzählungen zu vermeiden, durch das Jugendamt, in dessen Zuständigkeit die Tagespflegeperson wohnt.



## Statistik der Kinder- und Jugendhilfe

Teil III.3: Kinder und tätige Personen in öffentlich  
geförderter Kindertagespflege

**TPK: Kinder in Kindertagespflege**

Stichtag: 1. März 2016

**TPK**

Erläuterungen zum Fragebogen

### A Persönliche Merkmale

#### 1–3 Geschlecht, Geburtsmonat und Geburtsjahr des Kindes

Für jedes Kind sind Geschlecht, Geburtsmonat und Geburts-  
jahr anzugeben. Letztere Angaben werden zur Berechnung  
des genauen Alters des Kindes benötigt.

#### 4 In Kindertagespflege seit (Monat und Jahr der Aufnahme)

Hier ist anzugeben, seit wann das am Erhebungsstichtag  
gültige Betreuungsverhältnis besteht. Dabei kommt es auf  
den rechtlichen Vertragsbeginn an. Tatsächliche Betreuungs-  
unterbrechungen bei laufendem Vertrag (etwa wegen Krank-  
heit oder Urlaub) bleiben unberücksichtigt.

Bei rechtlicher Unterbrechung ist der Beginn des Neuvertrages  
anzugeben.

Ausnahme:

Wenn es sich um einen Anschlussvertrag handelt, der un-  
mittelbar nach Beendigung des Ersatzvertrages mit derselben  
Tagespflegeperson abgeschlossen wurde, ist der Beginn des  
Erstvertrages anzugeben.

##### Beispiele:

Ein Kind war seit dem 1. Mai 2012 in Kindertagespflege; der  
Betreuungsvertrag lief bis Ende Juli 2013. Ab September  
2013 wurde ein neuer Betreuungsvertrag geschlossen. Bei  
„In Kindertagespflege seit“ ist 09 2013 anzugeben.

Ein Kind befand sich ab Januar 2013 in einem zeitlich befris-  
teten Betreuungsverhältnis. Dieses lief bis Ende Juli 2013.  
Mit derselben Tagespflegeperson wurde für den Zeitraum ab  
August 2013 ein direkter Anschlussvertrag abgeschlossen.  
Bei „In Kindertagespflege seit“ ist 01 2013 anzugeben.

#### 5 Migrationshintergrund

Bei **ausländischer Herkunft mindestens eines Elternteils**  
ist anzugeben, ob die Mutter und/oder der Vater des Kindes  
aus dem Ausland stammen. Hierbei ist die aktuelle Staats-  
angehörigkeit der Eltern nicht maßgeblich. Leben die Eltern  
nicht mehr zusammen (Trennung, Scheidung, Verwitwung),  
ist für die Angabe nur die Situation des Elternteils zu berück-  
sichtigen, bei dem das Kind lebt. Im Falle einer neuen Partner-  
schaft des Elternteils, bei dem das Kind lebt, soll die Situation  
des neuen Partners mit berücksichtigt werden.

##### Beispiele:

Die Familienmitglieder sind als Aussiedler aus Russland  
mit deutscher Staatsangehörigkeit nach Deutschland  
gekommen. In dem Fall ist „Ja“ anzugeben.

Die Eltern sind aus der Türkei nach Deutschland gekommen  
und haben die deutsche Staatsbürgerschaft angenommen.  
In diesem Fall ist „Ja“ anzugeben.

Die Eltern sind in Deutschland geboren und aufgewachsen  
und haben die italienische Staatsangehörigkeit („Migranten  
der zweiten oder dritten Generation“). In diesem Fall ist  
„Nein“ anzugeben.

Darüber hinaus ist anzugeben, ob **in der Familie des  
Kindes vorrangig deutsch oder eine andere Sprache  
gesprochen wird.**

#### 6 Verwandtschaftsverhältnis zur Tagespflegeperson

**Großeltern** ist nur anzugeben, wenn es sich um die „leib-  
lichen“ Großeltern des Kindes handelt. Eltern eines neuen  
Lebens-/Ehepartners zählen nur dann als „Großeltern“, wenn  
der neue Partner das Kind adoptiert hat.

**Andere Verwandte:** Ein Kind gilt als mit der Tagespflege-  
person verwandt oder verschwägert in gerader Linie oder in  
der Seitenlinie bis zum vierten Grad (z. B. Geschwister der  
leiblichen Eltern bzw. deren **Ehepartner** (Tante, Onkel des  
Kindes), Geschwister der Großeltern). Nicht als verwandt  
gelten (Tauf-)Paten des Kindes, sofern sie nicht das o. g.  
Kriterium erfüllen.

In allen anderen Fällen ist „**nicht verwandt**“ anzugeben.

### B Vertraglich vereinbarte Betreuungszeiten

Unter **Betreuungszeit** ist der **vertraglich vereinbarte**  
Stundenumfang pro Woche anzugeben sowie die Zahl der  
Tage pro Woche, an denen die Betreuung stattfindet.

Entscheidend ist ausschließlich der vertraglich vereinbarte  
Betreuungsumfang, auch wenn dieser vom tatsächlichen  
Betreuungsumfang abweicht.

Wenn der Betreuungsvertrag nicht den wöchentlichen,  
sondern den täglichen oder monatlichen Betreuungsumfang  
festschreibt, so ist dieser entsprechend auf eine Woche um-  
zurechnen (tägliche Betreuungszeit mal Anzahl der wöchent-  
lichen Betreuungstage bzw. monatliche Betreuungszeit durch  
4,35). Bei wöchentlich unterschiedlichem Betreuungsumfang  
ist der Durchschnittswert zu bilden. Zudem ist anzugeben, ob  
die Betreuung – vertraglich vereinbart – auch am Wochenende  
(Samstag und/oder Sonntag) stattfindet.

**Mittagsverpflegung** umfasst nur Mittagessen, das **über die  
Tagespflegeperson organisiert** ist. Dazu zählt u. a. Mittag-  
essen, das in der Tagespflegestelle selbst gekocht oder  
anderweitig bereitgestellt wird. **Nicht dazu zählt** von zu  
Hause selbst mitgebrachtes Essen (Lunch-Paket).

Mittagsverpflegung ist dann anzukreuzen, wenn das Kind an **mindestens** der Hälfte der betreuten Tage pro Woche ein über die Tagespflegeperson organisiertes Essen erhält.

## C Erhöhter Förderbedarf

### Bitte beachten Sie:

Bei der Beantwortung der Frage, ob ein Kind entsprechende Eingliederungshilfe in der Tagespflege erhält, ist es unerheblich nach welcher gesetzlichen Grundlage (SGB VIII oder SGB XII) diese erfolgt.

Um eine entsprechende Eingliederungshilfe in der Tagespflege zu erhalten, ist ein **amtlicher Bescheid** bzw. ein Gutachten maßgebend.

Sofern das Kind eine anerkannte Mehrfachbehinderung hat und z. B. sowohl eine körperliche als auch eine geistige Behinderung hat, sind beide Felder anzukreuzen.

**In keinem Fall ist jedoch eine Eingliederungshilfe anzukreuzen**, wenn es sich lediglich um eine Einschätzung der Auskunft gebenden Tagespflegeperson handelt, ohne dass eine Feststellung durch die zuständigen Ämter erfolgt ist oder ein entsprechender Bescheid noch nicht vorliegt.

### Kind erhält in der Tagespflege Eingliederungshilfe wegen körperlicher Behinderung

### Kind erhält in der Tagespflege Eingliederungshilfe wegen geistiger Behinderung

Hier ist anzukreuzen, wenn das Kind einen **nachgewiesenen erhöhten Förderbedarf wegen körperlicher** und/oder **geistiger Behinderung** hat und **in der Tagespflege Eingliederungshilfe** erhält.

Zu den **körperlichen Behinderungen** zählen u. a. Blindheit, Gehörlosigkeit, Cerebralpareesen/Spastiken, Querschnittslähmungen oder der Teilverlust von Gliedmaßen. Zu den **geistigen Behinderungen** zählen u. a. Trisomie 21, Autismus, Fragiles X-Syndrom, Angelmann-Syndrom, Fetales Alkoholsyndrom.

### Kind erhält in der Tagespflege Eingliederungshilfe wegen drohender oder seelischer Behinderung

Hier ist anzukreuzen, wenn das Kind einen **nachgewiesenen erhöhten Förderbedarf** aufgrund **einer drohenden oder einer seelischen Behinderung** hat und **in der Tagespflege Eingliederungshilfe** erhält.

Dabei kann es sich um eine (drohende) seelische Behinderung nach § 35a SGB VIII oder nach SGB XII handeln oder das Kind erhält in der Tagespflege eine Eingliederungshilfe, da es von einer Behinderung bedroht ist, z. B. aufgrund einer **Entwicklungsverzögerung**.

## D Umfang der öffentlichen Finanzierung/Förderung

Der Umfang der öffentlichen Finanzierung/Förderung ist weit gefasst und bezieht sich nicht nur auf Gewährung einer laufenden Geldleistung des öffentlichen Trägers (vgl. unter „Abgrenzung des Erhebungsbereichs“).

Hier sind die entsprechenden Leistungen anzukreuzen, die im Zusammenhang mit dem Kindertagespflegeverhältnis des Kindes erbracht werden/wurden (Mehrfachangaben).

**Fachliche Unterstützung** (2) umfasst die Beratung der Tagespflegeperson und/oder der Eltern, die Begleitung der Tagespflegeperson z. B. in „Praxisbegleitgruppen“ und die Weiterqualifikation der Tagespflegeperson.

## E Gleichzeitig bestehende andere Betreuungsarrangements

Wird das Kind zusätzlich zu dieser Kindertagespflege noch in anderer Form über Tag betreut, ist dies hier anzugeben. Ein **weiteres Tagespflegeverhältnis** ist auch dann anzugeben, wenn es nicht mit öffentlichen Mitteln gefördert wird. Zur **Ganztagschule** zählen auch Betreuungen, die außerhalb des Unterrichts in schulischer Trägerschaft durchgeführt werden. **Kein anderes Betreuungsarrangement** ist auch anzukreuzen, wenn das Kind z. B. eine Schule besucht.

Nicht als Kindertagesbetreuung gelten Au-Pair-Verhältnisse oder Babysitting.

### Bitte beachten Sie:

Besteht für das Kind ein weiteres **mit öffentlichen Mitteln** gefördertes Kindertagespflegeverhältnis bei einer anderen Tagespflegeperson, ist dieses Kind nur einmal zur Statistik zu melden. Bezug für die Meldung ist die zeitlich längste Kindertagespflege.

## F Kind besucht bereits die Schule

Besucht das Kind bereits die Schule, ist dies hier anzugeben. Als Schule gelten alle dem Schulsystem zugeordneten Einrichtungen.

## Statistik der Kinder- und Jugendhilfe

Teil III.3: Kinder und tätige Personen in öffentlich  
geförderter Kindertagespflege

Stichtag: 1. März 2016

TPP

### TPP: Kindertagespflegepersonen

#### Erläuterungen zum Fragebogen

##### A Persönliche Merkmale

###### 1–3 Geschlecht, Geburtsmonat und Geburtsjahr

Für jede Tagespflegeperson sind Geschlecht, Geburtsmonat und Geburtsjahr anzugeben. Letztere Angaben werden zur Berechnung des genauen Alters der Tagespflegeperson zum Stichtag benötigt.

##### B Art und Umfang der Qualifikation

Kindertagespflege soll durch „geeignete Tagespflegepersonen“ durchgeführt werden (§ 23 Absatz 1 SGB VIII). Geeignet sind nach § 23 Absatz 3 SGB VIII Personen, die u. a. „über vertiefte Kenntnisse hinsichtlich der Anforderungen der Kindertagespflege verfügen, die sie in qualifizierten Lehrgängen erworben oder in anderer Weise nachgewiesen haben“. Die nachfolgenden Fragen dienen zur Erfassung der Art des Qualifikationsnachweises der Tagespflegepersonen.

###### 1 Höchster Berufsausbildungsabschluss

Verfügt die Tagespflegeperson über einen fachpädagogischen Berufsausbildungsabschluss, ist dieser hier anzukreuzen. Maßgebend sind dabei die Verhältnisse am Stichtag. Die Zuordnung von DDR-Berufsausbildungsabschlüssen und gebräuchlichen Berufsbezeichnungen wird in nebenstehender Liste geregelt. Andere Berufsausbildungsabschlüsse sollen den ihnen am ehesten entsprechenden Kategorien zugeordnet werden.

###### Bitte beachten Sie auch folgende Hinweise:

###### Dipl.-Sozialpädagoge/Dipl.-Sozialpädagogin, Dipl.-Sozialarbeiter/Dipl.-Sozialarbeiterin:

Hierunter fallen auch Abschlüsse, die an einer Gesamthochschule/Universität im Fachhochschulstudiengang abgelegt wurden sowie Bachelor of Art-Abschlüsse für die Bereiche Sozialarbeit bzw. Sozialwesen.

###### Dipl.-Pädagoge/Dipl.-Pädagogin, Dipl.-Sozialpädagoge/ Dipl.-Sozialpädagogin, Dipl.-Erziehungswissenschaftler/ Dipl.-Erziehungswissenschaftlerin:

Hierunter fallen auch Magister-Abschlüsse mit Hauptfach Erziehungswissenschaft, Dipl.-Sozialpädagoge/Dipl.-Sozialpädagogin mit universitärem Diplom (Langstudiengang), Dipl.-Elementarerzieher/Dipl.-Elementarerzieherin, Dipl.-Sonderpädagoge/Dipl.-Sonderpädagogin, Dipl.-Rehabilitationspädagoge/Dipl.-Rehabilitationspädagogin, Umweltpädagoge/Umweltpädagogin, Dipl.-Psychologe/Dipl.-Psychologin sowie Master of Art-Abschlüsse für die Bereiche Sozialarbeit bzw. Sozialwesen.

###### Staatlich anerkannter Kindheitspädagoge/anerkannte Kindheitspädagogin (Master)

Die Bezeichnungen der Master-Studiengänge, die für die Tätigkeit im Bereich der Bildung und Erziehung in der Kindheit qualifizieren, sind in Deutschland nicht einheitlich. Folgende Master-Abschlüsse sind z. B. zu berücksichtigen:

###### Master in ...

Elementar- und Integrationspädagogik; Childhood research and education – Kindheitsforschung; Erziehungswissenschaft mit den Schwerpunkten Pädagogik der Kindheit/ Diversity Education; Frühe Kindheit; Frühkindliche Bildung und Erziehung; Kindheit, Jugend, Soziale Dienste

###### Staatlich anerkannter Kindheitspädagoge/anerkannte Kindheitspädagogin (Bachelor)

Die Bezeichnungen der Bachelor-Studiengänge, die für die Tätigkeit im Bereich der Bildung und Erziehung in der Kindheit qualifizieren, sind in Deutschland nicht einheitlich. Folgende Bachelor-Abschlüsse sind z. B. zu berücksichtigen:

###### Bachelor in ...

Bildung und Erziehung in der Kindheit, Bildung und Erziehung im Kindesalter, Erziehung und Bildung im Lebenslauf, integrative Frühpädagogik, Frühpädagogik, Bildung und Erziehung, Frühkindliche Bildung und Erziehung, Elementarpädagogik, Early Education – Bildung und Erziehung im Kindesalter, Frühe Bildung

###### Erzieher/Erzieherin:

Hierunter fallen auch staatlich anerkannte Kindergärtner/Kindergärtnerin und Kinderhortner/Kinderhortnerin, Arbeitserzieher/Arbeitserzieherin (BW), Erzieher/Erzieherin – Fachrichtung Jugend- und Heimerziehung (BW), Fachkraft Soziale Arbeit (SN).

###### Kinderpfleger/Kinderpflegerin:

Hierunter fallen auch Erziehungshelfer/Erziehungshelferin (RP), Dorfhelfer/Dorfhelferin (BW, BY, NI, NRW).

###### Heilerzieher/Heilerzieherin, Heilerziehungspfleger/Heilerziehungspflegerin

Hierunter fallen auch: Entbindungspfleger/Hebamme, Physiotherapeut/Physiotherapeutin, Ergotherapeut/Ergotherapeutin, Logopäde/Logopädin, Sprachtherapeut/Sprachtherapeutin.

###### Familienpfleger/Familienpflegerin:

Hierunter fallen auch die Fachkraft für Hauswirtschaft und Sozialpflege (SH), Haus- und Familienpfleger/-pflegerin (BW, HB, NI, ST).

###### Sonstige soziale/sozialpädagogische Kurzausbildung:

Ausbildung unterhalb der Fachschulausbildung; es kann sich auch um Sonderlehrgänge oder um landesspezifische Modellvorhaben handeln.

## Zuordnung von DDR-Berufsausbildungsabschlüssen

Berufsausbildungsabschluss	umfasst zum Beispiel auch
Dipl.-Sozialpädagoge/ Dipl.-Sozialpädagogin, Dipl.-Sozialarbeiter/ Dipl.-Sozialarbeiterin (FH oder vergleichbarer Abschluss)	Sozialdiakon/Sozialdiakonin, Sozialpädagoge/Sozialpädagogin, Jugendfürsorger/Jugendfürsorgerin, Sozial- und Gesundheitsfürsorger/- fürsorgerin, Rehabilitationspädagoge/ Rehabilitationspädagogin
Erzieher/Erzieherin	Heimerzieher/Heimerzieherin, Unterstufenlehrer/Unterstufenlehrerin, Kindergärtner/Kindergärtnerin, Krippenerzieher/Krippenerzieherin, Krippenpädagoge/Krippenpädagogin, Hortlerzieher/Hortlerzieherin, Erzieher/Erzieherin für Jugendheime, Erzieher/Erzieherin in Heimen und Horten, Erzieher/Erzieherin im kirchlichen Dienst, Gruppenerzieher/Gruppenerzieherin, Kinderdiakon/Kinderdiakonin
Kinderpfleger/Kinderpflegerin	Facharbeiter/Facharbeiterin für Kinderpflege
Anderer, nicht fachpädagogischer Berufsabschluss	Verkäufer/Verkäuferin, Klubleiter/ Klubleiterin, Freundschaftspionierleiter/ Freundschaftspionierleiterin
Ohne abgeschlossene Berufsausbildung	Erziehungshelfer/Erziehungshelferin ohne Abschluss

### 2 Abgeschlossener Qualifizierungskurs für Kindertagespflege

Verfügt die Tagespflegeperson über einen „abgeschlossenen Qualifizierungskurs für Kindertagespflege“, ist dies hier unter Berücksichtigung der Dauer des Kurses anhand der Stundenzahl anzugeben.

### 3 Anderer Nachweis der Qualifikation

Ein „Anderer Nachweis der Qualifikation“ kann z. B. auf landesrechtlichen Regelungen zum Qualifikationsnachweis beruhen.

### 4 In tätigkeitsbegleitender Grundqualifizierung

Nimmt die Tagespflegeperson während der Tätigkeit der Kindertagespflege an einem Kurs zur Grundqualifizierung teil, ist „in tätigkeitsbegleitender Grundqualifizierung“ anzukreuzen.

### 5 Erste-Hilfe-Kurs für Säuglinge und Kleinkinder

Weiter ist anzukreuzen, wenn die Tagespflegeperson einen „Erste-Hilfe-Kurs für Säuglinge und Kleinkinder“ absolviert hat.

**Beachte:** Besteht der „Qualifizierungskurs für Kindertagespflege“ aus mehreren „Modulen“ (= Kursen), bedeutet der erfolgreiche Abschluss einzelner Module nicht zwingend eine „abgeschlossene Grundqualifizierung“ bei der gleichzeitig „in tätigkeitsbegleitender Grundqualifizierung“ angegeben werden kann. Eine solche Mehrfachangabe ist nicht zulässig. Es liegt in der Entscheidung der meldenden Stelle, hier entweder „abgeschlossene Grundqualifizierung“ mit dem entsprechenden Stundenumfang oder „in tätigkeitsbegleitender Grundqualifizierung“ anzugeben.

## C Angaben zur Betreuung

### 1 Anzahl der betreuten Kinder

Hier ist die Zahl der Kinder einzutragen, für die am Stichtag ein Betreuungsverhältnis bei der Tagespflegeperson besteht. Dabei ist nicht notwendig, dass am Stichtag tatsächlich eine Betreuung stattfindet. Unberücksichtigt bleibt die Zahl möglicher bzw. gewünschter Betreuungsverhältnisse der Tagespflegeperson (Kapazität).

### 2 Davon (überwiegender) Ort der Betreuung

Hier ist bei jedem Ort die Zahl der von der Tagespflegeperson dort gewöhnlich und regelmäßig betreuten Kinder anzugeben. Betreut eine Tagespflegeperson mehrere Kinder an unterschiedlichen Orten, ist für den jeweiligen Ort die entsprechende Zahl der Kinder anzugeben.

**Herausgeber:**

Statistisches Landesamt des Freistaates Sachsen

**Redaktion:**

Statistisches Landesamt des Freistaates Sachsen

**Gestaltung und Satz:**

Statistisches Landesamt des Freistaates Sachsen

**Redaktionsschluss:**

September 2016

**Bezug:**

Statistisches Landesamt des Freistaates Sachsen

Hausanschrift: Macherstraße 63, 01917 Kamenz

Telefon: +49 3578 33-1245

Telefax: +49 3578 33-55 1245

E-Mail: [vertrieb@statistik.sachsen.de](mailto:vertrieb@statistik.sachsen.de)

[www.statistik.sachsen.de](http://www.statistik.sachsen.de)

**Verteilerhinweis**

Diese Informationsschrift wird von der Sächsischen Staatsregierung im Rahmen ihrer verfassungsmäßigen Verpflichtung zur Information der Öffentlichkeit herausgegeben. Sie darf weder von politischen Parteien noch von deren Kandidaten oder Helfern zum Zwecke der Wahlwerbung verwendet werden. Dies gilt für alle Wahlen.

Missbräuchlich ist insbesondere die Verteilung auf Wahlveranstaltungen, an Informationsständen der Parteien sowie das Einlegen, Aufdrucken oder Aufkleben parteipolitischer Informationen oder Werbemittel.

Untersagt ist auch die Weitergabe an Dritte zur Verwendung bei der Wahlwerbung.

**Copyright**

Statistisches Landesamt des Freistaates Sachsen, Kamenz, 2016

Vervielfältigung und Verbreitung, auch auszugsweise, mit Quellenangabe gestattet.

ISSN 2195-402X