



# Statistischer Bericht



## Asylbewerber im Freistaat Sachsen

Empfänger und Leistungen nach dem  
Asylbewerberleistungsgesetz

2015

K VI 1 – j/15

# Zeichenerklärung

- Nichts vorhanden (genau Null)
- 0 weniger als die Hälfte von 1 in der letzten besetzten Stelle, jedoch mehr als nichts
- ... Angabe fällt später an
- / Zahlenwert nicht sicher genug
- . Zahlenwert unbekannt oder geheim zu halten
- x Tabellenfach gesperrt, weil Aussage nicht sinnvoll
- () Aussagewert ist eingeschränkt
- p vorläufige Zahl
- r berichtigte Zahl
- s geschätzte Zahl

## Inhalt

	<b>Seite</b>
Vorbemerkungen	3
Erläuterungen	3
<b>Tabellen</b>	
Empfänger von Asylbewerberleistungen	
1. Regelleistungsempfänger am 31. Dezember 2015 nach Staatsangehörigkeit, Art der Unterbringung sowie Art und Form der Leistung	7
2. Regelleistungsempfänger am 31. Dezember 2015 nach Staatsangehörigkeit und Alter	8
3. Regelleistungsempfänger am 31. Dezember 2015 nach Staatsangehörigkeit sowie aufenthaltsrechtlichem Status	9
4. Regelleistungsempfänger am 31. Dezember 2015 nach Trägern sowie Staatsangehörigkeit	10
5. Regelleistungsempfänger am 31. Dezember 2015 nach Trägern sowie Art der Unterbringung und aufenthaltsrechtlichem Status	10
6. Regelleistungsempfänger am 31. Dezember 2015 nach Trägern sowie Alter	11
7. Regelleistungsempfänger am 31. Dezember 2015 nach Trägern sowie Geschlecht und ausgewählten Altersgruppen	11
8. Regelleistungsempfänger am 31. Dezember 2015 nach Trägern, Wohnort sowie aufenthaltsrechtlichem Status	12
9. Haushalte von Regelleistungsempfängern am 31. Dezember 2015 nach Haushaltstyp und Art der Unterbringung	14
10. Haushalte von Regelleistungsempfängern am 31. Dezember 2015 nach Trägern sowie Haushaltstyp	14
11. Empfänger von besonderen Leistungen nach §§ 4 - 6 AsylbLG im Laufe des Jahres 2015 nach persönlichen und aufenthaltsbezogenen Merkmalen sowie Art und Form der Leistung	15
12. Empfänger von besonderen Leistungen 2015 nach Staatsangehörigkeit, Trägern sowie Art und Form der Leistung	16
13. Empfänger von Asylbewerberleistungen am 31. Dezember 2009 bis 2015 nach persönlichen Merkmalen und ausgewählten Merkmalen zur Leistungsgewährung	17
14. Empfänger von Asylbewerberleistungen am 31. Dezember 2009 bis 2015 nach persönlichen Merkmalen und ausgewählten Merkmalen zur Leistungsgewährung (in Prozent)	18
15. Regelleistungsempfänger am 31. Dezember 2009 bis 2015 nach Trägern	19

	<b>Seite</b>
<b>Asylbewerberleistungen</b>	
16. Auszahlungen und Einzahlungen nach dem Asylbewerberleistungsgesetz 2015	20
17. Auszahlungen nach dem Asylbewerberleistungsgesetz im Berichtsjahr 2015 nach Kreisfreien Städten und Landkreisen	21
18. Auszahlungen nach dem Asylbewerberleistungsgesetz 2010 bis 2015 nach Art und Form der Leistung	22
19. Auszahlungen nach dem Asylbewerberleistungsgesetz 2010 bis 2015 nach Kreisfreien Städten und Landkreisen	23
 <b>Abbildungen</b>	
Abb. 1 Empfänger von Regelleistungen nach dem Asylbewerberleistungsgesetz in Sachsen am 31. Dezember 2015 und 31. Dezember 2014 nach Kreisfreien Städten und Landkreisen	4
Abb. 2 Empfänger von Regelleistungen nach dem Asylbewerberleistungsgesetz am 31. Dezember 2004 bis 2015	5
Abb. 3 Haushalte von Regelleistungsempfängern nach dem Asylbewerberleistungsgesetz am 31. Dezember 2015 nach Haushaltstyp	6
Abb. 4 Auszahlungen nach dem Asylbewerberleistungsgesetz von 2004 bis 2015	6

## Vorbemerkungen

Grundlage für diesen Statistischen Bericht ist die Asylbewerberleistungsstatistik, die sowohl Daten über die Empfänger von Leistungen als auch Daten über die Einzahlungen und Auszahlungen nach dem Asylbewerberleistungsgesetz (AsylbLG) beinhaltet. Die Informationen dieser jährlichen Statistik spiegeln die sozialen und finanziellen Auswirkungen des Asylbewerberleistungsgesetzes wider.

Die vorliegende Veröffentlichung enthält ausgewählte statistische Ergebnisse über den Personenkreis der Empfänger und die finanziellen Leistungen nach dem Asylbewerberleistungsgesetz für das Jahr 2015 zum Gebietsstand 1. Januar 2016. Zudem werden Angaben der Asylbewerberleistungsstatistik für die Jahre 2009 bis 2015 bereitgestellt. Die Berechnung der Angaben je Einwohner erfolgte im Regelfall für die Empfänger von Asylbewerberleistungen mit der Einwohnerzahl vom 31. Dezember und für die Einzahlungen und Auszahlungen nach dem AsylbLG mit den Einwohnerdaten vom 30. Juni des jeweiligen Berichtsjahres. Quelle für die zur Berechnung verwendeten Einwohnerangaben bildet die Bevölkerungsfortschreibung bis 2010 auf Basis der Registerdaten vom 3. Oktober 1990 und seit 2011 das Fortschreibungsergebnis auf Basis der Zensusdaten 2011. In den Tabellen sind teilweise Differenzen der Einzelpositionen zu den Summenangaben aufgrund von rechnerischen Rundungen enthalten. Ab dem Berichtsjahr 2013 wenden alle Träger das doppelte Rechnungswesen an. In der vorliegenden Veröffentlichung wurden alle Begriffe an das neue Rechnungswesen angepasst.

## Rechtsgrundlagen

- Asylbewerberleistungsgesetz (AsylbLG) in der jeweils geltenden Fassung, in Verbindung mit dem Bundesstatistikgesetz (BstatG) in der jeweils geltenden Fassung. Die Asylbewerberleistungsstatistik gliedert sich in drei Erhebungsteile: Die Statistik über

- die Empfänger von Regelleistungen,
- die Empfänger von ausschließlich besonderen Leistungen und
- die Einzahlungen und Auszahlungen.

## Erläuterungen

Leistungen nach dem Asylbewerberleistungsgesetz erhalten bedürftige Ausländer, wenn sie sich tatsächlich im Bundesgebiet aufhalten und die Voraussetzungen gemäß § 1 Abs. 1 bis 7 AsylbLG erfüllen.

Die Leistungen werden unter inhaltlichen Gesichtspunkten in Regelleistungen und besondere Leistungen unterteilt.

Die Statistik der Empfänger von Regelleistungen wird zum 31. Dezember des Berichtsjahres als Bestandserhebung durchgeführt. Von Personen, die an diesem Stichtag Regelleistungen erhielten, wird außerdem erfasst, ob sie

im Laufe des Jahres bzw. am Jahresende besondere Leistungen bezogen. Zusätzlich erhalten die Leistungsempfänger zur Deckung persönlicher Bedürfnisse des täglichen Lebens einen monatlichen Geldbetrag (Taschengeld). Letztere Leistung wird nur als Zahlungsposition im Rahmen der Statistik der Einzahlungen und Auszahlungen nach dem AsylbLG erfasst.

Empfänger, die während des Jahres verschiedene Hilfearten (Sachleistungen, Wertgutscheine usw.) erhielten, werden bei jeder Leistungsart einbezogen.

**Regelleistungen** dienen der Deckung des täglichen Bedarfs der Leistungsberechtigten. Sie werden nach dem § 3 AsylbLG als Grundleistungen oder nach § 2 AsylbLG als Hilfe zum Lebensunterhalt entsprechend dem 3. Kapitel SGB XII gewährt.

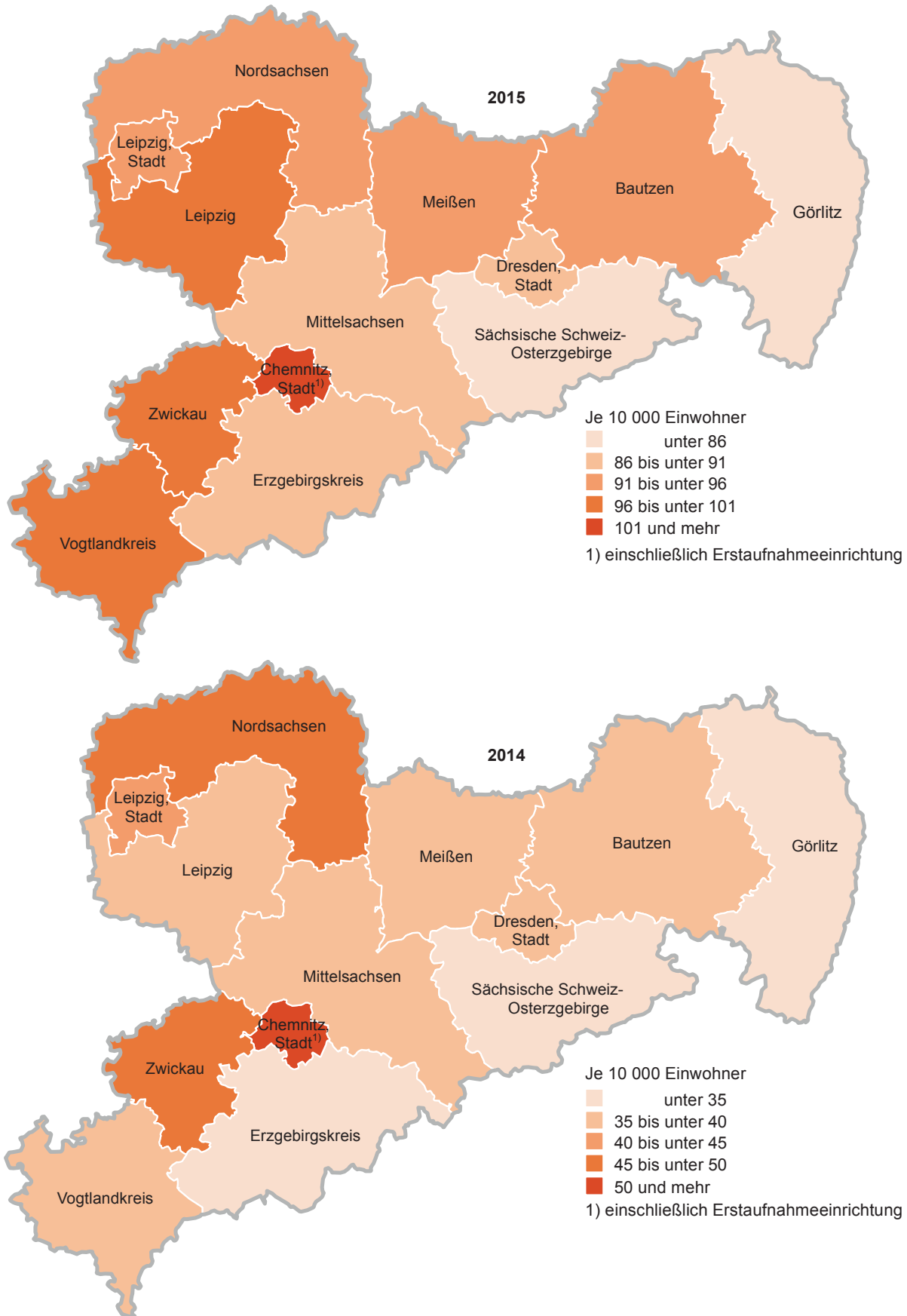
**Besondere Leistungen** werden in speziellen Bedarfssituationen gewährt. Dazu gehören die Leistungen nach den §§ 4 bis 6 AsylbLG sowie die Leistungen nach § 2 AsylbLG entsprechend dem 5. bis 9. Kapitel SGB XII.

Bei der Erhebung der Statistik über die Empfänger von ausschließlich besonderen Leistungen werden die Personen erfasst, welche im Laufe des Jahres nur besondere Leistungen und keine Regelleistungen erhielten.

In die Darstellung der Ergebnisse über die Empfänger von besonderen Leistungen fließen die Angaben der Personen ein, die in der Statistik über die Empfänger von ausschließlich besonderen Leistungen erfasst wurden und die im Rahmen der Statistik über die Empfänger von Regelleistungen erhobenen Angaben derjenigen Personen, die am Jahresende Regelleistungen bezogen und im Laufe des Jahres bzw. am Jahresende besondere Leistungen erhielten. In beiden Statistiken werden die Empfänger, die besondere Leistungen in Form von Leistungen nach dem 5. bis 9. Kapitel SGB XII erhalten, nur am Jahresende erfasst. Deshalb können nur Empfänger von besonderen Leistungen nach den §§ 4 bis 6 AsylbLG im Laufe des Jahres dargestellt werden.

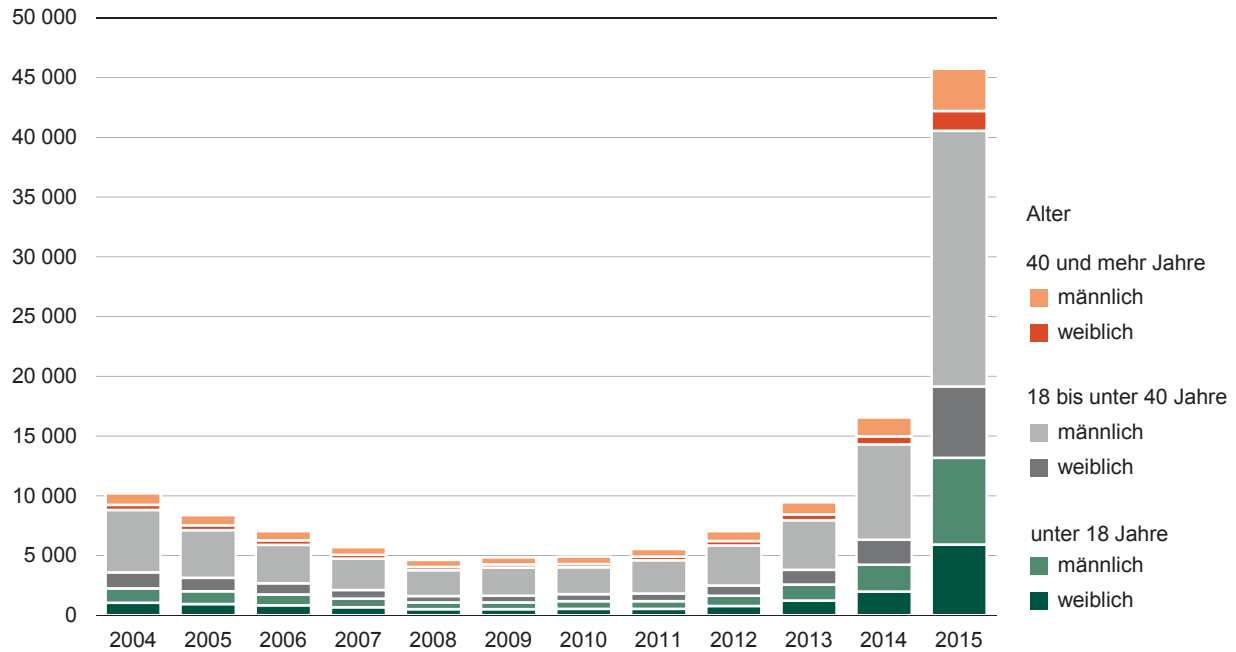
**Einzahlungen und Auszahlungen** nach dem Asylbewerberleistungsgesetz werden für das jeweilige Berichtsjahr erfasst und dargestellt. Bei der Erhebung der Statistik über die Einzahlungen und Auszahlungen werden Erstattungen von Aufwendungen der Träger untereinander und Erstattungen (Zuweisungen) von Bund, Ländern und Gemeinden/Gemeindeverbänden nicht erfasst.

**Abb. 1 Empfänger von Regelleistungen nach dem Asylbewerberleistungsgesetz in Sachsen am 31. Dezember 2015 und 31. Dezember 2014 nach Kreisfreien Städten und Landkreisen**  
Gebietsstand: 1. Januar 2016

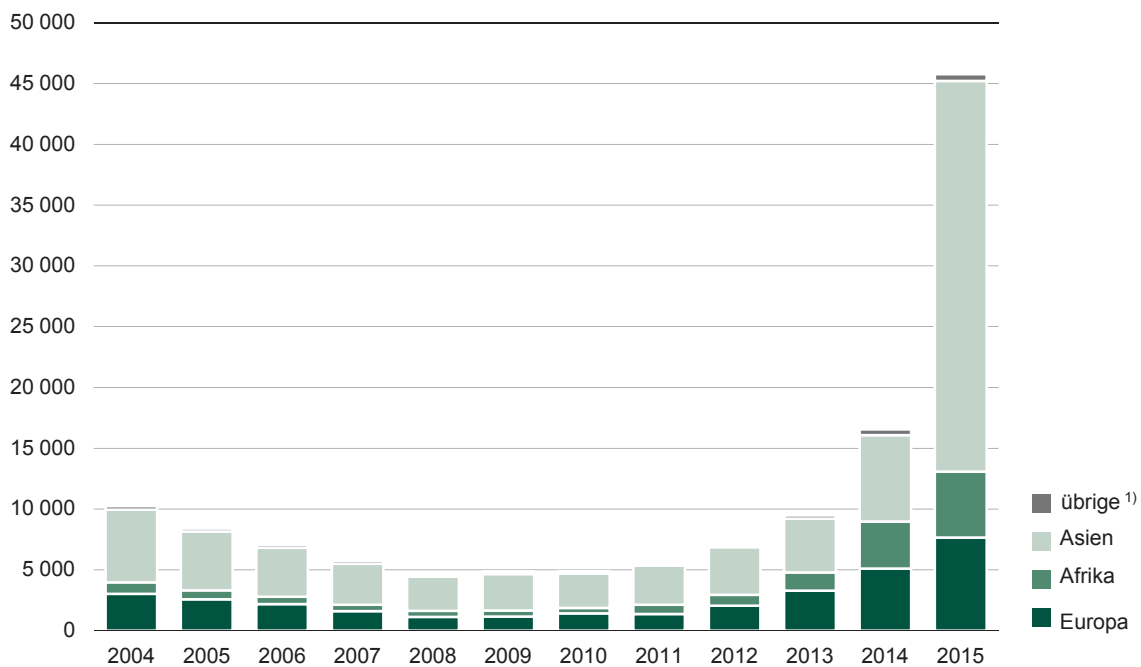


**Abb. 2 Empfänger von Regelleistungen nach dem Asylbewerberleistungsgesetz am 31. Dezember 2004 bis 2015**

**nach Alter und Geschlecht**

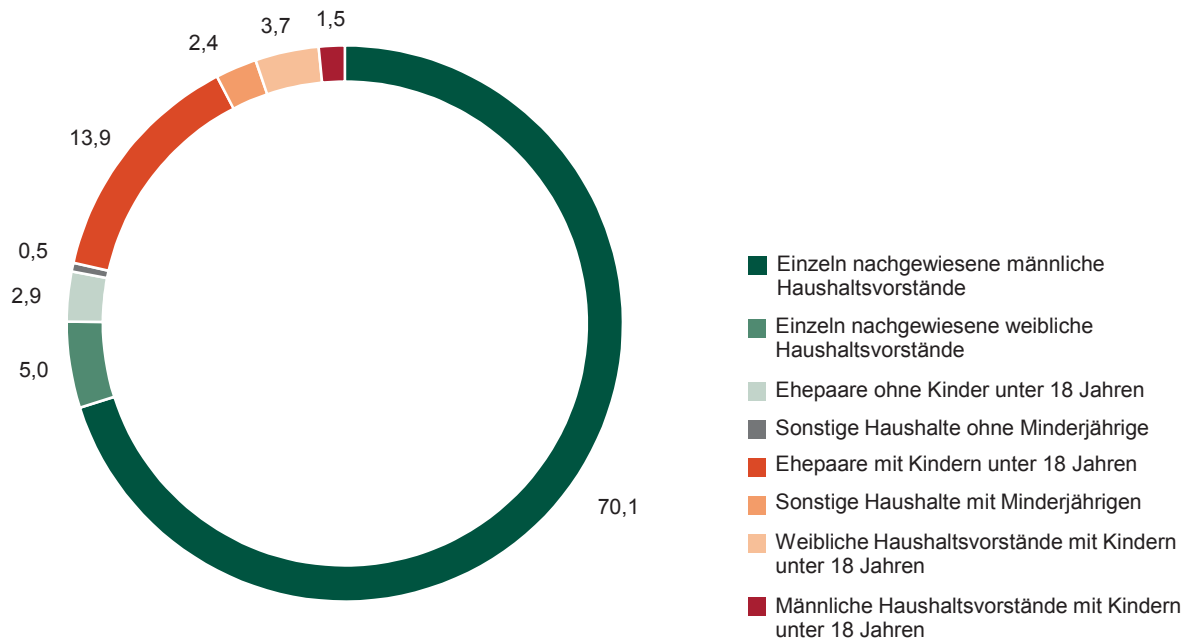


**nach Herkunftskontinent**

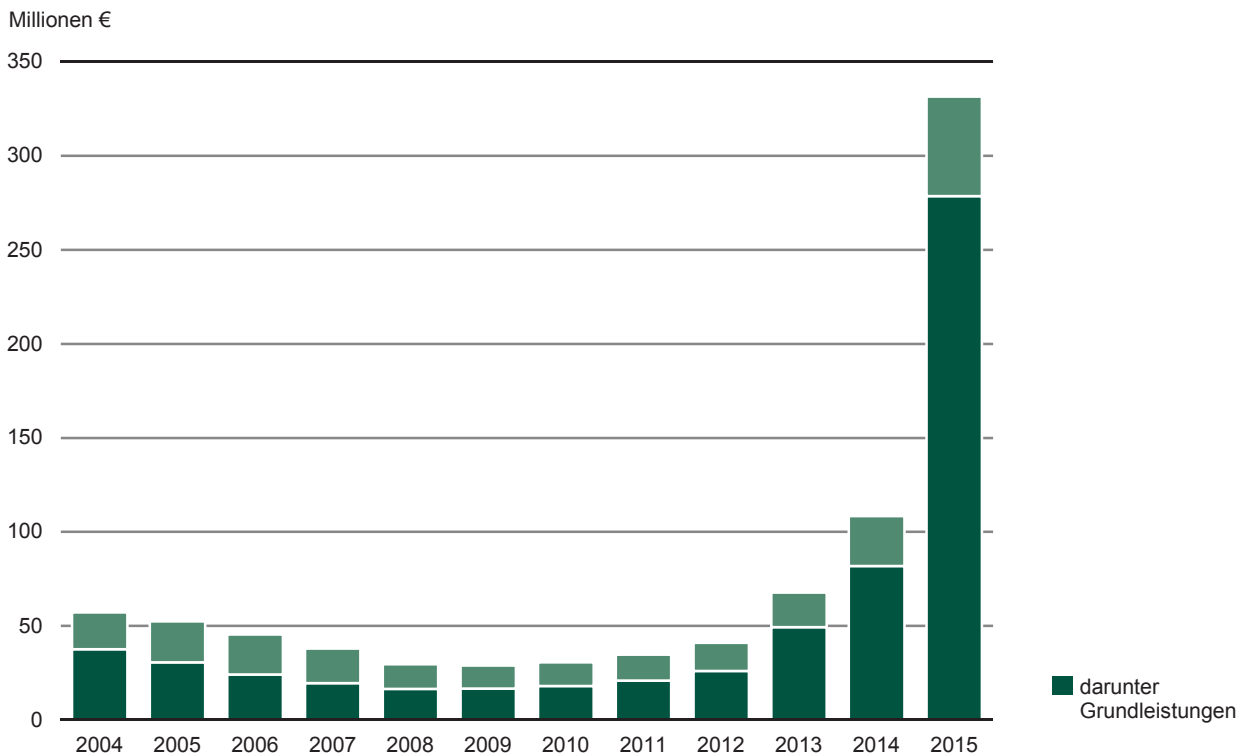


1) Hier enthalten sind vor allem Hilfeempfänger mit unbekannter Staatsangehörigkeit, außerdem staatenlose und vom amerikanischen Kontinent.

**Abb. 3 Haushalte von Regelleistungsempfängern nach dem Asylbewerberleistungsgesetz am 31. Dezember 2015 nach Haushaltstyp in Prozent**



**Abb. 4 Auszahlungen nach dem Asylbewerberleistungsgesetz von 2004 bis 2015**





# 1. Regelleistungsempfänger am 31. Dezember 2015 nach Staatsangehörigkeit, Art der Unterbringung sowie Art und Form der Leistung

Staatsangehörigkeit	Insgesamt	Art der Unterbringung			Art und Form der Leistung		
		Aufnahme- einrichtung	Gemein- schafts- unterkunft	dezentrale Unter- bringung	Hilfe zum Lebens- unterhalt	Grundleistungen	
						zusammen	darunter Sach- leistungen
<b>Europa</b>	<b>7 647</b>	<b>96</b>	<b>4 275</b>	<b>3 276</b>	<b>1 065</b>	<b>6 582</b>	<b>6 046</b>
darunter							
Albanien	1 746	12	1 108	626	13	1 733	1 635
Bosnien und Herzegowina	59	-	31	28	7	52	52
Kosovo	1 706	-	1 086	620	57	1 649	1 504
Mazedonien	599	4	384	211	76	523	478
Russische Föderation	2 054	39	819	1 196	733	1 321	1 163
Serbien	1 082	7	669	406	94	988	934
Türkei	313	18	148	147	69	244	213
Ukraine	45	15	7	23	11	34	30
<b>Afrika</b>	<b>5 412</b>	<b>599</b>	<b>3 203</b>	<b>1 610</b>	<b>707</b>	<b>4 705</b>	<b>4 341</b>
darunter							
Ägypten	11	3	7	1	-	11	11
Algerien	138	16	63	59	14	124	107
Eritrea	984	45	553	386	153	831	802
Libyen	1 474	95	839	540	221	1 253	1 104
Marokko	1 128	347	588	193	54	1 074	1 029
Nigeria	13	6	2	5	3	10	7
Somalia	358	9	215	134	92	266	258
Tunesien	1 230	44	917	269	159	1 071	965
<b>Amerika</b>	<b>42</b>	<b>3</b>	<b>14</b>	<b>25</b>	<b>12</b>	<b>30</b>	<b>22</b>
darunter							
Kuba	6	1	-	5	3	3	1
Venezuela	31	2	11	18	9	1	18
<b>Asien</b>	<b>32 152</b>	<b>7 556</b>	<b>18 386</b>	<b>6 210</b>	<b>1 230</b>	<b>30 922</b>	<b>29 157</b>
darunter							
Afghanistan	6 030	1 845	3 137	1 048	170	5 860	5 556
Bangladesch	51	40	6	5	-	51	50
Georgien	887	43	499	345	124	763	681
Indien	1 449	103	912	434	153	1 296	1 167
Irak	4 231	1 216	2 311	704	105	4 126	3 891
Iran	1 041	346	462	233	100	941	857
Libanon	1 504	384	696	424	201	1 303	1 174
Pakistan	2 265	235	1 489	541	146	2 119	1 980
Palästinensische Gebiete	729	21	474	234	80	649	623
Syrien	13 513	3 192	8 233	2 088	93	13 420	12 855
Vietnam	268	107	93	68	22	246	207
<b>Staatenlos</b>	<b>88</b>	<b>17</b>	<b>52</b>	<b>19</b>	<b>6</b>	<b>82</b>	<b>77</b>
<b>Unbekannt</b>	<b>408</b>	<b>24</b>	<b>262</b>	<b>122</b>	<b>46</b>	<b>362</b>	<b>264</b>
<b>Insgesamt</b>	<b>45 749</b>	<b>8 295</b>	<b>26 192</b>	<b>11 262</b>	<b>3 066</b>	<b>42 683</b>	<b>39 907</b>

## 2. Regelleistungsempfänger am 31. Dezember 2015 nach Staatsangehörigkeit und Alter

Staatsangehörigkeit	Insgesamt	Im Alter von ... bis unter ... Jahren						
		unter 3	3 - 15	15 - 21	21 - 30	30 - 40	40 - 60	60 und mehr
<b>Europa</b>	<b>7 647</b>	<b>781</b>	<b>2 206</b>	<b>775</b>	<b>1 549</b>	<b>1 358</b>	<b>907</b>	<b>71</b>
darunter								
Albanien	1 746	162	403	204	469	315	187	6
Bosnien und Herzegowina	59	9	17	6	14	4	9	-
Kosovo	1 706	129	446	202	397	337	184	11
Mazedonien	599	70	184	61	94	106	80	4
Russische Föderation	2 054	268	771	160	265	337	234	19
Serbien	1 082	110	331	110	179	172	157	23
Türkei	313	22	36	31	121	66	37	-
Ukraine	45	5	7	1	5	11	10	6
<b>Afrika</b>	<b>5 412</b>	<b>228</b>	<b>319</b>	<b>636</b>	<b>2 381</b>	<b>1 379</b>	<b>451</b>	<b>18</b>
darunter								
Ägypten	11	-	-	1	3	3	3	1
Algerien	138	1	5	6	39	54	32	1
Eritrea	984	50	31	185	542	145	29	2
Libyen	1 474	110	220	116	449	400	175	4
Marokko	1 128	14	14	142	624	271	62	1
Nigeria	13	-	-	-	6	4	3	-
Somalia	358	19	6	121	164	34	13	1
Tunesien	1 230	34	37	52	530	451	119	7
<b>Amerika</b>	<b>42</b>	<b>4</b>	<b>5</b>	<b>1</b>	<b>16</b>	<b>13</b>	<b>3</b>	<b>-</b>
darunter								
Kuba	6	-	1	-	-	3	2	-
Venezuela	31	4	3	-	15	8	1	-
<b>Asien</b>	<b>32 152</b>	<b>1 982</b>	<b>5 983</b>	<b>4 757</b>	<b>9 728</b>	<b>6 042</b>	<b>3 382</b>	<b>278</b>
darunter								
Afghanistan	6 030	463	1 367	1 426	1 613	710	380	71
Bangladesch	51	1	1	15	21	9	3	1
Georgien	887	102	180	32	209	255	100	9
Indien	1 449	47	116	93	627	427	131	8
Irak	4 231	230	931	454	1 305	813	464	34
Iran	1 041	29	107	65	375	285	174	6
Libanon	1 504	82	304	127	474	303	206	8
Pakistan	2 265	25	55	263	1 063	634	214	11
Palästinensische Gebiete	729	35	133	68	220	151	107	15
Syrien	13 513	942	2 728	2 189	3 720	2 344	1 487	103
Vietnam	268	14	35	13	66	69	63	8
<b>Staatenlos</b>	<b>88</b>	<b>3</b>	<b>18</b>	<b>14</b>	<b>18</b>	<b>20</b>	<b>11</b>	<b>4</b>
<b>Unbekannt</b>	<b>408</b>	<b>40</b>	<b>86</b>	<b>35</b>	<b>97</b>	<b>85</b>	<b>60</b>	<b>5</b>
<b>Insgesamt</b>	<b>45 749</b>	<b>3 038</b>	<b>8 617</b>	<b>6 218</b>	<b>13 789</b>	<b>8 897</b>	<b>4 814</b>	<b>376</b>

### 3. Regelleistungsempfänger am 31. Dezember 2015 nach Staatsangehörigkeit sowie aufenthaltsrechtlichem Status

Staatsangehörigkeit	Insgesamt	Darunter						
		Aufenthalts- gestattung	vollziehbar zur Ausreise verpflichtet	Familien- an- gehörige	geduldete Ausländer	Aufenthalts- erlaubnis aus völkerrecht- lichen, humanitären oder politischen Gründen	Folge- oder Zweit- antrag	ohne Angabe
<b>Europa</b>	<b>7 647</b>	<b>4 219</b>	<b>90</b>	<b>574</b>	<b>2 426</b>	<b>33</b>	<b>154</b>	<b>151</b>
darunter								
Albanien	1 746	1 012	16	77	611	-	3	27
Bosnien und Herzegowina	59	19	2	4	28	2	4	-
Kosovo	1 706	961	3	73	621	4	28	16
Mazedonien	599	259	12	42	253	1	27	5
Russische Föderation	2 054	1 237	39	279	387	11	42	59
Serbien	1 082	477	18	77	449	6	47	8
Türkei	313	220	-	14	53	5	1	20
Ukraine	45	13	-	6	8	3	-	15
<b>Afrika</b>	<b>5 412</b>	<b>3 900</b>	<b>28</b>	<b>82</b>	<b>690</b>	<b>20</b>	<b>12</b>	<b>680</b>
darunter								
Ägypten	11	5	1	-	1	1	-	3
Algerien	138	43	4	1	68	5	1	16
Eritrea	984	899	1	17	15	3	-	49
Libyen	1 474	1 224	2	37	90	4	1	116
Marokko	1 128	611	2	4	128	-	-	383
Nigeria	13	-	-	-	5	2	-	6
Somalia	358	317	1	7	16	-	1	16
Tunesien	1 230	781	17	15	350	2	8	57
<b>Amerika</b>	<b>42</b>	<b>28</b>	<b>-</b>	<b>2</b>	<b>6</b>	<b>3</b>	<b>-</b>	<b>3</b>
darunter								
Kuba	6	-	-	-	3	2	-	1
Venezuela	31	25	-	2	2	-	-	2
<b>Asien</b>	<b>32 152</b>	<b>20 256</b>	<b>63</b>	<b>949</b>	<b>1 496</b>	<b>140</b>	<b>15</b>	<b>9 229</b>
darunter								
Afghanistan	6 030	3 488	1	177	83	4	2	2 275
Bangladesch	51	8	-	-	3	-	-	40
Georgien	887	681	1	72	72	2	7	52
Indien	1 449	860	9	36	405	1	-	138
Irak	4 231	2 481	2	109	119	14	2	1 504
Iran	1 041	569	6	11	63	-	-	392
Libanon	1 504	691	14	72	286	1	1	439
Pakistan	2 265	1 729	10	8	204	4	-	310
Palästinensische Gebiete	729	620	2	32	46	1	-	28
Syrien	13 513	8 998	9	417	63	101	2	3 919
Vietnam	268	55	6	8	82	9	1	107
<b>Staatenlos</b>	<b>88</b>	<b>54</b>	<b>-</b>	<b>-</b>	<b>1</b>	<b>4</b>	<b>-</b>	<b>29</b>
<b>Unbekannt</b>	<b>408</b>	<b>278</b>	<b>4</b>	<b>8</b>	<b>71</b>	<b>9</b>	<b>-</b>	<b>38</b>
<b>Insgesamt</b>	<b>45 749</b>	<b>28 735</b>	<b>185</b>	<b>1 615</b>	<b>4 690</b>	<b>209</b>	<b>181</b>	<b>10 130</b>

#### 4. Regelleistungsempfänger am 31. Dezember 2015 nach Trägern sowie Staatsangehörigkeit

Träger (Kreisfreie Stadt, Landkreis, überörtlicher Träger)	Insgesamt	Darunter						
		Syrien	Afghanistan	Irak	Pakistan	Russische Föderation	Albanien	Kosovo
Chemnitz, Stadt	2 312	510	296	203	126	159	82	122
Erzgebirgskreis	3 122	907	316	275	106	106	142	143
Mittelsachsen	2 780	798	241	203	91	82	181	195
Vogtlandkreis	2 283	821	148	234	124	133	61	89
Zwickau	3 276	1 029	395	217	191	173	127	123
Dresden, Stadt	4 812	845	502	337	389	400	152	208
Bautzen	2 874	910	285	228	143	204	114	110
Görlitz	2 169	672	210	124	57	117	180	173
Meißen	2 281	664	256	183	166	114	125	110
Sächsische Schweiz- Osterzgebirge	2 070	782	253	149	112	57	84	80
Leipzig, Stadt	5 185	1 330	679	517	192	265	217	213
Leipzig	2 483	653	405	201	197	111	71	75
Nordsachsen	1 807	400	199	144	136	94	198	65
Erstaufnahmeeinrichtung	8 295	3 192	1 845	1 216	235	39	12	-
<b>Insgesamt</b>	<b>45 749</b>	<b>13 513</b>	<b>6 030</b>	<b>4 231</b>	<b>2 265</b>	<b>2 054</b>	<b>1 746</b>	<b>1 706</b>

#### 5. Regelleistungsempfänger am 31. Dezember 2015 nach Trägern sowie Art der Unterbringung und aufenthaltsrechtlichem Status

Träger (Kreisfreie Stadt, Landkreis, überörtlicher Träger)	Insgesamt	Art der Unterbringung		Aufenthaltsrechtlicher Status				
		darunter		darunter <sup>1)</sup>				
		Gemeinschaftsunterkunft	dezentrale Unterbringung	Aufenthalts-gestattung	vollziehbar zur Ausreise verpflichtet	Familien-angehörige	geduldete Ausländer	ohne Angabe <sup>2)</sup>
Chemnitz, Stadt	2 312	2 039	273	2 128	9	14	155	-
Erzgebirgskreis	3 122	2 898	224	2 683	14	11	401	-
Mittelsachsen	2 780	2 616	164	2 285	3	-	431	-
Vogtlandkreis	2 283	1 949	334	1 675	5	228	369	-
Zwickau	3 276	3 055	221	3 007	34	67	158	-
Dresden, Stadt	4 812	1 860	2 952	3 972	72	526	200	-
Bautzen	2 874	2 515	359	1 384	·	675	484	264
Görlitz	2 169	974	1 195	1 617	·	-	530	-
Meißen	2 281	2 226	55	2 037	16	4	212	-
Sächsische Schweiz- Osterzgebirge	2 070	675	1 395	1 648	4	-	399	10
Leipzig, Stadt	5 185	3 714	1 471	3 413	·	5	608	1 091
Leipzig	2 483	1 231	1 252	1 510	24	58	403	470
Nordsachsen	1 807	440	1 367	1 376	-	27	340	-
Erstaufnahmeeinrichtung	8 295	-	-	-	-	-	-	8 295
<b>Insgesamt</b>	<b>45 749</b>	<b>26 192</b>	<b>11 262</b>	<b>28 735</b>	<b>185</b>	<b>1 615</b>	<b>4 690</b>	<b>10 130</b>

1) Gemeldet wurden außerdem 209 Empfänger mit Aufenthaltserlaubnis aus völkerrechtlichen, humanitären oder politischen Gründen, 181 mit Folge- oder Zweitantrag sowie 4 mit Einreise über einen Flughafen.

2) einschließlich Personenkreis mit Bescheinigung über die Meldung als Asylsuchender (BüMA)

## 6. Regelleistungsempfänger am 31. Dezember 2015 nach Trägern sowie Alter

Träger (Kreisfreie Stadt, Landkreis, überörtlicher Träger)	Insgesamt	Je 10 000 Einwohner	Im Alter von ... bis unter ... Jahren				Darunter Grund- leistungs- empfänger
			unter 18	18 - 30	30 - 40	40 und mehr	
Chemnitz, Stadt	2 312	93,0	749	860	431	272	2 097
Erzgebirgskreis	3 122	89,8	864	1 330	602	326	2 884
Mittelsachsen	2 780	89,0	701	1 167	545	367	2 772
Vogtlandkreis	2 283	98,3	545	1 043	440	255	2 163
Zwickau	3 276	100,9	1 015	1 198	681	382	2 779
Dresden, Stadt	4 812	88,5	925	2 403	982	502	3 647
Bautzen	2 874	93,8	812	1 124	603	335	2 856
Görlitz	2 169	83,4	733	727	453	256	2 127
Meißen	2 281	93,0	560	952	482	287	2 267
Sächsische Schweiz- Osterzgebirge	2 070	83,7	513	975	391	191	2 070
Leipzig, Stadt	5 185	92,5	1 747	1 713	1 070	655	4 579
Leipzig	2 483	96,1	730	996	494	263	2 360
Nordsachsen	1 807	91,4	546	674	371	216	1 787
Erstaufnahmeeinrichtung	8 295	x	2 751	3 309	1 352	883	8 295
<b>Insgesamt</b>	<b>45 749</b>	<b>112,0</b>	<b>13 191</b>	<b>18 471</b>	<b>8 897</b>	<b>5 190</b>	<b>42 683</b>

## 7. Regelleistungsempfänger am 31. Dezember 2015 nach Trägern sowie Geschlecht und ausgewählten Altersgruppen

Träger (Kreisfreie Stadt, Landkreis, überörtlicher Träger)	Insgesamt	Männlich			Weiblich		
		zusammen	im Alter von 18 bis unter 30 Jahren	Anteil an insgesamt in %	zusammen	im Alter von 18 bis unter 30 Jahren	Anteil an insgesamt in %
Chemnitz, Stadt	2 312	1 551	693	67,1	761	167	32,9
Erzgebirgskreis	3 122	2 251	1 090	72,1	871	240	27,9
Mittelsachsen	2 780	1 957	920	70,4	823	247	29,6
Vogtlandkreis	2 283	1 739	890	76,2	544	153	23,8
Zwickau	3 276	2 246	956	68,6	1 030	242	31,4
Dresden, Stadt	4 812	3 736	2 100	77,6	1 076	303	22,4
Bautzen	2 874	2 005	887	69,8	869	237	30,2
Görlitz	2 169	1 450	544	66,9	719	183	33,1
Meißen	2 281	1 678	799	73,6	603	153	26,4
Sächsische Schweiz- Osterzgebirge	2 070	1 596	853	77,1	474	122	22,9
Leipzig, Stadt	5 185	3 469	1 328	66,9	1 716	385	33,1
Leipzig	2 483	1 730	786	69,7	753	210	30,3
Nordsachsen	1 807	1 260	531	69,7	547	143	30,3
Erstaufnahmeeinrichtung	8 295	5 551	2 533	66,9	2 744	776	33,1
<b>Insgesamt</b>	<b>45 749</b>	<b>32 219</b>	<b>14 910</b>	<b>70,4</b>	<b>13 530</b>	<b>3 561</b>	<b>29,6</b>

## 8. Regelleistungsempfänger am 31. Dezember 2015 nach Trägern, Wohnort sowie aufenthaltsrechtlichem Status

Träger (Kreisfreie Stadt, Landkreis, überörtlicher Träger) Wohnort	Insgesamt	Aufenthaltsrechtlicher Status				
		darunter				
		Aufenthalts- gestattung	vollziehbar zur Ausreise verpflichtet	Familien- angehörige	geduldete Ausländer	ohne Angabe <sup>1)</sup>
<b>Chemnitz, Stadt</b>	<b>2 312</b>	<b>2 128</b>	<b>9</b>	<b>14</b>	<b>155</b>	-
<b>Erzgebirgskreis</b>	<b>3 122</b>	<b>2 683</b>	<b>14</b>	<b>11</b>	<b>401</b>	-
darunter						
Annaberg-Buchholz, Stadt	354	269	.	.	81	-
Aue, Stadt	252	217	-	-	35	-
Drebach	183	136	-	-	46	-
Marienberg, Stadt	248	180	-	.	63	-
Olbernhau, Stadt	274	260	-	4	9	-
Schwarzenberg/Erzgeb., Stadt	257	253	-	-	4	-
Stollberg/Erzgeb., Stadt	131	114	7	-	10	-
Zschopau, Stadt	174	136	-	.	.	-
<b>Mittelsachsen</b>	<b>2 780</b>	<b>2 285</b>	<b>3</b>	-	<b>431</b>	-
darunter						
Döbeln, Stadt	371	315	-	-	53	-
Freiberg, Stadt, Universitätsstadt	1 387	1 149	-	-	211	-
Hainichen, Stadt	210	194	-	-	11	-
Roßwein, Stadt	227	197	-	-	22	-
Striegistal	185	121	.	-	61	-
<b>Vogtlandkreis</b>	<b>2 283</b>	<b>1 675</b>	<b>5</b>	<b>228</b>	<b>369</b>	-
darunter						
Auerbach/Vogtl., Stadt	101	85	-	11	5	-
Plauen, Stadt	1 663	1 198	5	140	314	-
Reichenbach im Vogtland, Stadt	247	172	-	38	37	-
<b>Zwickau</b>	<b>3 276</b>	<b>3 007</b>	<b>34</b>	<b>67</b>	<b>158</b>	-
darunter						
Crimmitschau, Stadt	176	168	-	.	.	-
Glauchau, Stadt	469	436	3	16	13	-
Hohenstein-Ernstthal, Stadt	150	150	-	-	-	-
Kirchberg, Stadt	136	136	-	-	-	-
Meerane, Stadt	196	189	4	-	3	-
Werdau, Stadt	396	320	4	14	56	-
Wilkau-Haßlau, Stadt	188	178	.	.	5	-
Zwickau, Stadt	1 369	1 236	20	28	79	-
<b>Dresden, Stadt</b>	<b>4 812</b>	<b>3 972</b>	<b>72</b>	<b>526</b>	<b>200</b>	-
<b>Bautzen</b>	<b>2 874</b>	<b>1 384</b>	.	<b>675</b>	<b>484</b>	<b>264</b>
darunter						
Bautzen, Stadt	734	412	-	170	65	71
Bischofswerda, Stadt	113	39	-	49	18	3
Hoyerswerda, Stadt	680	360	-	153	76	83
Kamenz, Stadt	630	253	.	96	219	33
Malschwitz	174	125	-	.	.	22
Radeberg, Stadt	115	57	-	41	13	4

1) einschließlich Personenkreis mit Bescheinigung über die Meldung als Asylsuchender (BüMA)

Noch: 8. Regelleistungsempfänger am 31. Dezember 2015 nach Trägern, Wohnort sowie  
aufenthaltsrechtlichem Status

Träger (Kreisfreie Stadt, Landkreis, überörtlicher Träger) Wohnort	Insgesamt	Aufenthaltsrechtlicher Status				
		darunter				
		Aufenthalts- gestattung	vollziehbar zur Ausreise verpflichtet	Familien- angehörige	geduldete Ausländer	ohne Angabe <sup>1)</sup>
<b>Görlitz</b>	<b>2 169</b>	<b>1 617</b>	.	-	<b>530</b>	-
darunter						
Boxberg/O.L.	135	127	-	-	8	-
Görlitz, Stadt	575	384	-	-	188	-
Löbau, Stadt	468	338	.	-	.	-
Niesky, Stadt	171	139	-	-	32	-
Quitzdorf am See	178	178	-	-	-	-
Weißwasser/O.L., Stadt	121	85	-	-	36	-
Zittau, Stadt	305	192	-	-	101	-
<b>Meißen</b>	<b>2 281</b>	<b>2 037</b>	<b>16</b>	<b>4</b>	<b>212</b>	-
darunter						
Coswig, Stadt	195	166	-	-	29	-
Gröditz, Stadt	208	186	.	3	12	-
Großenhain, Stadt	202	197	-	-	5	-
Meißen, Stadt	527	480	8	-	32	-
Radebeul, Stadt	167	108	.	-	.	-
Riesa, Stadt	374	365	-	-	7	-
Zeithain	217	214	-	-	3	-
<b>Sächsische Schweiz</b>						
<b>Osterzgebirge</b>	<b>2 070</b>	<b>1 648</b>	<b>4</b>	-	<b>399</b>	<b>10</b>
darunter						
Altenberg, Stadt	244	224	-	-	17	3
Freital, Stadt	316	265	-	-	50	-
Pirna, Stadt	690	561	-	-	115	7
Sebnitz, Stadt	183	145	-	-	38	-
<b>Leipzig, Stadt</b>	<b>5 185</b>	<b>3 413</b>	.	<b>5</b>	<b>608</b>	<b>1 091</b>
<b>Leipzig</b>	<b>2 483</b>	<b>1 510</b>	<b>24</b>	<b>58</b>	<b>403</b>	<b>470</b>
darunter						
Borna, Stadt	586	322	.	-	122	135
Frohburg, Stadt	164	64	-	.	61	.
Grimma, Stadt	516	326	3	32	60	87
Regis-Breitingen, Stadt	135	71	-	-	11	51
Rötha, Stadt	193	132	.	.	27	30
Wurzen, Stadt	238	222	-	.	.	9
<b>Nordsachsen</b>	<b>1 807</b>	<b>1 376</b>	-	<b>27</b>	<b>340</b>	-
darunter						
Bad Dübener, Stadt	126	106	-	-	15	-
Delitzsch, Stadt		231	-	-	115	-
Eilenburg, Stadt		161	-	-	37	-
Oschatz, Stadt		161	-	5	17	-
Schkeuditz, Stadt		156	-	.	29	-
Torgau, Stadt		172	-	18	35	-
<b>Erstaufnahmeeinrichtung<sup>2)</sup></b>	<b>8 295</b>	-	-	-	-	<b>8 295</b>
<b>Insgesamt</b>	<b>45 749</b>	<b>28 735</b>	<b>185</b>	<b>1 615</b>	<b>4 690</b>	<b>10 130</b>

1) einschließlich Personenkreis mit Bescheinigung über die Meldung als Asylsuchender (BüMA)

2) Daten zum Wohnort liegen nicht vor.

## 9. Haushalte von Regelleistungsempfängern am 31. Dezember 2015 nach Haushaltstyp und Art der Unterbringung

Haushaltstyp <sup>1)</sup>	Insgesamt	Davon		
		Aufnahme- einrichtung	Gemeinschafts- unterkunft	dezentrale Unterbringung
Ehepaare ohne Kinder	802	226	382	194
Ehepaare mit Kindern	3 822	805	1 897	1 120
Einzel nachgewiesene Haushaltsvorstände	20 631	3 165	13 600	3 866
männlich	19 267	2 853	12 920	3 494
weiblich	1 364	312	680	372
Haushaltsvorstände mit Kindern	1 446	317	743	386
männlich	431	114	228	89
weiblich	1 015	203	515	297
Sonstige Haushalte ohne Minderjährige	138	5	74	59
Sonstige Haushalte mit Minderjährigen	656	51	395	210
<b>Insgesamt</b>	<b>27 495</b>	<b>4 569</b>	<b>17 091</b>	<b>5 835</b>
Haushalte ohne Minderjährige	21 571	3 396	14 056	4 119
Haushalte mit Minderjährigen	5 924	1 173	3 035	1 716

1) Als Kinder und Minderjährige im Sinne der Bedarfsgemeinschaftstypisierung gelten Personen mit einem Alter unter 18 Jahren.

## 10. Haushalte von Regelleistungsempfängern am 31. Dezember 2015 nach Trägern sowie Haushaltstyp

Träger (Kreisfreie Stadt, Landkreis, überörtlicher Träger)	Insgesamt	Typ des Haushalts				
		Ehepaare	einzelne Haushaltsvorstände		Haushaltsvorstände mit Kindern unter 18 Jahre	sonstige Haushalte
			männlich	weiblich		
Chemnitz, Stadt	1 337	207	908	73	73	76
Erzgebirgskreis	1 932	283	1 411	80	83	75
Mittelsachsen	1 722	294	1 185	111	81	51
Vogtlandkreis	1 513	168	1 157	56	83	49
Zwickau	1 859	330	1 258	88	116	67
Dresden, Stadt	3 522	324	2 841	167	100	90
Bautzen	1 706	322	1 170	84	105	25
Görlitz	1 131	259	724	49	73	26
Meißen	1 529	201	1 128	75	57	68
Sächsische Schweiz- Osterzgebirge	1 367	165	1 097	29	51	25
Leipzig, Stadt	2 843	581	1 853	155	175	79
Leipzig	1 460	239	1 008	59	82	72
Nordsachsen	1 005	220	674	26	50	35
Erstaufnahmeeinrichtung	4 569	1 031	2 853	312	317	56
<b>Insgesamt</b>	<b>27 495</b>	<b>4 624</b>	<b>19 267</b>	<b>1 364</b>	<b>1 446</b>	<b>794</b>



### 11. Empfänger von besonderen Leistungen nach §§ 4 - 6 AsylbLG im Laufe des Jahres 2015 nach persönlichen und aufenthaltsbezogenen Merkmalen sowie Art und Form der Leistung<sup>1) 2)</sup>

Merkmal	Insgesamt	Und zwar				
		Krankheit, Schwangerschaft und Geburt § 4 AsylbLG		Arbeits- gelegenheit § 5 AsylbLG	sonstige Leistungen § 6 AsylbLG	
		ambulant	stationär		Sachleistung	Geldleistung
<b>nach Stellung zum Haushaltsvorstand</b>						
Haushaltsvorstand	14 964	14 470	1 389	225	542	845
Ehegatte(in)	2 572	2 465	467	10	158	417
Kind	7 138	6 801	731	1	303	858
Sonstige Person	471	446	60	9	17	84
<b>Insgesamt</b>	<b>25 145</b>	<b>24 182</b>	<b>2 647</b>	<b>245</b>	<b>1 020</b>	<b>2 204</b>
<b>nach Alter</b>						
von ... bis unter ... Jahren						
unter 3	1 762	1 694	371	-	102	89
3 - 7	1 915	1 872	149	-	71	126
7 - 11	1 613	1 505	89	-	53	327
11 - 15	1 122	1 049	65	-	39	202
15 - 18	774	729	58	2	29	123
18 - 21	2 336	2 233	198	17	108	144
21 - 25	3 412	3 295	318	30	132	244
25 - 30	4 103	3 975	465	50	146	354
30 - 40	5 139	4 945	575	92	213	431
40 - 50	2 134	2 066	249	46	88	115
50 - 60	617	606	83	8	24	33
60 - 65	108	104	11	-	8	6
65 und mehr	110	109	16	-	7	10
<b>nach aufenthaltsrechtlichem Status</b>						
Aufenthaltsgestattung	18 713	17 923	1 764	188	724	1 623
Vollziehbar zur Ausreise verpflichtet	128	123	21	3	2	16
Familienangehörige(r)	1 125	1 086	170	-	133	115
Geduldete(r) Ausländer(in)	3 368	3 264	632	49	141	399
Einreise über einen Flughafen	29	29	2	-	-	1
Aufenthaltserlaubnis aus völker- rechtlichen, humanitären oder politischen Gründen	111	99	5	-	9	10
Folge- oder Zweitantrag	147	141	13	5	8	21
Ohne Angabe	1 524	1 517	40	-	3	19
<b>nach Art der Unterbringung</b>						
Aufnahmeeinrichtung	.	.	.	.	.	.
Gemeinschaftsunterkunft	17 281	16 612	1 684	138	649	1 224
Dezentrale Unterbringung	7 864	7 570	963	107	371	980

1) Empfänger mehrerer Leistungen werden bei jeder Leistungsart gezählt. Mehrfachzählungen im Insgesamt sind insoweit ausgeschlossen, als sie aufgrund der Meldung erkennbar waren.

2) Zahlenangaben sind untererfasst, da Daten für die Erstaufnahmeeinrichtung nicht vorliegen.

## 12. Empfänger von besonderen Leistungen 2015 nach Staatsangehörigkeit, Trägern sowie Art und Form der Leistung

Merkmal	Im Laufe des Jahres nach §§ 4 - 6 AsylbLG <sup>1)</sup>						Am 31. Dezember	
	insgesamt	und zwar				insgesamt	darunter Leistungen nach dem 5 - 9. Kapitel SGB XII	
		Krankheit, Schwangerschaft und Geburt § 4 AsylbLG		Arbeits- gelegenheit § 5 AsylbLG	sonstige Leistungen § 6 AsylbLG			
		ambulant	stationär		Sach- leistung			Geld- leistung
<b>nach Staatsangehörigkeit<sup>2)</sup></b>								
<b>Europa</b>	<b>5 656</b>	<b>5 465</b>	<b>824</b>	<b>82</b>	<b>287</b>	<b>835</b>	<b>2 172</b>	<b>1 052</b>
darunter				-				
Albanien	1 277	1 227	163	26	47	134	311	13
Kosovo	1 392	1 343	206	23	88	245	352	57
Russische Föderation	1 359	1 326	198	11	87	216	944	724
<b>Afrika</b>	<b>3 491</b>	<b>3 392</b>	<b>504</b>	<b>81</b>	<b>106</b>	<b>341</b>	<b>1 426</b>	<b>702</b>
darunter								
Libyen	1 046	1 023	159	7	30	129	416	218
Tunesien	875	855	144	18	21	55	352	158
<b>Amerika</b>	<b>30</b>	<b>24</b>	<b>5</b>	<b>-</b>	<b>4</b>	<b>6</b>	<b>15</b>	<b>12</b>
<b>Asien</b>	<b>15 702</b>	<b>15 049</b>	<b>1 270</b>	<b>76</b>	<b>609</b>	<b>993</b>	<b>5 422</b>	<b>1 207</b>
darunter								
Afghanistan	2 801	2 647	163	13	136	180	1 021	168
Georgien	624	599	118	6	34	70	264	120
Indien	896	871	106	5	16	77	338	152
Irak	1 902	1 811	143	5	102	81	689	99
Libanon	712	696	73	4	14	87	344	196
Pakistan	1 451	1 422	107	9	22	71	394	144
Palästinensische Gebiete	514	492	37	6	12	58	188	79
Syrien	6 098	5 848	463	24	234	307	1 874	93
<b>Staatenlos</b>	<b>38</b>	<b>37</b>	<b>2</b>	<b>1</b>	<b>2</b>	<b>4</b>	<b>13</b>	<b>6</b>
<b>Unbekannt</b>	<b>228</b>	<b>215</b>	<b>42</b>	<b>5</b>	<b>12</b>	<b>25</b>	<b>83</b>	<b>45</b>
<b>Insgesamt</b>	<b>25 145</b>	<b>24 182</b>	<b>2 647</b>	<b>245</b>	<b>1 020</b>	<b>2 204</b>	<b>9 131</b>	<b>3 024</b>
<b>nach Träger</b>								
Chemnitz, Stadt	1 210	1 068	203	53	-	245	261	215
Erzgebirgskreis	1 288	1 103	243	-	409	32	279	238
Mittelsachsen	1 190	1 030	-	10	-	458	20	8
Vogtlandkreis	2 066	1 996	717	24	6	331	123	120
Zwickau	3 212	3 209	210	8	-	342	541	497
Dresden, Stadt	3 658	3 658	-	77	-	-	1 165	1 165
Bautzen	1 208	1 143	227	6	331	39	27	14
Görlitz	753	725	182	17	8	47	42	38
Meißen	1 328	1 294	15	24	-	25	1 283	-
Sächsische Schweiz- Osterzgebirge	645	611	156	16	-	-	18	-
Leipzig, Stadt	5 076	5 064	237	-	-	401	5 149	600
Leipzig	2 378	2 364	284	-	31	209	200	111
Nordsachsen	1 133	917	173	10	228	21	23	18
Erstaufnahmeeinrichtung <sup>3)</sup>	.	.	.	.	.	.	.	x
<b>Insgesamt</b>	<b>(25 145)</b>	<b>(24 182)</b>	<b>(2 647)</b>	<b>(245)</b>	<b>(1 020)</b>	<b>(2 204)</b>	<b>(9 131)</b>	<b>3 024</b>

1) Empfänger mehrerer Leistungen werden bei jeder Leistungsart gezählt. Mehrfachzählungen im Insgesamt sind insoweit ausgeschlossen, als sie aufgrund der Meldung erkennbar waren.

2) Zahlenangaben sind untererfasst, da Daten für die Erstaufnahmeeinrichtung nicht vorliegen.

3) Daten für Leistungen nach §§ 4 bis 6 AsylbLG liegen nicht vor.

### 13. Empfänger von Asylbewerberleistungen am 31. Dezember 2009 bis 2015 nach persönlichen Merkmalen und ausgewählten Merkmalen zur Leistungsgewährung

Merkmal	2009	2010	2011	2012	2013	2014	2015
<b>Empfänger von Regelleistungen</b>							
<b>Insgesamt</b>	<b>4 847</b>	<b>4 892</b>	<b>5 549</b>	<b>7 042</b>	<b>9 454</b>	<b>16 549</b>	<b>45 749</b>
männlich	3 492	3 486	4 068	5 031	6 527	11 782	32 219
weiblich	1 355	1 406	1 481	2 011	2 927	4 767	13 530
unter 18 Jahre	1 069	1 171	1 182	1 628	2 573	4 239	13 191
18 bis unter 50 Jahre	3 536	3 469	4 100	5 047	6 409	11 638	31 037
50 und mehr Jahre	242	252	267	367	472	672	1 521
Grundleistungsempfänger	3 671	3 857	4 499	6 149	8 590	15 709	42 683
<b>Haushalte von Regel-</b> <b>leistungsempfängern</b>	<b>3 441</b>	<b>3 351</b>	<b>3 983</b>	<b>4 820</b>	<b>5 975</b>	<b>10 662</b>	<b>27 495</b>
darunter							
Ehepaare	253	316	326	494	763	1 482	4 624
einzel nachgewiesene Haushaltsvorstände	2 842	2 587	3 274	3 908	4 598	8 353	20 631
<b>Herkunftscontinent<sup>1)</sup></b>							
Europa	1 145	1 411	1 352	2 047	3 277	5 105	7 647
Afrika	508	436	757	897	1 497	3 846	5 412
Amerika	23	20	17	20	27	35	42
Asien	3 001	2 832	3 229	3 903	4 418	7 123	32 152
<b>Empfänger von besonderen Leistungen</b>							
<b>Insgesamt</b>	<b>1 172</b>	<b>1 007</b>	<b>952</b>	<b>755</b>	<b>1 147</b>	<b>1 090</b>	<b>(9 131)</b>
davon							
Empfänger von Leistungen nach dem 5. bis 9. Kapitel SGB XII	1 033	913	852	668	812	806	3 024
Empfänger von Leistungen nach §§ 4 - 6 AsylbLG	139	94	100	87	335	284	(6 107)

1) Bei einem Teil der Asylbewerber ist die Staatsangehörigkeit unbekannt bzw. sie sind staatenlos.

#### 14. Empfänger von Asylbewerberleistungen am 31. Dezember 2009 bis 2015 nach persönlichen Merkmalen und ausgewählten Merkmalen zur Leistungsgewährung (in Prozent)

Merkmal	2009	2010	2011	2012	2013	2014	2015
<b>Empfänger von Regelleistungen</b>							
<b>Insgesamt</b>	<b>100</b>	<b>100</b>	<b>100</b>	<b>100</b>	<b>100</b>	<b>100</b>	<b>100</b>
männlich	72,0	71,3	73,3	71,4	69,0	71,2	70,4
weiblich	28,0	28,7	26,7	28,6	31,0	28,8	29,6
unter 18 Jahre	22,1	23,9	21,3	23,1	27,2	25,6	28,8
18 bis unter 50 Jahre	73,0	70,9	73,9	71,7	67,8	70,3	67,8
50 und mehr Jahre	5,0	5,2	4,8	5,2	5,0	4,1	3,3
Grundleistungsempfänger	75,7	78,8	81,1	87,3	90,9	94,9	93,3
<b>Haushalte von Regel-</b> <b>leistungsempfängern</b>	<b>100</b>	<b>100</b>	<b>100</b>	<b>100</b>	<b>100</b>	<b>100</b>	<b>100</b>
darunter							
Ehepaare	7,4	9,4	8,2	10,2	12,8	13,9	16,8
einzelnen nachgewiesene Haushaltsvorstände	82,6	77,2	82,2	81,1	77,0	78,3	75,0
<b>Herkunftskontinent<sup>1)</sup></b>							
Europa	23,6	28,8	24,4	29,1	34,7	30,8	16,7
Afrika	10,5	8,9	13,6	12,7	15,8	23,2	11,8
Amerika	0,5	0,4	0,3	0,3	0,3	0,2	0,1
Asien	61,9	57,9	58,2	55,4	46,7	43,0	70,3
<b>Empfänger von besonderen Leistungen</b>							
<b>Insgesamt</b>	<b>100</b>	<b>100</b>	<b>100</b>	<b>100</b>	<b>100</b>	<b>100</b>	<b>100</b>
davon							
Empfänger von Leistungen nach dem 5. bis 9. Kapitel SGB XII	88,1	90,7	89,5	88,5	70,8	73,9	33,1
Empfänger von Leistungen nach §§ 4 - 6 AsylbLG	11,9	9,3	10,5	11,5	29,2	26,1	66,9

1) Bei einem Teil der Asylbewerber ist die Staatsangehörigkeit unbekannt bzw. sie sind staatenlos.

### 15. Regelleistungsempfänger am 31. Dezember 2009 bis 2015 nach Trägern

Träger (Kreisfreie Stadt, Landkreis, überörtlicher Träger)	2009	2010	2011	2012	2013	2014	2015
	<b>Anzahl</b>						
Chemnitz, Stadt	216	181	295	382	537	919	2 312
Erzgebirgskreis	347	294	370	449	545	1 087	3 122
Mittelsachsen	409	338	358	461	629	1 155	2 780
Vogtlandkreis	420	285	346	490	545	843	2 283
Zwickau	474	416	511	570	890	1 481	3 276
Dresden, Stadt	455	568	662	849	1 288	2 086	4 812
Bautzen	316	374	396	376	666	1 087	2 874
Görlitz	168	201	205	378	484	688	2 169
Meißen	209	248	299	354	497	885	2 281
Sächsische Schweiz- Osterzgebirge	126	183	250	357	459	853	2 070
Leipzig, Stadt	815	940	912	1 258	1 562	2 423	5 185
Leipzig	396	317	357	464	562	975	2 483
Nordsachsen	317	318	351	363	507	890	1 807
Erstaufnahmeeinrichtung	179	229	237	291	283	1 177	8 295
<b>Insgesamt</b>	<b>4 847</b>	<b>4 892</b>	<b>5 549</b>	<b>7 042</b>	<b>9 454</b>	<b>16 549</b>	<b>45 749</b>
	<b>Je 10 000 Einwohner</b>						
Chemnitz, Stadt	8,9	7,4	12,3	15,8	22,2	37,7	93,0
Erzgebirgskreis	9,3	8,0	10,3	12,6	15,5	31,1	89,8
Mittelsachsen	12,3	10,3	11,2	14,5	20,0	36,9	89,0
Vogtlandkreis	17,0	11,7	14,5	20,7	23,3	36,3	98,3
Zwickau	13,7	12,2	15,3	17,3	27,2	45,6	100,9
Dresden, Stadt	8,8	10,9	12,8	16,2	24,3	38,9	88,5
Bautzen	9,7	11,6	12,6	12,1	21,6	35,5	93,8
Görlitz	6,0	7,3	7,7	14,3	18,5	26,4	83,4
Meißen	8,2	9,8	12,1	14,5	20,4	36,3	93,0
Sächsische Schweiz- Osterzgebirge	5,0	7,3	10,2	14,5	18,7	34,7	83,7
Leipzig, Stadt	15,7	18,0	17,9	24,2	29,4	44,5	92,5
Leipzig	14,7	11,9	13,7	17,9	21,8	37,8	96,1
Nordsachsen	15,2	15,4	17,5	18,3	25,7	45,2	91,4
Erstaufnahmeeinrichtung	x	x	x	x	x	x	x
<b>Insgesamt</b>	<b>11,6</b>	<b>11,8</b>	<b>13,7</b>	<b>17,4</b>	<b>23,4</b>	<b>40,8</b>	<b>112,0</b>

**16. Auszahlungen und Einzahlungen nach dem Asylbewerberleistungsgesetz 2015** (in 1 000 €)

Merkmal	Insgesamt	Außerhalb von	In	Örtlicher	Überörtlicher
		Einrichtungen		Träger	
<b>Bruttoauszahlungen</b>	<b>331 545</b>	<b>66 935</b>	<b>264 610</b>	<b>201 284</b>	<b>130 260</b>
davon					
Leistungen in besonderen Fällen	10 912	8 342	2 570	10 912	-
Hilfe zum Lebensunterhalt	9 003	6 882	2 122	9 003	-
Leistungen nach dem 5. bis 9. Kapitel SGB XII	1 909	1 460	449	1 909	-
Grundleistungen	278 485	48 120	230 365	160 642	117 843
Sachleistungen	208 797	27 373	181 424	95 088	113 709
Wertgutscheine	66	2	64	17	50
Geldleistungen für persönliche Bedürfnisse	28 419	6 846	21 573	24 335	4 084
Geldleistungen für den Lebensunterhalt	41 203	13 899	27 304	41 203	-
Leistungen bei Krankheit, Schwangerschaft und Geburt	38 470	8 599	29 871	26 054	12 416
Arbeitsgelegenheiten	570	387	183	569	1
Sonstige Leistungen	3 107	1 486	1 621	3 107	1
Sachleistungen	2 131	1 003	1 128	2 130	1
Geldleistungen	976	484	493	976	-
<b>Einzahlungen</b>	<b>916</b>	<b>496</b>	<b>419</b>	<b>916</b>	<b>-</b>
davon					
Aufwendungsersatz; Kostenersatz; Rückzahlung gewährter Hilfen (Tilgung und Zinsen von Darlehen)	478	258	220	478	-
Übergeleitete Unterhaltsansprüche <sup>1)</sup> ; sonstige Ersatzleistungen	50	37	13	50	-
Leistungen von Sozialleistungsträgern	388	201	187	388	-
<b>Nettoauszahlungen</b>	<b>330 629</b>	<b>66 439</b>	<b>264 190</b>	<b>200 369</b>	<b>130 260</b>

1) gegen bürgerlich-rechtlich Unterhaltsverpflichtete

### 17. Auszahlungen nach dem Asylbewerberleistungsgesetz im Berichtsjahr 2015 nach Kreisfreien Städten und Landkreisen

Kreisfreie Stadt Landkreis Land	Insgesamt	Darunter		
		Leistungen in besonderen Fällen	Grund- leistungen	Leistungen bei Krankheit, Schwanger- schaft und Geburt
<b>Auszahlungen in 1 000 €</b>				
Chemnitz, Stadt	11 401	838	7 838	2 587
Erzgebirgskreis	16 191	731	13 021	1 980
Mittelsachsen	17 329	65	14 680	2 438
Vogtlandkreis	11 047	421	8 959	1 541
Zwickau	16 020	1 670	12 441	1 825
Dresden, Stadt	24 796	3 142	18 625	2 430
Bautzen	13 211	91	11 065	1 896
Görlitz	13 094	271	10 333	1 735
Meißen	10 841	119	8 838	1 689
Sächsische Schweiz- Osterzgebirge	11 848	-	10 155	1 551
Leipzig, Stadt	30 958	2 743	24 680	3 218
Leipzig	13 758	474	11 170	1 659
Nordsachsen	10 791	346	8 838	1 504
Erstaufnahmeeinrichtung	130 260	-	117 843	12 416
<b>Insgesamt</b>	<b>331 545</b>	<b>10 912</b>	<b>278 485</b>	<b>38 470</b>
<b>Auszahlungen je Einwohner in €<sup>1)</sup></b>				
Chemnitz, Stadt	46	3	32	11
Erzgebirgskreis	47	2	37	6
Mittelsachsen	56	0	47	8
Vogtlandkreis	48	2	39	7
Zwickau	49	5	38	6
Dresden, Stadt	46	6	35	5
Bautzen	43	0	36	6
Görlitz	50	1	40	7
Meißen	44	0	36	7
Sächsische Schweiz- Osterzgebirge	48	-	41	6
Leipzig, Stadt	56	5	45	6
Leipzig	53	2	43	6
Nordsachsen	55	2	45	8
Erstaufnahmeeinrichtung	32	-	29	3
<b>Insgesamt</b>	<b>82</b>	<b>3</b>	<b>69</b>	<b>9</b>

1) Bevölkerung am 30. Juni 2015

### 18. Auszahlungen nach dem Asylbewerberleistungsgesetz 2010 bis 2015 nach Art und Form der Leistung

Form der Leistung	2010	2011	2012	2013	2014	2015
<b>Auszahlungen in 1 000 €</b>						
Leistungen in besonderen Fällen	7 102	7 858	7 173	5 085	4 992	10 912
Hilfe zum Lebensunterhalt	5 311	5 743	5 760	4 135	3 884	9 003
Leistungen nach dem 5. bis 9. Kapitel SGB XII	1 792	2 115	1 413	950	1 108	1 909
Grundleistungen	18 073	20 950	26 135	49 364	81 831	278 485
Sachleistungen	12 038	13 927	15 274	28 371	47 894	208 797
Wertgutscheine	1 054	571	584	745	947	66
Geldleistungen für persönliche Bedürfnisse	1 405	1 357	2 954	7 924	12 369	28 419
Geldleistungen für den Lebensunterhalt	3 576	5 094	7 323	12 324	20 621	41 203
Leistungen bei Krankheit, Schwangerschaft und Geburt	5 185	5 580	6 996	12 339	20 001	38 470
Arbeitsgelegenheiten	108	134	137	155	153	570
Sonstige Leistungen	268	303	547	809	1 439	3 107
Sachleistungen	169	155	276	405	549	2 131
Geldleistungen	99	148	271	404	890	976
<b>Insgesamt</b>	<b>30 736</b>	<b>34 826</b>	<b>40 988</b>	<b>67 751</b>	<b>108 416</b>	<b>331 545</b>
<b>Auszahlungen in Prozent</b>						
Leistungen in besonderen Fällen	23,1	22,6	17,5	7,5	4,6	3,3
Hilfe zum Lebensunterhalt	17,3	16,5	14,1	6,1	3,6	2,7
Leistungen nach dem 5. bis 9. Kapitel SGB XII	5,8	6,1	3,4	1,4	1,0	0,6
Grundleistungen	58,8	60,2	63,8	72,9	75,5	84,0
Sachleistungen	39,2	40,0	37,3	41,9	44,2	63,0
Wertgutscheine	3,4	1,6	1,4	1,1	0,9	0,0
Geldleistungen für persönliche Bedürfnisse	4,6	3,9	7,2	11,7	11,4	8,6
Geldleistungen für den Lebensunterhalt	11,6	14,6	17,9	18,2	19,0	12,4
Leistungen bei Krankheit, Schwangerschaft und Geburt	16,9	16,0	17,1	18,2	18,4	11,6
Arbeitsgelegenheiten	0,4	0,4	0,3	0,2	0,1	0,2
Sonstige Leistungen	0,9	0,9	1,3	1,2	1,3	0,9
Sachleistungen	0,5	0,4	0,7	0,6	0,5	0,6
Geldleistungen	0,3	0,4	0,7	0,6	0,8	0,3
<b>Insgesamt</b>	<b>100</b>	<b>100</b>	<b>100</b>	<b>100</b>	<b>100</b>	<b>100</b>



### 19. Auszahlungen nach dem Asylbewerberleistungsgesetz 2010 bis 2015 nach Kreisfreien Städten und Landkreisen

Kreisfreie Stadt Landkreis Land	2010	2011	2012	2013	2014	2015
<b>Auszahlungen in 1 000 €</b>						
Chemnitz, Stadt	1 323	1 909	1 904	2 736	5 121	11 401
Erzgebirgskreis	2 272	1 989	1 967	3 342	5 671	16 191
Mittelsachsen	2 230	2 273	2 646	3 950	5 870	17 329
Vogtlandkreis	1 705	1 745	2 045	3 229	5 092	11 047
Zwickau	2 608	2 685	3 010	4 521	7 242	16 020
Dresden, Stadt	3 194	3 612	4 776	7 346	13 140	24 796
Bautzen	2 099	2 051	2 181	3 428	6 215	13 211
Görlitz	806	1 311	1 654	3 940	5 426	13 094
Meißen	1 155	1 366	1 989	3 115	4 160	10 841
Sächsische Schweiz- Osterzgebirge	799	909	1 877	2 829	4 803	11 848
Leipzig, Stadt	5 186	5 985	7 240	12 079	17 297	30 958
Leipzig	2 313	2 508	2 842	4 046	6 310	13 758
Nordsachsen	1 992	1 892	2 350	3 113	5 015	10 791
Erstaufnahmeeinrichtung	3 054	4 593	4 508	10 079	17 055	130 260
<b>Insgesamt</b>	<b>30 736</b>	<b>34 826</b>	<b>40 988</b>	<b>67 751</b>	<b>108 416</b>	<b>331 545</b>
<b>Auszahlungen je Einwohner in €<sup>1)</sup></b>						
Chemnitz, Stadt	5	8	8	11	21	46
Erzgebirgskreis	6	6	6	9	16	47
Mittelsachsen	7	7	8	13	19	56
Vogtlandkreis	7	7	9	14	22	48
Zwickau	8	8	9	14	22	49
Dresden, Stadt	6	7	9	14	25	46
Bautzen	6	7	7	11	20	43
Görlitz	3	5	6	15	21	50
Meißen	5	6	8	13	17	44
Sächsische Schweiz- Osterzgebirge	3	4	8	12	20	48
Leipzig, Stadt	10	12	14	23	32	56
Leipzig	9	10	11	16	25	53
Nordsachsen	10	9	12	16	25	55
Erstaufnahmeeinrichtung	1	1	1	2	4	32
<b>Insgesamt</b>	<b>7</b>	<b>9</b>	<b>10</b>	<b>17</b>	<b>27</b>	<b>82</b>

1) Bevölkerung jeweils am 30. Juni

**Herausgeber:**

Statistisches Landesamt des Freistaates Sachsen

**Redaktion:**

Statistisches Landesamt des Freistaates Sachsen

**Gestaltung und Satz:**

Statistisches Landesamt des Freistaates Sachsen

**Redaktionsschluss:**

September 2016

**Bezug:**

Statistisches Landesamt des Freistaates Sachsen

Hausanschrift: Macherstraße 63, 01917 Kamenz

Telefon: +49 3578 33-1214

Telefax: +49 3578 33-55 1255

E-Mail: [vertrieb@statistik.sachsen.de](mailto:vertrieb@statistik.sachsen.de)

[www.statistik.sachsen.de](http://www.statistik.sachsen.de)

**Verteilerhinweis**

Diese Informationsschrift wird von der Sächsischen Staatsregierung im Rahmen ihrer verfassungsmäßigen Verpflichtung zur Information der Öffentlichkeit herausgegeben. Sie darf weder von politischen Parteien noch von deren Kandidaten oder Helfern zum Zwecke der Wahlwerbung verwendet werden. Dies gilt für alle Wahlen.

Missbräuchlich ist insbesondere die Verteilung auf Wahlveranstaltungen, an Informationsständen der Parteien sowie das Einlegen, Aufdrucken oder Aufkleben parteipolitischer Informationen oder Werbemittel.

Untersagt ist auch die Weitergabe an Dritte zur Verwendung bei der Wahlwerbung.

**Copyright**

Statistisches Landesamt des Freistaates Sachsen, Kamenz, 2016

Vervielfältigung und Verbreitung, auch auszugsweise, mit Quellenangabe gestattet.

ISSN 2195-4003