



# Statistischer Bericht



## Auszubildende im Freistaat Sachsen

(Ergebnisse der Berufsbildungsstatistik)

2015

B II 5 – j/15

# Zeichenerklärung

- Nichts vorhanden (genau Null)
- 0 weniger als die Hälfte von 1 in der letzten besetzten Stelle, jedoch mehr als nichts
- ... Angabe fällt später an
- / Zahlenwert nicht sicher genug
- . Zahlenwert unbekannt oder geheim zu halten
- x Tabellenfach gesperrt, weil Aussage nicht sinnvoll
- () Aussagewert ist eingeschränkt
- p vorläufige Zahl
- r berichtigte Zahl
- s geschätzte Zahl

## Inhalt

### Seite

Vorbemerkungen	3
Erläuterungen	3
Übersicht über die zuständigen Stellen/Kammern am 31. Dezember 2015 nach Ausbildungsbereichen	6
<b>Tabellen</b>	
1. Auszubildende 1993 bis 2015 nach Ausbildungsjahren und -bereichen	7
2. Neu abgeschlossene und vorzeitig gelöste Ausbildungsverträge 1993 bis 2015 nach Ausbildungsbereichen	14
3. Abschlussprüfungen in der beruflichen Ausbildung 1993 bis 2015 nach Prüfungserfolg und Ausbildungsbereichen	21
4. Fortbildungs-/Meister- und Umschulungsprüfungen 1993 bis 2015 nach Ausbildungs- bereichen	28
5. Ausbilder und Ausbildungsberater 1993 bis 2015 nach Ausbildungsbereichen	35
6. Auszubildende 2015 nach Berufsbereichen, Ausbildungsberufen und -jahren	42
7. Auszubildende in der Behindertenausbildung (§ 66 BBiG bzw. § 42m HwO) 2015 nach Berufsbereichen, Ausbildungsberufen und -jahren	53
8. Ausländische Auszubildende 2015 nach dem Kontinent, Ausbildungsbereichen und Geschlecht	55
9. Neu abgeschlossene Ausbildungsverträge 2015 nach Berufsbereichen, Ausbildungs- berufen und Alter	56
10. Neu abgeschlossene Ausbildungsverträge 2015 nach Berufsbereichen, Ausbildungs- berufen und schulischer Vorbildung	67
11. Vorzeitig gelöste Ausbildungsverträge 2015 nach Berufsbereichen, Ausbildungsberufen und Zeitpunkt der Lösung	79
12. Abschlussprüfungen in der beruflichen Ausbildung 2015 nach Berufsbereichen, Ausbildungsberufen und Prüfungserfolg	88
13. Fortbildungs-/Meisterprüfungen 2015 nach Prüfungsgruppen, Prüfungserfolg und Ausbildungsbereichen	99
14. Umschulungsprüfungen 2015 nach Berufsbereichen, Ausbildungsberufen und Prüfungserfolg	101
15. Ausbilder 2015 nach Art der fachlichen Eignung, Ausbildungsbereichen und Geschlecht	105
16. Ausbildungsberater 2015 nach beruflicher Vorbildung, Altersgruppen und Ausbildungs- bereichen	106
17. Auszubildende sowie neu abgeschlossene Ausbildungsverträge 2015 nach Ausbildungs- bereichen und zuständigen Stellen/Kammern	107
18. Abschlussprüfungen in der beruflichen Ausbildung 2015 nach Ausbildungsbereichen, zuständigen Stellen/Kammern sowie Prüfungserfolg	108
19. Ausbilder und Ausbildungsberater 2015 nach Ausbildungsbereichen sowie zuständigen Stellen/Kammern	109

**Abbildungen**

Abb. 1	Auszubildende 2006 bis 2015 nach Ausbildungsbereichen	110
Abb. 2	Auszubildende 2015 nach Ausbildungsbereichen und Geschlecht	110
Abb. 3	Auszubildende 2015 nach den am stärksten besetzten Ausbildungsberufen	111
Abb. 4	Neu abgeschlossene Ausbildungsverträge 2006 bis 2015 nach Ausbildungsbereichen	112
Abb. 5	Neu abgeschlossene Ausbildungsverträge 2015 nach schulischer Vorbildung bzw. zuletzt erreichtem Abschluss	112
Abb. 6	Vorzeitig gelöste Ausbildungsverträge 2006 bis 2015 nach Ausbildungsbereichen	113
Abb. 7	Vorzeitig gelöste Ausbildungsverträge 2015 nach Ausbildungsbereichen und Zeitpunkt der Lösung	113
Abb. 8	Prüfungen 2015 nach Ausbildungsbereichen und Art der Prüfung	114
Abb. 9	Abschlussprüfungen in der beruflichen Ausbildung 2015 nach den am meisten beendeten Ausbildungsberufen sowie Prüfungserfolg	114

## Vorbemerkungen

Der vorliegende Statistische Bericht enthält ausgewählte Ergebnisse der Berufsbildungsstatistik, die zum Stichtag 31. Dezember jeden Jahres zum Zwecke der Planung und Ordnung der Berufsausbildung als Bundesstatistik durchgeführt wird.

Am 25. Februar 2003 fasste der Arbeitskreis Informationstechnik (AKIT) den Beschluss, die bisher genutzten Verbundprogramme für die Bearbeitung der Berufsbildungsstatistik bis spätestens Ende 2007 abzulösen. Speziell die Ergebnisse der Berufsbildungsstatistik müssen den wachsenden Anforderungen von Wirtschaft und Politik immer besser gerecht werden. Wichtige Ziele dabei sind beispielsweise das Erreichen einer flexiblen und termingerechten Auswertung sowie eine tiefere Regionalisierung der Daten, die Beantwortung von Fragen internationaler Bildungspolitik und die Bereitstellung von Basismaterial für Beurteilungen der Effizienz der Ausbildung. Die eingeschränkte Form der Auswertung und Analyse auf bisheriger Basis aggregierter Daten (Erhebungstabellen) reichte nicht mehr aus. Der Übergang zur Erhebung von Einzeldaten (Individualdaten für Auszubildende und Ausbilder) war dringend erforderlich. Die Neuprogrammierung sollte deshalb zur Verbesserung der Berufsbildungsstatistik mit einer generellen Neukonzeption einhergehen. Dazu gehörte der Umstieg der Erhebung auf Individualdaten, die Nutzung neuer Lieferwege per Online sowie die Anwendung eines neuen Erfassungs- und Plausibilisierungsprogramms und erweiterter Auswertungswerkzeuge.

Die **Rechtsgrundlagen** für die jährliche Berufsbildungsstatistik bilden das Berufsbildungsgesetz (BBiG) vom 23. März 2005 (BGBl. I S. 931), zuletzt geändert durch Artikel 22 des Gesetzes vom 25. Juli 2013 (BGBl. I S. 2749) in Verbindung mit § 15 Bundesstatistikgesetz (BStatG) vom 22. Januar 1987 (BGBl. I S. 462, 565), zuletzt geändert durch Artikel 13 des Gesetzes vom 25. Juli 2013 (BGBl. I S. 2749).

Seit 1993 basierte die Berufsbildungsstatistik auf dem Berufsbildungsförderungsgesetz (BerBiFG). Erhoben wurden die Angaben zu § 5 Abs. 1 BerBiFG.

Die für die Neukonzeption der Berufsbildungsstatistik erforderliche Änderung der Rechtsgrundlage wurde mit dem Berufsbildungsreformgesetz vom 23. März 2005 geschaffen. Maßgebend sind der § 87 über Zweck und Durchführung der Erhebung sowie der durch Artikel 2 a „Änderung des Berufsbildungsgesetzes und der Handwerksordnung“ geänderte § 88 „Erhebungen“. Geregelt sind in § 88 Abs. 1 BBiG die Merkmale und unter Abs. 3 die Auskunftspflicht.

Die zusammenfassenden Übersichten beinhalten die wichtigsten Angaben des Jahres 2015 in der Gliederung nach Ausbildungsbereichen und anerkannten Ausbildungsberufen. Grundlage für die Zusammenstellung der

Berufe nach Berufsbereichen und Berufsgruppen bildet das "Verzeichnis der anerkannten Ausbildungsberufe".

In der Berufsbildungsstatistik werden fünf verschiedene Satzarten unterschieden:

- Satzart 1 Auszubildende (einschließlich Abschlussprüfungen)
- Satzart 2 sonstige Prüfungsteilnehmer
- Satzart 3 Ausbilder
- Satzart 4 Ausbildungsberater
- Satzart 5 betriebliche Berufsausbildungsvorbereitung

## Erläuterungen

### Ausbildungsbereich

Die Berufsbildungsstatistik unterscheidet folgende Ausbildungsbereiche:

- Industrie und Handel (IH) [einschl. Banken, Versicherungen, Gast- und Verkehrsgewerbe],
- Handwerk (Hw),
- Landwirtschaft (Lw) [einschließlich ländliche Hauswirtschaft],
- Öffentlicher Dienst (ÖD),
- Freie Berufe (FB) [Rechtsanwälte und Notare, Patentanwälte, Steuerberater, Ärzte, Apotheker, Tierärzte, Zahnärzte u. a.],
- Hauswirtschaft (Hsw) [städtischer Bereich] und
- Seeschifffahrt.

Die Zuständigkeit der Ausbildungsberufe richtet sich vielfach nach der Art des Ausbildungsberufes und nicht nach der Zugehörigkeit des Ausbildungsbetriebes zu einem bestimmten Wirtschaftsbereich. Ausschlaggebend für die Gliederung der Auszubildenden nach Ausbildungsbereichen ist die zuständige Stelle/Kammer, die die Eintragung des Ausbildungsvertrages in das Verzeichnis der Berufsausbildungsverhältnisse vornimmt und für die Ausbildung in dem jeweiligen Ausbildungsberuf zuständig ist. So wird z. B. dem Bereich des Öffentlichen Dienstes nur der Teil der Berufsausbildung zugerechnet, der nach speziellen Ausbildungsordnungen des Öffentlichen Dienstes durchgeführt wird. Bei diesem Bereich ist außerdem zu berücksichtigen, dass ein großer Teil der Berufsausbildung in einem öffentlich-rechtlichen Dienstverhältnis, also außerhalb der Ausbildung nach dem BBiG, erfolgt (z. B. Beamte im Vorbereitungsdienst). Ebenfalls unvollständig dargestellt wird die Ausbildungsleistung des Bereichs "Freie Berufe", da einige der dort angebotenen Ausbildungsberufe vor allem in den Zuständigkeitsbereich der Industrie- und Handelskammern fallen.

### Anerkannter Ausbildungsberuf

Der Begriff "staatlich anerkannter Ausbildungsberuf" ist durch das BBiG vorgegeben und betrifft die gemäß § 4 Abs. 1 BBiG und § 25 Abs. 1 HwO anerkannten Ausbildungsgänge. Diese Ausbildungsberufe werden inhaltlich durch Ausbildungsordnungen geregelt. Das Bundesinstitut

für Berufsbildung (BIBB) führt und veröffentlicht das "Verzeichnis der anerkannten Ausbildungsberufe".

### **Berufsgruppen**

Sie fassen innerhalb eines Berufsabschnittes fachlich näher zueinander gehörende, dem Wesen ihrer Berufsaufgabe und Tätigkeit nach, verwandte Berufe zusammen.

### **Zuständige Stellen/Kammern**

Zuständige Stellen sind die im BBiG festgelegten Institutionen, die die Aufgaben bei der Durchführung und Überwachung der Berufsausbildung im Sinne des BBiG wahrnehmen.

Das sind im Freistaat Sachsen:

- die Industrie- und Handelskammern für die Berufsausbildung in Industrie, Handel, Banken, Versicherungen, Gast- und Verkehrsgewerbe,
- die Handwerkskammern für die Berufsausbildung in Handwerks- und handwerksähnlichen Berufen,
- das Sächsische Landesamt für Umwelt, Landwirtschaft und Geologie und der Staatsbetrieb Sachsenforst für die Berufsausbildung in den Betrieben der Landwirtschaft,
- Bundes- und Landesbehörden für die Berufsausbildung im Öffentlichen Dienst,
- die entsprechenden Kammern der Freien Berufe für deren Berufsausbildung und
- das Sächsische Landesamt für Umwelt, Landwirtschaft und Geologie für die Berufsausbildung in der Hauswirtschaft.

Eine ausführliche Aufstellung der zuständigen Stellen für den Freistaat Sachsen ist der beigefügten Übersicht auf Seite 7 zu entnehmen.

### **Auszubildende**

Auszubildender/Auszubildende (Lehrling) ist, wer einen Berufsausbildungsvertrag im Sinne des BBiG oder HwO abgeschlossen hat, um eine Berufsausbildung in einem anerkannten Ausbildungsberuf (§ 5 BBiG), in einem als anerkannt geltenden Ausbildungsberuf (§ 104 BBiG) oder in einem Ausbildungsberuf in der Erprobung (§ 6 BBiG) zu absolvieren.

### **Berufsausbildungsverträge**

Vor Beginn einer Berufsausbildung muss nach dem BBiG zwischen dem Ausbildenden und dem Auszubildenden ein Berufsausbildungsvertrag geschlossen werden.

### **Neu abgeschlossene Ausbildungsverträge**

Die neu abgeschlossenen Ausbildungsverträge umfassen alle während des Berichtsjahres neu in das Verzeichnis der Berufsausbildungsverhältnisse einer zuständigen Stelle/Kammer eingetragenen Berufsausbildungsverträge. Das Ausbildungsverhältnis muss angetreten worden sein und am 31. Dezember noch bestehen.

### **Vorzeitig gelöste Ausbildungsverträge**

Das Ausbildungsverhältnis kann vor Ablauf der im Berufsausbildungsvertrag genannten Ausbildungszeit gelöst werden. Das BBiG unterscheidet die Kündigung während der Probezeit und die Kündigung nach der Probezeit aus wichtigem Grund sowie wegen Berufsaufgabe oder Berufswechsel des Auszubildenden.

### **Abschlussprüfungen**

Die Abschlussprüfung (Gesellenprüfung) gemäß § 37 BBiG bzw. § 31 HwO am Ende der Berufsausbildung dient zum Nachweis der erreichten beruflichen Qualifikation; sie kann zweimal wiederholt werden, wenn sie nicht bestanden wurde (Wiederholungsprüfung).

### **Fortbildungsprüfungen**

Fortbildungsprüfungen werden zum Nachweis von Kenntnissen und Fertigkeiten durchgeführt, die durch Maßnahmen der beruflichen Fortbildung erworben wurden. Die berufliche Fortbildung gehört zur Berufsbildung im Sinne des BBiG. Sie haben den besonderen Erfordernissen beruflicher Erwachsenenqualifizierungen zu entsprechen.

### **Meisterprüfungen**

Meisterprüfungen dienen in der Regel der Feststellung, ob der Prüfling befähigt ist, einen Betrieb selbständig zu führen und Auszubildende ordnungsgemäß auszubilden. Voraussetzung für die Zulassung zur Meisterprüfung sind üblicherweise die erfolgreiche Abschlussprüfung in einem anerkannten Ausbildungsberuf und eine mehrjährige einschlägige Berufstätigkeit.

### **Umschulungsprüfungen**

Umschulungsprüfungen werden zum Nachweis von Kenntnissen und Fertigkeiten durchgeführt, die durch berufliche Umschulung erworben wurden. Aufgabe der beruflichen Umschulung ist es, durch geeignete Maßnahmen die berufliche Neuorientierung der Berufstätigen zu fördern und sie damit zu einer anderen beruflichen Tätigkeit zu befähigen.

### **Ausbilder**

Ausbilder im Sinne des BBiG sind Personen, die für die Durchführung der Berufsausbildung in der Ausbildungsstätte verantwortlich sind, d. h. die an der Berufsausbildung unmittelbar, im wesentlichen Umfang und verantwortlich, beteiligt sind. Dies kann der einstellende Arbeitgeber (Ausbildender) selbst o d e r eine von ihm ausdrücklich beauftragte oder bestellte Person sein, wenn der Auszubildende nicht ausbilden kann oder will. Ausbilder haben für die Vermittlung der Fertigkeiten und Kenntnisse im Rahmen der Berufsausbildung zu sorgen, die Planung, Durchführung und Kontrolle der betrieblichen Ausbildung zu übernehmen sowie die Leistungsbewertung der Auszubildenden vorzunehmen. Ausbilden darf nur, wer gemäß § 28 Abs. 1 BBiG bzw. § 21 Abs. 1 und 3 HwO persönlich und fachlich geeignet ist.

**Ausbildungsberater**

Aufgabe der Ausbildungsberater ist es, die Durchführung der Berufsausbildung zu überwachen und durch die Beratung der Ausbilder und der Auszubildenden zu fördern. Sie werden von den zuständigen Stellen/Kammern gemäß § 76 BBiG bzw. § 41a HwO bestellt.

**Ausbildereignungsprüfungen**

Ausbildereignungsprüfungen dienen zum Nachweis der berufs- und arbeitspädagogischen Eignung für die Tätigkeit als Ausbilder. Die Ausbilder-Eignungsverordnungen (AEVO) geben Auskunft über die speziellen Anforderungen bezüglich der berufs- und arbeitspädagogischen Kenntnisse der Ausbilder, die diese im Rahmen einer eigenen Prüfung belegen müssen.

## Übersicht über die zuständigen Stellen/Kammern am 31. Dezember 2015 nach Ausbildungsbereichen

Ausbildungsbereich	Zuständige Stelle/Kammer
Industrie und Handel	Industrie- und Handelskammer (IHK) - Chemnitz - Dresden - Leipzig
Handwerk	Handwerkskammer (HwK) - Chemnitz - Dresden - Leipzig
Landwirtschaft	- Sächsisches Landesamt für Umwelt, Landwirtschaft und Geologie, Dresden - Staatsbetrieb Sachsenforst Muldenhammer
Öffentlicher Dienst	Bundesbehörden - Bundesagentur für Arbeit, Verbund Chemnitz - Bundesagentur für Arbeit, Verbund Dresden - Bundesagentur für Arbeit, Verbund Leipzig - Bundesamt für das Personalmanagement der Bundeswehr, Strausberg - Bundesministerium für Verkehr, Bonn - Bundesversicherungsamt, Bonn - Bundesverwaltungsamt, Köln  Landesbehörden - Deutsche Rentenversicherung Mitteldeutschland, Erfurt - Landesdirektion Sachsen, Dienststelle Leipzig - Staatsbetrieb für Geobasisinformation und Vermessung Sachsen, Dresden
Freie Berufe	- Ländernotarkasse Sachsen, Leipzig - Landeszahnärztekammer Sachsen, Dresden - Patentanwaltskammer, München - Rechtsanwaltskammer Sachsen, Dresden - Sächsische Landesapothekerkammer, Dresden - Sächsische Landesärztekammer, Dresden - Sächsische Landestierärztekammer, Dresden - Steuerberaterkammer Sachsen, Leipzig
Hauswirtschaft	- Sächsisches Landesamt für Umwelt, Landwirtschaft und Geologie, Dresden



### 1. Auszubildende 1993 bis 2015 nach Ausbildungsjahren und -bereichen

Jahr	Auszubildende						
	insgesamt	männlich	weiblich	davon im ... Ausbildungsjahr			
				1.	2.	3.	4.
	<b>Insgesamt</b>						
1993	90 935	57 295	33 640	30 690	25 549	24 780	9 916
1994	95 539	59 642	35 897	33 581	29 495	26 225	6 238
1995	102 647	64 749	37 898	34 608	33 648	28 712	5 679
1996	110 180	68 571	41 609	35 588	35 445	33 156	5 991
1997	112 771	70 455	42 316	35 376	35 927	35 003	6 465
1998	111 662	69 137	42 525	34 068	35 735	35 404	6 455
1999	111 449	68 469	42 980	35 881	34 260	35 003	6 305
2000	106 977	65 613	41 364	32 591	35 318	33 014	6 054
2001	102 096	62 549	39 547	30 939	32 361	32 926	5 870
2002	94 852	58 508	36 344	28 030	30 336	30 907	5 579
2003	89 996	55 692	34 304	28 458	28 193	28 053	5 292
2004	88 416	55 304	33 112	28 316	28 732	26 268	5 100
2005	86 792	54 950	31 842	26 755	28 972	25 872	5 193
2006	86 742	55 422	31 320	27 179	27 971	26 487	5 105
2007	84 512	54 325	30 187	27 195	27 418	24 783	5 116
2008	78 991	50 359	28 632	23 296	26 934	23 967	4 794
2009	71 749	44 928	26 821	19 912	23 289	23 850	4 698
2010	63 220	39 319	23 901	17 818	19 410	21 031	4 961
2011	55 694	34 626	21 068	17 057	17 240	17 082	4 315
2012	50 695	31 767	18 928	15 851	16 341	15 262	3 241
2013	47 871	30 287	17 584	15 508	14 984	14 523	2 856
2014	47 064	30 125	16 939	16 100	14 588	13 362	3 014
2015	47 403	30 498	16 905	16 260	15 115	13 054	2 974

## Noch: 1. Auszubildende 1993 bis 2015 nach Ausbildungsjahren und -bereichen

Jahr	Auszubildende						
	insgesamt	männlich	weiblich	davon im ... Ausbildungsjahr			
				1.	2.	3.	4.
<b>Industrie und Handel</b>							
1993	45 390	25 816	19 574	14 230	11 424	12 644	7 092
1994	42 709	22 102	20 607	14 936	12 988	12 003	2 782
1995	43 423	22 370	21 053	14 549	15 062	12 272	1 540
1996	47 843	24 217	23 626	16 427	15 276	14 548	1 592
1997	50 212	25 979	24 233	17 333	16 752	14 582	1 545
1998	53 375	28 203	25 172	18 222	17 541	15 642	1 970
1999	56 996	30 641	26 355	20 660	18 365	15 945	2 026
2000	57 352	31 743	25 609	18 741	20 253	16 105	2 253
2001	56 780	32 362	24 418	18 517	18 582	17 099	2 582
2002	53 557	31 494	22 063	16 587	18 119	16 283	2 568
2003	52 474	31 380	21 094	17 240	16 863	15 851	2 520
2004	51 709	31 509	20 200	17 248	17 431	14 345	2 685
2005	51 700	32 159	19 541	16 980	17 736	14 416	2 568
2006	52 560	32 982	19 578	17 433	17 499	15 071	2 557
2007	52 052	33 129	18 923	17 546	17 425	14 292	2 789
2008	50 025	31 725	18 300	15 294	17 550	14 485	2 696
2009	45 420	28 533	16 887	12 922	15 244	14 566	2 688
2010	39 690	24 936	14 754	11 395	12 530	12 826	2 939
2011	34 797	21 955	12 842	10 923	10 930	10 375	2 569
2012	31 584	20 111	11 473	10 145	10 396	9 180	1 863
2013	29 637	19 109	10 528	9 678	9 485	8 820	1 654
2014	28 903	18 867	10 036	9 940	9 071	8 076	1 816
2015	28 769	18 892	9 877	9 983	9 251	7 730	1 805

## Noch: 1. Auszubildende 1993 bis 2015 nach Ausbildungsjahren und -bereichen

Jahr	Auszubildende						
	insgesamt	männlich	weiblich	davon im ... Ausbildungsjahr			
				1.	2.	3.	4.
<b>Handwerk</b>							
1993	34 733	28 980	5 753	13 082	10 129	8 855	2 667
1994	40 583	34 457	6 126	14 806	12 533	9 963	3 281
1995	46 523	39 063	7 460	15 659	14 554	12 327	3 983
1996	49 125	40 817	8 308	14 665	15 729	14 477	4 254
1997	49 226	40 920	8 306	13 698	14 656	16 080	4 792
1998	45 130	37 144	7 986	11 881	13 724	15 041	4 484
1999	41 896	34 137	7 759	11 382	11 720	14 515	4 279
2000	37 622	30 239	7 383	9 992	11 269	12 560	3 801
2001	33 639	26 611	7 028	8 509	9 953	11 889	3 288
2002	29 735	23 268	6 467	7 595	8 445	10 684	3 011
2003	26 137	20 388	5 749	7 482	7 534	8 349	2 772
2004	25 369	19 650	5 719	7 274	7 642	8 038	2 415
2005	24 081	18 651	5 430	6 290	7 511	7 655	2 625
2006	23 444	18 140	5 304	6 289	7 017	7 590	2 548
2007	22 215	17 209	5 006	6 309	6 690	6 889	2 327
2008	19 932	15 200	4 732	5 177	6 169	6 488	2 098
2009	17 672	13 378	4 294	4 304	5 228	6 130	2 010
2010	15 531	11 601	3 930	4 038	4 282	5 189	2 022
2011	13 592	10 166	3 426	3 869	3 999	3 978	1 746
2012	12 586	9 390	3 196	3 595	3 772	3 841	1 378
2013	11 917	8 985	2 932	3 749	3 454	3 512	1 202
2014	12 016	9 135	2 881	4 086	3 504	3 228	1 198
2015	12 449	9 498	2 951	4 157	3 851	3 272	1 169

## Noch: 1. Auszubildende 1993 bis 2015 nach Ausbildungsjahren und -bereichen

Jahr	Auszubildende						
	insgesamt	männlich	weiblich	davon im ... Ausbildungsjahr			
				1.	2.	3.	4.
<b>Landwirtschaft</b>							
1993	1 936	1 016	920	696	547	693	x
1994	1 970	1 042	928	735	694	541	x
1995	2 443	1 355	1 088	993	751	699	x
1996	3 121	1 756	1 365	1 269	1 037	815	x
1997	3 554	2 052	1 502	1 305	1 258	991	x
1998	3 995	2 433	1 562	1 328	1 314	1 353	x
1999	3 916	2 460	1 456	1 209	1 329	1 378	x
2000	3 881	2 460	1 421	1 216	1 191	1 474	x
2001	3 742	2 437	1 305	1 254	1 212	1 276	x
2002	3 812	2 614	1 198	1 271	1 211	1 330	x
2003	3 887	2 729	1 158	1 334	1 262	1 291	x
2004	4 063	2 890	1 173	1 344	1 335	1 384	x
2005	4 166	2 965	1 201	1 374	1 354	1 438	x
2006	4 252	3 104	1 148	1 343	1 428	1 481	x
2007	3 955	2 838	1 117	1 192	1 244	1 519	x
2008	3 446	2 412	1 034	1 015	1 201	1 230	x
2009	2 992	2 017	975	800	1 024	1 168	x
2010	2 691	1 805	886	713	800	1 178	x
2011	2 275	1 556	719	637	714	924	x
2012	1 918	1 347	571	586	657	675	x
2013	1 837	1 308	529	576	587	674	x
2014	1 802	1 288	514	638	560	604	x
2015	1 847	1 305	542	622	639	586	x

## Noch: 1. Auszubildende 1993 bis 2015 nach Ausbildungsjahren und -bereichen

Jahr	Auszubildende						
	insgesamt	männlich	weiblich	davon im ... Ausbildungsjahr			
				1.	2.	3.	4.
<b>Öffentlicher Dienst</b>							
1993	2 685	1 265	1 420	883	854	791	157
1994	3 879	1 779	2 100	1 045	1 369	1 290	175
1995	3 923	1 700	2 223	1 160	1 222	1 385	156
1996	3 607	1 491	2 116	1 038	1 189	1 235	145
1997	3 321	1 216	2 105	878	1 174	1 141	128
1998	3 072	1 040	2 032	790	1 077	1 204	1
1999	3 059	954	2 105	952	1 032	1 075	x
2000	2 911	898	2 013	876	990	1 045	x
2001	2 746	865	1 881	862	870	1 014	x
2002	2 601	834	1 767	886	851	864	x
2003	2 575	882	1 693	797	928	850	x
2004	2 701	949	1 752	951	804	946	x
2005	2 555	870	1 685	830	939	786	x
2006	2 599	886	1 713	855	826	918	x
2007	2 520	845	1 675	801	848	871	x
2008	2 206	728	1 478	678	752	776	x
2009	2 260	734	1 526	731	750	779	x
2010	2 106	725	1 381	646	721	739	x
2011	1 941	685	1 256	592	639	710	x
2012	1 768	637	1 131	585	570	613	x
2013	1 696	599	1 097	560	578	558	x
2014	1 665	558	1 107	537	564	564	x
2015	1 694	554	1 140	589	542	563	x

## Noch: 1. Auszubildende 1993 bis 2015 nach Ausbildungsjahren und -bereichen

Jahr	Auszubildende						
	insgesamt	männlich	weiblich	davon im ... Ausbildungsjahr			
				1.	2.	3.	4.
<b>Freie Berufe</b>							
1993	4 468	137	4 331	1 417	1 795	1 256	x
1994	4 938	205	4 733	1 647	1 508	1 783	x
1995	5 072	207	4 865	1 841	1 668	1 563	x
1996	5 272	220	5 052	1 807	1 853	1 612	x
1997	5 332	196	5 136	1 774	1 726	1 832	x
1998	5 000	223	4 777	1 534	1 715	1 751	x
1999	4 548	192	4 356	1 361	1 487	1 700	x
2000	4 266	198	4 068	1 462	1 316	1 488	x
2001	4 204	202	4 002	1 444	1 437	1 323	x
2002	4 095	211	3 884	1 293	1 379	1 423	x
2003	3 830	213	3 617	1 239	1 211	1 380	x
2004	3 482	208	3 274	1 152	1 156	1 174	x
2005	3 220	207	3 013	942	1 090	1 188	x
2006	2 855	197	2 658	885	891	1 079	x
2007	2 718	186	2 532	988	851	879	x
2008	2 453	189	2 264	862	940	651	x
2009	2 618	191	2 427	896	808	914	x
2010	2 512	185	2 327	827	842	843	x
2011	2 489	208	2 281	871	770	848	x
2012	2 390	234	2 156	812	800	778	x
2013	2 384	256	2 128	823	751	810	x
2014	2 331	249	2 082	793	769	769	x
2015	2 328	224	2 104	817	737	774	x

## Noch: 1. Auszubildende 1993 bis 2015 nach Ausbildungsjahren und -bereichen

Jahr	Auszubildende						
	insgesamt	männlich	weiblich	davon im ... Ausbildungsjahr			
				1.	2.	3.	4.
<b>Hauswirtschaft</b>							
1993	1 723	81	1 642	382	800	541	x
1994	1 460	57	1 403	412	403	645	x
1995	1 263	54	1 209	406	391	466	x
1996	1 212	70	1 142	382	361	469	x
1997	1 126	92	1 034	388	361	377	x
1998	1 090	94	996	313	364	413	x
1999	1 034	85	949	317	327	390	x
2000	945	75	870	304	299	342	x
2001	985	72	913	353	307	325	x
2002	1 052	87	965	398	331	323	x
2003	1 093	100	993	366	395	332	x
2004	1 092	98	994	347	364	381	x
2005	1 070	98	972	339	342	389	x
2006	1 032	113	919	374	310	348	x
2007	1 052	118	934	359	360	333	x
2008	929	105	824	270	322	337	x
2009	787	75	712	259	235	293	x
2010	690	67	623	199	235	256	x
2011	600	56	544	165	188	247	x
2012	449	48	401	128	146	175	x
2013	400	30	370	122	129	149	x
2014	347	28	319	106	120	121	x
2015	316	25	291	92	95	129	x

## 2. Neu abgeschlossene und vorzeitig gelöste Ausbildungsverträge 1993 bis 2015 nach Ausbildungsbereichen

Jahr	Neu abgeschlossene			Vorzeitig gelöste		
	Ausbildungsverträge					
	insgesamt	von Männern	von Frauen	insgesamt	von Männern	von Frauen
	<b>Insgesamt</b>					
1993	30 665	18 812	11 853	4 927	2 843	2 084
1994	35 721	21 438	14 283	5 471	3 353	2 118
1995	36 909	23 028	13 881	6 534	4 190	2 344
1996	38 244	22 867	15 377	6 844	4 404	2 440
1997	38 300	22 890	15 410	7 192	4 604	2 588
1998	36 877	22 030	14 847	7 302	4 639	2 663
1999	38 824	22 474	16 350	7 868	4 822	3 046
2000	35 401	20 727	14 674	8 936	5 386	3 550
2001	33 959	19 961	13 998	8 335	4 911	3 424
2002	30 851	18 213	12 638	8 382	4 802	3 580
2003	31 417	18 925	12 492	6 751	3 971	2 780
2004	31 455	19 154	12 301	6 793	3 949	2 844
2005	30 062	18 706	11 356	5 834	3 430	2 404
2006	30 777	18 979	11 798	6 127	3 608	2 519
2007	31 144	19 340	11 804	6 340	3 698	2 642
2008	27 268	16 453	10 815	6 454	3 753	2 701
2009	23 782	13 839	9 943	6 790	3 896	2 894
2010	21 247	12 611	8 636	6 659	3 811	2 848
2011	20 116	12 129	7 987	6 542	3 791	2 751
2012	18 516	11 303	7 213	6 140	3 565	2 575
2013	17 846	11 030	6 816	5 767	3 417	2 350
2014	18 227	11 351	6 876	5 365	3 118	2 247
2015	18 322	11 407	6 915	5 246	3 146	2 100



Noch: 2. Neu abgeschlossene und vorzeitig gelöste Ausbildungsverträge 1993 bis 2015  
nach Ausbildungsbereichen

Jahr	Neu abgeschlossene			Vorzeitig gelöste		
	Ausbildungsverträge					
	insgesamt	von Männern	von Frauen	insgesamt	von Männern	von Frauen
<b>Industrie und Handel</b>						
1993	13 860	7 033	6 827	3 252	1 760	1 492
1994	16 680	7 886	8 794	3 007	1 622	1 385
1995	16 230	8 615	7 615	3 274	1 796	1 478
1996	18 253	9 014	9 239	3 157	1 681	1 476
1997	19 348	9 953	9 395	3 259	1 727	1 532
1998	20 145	10 755	9 390	3 308	1 718	1 590
1999	22 925	11 975	10 950	4 013	2 050	1 963
2000	20 989	11 537	9 452	4 595	2 372	2 223
2001	20 990	11 846	9 144	4 355	2 291	2 064
2002	19 015	10 873	8 142	4 903	2 563	2 340
2003	19 597	11 517	8 080	4 034	2 269	1 765
2004	19 452	11 592	7 860	4 152	2 334	1 818
2005	19 310	11 908	7 402	3 821	2 176	1 645
2006	20 035	12 173	7 862	3 941	2 260	1 681
2007	20 079	12 448	7 631	4 391	2 529	1 862
2008	17 891	10 763	7 128	4 465	2 494	1 971
2009	15 653	9 158	6 495	4 704	2 630	2 074
2010	13 788	8 255	5 533	4 511	2 540	1 971
2011	12 988	7 873	5 115	4 380	2 486	1 894
2012	11 898	7 355	4 543	3 780	2 161	1 619
2013	11 256	7 068	4 188	3 367	2 029	1 338
2014	11 301	7 133	4 168	3 109	1 821	1 288
2015	11 285	7 142	4 143	3 092	1 833	1 259

Noch: 2. Neu abgeschlossene und vorzeitig gelöste Ausbildungsverträge 1993 bis 2015  
nach Ausbildungsbereichen

Jahr	Neu abgeschlossene			Vorzeitig gelöste		
	Ausbildungsverträge					
	insgesamt	von Männern	von Frauen	insgesamt	von Männern	von Frauen
<b>Handwerk</b>						
1993	13 282	10 945	2 337	1 290	1 006	284
1994	15 048	12 554	2 494	2 038	1 631	407
1995	16 107	13 307	2 800	2 823	2 308	515
1996	15 289	12 604	2 685	3 154	2 595	559
1997	14 400	11 681	2 719	3 296	2 698	598
1998	12 583	9 980	2 603	3 385	2 725	660
1999	11 828	9 297	2 531	3 245	2 540	705
2000	10 373	7 936	2 437	3 581	2 768	813
2001	8 958	6 773	2 185	3 150	2 394	756
2002	7 973	6 000	1 973	2 774	2 037	737
2003	7 919	5 994	1 925	2 053	1 483	570
2004	8 035	6 069	1 966	1 924	1 385	539
2005	7 090	5 316	1 774	1 472	1 068	404
2006	7 117	5 339	1 778	1 541	1 094	447
2007	7 426	5 558	1 868	1 308	916	392
2008	6 353	4 610	1 743	1 758	1 230	528
2009	5 187	3 719	1 468	1 835	1 229	606
2010	4 811	3 425	1 386	1 865	1 230	635
2011	4 668	3 399	1 269	1 860	1 249	611
2012	4 286	3 134	1 152	1 762	1 200	562
2013	4 292	3 174	1 118	1 778	1 178	600
2014	4 632	3 417	1 215	1 688	1 109	579
2015	4 735	3 483	1 252	1 775	1 220	555

Noch: 2. Neu abgeschlossene und vorzeitig gelöste Ausbildungsverträge 1993 bis 2015  
nach Ausbildungsbereichen

Jahr	Neu abgeschlossene			Vorzeitig gelöste		
	Ausbildungsverträge					
	insgesamt	von Männern	von Frauen	insgesamt	von Männern	von Frauen
<b>Landwirtschaft</b>						
1993	696	368	328	88	42	46
1994	755	387	368	90	43	47
1995	1 046	591	455	69	36	33
1996	1 386	793	593	176	87	89
1997	1 430	886	544	230	142	88
1998	1 464	919	545	273	164	109
1999	1 383	852	531	321	204	117
2000	1 351	870	481	329	202	127
2001	1 354	930	424	264	171	93
2002	1 316	937	379	246	155	91
2003	1 446	1 004	442	276	176	100
2004	1 481	1 053	428	274	187	87
2005	1 512	1 100	412	226	147	79
2006	1 449	1 043	406	312	203	109
2007	1 377	958	419	318	213	105
2008	1 146	770	376	13	10	3
2009	956	624	332	17	11	6
2010	895	603	292	14	8	6
2011	763	543	220	18	13	5
2012	722	498	224	241	156	85
2013	706	498	208	243	148	95
2014	756	535	221	204	130	74
2015	745	500	245	76	46	30

Noch: 2. Neu abgeschlossene und vorzeitig gelöste Ausbildungsverträge 1993 bis 2015  
nach Ausbildungsbereichen

Jahr	Neu abgeschlossene			Vorzeitig gelöste		
	Ausbildungsverträge					
	insgesamt	von Männern	von Frauen	insgesamt	von Männern	von Frauen
<b>Öffentlicher Dienst</b>						
1993	1 015	410	605	25	16	9
1994	1 179	524	655	45	25	20
1995	1 190	422	768	56	28	28
1996	1 038	350	688	40	18	22
1997	877	274	603	29	11	18
1998	790	275	515	24	9	15
1999	951	268	683	14	8	6
2000	878	275	603	30	11	19
2001	868	303	565	37	21	16
2002	888	291	597	32	15	17
2003	797	286	511	35	16	19
2004	950	336	614	47	15	32
2005	838	277	561	40	15	25
2006	855	297	558	60	31	29
2007	804	265	539	15	3	12
2008	684	210	474	15	4	11
2009	748	246	502	26	9	17
2010	648	238	410	48	15	33
2011	589	203	386	37	18	19
2012	591	205	386	41	19	22
2013	561	186	375	36	17	19
2014	541	166	375	41	23	18
2015	597	191	406	42	18	24

Noch: 2. Neu abgeschlossene und vorzeitig gelöste Ausbildungsverträge 1993 bis 2015  
nach Ausbildungsbereichen

Jahr	Neu abgeschlossene			Vorzeitig gelöste		
	Ausbildungsverträge					
	insgesamt	von Männern	von Frauen	insgesamt	von Männern	von Frauen
<b>Freie Berufe</b>						
1993	1 430	45	1 385	212	15	197
1994	1 647	78	1 569	247	8	239
1995	1 930	71	1 859	244	18	226
1996	1 817	72	1 745	270	18	252
1997	1 773	53	1 720	266	15	251
1998	1 543	69	1 474	236	14	222
1999	1 362	54	1 308	203	12	191
2000	1 465	79	1 386	311	17	294
2001	1 411	75	1 336	440	20	420
2002	1 238	66	1 172	317	17	300
2003	1 250	79	1 171	258	15	243
2004	1 167	77	1 090	309	18	291
2005	946	65	881	198	12	186
2006	918	68	850	180	12	168
2007	1 060	73	987	197	24	173
2008	908	66	842	203	15	188
2009	962	74	888	206	17	189
2010	879	65	814	221	18	203
2011	926	89	837	234	22	212
2012	873	98	775	242	25	217
2013	896	96	800	282	35	247
2014	880	89	791	261	30	231
2015	858	82	776	246	28	218

Noch: 2. Neu abgeschlossene und vorzeitig gelöste Ausbildungsverträge 1993 bis 2015  
nach Ausbildungsbereichen

Jahr	Neu abgeschlossene			Vorzeitig gelöste		
	Ausbildungsverträge					
	insgesamt	von Männern	von Frauen	insgesamt	von Männern	von Frauen
<b>Hauswirtschaft</b>						
1993	382	11	371	60	4	56
1994	412	9	403	44	24	20
1995	406	22	384	68	4	64
1996	461	34	427	47	5	42
1997	472	43	429	112	11	101
1998	352	32	320	76	9	67
1999	375	28	347	72	8	64
2000	345	30	315	90	16	74
2001	378	34	344	89	14	75
2002	421	46	375	110	15	95
2003	408	45	363	95	12	83
2004	370	27	343	87	10	77
2005	366	40	326	77	12	65
2006	403	59	344	93	8	85
2007	398	38	360	111	13	98
2008	286	34	252	-	-	-
2009	276	18	258	2	-	2
2010	226	25	201	-	-	-
2011	182	22	160	13	3	10
2012	146	13	133	74	4	70
2013	135	8	127	61	10	51
2014	117	11	106	62	5	57
2015	102	9	93	15	1	14

### 3. Abschlussprüfungen in der beruflichen Ausbildung 1993 bis 2015 nach Prüfungserfolg und Ausbildungsbereichen

Jahr	Abschlussprüfungen in der beruflichen Ausbildung					Darunter mit bestandener Abschlussprüfung		
	insgesamt	von Männern	von Frauen	und zwar		insgesamt	von Männern	von Frauen
				mit vorzeitiger Zulassung	Prüfungswiederholer			
<b>Insgesamt</b>								
1993	33 659	19 169	14 490	2 425	3 623	27 719	15 921	11 798
1994	44 883	24 439	20 444	1 296	4 256	38 007	20 482	17 525
1995	37 393	21 033	16 360	1 122	4 044	31 506	17 443	14 063
1996	39 838	23 755	16 083	1 344	4 313	32 579	18 980	13 599
1997	43 004	25 532	17 472	140	5 737	34 613	20 116	14 497
1998	44 736	27 802	16 934	321	6 333	35 792	21 630	14 162
1999	45 080	27 401	17 679	337	5 987	36 688	21 615	15 073
2000	44 543	26 905	17 638	356	6 073	36 252	21 163	15 089
2001	42 418	25 497	16 921	382	5 805	34 903	20 234	14 669
2002	40 899	24 707	16 192	416	5 587	32 726	19 040	13 686
2003	39 133	23 740	15 393	405	5 929	31 553	18 603	12 950
2004	36 476	21 720	14 756	349	5 518	29 944	17 293	12 651
2005	35 112	21 208	13 904	301	5 010	28 509	16 753	11 756
2006	34 887	21 566	13 321	367	4 695	28 399	17 183	11 216
2007 <sup>1)</sup>	27 969	17 098	10 871	377	2 878	23 799	14 154	9 645
2008	29 094	18 768	10 326	493	3 157	24 708	15 683	9 025
2009	28 750	18 196	10 554	659	3 208	24 343	15 118	9 225
2010	27 287	16 923	10 364	534	2 991	22 911	13 942	8 969
2011	25 008	15 505	9 503	589	3 212	21 323	12 965	8 358
2012	20 926	12 856	8 070	589	2 497	17 980	10 848	7 132
2013	17 700	10 660	7 040	538	1 895	15 382	9 215	6 167
2014	16 276	9 845	6 431	590	1 712	14 197	8 552	5 645
2015	15 187	9 268	5 919	557	1 469	13 240	8 060	5 180

1) Auf Grund der Umstellung der Statistik lieferten nicht alle Kammern/zuständige Stellen alle Erhebungsmerkmale vollständig.

Noch: 3. Abschlussprüfungen in der beruflichen Ausbildung 1993 bis 2015 nach Prüfungserfolg  
und Ausbildungsbereichen

Jahr	Abschlussprüfungen in der beruflichen Ausbildung					Darunter mit bestandener Abschlussprüfung		
	insgesamt	von Männern	von Frauen	und zwar		insgesamt	von Männern	von Frauen
				mit vorzeitiger Zulassung	Prüfungswiederholer			
<b>Industrie und Handel</b>								
1993	21 667	11 161	10 506	2 396	3 124	17 218	8 994	8 224
1994	22 459	13 472	8 987	1 224	2 884	18 447	11 096	7 351
1995	17 428	9 510	7 918	1 084	2 167	14 223	7 737	6 486
1996	15 913	8 212	7 701	1 284	1 680	13 122	6 752	6 370
1997	18 686	9 100	9 586	51	2 142	15 143	7 417	7 726
1998	18 133	9 338	8 795	262	2 476	14 967	7 691	7 276
1999	20 442	10 144	10 298	291	2 080	17 137	8 410	8 727
2000	20 667	10 620	10 047	301	2 239	17 359	8 897	8 462
2001	21 779	11 520	10 259	314	2 350	18 257	9 467	8 790
2002	22 437	12 283	10 154	384	2 632	18 555	9 945	8 610
2003	21 694	12 331	9 363	356	2 648	17 990	10 020	7 970
2004	20 992	11 991	9 001	275	2 675	17 599	9 887	7 712
2005	20 246	11 969	8 277	270	2 384	17 035	9 963	7 072
2006	20 872	12 854	8 018	324	2 248	17 547	10 757	6 790
2007 <sup>1)</sup>	18 989	11 511	7 478	361	1 860	16 513	9 873	6 640
2008	18 634	11 646	6 988	463	1 912	15 955	9 932	6 023
2009	18 579	11 495	7 084	538	1 984	15 838	9 707	6 131
2010	18 073	11 146	6 927	457	2 195	15 294	9 329	5 965
2011	16 395	10 074	6 321	512	1 870	14 076	8 560	5 516
2012	13 505	8 325	5 180	509	1 467	11 764	7 198	4 566
2013	11 452	6 960	4 492	462	1 085	9 972	6 083	3 889
2014	10 420	6 360	4 060	513	962	9 190	5 635	3 555
2015	9 871	6 133	3 738	497	877	8 664	5 421	3 243

1) Auf Grund der Umstellung der Statistik lieferten nicht alle Kammern/zuständige Stellen alle Erhebungsmerkmale vollständig.



Noch: 3. Abschlussprüfungen in der beruflichen Ausbildung 1993 bis 2015 nach Prüfungserfolg und Ausbildungsbereichen

Jahr	Abschlussprüfungen in der beruflichen Ausbildung					Darunter mit bestandener Abschlussprüfung		
	insgesamt	von Männern	von Frauen	und zwar		insgesamt	von Männern	von Frauen
				mit vorzeitiger Zulassung	Prüfungswiederholer			
<b>Handwerk</b>								
1993	7 889	6 623	1 266	-	260	7 036	5 828	1 208
1994	10 761	9 033	1 728	-	735	9 334	7 713	1 621
1995	12 120	10 113	2 007	-	1 270	10 332	8 520	1 812
1996	17 051	13 982	3 069	-	2 140	13 530	10 944	2 586
1997	17 913	14 614	3 299	-	2 731	14 147	11 330	2 817
1998	20 456	16 817	3 639	-	3 366	15 584	12 569	3 015
1999	18 896	15 695	3 201	-	3 528	14 422	11 879	2 543
2000	17 982	14 696	3 286	-	3 419	13 706	10 954	2 752
2001	15 354	12 463	2 891	-	3 024	11 936	9 499	2 437
2002	13 597	10 936	2 661	-	2 541	10 102	7 902	2 200
2003	12 536	9 938	2 598	-	2 681	9 373	7 340	2 033
2004	10 716	8 330	2 386	-	2 402	8 199	6 232	1 967
2005	10 103	7 740	2 363	-	2 101	7 368	5 519	1 849
2006	9 231	7 173	2 058	-	1 873	6 753	5 099	1 654
2007 <sup>1)</sup>	5 510	4 283	1 227	-	838	4 092	3 104	988
2008	7 352	5 738	1 614	2	1 012	5 945	4 543	1 402
2009	6 952	5 380	1 572	22	1 003	5 607	4 260	1 347
2010	5 998	4 547	1 451	16	516	4 759	3 554	1 205
2011	5 764	4 363	1 401	15	1 079	4 720	3 489	1 231
2012	4 796	3 629	1 167	14	760	3 874	2 860	1 014
2013	3 951	2 900	1 051	15	592	3 328	2 398	930
2014	3 623	2 700	923	8	524	3 005	2 188	817
2015	3 235	2 407	828	22	395	2 725	1 982	743

1) Auf Grund der Umstellung der Statistik lieferten nicht alle Kammern/zuständige Stellen alle Erhebungsmerkmale vollständig.

Noch: 3. Abschlussprüfungen in der beruflichen Ausbildung 1993 bis 2015 nach Prüfungserfolg  
und Ausbildungsbereichen

Jahr	Abschlussprüfungen in der beruflichen Ausbildung					Darunter mit bestandener Abschlussprüfung		
	insgesamt	von Männern	von Frauen	und zwar		insgesamt	von Männern	von Frauen
				mit vorzeitiger Zulassung	Prüfungswiederholer			
<b>Landwirtschaft</b>								
1993	1 215	725	490	9	132	841	498	343
1994	1 647	630	1 017	9	227	1 404	532	872
1995	867	413	454	2	62	715	345	370
1996	1 226	695	531	-	94	998	545	453
1997	1 340	814	526	-	344	932	548	384
1998	1 422	903	519	12	115	1 149	736	413
1999	1 372	857	515	3	51	1 133	710	423
2000	1 542	1 021	521	7	148	1 246	826	420
2001	1 545	1 020	525	16	211	1 272	817	455
2002	1 470	1 071	399	8	190	1 159	831	328
2003	1 420	1 001	419	8	210	1 167	835	332
2004	1 362	974	388	21	134	1 111	790	321
2005	1 343	969	374	6	179	1 130	820	310
2006	1 400	991	409	13	190	1 204	855	349
2007 <sup>1)</sup>	1 296	931	365	3	109	1 133	816	317
2008	1 385	1 021	364	15	145	1 204	876	328
2009	1 286	965	321	9	149	1 101	823	278
2010	1 222	869	353	11	164	1 015	720	295
2011	1 060	735	325	17	151	896	612	284
2012	822	562	260	11	123	707	485	222
2013	707	476	231	10	84	654	435	219
2014	668	480	188	14	79	624	446	178
2015	589	422	167	8	60	518	372	146

1) Auf Grund der Umstellung der Statistik lieferten nicht alle Kammern/zuständige Stellen alle Erhebungsmerkmale vollständig.

Noch: 3. Abschlussprüfungen in der beruflichen Ausbildung 1993 bis 2015 nach Prüfungserfolg und Ausbildungsbereichen

Jahr	Abschlussprüfungen in der beruflichen Ausbildung					Darunter mit bestandener Abschlussprüfung		
	insgesamt	von Männern	von Frauen	und zwar		insgesamt	von Männern	von Frauen
				mit vorzeitiger Zulassung	Prüfungswiederholer			
<b>Öffentlicher Dienst</b>								
1993	724	215	509	2	60	615	182	433
1994	2 163	727	1 436	51	163	1 808	645	1 163
1995	1 996	749	1 247	35	146	1 761	634	1 127
1996	2 064	704	1 360	55	191	1 762	610	1 152
1997	2 068	848	1 220	73	255	1 798	707	1 091
1998	1 894	628	1 266	33	173	1 584	544	1 040
1999	1 651	530	1 121	25	205	1 447	464	983
2000	1 480	454	1 026	26	117	1 345	394	951
2001	1 231	411	820	27	80	1 153	380	773
2002	1 265	355	910	18	82	1 118	324	794
2003	978	297	681	25	79	865	262	603
2004	1 005	329	676	28	81	932	299	633
2005	1 065	392	673	6	90	968	337	631
2006	997	359	638	2	100	887	317	570
2007 <sup>1)</sup>	813	282	531	3	1	808	278	530
2008	774	275	499	5	10	728	256	472
2009	791	259	532	11	20	762	244	518
2010	787	268	519	20	37	754	253	501
2011	751	250	501	10	27	722	229	493
2012	733	259	474	31	38	703	237	466
2013	636	243	393	17	25	617	229	388
2014	594	216	378	25	18	577	205	372
2015	589	207	382	13	16	571	196	375

1) Auf Grund der Umstellung der Statistik lieferten nicht alle Kammern/zuständige Stellen alle Erhebungsmerkmale vollständig.

Noch: 3. Abschlussprüfungen in der beruflichen Ausbildung 1993 bis 2015 nach Prüfungserfolg und Ausbildungsbereichen

Jahr	Abschlussprüfungen in der beruflichen Ausbildung					Darunter mit bestandener Abschlussprüfung		
	insgesamt	von Männern	von Frauen	und zwar		insgesamt	von Männern	von Frauen
				mit vorzeitiger Zulassung	Prüfungswiederholer			
<b>Freie Berufe</b>								
1993	2 112	444	1 668	5	35	1 967	418	1 549
1994	4 365	554	3 811	12	189	3 785	475	3 310
1995	3 396	233	3 163	1	269	3 046	200	2 846
1996	2 329	151	2 178	5	107	2 049	120	1 929
1997	2 002	128	1 874	16	164	1 721	90	1 631
1998	1 916	85	1 831	14	131	1 761	69	1 692
1999	1 784	94	1 690	18	104	1 700	80	1 620
2000	1 839	88	1 751	22	110	1 663	70	1 593
2001	1 513	63	1 450	25	77	1 392	53	1 339
2002	1 255	41	1 214	6	76	1 153	34	1 119
2003	1 468	75	1 393	16	107	1 334	65	1 269
2004	1 418	75	1 343	25	101	1 325	65	1 260
2005	1 294	65	1 229	19	111	1 181	55	1 126
2006	1 251	81	1 170	27	105	1 109	68	1 041
2007 <sup>1)</sup>	1 072	70	1 002	10	60	997	63	934
2008	684	57	627	8	53	623	47	576
2009	835	60	775	79	39	759	52	707
2010	936	61	875	30	51	847	57	790
2011	846	58	788	35	66	746	55	691
2012	891	65	826	24	89	772	59	713
2013	815	64	751	33	101	683	54	629
2014	864	80	784	30	122	697	70	627
2015	814	91	723	17	116	680	82	598

1) Auf Grund der Umstellung der Statistik lieferten nicht alle Kammern/zuständige Stellen alle Erhebungsmerkmale vollständig.

Noch: 3. Abschlussprüfungen in der beruflichen Ausbildung 1993 bis 2015 nach Prüfungserfolg  
und Ausbildungsbereichen

Jahr	Abschlussprüfungen in der beruflichen Ausbildung					Darunter mit bestandener Abschlussprüfung		
	insgesamt	von Männern	von Frauen	und zwar		insgesamt	von Männern	von Frauen
				mit vorzeitiger Zulassung	Prüfungswiederholer			
<b>Hauswirtschaft</b>								
1993	52	1	51	13	12	42	1	41
1994	3 488	23	3 465	-	58	3 229	21	3 208
1995	1 586	15	1 571	-	130	1 429	7	1 422
1996	1 255	11	1 244	-	101	1 118	9	1 109
1997	995	28	967	-	101	872	24	848
1998	915	31	884	-	72	747	21	726
1999	935	81	854	-	19	849	72	777
2000	1 033	26	1 007	-	40	933	22	911
2001	996	20	976	-	63	893	18	875
2002	875	21	854	-	66	639	4	635
2003	1 037	98	939	-	204	824	81	743
2004	983	21	962	-	125	778	20	758
2005	1 061	73	988	-	145	827	59	768
2006	1 136	108	1 028	1	179	899	87	812
2007 <sup>1)</sup>	289	21	268	-	10	256	20	236
2008	265	31	234	-	25	253	29	224
2009	307	37	270	-	13	276	32	244
2010	271	32	239	-	28	242	29	213
2011	192	25	167	-	19	163	20	143
2012	179	16	163	-	20	160	9	151
2013	139	17	122	1	8	128	16	112
2014	107	9	98	-	7	104	8	96
2015	89	8	81	-	5	82	7	75

1) Auf Grund der Umstellung der Statistik lieferten nicht alle Kammern/zuständige Stellen alle Erhebungsmerkmale vollständig.

#### 4. Fortbildungs-/Meister- und Umschulungsprüfungen 1993 bis 2015 nach Ausbildungsbereichen

Jahr	Fortbildungs-/Meisterprüfungen			Umschulungsprüfungen		
	insgesamt	von Männern	von Frauen	insgesamt	von Männern	von Frauen
	<b>Insgesamt</b>					
1993	9 923	5 351	4 572	-	-	-
1994	8 313	5 522	2 791	35 853	7 337	28 516
1995	8 437	5 037	3 400	17 176	5 274	11 902
1996	8 543	5 109	3 434	10 352	4 024	6 328
1997	9 562	5 368	4 194	6 544	2 551	3 993
1998	8 486	5 113	3 373	6 398	3 026	3 372
1999	9 145	5 405	3 740	4 068	2 235	1 833
2000	8 171	4 653	3 518	4 049	2 203	1 846
2001	8 351	4 657	3 694	4 106	2 215	1 891
2002	7 538	4 408	3 130	4 526	2 838	1 688
2003	8 464	4 844	3 620	4 203	2 643	1 560
2004	6 982	4 421	2 561	5 325	3 659	1 666
2005	7 154	4 590	2 564	4 107	2 888	1 219
2006	7 535	4 695	2 840	2 886	2 060	826
2007 <sup>1)</sup>	4 563	2 702	1 861	1 683	1 207	476
2008 <sup>1)</sup>	5 033	3 073	1 960	1 252	933	319
2009 <sup>1)</sup>	7 493	4 779	2 714	1 522	995	527
2010 <sup>1)</sup>	6 081	3 950	2 131	1 837	1 173	664
2011 <sup>1)</sup>	6 510	4 237	2 273	2 263	1 477	786
2012 <sup>1)</sup>	6 472	4 133	2 339	2 314	1 401	913
2013 <sup>1)</sup>	6 799	4 254	2 545	1 726	984	742
2014 <sup>1)</sup>	6 105	3 910	2 195	2 191	1 070	1 121
2015 <sup>1)</sup>	5 732	3 730	2 002	2 920	1 494	1 426

1) Auf Grund der Umstellung der Statistik lieferten nicht alle Kammern/zuständige Stellen alle Erhebungsmerkmale vollständig.

## Noch: 4. Fortbildungs-/Meister- und Umschulungsprüfungen 1993 bis 2015 nach Ausbildungsbereichen

Jahr	Fortbildungs-/Meisterprüfungen			Umschulungsprüfungen		
	insgesamt	von Männern	von Frauen	insgesamt	von Männern	von Frauen
<b>Industrie und Handel</b>						
1993	4 257	1 487	2 770	-	-	-
1994	3 187	1 510	1 677	27 474	6 376	21 098
1995	3 141	1 484	1 657	13 885	4 508	9 377
1996	3 302	1 425	1 877	8 430	3 425	5 005
1997	3 979	1 662	2 317	5 675	2 249	3 426
1998	3 534	1 510	2 024	5 247	2 570	2 677
1999	4 111	1 858	2 253	3 561	2 025	1 536
2000	3 476	1 526	1 950	3 710	2 038	1 672
2001	3 469	1 582	1 887	3 823	2 101	1 722
2002	3 391	1 632	1 759	4 212	2 707	1 505
2003	4 355	2 056	2 299	4 010	2 592	1 418
2004	3 840	1 973	1 867	5 025	3 553	1 472
2005	3 963	2 092	1 871	3 847	2 809	1 038
2006	3 594	1 834	1 760	2 708	1 996	712
2007 <sup>1)</sup>	2 293	1 121	1 172	1 370	1 046	324
2008 <sup>1)</sup>	2 448	1 159	1 289	911	736	175
2009 <sup>1)</sup>	3 775	1 943	1 832	1 244	846	398
2010 <sup>1)</sup>	2 685	1 419	1 266	1 542	1 024	518
2011 <sup>1)</sup>	3 293	1 850	1 443	1 888	1 277	611
2012 <sup>1)</sup>	3 023	1 653	1 370	1 925	1 227	698
2013 <sup>1)</sup>	3 152	1 674	1 478	1 296	788	508
2014 <sup>1)</sup>	3 301	1 783	1 518	1 750	918	832
2015 <sup>1)</sup>	3 225	1 858	1 367	2 401	1 342	1 059

1) Auf Grund der Umstellung der Statistik lieferten nicht alle Kammern/zuständige Stellen alle Erhebungsmerkmale vollständig.

## Noch: 4. Fortbildungs-/Meister- und Umschulungsprüfungen 1993 bis 2015 nach Ausbildungsbereichen

Jahr	Fortbildungs-/Meisterprüfungen			Umschulungsprüfungen		
	insgesamt	von Männern	von Frauen	insgesamt	von Männern	von Frauen
<b>Handwerk</b>						
1993	5 635	3 846	1 789	-	-	-
1994	4 820	3 812	1 008	-	-	-
1995	4 576	3 341	1 235	-	-	-
1996	4 918	3 564	1 354	-	-	-
1997	4 864	3 500	1 364	-	-	-
1998	4 315	3 399	916	-	-	-
1999	4 421	3 387	1 034	-	-	-
2000	4 087	2 909	1 178	-	-	-
2001	4 152	2 870	1 282	-	-	-
2002	3 565	2 589	976	-	-	-
2003	3 514	2 583	931	-	-	-
2004	2 675	2 249	426	-	-	-
2005	2 767	2 367	400	-	-	-
2006	3 408	2 719	689	-	-	-
2007 <sup>1)</sup>	2 132	1 564	568	219	151	68
2008 <sup>1)</sup>	2 448	1 879	569	234	156	78
2009 <sup>1)</sup>	3 496	2 761	735	197	123	74
2010 <sup>1)</sup>	3 148	2 456	692	225	136	89
2011 <sup>1)</sup>	2 988	2 297	691	259	166	93
2012 <sup>1)</sup>	3 189	2 400	789	179	118	61
2013 <sup>1)</sup>	3 342	2 499	843	197	133	64
2014 <sup>1)</sup>	2 567	2 036	531	205	104	101
2015 <sup>1)</sup>	2 244	1 787	457	153	75	78

1) Auf Grund der Umstellung der Statistik lieferten nicht alle Kammern/zuständige Stellen alle Erhebungsmerkmale vollständig.



## Noch: 4. Fortbildungs-/Meister- und Umschulungsprüfungen 1993 bis 2015 nach Ausbildungsbereichen

Jahr	Fortbildungs-/Meisterprüfungen			Umschulungsprüfungen		
	insgesamt	von Männern	von Frauen	insgesamt	von Männern	von Frauen
<b>Landwirtschaft</b>						
1993	31	18	13	-	-	-
1994	135	105	30	964	265	699
1995	119	89	30	251	201	50
1996	92	75	17	437	282	155
1997	178	127	51	253	175	78
1998	145	85	60	374	213	161
1999	137	99	38	183	150	33
2000	160	115	45	152	93	59
2001	163	125	38	106	75	31
2002	128	91	37	154	112	42
2003	172	134	38	32	25	7
2004	168	134	34	93	65	28
2005	121	96	25	77	40	37
2006	81	64	17	45	30	15
2007 <sup>1)</sup>	-	-	-	6	-	6
2008 <sup>1)</sup>	19	19	-	24	18	6
2009 <sup>1)</sup>	20	20	-	19	12	7
2010 <sup>1)</sup>	7	7	-	5	4	1
2011 <sup>1)</sup>	9	9	-	26	19	7
2012 <sup>1)</sup>	6	6	-	29	20	9
2013 <sup>1)</sup>	4	4	-	23	13	10
2014 <sup>1)</sup>	9	9	-	23	15	8
2015 <sup>1)</sup>	-	-	-	46	29	17

1) Auf Grund der Umstellung der Statistik lieferten nicht alle Kammern/zuständige Stellen alle Erhebungsmerkmale vollständig.

## Noch: 4. Fortbildungs-/Meister- und Umschulungsprüfungen 1993 bis 2015 nach Ausbildungsbereichen

Jahr	Fortbildungs-/Meisterprüfungen			Umschulungsprüfungen		
	insgesamt	von Männern	von Frauen	insgesamt	von Männern	von Frauen
<b>Öffentlicher Dienst</b>						
1993	-	-	-	-	-	-
1994	141	95	46	294	212	82
1995	487	118	369	531	399	132
1996	49	37	12	299	219	80
1997	176	51	125	135	102	33
1998	233	85	148	226	169	57
1999	129	37	92	46	30	16
2000	189	70	119	51	38	13
2001	262	51	211	21	17	4
2002	252	68	184	2	2	-
2003	249	51	198	4	3	1
2004	128	48	80	24	21	3
2005	56	19	37	11	8	3
2006	146	63	83	32	22	10
2007 <sup>1)</sup>	1	1	-	1	1	-
2008 <sup>1)</sup>	2	2	-	16	13	3
2009 <sup>1)</sup>	104	42	62	7	5	2
2010 <sup>1)</sup>	142	61	81	7	2	5
2011 <sup>1)</sup>	129	72	57	14	8	6
2012 <sup>1)</sup>	124	60	64	9	6	3
2013 <sup>1)</sup>	183	68	115	11	9	2
2014 <sup>1)</sup>	122	69	53	16	8	8
2015 <sup>1)</sup>	139	71	68	13	7	6

1) Auf Grund der Umstellung der Statistik lieferten nicht alle Kammern/zuständige Stellen alle Erhebungsmerkmale vollständig.

## Noch: 4. Fortbildungs-/Meister- und Umschulungsprüfungen 1993 bis 2015 nach Ausbildungsbereichen

Jahr	Fortbildungs-/Meisterprüfungen			Umschulungsprüfungen		
	insgesamt	von Männern	von Frauen	insgesamt	von Männern	von Frauen
<b>Freie Berufe</b>						
1993	-	-	-	-	-	-
1994	-	-	-	4 523	481	4 042
1995	14	-	14	1 867	155	1 712
1996	54	7	47	962	98	864
1997	180	27	153	452	25	427
1998	189	34	155	526	74	452
1999	294	24	270	257	30	227
2000	222	33	189	136	34	102
2001	279	29	250	156	22	134
2002	183	28	155	155	14	141
2003	157	19	138	157	23	134
2004	158	17	141	164	20	144
2005	231	16	215	171	31	140
2006	298	14	284	99	12	87
2007 <sup>1)</sup>	137	16	121	87	9	78
2008 <sup>1)</sup>	116	14	102	67	10	57
2009 <sup>1)</sup>	98	13	85	54	9	45
2010 <sup>1)</sup>	99	7	92	55	7	48
2011 <sup>1)</sup>	91	9	82	75	7	68
2012 <sup>1)</sup>	130	14	116	164	29	135
2013 <sup>1)</sup>	118	9	109	192	39	153
2014 <sup>1)</sup>	106	13	93	192	25	167
2015 <sup>1)</sup>	124	14	110	303	41	262

1) Auf Grund der Umstellung der Statistik lieferten nicht alle Kammern/zuständige Stellen alle Erhebungsmerkmale vollständig.

## Noch: 4. Fortbildungs-/Meister- und Umschulungsprüfungen 1993 bis 2015 nach Ausbildungsbereichen

Jahr	Fortbildungs-/Meisterprüfungen			Umschulungsprüfungen		
	insgesamt	von Männern	von Frauen	insgesamt	von Männern	von Frauen
<b>Hauswirtschaft</b>						
1993	-	-	-	-	-	-
1994	30	-	30	2 598	3	2 595
1995	100	5	95	642	11	631
1996	128	1	127	224	-	224
1997	185	1	184	29	-	29
1998	70	-	70	25	-	25
1999	53	-	53	21	-	21
2000	37	-	37	-	-	-
2001	26	-	26	-	-	-
2002	19	-	19	3	3	-
2003	17	1	16	-	-	-
2004	13	-	13	19	-	19
2005	16	-	16	1	-	1
2006	8	1	7	2	-	2
2007 <sup>1)</sup>	-	-	-	-	-	-
2008 <sup>1)</sup>	-	-	-	-	-	-
2009 <sup>1)</sup>	-	-	-	1	-	1
2010 <sup>1)</sup>	-	-	-	3	-	3
2011 <sup>1)</sup>	-	-	-	1	-	1
2012 <sup>1)</sup>	-	-	-	8	1	7
2013 <sup>1)</sup>	-	-	-	7	2	5
2014 <sup>1)</sup>	-	-	-	5	-	5
2015 <sup>1)</sup>	-	-	-	4	-	4

1) Auf Grund der Umstellung der Statistik lieferten nicht alle Kammern/zuständige Stellen alle Erhebungsmerkmale vollständig.

## 5. Ausbilder und Ausbildungsberater 1993 bis 2015 nach Ausbildungsbereichen

Jahr	Ausbilder			Ausbildungsberater		
	insgesamt	männlich	weiblich	insgesamt	männlich	weiblich
<b>Insgesamt</b>						
1993	14 935	8 482	6 453	78	50	28
1994	17 834	9 964	7 870	104	66	38
1995	16 653	9 801	6 852	108	63	45
1996	17 311	10 111	7 200	108	62	46
1997	18 537	10 808	7 729	111	65	46
1998	19 199	11 289	7 910	112	63	49
1999	19 126	11 276	7 850	90	51	39
2000	20 439	12 024	8 415	91	48	43
2001	21 239	12 698	8 541	88	50	38
2002	22 298	13 193	9 105	89	49	40
2003	22 853	13 380	9 473	93	48	45
2004	20 779	12 426	8 353	95	48	47
2005	19 459	11 700	7 759	97	50	47
2006	19 700	11 794	7 906	90	45	45
2007 <sup>1)</sup>	23 457	16 046	7 411	37	13	24
2008	24 384	16 619	7 765	74	41	33
2009	26 079	17 600	8 479	80	41	39
2010	25 737	17 262	8 475	96	49	47
2011	25 053	16 617	8 436	90	44	46
2012	25 532	16 830	8 702	116	64	52
2013	24 798	16 277	8 521	93	45	48
2014	24 752	16 279	8 473	100	49	51
2015	24 937	16 342	8 595	101	46	55

1) Auf Grund der Umstellung der Statistik lieferten nicht alle Kammern/zuständige Stellen alle Erhebungsmerkmale vollständig.

## Noch: 5. Ausbilder und Ausbildungsberater 1993 bis 2015 nach Ausbildungsbereichen

Jahr	Ausbilder			Ausbildungsberater		
	insgesamt	männlich	weiblich	insgesamt	männlich	weiblich
<b>Industrie und Handel</b>						
1993	10 033	5 930	4 103	29	19	10
1994	11 310	6 490	4 820	30	18	12
1995	10 576	6 595	3 981	30	19	11
1996	11 745	7 016	4 729	26	16	10
1997	12 414	7 409	5 005	26	17	9
1998	13 443	8 035	5 408	27	18	9
1999	13 594	8 107	5 487	27	17	10
2000	14 642	8 678	5 964	27	16	11
2001	15 872	9 598	6 274	27	16	11
2002	17 838	10 697	7 141	27	16	11
2003	18 265	10 899	7 366	26	15	11
2004	15 792	9 498	6 294	26	15	11
2005	15 449	9 254	6 195	27	16	11
2006	15 765	9 449	6 316	23	13	10
2007 <sup>1)</sup>	12 015	7 215	4 800	-	-	-
2008	12 110	7 111	4 999	21	14	7
2009	12 961	7 525	5 436	26	16	10
2010	12 816	7 403	5 413	27	16	11
2011	12 680	7 253	5 427	25	14	11
2012	12 384	7 143	5 241	26	14	12
2013	12 151	7 035	5 116	24	13	11
2014	12 107	7 036	5 071	24	13	11
2015	12 070	6 931	5 139	24	11	13

1) Auf Grund der Umstellung der Statistik lieferten nicht alle Kammern/zuständige Stellen alle Erhebungsmerkmale vollständig.

## Noch: 5. Ausbilder und Ausbildungsberater 1993 bis 2015 nach Ausbildungsbereichen

Jahr	Ausbilder			Ausbildungsberater		
	insgesamt	männlich	weiblich	insgesamt	männlich	weiblich
<b>Handwerk</b>						
1993	-	-	-	13	9	4
1994	-	-	-	13	9	4
1995	-	-	-	13	8	5
1996	-	-	-	13	8	5
1997	-	-	-	13	7	6
1998	-	-	-	13	6	7
1999	-	-	-	13	7	6
2000	-	-	-	13	7	6
2001	-	-	-	12	7	5
2002	-	-	-	12	7	5
2003	-	-	-	12	7	5
2004	-	-	-	11	6	5
2005	-	-	-	11	6	5
2006	-	-	-	11	5	6
2007 <sup>1)</sup>	8 100	6 974	1 126	-	-	-
2008	8 987	7 620	1 367	11	5	6
2009	9 580	8 064	1 516	11	5	6
2010	9 363	7 862	1 501	10	4	6
2011	8 855	7 416	1 439	10	4	6
2012	8 402	6 988	1 414	10	5	5
2013	7 853	6 500	1 353	10	5	5
2014	7 731	6 438	1 293	11	5	6
2015	7 883	6 576	1 307	9	5	4

1) Auf Grund der Umstellung der Statistik lieferten nicht alle Kammern/zuständige Stellen alle Erhebungsmerkmale vollständig.

## Noch: 5. Ausbilder und Ausbildungsberater 1993 bis 2015 nach Ausbildungsbereichen

Jahr	Ausbilder			Ausbildungsberater		
	insgesamt	männlich	weiblich	insgesamt	männlich	weiblich
<b>Landwirtschaft</b>						
1993	387	309	78	18	11	7
1994	596	450	146	22	15	7
1995	588	443	145	21	11	10
1996	618	458	160	19	11	8
1997	676	511	165	19	11	8
1998	721	520	201	19	10	9
1999	765	560	205	20	11	9
2000	805	592	213	20	11	9
2001	817	599	218	21	12	9
2002	1 046	808	238	21	12	9
2003	1 305	859	446	23	10	13
2004	1 126	740	386	24	8	16
2005	497	401	96	24	8	16
2006	521	450	71	24	8	16
2007 <sup>1)</sup>	219	44	175	21	3	18
2008	213	156	57	22	10	12
2009	147	121	26	22	10	12
2010	140	108	32	22	10	12
2011	131	104	27	23	10	13
2012	1 250	882	368	21	10	11
2013	1 349	946	403	19	9	10
2014	1 495	1 052	443	27	10	17
2015	1 555	1 099	456	30	11	19

1) Auf Grund der Umstellung der Statistik lieferten nicht alle Kammern/zuständige Stellen alle Erhebungsmerkmale vollständig.



## Noch: 5. Ausbilder und Ausbildungsberater 1993 bis 2015 nach Ausbildungsbereichen

Jahr	Ausbilder			Ausbildungsberater		
	insgesamt	männlich	weiblich	insgesamt	männlich	weiblich
<b>Öffentlicher Dienst</b>						
1993	499	238	261	6	2	4
1994	779	424	355	15	6	9
1995	640	344	296	9	4	5
1996	584	316	268	15	6	9
1997	900	483	417	16	9	7
1998	933	501	432	16	8	8
1999	948	512	436	15	7	8
2000	895	490	405	13	4	9
2001	678	387	291	10	5	5
2002	685	390	295	11	4	7
2003	693	387	306	16	6	10
2004	777	453	324	18	9	9
2005	790	439	351	19	10	9
2006	841	461	380	16	9	7
2007 <sup>1)</sup>	170	108	62	3	1	2
2008	567	272	295	4	2	2
2009	663	332	331	6	2	4
2010	731	360	371	28	17	11
2011	704	338	366	23	14	9
2012	730	351	379	50	34	16
2013	705	349	356	29	16	13
2014	723	347	376	30	18	12
2015	752	353	399	29	16	13

1) Auf Grund der Umstellung der Statistik lieferten nicht alle Kammern/zuständige Stellen alle Erhebungsmerkmale vollständig.

## Noch: 5. Ausbilder und Ausbildungsberater 1993 bis 2015 nach Ausbildungsbereichen

Jahr	Ausbilder			Ausbildungsberater		
	insgesamt	männlich	weiblich	insgesamt	männlich	weiblich
<b>Freie Berufe</b>						
1993	4 016	2 005	2 011	12	9	3
1994	4 948	2 581	2 367	24	18	6
1995	4 699	2 404	2 295	35	21	14
1996	4 209	2 306	1 903	35	21	14
1997	4 376	2 390	1 986	37	21	16
1998	3 913	2 218	1 695	37	21	16
1999	3 624	2 082	1 542	15	9	6
2000	3 899	2 249	1 650	18	10	8
2001	3 648	2 096	1 552	18	10	8
2002	2 494	1 277	1 217	18	10	8
2003	2 329	1 213	1 116	16	10	6
2004	2 841	1 718	1 123	16	10	6
2005	2 614	1 599	1 015	16	10	6
2006	2 352	1 423	929	16	10	6
2007 <sup>1)</sup>	2 900	1 705	1 195	13	9	4
2008	2 456	1 452	1 004	16	10	6
2009	2 699	1 554	1 145	15	8	7
2010	2 655	1 526	1 129	9	2	7
2011	2 634	1 502	1 132	9	2	7
2012	2 580	1 456	1 124	9	1	8
2013	2 557	1 435	1 122	11	2	9
2014	2 509	1 395	1 114	8	3	5
2015	2 494	1 370	1 124	9	3	6

1) Auf Grund der Umstellung der Statistik lieferten nicht alle Kammern/zuständige Stellen alle Erhebungsmerkmale vollständig.

## Noch: 5. Ausbilder und Ausbildungsberater 1993 bis 2015 nach Ausbildungsbereichen

Jahr	Ausbilder			Ausbildungsberater		
	insgesamt	männlich	weiblich	insgesamt	männlich	weiblich
<b>Hauswirtschaft</b>						
1993	-	-	-	-	-	-
1994	201	19	182	-	-	-
1995	150	15	135	-	-	-
1996	155	15	140	-	-	-
1997	171	15	156	-	-	-
1998	189	15	174	-	-	-
1999	195	15	180	-	-	-
2000	198	15	183	-	-	-
2001	224	18	206	-	-	-
2002	235	21	214	-	-	-
2003	261	22	239	-	-	-
2004	243	17	226	-	-	-
2005	109	7	102	-	-	-
2006	221	11	210	-	-	-
2007 <sup>1)</sup>	53	-	53	-	-	-
2008	51	8	43	-	-	-
2009	29	4	25	-	-	-
2010	32	3	29	-	-	-
2011	49	4	45	-	-	-
2012	186	10	176	-	-	-
2013	183	12	171	-	-	-
2014	187	11	176	-	-	-
2015	183	13	170	-	-	-

1) Auf Grund der Umstellung der Statistik lieferten nicht alle Kammern/zuständige Stellen alle Erhebungsmerkmale vollständig.

## 6. Auszubildende 2015 nach Berufsbereichen, Ausbildungsberufen und -jahren

Berufsbereich Ausbildungsberuf	Insgesamt	Davon im ... Ausbildungsjahr			
		1.	2.	3.	4.
<b>Land-, Forst- und Tierwirtschaft und Gartenbau</b>	<b>1 954</b>	<b>657</b>	<b>670</b>	<b>627</b>	-
Fachkraft Agrarservice	31	8	15	8	-
Fischwirt	14	3	8	3	-
Florist	112	41	37	34	-
Forstwirt	136	46	48	42	-
Gärtner, Fachrichtung Baumschule	33	14	9	10	-
Gärtner, Fachrichtung Friedhofsgärtnerei	14	5	3	6	-
Gärtner, Fachrichtung Garten- und Landschaftsbau	245	80	77	88	-
Gärtner, Fachrichtung Gemüsebau	13	1	7	5	-
Gärtner, Fachrichtung Obstbau	19	6	7	6	-
Gärtner, Fachrichtung Zierpflanzenbau	66	20	23	23	-
Landwirt	544	179	185	180	-
Landwirtschaftsfachwerker (§ 66 BBiG)	111	33	36	42	-
Pferdewirt, Fachrichtung Klassische Reitausbildung	4	-	2	2	-
Pferdewirt, Fachrichtung Pferdehaltung und Service	63	22	24	17	-
Pferdewirt, Fachrichtung Spezialreitweisen	4	-	3	1	-
Pflanzentechnologe	3	1	2	-	-
Revierjäger	1	-	-	1	-
Tierpfleger, Fachrichtung Forschung und Klinik	21	8	7	6	-
Tierpfleger, Fachrichtung Tierheim und Tierpension	10	5	2	3	-
Tierpfleger, Fachrichtung Zoo	35	11	11	13	-
Tierwirt, Fachrichtung Geflügelhaltung	8	4	2	2	-
Tierwirt, Fachrichtung Imkerei	1	-	1	-	-
Tierwirt, Fachrichtung Rinderhaltung	211	78	81	52	-
Tierwirt, Fachrichtung Schäferei	2	1	1	-	-
Tierwirt, Fachrichtung Schweinehaltung	8	1	2	5	-
Werker im Gartenbau/Gartenbauhelfer (§ 66 BBiG)	227	85	70	72	-
Winzer	18	5	7	6	-
<b>Rohstoffgewinnung, Produktion und Fertigung</b>	<b>18 607</b>	<b>5 748</b>	<b>5 438</b>	<b>4 841</b>	<b>2 580</b>
Änderungsschneider	7	3	4	-	-
Aufbereitungsmechaniker, Fachrichtung Naturstein	3	1	1	1	-
Aufbereitungsmechaniker, Fachrichtung Sand und Kies	1	-	-	1	-
Automatenfachmann, Fachrichtung Automatenmechanik	1	1	-	-	-
Bäcker	313	103	109	101	-
Bäckerwerker (§ 42m HwO)	2	-	1	1	-
Bauzeichner	74	26	25	23	-
Beikoch (§ 66 BBiG)	86	1	3	82	-
Berg- und Maschinenmann, Fachrichtung Vortrieb und Gewinnung	15	6	9	-	-
Betonfertigteilmacher	18	4	12	2	-
Betonstein- und Terrazzohersteller	2	-	2	-	-
Brauer und Mälzer	52	19	16	17	-
Buchbinder (Monoberuf)	11	3	5	3	-
Buchbinderwerker (§ 42m HwO)	5	-	3	2	-
Bürsten- und Pinselmacher, Fachrichtung Bürstenherstellung	1	-	-	1	-
Destillateur	1	-	1	-	-
Druckfachwerker (§ 66 BBiG)	2	1	-	1	-
Elektroanlagenmonteur	60	23	19	18	-

## Noch: 6. Auszubildende 2015 nach Berufsbereichen, Ausbildungsberufen und -jahren

Berufsbereich Ausbildungsberuf	Insgesamt	Davon im ... Ausbildungsjahr			
		1.	2.	3.	4.
Noch: Rohstoffgewinnung, Produktion und Fertigung					
Elektroerätiefachkraft (§ 66 BBiG)	26	7	9	10	-
ElektroerätEZusammenbauer (§ 66 BBiG) (24 Monate)	3	-	3	-	-
Elektroniker	8	1	4	1	2
Elektroniker für Automatisierungstechnik	213	56	63	48	46
Elektroniker für Betriebstechnik	618	178	151	162	127
Elektroniker für Geräte und Systeme	249	70	73	55	51
Elektroniker für Informations- und Systemtechnik	14	5	5	4	-
Elektroniker für Luftfahrttechnische Systeme	1	-	-	-	1
Elektroniker für Maschinen und Antriebstechnik	62	25	12	14	11
Elektroniker, Fachrichtung Automatisierungstechnik	43	13	9	14	7
Elektroniker, Fachrichtung Energie- und Gebäude- technik	883	274	248	212	149
Elektroniker, Fachrichtung Informations- und Tele- kommunikationstechnik	89	33	22	18	16
Fachkraft für Fruchtsafttechnik	5	2	3	-	-
Fachkraft für Lebensmitteltechnik	69	29	19	21	-
Fachkraft für Metalltechnik	8	8	-	-	-
Fachkraft für Metalltechnik, Fachrichtung Konstruktionstechnik	109	68	41	-	-
Fachkraft für Metalltechnik, Fachrichtung Montagetechnik	39	19	20	-	-
Fachkraft für Metalltechnik, Fachrichtung Zerspanungstechnik	53	29	24	-	-
Fachkraft für Möbel-, Küchen- und Umzugs-service	28	14	4	10	-
Fachkraft für Speiseeis	1	1	-	-	-
Fachpraktiker für Bäcker (§ 42m HwO)	16	6	6	4	-
Fachpraktiker für Elektroniker, Fachrichtung Gebäude und Energietechnik (§ 42m HwO)	7	4	1	2	-
Fachpraktiker für Holzverarbeitung (§ 42m HwO)	30	11	9	10	-
Fachpraktiker für Holzverarbeitung (§ 66 BBiG)	42	8	20	14	-
Fachpraktiker für Industrieelektrik (§ 66 BBiG)	13	13	-	-	-
Fachpraktiker für Metallbau (§ 42m HwO)	37	8	13	9	7
Fachpraktiker für Metallbauer, Fachrichtung Konstruktionstechnik (§ 42m HwO)	74	31	20	23	-
Fachpraktiker für Tischler (§ 42m HwO)	61	11	27	23	-
Fachpraktiker für Zerspanungsmechanik (§ 42m HwO)	15	2	5	3	5
Fachpraktiker für Zerspanungsmechanik (§ 66 BBiG)	32	15	17	-	-
Fachpraktiker im Bäckerhandwerk (§ 42m HwO)	15	5	5	5	-
Fachpraktiker im Damenschneiderhandwerk (§ 42m HwO)	12	3	5	4	-
Fachpraktiker im Tischler-Handwerk (§ 42m HwO)	17	7	5	5	-
Fachpraktiker Küche (Beikoch) (§ 66 BBiG)	139	75	63	1	-
Fahrradmonteur	10	6	4	-	-
Fahrzeuginnenausstatter	5	2	2	1	-
Fahrzeuglackierer	238	83	88	67	-
Feinwerkmechaniker	61	13	18	19	11
Fertigungsmechaniker	35	13	11	11	-
Figurenkeramformer	2	-	1	1	-
Flachglasmechaniker	34	11	12	11	-

## Noch: 6. Auszubildende 2015 nach Berufsbereichen, Ausbildungsberufen und -jahren

Berufsbereich Ausbildungsberuf	Insgesamt	Davon im ... Ausbildungsjahr			
		1.	2.	3.	4.
Noch: Rohstoffgewinnung, Produktion und Fertigung					
Fleischer	118	37	41	40	-
Fluggeräteelektroniker	9	2	4	3	-
Fluggerätmechaniker, Fachrichtung Fertigungstechnik	53	15	14	14	10
Fotograf	37	18	18	1	-
Gerber	1	-	-	1	-
Gießereimechaniker	33	33	-	-	-
Gießereimechaniker, Fachrichtung Druck- und Kokillenguss	11	1	4	3	3
Gießereimechaniker, Fachrichtung Handformguss	62	5	17	21	19
Gießereimechaniker, Fachrichtung Maschinenformguss	58	5	19	14	20
Glasapparatebauer	7	3	3	1	-
Glasmacher	1	1	-	-	-
Glasveredler, Fachrichtung Glasmalerei und Kunstverglasung	1	-	-	1	-
Holzbearbeitungsmechaniker	12	7	3	2	-
Holzmechaniker	2	1	-	1	-
Holzmechaniker, Fachrichtung Bauelemente, Holzpackmittel und Rahmen	30	8	16	6	-
Holzmechaniker, Fachrichtung Möbelbau und Innenausbau	80	20	28	32	-
Holzmechaniker, Fachrichtung Herstellen von Bauelementen, Holzpackmitteln und Rahmen	10	10	-	-	-
Holzmechaniker, Fachrichtung Herstellen von Möbeln und Innenausbauanteilen	10	10	-	-	-
Holzmechaniker, Fachrichtung Montieren von Innenausbauten und Bauelementen	2	2	-	-	-
Industrieelektriker	3	3	-	-	-
Industrieelektriker, Fachrichtung Betriebstechnik	33	16	17	-	-
Industrieelektriker, Fachrichtung Geräte und Systeme	15	8	7	-	-
Industriekeramiker Anlagentechnik	7	1	3	3	-
Industriekeramiker Modelltechnik	2	-	2	-	-
Industriekeramiker Verfahrenstechnik	22	7	8	7	-
Industriemechaniker	1 392	330	370	375	317
Informationselektroniker	49	14	19	12	4
IT-System-Elektroniker	220	74	61	85	-
Karosserie- und Fahrzeugbaumechaniker	2	-	2	-	-
Karosserie- und Fahrzeugbaumechaniker, Fachrichtung Fahrzeugbautechnik	6	-	-	4	2
Karosserie- und Fahrzeugbaumechaniker, Fachrichtung Karosserie- und Fahrzeugbautechnik	33	16	17	-	-
Karosserie- und Fahrzeugbaumechaniker, Fachrichtung Karosseriebautechnik	10	-	-	6	4
Karosserie- und Fahrzeugbaumechaniker, Fachrichtung Karosserieinstandhaltungstechnik	115	33	32	29	21
Koch	1 090	388	345	357	-
Konditor	154	49	56	49	-
Konstruktionsmechaniker	679	169	169	173	168
Kraftfahrzeugmechatroniker	2 713	794	713	654	552
Kraftfahrzeugservicemechaniker	1	-	1	-	-

## Noch: 6. Auszubildende 2015 nach Berufsbereichen, Ausbildungsberufen und -jahren

Berufsbereich Ausbildungsberuf	Insgesamt	Davon im ... Ausbildungsjahr			
		1.	2.	3.	4.
Noch: Rohstoffgewinnung, Produktion und Fertigung					
Kürschner	2	1	-	1	-
Lacklaborant	9	4	3	1	1
Land- und Baumaschinenmechatroniker	197	84	63	32	18
Maschinen- und Anlagenführer	355	197	158	-	-
Maßschneider	36	11	14	11	-
Mechaniker für Karosserieinstandhaltungstechnik	7	-	-	1	6
Mechaniker für Land- und Baumaschinentechnik	86	-	-	45	41
Mechaniker für Reifen- und Vulkanisationstechnik, Fachrichtung Reifen- und Fahrwerktechnik	25	9	6	10	-
Mechaniker für Reifen- und Vulkanisationstechnik, Fachrichtung Vulkanisationstechnik	7	3	3	1	-
Mechatroniker	1 677	493	448	401	335
Mediengestalter Digital und Print, Fachrichtung Gestaltung und Technik	264	74	93	97	-
Mediengestalter Digital und Print, Fachrichtung Konzeption und Visualisierung	11	3	7	1	-
Mediengestalter Flexografie	1	-	-	1	-
Medientechnologe Druck	122	43	43	36	-
Medientechnologe Druckverarbeitung	54	20	20	14	-
Medientechnologe Siebdruck	12	4	6	2	-
Metallbauer, Fachrichtung Konstruktionstechnik	338	96	89	88	65
Metallbauer, Fachrichtung Metallgestaltung	35	7	10	7	11
Metallbauer, Fachrichtung Nutzfahrzeugbau	27	12	4	5	6
Metallbearbeiter (§ 66 BBiG)	19	10	3	6	-
Metallbearbeiter Schlosser (§ 66 BBiG)	42	8	13	21	-
Mikrotechnologe	55	19	19	17	-
Milchtechnologe	56	25	20	11	-
Modenäher	25	5	20	-	-
Modeschneider	11	1	7	3	-
Müller (Verfahrenstechnologie in der Mühlen- und Futtermittelwirtschaft)	2	2	-	-	-
Naturwerksteinmechaniker, Fachrichtung Maschinenbearbeitungstechnik	8	2	4	2	-
Oberflächenbeschichter	58	19	13	26	-
Orthopädieschuhmacher	59	20	17	16	6
Packmitteltechnologe	45	17	19	9	-
Papiertechnologe	51	14	16	21	-
Polster- und Dekorationsnäher	3	1	2	-	-
Polsterer	9	3	2	4	-
Produktgestalter-Textil	7	2	3	2	-
Produktionsmechaniker-Textil	36	9	8	19	-
Produktionstechnologe	2	-	1	1	-
Produktprüfer-Textil	1	1	-	-	-
Produktveredler-Textil	22	9	8	5	-
Sattler, Fachrichtung Fahrzeugsattlerei	6	1	5	-	-
Sattler, Fachrichtung Feintäschnerei	4	2	2	-	-
Sattler, Fachrichtung Reitsportsattlerei	1	-	1	-	-
Schneidwerkzeugmechaniker	9	2	2	1	4
Schuhfertiger	2	-	1	1	-
Schuhmacher	3	2	1	-	-
Schweißwerker (§ 66 BBiG)	1	-	1	-	-
Segelmacher	1	-	1	-	-

## Noch: 6. Auszubildende 2015 nach Berufsbereichen, Ausbildungsberufen und -jahren

Berufsbereich Ausbildungsberuf	Insgesamt	Davon im ... Ausbildungsjahr			
		1.	2.	3.	4.
Noch: Rohstoffgewinnung, Produktion und Fertigung					
Seiler	3	-	1	2	-
Stanz- und Umformmechaniker	1	1	-	-	-
Steinmetz und Steinbildhauer, Fachrichtung Steinmetzarbeiten	53	17	21	15	-
Süßwarentechnologe	9	6	3	-	-
Systemelektroniker	11	6	1	3	1
Systeminformatiker	7	-	-	2	5
Technischer Konfektionär	19	13	2	4	-
Technischer Modellbauer, Fachrichtung Anschauung	3	-	-	1	2
Technischer Modellbauer, Fachrichtung Gießerei	41	13	6	9	13
Technischer Modellbauer, Fachrichtung Karosserie und Produktion	4	1	1	1	1
Technischer Produktdesigner, Fachrichtung Maschinen- und Anlagenkonstruktion	96	31	19	31	15
Technischer Produktdesigner, Fachrichtung Produktgestaltung und -konstruktion	2	-	1	1	-
Technischer Systemplaner, Fachrichtung Elektrotechnische Systeme	4	-	-	3	1
Technischer Systemplaner, Fachrichtung Stahl- und Metallbautechnik	23	9	5	6	3
Technischer Systemplaner, Fachrichtung Versorgungs- und Ausrüstungstechnik	25	8	8	5	4
Teilezurichter	1	-	1	-	-
Textil- und Modenäher	10	10	-	-	-
Textil- und Modeschneider	3	3	-	-	-
Textilgestalter im Handwerk, Fachrichtung Sticken	1	1	-	-	-
Tischler	517	159	185	173	-
Uhrmacher	185	61	68	56	-
Verfahrensmechaniker für Beschichtungstechnik	57	21	19	17	-
Verfahrensmechaniker für Kunststoff- und Kautschuktechnik	2	2	-	-	-
Verfahrensmechaniker für Kunststoff- und Kautschuktechnik, Fachrichtung Bauteile	28	6	10	12	-
Verfahrensmechaniker für Kunststoff- und Kautschuktechnik, Fachrichtung Faserverbundtechnologie	31	6	11	14	-
Verfahrensmechaniker für Kunststoff- und Kautschuktechnik, Fachrichtung Formteile	119	38	44	37	-
Verfahrensmechaniker für Kunststoff- und Kautschuktechnik, Fachrichtung Halbzeuge	40	17	9	14	-
Verfahrensmechaniker für Kunststoff- und Kautschuktechnik, Fachrichtung Kunststofffenster	1	-	1	-	-
Verfahrensmechaniker Glastechnik	15	8	4	3	-
Verfahrensmechaniker in der Hütten- und Halbzeugindustrie, Fachrichtung Eisen- und Stahl- Metallurgie	38	11	11	13	3
Verfahrensmechaniker in der Hütten- und Halbzeugindustrie, Fachrichtung Nichteisenmetall- Umformung	7	1	1	3	2



## Noch: 6. Auszubildende 2015 nach Berufsbereichen, Ausbildungsberufen und -jahren

Berufsbereich Ausbildungsberuf	Insgesamt	Davon im ... Ausbildungsjahr			
		1.	2.	3.	4.
<b>Noch: Rohstoffgewinnung, Produktion und Fertigung</b>					
Verfahrensmechaniker in der Hütten- und Halbzeugindustrie, Fachrichtung Nichteisen- Metallurgie	51	18	12	8	13
Verfahrensmechaniker in der Hütten- und Halbzeugindustrie, Fachrichtung Stahl-Umformung	48	7	11	12	18
Verfahrensmechaniker in der Steine- und Erdenindustrie, Fachrichtung Asphalttechnik	2	1	-	1	-
Verfahrensmechaniker in der Steine- und Erdenindustrie, Fachrichtung Baustoffe	3	-	2	1	-
Verfahrensmechaniker in der Steine- und Erdenindustrie, Fachrichtung Kalksandsteine oder Porenbeton	4	-	1	3	-
Verfahrensmechaniker in der Steine- und Erdenindustrie, Fachrichtung Transportbeton	5	3	2	-	-
Verfahrensmechaniker in der Steine- und Erdenindustrie, Fachrichtung Vorgefertigte Betonzeugnisse	5	1	2	2	-
Weintechnologe	2	1	1	-	-
Werksteinhersteller	1	1	-	-	-
Werkzeugmaschinenpaner Drehen (§ 66 BBiG)	8	-	-	8	-
Werkzeugmaschinenpaner Fräsen (§ 66 BBiG)	1	-	-	1	-
Werkzeugmechaniker	583	157	177	151	98
Zerspanungsmechaniker	1 519	420	390	366	343
Zweiradmechaniker, Fachrichtung Fahrradtechnik	20	-	-	11	9
Zweiradmechaniker, Fachrichtung Motorradtechnik	6	-	-	3	3
Zweiradmechatroniker, Fachrichtung Fahrradtechnik	26	17	9	-	-
Zweiradmechatroniker, Fachrichtung Motorradtechnik	11	8	2	1	-
<b>Bau, Architektur, Vermessung und Gebäudetechnik</b>	<b>3 812</b>	<b>1 363</b>	<b>1 251</b>	<b>982</b>	<b>216</b>
Anlagenmechaniker	274	82	64	68	60
Anlagenmechaniker für Sanitär-, Heizungs- und Klimatechnik	611	180	165	159	107
Ausbaufacharbeiter	54	31	23	-	-
Ausbaufacharbeiter (§ 42m HwO)	7	4	2	1	-
Bau- und Metallmaler (§ 42m HwO)	25	10	14	1	-
Bauten- und Objektbeschichter	50	18	32	-	-
Bauten- und Objektbeschichter (§ 42m HwO)	41	22	9	10	-
Bauwerksabdichter	1	-	-	1	-
Beton- und Stahlbetonbauer	99	37	25	37	-
Bodenleger	21	8	9	4	-
Brunnenbauer	13	3	5	5	-
Dachdecker, Fachrichtung Dach-, Wand- und Abdichtungstechnik	253	90	78	85	-
Estrichleger	2	2	-	-	-
Fachkraft für Abwassertechnik	63	22	22	19	-
Fachkraft für Kreislauf- und Abfallwirtschaft	19	5	8	6	-
Fachkraft für Rohr-, Kanal- und Industrieservice	6	2	2	2	-
Fachkraft für Wasserversorgungstechnik	49	12	25	12	-
Fachpraktiker für Recycling (§ 66 BBiG)	2	-	2	-	-

## Noch: 6. Auszubildende 2015 nach Berufsbereichen, Ausbildungsberufen und -jahren

Berufsbereich Ausbildungsberuf	Insgesamt	Davon im ... Ausbildungsjahr			
		1.	2.	3.	4.
Noch: Bau, Architektur, Vermessung und Gebäude- technik					
Fachwerker für Gebäude- und Umweltdienstleistung (§ 66 BBiG)	23	7	7	9	-
Farbgeber (§ 66 BBiG)	34	13	8	13	-
Fassadenmonteur	6	3	-	3	-
Feuerungs- und Schornsteinbauer	9	2	4	3	-
Fliesen-, Platten- und Mosaikleger	34	15	12	7	-
Geomatiker	4	3	-	1	-
Gerüstbauer	42	14	11	17	-
Glaser	1	1	-	-	-
Glaser, Fachrichtung Fenster- und Glasfassadenbau	27	7	10	10	-
Glaser, Fachrichtung Verglasung und Glasbau	10	2	3	5	-
Gleisbauer	21	3	4	14	-
Hochbaufacharbeiter	170	83	87	-	-
Hochbaufacharbeiter (§ 42m HwO)	24	9	8	7	-
Hochbaufachwerker (§ 42m HwO)	14	6	5	3	-
Hochbaufachwerker (§ 66 BBiG)	28	10	8	10	-
Holz- und Bautenschützer, Fachrichtung Bautenschutz	1	-	1	-	-
Holz- und Bautenschützer, Fachrichtung Holzschutz	1	-	-	1	-
Industrie-Isolierer	1	1	-	-	-
Kanalbauer	26	7	7	12	-
Klempner	27	9	7	6	5
Maler und Lackierer, Fachrichtung Gestaltung und Instandhaltung	370	135	125	110	-
Maurer	211	89	69	53	-
Mechatroniker für Kältetechnik	231	61	66	60	44
Ofen- und Luftheizungsbauer	13	5	4	4	-
Parkettleger	19	9	6	4	-
Rohrleitungsbauer	21	7	9	5	-
Rollladen- und Sonnenschutzmechatroniker	8	4	1	3	-
Spezialtiefbauer	1	1	-	-	-
Straßenbauer	227	84	54	89	-
Stuckateur	18	13	3	2	-
Tiefbaufacharbeiter	215	110	105	-	-
Tiefbaufacharbeiter (§ 42m HwO)	8	4	3	1	-
Trockenbaumonteur	47	21	15	11	-
Vermessungstechniker, Fachrichtung Bergvermessung	1	-	1	-	-
Vermessungstechniker, Fachrichtung Vermessung	89	35	26	28	-
Wärme-, Kälte- und Schallschutzisolierer	5	2	1	2	-
Wasserbauer	30	3	16	11	-
Zimmerer	205	57	80	68	-
<b>Naturwissenschaft, Geografie und Informatik</b>	<b>1 366</b>	<b>427</b>	<b>415</b>	<b>420</b>	<b>104</b>
Baustoffprüfer	32	12	10	10	-
Biologielaborant	50	13	15	12	10
Chemielaborant	125	36	31	29	29
Chemikant	86	25	22	22	17
Fachinformatiker	1	-	1	-	-

## Noch: 6. Auszubildende 2015 nach Berufsbereichen, Ausbildungsberufen und -jahren

Berufsbereich Ausbildungsberuf	Insgesamt	Davon im ... Ausbildungsjahr			
		1.	2.	3.	4.
<b>Noch: Naturwissenschaft, Geografie und Informatik</b>					
Fachinformatiker, Fachrichtung Anwendungsentwicklung	325	91	116	118	-
Fachinformatiker, Fachrichtung Systemintegration	350	126	115	109	-
Informatikkaufmann	32	8	10	14	-
IT-System-Kaufmann	101	35	23	43	-
Mathematisch-technischer Softwareentwickler	2	1	1	-	-
Milchwirtschaftlicher Laborant	15	5	6	4	-
Pharmakant	34	10	11	8	5
Physiklaborant	32	9	4	10	9
Produktionsfachkraft Chemie	8	7	1	-	-
Schornsteinfeger	54	17	20	17	-
Textillaborant	16	5	4	3	4
Werkstoffprüfer	31	1	-	-	30
Werkstoffprüfer, Fachrichtung Kunststofftechnik	3	3	-	-	-
Werkstoffprüfer, Fachrichtung Metalltechnik	44	12	16	16	-
Werkstoffprüfer, Fachrichtung Systemtechnik	2	2	-	-	-
Werkstoffprüfer, Fachrichtung Wärmebehandlungstechnik	23	9	9	5	-
<b>Verkehr, Logistik, Schutz und Sicherheit</b>	<b>3 497</b>	<b>1 491</b>	<b>1 192</b>	<b>814</b>	<b>-</b>
Baugeräteführer	142	41	51	50	-
Berufskraftfahrer	364	152	110	102	-
Binnenschiffer	7	2	2	3	-
Eisenbahner im Betriebsdienst, Fachrichtung Fahrweg	156	66	48	42	-
Eisenbahner im Betriebsdienst, Fachrichtung Lokführer und Transport	59	29	11	19	-
Fachangestellter für Bäderbetriebe	51	18	24	9	-
Fachkraft für Kurier-, Express- und Postdienstleistungen	110	68	42	-	-
Fachkraft für Lagerlogistik	942	327	305	310	-
Fachkraft für Schutz und Sicherheit	96	57	18	21	-
Fachkraft im Fahrbetrieb	90	35	30	25	-
Fachlagerist	563	321	242	-	-
Fachpraktiker für Gebäudereiniger (§ 42m HwO)	11	11	-	-	-
Fachpraktiker im Lagerbereich (§ 66 BBiG)	46	23	23	-	-
Gebäudereiniger	178	67	58	53	-
Kaufmann für Kurier-, Express- und Postdienstleistungen	15	-	9	6	-
Kaufmann für Spedition und Logistikdienstleistung	337	118	107	112	-
Kaufmann für Verkehrsservice	93	45	25	23	-
Lagerfachhelfer (§ 66 BBiG)	83	46	37	-	-
Luftverkehrskaufmann	2	-	-	2	-
Schädlingsbekämpfer	3	2	1	-	-
Servicefahrer	7	5	2	-	-
Servicekraft für Schutz und Sicherheit	29	13	16	-	-
Straßenwärter	86	37	22	27	-
Textilreiniger	27	8	9	10	-

## Noch: 6. Auszubildende 2015 nach Berufsbereichen, Ausbildungsberufen und -jahren

Berufsbereich Ausbildungsberuf	Insgesamt	Davon im ... Ausbildungsjahr			
		1.	2.	3.	4.
<b>Kaufmännische Dienstleistungen, Warenhandel, Vertrieb, Hotel und Tourismus</b>	<b>7 706</b>	<b>2 981</b>	<b>2 733</b>	<b>1 992</b>	-
Automatenfachmann	3	1	1	1	-
Automobilkaufmann	382	128	138	116	-
Buchhändler	41	17	13	11	-
Drogist	128	38	41	49	-
Fachkraft im Gastgewerbe	140	71	69	-	-
Fachmann für Systemgastronomie	113	46	31	36	-
Fachpraktiker im Verkauf (§ 66 BBiG)	17	17	-	-	-
Fachverkäufer im Lebensmittelhandwerk, Schwerpunkt Konditorei	9	4	1	4	-
Fachverkäufer im Lebensmittelhandwerk, Schwerpunkt Bäckerei	257	101	78	78	-
Fachverkäufer im Lebensmittelhandwerk, Schwerpunkt Fleischerei	144	56	50	38	-
Fotomedienfachmann	2	-	-	2	-
Helfer im Gastgewerbe (§ 66 BBiG) (24 Monate)	12	5	7	-	-
Hotelfachmann	749	280	233	236	-
Hotelkaufmann	32	10	10	12	-
Immobilienkaufmann	351	125	116	110	-
Kaufmann für Tourismus und Freizeit	24	11	3	10	-
Kaufmann im Einzelhandel	1 964	608	622	734	-
Kaufmann im Groß- und Außenhandel	7	6	1	-	-
Kaufmann im Groß- und Außenhandel, Fachrichtung Außenhandel	15	3	5	7	-
Kaufmann im Groß- und Außenhandel, Fachrichtung Großhandel	747	247	243	257	-
Mediengestalter Digital und Print, Fachrichtung Beratung und Planung	7	2	1	4	-
Musikfachhändler	3	-	1	2	-
Pharmazeutisch-kaufmännischer Angestellter	35	12	11	12	-
Restaurantfachmann	448	177	131	140	-
Sport- und Fitnesskaufmann	128	54	39	35	-
Sportfachmann	1	1	-	-	-
Tourismuskaufmann (Kaufmann für Privat- und Geschäftsreisen)	170	63	44	63	-
Veranstaltungskaufmann	119	43	41	35	-
Verkäufer	1 555	810	745	-	-
Verkaufshilfe (§ 66 BBiG)	103	45	58	-	-
<b>Unternehmensorganisation, Buchhaltung, Recht und Verwaltung</b>	<b>6 343</b>	<b>2 107</b>	<b>2 116</b>	<b>2 120</b>	-
Bankkaufmann	614	177	218	219	-
Bürokaufmann	439	2	16	421	-
Bürokraft (§ 66 BBiG)	57	12	9	36	-
Fachangestellter für Arbeitsmarktdienstleistungen	20	20	-	-	-
Fachangestellter für Bürokommunikation	35	-	-	35	-
Fachangestellter für Medien- und Informations- dienste, Fachrichtung Archiv	21	7	6	8	-
Fachangestellter für Medien- und Informations- dienste, Fachrichtung Bibliothek	88	28	30	30	-

## Noch: 6. Auszubildende 2015 nach Berufsbereichen, Ausbildungsberufen und -jahren

Berufsbereich Ausbildungsberuf	Insgesamt	Davon im ... Ausbildungsjahr			
		1.	2.	3.	4.
Noch: Unternehmensorganisation, Buchhaltung, Recht und Verwaltung					
Fachangestellter für Medien- und Informations- dienste, Fachrichtung Information und Dokumentation	5	1	2	2	-
Fachangestellter für Medien- und Informations- dienste, Fachrichtung Medizinische Dokumentation	2	2	-	-	-
Fachpraktiker für Bürokommunikation (§ 66 BBiG)	45	24	21	-	-
Industriekaufmann	1 001	327	333	341	-
Kaufmann für Bürokommunikation	199	-	1	198	-
Kaufmann für Büromanagement	1 398	711	680	7	-
Kaufmann für Versicherungen und Finanzen	1	1	-	-	-
Kaufmann für Versicherungen und Finanzen, Fachrichtung Finanzberatung	15	1	8	6	-
Kaufmann für Versicherungen und Finanzen, Fachrichtung Versicherung	289	87	114	88	-
Kaufmann im Gesundheitswesen	116	49	38	29	-
Notarfachangestellter	42	10	21	11	-
Personaldienstleistungskaufmann	42	13	18	11	-
Rechtsanwaltsfachangestellter	340	118	107	115	-
Sozialversicherungsfachangestellter, Fachrichtung Allgemeine Krankenversicherung	386	119	116	151	-
Sozialversicherungsfachangestellter, Fachrichtung Gesetzliche Rentenversicherung	44	15	12	17	-
Sozialversicherungsfachangestellter, Fachrichtung Gesetzliche Unfallversicherung	11	2	3	6	-
Sozialversicherungsfachangestellter, Fachrichtung Knappschaftliche Sozialversicherung	18	6	6	6	-
Steuerfachangestellter	438	146	136	156	-
Verwaltungsfachangestellter, Fachrichtung Bundesverwaltung	24	10	6	8	-
Verwaltungsfachangestellter, Fachrichtung Kommunalverwaltung	653	219	215	219	-
<b>Gesundheit, Soziales, Lehre und Erziehung</b>	<b>3 382</b>	<b>1 223</b>	<b>1 062</b>	<b>1 029</b>	<b>68</b>
Augenoptiker	214	77	67	70	-
Bestattungsfachkraft	23	8	10	5	-
Friseur	815	333	269	213	-
Hauswirtschafter	61	12	20	29	-
Hauswirtschaftstechnischer Helfer (§ 66 BBiG)	255	80	75	100	-
Hörgeräteakustiker	138	56	40	42	-
Kosmetiker	17	10	3	4	-
Maskenbildner	9	7	2	-	-
Medizinischer Fachangestellter	595	212	183	200	-
Orthopädiemechaniker und Bandagist	13	-	-	2	11
Orthopädietechnik-Mechaniker	73	24	32	17	-
Tiermedizinischer Fachangestellter	128	52	45	31	-
Zahnmedizinischer Fachangestellter	750	267	234	249	-
Zahntechniker	291	85	82	67	57

## Noch: 6. Auszubildende 2015 nach Berufsbereichen, Ausbildungsberufen und -jahren

Berufsbereich Ausbildungsberuf	Insgesamt	Davon im ... Ausbildungsjahr			
		1.	2.	3.	4.
<b>Sprach-, Literatur-, Geistes-, Gesellschafts- und Wirtschaftswissenschaften, Medien, Kunst, Kultur und Gestaltung</b>	<b>736</b>	<b>263</b>	<b>238</b>	<b>229</b>	<b>6</b>
Bühnenmaler und -plastiker, Fachrichtung Malerei	1	1	-	-	-
Drechsler (Elfenbeinschnitzer), Fachrichtung Drechseln	5	1	2	2	-
Fachangestellter für Markt- und Sozialforschung	8	2	2	4	-
Fachkraft für Veranstaltungstechnik	105	39	35	31	-
Film- und Videoeditor	3	-	1	2	-
Geigenbauer	1	-	1	-	-
Gestalter für visuelles Marketing	35	13	7	15	-
Goldschmied, Fachrichtung Schmuck	11	3	3	1	4
Handzuginstrumentenmacher	7	-	4	3	-
Holzblasinstrumentenmacher	7	4	2	1	-
Holzspielzeugmacher	30	13	9	8	-
Industriekeramiker Dekorationstechnik	3	1	1	1	-
Kaufmann für audiovisuelle Medien	7	3	2	2	-
Kaufmann für Dialogmarketing	155	42	52	61	-
Kaufmann für Marketingkommunikation	41	20	13	8	-
Keramiker	7	2	-	5	-
Klavier- und Cembalobauer, Fachrichtung Klavierbau	25	7	9	7	2
Manufakturporzellanmaler	31	11	11	9	-
Mediengestalter Bild und Ton	50	20	13	17	-
Medienkaufmann Digital und Print	57	17	18	22	-
Metallbildner, Fachrichtung Gürtler- und Metalldrucktechnik	1	-	1	-	-
Metallblasinstrumentenmacher	16	9	5	2	-
Orgel- und Harmoniumbauer, Fachrichtung Orgelbau	13	5	4	4	-
Raumausstatter	50	16	18	16	-
Raumausstatterwerker (§ 42m HwO)	10	4	3	3	-
Schilder- und Lichtreklamehersteller	23	10	8	5	-
Servicefachkraft für Dialogmarketing	31	19	12	-	-
Steinmetz und Steinbildhauer, Fachrichtung Steinbildhauerarbeiten	3	1	2	-	-
<b>Insgesamt</b>	<b>47 403</b>	<b>16 260</b>	<b>15 115</b>	<b>13 054</b>	<b>2 974</b>

**7. Auszubildende in der Behindertenausbildung (§ 66 BBiG bzw. § 42m HwO) 2015  
nach Berufsbereichen, Ausbildungsberufen und -jahren**

Berufsbereich Ausbildungsberuf	Insgesamt	Davon im ... Ausbildungsjahr			
		1.	2.	3.	4.
<b>Land-, Forst- und Tierwirtschaft und Gartenbau</b>	<b>338</b>	<b>118</b>	<b>106</b>	<b>114</b>	<b>-</b>
Landwirtschaftsfachwerker (§ 66 BBiG)	111	33	36	42	-
Werker im Gartenbau/Gartenbauhelfer (§ 66 BBiG)	227	85	70	72	-
<b>Rohstoffgewinnung, Produktion und Fertigung</b>	<b>705</b>	<b>226</b>	<b>232</b>	<b>235</b>	<b>12</b>
Bäckerwerker (§ 42m HwO)	2	-	1	1	-
Beikoch (§ 66 BBiG)	86	1	3	82	-
Buchbinderwerker (§ 42m HwO)	5	-	3	2	-
Druckfachwerker (§ 66 BBiG)	2	1	-	1	-
Elektrogerätefachkraft (§66 BBiG)	26	7	9	10	-
Elektrogerätezusammenbauer (§ 66 BBiG) (24 Monate)	3	-	3	-	-
Fachpraktiker für Bäcker (§ 42m HwO)	16	6	6	4	-
Fachpraktiker für Elektroniker, Fachrichtung Gebäude und Energietechnik (§ 42m HwO)	7	4	1	2	-
Fachpraktiker für Holzverarbeitung (§ 42m HwO)	30	11	9	10	-
Fachpraktiker für Holzverarbeitung (§ 66 BBiG)	42	8	20	14	-
Fachpraktiker für Industrieelektrik (§ 66 BBiG)	13	13	-	-	-
Fachpraktiker für Metallbau (§ 42m HwO)	37	8	13	9	7
Fachpraktiker für Metallbauer, Fachrichtung Konstruktionstechnik (§ 42m HwO)	74	31	20	23	-
Fachpraktiker für Tischler (§ 42m HwO)	61	11	27	23	-
Fachpraktiker für Zerspanungsmechanik (§ 42m HwO)	15	2	5	3	5
Fachpraktiker für Zerspanungsmechanik (§ 66 BBiG)	32	15	17	-	-
Fachpraktiker im Bäckerhandwerk (§ 42m HwO)	15	5	5	5	-
Fachpraktiker im Damenschneiderhandwerk (§ 42m HwO)	12	3	5	4	-
Fachpraktiker im Tischler-Handwerk (§ 42m HwO)	17	7	5	5	-
Fachpraktiker Küche (Beikoch) (§ 66 BBiG)	139	75	63	1	-
Metallbearbeiter (§ 66 BBiG)	19	10	3	6	-
Metallbearbeiter Schlosser (§ 66 BBiG)	42	8	13	21	-
Schweißwerker (§ 66 BBiG)	1	-	1	-	-
Werkzeugmaschinenspaner Drehen (§ 66 BBiG)	8	-	-	8	-
Werkzeugmaschinenspaner Fräsen (§ 66 BBiG)	1	-	-	1	-
<b>Bau, Architektur, Vermessung und Gebäudetechnik</b>	<b>204</b>	<b>85</b>	<b>64</b>	<b>55</b>	<b>-</b>
Ausbaufacharbeiter (§ 42m HwO)	7	4	2	1	-
Bau- und Metallmaler (§ 42m HwO)	25	10	14	1	-
Bauten- und Objektbeschichter (§ 42m HwO)	41	22	9	10	-
Fachwerker für Gebäude- und Umweltdienstleistung (§ 66 BBiG)	23	7	7	9	-
Farbgeber (§ 66 BBiG)	34	13	8	13	-
Hochbaufacharbeiter (§ 42m HwO)	24	9	8	7	-
Hochbaufachwerker (§ 42m HwO)	14	6	5	3	-
Hochbaufachwerker (§ 66 BBiG)	28	10	8	10	-
Tiefbaufacharbeiter (§ 42m HwO)	8	4	3	1	-
<b>Verkehr, Logistik, Schutz und Sicherheit</b>	<b>129</b>	<b>69</b>	<b>60</b>	<b>-</b>	<b>-</b>
Fachpraktiker im Lagerbereich (§ 66 BBiG)	46	23	23	-	-
Lagerfachhelfer (§ 66 BBiG)	83	46	37	-	-

Noch: 7. Auszubildende in der Behindertenausbildung (§ 66 BBiG bzw. § 42m HwO) 2015  
nach Berufsbereichen, Ausbildungsberufen und -jahren

Berufsbereich Ausbildungsberuf	Insgesamt	Davon im ... Ausbildungsjahr			
		1.	2.	3.	4.
<b>Kaufmännische Dienstleistungen, Warenhandel, Vertrieb, Hotel und Tourismus</b>	<b>132</b>	<b>67</b>	<b>65</b>	-	-
Fachpraktiker im Verkauf (§ 66 BBiG)	17	17	-	-	-
Helfer im Gastgewerbe (§ 66 BBiG) (24 Monate)	12	5	7	-	-
Verkaufshilfe (§ 66 BBiG)	103	45	58	-	-
<b>Unternehmensorganisation, Buchhaltung, Recht und Verwaltung</b>	<b>102</b>	<b>36</b>	<b>30</b>	<b>36</b>	-
Bürokraft (§ 66 BBiG)	57	12	9	36	-
Fachpraktiker für Bürokommunikation (§ 66 BBiG)	45	24	21	-	-
<b>Gesundheit, Soziales, Lehre und Erziehung</b>	<b>255</b>	<b>80</b>	<b>75</b>	<b>100</b>	-
Hauswirtschaftstechnischer Helfer (§ 66 BBiG)	255	80	75	100	-
<b>Sprach-, Literatur-, Geistes-, Gesellschafts- und Wirtschaftswissenschaften, Medien, Kunst, Kultur und Gestaltung</b>	<b>10</b>	<b>4</b>	<b>3</b>	<b>3</b>	-
Raumausstatterwerker (§ 42m HwO)	10	4	3	3	-
<b>Insgesamt</b>	<b>1 875</b>	<b>685</b>	<b>635</b>	<b>543</b>	<b>12</b>



## 8. Ausländische Auszubildende 2015 nach dem Kontinent, Ausbildungsbereichen und Geschlecht

Kontinent	Insgesamt	Davon im Ausbildungsbereich					
		Industrie und Handel	Handwerk	Landwirtschaft	Öffentlicher Dienst	Freie Berufe	Hauswirtschaft
<b>Insgesamt</b>							
<b>Europa</b>	<b>623</b>	<b>376</b>	<b>199</b>	<b>4</b>	<b>2</b>	<b>42</b>	-
EU-Länder	418	256	140	2	1	19	-
übriges Europa	205	120	59	2	1	23	-
<b>Afrika</b>	<b>20</b>	<b>15</b>	<b>4</b>	-	-	<b>1</b>	-
<b>Amerika</b>	<b>17</b>	<b>12</b>	<b>3</b>	-	-	<b>2</b>	-
<b>Asien</b>	<b>267</b>	<b>176</b>	<b>68</b>	<b>2</b>	<b>1</b>	<b>20</b>	-
<b>Australien</b>	<b>3</b>	<b>3</b>	-	-	-	-	-
<b>Übrige<sup>1)</sup></b>	<b>27</b>	<b>8</b>	<b>18</b>	-	-	<b>1</b>	-
<b>Insgesamt</b>	<b>957</b>	<b>590</b>	<b>292</b>	<b>6</b>	<b>3</b>	<b>66</b>	-
<b>männlich</b>							
Europa	389	237	148	3	1	-	-
EU-Länder	269	162	105	1	1	-	-
übriges Europa	120	75	43	2	-	-	-
Afrika	12	10	2	-	-	-	-
Amerika	8	8	-	-	-	-	-
Asien	190	128	57	2	1	2	-
Australien	3	3	-	-	-	-	-
Übrige <sup>1)</sup>	15	3	12	-	-	-	-
<b>Zusammen</b>	<b>617</b>	<b>389</b>	<b>219</b>	<b>5</b>	<b>2</b>	<b>2</b>	-
<b>weiblich</b>							
Europa	234	139	51	1	1	42	-
EU-Länder	149	94	35	1	-	19	-
übriges Europa	85	45	16	-	1	23	-
Afrika	8	5	2	-	-	1	-
Amerika	9	4	3	-	-	2	-
Asien	77	48	11	-	-	18	-
Australien	-	-	-	-	-	-	-
Übrige <sup>1)</sup>	12	5	6	-	-	1	-
<b>Zusammen</b>	<b>340</b>	<b>201</b>	<b>73</b>	<b>1</b>	<b>1</b>	<b>64</b>	-

1) ohne Angabe einer ausländischen Staatsangehörigkeit, staatenlos

## 9. Neu abgeschlossene Ausbildungsverträge 2015 nach Berufsbereichen, Ausbildungsberufen und Alter

Berufsbereich Ausbildungsberuf	Insgesamt	Von Auszubildenden bei Abschluss des Vertrages im Alter von ... bis unter ... Jahren					
		unter 16	16 - 18	18 - 20	20 - 22	22 - 24	24 und mehr
<b>Land-, Forst- und Tierwirtschaft und Gartenbau</b>	<b>786</b>	<b>14</b>	<b>350</b>	<b>216</b>	<b>70</b>	<b>48</b>	<b>88</b>
Fachkraft Agrarservice	12	-	5	3	3	-	1
Fischwirt	5	-	1	2	1	1	-
Florist	45	-	18	17	2	4	4
Forstwirt	47	-	25	10	2	5	5
Gärtner, Fachrichtung Baumschule	14	-	7	2	-	3	2
Gärtner, Fachrichtung Friedhofsgärtnerei	5	-	-	2	-	1	2
Gärtner, Fachrichtung Garten- und Landschaftsbau	88	3	37	15	7	5	21
Gärtner, Fachrichtung Gemüsebau	6	-	-	-	1	1	4
Gärtner, Fachrichtung Obstbau	8	-	2	3	1	1	1
Gärtner, Fachrichtung Zierpflanzenbau	23	-	5	9	-	2	7
Landwirt	240	8	127	58	20	13	14
Landwirtschaftsfachwerker (§ 66 BBiG)	37	1	18	12	3	-	3
Pferdewirt, Fachrichtung Klassische Reitausbildung	3	-	-	-	2	-	1
Pferdewirt, Fachrichtung Pferdehaltung und Service	27	-	16	4	4	1	2
Pferdewirt, Fachrichtung Spezialreitweisen	2	-	-	1	1	-	-
Pflanzentechnologe	1	-	-	-	-	-	1
Tierpfleger, Fachrichtung Forschung und Klinik	9	-	3	3	1	-	2
Tierpfleger, Fachrichtung Tierheim und Tierpension	6	-	1	4	-	-	1
Tierpfleger, Fachrichtung Zoo	11	-	1	6	1	2	1
Tierwirt, Fachrichtung Geflügelhaltung	4	-	1	3	-	-	-
Tierwirt, Fachrichtung Rinderhaltung	92	2	50	22	10	4	4
Tierwirt, Fachrichtung Schäferei	1	-	1	-	-	-	-
Tierwirt, Fachrichtung Schweinehaltung	1	-	-	1	-	-	-
Werker im Gartenbau/Gartenbauhelfer (§ 66 BBiG)	94	-	32	36	10	5	11
Winzer	5	-	-	3	1	-	1
<b>Rohstoffgewinnung, Produktion und Fertigung</b>	<b>6 397</b>	<b>50</b>	<b>3 032</b>	<b>1 604</b>	<b>670</b>	<b>355</b>	<b>686</b>
Änderungsschneider	3	-	-	1	1	-	1
Aufbereitungsmechaniker, Fachrichtung Naturstein	1	-	1	-	-	-	-
Automatenfachmann, Fachrichtung Automatenmechatronik	1	-	-	-	1	-	-
Bäcker	121	2	63	31	12	5	8
Bauzeichner	31	-	4	9	8	3	7
Beikoch (§ 66 BBiG)	8	-	-	4	3	-	1
Berg- und Maschinenmann, Fachrichtung Vortrieb und Gewinnung	6	-	2	3	-	1	-
Betonfertigteilbauer	4	-	2	1	-	1	-
Betonstein- und Terrazzohersteller	1	-	-	-	1	-	-
Brauer und Mälzer	21	-	4	5	3	3	6
Buchbinder (Monoberuf)	4	-	-	1	-	-	3
Elektroanlagenmonteur	23	-	14	4	4	-	1
Elektrogerätechkraft (§ 66 BBiG)	7	-	4	3	-	-	-
Elektroniker	5	-	-	4	1	-	-

Noch: 9. Neu abgeschlossene Ausbildungsverträge 2015 nach Berufsbereichen, Ausbildungsberufen und Alter

Berufsbereich Ausbildungsberuf	Insgesamt	Von Auszubildenden bei Abschluss des Vertrages im Alter von ... bis unter ... Jahren					
		unter 16	16 - 18	18 - 20	20 - 22	22 - 24	24 und mehr
Noch: Rohstoffgewinnung, Produktion und Fertigung							
Elektroniker für Automatisierungstechnik	57	-	31	13	6	1	6
Elektroniker für Betriebstechnik	188	-	99	50	13	10	16
Elektroniker für Geräte und Systeme	82	-	44	16	3	1	18
Elektroniker für Informations- und Systemtechnik	5	-	1	2	-	1	1
Elektroniker für Maschinen und Antriebstechnik	26	-	14	7	3	-	2
Elektroniker, Fachrichtung Automatisierungstechnik	13	1	5	3	-	-	4
Elektroniker, Fachrichtung Energie- und Gebäudetechnik	292	5	118	65	49	14	41
Elektroniker, Fachrichtung Informations- und Telekommunikationstechnik	36	-	19	7	2	2	6
Fachkraft für Fruchtsafttechnik	2	-	2	-	-	-	-
Fachkraft für Lebensmitteltechnik	32	-	15	8	5	2	2
Fachkraft für Metalltechnik	8	-	4	2	-	1	1
Fachkraft für Metalltechnik, Fachrichtung Konstruktionstechnik	70	1	18	19	10	8	14
Fachkraft für Metalltechnik, Fachrichtung Montagetechnik	19	1	10	3	3	-	2
Fachkraft für Metalltechnik, Fachrichtung Zerspanungstechnik	32	-	6	15	8	2	1
Fachkraft für Möbel-, Küchen- und Umzugsservice	14	-	4	7	1	2	-
Fachkraft für Speiseeis	1	-	-	1	-	-	-
Fachpraktiker für Bäcker (§ 42m HwO)	8	-	3	5	-	-	-
Fachpraktiker für Elektroniker, Fachrichtung Gebäude und Energietechnik (§ 42m HwO)	4	-	2	1	-	-	1
Fachpraktiker für Holzverarbeitung (§ 42m HwO)	12	-	4	8	-	-	-
Fachpraktiker für Holzverarbeitung (§ 66 BBiG)	10	-	6	3	1	-	-
Fachpraktiker für Industrieelektrik (§ 66 BBiG)	7	-	1	4	-	1	1
Fachpraktiker für Metallbau (§ 42m HwO)	8	-	5	1	1	-	1
Fachpraktiker für Metallbauer, Fachrichtung Konstruktionstechnik (§ 42m HwO)	32	-	6	20	4	1	1
Fachpraktiker für Tischler (§ 42m HwO)	12	-	5	3	3	-	1
Fachpraktiker für Zerspanungsmechanik (§ 42m HwO)	3	-	2	-	1	-	-
Fachpraktiker für Zerspanungsmechanik (§ 66 BBiG)	17	-	8	5	3	-	1
Fachpraktiker im Bäckerhandwerk (§ 42m HwO)	6	-	5	1	-	-	-
Fachpraktiker im Damenschneiderhandwerk (§ 42m HwO)	4	-	-	3	1	-	-
Fachpraktiker im Tischler-Handwerk (§ 42m HwO)	7	-	1	4	1	1	-
Fachpraktiker Küche (Beikoch) (§ 66 BBiG)	79	-	33	28	5	8	5
Fahrradmonteur	7	-	1	-	2	1	3

Noch: 9. Neu abgeschlossene Ausbildungsverträge 2015 nach Berufsbereichen, Ausbildungsberufen und Alter

Berufsbereich Ausbildungsberuf	Insgesamt	Von Auszubildenden bei Abschluss des Vertrages im Alter von ... bis unter ... Jahren					
		unter 16	16 - 18	18 - 20	20 - 22	22 - 24	24 und mehr
Noch: Rohstoffgewinnung, Produktion und Fertigung							
Fahrzeuginnenausstatter	2	-	1	-	1	-	-
Fahrzeuglackierer	96	5	40	29	8	5	9
Feinwerkmechaniker	17	-	10	4	1	-	2
Fertigungsmechaniker	16	-	4	6	2	3	1
Flachglasmechaniker	11	1	5	2	-	-	3
Fleischer	43	-	21	9	8	1	4
Fluggeräteelektroniker	2	-	1	-	1	-	-
Fluggerätmechaniker, Fachrichtung Fertigungstechnik	15	-	7	5	3	-	-
Fotograf	24	-	5	7	2	5	5
Gießereimechaniker	33	1	17	8	2	3	2
Gießereimechaniker, Fachrichtung Druck- und Kokillenguss	1	-	1	-	-	-	-
Gießereimechaniker, Fachrichtung Handformguss	5	-	2	2	-	-	1
Gießereimechaniker, Fachrichtung Maschinenformguss	5	-	-	1	4	-	-
Glasapparatebauer	3	-	1	1	1	-	-
Glasmacher	1	-	-	1	-	-	-
Glasveredler, Fachrichtung Glasmalerei und Kunstverglasung	1	-	-	-	-	1	-
Holzbearbeitungsmechaniker	7	-	3	3	-	-	1
Holzmechaniker	2	-	-	-	1	1	-
Holzmechaniker, Fachrichtung Bauelemente, Holzpackmittel und Rahmen	10	-	3	3	3	-	1
Holzmechaniker, Fachrichtung Möbelbau und Innenausbau	20	1	12	5	2	-	-
Holzmechaniker, Fachrichtung Herstellen von Bauelementen, Holzpackmitteln und Rahmen	10	-	6	2	1	1	-
Holzmechaniker, Fachrichtung Herstellen von Möbeln und Innenaussteilen	10	-	-	3	5	1	1
Holzmechaniker, Fachrichtung Montieren von Innenausbauten und Bauelementen	2	-	-	2	-	-	-
Industrieelektriker	3	-	2	1	-	-	-
Industrieelektriker, Fachrichtung Betriebstechnik	16	-	5	4	1	2	4
Industrieelektriker, Fachrichtung Geräte und Systeme	8	-	5	-	-	2	1
Industriekeramiker Anlagentechnik	2	-	1	-	-	-	1
Industriekeramiker Verfahrenstechnik	7	-	2	2	1	1	1
Industriemechaniker	370	-	200	100	28	19	23
Informationselektroniker	19	-	7	4	2	2	4
IT-System-Elektroniker	75	-	35	18	13	4	5
Karosserie- und Fahrzeugbaumechaniker	1	-	-	-	-	-	1
Karosserie- und Fahrzeugbaumechaniker, Fachrichtung Karosserie- und Fahrzeugbautechnik	17	-	13	2	-	1	1

Noch: 9. Neu abgeschlossene Ausbildungsverträge 2015 nach Berufsbereichen, Ausbildungsberufen und Alter

Berufsbereich Ausbildungsberuf	Insgesamt	Von Auszubildenden bei Abschluss des Vertrages im Alter von ... bis unter ... Jahren					
		unter 16	16 - 18	18 - 20	20 - 22	22 - 24	24 und mehr
Noch: Rohstoffgewinnung, Produktion und Fertigung							
Karosserie- und Fahrzeugbaumechaniker, Fachrichtung Karosserieinstandhaltungstechnik	39	1	21	8	3	2	4
Koch	481	7	175	114	65	29	91
Konditor	66	-	30	13	9	2	12
Konstruktionsmechaniker	183	-	111	50	12	4	6
Kraftfahrzeugmechatroniker	868	7	485	203	81	29	63
Kürschner	1	-	1	-	-	-	-
Lacklaborant	4	-	1	-	2	1	-
Land- und Baumaschinenmechatroniker	89	2	64	15	2	2	4
Maschinen- und Anlagenführer	209	-	89	64	20	18	18
Maßschneider	18	-	1	4	5	4	4
Mechaniker für Land- und Baumaschinen-technik	3	-	-	1	2	-	-
Mechaniker für Reifen- und Vulkanisationstechnik, Fachrichtung Reifen- und Fahrwerktechnik	9	-	5	1	1	1	1
Mechaniker für Reifen- und Vulkanisationstechnik, Fachrichtung Vulkanisationstechnik	3	-	1	2	-	-	-
Mechatroniker	513	1	268	111	60	20	53
Mediengestalter Digital und Print, Fachrichtung Gestaltung und Technik	97	-	16	22	19	22	18
Mediengestalter Digital und Print, Fachrichtung Konzeption und Visualisierung	5	-	-	2	1	1	1
Medientechnologe Druck	47	-	18	21	2	3	3
Medientechnologe Druckverarbeitung	25	-	6	8	1	4	6
Medientechnologe Siebdruck	5	-	2	1	-	-	2
Metallbauer, Fachrichtung Konstruktionstechnik	112	4	58	31	6	3	10
Metallbauer, Fachrichtung Metallgestaltung	11	-	5	1	1	2	2
Metallbauer, Fachrichtung Nutzfahrzeugbau	12	-	6	3	-	2	1
Metallbearbeiter (§ 66 BBiG)	11	-	5	5	1	-	-
Metallbearbeiter Schlosser (§ 66 BBiG)	8	-	6	2	-	-	-
Mikrotechnologe	19	-	5	4	2	5	3
Milchtechnologe	25	-	11	6	3	2	3
Modenäher	7	-	1	3	1	1	1
Modeschneider	5	-	-	4	-	-	1
Müller (Verfahrenstechnologe in der Mühlen- und Futtermittelwirtschaft)	2	-	-	1	-	-	1
Naturwerksteinmechaniker, Fachrichtung Maschinenbearbeitungstechnik	2	1	1	-	-	-	-
Oberflächenbeschichter	20	-	9	4	1	1	5
Orthopädieschuhmacher	25	-	10	5	1	1	8
Packmitteltechnologe	18	-	8	4	2	1	3
Papiertechnologe	16	-	8	1	4	-	3
Polster- und Dekorationsnäher	1	-	-	-	-	-	1
Polsterer	3	-	1	1	1	-	-
Produktgestalter-Textil	3	-	-	3	-	-	-
Produktionsmechaniker-Textil	15	-	7	2	2	1	3

Noch: 9. Neu abgeschlossene Ausbildungsverträge 2015 nach Berufsbereichen, Ausbildungsberufen und Alter

Berufsbereich Ausbildungsberuf	Insgesamt	Von Auszubildenden bei Abschluss des Vertrages im Alter von ... bis unter ... Jahren					
		unter 16	16 - 18	18 - 20	20 - 22	22 - 24	24 und mehr
Noch: Rohstoffgewinnung, Produktion und Fertigung							
Produktionstechnologe	1	-	-	-	-	-	1
Produktprüfer-Textil	1	-	-	-	-	1	-
Produktveredler-Textil	11	1	7	2	1	-	-
Sattler, Fachrichtung Fahrzeugsattlerei	1	-	-	1	-	-	-
Sattler, Fachrichtung Feintäschnerei	2	-	-	-	-	-	2
Schneidwerkzeugmechaniker	2	-	2	-	-	-	-
Schuhmacher	2	-	1	-	-	-	1
Schweißwerker (§ 66 BBiG)	1	-	1	-	-	-	-
Stanz- und Umformmechaniker	1	-	1	-	-	-	-
Steinmetz und Steinbildhauer, Fachrichtung Steinmetzarbeiten	21	-	6	6	2	3	4
Süßwarentechnologe	6	-	4	-	1	1	-
Systemelektroniker	6	-	4	1	-	1	-
Technischer Konfektionär	13	-	5	5	1	-	2
Technischer Modellbauer, Fachrichtung Gießerei	16	-	8	2	2	2	2
Technischer Modellbauer, Fachrichtung Karosserie und Produktion	1	-	-	1	-	-	-
Technischer Produktdesigner, Fachrichtung Maschinen- und Anlagen- konstruktion	34	-	10	9	4	4	7
Technischer Systemplaner, Fachrichtung Elektrotechnische Systeme	1	-	-	-	-	-	1
Technischer Systemplaner, Fachrichtung Stahl- und Metallbautechnik	10	-	4	3	2	-	1
Technischer Systemplaner, Fachrichtung Versorgungs- und Ausrüstungstechnik	11	-	1	3	2	3	2
Teilezurichter	1	-	-	-	-	1	-
Textil- und Modenäher	10	-	4	2	3	1	-
Textil- und Modeschneider	3	-	-	1	1	-	1
Textilgestalter im Handwerk, Fachrichtung Sticken	1	-	-	-	-	1	-
Tischler	204	-	83	55	24	12	30
Uhrmacher	63	-	24	18	6	5	10
Verfahrensmechaniker für Beschichtungs- technik	21	-	13	4	3	-	1
Verfahrensmechaniker für Kunststoff- und Kautschuktechnik	2	-	1	-	-	-	1
Verfahrensmechaniker für Kunststoff- und Kautschuktechnik, Fachrichtung Bauteile	7	-	4	3	-	-	-
Verfahrensmechaniker für Kunststoff- und Kautschuktechnik, Fachrichtung Faserverbundtechnologie	7	-	3	3	-	-	1
Verfahrensmechaniker für Kunststoff- und Kautschuktechnik, Fachrichtung Formteile	46	-	27	7	5	3	4
Verfahrensmechaniker für Kunststoff- und Kautschuktechnik, Fachrichtung Halbzeuge	17	-	10	3	1	2	1
Verfahrensmechaniker Glastechnik	8	-	6	2	-	-	-

Noch: 9. Neu abgeschlossene Ausbildungsverträge 2015 nach Berufsbereichen, Ausbildungsberufen und Alter

Berufsbereich Ausbildungsberuf	Insgesamt	Von Auszubildenden bei Abschluss des Vertrages im Alter von ... bis unter ... Jahren					
		unter 16	16 - 18	18 - 20	20 - 22	22 - 24	24 und mehr
Noch: Rohstoffgewinnung, Produktion und Fertigung							
Verfahrensmechaniker in der Hütten- und Halbzeugindustrie, Fachrichtung Eisen- und Stahl-Metallurgie	11	1	6	1	2	1	-
Verfahrensmechaniker in der Hütten- und Halbzeugindustrie, Fachrichtung Nichteisenmetall-Umformung	1	-	-	-	-	-	1
Verfahrensmechaniker in der Hütten- und Halbzeugindustrie, Fachrichtung Nichteisen-Metallurgie	19	-	11	3	1	1	3
Verfahrensmechaniker in der Hütten- und Halbzeugindustrie, Fachrichtung Stahl-Umformung	7	-	5	-	1	-	1
Verfahrensmechaniker in der Steine- und Erdenindustrie, Fachrichtung Asphalttechnik	1	-	1	-	-	-	-
Verfahrensmechaniker in der Steine- und Erdenindustrie, Fachrichtung Transportbeton	3	-	-	1	2	-	-
Verfahrensmechaniker in der Steine- und Erdenindustrie, Fachrichtung Vorgefertigte Betonerzeugnisse	1	-	1	-	-	-	-
Weintechnologe	1	-	-	-	-	-	1
Werksteinhersteller	1	-	1	-	-	-	-
Werkzeugmechaniker	172	1	113	34	11	3	10
Zerspanungsmechaniker	457	5	243	113	34	27	35
Zweiradmechaniker, Fachrichtung Fahrradtechnik	1	-	-	-	-	-	1
Zweiradmechatroniker, Fachrichtung Fahrradtechnik	18	1	6	4	2	1	4
Zweiradmechatroniker, Fachrichtung Motorradtechnik	10	-	6	3	-	-	1
<b>Bau, Architektur, Vermessung und Gebäudetechnik</b>	<b>1 540</b>	<b>22</b>	<b>681</b>	<b>386</b>	<b>159</b>	<b>116</b>	<b>176</b>
Anlagenmechaniker	83	-	52	11	8	3	9
Anlagenmechaniker für Sanitär-, Heizungs- und Klimatechnik	210	7	118	40	11	15	19
Ausbaufacharbeiter	28	-	12	10	-	3	3
Ausbaufacharbeiter (§ 42m HwO)	4	-	1	1	1	-	1
Bau- und Metallmaler (§ 42m HwO)	13	-	5	4	1	-	3
Bauten- und Objektbeschichter	21	-	5	3	3	4	6
Bauten- und Objektbeschichter (§ 42m HwO)	25	-	11	6	2	2	4
Beton- und Stahlbetonbauer	50	-	13	18	11	4	4
Bodenleger	9	-	1	3	2	2	1
Brunnenbauer	4	-	2	1	-	-	1
Dachdecker, Fachrichtung Dach-, Wand- und Abdichtungstechnik	106	3	50	24	11	8	10
Estrichleger	2	-	-	2	-	-	-
Fachkraft für Abwassertechnik	21	-	11	4	2	1	3
Fachkraft für Kreislauf- und Abfallwirtschaft	5	-	3	1	-	-	1

Noch: 9. Neu abgeschlossene Ausbildungsverträge 2015 nach Berufsbereichen, Ausbildungsberufen und Alter

Berufsbereich Ausbildungsberuf	Insgesamt	Von Auszubildenden bei Abschluss des Vertrages im Alter von ... bis unter ... Jahren					
		unter 16	16 - 18	18 - 20	20 - 22	22 - 24	24 und mehr
Noch: Bau, Architektur, Vermessung und Gebäudetechnik							
Fachkraft für Rohr-, Kanal- und Industrieservice	2	-	-	-	1	1	-
Fachkraft für Wasserversorgungstechnik	12	-	8	2	1	-	1
Fachwerker für Gebäude- und Umweltdienstleistung (§ 66 BBiG)	11	-	3	5	-	1	2
Farbgeber (§ 66 BBiG)	13	-	2	7	2	2	-
Fassadenmonteur	3	-	-	2	1	-	-
Feuerungs- und Schornsteinbauer	2	-	-	-	-	-	2
Fliesen-, Platten- und Mosaikleger	16	-	10	5	1	-	-
Geomatiker	3	-	1	1	-	-	1
Gerüstbauer	15	-	3	5	3	1	3
Glaser	1	-	1	-	-	-	-
Glaser, Fachrichtung Fenster- und Glasfassadenbau	7	1	3	1	2	-	-
Glaser, Fachrichtung Verglasung und Glasbau	3	-	2	1	-	-	-
Gleisbauer	14	-	2	6	2	1	3
Hochbaufacharbeiter	89	-	49	18	8	5	9
Hochbaufacharbeiter (§ 42m HwO)	10	-	4	4	1	1	-
Hochbaufachwerker (§ 42m HwO)	7	-	3	3	1	-	-
Hochbaufachwerker (§ 66 BBiG)	11	-	3	6	-	1	1
Industrie-Isolierer	1	-	-	-	1	-	-
Kanalbauer	9	-	4	1	2	1	1
Klempner	10	1	4	4	1	-	-
Maler und Lackierer, Fachrichtung Gestaltung und Instandhaltung	151	-	64	39	19	9	20
Maurer	97	3	38	27	14	6	9
Mechatroniker für Kältetechnik	71	-	27	11	12	8	13
Ofen- und Luftheizungsbauer	5	1	3	-	1	-	-
Parkettleger	10	-	7	1	1	1	-
Rohrleitungsbauer	8	-	6	1	-	1	-
Rollladen- und Sonnenschutzmechatroniker	4	-	3	-	1	-	-
Spezialtiefbauer	1	-	-	1	-	-	-
Straßenbauer	103	1	49	27	9	8	9
Stuckateur	13	-	5	5	1	1	1
Tiefbaufacharbeiter	114	3	40	36	11	13	11
Tiefbaufacharbeiter (§ 42m HwO)	4	-	3	-	-	1	-
Trockenbaumonteur	24	1	7	8	3	2	3
Vermessungstechniker, Fachrichtung Bergvermessung	1	-	-	-	-	-	1
Vermessungstechniker, Fachrichtung Vermessung	36	-	10	11	3	6	6
Wärme-, Kälte- und Schallschutzisolierer	2	-	-	1	-	-	1
Wasserbauer	3	-	2	-	-	-	1
Zimmerer	73	1	31	19	5	4	13
<b>Naturwissenschaft, Geografie und Informatik</b>	<b>476</b>	<b>-</b>	<b>138</b>	<b>123</b>	<b>87</b>	<b>40</b>	<b>88</b>
Baustoffprüfer	13	-	2	4	1	1	5
Biologielaborant	13	-	3	4	5	-	1
Chemielaborant	39	-	12	14	10	2	1



Noch: 9. Neu abgeschlossene Ausbildungsverträge 2015 nach Berufsbereichen, Ausbildungsberufen und Alter

Berufsbereich Ausbildungsberuf	Insge- samt	Von Auszubildenden bei Abschluss des Vertrages im Alter von ... bis unter ... Jahren					
		unter 16	16 - 18	18 - 20	20 - 22	22 - 24	24 und mehr
Noch: Naturwissenschaft, Geografie und Informatik							
Chemikant	27	-	15	6	3	1	2
Fachinformatiker, Fachrichtung Anwendungsentwicklung	107	-	23	25	22	9	28
Fachinformatiker, Fachrichtung Systemintegration	142	-	37	40	20	10	35
Informatikkaufmann	9	-	-	2	3	2	2
IT-System-Kaufmann	37	-	6	11	8	8	4
Mathematisch-technischer Softwareentwickler	1	-	-	-	-	-	1
Milchwirtschaftlicher Laborant	5	-	-	3	1	1	-
Pharmakant	10	-	2	1	5	1	1
Physiklaborant	8	-	5	1	1	1	-
Produktionsfachkraft Chemie	6	-	2	2	2	-	-
Schornsteinfeger	21	-	13	3	1	1	3
Textillaborant	6	-	2	2	1	1	-
Werkstoffprüfer	1	-	-	1	-	-	-
Werkstoffprüfer, Fachrichtung Kunststofftechnik	3	-	2	-	-	1	-
Werkstoffprüfer, Fachrichtung Metalltechnik	15	-	8	3	1	-	3
Werkstoffprüfer, Fachrichtung System- technik	2	-	1	-	-	-	1
Werkstoffprüfer, Fachrichtung Wärmebehandlungstechnik	11	-	5	1	3	1	1
<b>Verkehr, Logistik, Schutz und Sicherheit</b>	<b>1 609</b>	<b>8</b>	<b>532</b>	<b>444</b>	<b>229</b>	<b>147</b>	<b>249</b>
Baugeräteführer	46	2	25	7	5	1	6
Berufskraftfahrer	164	-	50	44	30	13	27
Binnenschiffer	2	-	-	-	-	1	1
Eisenbahner im Betriebsdienst, Fachrichtung Fahrweg	65	-	25	15	4	4	17
Eisenbahner im Betriebsdienst, Fachrichtung Lokführer und Transport	29	-	10	5	3	3	8
Fachangestellter für Bäderbetriebe	19	-	6	10	1	-	2
Fachkraft für Kurier-, Express- und Postdienstleistungen	68	-	20	17	12	10	9
Fachkraft für Lagerlogistik	383	2	155	102	56	30	38
Fachkraft für Schutz und Sicherheit	64	-	6	24	9	9	16
Fachkraft im Fahrbetrieb	34	-	16	6	3	3	6
Fachlagerist	320	1	102	107	43	31	36
Fachpraktiker für Gebäudereiniger (§ 42m HwO)	11	-	5	3	3	-	-
Fachpraktiker im Lagerbereich (§ 66 BBiG)	23	-	8	7	1	6	1
Gebäudereiniger	76	2	13	16	11	16	18
Kaufmann für Kurier-, Express- und Post- dienstleistungen	9	-	-	1	1	1	6
Kaufmann für Spedition und Logistik- dienstleistung	131	1	19	33	26	8	44
Kaufmann für Verkehrsservice	49	-	23	7	7	7	5
Lagerfachhelfer (§ 66 BBiG)	48	-	17	19	7	3	2
Schädlingsbekämpfer	2	-	1	1	-	-	-
Servicefahrer	5	-	1	2	1	-	1

Noch: 9. Neu abgeschlossene Ausbildungsverträge 2015 nach Berufsbereichen, Ausbildungsberufen und Alter

Berufsbereich Ausbildungsberuf	Insgesamt	Von Auszubildenden bei Abschluss des Vertrages im Alter von ... bis unter ... Jahren					
		unter 16	16 - 18	18 - 20	20 - 22	22 - 24	24 und mehr
Noch: Verkehr, Logistik, Schutz und Sicherheit							
Servicekraft für Schutz und Sicherheit	15	-	1	8	4	1	1
Straßenwärter	37	-	27	6	1	-	3
Textilreiniger	9	-	2	4	1	-	2
<b>Kaufmännische Dienstleistungen, Warenhandel, Vertrieb, Hotel und Tourismus</b>	<b>3 582</b>	<b>9</b>	<b>1 147</b>	<b>1 079</b>	<b>579</b>	<b>331</b>	<b>437</b>
Automatenfachmann	2	-	-	1	-	-	1
Automobilkaufmann	156	-	42	43	45	12	14
Buchhändler	18	-	-	7	3	2	6
Drogist	49	-	22	11	7	5	4
Fachkraft im Gastgewerbe	81	-	34	22	9	4	12
Fachmann für Systemgastronomie	57	-	9	13	10	11	14
Fachpraktiker im Verkauf (§ 66 BBiG)	17	-	6	5	1	3	2
Fachverkäufer im Lebensmittelhandwerk, Schwerpunkt Konditorei	4	-	3	1	-	-	-
Fachverkäufer im Lebensmittelhandwerk, Schwerpunkt Bäckerei	113	-	42	35	16	16	4
Fachverkäufer im Lebensmittelhandwerk, Schwerpunkt Fleischerei	60	-	31	16	5	4	4
Helfer im Gastgewerbe (§ 66 BBiG) (24 Monate)	6	-	-	6	-	-	-
Hotelfachmann	330	1	137	90	44	24	34
Hotelkaufmann	14	-	3	5	2	1	3
Immobilienkaufmann	144	-	23	48	28	17	28
Kaufmann für Tourismus und Freizeit	14	-	4	3	4	1	2
Kaufmann im Einzelhandel	924	-	262	280	174	79	129
Kaufmann im Groß- und Außenhandel	7	-	2	2	1	2	-
Kaufmann im Groß- und Außenhandel, Fachrichtung Außenhandel	4	-	1	1	2	-	-
Kaufmann im Groß- und Außenhandel, Fachrichtung Großhandel	275	-	93	77	45	20	40
Mediengestalter Digital und Print, Fachrichtung Beratung und Planung	2	-	1	1	-	-	-
Musikfachhändler	1	-	-	-	-	1	-
Pharmazeutisch-kaufmännischer Angestellter	12	-	6	3	-	1	2
Restaurantfachmann	217	2	100	58	21	16	20
Sport- und Fitnesskaufmann	64	-	20	20	16	5	3
Sportfachmann	1	-	-	1	-	-	-
Tourismuskaufmann (Kaufmann für Privat- und Geschäftsreisen)	69	-	8	27	15	10	9
Veranstaltungskaufmann	58	-	3	15	15	11	14
Verkäufer	833	6	275	271	111	81	89
Verkaufshilfe (§ 66 BBiG)	50	-	20	17	5	5	3
<b>Unternehmensorganisation, Buchhaltung, Recht und Verwaltung</b>	<b>2 302</b>	<b>-</b>	<b>562</b>	<b>748</b>	<b>377</b>	<b>207</b>	<b>408</b>
Bankkaufmann	196	-	31	82	45	15	23
Bürokaufmann	26	-	-	17	3	2	4
Bürokraft (§ 66 BBiG)	13	-	4	5	1	-	3
Fachangestellter für Arbeitsmarkt- dienstleistungen	20	-	4	5	5	5	1

Noch: 9. Neu abgeschlossene Ausbildungsverträge 2015 nach Berufsbereichen, Ausbildungsberufen und Alter

Berufsbereich Ausbildungsberuf	Insgesamt	Von Auszubildenden bei Abschluss des Vertrages im Alter von ... bis unter ... Jahren					
		unter 16	16 - 18	18 - 20	20 - 22	22 - 24	24 und mehr
Noch: Unternehmensorganisation, Buchhaltung, Recht und Verwaltung							
Fachangestellter für Medien- und Informationsdienste, Fachrichtung Archiv	7	-	1	2	1	-	3
Fachangestellter für Medien- und Informationsdienste, Fachrichtung Bibliothek	29	-	9	10	6	3	1
Fachangestellter für Medien- und Informationsdienste, Fachrichtung Information und Dokumentation	2	-	-	2	-	-	-
Fachangestellter für Medien- und Informationsdienste, Fachrichtung Medizinische Dokumentation	2	-	-	-	-	-	2
Fachpraktiker für Bürokommunikation (§ 66 BBiG)	25	-	2	14	3	1	5
Industriekaufmann	360	-	94	112	66	36	52
Kaufmann für Bürokommunikation	11	-	-	1	2	2	6
Kaufmann für Büromanagement	759	-	237	215	111	70	126
Kaufmann für Versicherungen und Finanzen	1	-	-	1	-	-	-
Kaufmann für Versicherungen und Finanzen, Fachrichtung Finanzberatung	3	-	-	-	1	-	2
Kaufmann für Versicherungen und Finanzen, Fachrichtung Versicherung	102	-	6	32	23	20	21
Kaufmann im Gesundheitswesen	55	-	8	28	12	5	2
Notarfachangestellter	13	-	3	3	3	-	4
Personaldienstleistungskaufmann	18	-	2	2	1	3	10
Rechtsanwaltsfachangestellter	140	-	28	36	23	11	42
Sozialversicherungsfachangestellter, Fachrichtung Allgemeine Kranken- versicherung	119	-	27	61	24	3	4
Sozialversicherungsfachangestellter, Fachrichtung Gesetzliche Renten- versicherung	15	-	4	5	2	-	4
Sozialversicherungsfachangestellter, Fachrichtung Gesetzliche Unfall- versicherung	2	-	1	-	-	-	1
Sozialversicherungsfachangestellter, Fachrichtung Knappschaftliche Sozialversicherung	6	-	3	3	-	-	-
Steuerfachangestellter	149	-	16	26	24	20	63
Verwaltungsfachangestellter, Fachrichtung Bundesverwaltung	10	-	3	4	-	1	2
Verwaltungsfachangestellter, Fachrichtung Kommunalverwaltung	219	-	79	82	21	10	27
<b>Gesundheit, Soziales, Lehre und Erziehung</b>	<b>1 333</b>	<b>4</b>	<b>469</b>	<b>373</b>	<b>177</b>	<b>98</b>	<b>212</b>
Augenoptiker	80	-	28	27	16	4	5
Bestattungsfachkraft	9	-	1	1	3	-	4
Friseur	393	4	164	102	48	24	51
Hauswirtschafter	17	-	2	4	3	3	5
Hauswirtschaftstechnischer Helfer (§ 66 BBiG)	85	-	28	25	7	8	17
Hörgeräteakustiker	62	-	13	14	12	2	21

Noch: 9. Neu abgeschlossene Ausbildungsverträge 2015 nach Berufsbereichen, Ausbildungsberufen und Alter

Berufsbereich Ausbildungsberuf	Insgesamt	Von Auszubildenden bei Abschluss des Vertrages im Alter von ... bis unter ... Jahren					
		unter 16	16 - 18	18 - 20	20 - 22	22 - 24	24 und mehr
Noch: Gesundheit, Soziales, Lehre und Erziehung							
Kosmetiker	11	-	5	3	3	-	-
Maskenbildner	7	-	-	-	2	2	3
Medizinischer Fachangestellter	219	-	63	56	22	25	53
Orthopädiemechaniker und Bandagist	1	-	-	-	-	-	1
Orthopädietechnik-Mechaniker	25	-	11	6	4	1	3
Tiermedizinischer Fachangestellter	53	-	11	19	17	2	4
Zahnmedizinischer Fachangestellter	272	-	113	90	24	16	29
Zahntechniker	99	-	30	26	16	11	16
<b>Sprach-, Literatur-, Geistes-, Gesellschafts- und Wirtschaftswissenschaften, Medien, Kunst, Kultur und Gestaltung</b>	<b>297</b>	<b>-</b>	<b>60</b>	<b>90</b>	<b>66</b>	<b>25</b>	<b>56</b>
Bühnenmaler und -plastiker, Fachrichtung Malerei	1	-	-	-	-	-	1
Drechsler (Elfenbeinschnitzer), Fachrichtung Drechseln	1	-	-	1	-	-	-
Fachangestellter für Markt- und Sozialforschung	2	-	1	-	1	-	-
Fachkraft für Veranstaltungstechnik	42	-	3	16	9	4	10
Film- und Videoeditor	2	-	-	-	1	1	-
Gestalter für visuelles Marketing	13	-	4	3	4	1	1
Goldschmied, Fachrichtung Schmuck	3	-	-	-	1	-	2
Holzblasinstrumentenmacher	3	-	2	1	-	-	-
Holzspielzeugmacher	14	-	7	3	1	1	2
Industriekeramiker Dekorationstechnik	1	-	1	-	-	-	-
Kaufmann für audiovisuelle Medien	3	-	-	1	1	1	-
Kaufmann für Dialogmarketing	56	-	13	15	11	4	13
Kaufmann für Marketingkommunikation	24	-	1	6	9	2	6
Keramiker	2	-	-	2	-	-	-
Klavier- und Cembalobauer, Fachrichtung Klavierbau	8	-	1	2	2	2	1
Manufakturporzellanmaler	11	-	3	4	2	2	-
Mediengestalter Bild und Ton	22	-	1	9	6	2	4
Medienkaufmann Digital und Print	19	-	1	6	6	2	4
Metallblasinstrumentenmacher	9	-	3	3	2	-	1
Orgel- und Harmoniumbauer, Fachrichtung Orgelbau	5	-	1	1	1	-	2
Raumausstatter	18	-	6	4	3	1	4
Raumausstatterwerker (§ 42m HwO)	4	-	3	1	-	-	-
Schilder- und Lichtreklamehersteller	12	-	4	4	2	1	1
Servicefachkraft für Dialogmarketing	20	-	5	7	4	-	4
Steinmetz und Steinbildhauer, Fachrichtung Steinbildhauerarbeiten	2	-	-	1	-	1	-
<b>Insgesamt</b>	<b>18 322</b>	<b>107</b>	<b>6 971</b>	<b>5 063</b>	<b>2 414</b>	<b>1 367</b>	<b>2 400</b>

### 10. Neu abgeschlossene Ausbildungsverträge 2015 nach Berufsbereichen, Ausbildungsberufen und schulischer Vorbildung

Berufsbereich Ausbildungsberuf	Insge- samt	Von Auszubildenden mit				
		ohne Haupt- schul- abschluss	Haupt- schul- abschluss	Realschul- bzw. gleich- wertigem Abschluss	Hochschul- bzw. Fach- hochschul- reife	im Ausland erwor- benem Abschluss
<b>Land-, Forst- und Tierwirtschaft und</b>						
<b>Gartenbau</b>	<b>786</b>	<b>69</b>	<b>245</b>	<b>350</b>	<b>121</b>	<b>1</b>
Fachkraft Agrarservice	12	-	3	7	2	-
Fischwirt	5	-	-	4	1	-
Florist	45	-	13	30	2	-
Forstwirt	47	-	4	28	15	-
Gärtner, Fachrichtung Baumschule	14	-	3	9	2	-
Gärtner, Fachrichtung Friedhofsgärtnerei	5	-	1	2	2	-
Gärtner, Fachrichtung Garten- und Landschaftsbau	88	3	15	50	20	-
Gärtner, Fachrichtung Gemüsebau	6	-	-	2	4	-
Gärtner, Fachrichtung Obstbau	8	-	1	5	2	-
Gärtner, Fachrichtung Zierpflanzenbau	23	1	10	7	5	-
Landwirt	240	8	77	113	42	-
Landwirtschaftsfachwerker (§ 66 BBiG)	37	17	20	-	-	-
Pferdewirt, Fachrichtung Klassische Reitausbildung	3	-	-	2	1	-
Pferdewirt, Fachrichtung Pferdehaltung und Service	27	-	3	19	5	-
Pferdewirt, Fachrichtung Spezialreitweisen	2	-	-	-	2	-
Pflanzentechnologe	1	-	-	-	1	-
Tierpfleger, Fachrichtung Forschung und Klinik	9	-	-	7	2	-
Tierpfleger, Fachrichtung Tierheim und Tierpension	6	-	2	3	1	-
Tierpfleger, Fachrichtung Zoo	11	-	-	5	6	-
Tierwirt, Fachrichtung Geflügelhaltung	4	1	-	3	-	-
Tierwirt, Fachrichtung Rinderhaltung	92	3	37	48	3	1
Tierwirt, Fachrichtung Schäferei	1	-	-	1	-	-
Tierwirt, Fachrichtung Schweinehaltung	1	-	1	-	-	-
Werker im Gartenbau/Gartenbauhelfer (§ 66 BBiG)	94	36	55	3	-	-
Winzer	5	-	-	2	3	-
<b>Rohstoffgewinnung, Produktion und</b>						
<b>Fertigung</b>	<b>6 397</b>	<b>159</b>	<b>1 260</b>	<b>3 986</b>	<b>977</b>	<b>15</b>
Änderungsschneider	3	-	-	3	-	-
Aufbereitungsmechaniker, Fachrichtung Naturstein	1	-	-	1	-	-
Automatenfachmann, Fachrichtung Automatenmechatronik	1	-	-	1	-	-
Bäcker	121	4	39	72	4	2
Bauzeichner	31	-	1	21	9	-
Beikoch (§ 66 BBiG)	8	-	7	1	-	-
Berg- und Maschinenmann, Fachrichtung Vortrieb und Gewinnung	6	-	3	3	-	-
Betonfertigteilbauer	4	-	3	-	1	-
Betonstein- und Terrazzohersteller	1	-	-	-	1	-
Brauer und Mälzer	21	-	2	5	14	-

Noch: 10. Neu abgeschlossene Ausbildungsverträge 2015 nach Berufsbereichen, Ausbildungsberufen und schulischer Vorbildung

Berufsbereich Ausbildungsberuf	Insge- samt	Von Auszubildenden mit				
		ohne Haupt- schul- abschluss	Haupt- schul- abschluss	Realschul- bzw. gleich- wertigem Abschluss	Hochschul- bzw. Fach- hochschul- reife	im Ausland erwor- benem Abschluss
Noch: Rohstoffgewinnung, Produktion und Fertigung						
Buchbinder (Monoberuf)	4	-	-	1	3	-
Elektroanlagenmonteur	23	-	2	16	5	-
Elektrogerätechkraft (§ 66 BBiG)	7	1	6	-	-	-
Elektroniker	5	-	-	-	5	-
Elektroniker für Automatisierungstechnik	57	-	1	39	17	-
Elektroniker für Betriebstechnik	188	-	2	139	46	1
Elektroniker für Geräte und Systeme	82	1	3	59	19	-
Elektroniker für Informations- und Systemtechnik	5	-	-	2	3	-
Elektroniker für Maschinen und Antriebs- technik	26	-	1	21	4	-
Elektroniker, Fachrichtung Automatisierungstechnik	13	-	3	8	1	1
Elektroniker, Fachrichtung Energie- und Gebäudetechnik	292	4	49	196	41	2
Elektroniker, Fachrichtung Informations- und Telekommunikationstechnik	36	-	-	30	6	-
Fachkraft für Fruchtsafttechnik	2	-	1	1	-	-
Fachkraft für Lebensmitteltechnik	32	1	6	20	5	-
Fachkraft für Metalltechnik	8	2	6	-	-	-
Fachkraft für Metalltechnik, Fachrichtung Konstruktionstechnik	70	8	52	10	-	-
Fachkraft für Metalltechnik, Fachrichtung Montagetechnik	19	1	11	6	1	-
Fachkraft für Metalltechnik, Fachrichtung Zerspanungstechnik	32	-	30	2	-	-
Fachkraft für Möbel-, Küchen- und Umzugsservice	14	1	4	9	-	-
Fachkraft für Speiseeis	1	-	1	-	-	-
Fachpraktiker für Bäcker (§ 42m HwO)	8	4	4	-	-	-
Fachpraktiker für Elektroniker, Fachrichtung Gebäude und Energietechnik (§ 42m HwO)	4	2	1	1	-	-
Fachpraktiker für Holzverarbeitung (§ 42m HwO)	12	5	7	-	-	-
Fachpraktiker für Holzverarbeitung (§ 66 BBiG)	10	3	7	-	-	-
Fachpraktiker für Industrieelektrik (§ 66 BBiG)	7	-	4	3	-	-
Fachpraktiker für Metallbau (§ 42m HwO)	8	1	7	-	-	-
Fachpraktiker für Metallbauer, Fachrichtung Konstruktionstechnik (§ 42m HwO)	32	18	13	1	-	-
Fachpraktiker für Tischler (§ 42m HwO)	12	5	7	-	-	-
Fachpraktiker für Zerspanungsmechanik (§ 42m HwO)	3	1	2	-	-	-
Fachpraktiker für Zerspanungsmechanik (§ 66 BBiG)	17	2	14	1	-	-

Noch: 10. Neu abgeschlossene Ausbildungsverträge 2015 nach Berufsbereichen, Ausbildungsberufen und schulischer Vorbildung

Berufsbereich Ausbildungsberuf	Insgesamt	Von Auszubildenden mit				
		ohne Haupt- schul- abschluss	Haupt- schul- abschluss	Realschul- bzw. gleich- wertigem Abschluss	Hochschul- bzw. Fach- hochschul- reife	im Ausland erwor- benem Abschluss
Noch: Rohstoffgewinnung, Produktion und Fertigung						
Fachpraktiker im Bäckerhandwerk (§ 42m HwO)	6	5	1	-	-	-
Fachpraktiker im Damenschneider- handwerk (§ 42m HwO)	4	1	3	-	-	-
Fachpraktiker im Tischler-Handwerk (§ 42m HwO)	7	7	-	-	-	-
Fachpraktiker Küche (Beikoch) (§ 66 BBiG)	79	26	49	3	-	1
Fahrradmonteur	7	-	4	1	1	1
Fahrzeuginnenausstatter	2	-	-	1	1	-
Fahrzeuglackierer	96	5	29	60	2	-
Feinwerkmechaniker	17	-	1	14	2	-
Fertigungsmechaniker	16	-	4	10	2	-
Flachglasmechaniker	11	-	5	5	1	-
Fleischer	43	4	20	18	1	-
Fluggeräteelektroniker	2	-	-	2	-	-
Fluggerätmechaniker, Fachrichtung Fertigungstechnik	15	-	-	8	7	-
Fotograf	24	-	2	11	11	-
Gießereimechaniker	33	-	14	18	1	-
Gießereimechaniker, Fachrichtung Druck- und Kokillenguss	1	-	-	1	-	-
Gießereimechaniker, Fachrichtung Handformguss	5	-	1	3	1	-
Gießereimechaniker, Fachrichtung Maschinenformguss	5	-	3	2	-	-
Glasapparatebauer	3	-	-	3	-	-
Glasmacher	1	-	-	1	-	-
Glasveredler, Fachrichtung Glasmalerei und Kunstverglasung	1	-	-	-	1	-
Holzbearbeitungsmechaniker	7	-	1	6	-	-
Holzmechaniker	2	-	2	-	-	-
Holzmechaniker, Fachrichtung Bauelemente, Holzpackmittel und Rahmen	10	-	3	5	2	-
Holzmechaniker, Fachrichtung Möbelbau und Innenausbau	20	-	7	13	-	-
Holzmechaniker, Fachrichtung Herstellen von Bauelementen, Holzpack- mitteln und Rahmen	10	-	6	3	1	-
Holzmechaniker, Fachrichtung Herstellen von Möbeln und Innen- ausbauteilen	10	-	6	3	1	-
Holzmechaniker, Fachrichtung Montieren von Innenausbauten und Bauelementen	2	-	-	1	1	-
Industrieelektriker	3	-	2	1	-	-

Noch: 10. Neu abgeschlossene Ausbildungsverträge 2015 nach Berufsbereichen, Ausbildungsberufen und schulischer Vorbildung

Berufsbereich Ausbildungsberuf	Insge- samt	Von Auszubildenden mit				
		ohne Haupt- schul- abschluss	Haupt- schul- abschluss	Realschul- bzw. gleich- wertigem Abschluss	Hochschul- bzw. Fach- hochschul- reife	im Ausland erwor- benem Abschluss
Noch: Rohstoffgewinnung, Produktion und Fertigung						
Industrieelektriker, Fachrichtung Betriebstechnik	16	-	5	10	1	-
Industrieelektriker, Fachrichtung Geräte und Systeme	8	-	5	2	1	-
Industriekeramiker Anlagentechnik	2	-	-	1	1	-
Industriekeramiker Verfahrenstechnik	7	-	3	4	-	-
Industriemechaniker	370	-	31	285	54	-
Informationselektroniker	19	-	1	11	6	1
IT-System-Elektroniker	75	-	4	46	25	-
Karosserie- und Fahrzeugbau- mechaniker	1	-	-	-	1	-
Karosserie- und Fahrzeugbau mechaniker, Fachrichtung Karosserie- und Fahrzeugbautechnik	17	-	4	12	1	-
Karosserie- und Fahrzeugbau- mechaniker, Fachrichtung Karosserieinstandhaltungstechnik	39	-	8	28	3	-
Koch	481	8	164	254	55	-
Konditor	66	-	10	45	11	-
Konstruktionsmechaniker	183	-	26	138	19	-
Kraftfahrzeugmechatroniker	868	6	88	671	102	1
Kürschner	1	-	-	1	-	-
Lacklaborant	4	-	-	1	3	-
Land- und Baumaschinenmechatroniker	89	1	13	71	4	-
Maschinen- und Anlagenführer	209	10	116	78	4	1
Maßschneider	18	-	2	2	14	-
Mechaniker für Land- und Bau- maschinentechnik	3	-	-	3	-	-
Mechaniker für Reifen- und Vulkanisationstechnik, Fachrichtung Reifen- und Fahrwerktechnik	9	-	7	2	-	-
Mechaniker für Reifen- und Vulkanisationstechnik, Fachrichtung Vulkanisationstechnik	3	-	-	3	-	-
Mechatroniker	513	3	13	350	146	1
Mediengestalter Digital und Print, Fachrichtung Gestaltung und Technik	97	-	5	43	49	-
Mediengestalter Digital und Print, Fachrichtung Konzeption und Visualisierung	5	-	-	1	4	-
Medientechnologe Druck	47	-	5	36	6	-
Medientechnologe Druckverarbeitung	25	-	6	15	4	-
Medientechnologe Siebdruck	5	-	-	3	2	-
Metallbauer, Fachrichtung Konstruktionstechnik	112	2	49	53	8	-
Metallbauer, Fachrichtung Metallgestaltung	11	1	3	5	2	-
Metallbauer, Fachrichtung Nutzfahrzeugbau	12	-	4	7	1	-



Noch: 10. Neu abgeschlossene Ausbildungsverträge 2015 nach Berufsbereichen, Ausbildungsberufen und schulischer Vorbildung

Berufsbereich Ausbildungsberuf	Insgesamt	Von Auszubildenden mit				
		ohne Haupt- schul- abschluss	Haupt- schul- abschluss	Realschul- bzw. gleich- wertigem Abschluss	Hochschul- bzw. Fach- hochschul- reife	im Ausland erwor- benem Abschluss
Noch: Rohstoffgewinnung, Produktion und Fertigung						
Metallbearbeiter (§ 66 BBiG)	11	4	7	-	-	-
Metallbearbeiter Schlosser (§ 66 BBiG)	8	1	7	-	-	-
Mikrotechnologe	19	-	1	9	9	-
Milchtechnologe	25	-	5	13	7	-
Modenäher	7	1	2	4	-	-
Modeschneider	5	-	-	5	-	-
Müller (Verfahrenstechnologe in der Mühlen- und Futtermittelwirtschaft)	2	-	-	2	-	-
Naturwerksteinmechaniker, Fachrichtung Maschinenbearbeitungs- technik	2	-	1	1	-	-
Oberflächenbeschichter	20	-	3	15	2	-
Orthopädienschuhmacher	25	-	3	16	5	1
Packmitteltechnologe	18	-	9	9	-	-
Papiertechnologe	16	-	2	12	2	-
Polster- und Dekorationsnäher	1	-	-	1	-	-
Polsterer	3	-	2	-	1	-
Produktgestalter-Textil	3	-	-	-	3	-
Produktionsmechaniker-Textil	15	-	4	11	-	-
Produktionstechnologe	1	-	-	-	1	-
Produktprüfer-Textil	1	-	-	1	-	-
Produktveredler-Textil	11	-	4	7	-	-
Sattler, Fachrichtung Fahrzeugsattlerei	1	-	1	-	-	-
Sattler, Fachrichtung Feintäschnerei	2	-	1	1	-	-
Schneidwerkzeugmechaniker	2	-	-	2	-	-
Schuhmacher	2	-	1	1	-	-
Schweißwerker (§ 66 BBiG)	1	1	-	-	-	-
Stanz- und Umformmechaniker	1	-	1	-	-	-
Steinmetz und Steinbildhauer, Fachrichtung Steinmetzarbeiten	21	-	3	9	9	-
Süßwarentechnologe	6	-	-	5	1	-
Systemelektroniker	6	-	-	6	-	-
Technischer Konfektionär	13	-	7	5	1	-
Technischer Modellbauer, Fachrichtung Gießerei	16	-	-	11	5	-
Technischer Modellbauer, Fachrichtung Karosserie und Produktion	1	-	-	-	1	-
Technischer Produktdesigner, Fachrichtung Maschinen- und Anlagenkonstruktion	34	-	1	17	16	-
Technischer Systemplaner, Fachrichtung Elektrotechnische Systeme	1	-	-	-	1	-
Technischer Systemplaner, Fachrichtung Stahl- und Metallbau- technik	10	-	1	6	3	-
Technischer Systemplaner, Fachrichtung Versorgungs- und Ausrüstungstechnik	11	-	-	4	7	-

Noch: 10. Neu abgeschlossene Ausbildungsverträge 2015 nach Berufsbereichen, Ausbildungsberufen und schulischer Vorbildung

Berufsbereich Ausbildungsberuf	Insge- samt	Von Auszubildenden mit				
		ohne Haupt- schul- abschluss	Haupt- schul- abschluss	Realschul- bzw. gleich- wertigem Abschluss	Hochschul- bzw. Fach- hochschul- reife	im Ausland erwor- benem Abschluss
Noch: Rohstoffgewinnung, Produktion und Fertigung						
Teilezurichter	1	-	1	-	-	-
Textil- und Modenäher	10	2	5	3	-	-
Textil- und Modeschneider	3	-	-	2	1	-
Textilgestalter im Handwerk, Fachrichtung Sticken	1	-	-	-	1	-
Tischler	204	1	34	117	52	-
Uhrmacher	63	-	14	29	20	-
Verfahrensmechaniker für Beschichtungstechnik	21	-	6	14	1	-
Verfahrensmechaniker für Kunststoff- und Kautschuktechnik	2	-	-	1	1	-
Verfahrensmechaniker für Kunststoff- und Kautschuktechnik, Fachrichtung Bauteile	7	-	2	5	-	-
Verfahrensmechaniker für Kunststoff- und Kautschuktechnik, Fachrichtung Faserverbundtechnologie	7	-	3	2	2	-
Verfahrensmechaniker für Kunststoff- und Kautschuktechnik, Fachrichtung Formteile	46	-	10	31	5	-
Verfahrensmechaniker für Kunststoff- und Kautschuktechnik, Fachrichtung Halbzeuge	17	-	5	12	-	-
Verfahrensmechaniker Glastechnik	8	-	2	6	-	-
Verfahrensmechaniker in der Hütten- und Halbzeugindustrie, Fachrichtung Eisen- und Stahl-Metallurgie	11	-	2	7	2	-
Verfahrensmechaniker in der Hütten- und Halbzeugindustrie, Fachrichtung Nichteisenmetall-Umformung	1	-	-	1	-	-
Verfahrensmechaniker in der Hütten- und Halbzeugindustrie, Fachrichtung Nichteisen-Metallurgie	19	-	1	14	4	-
Verfahrensmechaniker in der Hütten- und Halbzeugindustrie, Fachrichtung Stahl- Umformung	7	-	1	5	1	-
Verfahrensmechaniker in der Steine- und Erdenindustrie, Fachrichtung Asphalttechnik	1	-	1	-	-	-
Verfahrensmechaniker in der Steine- und Erdenindustrie, Fachrichtung Transportbeton	3	-	-	1	2	-
Verfahrensmechaniker in der Steine- und Erdenindustrie, Fachrichtung Vorgefertigte Betonerzeugnisse	1	-	-	1	-	-
Weintechnologe	1	-	-	-	1	-
Werksteinhersteller	1	-	1	-	-	-
Werkzeugmechaniker	172	-	7	142	23	-
Zerspanungsmechaniker	457	5	58	356	36	2

Noch: 10. Neu abgeschlossene Ausbildungsverträge 2015 nach Berufsbereichen, Ausbildungsberufen und schulischer Vorbildung

Berufsbereich Ausbildungsberuf	Insgesamt	Von Auszubildenden mit				
		ohne Haupt- schul- abschluss	Haupt- schul- abschluss	Realschul- bzw. gleich- wertigem Abschluss	Hochschul- bzw. Fach- hochschul- reife	im Ausland erwor- benem Abschluss
Noch: Rohstoffgewinnung, Produktion und Fertigung						
Zweiradmechaniker, Fachrichtung Fahrradtechnik	1	-	-	1	-	-
Zweiradmechatroniker, Fachrichtung Fahrradtechnik	18	1	5	10	2	-
Zweiradmechatroniker, Fachrichtung Motorradtechnik	10	-	2	7	1	-
<b>Bau, Architektur, Vermessung und Gebäudetechnik</b>	<b>1 540</b>	<b>99</b>	<b>612</b>	<b>689</b>	<b>129</b>	<b>11</b>
Anlagenmechaniker	83	1	10	64	8	-
Anlagenmechaniker für Sanitär-, Heizungs- und Klimatechnik	210	1	69	132	7	1
Ausbaufacharbeiter	28	4	15	8	1	-
Ausbaufacharbeiter (§ 42m HwO)	4	2	1	1	-	-
Bau- und Metallmaler (§ 42m HwO)	13	7	6	-	-	-
Bauten- und Objektbeschichter	21	7	13	1	-	-
Bauten- und Objektbeschichter (§ 42m HwO)	25	16	9	-	-	-
Beton- und Stahlbetonbauer	50	-	20	20	10	-
Bodenleger	9	-	3	6	-	-
Brunnenbauer	4	-	-	3	1	-
Dachdecker, Fachrichtung Dach-, Wand- und Abdichtungstechnik	106	3	45	50	7	1
Estrichleger	2	-	1	1	-	-
Fachkraft für Abwassertechnik	21	-	4	14	3	-
Fachkraft für Kreislauf- und Abfall- wirtschaft	5	-	1	4	-	-
Fachkraft für Rohr-, Kanal- und Industrieservice	2	-	1	1	-	-
Fachkraft für Wasserversorgungstechnik	12	-	-	10	2	-
Fachwerker für Gebäude- und Umweltdienstleistung (§ 66 BBiG)	11	5	6	-	-	-
Farbgeber (§ 66 BBiG)	13	3	10	-	-	-
Fassadenmonteur	3	2	1	-	-	-
Feuerungs- und Schornsteinbauer	2	-	2	-	-	-
Fliesen-, Platten- und Mosaikleger	16	-	5	11	-	-
Geomatiker	3	-	-	1	2	-
Gerüstbauer	15	1	7	6	1	-
Glaser	1	-	-	1	-	-
Glaser, Fachrichtung Fenster- und Glasfassadenbau	7	1	4	2	-	-
Glaser, Fachrichtung Verglasung und Glasbau	3	-	-	3	-	-
Gleisbauer	14	-	8	5	1	-
Hochbaufacharbeiter	89	12	57	16	2	2
Hochbaufacharbeiter (§ 42m HwO)	10	2	8	-	-	-
Hochbaufachwerker (§ 42m HwO)	7	5	2	-	-	-
Hochbaufachwerker (§ 66 BBiG)	11	4	7	-	-	-

Noch: 10. Neu abgeschlossene Ausbildungsverträge 2015 nach Berufsbereichen, Ausbildungsberufen und schulischer Vorbildung

Berufsbereich Ausbildungsberuf	Insge- samt	Von Auszubildenden mit				
		ohne Haupt- schul- abschluss	Haupt- schul- abschluss	Realschul- bzw. gleich- wertigem Abschluss	Hochschul- bzw. Fach- hochschul- reife	im Ausland erwor- benem Abschluss
<b>Noch: Bau, Architektur, Vermessung und Gebäudetechnik</b>						
Industrie-Isolierer	1	-	-	1	-	-
Kanalbauer	9	-	6	3	-	-
Klempner	10	-	2	7	1	-
Maler und Lackierer, Fachrichtung Gestaltung und Instandhaltung	151	9	78	59	3	2
Maurer	97	1	48	43	3	2
Mechatroniker für Kältetechnik	71	-	3	48	20	-
Ofen- und Luftheizungsbauer	5	-	-	5	-	-
Parkettleger	10	-	6	4	-	-
Rohrleitungsbauer	8	2	4	2	-	-
Rollladen- und Sonnenschutz- mechatroniker	4	-	1	2	1	-
Spezialtiefbauer	1	-	-	-	1	-
Straßenbauer	103	1	46	47	7	2
Stuckateur	13	1	4	6	2	-
Tiefbaufacharbeiter	114	7	74	27	6	-
Tiefbaufacharbeiter (§ 42m HwO)	4	1	3	-	-	-
Trockenbaumonteur	24	1	11	9	3	-
Vermessungstechniker, Fachrichtung Bergvermessung	1	-	-	-	-	1
Vermessungstechniker, Fachrichtung Vermessung	36	-	-	14	22	-
Wärme-, Kälte- und Schallschutzisolierer	2	-	2	-	-	-
Wasserbauer	3	-	-	3	-	-
Zimmerer	73	-	9	49	15	-
<b>Naturwissenschaft, Geografie und Informatik</b>						
<b>Informatik</b>	<b>476</b>	<b>5</b>	<b>17</b>	<b>248</b>	<b>206</b>	<b>-</b>
Baustoffprüfer	13	-	1	6	6	-
Biologielaborant	13	-	-	4	9	-
Chemielaborant	39	1	-	15	23	-
Chemikant	27	-	1	18	8	-
Fachinformatiker, Fachrichtung Anwendungsentwicklung	107	-	5	53	49	-
Fachinformatiker, Fachrichtung Systemintegration	142	3	2	78	59	-
Informatikkaufmann	9	-	1	2	6	-
IT-System-Kaufmann	37	-	-	19	18	-
Mathematisch-technischer Softwareentwickler	1	-	-	-	1	-
Milchwirtschaftlicher Laborant	5	-	-	-	5	-
Pharmakant	10	-	-	4	6	-
Physiklaborant	8	-	-	5	3	-
Produktionsfachkraft Chemie	6	-	3	2	1	-
Schornsteinfeger	21	-	3	17	1	-
Textillaborant	6	-	1	3	2	-
Werkstoffprüfer	1	-	-	1	-	-
Werkstoffprüfer, Fachrichtung Kunststofftechnik	3	-	-	2	1	-

Noch: 10. Neu abgeschlossene Ausbildungsverträge 2015 nach Berufsbereichen, Ausbildungsberufen und schulischer Vorbildung

Berufsbereich Ausbildungsberuf	Insge- samt	Von Auszubildenden mit				
		ohne Haupt- schul- abschluss	Haupt- schul- abschluss	Realschul- bzw. gleich- wertigem Abschluss	Hochschul- bzw. Fach- hochschul- reife	im Ausland erwor- benem Abschluss
<b>Noch: Naturwissenschaft, Geografie und Informatik</b>						
Werkstoffprüfer, Fachrichtung Metalltechnik	15	1	-	9	5	-
Werkstoffprüfer, Fachrichtung Systemtechnik	2	-	-	2	-	-
Werkstoffprüfer, Fachrichtung Wärmebehandlungstechnik	11	-	-	8	3	-
<b>Verkehr, Logistik, Schutz und Sicherheit</b>						
Baugeräteführer	46	-	18	27	1	-
Berufskraftfahrer	164	5	90	68	1	-
Binnenschiffer	2	-	1	-	1	-
Eisenbahner im Betriebsdienst, Fachrichtung Fahrweg	65	-	-	38	27	-
Eisenbahner im Betriebsdienst, Fachrichtung Lokführer und Transport	29	-	1	20	8	-
Fachangestellter für Bäderbetriebe	19	-	1	14	4	-
Fachkraft für Kurier-, Express- und Postdienstleistungen	68	-	14	50	4	-
Fachkraft für Lagerlogistik	383	4	111	259	9	-
Fachkraft für Schutz und Sicherheit	64	1	30	27	6	-
Fachkraft im Fahrbetrieb	34	-	2	24	8	-
Fachlagerist	320	18	227	72	3	-
Fachpraktiker für Gebäudereiniger (§ 42m HwO)	11	4	7	-	-	-
Fachpraktiker im Lagerbereich (§ 66 BBiG)	23	7	14	2	-	-
Gebäudereiniger	76	8	45	21	2	-
Kaufmann für Kurier-, Express- und Postdienstleistungen	9	-	-	8	1	-
Kaufmann für Spedition und Logistikdienstleistung	131	-	-	64	67	-
Kaufmann für Verkehrsservice	49	-	5	36	8	-
Lagerfachhelfer (§ 66 BBiG)	48	23	25	-	-	-
Schädlingsbekämpfer	2	-	-	2	-	-
Servicefahrer	5	2	3	-	-	-
Servicekraft für Schutz und Sicherheit	15	1	6	7	1	-
Straßenwärter	37	1	2	31	3	-
Textilreiniger	9	-	5	4	-	-
<b>Kaufmännische Dienstleistungen, Warenhandel, Vertrieb, Hotel und Tourismus</b>						
Automatenfachmann	2	-	1	1	-	-
Automobilkaufmann	156	-	4	96	56	-
Buchhändler	18	-	-	2	16	-
Drogist	49	-	-	34	15	-
Fachkraft im Gastgewerbe	81	4	50	25	2	-
Fachmann für Systemgastronomie	57	1	9	35	11	1
Fachpraktiker im Verkauf (§ 66 BBiG)	17	4	13	-	-	-

Noch: 10. Neu abgeschlossene Ausbildungsverträge 2015 nach Berufsbereichen, Ausbildungsberufen und schulischer Vorbildung

Berufsbereich Ausbildungsberuf	Insgesamt	Von Auszubildenden mit				
		ohne Haupt- schul- abschluss	Haupt- schul- abschluss	Realschul- bzw. gleich- wertigem Abschluss	Hochschul- bzw. Fach- hochschul- reife	im Ausland erwor- benem Abschluss
Noch: Kaufmännische Dienstleistungen, Warenhandel, Vertrieb, Hotel und Tourismus						
Fachverkäufer im Lebensmittel- handwerk, Schwerpunkt Konditorei	4	-	1	3	-	-
Fachverkäufer im Lebensmittel- handwerk, Schwerpunkt Bäckerei	113	4	54	52	3	-
Fachverkäufer im Lebensmittel- handwerk, Schwerpunkt Fleischerei	60	3	35	21	1	-
Helfer im Gastgewerbe (§ 66 BBiG) (24 Monate)	6	2	4	-	-	-
Hotelfachmann	330	1	38	223	67	1
Hotelkaufmann	14	-	-	4	10	-
Immobilienkaufmann	144	2	4	58	80	-
Kaufmann für Tourismus und Freizeit	14	-	-	9	5	-
Kaufmann im Einzelhandel	924	6	123	641	154	-
Kaufmann im Groß- und Außenhandel	7	1	-	3	3	-
Kaufmann im Groß- und Außenhandel, Fachrichtung Außenhandel	4	-	-	3	1	-
Kaufmann im Groß- und Außenhandel, Fachrichtung Großhandel	275	-	4	178	93	-
Mediengestalter Digital und Print, Fachrichtung Beratung und Planung	2	-	-	1	1	-
Musikfachhändler	1	-	-	-	1	-
Pharmazeutisch-kaufmännischer Angestellter	12	-	-	10	2	-
Restaurantfachmann	217	2	63	137	14	1
Sport- und Fitnesskaufmann	64	-	6	45	13	-
Sportfachmann	1	-	-	1	-	-
Tourismuskauflmann (Kaufmann für Privat- und Geschäftsreisen)	69	5	-	27	37	-
Veranstaltungskaufmann	58	-	-	22	36	-
Verkäufer	833	23	456	333	20	1
Verkaufshilfe (§ 66 BBiG)	50	13	35	2	-	-
<b>Unternehmensorganisation, Buchhaltung, Recht und Verwaltung</b>	<b>2 302</b>	<b>12</b>	<b>93</b>	<b>1 086</b>	<b>1 110</b>	<b>1</b>
Bankkaufmann	196	2	-	59	135	-
Bürokaufmann	26	-	-	16	10	-
Bürokräft (§ 66 BBiG)	13	3	10	-	-	-
Fachangestellter für Arbeitsmarkt- dienstleistungen	20	-	-	11	9	-
Fachangestellter für Medien- und Informationsdienste, Fachrichtung Archiv	7	-	-	2	5	-
Fachangestellter für Medien- und Informationsdienste, Fachrichtung Bibliothek	29	-	-	17	12	-

Noch: 10. Neu abgeschlossene Ausbildungsverträge 2015 nach Berufsbereichen, Ausbildungsberufen und schulischer Vorbildung

Berufsbereich Ausbildungsberuf	Insge- samt	Von Auszubildenden mit				
		ohne Haupt- schul- abschluss	Haupt- schul- abschluss	Realschul- bzw. gleich- wertigem Abschluss	Hochschul- bzw. Fach- hochschul- reife	im Ausland erwor- benem Abschluss
Noch: Unternehmensorganisation, Buchhaltung, Recht und Verwaltung						
Fachangestellter für Medien- und Informationsdienste, Fachrichtung Information und Dokumentation	2	-	-	1	1	-
Fachangestellter für Medien- und Informationsdienste, Fachrichtung Medizinische Dokumentation	2	-	1	-	1	-
Fachpraktiker für Bürokommunikation (§ 66 BBiG)	25	1	18	6	-	-
Industriekaufmann	360	-	2	159	199	-
Kaufmann für Bürokommunikation	11	-	3	5	3	-
Kaufmann für Büromanagement	759	4	55	458	242	-
Kaufmann für Versicherungen und Finanzen	1	-	-	-	1	-
Kaufmann für Versicherungen und Finanzen, Fachrichtung Finanzberatung	3	-	-	-	3	-
Kaufmann für Versicherungen und Finanzen, Fachrichtung Versicherung	102	-	-	38	64	-
Kaufmann im Gesundheitswesen	55	-	-	22	33	-
Notarfachangestellter	13	-	-	5	8	-
Personaldienstleistungskaufmann	18	-	-	8	10	-
Rechtsanwaltsfachangestellter	140	2	3	75	60	-
Sozialversicherungsfachangestellter, Fachrichtung Allgemeine Kranken- versicherung	119	-	-	30	89	-
Sozialversicherungsfachangestellter, Fachrichtung Gesetzliche Renten- versicherung	15	-	-	8	7	-
Sozialversicherungsfachangestellter, Fachrichtung Gesetzliche Unfall- versicherung	2	-	-	2	-	-
Sozialversicherungsfachangestellter, Fachrichtung Knappschaftliche Sozialversicherung	6	-	-	4	2	-
Steuerfachangestellter	149	-	1	44	103	1
Verwaltungsfachangestellter, Fachrichtung Bundesverwaltung	10	-	-	5	5	-
Verwaltungsfachangestellter, Fachrichtung Kommunalverwaltung	219	-	-	111	108	-
<b>Gesundheit, Soziales, Lehre und Erziehung</b>	<b>1 333</b>	<b>42</b>	<b>249</b>	<b>752</b>	<b>284</b>	<b>6</b>
Augenoptiker	80	-	1	48	31	-
Bestattungsfachkraft	9	-	1	3	5	-
Friseur	393	9	152	208	23	1
Hauswirtschafter	17	-	15	1	1	-
Hauswirtschaftstechnischer Helfer (§ 66 BBiG)	85	32	49	-	-	4
Hörgeräteakustiker	62	-	1	28	32	1
Kosmetiker	11	-	-	9	2	-

Noch: 10. Neu abgeschlossene Ausbildungsverträge 2015 nach Berufsbereichen, Ausbildungsberufen und schulischer Vorbildung

Berufsbereich Ausbildungsberuf	Insgesamt	Von Auszubildenden mit				
		ohne Haupt- schul- abschluss	Haupt- schul- abschluss	Realschul- bzw. gleich- wertigem Abschluss	Hochschul- bzw. Fach- hochschul- reife	im Ausland erwor- benem Abschluss
Noch: Gesundheit, Soziales, Lehre und Erziehung						
Maskenbildner	7	-	-	5	2	-
Medizinischer Fachangestellter	219	-	8	164	47	-
Orthopädiemechaniker und Bandagist	1	-	-	-	1	-
Orthopädietechnik-Mechaniker	25	-	1	14	10	-
Tiermedizinischer Fachangestellter	53	1	3	14	35	-
Zahnmedizinischer Fachangestellter	272	-	11	199	62	-
Zahntechniker	99	-	7	59	33	-
<b>Sprach-, Literatur-, Geistes-, Gesellschafts- und Wirtschaftswissen- schaften, Medien, Kunst, Kultur und Gestaltung</b>	<b>297</b>	<b>3</b>	<b>27</b>	<b>130</b>	<b>136</b>	<b>1</b>
Bühnenmaler und -plastiker, Fachrichtung Malerei	1	-	-	1	-	-
Drechsler (Elfenbeinschnitzer), Fachrichtung Drechseln	1	-	-	1	-	-
Fachangestellter für Markt- und Sozialforschung	2	-	-	1	1	-
Fachkraft für Veranstaltungstechnik	42	-	2	17	23	-
Film- und Videoeditor	2	-	-	-	2	-
Gestalter für visuelles Marketing	13	-	1	8	4	-
Goldschmied, Fachrichtung Schmuck	3	-	-	-	3	-
Holzblasinstrumentenmacher	3	-	-	3	-	-
Holzspielzeugmacher	14	-	2	8	4	-
Industriekeramiker Dekorationstechnik	1	-	-	1	-	-
Kaufmann für audiovisuelle Medien	3	-	-	1	2	-
Kaufmann für Dialogmarketing	56	1	5	39	11	-
Kaufmann für Marketingkommunikation	24	-	-	4	20	-
Keramiker	2	-	-	1	1	-
Klavier- und Cembalobauer, Fachrichtung Klavierbau	8	-	-	3	5	-
Manufakturporzellanmaler	11	-	1	3	7	-
Mediengestalter Bild und Ton	22	-	1	4	17	-
Medienkaufmann Digital und Print	19	-	-	1	18	-
Metallblasinstrumentenmacher	9	-	-	6	3	-
Orgel- und Harmoniumbauer, Fachrichtung Orgelbau	5	-	-	2	2	1
Raumausstatter	18	-	2	9	7	-
Raumausstatterwerker (§ 42m HwO)	4	1	3	-	-	-
Schilder- und Lichtreklamehersteller	12	-	2	8	2	-
Servicefachkraft für Dialogmarketing	20	1	7	9	3	-
Steinmetz und Steinbildhauer, Fachrichtung Steinbildhauerarbeiten	2	-	1	-	1	-
<b>Insgesamt</b>	<b>18 322</b>	<b>534</b>	<b>4 010</b>	<b>9 981</b>	<b>3 758</b>	<b>39</b>



### 11. Vorzeitig gelöste Ausbildungsverträge 2015 nach Berufsbereichen, Ausbildungsberufen und Zeitpunkt der Lösung

Berufsbereich Ausbildungsberuf	Insge- samt	Von Männern	Von Frauen	Davon im ... Ausbildungsjahr			
				1.	2.	3.	4.
<b>Land-, Forst- und Tierwirtschaft und Gartenbau</b>	<b>100</b>	<b>46</b>	<b>54</b>	<b>76</b>	<b>17</b>	<b>7</b>	<b>-</b>
Fachkraft Agrarservice	3	1	2	2	1	-	-
Florist	21	1	20	18	1	2	-
Forstwirt	1	1	-	1	-	-	-
Gärtner, Fachrichtung Baumschule	3	1	2	3	-	-	-
Gärtner, Fachrichtung Friedhofsgärtnerei	1	1	-	1	-	-	-
Gärtner, Fachrichtung Garten- und Landschaftsbau	16	12	4	11	5	-	-
Gärtner, Fachrichtung Obstbau	4	4	-	2	1	1	-
Gärtner, Fachrichtung Zierpflanzenbau	4	1	3	3	1	-	-
Landwirt	18	13	5	14	2	2	-
Pferdewirt, Fachrichtung Pferdehaltung und Service	3	-	3	1	2	-	-
Pferdewirt, Fachrichtung Pferdezucht	1	-	1	1	-	-	-
Pflanzentechnologe	1	1	-	-	1	-	-
Tierpfleger, Fachrichtung Forschung und Klinik	1	-	1	1	-	-	-
Tierpfleger, Fachrichtung Tierheim und Tierpension	3	-	3	-	2	1	-
Tierpfleger, Fachrichtung Zoo	1	-	1	1	-	-	-
Tierwirt, Fachrichtung Rinderhaltung	12	6	6	12	-	-	-
Tierwirt, Fachrichtung Schweinehaltung	3	-	3	3	-	-	-
Werker im Gartenbau/Gartenbauhelfer (§ 66 BBiG)	4	4	-	2	1	1	-
<b>Rohstoffgewinnung, Produktion und Fertigung</b>	<b>1 719</b>	<b>1 410</b>	<b>309</b>	<b>923</b>	<b>498</b>	<b>265</b>	<b>33</b>
Änderungsschneider	1	-	1	1	-	-	-
Bäcker	59	37	22	42	10	7	-
Bauzeichner	9	7	2	5	2	2	-
Beikoch (§ 66 BBiG)	16	10	6	-	10	6	-
Berg- und Maschinenmann, Fachrichtung Vortrieb und Gewinnung	1	1	-	1	-	-	-
Betonfertigteilmacher	5	5	-	4	-	1	-
Brauer und Mälzer	1	-	1	-	-	1	-
Buchbinder (Monoberuf)	5	2	3	1	2	2	-
Buchbinderwerker (§ 42m HwO)	3	1	2	2	1	-	-
Elektroanlagenmonteur	1	1	-	1	-	-	-
Elektrogerätefachkraft (§ 66 BBiG)	7	4	3	-	3	4	-
Elektroniker	4	4	-	-	4	-	-
Elektroniker für Automatisierungstechnik	5	5	-	1	3	1	-
Elektroniker für Betriebstechnik	21	20	1	12	4	4	1
Elektroniker für Geräte und Systeme	10	8	2	4	4	1	1
Elektroniker für Maschinen und Antriebstechnik	4	4	-	3	-	1	-
Elektroniker, Fachrichtung Automatisierungstechnik	3	3	-	1	1	1	-
Elektroniker, Fachrichtung Energie- und Gebäudetechnik	123	121	2	75	31	12	5
Elektroniker, Fachrichtung Informations- und Telekommunikationstechnik	9	9	-	5	3	1	-
Fachkraft für Lebensmitteltechnik	5	1	4	4	-	1	-

Noch: 11. Vorzeitig gelöste Ausbildungsverträge 2015 nach Berufsbereichen, Ausbildungsberufen und Zeitpunkt der Lösung

Berufsbereich Ausbildungsberuf	Insgesamt	Von Männern	Von Frauen	Davon im ... Ausbildungsjahr			
				1.	2.	3.	4.
Noch: Rohstoffgewinnung, Produktion und Fertigung							
Fachkraft für Metalltechnik	2	2	-	2	-	-	-
Fachkraft für Metalltechnik, Fachrichtung Konstruktionstechnik	20	19	1	11	9	-	-
Fachkraft für Metalltechnik, Fachrichtung Montagetechnik	7	6	1	6	1	-	-
Fachkraft für Metalltechnik, Fachrichtung Zerspanungstechnik	10	8	2	6	4	-	-
Fachkraft für Möbel-, Küchen- und Umzugs-service	10	10	-	6	3	1	-
Fachpraktiker für Bäcker (§ 42m HwO)	5	2	3	2	1	2	-
Fachpraktiker für Elektroniker, Fachrichtung Gebäude und Energietechnik (§ 42m HwO)	2	2	-	2	-	-	-
Fachpraktiker für Holzverarbeitung (§ 42m HwO)	1	1	-	-	1	-	-
Fachpraktiker für Holzverarbeitung (§ 66 BBiG)	7	5	2	5	2	-	-
Fachpraktiker für Industrieelektrik (§ 66 BBiG)	5	5	-	5	-	-	-
Fachpraktiker für Metallbauer, Fachrichtung Konstruktionstechnik (§ 42m HwO)	8	6	2	6	2	-	-
Fachpraktiker für Tischler (§ 42m HwO)	5	4	1	1	2	2	-
Fachpraktiker für Zerspanungsmechanik (§ 42m HwO)	1	1	-	-	1	-	-
Fachpraktiker für Zerspanungsmechanik (§ 66 BBiG)	3	3	-	3	-	-	-
Fachpraktiker im Damenschneiderhandwerk (§ 42m HwO)	1	1	-	1	-	-	-
Fachpraktiker im Tischler-Handwerk (§ 42m HwO)	4	3	1	2	2	-	-
Fachpraktiker Küche (Beikoch) (§ 66 BBiG)	11	6	5	9	2	-	-
Fahrradmonteur	1	1	-	1	-	-	-
Fahrzeuglackierer	41	31	10	23	12	6	-
Feinwerkmechaniker	7	6	1	4	2	1	-
Fertigungsmechaniker	5	4	1	3	2	-	-
Flachglasmechaniker	6	5	1	5	1	-	-
Fleischer	18	16	2	10	4	4	-
Fluggerätmechaniker, Fachrichtung Fertigungstechnik	1	1	-	-	-	1	-
Fotograf	5	1	4	2	3	-	-
Gießereimechaniker	3	3	-	3	-	-	-
Gießereimechaniker, Fachrichtung Druck- und Kokillenguss	1	1	-	-	1	-	-
Gießereimechaniker, Fachrichtung Handformguss	8	8	-	2	5	1	-
Gießereimechaniker, Fachrichtung Maschinenformguss	9	9	-	3	2	2	2
Holzbearbeiter (§ 66 BBiG)	1	1	-	-	-	1	-
Holzbearbeitungsmechaniker	1	1	-	1	-	-	-
Holzmechaniker	1	1	-	-	-	1	-

Noch: 11. Vorzeitig gelöste Ausbildungsverträge 2015 nach Berufsbereichen, Ausbildungsberufen und Zeitpunkt der Lösung

Berufsbereich Ausbildungsberuf	Insge- samt	Von Männern	Von Frauen	Davon im ... Ausbildungsjahr			
				1.	2.	3.	4.
Noch: Rohstoffgewinnung, Produktion und Fertigung							
Holzmechaniker, Fachrichtung Bauelemente, Holzpackmittel und Rahmen	3	3	-	1	1	1	-
Holzmechaniker, Fachrichtung Möbelbau und Innenausbau	6	6	-	2	2	2	-
Holzmechaniker, Fachrichtung Herstellen von Möbeln und Innenaussteilen	1	-	1	1	-	-	-
Industrieelektriker, Fachrichtung Betriebstechnik	3	2	1	2	1	-	-
Industrieelektriker, Fachrichtung Geräte und Systeme	2	2	-	1	1	-	-
Industriekeramiker Anlagentechnik	1	1	-	1	-	-	-
Industriekeramiker Verfahrenstechnik	1	-	1	1	-	-	-
Industriemechaniker	67	62	5	21	26	18	2
Informationselektroniker	5	5	-	2	2	1	-
IT-System-Elektroniker	10	10	-	9	-	1	-
Karosserie- und Fahrzeugbaumechaniker, Fachrichtung Fahrzeugbautechnik	1	1	-	-	1	-	-
Karosserie- und Fahrzeugbaumechaniker, Fachrichtung Karosserie- und Fahrzeug- bautechnik	7	7	-	7	-	-	-
Karosserie- und Fahrzeugbaumechaniker, Fachrichtung Karosserieinstandhaltungs- technik	10	9	1	4	2	3	1
Koch	286	211	75	157	84	45	-
Konditor	36	3	33	23	7	6	-
Konstruktionsmechaniker	42	41	1	21	11	7	3
Kraftfahrzeugmechatroniker	200	189	11	100	64	28	8
Lacklaborant	2	-	2	1	1	-	-
Land- und Baumaschinenmechatroniker	10	10	-	7	2	-	1
Maschinen- und Anlagenführer	49	40	9	36	13	-	-
Mechaniker für Karosserieinstandhaltungs- technik	1	1	-	-	-	-	1
Mechaniker für Land- und Baumaschinen- technik	3	3	-	-	-	3	-
Mechaniker für Reifen- und Vulkanisationstechnik, Fachrichtung Reifen- und Fahrwerktechnik	4	4	-	3	1	-	-
Mechatroniker	59	55	4	21	23	11	4
Mediengestalter Digital und Print, Fachrichtung Gestaltung und Technik	43	20	23	23	14	6	-
Medientechnologe Druck	18	12	6	7	4	7	-
Medientechnologe Druckverarbeitung	9	3	6	7	1	1	-
Metallbauer, Fachrichtung Konstruktionstechnik	45	43	2	26	9	8	2
Metallbauer, Fachrichtung Metallgestaltung	2	2	-	1	1	-	-
Metallbauer, Fachrichtung Nutzfahrzeugbau	3	2	1	2	-	1	-
Metallbearbeiter (§ 66 BBiG)	2	2	-	1	1	-	-
Metallbearbeiter Schlosser (§ 66 BBiG)	3	3	-	1	2	-	-

Noch: 11. Vorzeitig gelöste Ausbildungsverträge 2015 nach Berufsbereichen, Ausbildungsberufen  
und Zeitpunkt der Lösung

Berufsbereich Ausbildungsberuf	Insgesamt	Von Männern	Von Frauen	Davon im ... Ausbildungsjahr			
				1.	2.	3.	4.
Noch: Rohstoffgewinnung, Produktion und Fertigung							
Mikrotechnologe	1	1	-	1	-	-	-
Milchtechnologe	1	-	1	1	-	-	-
Modenäher	2	-	2	2	-	-	-
Modeschneider	1	-	1	1	-	-	-
Naturwerksteinmechaniker, Fachrichtung Maschinenbearbeitungstechnik	3	3	-	3	-	-	-
Oberflächenbeschichter	7	6	1	3	4	-	-
Orthopädieschuhmacher	4	3	1	1	2	1	-
Packmitteltechnologe	2	1	1	1	-	1	-
Papiertechnologie	2	2	-	2	-	-	-
Polster- und Dekorationsnäher	1	-	1	1	-	-	-
Produktgestalter-Textil	2	1	1	2	-	-	-
Produktionsmechaniker-Textil	7	4	3	2	2	3	-
Produktprüfer-Textil	1	-	1	1	-	-	-
Produktveredler-Textil	4	4	-	2	1	1	-
Steinmetz und Steinbildhauer, Fachrichtung Steinmetzarbeiten	6	6	-	3	2	1	-
Süßwarentechnologe	1	1	-	1	-	-	-
Systemelektroniker	1	1	-	1	-	-	-
Technischer Konfektionär	2	1	1	1	-	1	-
Technischer Modellbauer, Fachrichtung Gießerei	5	5	-	2	-	3	-
Technischer Produktdesigner, Fachrichtung Maschinen- und Anlagen- konstruktion	5	4	1	2	3	-	-
Technischer Produktdesigner, Fachrichtung Produktgestaltung und -konstruktion	1	-	1	1	-	-	-
Technischer Systemplaner, Fachrichtung Elektrotechnische Systeme	1	1	-	-	1	-	-
Technischer Systemplaner, Fachrichtung Stahl- und Metallbautechnik	1	1	-	1	-	-	-
Technischer Systemplaner, Fachrichtung Versorgungs- und Ausrüstungstechnik	3	2	1	3	-	-	-
Teilezurichter	1	1	-	-	1	-	-
Textil- und Modenäher	1	-	1	1	-	-	-
Textil- und Modeschneider	1	-	1	1	-	-	-
Tischler	74	63	11	38	21	15	-
Uhrmacher	4	2	2	2	2	-	-
Verfahrensmechaniker für Beschichtungstechnik	2	2	-	2	-	-	-
Verfahrensmechaniker für Kunststoff- und Kautschuktechnik, Fachrichtung Bauteile	4	4	-	4	-	-	-
Verfahrensmechaniker für Kunststoff- und Kautschuktechnik, Fachrichtung Faserverbundtechnologie	1	1	-	-	1	-	-
Verfahrensmechaniker für Kunststoff- und Kautschuktechnik, Fachrichtung Formteile	7	7	-	5	1	1	-

Noch: 11. Vorzeitig gelöste Ausbildungsverträge 2015 nach Berufsbereichen, Ausbildungsberufen und Zeitpunkt der Lösung

Berufsbereich Ausbildungsberuf	Insgesamt	Von Männern	Von Frauen	Davon im ... Ausbildungsjahr			
				1.	2.	3.	4.
Noch: Rohstoffgewinnung, Produktion und Fertigung							
Verfahrensmechaniker für Kunststoff- und Kautschuktechnik, Fachrichtung Halbezeuge	4	3	1	1	3	-	-
Verfahrensmechaniker für Kunststoff- und Kautschuktechnik, Fachrichtung Kunststofffenster	1	1	-	1	-	-	-
Verfahrensmechaniker Glastechnik	1	1	-	-	-	1	-
Verfahrensmechaniker in der Hütten- und Halbezeugindustrie, Fachrichtung Eisen- und Stahl-Metallurgie	1	1	-	-	1	-	-
Verfahrensmechaniker in der Hütten- und Halbezeugindustrie, Fachrichtung Nichteisenmetall-Umformung	1	1	-	1	-	-	-
Verfahrensmechaniker in der Hütten- und Halbezeugindustrie, Fachrichtung Stahl-Umformung	2	2	-	-	2	-	-
Verfahrensmechaniker in der Steine- und Erdenindustrie, Fachrichtung Kalksandsteine oder Porenbeton	1	1	-	-	1	-	-
Weintechnologe	1	-	1	1	-	-	-
Werksteinhersteller	1	1	-	1	-	-	-
Werkzeugmaschinenspanner Drehen (§ 66 BBiG)	1	1	-	-	-	1	-
Werkzeugmaschinenspanner Fräsen (§ 66 BBiG)	3	3	-	-	1	2	-
Werkzeugmechaniker	15	15	-	6	6	3	-
Zerspanungsmechaniker	86	80	6	41	28	15	2
Zweiradmechaniker, Fachrichtung Motorradtechnik	1	1	-	-	1	-	-
Zweiradmechatroniker, Fachrichtung Fahrradtechnik	4	3	1	4	-	-	-
Zweiradmechatroniker, Fachrichtung Motorradtechnik	1	1	-	1	-	-	-
<b>Bau, Architektur, Vermessung und Gebäudetechnik</b>	<b>558</b>	<b>541</b>	<b>17</b>	<b>306</b>	<b>189</b>	<b>59</b>	<b>4</b>
Anlagenmechaniker	18	18	-	5	8	3	2
Anlagenmechaniker für Sanitär-, Heizungs- und Klimatechnik	92	92	-	54	24	12	2
Ausbaufacharbeiter	14	14	-	7	7	-	-
Bau- und Metallmaler (§ 42m HwO)	3	1	2	1	1	1	-
Bauten- und Objektbeschichter	21	20	1	12	9	-	-
Bauten- und Objektbeschichter (§ 42m HwO)	10	10	-	4	6	-	-
Beton- und Stahlbetonbauer	14	14	-	6	6	2	-
Bodenleger	8	8	-	6	2	-	-
Dachdecker, Fachrichtung Dach-, Wand- und Abdichtungstechnik	38	36	2	21	13	4	-
Fachkraft für Abwassertechnik	1	1	-	-	-	1	-
Fachkraft für Rohr-, Kanal- und Industrieservice	1	1	-	-	1	-	-

Noch: 11. Vorzeitig gelöste Ausbildungsverträge 2015 nach Berufsbereichen, Ausbildungsberufen und Zeitpunkt der Lösung

Berufsbereich Ausbildungsberuf	Insgesamt	Von Männern	Von Frauen	Davon im ... Ausbildungsjahr			
				1.	2.	3.	4.
<b>Noch: Bau, Architektur, Vermessung und Gebäudetechnik</b>							
Fachwerker für Gebäude- und Umweltdienstleistung (§ 66 BBiG)	3	3	-	2	1	-	-
Farbgeber (§ 66 BBiG)	5	2	3	2	2	1	-
Fliesen-, Platten- und Mosaikleger	11	11	-	4	5	2	-
Gerüstbauer	11	11	-	7	3	1	-
Glaser, Fachrichtung Fenster- und Glasfassadenbau	3	3	-	2	1	-	-
Glaser, Fachrichtung Verglasung und Glasbau	2	2	-	2	-	-	-
Hochbaufacharbeiter	42	41	1	23	19	-	-
Hochbaufacharbeiter (§ 42m HwO)	7	7	-	3	2	2	-
Hochbaufachwerker (§ 42m HwO)	3	3	-	1	1	1	-
Hochbaufachwerker (§ 66 BBiG)	5	5	-	-	4	1	-
Industrie-Isolierer	1	1	-	1	-	-	-
Isolierfacharbeiter	1	1	-	-	1	-	-
Kanalbauer	6	6	-	4	1	1	-
Klempner	4	4	-	3	1	-	-
Maler und Lackierer, Fachrichtung Bauten- und Korrosionsschutz	1	1	-	-	-	1	-
Maler und Lackierer, Fachrichtung Gestaltung und Instandhaltung	80	74	6	52	20	8	-
Maurer	23	23	-	13	9	1	-
Mechatroniker für Kältetechnik	15	15	-	10	3	2	-
Ofen- und Luftheizungsbauer	3	3	-	2	1	-	-
Parkettleger	6	6	-	4	2	-	-
Rohrleitungsbauer	4	4	-	3	-	1	-
Straßenbauer	30	30	-	12	10	8	-
Stuckateur	1	1	-	-	1	-	-
Tiefbaufacharbeiter	31	31	-	21	10	-	-
Tiefbaufacharbeiter (§ 42m HwO)	4	4	-	2	1	1	-
Trockenbaumonteur	12	11	1	9	2	1	-
Vermessungstechniker, Fachrichtung Vermessung	6	6	-	3	3	-	-
Zimmerer	18	17	1	5	9	4	-
<b>Naturwissenschaft, Geografie und Informatik</b>							
<b>Informatik</b>	<b>74</b>	<b>61</b>	<b>13</b>	<b>41</b>	<b>24</b>	<b>9</b>	<b>-</b>
Baustoffprüfer	1	1	-	-	-	1	-
Chemielaborant	4	1	3	-	4	-	-
Chemikant	2	2	-	2	-	-	-
Fachinformatiker, Fachrichtung Anwendungsentwicklung	20	19	1	13	5	2	-
Fachinformatiker, Fachrichtung Systemintegration	25	23	2	15	6	4	-
Informatikkaufmann	3	1	2	2	1	-	-
IT-System-Kaufmann	5	4	1	3	2	-	-
Milchwirtschaftlicher Laborant	1	1	-	1	-	-	-
Physiklaborant	2	1	1	-	-	2	-
Produktionsfachkraft Chemie	1	1	-	-	1	-	-
Schornsteinfeger	5	2	3	3	2	-	-
Textillaborant	1	1	-	1	-	-	-

Noch: 11. Vorzeitig gelöste Ausbildungsverträge 2015 nach Berufsbereichen, Ausbildungsberufen und Zeitpunkt der Lösung

Berufsbereich Ausbildungsberuf	Insge- samt	Von Männern	Von Frauen	Davon im ... Ausbildungsjahr			
				1.	2.	3.	4.
Noch: Naturwissenschaft, Geografie und Informatik							
Werkstoffprüfer, Fachrichtung Metalltechnik	3	3	-	1	2	-	-
Werkstoffprüfer, Fachrichtung Wärmebehandlungstechnik	1	1	-	-	1	-	-
<b>Verkehr, Logistik, Schutz und Sicherheit</b>	<b>474</b>	<b>390</b>	<b>84</b>	<b>299</b>	<b>132</b>	<b>43</b>	<b>-</b>
Baugeräteführer	8	8	-	4	3	1	-
Berufskraftfahrer	98	94	4	58	30	10	-
Binnenschiffer	1	1	-	1	-	-	-
Eisenbahner im Betriebsdienst, Fachrichtung Fahrweg	5	3	2	2	3	-	-
Eisenbahner im Betriebsdienst, Fachrichtung Lokführer und Transport	6	6	-	5	1	-	-
Fachangestellter für Bäderbetriebe	4	2	2	-	4	-	-
Fachkraft für Kurier-, Express- und Postdienstleistungen	12	8	4	9	3	-	-
Fachkraft für Lagerlogistik	107	96	11	62	27	18	-
Fachkraft für Schutz und Sicherheit	26	17	9	20	4	2	-
Fachkraft im Fahrbetrieb	4	1	3	2	-	2	-
Fachlagerist	99	87	12	74	25	-	-
Fachpraktiker für Gebäudereiniger (§ 42m HwO)	1	1	-	1	-	-	-
Fachpraktiker im Lagerbereich (§ 66 BBiG)	1	-	1	1	-	-	-
Gebäudereiniger	37	29	8	23	9	5	-
Kaufmann für Kurier-, Express- und Postdienstleistungen	1	-	1	-	-	1	-
Kaufmann für Spedition und Logistikdienstleistung	33	14	19	20	10	3	-
Kaufmann für Verkehrsservice	3	2	1	1	2	-	-
Lagerfachhelfer (§ 66 BBiG)	12	11	1	5	7	-	-
Servicefahrer	1	1	-	1	-	-	-
Servicekraft für Schutz und Sicherheit	10	6	4	7	3	-	-
Straßenwärter	1	1	-	-	-	1	-
Textilreiniger	4	2	2	3	1	-	-
<b>Kaufmännische Dienstleistungen, Warenhandel, Vertrieb, Hotel und Tourismus</b>	<b>1 270</b>	<b>446</b>	<b>824</b>	<b>850</b>	<b>328</b>	<b>92</b>	<b>-</b>
Automobilkaufmann	42	22	20	23	16	3	-
Buchhändler	1	-	1	-	1	-	-
Drogist	10	2	8	7	2	1	-
Fachkraft im Gastgewerbe	47	17	30	34	13	-	-
Fachmann für Systemgastronomie	22	12	10	13	9	-	-
Fachverkäufer im Lebensmittelhandwerk	2	-	2	2	-	-	-
Fachverkäufer im Lebensmittelhandwerk, Schwerpunkt Konditorei	3	-	3	2	-	1	-
Fachverkäufer im Lebensmittelhandwerk, Schwerpunkt Bäckerei	58	9	49	35	16	7	-
Fachverkäufer im Lebensmittelhandwerk, Schwerpunkt Fleischerei	29	8	21	20	6	3	-
Fotomedienfachmann	1	1	-	1	-	-	-

Noch: 11. Vorzeitig gelöste Ausbildungsverträge 2015 nach Berufsbereichen, Ausbildungsberufen und Zeitpunkt der Lösung

Berufsbereich Ausbildungsberuf	Insgesamt	Von Männern	Von Frauen	Davon im ... Ausbildungsjahr			
				1.	2.	3.	4.
Noch: Kaufmännische Dienstleistungen, Warenhandel, Vertrieb, Hotel und Tourismus							
Helfer im Gastgewerbe (§ 66 BBiG) (24 Monate)	2	1	1	2	-	-	-
Hotelfachmann	170	51	119	110	45	15	-
Immobilienkaufmann	27	15	12	23	1	3	-
Kaufmann für Tourismus und Freizeit	4	1	3	1	2	1	-
Kaufmann im Einzelhandel	219	93	126	128	66	25	-
Kaufmann im Groß- und Außenhandel, Fachrichtung Außenhandel	1	1	-	1	-	-	-
Kaufmann im Groß- und Außenhandel, Fachrichtung Großhandel	51	29	22	32	13	6	-
Musikfachhändler	1	1	-	-	-	1	-
Pharmazeutisch-kaufmännischer Angestellter	2	-	2	1	1	-	-
Restaurantfachmann	182	51	131	116	49	17	-
Sport- und Fitnesskaufmann	20	9	11	11	8	1	-
Tourismuskaufmann (Kaufmann für Privat- und Geschäftsreisen)	20	4	16	8	5	7	-
Veranstaltungskaufmann	10	5	5	6	3	1	-
Verkäufer	321	105	216	261	60	-	-
Verkaufshilfe (§ 66 BBiG)	25	9	16	13	12	-	-
<b>Unternehmensorganisation, Buchhaltung, Recht und Verwaltung</b>	<b>517</b>	<b>154</b>	<b>363</b>	<b>326</b>	<b>139</b>	<b>52</b>	<b>-</b>
Bankkaufmann	26	11	15	11	11	4	-
Bürokaufmann	53	14	39	-	36	17	-
Bürokräft (§ 66 BBiG)	7	1	6	-	4	3	-
Fachpraktiker für Bürokommunikation (§ 66 BBiG)	8	3	5	7	1	-	-
Industriekaufmann	55	21	34	37	11	7	-
Kaufmann für Bürokommunikation	22	9	13	1	12	9	-
Kaufmann für Büromanagement	163	40	123	139	23	1	-
Kaufmann für Versicherungen und Finanzen, Fachrichtung Finanzberatung	5	5	-	4	1	-	-
Kaufmann für Versicherungen und Finanzen, Fachrichtung Versicherung	34	18	16	27	5	2	-
Kaufmann im Gesundheitswesen	5	-	5	3	2	-	-
Personaldienstleistungskaufmann	7	4	3	6	1	-	-
Rechtsanwaltsfachangestellter	73	5	68	51	16	6	-
Sozialversicherungsfachangestellter, Fachrichtung Allgemeine Krankenversicherung	13	6	7	9	3	1	-
Steuerfachangestellter	36	14	22	24	12	-	-
Verwaltungsfachangestellter, Fachrichtung Bundesverwaltung	2	-	2	2	-	-	-
Verwaltungsfachangestellter, Fachrichtung Kommunalverwaltung	8	3	5	5	1	2	-



Noch: 11. Vorzeitig gelöste Ausbildungsverträge 2015 nach Berufsbereichen, Ausbildungsberufen und Zeitpunkt der Lösung

Berufsbereich Ausbildungsberuf	Insgesamt	Von Männern	Von Frauen	Davon im ... Ausbildungsjahr			
				1.	2.	3.	4.
<b>Gesundheit, Soziales, Lehre und Erziehung</b>	<b>469</b>	<b>59</b>	<b>410</b>	<b>300</b>	<b>100</b>	<b>67</b>	<b>2</b>
Augenoptiker	9	3	6	6	1	2	-
Bestattungsfachkraft	1	1	-	1	-	-	-
Friseur	250	23	227	172	53	25	-
Hauswirtschafter	4	-	4	1	3	-	-
Hauswirtschaftstechnischer Helfer (§ 66 BBiG)	11	1	10	7	1	3	-
Hörgeräteakustiker	11	5	6	8	1	2	-
Kosmetiker	2	-	2	1	-	1	-
Medizinischer Fachangestellter	64	8	56	33	10	21	-
Orthopädiemechaniker und Bandagist	3	2	1	-	-	2	1
Orthopädietechnik-Mechaniker	3	3	-	1	2	-	-
Tiermedizinischer Fachangestellter	2	-	2	-	2	-	-
Zahnmedizinischer Fachangestellter	69	1	68	48	14	7	-
Zahntechniker	40	12	28	22	13	4	1
<b>Sprach-, Literatur-, Geistes-, Gesellschafts- und Wirtschaftswissenschaften, Medien, Kunst, Kultur und Gestaltung</b>	<b>65</b>	<b>39</b>	<b>26</b>	<b>31</b>	<b>17</b>	<b>17</b>	<b>-</b>
Drechsler (Elfenbeinschnitzer), Fachrichtung Drechseln	1	1	-	1	-	-	-
Fachkraft für Veranstaltungstechnik	10	10	-	5	2	3	-
Gestalter für visuelles Marketing	2	-	2	1	-	1	-
Handzuginstrumentenmacher	9	6	3	3	3	3	-
Holzblasinstrumentenmacher	1	-	1	1	-	-	-
Holzspielzeugmacher	1	-	1	-	1	-	-
Kaufmann für Dialogmarketing	4	2	2	2	1	1	-
Keramiker	3	-	3	2	-	1	-
Mediengestalter Bild und Ton	3	2	1	2	-	1	-
Medienkaufmann Digital und Print	1	-	1	-	1	-	-
Metallbildner, Fachrichtung Gürtler- und Metalldrucktechnik	2	1	1	-	-	2	-
Metallbildner, Fachrichtung Ziselieretechnik	1	1	-	-	-	1	-
Metallblasinstrumentenmacher	1	-	1	-	-	1	-
Raumausstatter	9	5	4	6	1	2	-
Raumausstatterwerker (§ 42m HwO)	2	1	1	-	1	1	-
Schilder- und Lichtreklamehersteller	4	3	1	3	1	-	-
Servicefachkraft für Dialogmarketing	10	7	3	4	6	-	-
Steinmetz und Steinbildhauer, Fachrichtung Steinbildhauerarbeiten	1	-	1	1	-	-	-
<b>Insgesamt</b>	<b>5 246</b>	<b>3 146</b>	<b>2 100</b>	<b>3 152</b>	<b>1 444</b>	<b>611</b>	<b>39</b>

## 12. Abschlussprüfungen in der beruflichen Ausbildung 2015 nach Berufsbereichen, Ausbildungsberufen und Prüfungserfolg

Berufsbereich Ausbildungsberuf	Abschlussprüfungen in der beruflichen Ausbildung					Darunter mit bestandener Abschlussprüfung		
	insge- samt	von Män- nern	von Frauen	und zwar		insge- samt	von Män- nern	von Frauen
				mit vor- zeitiger Zulas- sung	Prü- fungs- wieder- holer			
<b>Land-, Forst- und Tierwirtschaft und Gartenbau</b>	<b>621</b>	<b>414</b>	<b>207</b>	<b>6</b>	<b>65</b>	<b>542</b>	<b>365</b>	<b>177</b>
Fachkraft Agrarservice	4	4	-	-	-	3	3	-
Fischwirt	3	3	-	-	-	3	3	-
Florist	35	-	35	2	5	26	-	26
Forstwirt	44	43	1	-	-	44	43	1
Gärtner, Fachrichtung Baumschule	6	4	2	-	1	4	2	2
Gärtner, Fachrichtung Friedhofsgärtnerei	4	1	3	-	-	3	1	2
Gärtner, Fachrichtung Garten- und Landschaftsbau	85	61	24	1	15	62	43	19
Gärtner, Fachrichtung Gemüsebau	4	1	3	-	-	2	1	1
Gärtner, Fachrichtung Obstbau	3	2	1	-	1	2	1	1
Gärtner, Fachrichtung Zierpflanzenbau	23	7	16	-	4	21	7	14
Landwirt	166	145	21	2	7	154	134	20
Landwirtschaftsfachwerker (§ 66 BBiG)	42	36	6	-	1	40	35	5
Pferdewirt, Fachrichtung Klassische Reitausbildung	1	-	1	-	1	1	-	1
Pferdewirt, Fachrichtung Pferdehaltung und Service	23	2	21	-	1	21	2	19
Pferdewirt, Fachrichtung Spezialreitweisen	1	-	1	-	-	1	-	1
Tierpfleger, Fachrichtung Forschung und Klinik	7	2	5	-	2	6	1	5
Tierpfleger, Fachrichtung Tierheim und Tierpension	4	1	3	-	1	3	1	2
Tierpfleger, Fachrichtung Zoo	8	3	5	-	-	8	3	5
Tierwirt, Fachrichtung Geflügelhaltung	4	2	2	-	1	2	-	2
Tierwirt, Fachrichtung Rinderhaltung	46	19	27	1	5	41	16	25
Tierwirt, Fachrichtung Schweinehaltung	8	3	5	-	4	6	2	4
Werker im Gartenbau/Gartenbauhelfer (§ 66 BBiG)	93	69	24	-	15	82	61	21
Winzer	7	6	1	-	1	7	6	1
<b>Rohstoffgewinnung, Produktion und Fertigung</b>	<b>5 130</b>	<b>4 474</b>	<b>656</b>	<b>253</b>	<b>468</b>	<b>4 520</b>	<b>3 944</b>	<b>576</b>
Änderungsschneider	2	-	2	-	1	2	-	2
Aufbereitungsmechaniker, Fachrichtung Sand und Kies	2	2	-	-	-	2	2	-
Bäcker	107	72	35	-	16	81	52	29
Bauzeichner	40	19	21	1	8	32	16	16
Beikoch (§ 66 BBiG)	54	25	29	-	-	51	24	27
Berg- und Maschinenmann, Fachrichtung Vortrieb und Gewinnung	3	3	-	-	-	3	3	-
Betonfertigteilmacher	9	9	-	-	3	7	7	-
Betonstein- und Terrazzohersteller	4	4	-	-	-	4	4	-
Brauer und Mälzer	14	13	1	-	1	12	11	1
Buchbinder (Monoberuf)	5	1	4	-	-	5	1	4
Buchbinderwerker (§ 42m HwO)	3	-	3	-	-	3	-	3
Bürsten- und Pinselmacher, Fachrichtung Bürstenherstellung	1	1	-	-	-	1	1	-

Noch: 12. Abschlussprüfungen in der beruflichen Ausbildung 2015 nach Berufsbereichen,  
Ausbildungsberufen und Prüfungserfolg

Berufsbereich Ausbildungsberuf	Abschlussprüfungen in der beruflichen Ausbildung					Darunter mit bestandener Abschlussprüfung		
	insge- samt	von Män- nern	von Frauen	und zwar		insge- samt	von Män- nern	von Frauen
				mit vor- zeitiger Zulas- sung	Prü- fungs- wieder- holer			
Noch: Rohstoffgewinnung, Produktion und Fertigung								
Elektroanlagenmonteur	18	17	1	3	-	18	17	1
Elektroerätiefachkraft (§ 66 BBiG)	20	18	2	-	4	13	12	1
ElektroerätEZusammenbauer (§ 66 BBiG) (24 Monate)	6	4	2	-	2	2	1	1
Elektroniker für Automatisierungstechnik	42	40	2	5	1	41	39	2
Elektroniker für Betriebstechnik	159	150	9	18	2	153	145	8
Elektroniker für Geräte und Systeme	73	68	5	11	4	68	63	5
Elektroniker für Luftfahrttechnische Systeme	5	5	-	3	-	5	5	-
Elektroniker für Maschinen und Antriebs- technik	11	11	-	-	-	11	11	-
Elektroniker, Fachrichtung Automatisierungstechnik	13	12	1	1	-	13	12	1
Elektroniker, Fachrichtung Energie- und Gebäudetechnik	184	183	1	3	23	155	154	1
Elektroniker, Fachrichtung Informations- und Telekommunikationstechnik	21	21	-	-	-	21	21	-
Fachkraft für Lebensmitteltechnik	26	12	14	2	1	24	10	14
Fachkraft für Metalltechnik, Fachrichtung Konstruktionstechnik	21	21	-	-	-	18	18	-
Fachkraft für Metalltechnik, Fachrichtung Montagetechnik	16	14	2	-	-	14	12	2
Fachkraft für Metalltechnik, Fachrichtung Umform- und Drahttechnik	1	1	-	-	-	1	1	-
Fachkraft für Metalltechnik, Fachrichtung Zerspanungstechnik	24	22	2	-	1	16	15	1
Fachkraft für Möbel-, Küchen- und Umzugsservice	11	11	-	-	1	8	8	-
Fachkraft für Süßwarentechnik, Fachrichtung Konfekt	1	1	-	1	-	1	1	-
Fachpraktiker für Bäcker (§ 42m HwO)	2	1	1	-	-	2	1	1
Fachpraktiker für Elektroniker, Fachrichtung Gebäude und Energie- technik (§ 42m HwO)	1	1	-	-	-	1	1	-
Fachpraktiker für Holzverarbeitung (§ 42m HwO)	8	7	1	-	-	6	5	1
Fachpraktiker für Metallbauer, Fachrichtung Konstruktionstechnik (§ 42m HwO)	16	16	-	-	6	16	16	-
Fachpraktiker für Tischler (§ 42m HwO)	18	18	-	-	-	14	14	-
Fachpraktiker im Bäckerhandwerk (§ 42m HwO)	3	2	1	-	-	3	2	1
Fachpraktiker im Damenschneider- handwerk (§ 42m HwO)	2	-	2	-	-	2	-	2
Fachpraktiker im Tischler-Handwerk (§ 42m HwO)	4	4	-	-	-	4	4	-
Fahrradmonteur	8	7	1	-	1	3	3	-

Noch: 12. Abschlussprüfungen in der beruflichen Ausbildung 2015 nach Berufsbereichen,  
Ausbildungsberufen und Prüfungserfolg

Berufsbereich Ausbildungsberuf	Abschlussprüfungen in der beruflichen Ausbildung					Darunter mit bestandener Abschlussprüfung		
	insge- samt	von Män- nern	von Frauen	und zwar		insge- samt	von Män- nern	von Frauen
				mit vor- zeitiger Zulas- sung	Prü- fungs- wieder- holer			
Noch: Rohstoffgewinnung, Produktion und Fertigung								
Fahrzeuginnenausstatter	2	-	2	-	-	2	-	2
Fahrzeuglackierer	73	57	16	-	6	58	43	15
Feinwerkmechaniker	24	22	2	-	2	20	19	1
Fertigungsmechaniker	19	14	5	-	3	17	12	5
Flachglasmechaniker	15	13	2	-	3	13	11	2
Fleischer	40	39	1	-	5	36	35	1
Fluggerätmechaniker, Fachrichtung Fertigungstechnik	13	12	1	3	-	13	12	1
Fotograf	18	3	15	-	2	15	3	12
Fotomedienlaborant	1	-	1	-	-	1	-	1
Gießereimechaniker, Fachrichtung Druck- und Kokillenguss	5	5	-	1	-	5	5	-
Gießereimechaniker, Fachrichtung Handformguss	16	15	1	-	2	14	13	1
Gießereimechaniker, Fachrichtung Maschinenformguss	25	24	1	1	7	18	17	1
Glasapparatebauer	1	-	1	-	-	1	-	1
Glasmacher	1	1	-	-	-	1	1	-
Holzbearbeiter (§ 42m HwO)	1	1	-	-	1	1	1	-
Holzbearbeiter (§ 66 BBiG)	12	11	1	-	4	9	8	1
Holzbearbeitungsmechaniker	3	3	-	-	-	3	3	-
Holzmechaniker, Fachrichtung Bauelemente, Holzpackmittel und Rahmen	16	14	2	-	10	10	9	1
Holzmechaniker, Fachrichtung Möbelbau und Innenausbau	30	26	4	-	11	15	14	1
Industrieelektriker, Fachrichtung Betriebstechnik	7	6	1	-	1	6	5	1
Industrieelektriker, Fachrichtung Geräte und Systeme	3	3	-	-	-	2	2	-
Industriekeramiker Anlagentechnik	5	5	-	-	-	4	4	-
Industriekeramiker Verfahrenstechnik	7	7	-	1	-	7	7	-
Industriemechaniker	403	385	18	29	26	381	364	17
Informationselektroniker	5	5	-	-	-	5	5	-
IT-System-Elektroniker	76	70	6	9	10	58	55	3
Karosserie- und Fahrzeugbaumechaniker, Fachrichtung Fahrzeugbautechnik	6	6	-	-	2	4	4	-
Karosserie- und Fahrzeugbaumechaniker, Fachrichtung Karosseriebautechnik	10	10	-	-	2	6	6	-
Karosserie- und Fahrzeugbaumechaniker, Fachrichtung Karosserieinstandhaltungs- technik	20	20	-	-	2	17	17	-
Koch	340	272	68	4	44	268	221	47
Konditor	30	5	25	-	5	28	5	23
Konstruktionsmechaniker	189	187	2	14	6	176	175	1
Kraftfahrzeugmechatroniker	633	606	27	12	67	543	517	26
Kraftfahrzeugservicemechaniker	8	7	1	-	6	3	2	1

Noch: 12. Abschlussprüfungen in der beruflichen Ausbildung 2015 nach Berufsbereichen,  
Ausbildungsberufen und Prüfungserfolg

Berufsbereich Ausbildungsberuf	Abschlussprüfungen in der beruflichen Ausbildung					Darunter mit bestandener Abschlussprüfung		
	insge- samt	von Män- nern	von Frauen	und zwar		insge- samt	von Män- nern	von Frauen
				mit vor- zeitiger Zulas- sung	Prü- fungs- wieder- holer			
Noch: Rohstoffgewinnung, Produktion und Fertigung								
Kürschner	3	-	3	-	-	3	-	3
Lacklaborant	2	1	1	-	-	2	1	1
Land- und Baumaschinenmechatroniker	16	16	-	-	-	16	16	-
Maschinen- und Anlagenführer	139	116	23	-	12	121	103	18
Maßschneider	12	3	9	-	-	10	2	8
Mechaniker für Karosserie- instandhaltungstechnik	16	15	1	-	3	12	11	1
Mechaniker für Land- und Baumaschinen- technik	28	28	-	-	1	27	27	-
Mechaniker für Reifen- und Vulkanisations- technik, Fachrichtung Reifen- und Fahrwerktechnik	3	3	-	-	1	2	2	-
Mechatroniker	380	364	16	55	23	358	343	15
Mediengestalter Digital und Print, Fachrichtung Gestaltung und Technik	92	39	53	-	5	89	38	51
Mediengestalter Digital und Print, Fachrichtung Konzeption und Visualisierung	5	-	5	-	1	5	-	5
Medientechnologe Druck	62	51	11	1	5	56	45	11
Medientechnologe Druckverarbeitung	18	8	10	-	-	17	7	10
Medientechnologe Siebdruck	8	5	3	-	-	7	4	3
Metallbauer, Fachrichtung Konstruktionstechnik	96	93	3	-	11	83	80	3
Metallbauer, Fachrichtung Metallgestaltung	9	9	-	-	-	9	9	-
Metallbauer, Fachrichtung Nutzfahrzeugbau	6	6	-	-	-	5	5	-
Metallbearbeiter (§ 42m HwO)	1	1	-	-	1	1	1	-
Metallbearbeiter (§ 66 BBiG)	19	18	1	-	4	15	14	1
Metallbearbeiter Schlosser (§ 66 BBiG)	12	12	-	-	5	10	10	-
Mikrotechnologe	18	12	6	2	-	17	12	5
Milchtechnologie	12	10	2	2	1	11	9	2
Modenäher	13	1	12	-	1	11	1	10
Modeschneider	5	-	5	-	-	5	-	5
Müller (Verfahrenstechnologe in der Mühlen- und Futtermittelwirtschaft)	1	1	-	-	-	1	1	-
Naturwerksteinmechaniker, Fachrichtung Maschinenbearbeitungstechnik	1	1	-	-	-	1	1	-
Naturwerksteinmechaniker, Fachrichtung Steinmetztechnik	1	1	-	-	-	1	1	-
Oberflächenbeschichter	17	16	1	-	3	14	13	1
Orthopädienschuhmacher	13	10	3	-	-	13	10	3
Packmitteltechnologie	15	14	1	-	-	15	14	1
Papiertechnologie	22	16	6	-	1	20	15	5
Polster- und Dekorationsnäher	2	-	2	-	-	2	-	2
Polsterer	3	2	1	-	-	3	2	1
Produktgestalter-Textil	2	-	2	-	-	2	-	2

Noch: 12. Abschlussprüfungen in der beruflichen Ausbildung 2015 nach Berufsbereichen,  
Ausbildungsberufen und Prüfungserfolg

Berufsbereich Ausbildungsberuf	Abschlussprüfungen in der beruflichen Ausbildung					Darunter mit bestandener Abschlussprüfung		
	insge- samt	von Män- nern	von Frauen	und zwar		insge- samt	von Män- nern	von Frauen
				mit vor- zeitiger Zulas- sung	Prü- fungs- wieder- holer			
Noch: Rohstoffgewinnung, Produktion und Fertigung								
Produktionsmechaniker-Textil	25	19	6	2	5	17	15	2
Produktionstechnologe	1	1	-	-	-	1	1	-
Produktveredler-Textil	17	13	4	-	2	15	12	3
Sattler, Fachrichtung Reitsportsattlerei	4	1	3	-	-	4	1	3
Schneidwerkzeugmechaniker	2	2	-	-	-	2	2	-
Schuhfertiger	1	1	-	-	-	-	-	-
Seiler	1	-	1	-	-	1	-	1
Steinmetz und Steinbildhauer, Fachrichtung Steinmetzarbeiten	18	17	1	-	6	11	10	1
Systeminformatiker	5	5	-	-	-	5	5	-
Technischer Konfektionär	3	1	2	-	-	3	1	2
Technischer Modellbauer, Fachrichtung Gießerei	10	9	1	-	-	10	9	1
Technischer Produktdesigner, Fachrichtung Maschinen- und Anlagenkonstruktion	29	16	13	9	1	27	14	13
Technischer Produktdesigner, Fachrichtung Produktgestaltung und -konstruktion	1	1	-	-	-	1	1	-
Technischer Systemplaner, Fachrichtung Elektrotechnische Systeme	1	-	1	-	-	1	-	1
Technischer Systemplaner, Fachrichtung Stahl- und Metallbautechnik	9	5	4	2	1	7	3	4
Technischer Systemplaner, Fachrichtung Versorgungs- und Ausrüstungstechnik	12	7	5	3	-	12	7	5
Teilezurichter	23	23	-	-	12	16	16	-
Tischler	172	150	22	1	28	137	119	18
Uhrmacher	55	27	28	-	2	53	27	26
Verfahrensmechaniker für Beschichtungs- technik	16	11	5	-	4	15	10	5
Verfahrensmechaniker für Kunststoff- und Kautschuktechnik	4	2	2	-	3	4	2	2
Verfahrensmechaniker für Kunststoff- und Kautschuktechnik, Fachrichtung Bauteile	7	7	-	-	-	7	7	-
Verfahrensmechaniker für Kunststoff- und Kautschuktechnik, Fachrichtung Faserverbundtechnologie	11	8	3	3	-	11	8	3
Verfahrensmechaniker für Kunststoff- und Kautschuktechnik, Fachrichtung Formteile	25	24	1	1	-	24	23	1
Verfahrensmechaniker für Kunststoff- und Kautschuktechnik, Fachrichtung Halbzeuge	17	16	1	1	-	12	11	1
Verfahrensmechaniker Glastechnik	5	4	1	-	-	5	4	1
Verfahrensmechaniker in der Hütten- und Halbzeugindustrie, Fachrichtung Eisen- und Stahl-Metallurgie	6	6	-	2	1	5	5	-

Noch: 12. Abschlussprüfungen in der beruflichen Ausbildung 2015 nach Berufsbereichen,  
Ausbildungsberufen und Prüfungserfolg

Berufsbereich Ausbildungsberuf	Abschlussprüfungen in der beruflichen Ausbildung					Darunter mit bestandener Abschlussprüfung		
	insge- samt	von Män- nern	von Frauen	und zwar		insge- samt	von Män- nern	von Frauen
				mit vor- zeitiger Zulas- sung	Prü- fungs- wieder- holer			
Noch: Rohstoffgewinnung, Produktion und Fertigung								
Verfahrensmechaniker in der Hütten- und Halbzeugindustrie, Fachrichtung Nichteisenmetall-Umformung	5	5	-	-	-	5	5	-
Verfahrensmechaniker in der Hütten- und Halbzeugindustrie, Fachrichtung Nichteisen-Metallurgie	21	19	2	2	-	21	19	2
Verfahrensmechaniker in der Hütten- und Halbzeugindustrie, Fachrichtung Stahl- Umformung	12	12	-	1	-	12	12	-
Verfahrensmechaniker in der Steine- und Erdenindustrie, Fachrichtung Asphalttechnik	1	1	-	-	-	1	1	-
Verfahrensmechaniker in der Steine- und Erdenindustrie, Fachrichtung Kalksandsteine oder Porenbeton	3	3	-	-	-	3	3	-
Verfahrensmechaniker in der Steine- und Erdenindustrie, Fachrichtung Transportbeton	4	4	-	1	-	4	4	-
Verfahrensmechaniker in der Steine- und Erdenindustrie, Fachrichtung Vorgefertigte Betonerzeugnisse	3	3	-	-	-	3	3	-
Weinküfer	1	-	1	-	-	1	-	1
Werkzeugmaschinenspaner Drehen (§ 66 BBiG)	24	21	3	-	3	19	16	3
Werkzeugmaschinenspaner Fräsen (§ 66 BBiG)	2	2	-	-	-	1	1	-
Werkzeugmechaniker	128	122	6	18	6	122	116	6
Zerspanungsmechaniker	370	355	15	25	13	355	340	15
Zweiradmechaniker, Fachrichtung Fahrradtechnik	7	7	-	-	1	5	5	-
Zweiradmechaniker, Fachrichtung Motorradtechnik	2	2	-	-	-	2	2	-
<b>Bau, Architektur, Vermessung und Gebäudetechnik</b>	<b>1 143</b>	<b>1 101</b>	<b>42</b>	<b>7</b>	<b>174</b>	<b>887</b>	<b>852</b>	<b>35</b>
Anlagenmechaniker	64	63	1	-	3	60	59	1
Anlagenmechaniker für Sanitär-, Heizungs- und Klimatechnik	154	154	-	1	29	113	113	-
Ausbaufacharbeiter	20	19	1	-	3	11	10	1
Ausbaufacharbeiter (§ 42m HwO)	3	3	-	-	-	3	3	-
Bau- und Metallmaler (§ 42m HwO)	10	10	-	-	2	8	8	-
Bauten- und Objektbeschichter	21	19	2	-	1	11	9	2
Bauten- und Objektbeschichter (§ 42m HwO)	9	9	-	-	1	7	7	-
Beton- und Stahlbetonbauer	47	46	1	-	4	40	39	1
Bodenleger	4	4	-	-	1	3	3	-
Brunnenbauer	3	3	-	-	1	3	3	-

Noch: 12. Abschlussprüfungen in der beruflichen Ausbildung 2015 nach Berufsbereichen,  
Ausbildungsberufen und Prüfungserfolg

Berufsbereich Ausbildungsberuf	Abschlussprüfungen in der beruflichen Ausbildung					Darunter mit bestandener Abschlussprüfung		
	insge- samt	von Män- nern	von Frauen	und zwar		insge- samt	von Män- nern	von Frauen
				mit vor- zeitiger Zulas- sung	Prü- fungs- wieder- holer			
Noch: Bau, Architektur, Vermessung und Gebäudetechnik								
Dachdecker, Fachrichtung Dach-, Wand- und Abdichtungstechnik	59	59	-	-	10	45	45	-
Estrichleger	1	1	-	-	-	1	1	-
Fachkraft für Abwassertechnik	21	20	1	-	-	20	19	1
Fachkraft für Kreislauf- und Abfallwirtschaft	11	9	2	-	-	11	9	2
Fachkraft für Wasserversorgungstechnik	20	20	-	-	-	20	20	-
Fachwerker für Gebäude- und Umweltdienstleistung (§ 66 BBiG)	5	5	-	-	-	5	5	-
Farbgeber (§ 66 BBiG)	13	4	9	-	5	10	4	6
Fassadenmonteur	1	1	-	-	-	1	1	-
Fliesen-, Platten- und Mosaikleger	9	9	-	-	2	8	8	-
Geomatiker	3	2	1	-	-	3	2	1
Gerüstbauer	7	7	-	-	-	3	3	-
Glaser, Fachrichtung Fenster- und Glasfassadenbau	4	4	-	-	1	2	2	-
Glaser, Fachrichtung Verglasung und Glasbau	2	2	-	-	-	1	1	-
Gleisbauer	11	11	-	-	-	9	9	-
Hochbaufacharbeiter	110	110	-	-	28	70	70	-
Hochbaufacharbeiter (§ 42m HwO)	5	5	-	-	1	5	5	-
Hochbaufachwerker (§ 42m HwO)	7	7	-	-	1	7	7	-
Hochbaufachwerker (§ 66 BBiG)	13	13	-	-	-	8	8	-
Industrie-Isolierer	3	3	-	-	-	3	3	-
Kanalbauer	9	9	-	1	-	6	6	-
Klempner	4	4	-	-	-	4	4	-
Maler und Lackierer, Fachrichtung Bauten- und Korrosionsschutz	2	2	-	-	-	2	2	-
Maler und Lackierer, Fachrichtung Gestaltung und Instandhaltung	81	68	13	1	13	66	57	9
Maurer	80	78	2	2	16	61	59	2
Mechatroniker für Kältetechnik	30	30	-	-	-	30	30	-
Ofen- und Luftheizungsbauer	4	4	-	-	1	3	3	-
Parkettleger	1	1	-	-	-	1	1	-
Rohrleitungsbauer	7	7	-	-	-	7	7	-
Rollladen- und Sonnenschutzmechatroniker	1	1	-	-	-	1	1	-
Straßenbauer	82	82	-	-	13	57	57	-
Stuckateur	5	4	1	-	-	4	3	1
Tiefbaufacharbeiter	88	87	1	-	24	58	57	1
Tiefbaufacharbeiter (§ 42m HwO)	1	1	-	-	-	1	1	-
Trockenbaumonteur	6	5	1	-	-	6	5	1
Vermessungstechniker, Fachrichtung Vermessung	23	19	4	1	2	19	15	4
Wärme-, Kälte- und Schallschutzisolierer	1	1	-	-	-	1	1	-
Wasserbauer	11	11	-	-	2	11	11	-
Zimmerer	67	65	2	1	10	58	56	2



Noch: 12. Abschlussprüfungen in der beruflichen Ausbildung 2015 nach Berufsbereichen,  
Ausbildungsberufen und Prüfungserfolg

Berufsbereich Ausbildungsberuf	Abschlussprüfungen in der beruflichen Ausbildung					Darunter mit bestandener Abschlussprüfung		
	insge- samt	von Män- nern	von Frauen	und zwar		insge- samt	von Män- nern	von Frauen
				mit vor- zeitiger Zulas- sung	Prü- fungs- wieder- holer			
<b>Naturwissenschaft, Geografie und</b>								
<b>Informatik</b>	<b>504</b>	<b>403</b>	<b>101</b>	<b>64</b>	<b>36</b>	<b>444</b>	<b>353</b>	<b>91</b>
Baustoffprüfer	9	8	1	1	-	8	7	1
Biologielaborant	15	4	11	6	-	15	4	11
Chemielaborant	43	12	31	13	-	43	12	31
Chemikant	25	20	5	5	-	25	20	5
Fachinformatiker, Fachrichtung Anwendungsentwicklung	118	110	8	12	10	97	91	6
Fachinformatiker, Fachrichtung Systemintegration	139	132	7	7	12	122	118	4
Informatikkaufmann	16	15	1	1	1	14	14	-
IT-System-Kaufmann	49	44	5	8	4	39	34	5
Mathematisch-technischer Softwareentwickler	2	1	1	-	-	2	1	1
Milchwirtschaftlicher Laborant	10	4	6	2	2	8	3	5
Pharmakant	12	5	7	1	1	11	5	6
Physiklaborant	13	11	2	2	-	13	11	2
Produktionsfachkraft Chemie	2	2	-	-	-	2	2	-
Schornsteinfeger	18	15	3	-	4	13	11	2
Textillaborant	5	3	2	3	-	5	3	2
Werkstoffprüfer	28	17	11	3	2	27	17	10
<b>Verkehr, Logistik, Schutz und Sicherheit</b>	<b>1 278</b>	<b>1 012</b>	<b>266</b>	<b>33</b>	<b>124</b>	<b>1 100</b>	<b>873</b>	<b>227</b>
Baugeräteführer	36	36	-	1	1	29	29	-
Berufskraftfahrer	117	111	6	7	19	104	99	5
Binnenschiffer	2	2	-	-	-	2	2	-
Eisenbahner im Betriebsdienst, Fachrichtung Fahrweg	43	27	16	4	10	33	22	11
Eisenbahner im Betriebsdienst, Fachrichtung Lokführer und Transport	20	20	-	-	-	20	20	-
Fachangestellter für Bäderbetriebe	19	10	9	-	5	14	9	5
Fachkraft für Kurier-, Express- und Postdienstleistungen	63	34	29	1	1	59	33	26
Fachkraft für Lagerlogistik	311	268	43	6	19	275	235	40
Fachkraft für Schutz und Sicherheit	27	23	4	-	2	20	16	4
Fachkraft im Fahrbetrieb	25	20	5	4	1	25	20	5
Fachlagerist	257	228	29	-	19	219	191	28
Gebäudereiniger	51	34	17	-	11	35	23	12
Kaufmann für Kurier-, Express- und Postdienstleistungen	4	1	3	-	-	4	1	3
Kaufmann für Spedition und Logistikdienstleistung	117	60	57	9	8	101	55	46
Kaufmann für Verkehrsservice	51	20	31	1	2	45	18	27
Lagerfachhelfer (§ 66 BBiG)	70	63	7	-	10	65	58	7
Luftverkehrskaufmann	2	-	2	-	-	2	-	2
Servicefahrer	4	3	1	-	1	4	3	1
Servicekraft für Schutz und Sicherheit	27	23	4	-	12	16	14	2
Straßenwärter	29	28	1	-	2	25	24	1
Textilreiniger	3	1	2	-	1	3	1	2

Noch: 12. Abschlussprüfungen in der beruflichen Ausbildung 2015 nach Berufsbereichen,  
Ausbildungsberufen und Prüfungserfolg

Berufsbereich Ausbildungsberuf	Abschlussprüfungen in der beruflichen Ausbildung					Darunter mit bestandener Abschlussprüfung		
	insge- samt	von Män- nern	von Frauen	und zwar		insge- samt	von Män- nern	von Frauen
				mit vor- zeitiger Zulas- sung	Prü- fungs- wieder- holer			
<b>Kaufmännische Dienstleistungen, Warenhandel, Vertrieb, Hotel und Tourismus</b>	<b>2 882</b>	<b>964</b>	<b>1 918</b>	<b>73</b>	<b>307</b>	<b>2 503</b>	<b>852</b>	<b>1 651</b>
Automobilkaufmann	130	69	61	12	13	126	66	60
Buchhändler	15	4	11	-	-	15	4	11
Drogist	41	1	40	-	1	37	1	36
Fachkraft für Automaten-service	2	1	1	-	-	2	1	1
Fachkraft im Gastgewerbe	63	23	40	1	14	48	17	31
Fachmann für Systemgastronomie	31	12	19	1	2	27	11	16
Fachverkäufer im Lebensmittelhandwerk, Schwerpunkt Konditorei	8	2	6	-	2	6	1	5
Fachverkäufer im Lebensmittelhandwerk, Schwerpunkt Bäckerei	104	8	96	-	9	94	8	86
Fachverkäufer im Lebensmittelhandwerk, Schwerpunkt Fleischerei	32	6	26	-	5	30	6	24
Fotomedienfachmann	3	2	1	-	-	3	2	1
Helfer im Gastgewerbe (§ 66 BBiG) (24 Monate)	8	-	8	-	-	6	-	6
Hotelfachmann	231	64	167	4	24	185	49	136
Hotelkaufmann	14	6	8	-	-	14	6	8
Immobilienkaufmann	117	37	80	14	4	107	34	73
Kaufmann für Tourismus und Freizeit	9	2	7	1	1	8	2	6
Kaufmann im Einzelhandel	791	273	518	19	66	725	253	472
Kaufmann im Groß- und Außenhandel, Fachrichtung Außenhandel	3	1	2	-	-	2	1	1
Kaufmann im Groß- und Außenhandel, Fachrichtung Großhandel	254	140	114	8	24	217	121	96
Mediengestalter Digital und Print, Fachrichtung Beratung und Planung	3	-	3	-	2	2	-	2
Pharmazeutisch-kaufmännischer Angestellter	8	-	8	1	-	7	-	7
Restaurantfachmann	139	42	97	3	17	98	32	66
Sport- und Fitnesskaufmann	32	21	11	-	3	30	20	10
Tourismuskauflmann (Kaufmann für Privat- und Geschäftsreisen)	86	18	68	6	16	74	17	57
Veranstaltungskaufmann	29	13	16	2	-	29	13	16
Verkäufer	683	206	477	1	100	581	178	403
Verkaufshilfe (§ 66 BBiG)	46	13	33	-	4	30	9	21
<b>Unternehmensorganisation, Buchhaltung, Recht und Verwaltung</b>	<b>2 355</b>	<b>685</b>	<b>1 670</b>	<b>89</b>	<b>134</b>	<b>2 182</b>	<b>648</b>	<b>1 534</b>
Bankkaufmann	262	125	137	3	27	226	114	112
Bürokaufmann	527	106	421	17	51	464	96	368
Bürokraft (§ 66 BBiG)	41	16	25	-	4	36	16	20
Fachangestellter für Arbeitsförderung	8	-	8	2	-	8	-	8
Fachangestellter für Arbeitsmarkt- dienstleistungen	24	5	19	-	-	24	5	19
Fachangestellter für Bürokommunikation	33	5	28	-	-	33	5	28

Noch: 12. Abschlussprüfungen in der beruflichen Ausbildung 2015 nach Berufsbereichen,  
Ausbildungsberufen und Prüfungserfolg

Berufsbereich Ausbildungsberuf	Abschlussprüfungen in der beruflichen Ausbildung					Darunter mit bestandener Abschlussprüfung		
	insge- samt	von Män- nern	von Frauen	und zwar		insge- samt	von Män- nern	von Frauen
				mit vor- zeitiger Zulas- sung	Prü- fungs- wieder- holer			
Noch: Unternehmensorganisation, Buchhaltung, Recht und Verwaltung Fachangestellter für Medien- und Informationsdienste, Fachrichtung Archiv	7	2	5	-	-	7	2	5
Fachangestellter für Medien- und Informationsdienste, Fachrichtung Bibliothek	32	8	24	-	-	31	7	24
Industriekaufmann	381	140	241	32	12	368	137	231
Kaufmann für Bürokommunikation	213	36	177	15	18	183	34	149
Kaufmann für Versicherungen und Finanzen, Fachrichtung Finanzberatung	3	3	-	-	2	2	2	-
Kaufmann für Versicherungen und Finanzen, Fachrichtung Versicherung	99	55	44	2	2	95	52	43
Kaufmann im Gesundheitswesen	33	9	24	4	3	31	9	22
Notarfachangestellter	8	-	8	-	-	8	-	8
Personaldienstleistungskaufmann	25	8	17	2	-	25	8	17
Rechtsanwaltsfachangestellter	111	9	102	-	-	108	9	99
Sozialversicherungsfachangestellter, Fachrichtung Allgemeine Kranken- versicherung	130	25	105	10	-	126	23	103
Sozialversicherungsfachangestellter, Fachrichtung Gesetzliche Renten- versicherung	14	1	13	-	-	14	1	13
Sozialversicherungsfachangestellter, Fachrichtung Gesetzliche Unfall- versicherung	4	2	2	-	-	4	2	2
Sozialversicherungsfachangestellter, Fachrichtung Knappschaftliche Sozialversicherung	5	2	3	-	-	5	2	3
Steuerfachangestellter	165	60	105	2	10	155	56	99
Verwaltungsfachangestellter, Fachrichtung Bundesverwaltung	7	1	6	-	1	6	1	5
Verwaltungsfachangestellter, Fachrichtung Kommunalverwaltung	223	67	156	-	4	223	67	156
<b>Gesundheit, Soziales, Lehre und Erziehung</b>	<b>988</b>	<b>87</b>	<b>901</b>	<b>15</b>	<b>142</b>	<b>827</b>	<b>78</b>	<b>749</b>
Augenoptiker	67	16	51	-	4	66	15	51
Bestattungsfachkraft	7	4	3	-	-	7	4	3
Friseur	179	6	173	-	18	157	5	152
Hauswirtschafter	20	2	18	-	1	16	1	15
Hauswirtschaftstechnischer Helfer (§ 66 BBiG)	69	6	63	-	4	66	6	60
Hörgeräteakustiker	30	7	23	-	4	25	6	19
Kosmetiker	2	-	2	-	-	2	-	2
Maskenbildner	4	-	4	-	-	4	-	4
Medizinischer Fachangestellter	290	11	279	-	105	170	6	164
Orthopädiemechaniker und Bandagist	12	7	5	-	1	12	7	5
Tiermedizinischer Fachangestellter	36	6	30	11	-	36	6	30

Noch: 12. Abschlussprüfungen in der beruflichen Ausbildung 2015 nach Berufsbereichen,  
Ausbildungsberufen und Prüfungserfolg

Berufsbereich Ausbildungsberuf	Abschlussprüfungen in der beruflichen Ausbildung					Darunter mit bestandener Abschlussprüfung		
	insge- samt	von Män- nern	von Frauen	und zwar		insge- samt	von Män- nern	von Frauen
				mit vor- zeitiger Zulas- sung	Prü- fungs- wieder- holer			
Noch: Gesundheit, Soziales, Lehre und Erziehung								
Zahnmedizinischer Fachangestellter	196	5	191	3	1	196	5	191
Zahntechniker	76	17	59	1	4	70	17	53
<b>Sprach-, Literatur-, Geistes-, Gesellschafts- und Wirtschaftswissenschaften, Medien, Kunst, Kultur und Gestaltung</b>	<b>286</b>	<b>128</b>	<b>158</b>	<b>17</b>	<b>19</b>	<b>235</b>	<b>95</b>	<b>140</b>
Bühnenmaler und -plastiker, Fachrichtung Malerei	2	-	2	-	-	2	-	2
Bühnenmaler und -plastiker, Fachrichtung Plastik	1	-	1	-	-	1	-	1
Fachangestellter für Markt- und Sozial- forschung	5	1	4	-	-	3	-	3
Fachkraft für Veranstaltungstechnik	37	30	7	2	4	23	16	7
Film- und Videoeditor	3	2	1	1	-	3	2	1
Geigenbauer	1	-	1	-	-	1	-	1
Gestalter für visuelles Marketing	16	1	15	-	-	16	1	15
Goldschmied, Fachrichtung Juwelen	1	-	1	-	-	1	-	1
Goldschmied, Fachrichtung Schmuck	2	-	2	-	-	2	-	2
Handzuginstrumentenmacher	3	3	-	-	-	3	3	-
Holzblasinstrumentenmacher	2	1	1	-	-	2	1	1
Holzspielzeugmacher	9	2	7	-	-	9	2	7
Kaufmann für audiovisuelle Medien	4	2	2	-	-	4	2	2
Kaufmann für Dialogmarketing	66	19	47	11	9	44	10	34
Kaufmann für Marketingkommunikation	19	3	16	1	-	18	3	15
Keramiker	4	-	4	-	-	3	-	3
Klavier- und Cembalobauer, Fachrichtung Klavierbau	2	1	1	-	-	2	1	1
Manufakturporzellanmaler	4	-	4	-	-	4	-	4
Mediengestalter Bild und Ton	22	19	3	-	2	19	16	3
Medienkaufmann Digital und Print	20	9	11	2	1	18	8	10
Metallblasinstrumentenmacher	7	5	2	-	-	7	5	2
Orgel- und Harmoniumbauer, Fachrichtung Orgelbau	3	3	-	-	-	3	3	-
Raumausstatter	25	14	11	-	2	22	12	10
Raumausstatterwerker (§ 42m HwO)	5	2	3	-	-	5	2	3
Schilder- und Lichtreklamehersteller	10	6	4	-	1	10	6	4
Servicefachkraft für Dialogmarketing	13	5	8	-	-	10	2	8
<b>Insgesamt</b>	<b>15 187</b>	<b>9 268</b>	<b>5 919</b>	<b>557</b>	<b>1 469</b>	<b>13 240</b>	<b>8 060</b>	<b>5 180</b>

### 13. Fortbildungs-/Meisterprüfungen 2015 nach Prüfungsgruppen, Prüfungserfolg und Ausbildungsbereichen

Prüfungsgruppe	Fortbildungs-/Meisterprüfungen				Darunter mit bestandener Fortbildungs-/Meisterprüfung		
	insgesamt	von Männern	von Frauen	darunter Prüfungswiederholer	insgesamt	von Männern	von Frauen
<b>Insgesamt</b>							
Betriebswirt	277	153	124	22	229	128	101
Fachkaufmann	389	101	288	33	276	65	211
Fachkraft für Datenverarbeitung	95	94	1	2	64	63	1
Fachkraft für Schreibtechnik	25	13	12	-	19	7	12
Fachmeister	189	162	27	15	144	122	22
Fachwirt	2 116	1 141	975	167	1 693	970	723
Fremdsprachliche Fachkraft	102	19	83	17	69	13	56
Handwerksmeister	845	701	144	134	844	700	144
Industriemeister	730	693	37	39	617	591	26
Sonstige gewerblich-technische Fortbildungsprüfungen	482	437	45	14	459	415	44
Sonstige kaufmännische Fortbildungsprüfungen	387	162	225	31	332	137	195
Sonstige Meisterprüfungen	30	26	4	1	26	22	4
Fachhelfer im Gesundheitswesen	31	-	31	-	31	-	31
Andere Fortbildungsprüfungen	34	28	6	1	33	27	6
<b>Insgesamt</b>	<b>5 732</b>	<b>3 730</b>	<b>2 002</b>	<b>476</b>	<b>4 836</b>	<b>3 260</b>	<b>1 576</b>
<b>Industrie und Handel</b>							
Betriebswirt	271	150	121	22	223	125	98
Fachkaufmann	369	100	269	32	257	64	193
Fachkraft für Datenverarbeitung	46	45	1	-	25	24	1
Fachkraft für Schreibtechnik	25	13	12	-	19	7	12
Fachmeister	189	162	27	15	144	122	22
Fachwirt	1 265	517	748	129	876	367	509
Fremdsprachliche Fachkraft	102	19	83	17	69	13	56
Industriemeister	730	693	37	39	617	591	26
Sonstige gewerblich-technische Fortbildungsprüfungen	79	73	6	2	72	66	6
Sonstige kaufmännische Fortbildungsprüfungen	149	86	63	5	118	69	49
<b>Zusammen</b>	<b>3 225</b>	<b>1 858</b>	<b>1 367</b>	<b>261</b>	<b>2 420</b>	<b>1 448</b>	<b>972</b>

Noch: 13. Fortbildungs-/Meisterprüfungen 2015 nach Prüfungsgruppen, Prüfungserfolg und Ausbildungsbereichen

Prüfungsgruppe	Fortbildungs-/Meisterprüfungen				Darunter mit bestandener Fortbildungs-/Meisterprüfung		
	insgesamt	von Männern	von Frauen	darunter Prüfungswiederholer	insgesamt	von Männern	von Frauen
<b>Handwerk</b>							
Betriebswirt	6	3	3	-	6	3	3
Fachkaufmann	20	1	19	1	19	1	18
Fachkraft für Datenverarbeitung	49	49	-	2	39	39	-
Fachwirt	751	602	149	37	730	583	147
Handwerksmeister	845	701	144	134	844	700	144
Sonstige gewerblich-technische Fortbildungsprüfungen	403	364	39	12	387	349	38
Sonstige kaufmännische Fortbildungsprüfungen	162	63	99	14	158	61	97
Andere Fortbildungsprüfungen	8	4	4	-	8	4	4
<b>Zusammen</b>	<b>2 244</b>	<b>1 787</b>	<b>457</b>	<b>200</b>	<b>2 191</b>	<b>1 740</b>	<b>451</b>
<b>Öffentlicher Dienst</b>							
Fachwirt	83	21	62	1	71	19	52
Sonstige Meisterprüfungen	30	26	4	1	26	22	4
Andere Fortbildungsprüfungen	26	24	2	1	25	23	2
<b>Zusammen</b>	<b>139</b>	<b>71</b>	<b>68</b>	<b>3</b>	<b>122</b>	<b>64</b>	<b>58</b>
<b>Freie Berufe</b>							
Fachwirt	17	1	16	-	16	1	15
Sonstige kaufmännische Fortbildungsprüfungen	76	13	63	12	56	7	49
Fachhelfer im Gesundheitswesen	31	-	31	-	31	-	31
<b>Zusammen</b>	<b>124</b>	<b>14</b>	<b>110</b>	<b>12</b>	<b>103</b>	<b>8</b>	<b>95</b>

#### 14. Umschulungsprüfungen 2015 nach Berufsbereichen, Ausbildungsberufen und Prüfungserfolg

Berufsbereich Ausbildungsberuf	Umschulungsprüfungen			Darunter mit bestandener Umschulungsprüfung		
	insge- samt	von Männern	von Frauen	insge- samt	von Männern	von Frauen
<b>Land-, Forst- und Tierwirtschaft und Gartenbau</b>	<b>62</b>	<b>30</b>	<b>32</b>	<b>51</b>	<b>23</b>	<b>28</b>
Fischwirt	1	1	-	1	1	-
Florist	16	1	15	12	-	12
Gärtner, Fachrichtung Garten- und Landschaftsbau	26	16	10	19	10	9
Gärtner, Fachrichtung Obstbau	1	-	1	1	-	1
Gärtner, Fachrichtung Zierpflanzenbau	12	8	4	12	8	4
Landwirt	1	1	-	1	1	-
Pferdewirt, Fachrichtung Pferdehaltung und Service	1	-	1	1	-	1
Tierwirt, Fachrichtung Schäferei	1	1	-	1	1	-
Werker im Gartenbau/Gartenbauhelfer (§ 66 BBiG)	3	2	1	3	2	1
<b>Rohstoffgewinnung, Produktion und Fertigung</b>	<b>522</b>	<b>437</b>	<b>85</b>	<b>448</b>	<b>375</b>	<b>73</b>
Änderungsschneider	1	-	1	-	-	-
Bauzeichner	2	1	1	-	-	-
Elektroniker für Automatisierungstechnik	2	1	1	2	1	1
Elektroniker für Betriebstechnik	1	1	-	1	1	-
Elektroniker für Geräte und Systeme	3	3	-	3	3	-
Elektroniker, Fachrichtung Energie- und Gebäudetechnik	9	9	-	9	9	-
Fachkraft für Metalltechnik, Fachrichtung Konstruktionstechnik	6	6	-	1	1	-
Fachkraft für Metalltechnik, Fachrichtung Zerspanungstechnik	1	1	-	-	-	-
Fahrradmonteur	2	2	-	2	2	-
Fahrzeuglackierer	1	1	-	1	1	-
Feinwerkmechaniker	1	1	-	1	1	-
Fertigungsmechaniker	1	1	-	1	1	-
Fleischer	1	1	-	1	1	-
Gießereimechaniker, Fachrichtung Maschinenformguss	1	1	-	1	1	-
Industrieelektriker, Fachrichtung Betriebstechnik	40	40	-	30	30	-
Industrieelektriker, Fachrichtung Geräte und Systeme	2	1	1	2	1	1
Industriemechaniker	38	37	1	36	35	1
IT-System-Elektroniker	25	25	-	18	18	-
Koch	38	23	15	27	15	12
Konstruktionsmechaniker	11	11	-	9	9	-
Kraftfahrzeugmechatroniker	39	34	5	34	29	5
Land- und Baumaschinenmechatroniker	1	1	-	1	1	-
Maschinen- und Anlagenführer	6	6	-	6	6	-
Maßschneider	7	1	6	6	1	5
Mechatroniker	48	46	2	47	45	2
Mediengestalter Digital und Print, Fachrichtung Gestaltung und Technik	64	30	34	57	24	33
Medientechnologie Druck	5	3	2	5	3	2
Mikrotechnologe	1	1	-	1	1	-

Noch: 14. Umschulungsprüfungen 2015 nach Berufsbereichen, Ausbildungsberufen und Prüfungserfolg

Berufsbereich Ausbildungsberuf	Umschulungsprüfungen			Darunter mit bestandener Umschulungsprüfung		
	insge- samt	von Männern	von Frauen	insge- samt	von Männern	von Frauen
<b>Noch: Rohstoffgewinnung, Produktion und Fertigung</b>						
Modenäher	1	-	1	1	-	1
Packmitteltechnologie	1	1	-	1	1	-
Produktionsmechaniker-Textil	1	1	-	1	1	-
Qualitätsfachmann Längenprüftechnik (§ 66 BBiG)	17	17	-	17	17	-
Technischer Produktdesigner, Fachrichtung Maschinen- und Anlagenkonstruktion	23	22	1	19	18	1
Teilezurichter	4	4	-	4	4	-
Tischler	32	26	6	25	21	4
Verfahrensmechaniker für Kunststoff- und Kautschuktechnik	2	-	2	-	-	-
Verfahrensmechaniker für Kunststoff- und Kautschuktechnik, Fachrichtung Faserverbundtechnologie	1	1	-	1	1	-
Verfahrensmechaniker für Kunststoff- und Kautschuktechnik, Fachrichtung Formteile	2	2	-	2	2	-
Verfahrensmechaniker in der Hütten- und Halbzeugindustrie, Fachrichtung Stahl- Umformung	2	2	-	2	2	-
Werkzeugmechaniker	2	2	-	2	2	-
Zerspanungsmechaniker	76	70	6	70	65	5
Zweiradmechaniker, Fachrichtung Motorradtechnik	1	1	-	1	1	-
<b>Bau, Architektur, Vermessung und Gebäudetechnik</b>	<b>12</b>	<b>12</b>	<b>-</b>	<b>11</b>	<b>11</b>	<b>-</b>
Anlagenmechaniker für Sanitär-, Heizungs- und Klimatechnik	3	3	-	3	3	-
Dachdecker, Fachrichtung Dach-, Wand- und Abdichtungstechnik	1	1	-	1	1	-
Fachkraft für Abwassertechnik	3	3	-	3	3	-
Maler und Lackierer, Fachrichtung Gestaltung und Instandhaltung	2	2	-	1	1	-
Zimmerer	3	3	-	3	3	-
<b>Naturwissenschaft, Geografie und Informatik</b>	<b>291</b>	<b>262</b>	<b>29</b>	<b>196</b>	<b>172</b>	<b>24</b>
Biologielaborant	4	1	3	4	1	3
Chemielaborant	4	2	2	2	-	2
Chemikant	4	2	2	4	2	2
Fachinformatiker, Fachrichtung Anwendungsentwicklung	101	93	8	62	57	5
Fachinformatiker, Fachrichtung Systemintegration	165	153	12	112	102	10
Informatikkaufmann	2	2	-	2	2	-
IT-System-Kaufmann	8	6	2	7	5	2
Physiklaborant	1	1	-	1	1	-
Schornsteinfeger	2	2	-	2	2	-



Noch: 14. Umschulungsprüfungen 2015 nach Berufsbereichen, Ausbildungsberufen und Prüfungserfolg

Berufsbereich Ausbildungsberuf	Umschulungsprüfungen			Darunter mit bestandener Umschulungsprüfung		
	insge- samt	von Männern	von Frauen	insge- samt	von Männern	von Frauen
<b>Verkehr, Logistik, Schutz und Sicherheit</b>	<b>612</b>	<b>408</b>	<b>204</b>	<b>510</b>	<b>346</b>	<b>164</b>
Baugeräteführer	1	1	-	1	1	-
Berufskraftfahrer	74	66	8	69	62	7
Fachangestellter für Bäderbetriebe	1	1	-	1	1	-
Fachkraft für Kurier-, Express- und Postdienstleistungen	6	4	2	4	3	1
Fachkraft für Lagerlogistik	220	153	67	204	141	63
Fachkraft für Schutz und Sicherheit	33	25	8	31	24	7
Fachlagerist	96	63	33	83	54	29
Kaufmann für Spedition und Logistikdienstleistung	157	81	76	104	53	51
Servicekaufmann im Luftverkehr	6	2	4	2	1	1
Servicekraft für Schutz und Sicherheit	17	12	5	10	6	4
Textilreiniger	1	-	1	1	-	1
<b>Kaufmännische Dienstleistungen, Warenhandel, Vertrieb, Hotel und Tourismus</b>	<b>300</b>	<b>136</b>	<b>164</b>	<b>270</b>	<b>120</b>	<b>150</b>
Automobilkaufmann	3	3	-	3	3	-
Fachkraft im Gastgewerbe	2	1	1	2	1	1
Hotelfachmann	1	-	1	1	-	1
Immobilienkaufmann	87	46	41	77	39	38
Kaufmann für Tourismus und Freizeit	5	2	3	5	2	3
Kaufmann im Einzelhandel	66	22	44	63	21	42
Kaufmann im Groß- und Außenhandel, Fachrichtung Großhandel	48	31	17	42	27	15
Sport- und Fitnesskaufmann	17	9	8	16	9	7
Tourismuskauflmann (Kaufmann für Privat- und Geschäftsreisen)	9	4	5	6	2	4
Veranstaltungskaufmann	26	13	13	22	11	11
Verkäufer	36	5	31	33	5	28
<b>Unternehmensorganisation, Buchhaltung, Recht und Verwaltung</b>	<b>1 009</b>	<b>187</b>	<b>822</b>	<b>864</b>	<b>160</b>	<b>704</b>
Bürokaufmann	271	48	223	238	45	193
Bürokraft (§ 66 BBiG)	5	1	4	5	1	4
Fachangestellter für Medien- und Informationsdienste, Fachrichtung Bibliothek	4	-	4	2	-	2
Industriekaufmann	90	43	47	77	38	39
Kaufmann für Bürokommunikation	24	2	22	17	2	15
Kaufmann für Versicherungen und Finanzen, Fachrichtung Versicherung	3	3	-	2	2	-
Kaufmann im Gesundheitswesen	216	22	194	185	20	165
Personaldienstleistungskaufmann	112	24	88	87	17	70
Sozialversicherungsfachangestellter, Fachrichtung Allgemeine Kranken- versicherung	1	-	1	1	-	1
Sozialversicherungsfachangestellter, Fachrichtung Knappschaftliche Sozialversicherung	1	-	1	1	-	1
Steuerefachangestellter	276	40	236	243	31	212

Noch: 14. Umschulungsprüfungen 2015 nach Berufsbereichen, Ausbildungsberufen und Prüfungserfolg

Berufsbereich Ausbildungsberuf	Umschulungsprüfungen			Darunter mit bestandener Umschulungsprüfung		
	insge- samt	von Männern	von Frauen	insge- samt	von Männern	von Frauen
Noch: Unternehmensorganisation, Buchhaltung, Recht und Verwaltung Verwaltungsfachangestellter, Fachrichtung Kommunalverwaltung	6	4	2	6	4	2
<b>Gesundheit, Soziales, Lehre und Erziehung</b>	<b>83</b>	<b>5</b>	<b>78</b>	<b>70</b>	<b>5</b>	<b>65</b>
Augenoptiker	3	-	3	3	-	3
Friseur	9	-	9	8	-	8
Hauswirtschafter	4	-	4	4	-	4
Kosmetiker	12	-	12	12	-	12
Medizinischer Fachangestellter	22	1	21	14	1	13
Orthopädiemechaniker und Bandagist	3	2	1	3	2	1
Zahnmedizinischer Fachangestellter	5	-	5	5	-	5
Zahntechniker	25	2	23	21	2	19
<b>Sprach-, Literatur-, Geistes-, Gesellschafts- und Wirtschaftswissenschaften, Medien, Kunst, Kultur und Gestaltung</b>	<b>29</b>	<b>17</b>	<b>12</b>	<b>26</b>	<b>15</b>	<b>11</b>
Fachkraft für Veranstaltungstechnik	3	3	-	3	3	-
Film- und Videoeditor	2	2	-	2	2	-
Gestalter für visuelles Marketing	9	1	8	8	1	7
Handzuginstrumentenmacher	1	1	-	1	1	-
Kaufmann für Marketingkommunikation	2	2	-	1	1	-
Mediengestalter Bild und Ton	8	5	3	7	4	3
Raumausstatter	2	1	1	2	1	1
Schilder- und Lichtreklamehersteller	1	1	-	1	1	-
Servicefachkraft für Dialogmarketing	1	1	-	1	1	-
<b>Insgesamt</b>	<b>2 920</b>	<b>1 494</b>	<b>1 426</b>	<b>2 446</b>	<b>1 227</b>	<b>1 219</b>

### 15. Ausbilder 2015 nach Art der fachlichen Eignung, Ausbildungsbereichen und Geschlecht

Art der fachlichen Eignung	Insgesamt	Davon im Ausbildungsbereich					
		Industrie und Handel	Handwerk	Landwirtschaft	Öffentlicher Dienst	Freie Berufe	Hauswirtschaft
<b>Insgesamt</b>							
<b>Berufsausbildungsabschluss</b>	<b>6 169</b>	<b>5 870</b>	<b>34</b>	<b>32</b>	<b>218</b>	<b>-</b>	<b>15</b>
<b>Hochschul-/Fachhochschulabschluss</b>	<b>1 259</b>	<b>-</b>	<b>410</b>	<b>520</b>	<b>310</b>	<b>-</b>	<b>19</b>
<b>Meisterprüfung oder gleichgestellte Prüfung</b>	<b>7 355</b>	<b>376</b>	<b>6 180</b>	<b>610</b>	<b>116</b>	<b>-</b>	<b>73</b>
<b>Fortsetzung der Ausbilder-tätigkeit</b>	<b>65</b>	<b>1</b>	<b>60</b>	<b>-</b>	<b>4</b>	<b>-</b>	<b>-</b>
<b>Fachschulabschluss</b>	<b>356</b>	<b>55</b>	<b>14</b>	<b>234</b>	<b>16</b>	<b>-</b>	<b>37</b>
<b>Ausbildereignungsprüfung</b>	<b>4 784</b>	<b>3 635</b>	<b>951</b>	<b>81</b>	<b>85</b>	<b>-</b>	<b>32</b>
<b>Befreiung von der Ausbilder-eignungsprüfung</b>	<b>2 454</b>	<b>2 133</b>	<b>233</b>	<b>78</b>	<b>3</b>	<b>-</b>	<b>7</b>
<b>Berufszulassung/Freie Berufe</b>	<b>2 495</b>	<b>-</b>	<b>1</b>	<b>-</b>	<b>-</b>	<b>2 494</b>	<b>-</b>
<b>Insgesamt</b>	<b>24 937</b>	<b>12 070</b>	<b>7 883</b>	<b>1 555</b>	<b>752</b>	<b>2 494</b>	<b>183</b>
<b>männlich</b>							
Berufsausbildungsabschluss	3 401	3 287	13	25	75	-	1
Hochschul-/Fachhochschulabschluss	843	-	376	337	128	-	2
Meisterprüfung oder gleichgestellte Prüfung	5 985	191	5 212	476	102	-	4
Fortsetzung der Ausbilder-tätigkeit	54	1	53	-	-	-	-
Fachschulabschluss	208	30	13	154	9	-	2
Ausbildereignungsprüfung	2 819	2 019	705	54	39	-	2
Befreiung von der Ausbilder-eignungsprüfung	1 661	1 403	203	53	-	-	2
Berufszulassung/Freie Berufe	1 371	-	1	-	-	1 370	-
<b>Zusammen</b>	<b>16 342</b>	<b>6 931</b>	<b>6 576</b>	<b>1 099</b>	<b>353</b>	<b>1 370</b>	<b>13</b>
<b>weiblich</b>							
Berufsausbildungsabschluss	2 768	2 583	21	7	143	-	14
Hochschul-/Fachhochschulabschluss	416	-	34	183	182	-	17
Meisterprüfung oder gleichgestellte Prüfung	1 370	185	968	134	14	-	69
Fortsetzung der Ausbilder-tätigkeit	11	-	7	-	4	-	-
Fachschulabschluss	148	25	1	80	7	-	35
Ausbildereignungsprüfung	1 965	1 616	246	27	46	-	30
Befreiung von der Ausbilder-eignungsprüfung	793	730	30	25	3	-	5
Berufszulassung/Freie Berufe	1 124	-	-	-	-	1 124	-
<b>Zusammen</b>	<b>8 595</b>	<b>5 139</b>	<b>1 307</b>	<b>456</b>	<b>399</b>	<b>1 124</b>	<b>170</b>

### 16. Ausbildungsberater 2015 nach beruflicher Vorbildung, Altersgruppen und Ausbildungsbereichen

Berufliche Vorbildung	Insgesamt	Männlich	Weiblich	Davon im Alter von ... bis unter ... Jahren				
				unter 30	30 - 40	40 - 50	50 - 60	60 und mehr
<b>Insgesamt</b>								
Berufsausbildungsabschluss	10	5	5	1	-	4	4	1
Hoch-/Fachhochschulabschluss	68	25	43	1	7	12	30	18
Meisterprüfung oder gleichgestellte Prüfung	14	12	2	-	-	6	2	6
Sonstiger Fachschulabschluss	9	4	5	-	-	-	5	4
<b>Insgesamt</b>	<b>101</b>	<b>46</b>	<b>55</b>	<b>2</b>	<b>7</b>	<b>22</b>	<b>41</b>	<b>29</b>
<b>Industrie und Handel</b>								
Hoch-/Fachhochschulabschluss	11	2	9	-	1	1	7	2
Meisterprüfung oder gleichgestellte Prüfung	7	5	2	-	-	4	2	1
Sonstiger Fachschulabschluss	6	4	2	-	-	-	3	3
<b>Zusammen</b>	<b>24</b>	<b>11</b>	<b>13</b>	<b>-</b>	<b>1</b>	<b>5</b>	<b>12</b>	<b>6</b>
<b>Handwerk</b>								
Hoch-/Fachhochschulabschluss	5	2	3	-	2	1	-	2
Meisterprüfung oder gleichgestellte Prüfung	3	3	-	-	-	1	-	2
Sonstiger Fachschulabschluss	1	-	1	-	-	-	-	1
<b>Zusammen</b>	<b>9</b>	<b>5</b>	<b>4</b>	<b>-</b>	<b>2</b>	<b>2</b>	<b>-</b>	<b>5</b>
<b>Landwirtschaft</b>								
Hoch-/Fachhochschulabschluss	28	11	17	-	1	4	14	9
Sonstiger Fachschulabschluss	2	-	2	-	-	-	2	-
<b>Zusammen</b>	<b>30</b>	<b>11</b>	<b>19</b>	<b>-</b>	<b>1</b>	<b>4</b>	<b>16</b>	<b>9</b>
<b>Öffentlicher Dienst</b>								
Berufsausbildungsabschluss	9	5	4	1	-	4	3	1
Hoch-/Fachhochschulabschluss	16	7	9	1	1	4	8	2
Meisterprüfung oder gleichgestellte Prüfung	4	4	-	-	-	1	-	3
<b>Zusammen</b>	<b>29</b>	<b>16</b>	<b>13</b>	<b>2</b>	<b>1</b>	<b>9</b>	<b>11</b>	<b>6</b>
<b>Freie Berufe</b>								
Berufsausbildungsabschluss	1	-	1	-	-	-	1	-
Hoch-/Fachhochschulabschluss	8	3	5	-	2	2	1	3
<b>Zusammen</b>	<b>9</b>	<b>3</b>	<b>6</b>	<b>-</b>	<b>2</b>	<b>2</b>	<b>2</b>	<b>3</b>

### 17. Auszubildende sowie neu abgeschlossene Ausbildungsverträge 2015 nach Ausbildungsbereichen und zuständigen Stellen/Kammern

Ausbildungsbereich Zuständige Stelle/Kammer	Auszubildende			Neu abgeschlossene Ausbildungsverträge		
	insge- samt	männ- lich	weib- lich	insge- samt	von Männern	von Frauen
<b>Industrie und Handel</b>	<b>28 769</b>	<b>18 892</b>	<b>9 877</b>	<b>11 285</b>	<b>7 142</b>	<b>4 143</b>
IHK Chemnitz	10 391	7 027	3 364	4 019	2 621	1 398
IHK Dresden	11 199	7 329	3 870	4 366	2 741	1 625
IHK Leipzig	7 179	4 536	2 643	2 900	1 780	1 120
<b>Handwerk</b>	<b>12 449</b>	<b>9 498</b>	<b>2 951</b>	<b>4 735</b>	<b>3 483</b>	<b>1 252</b>
HwK Chemnitz	4 557	3 544	1 013	1 657	1 252	405
HwK Dresden	4 905	3 702	1 203	1 916	1 386	530
HwK Leipzig	2 987	2 252	735	1 162	845	317
<b>Landwirtschaft</b>	<b>1 847</b>	<b>1 305</b>	<b>542</b>	<b>745</b>	<b>500</b>	<b>245</b>
Sächsisches Landesamt für Umwelt, Landwirtschaft und Geologie, Dresden	1 711	1 180	531	698	459	239
Staatsbetrieb Sachsenforst, Muldenhammer	136	125	11	47	41	6
<b>Öffentlicher Dienst</b>	<b>1 694</b>	<b>554</b>	<b>1 140</b>	<b>597</b>	<b>191</b>	<b>406</b>
Bundesbehörden	334	89	245	115	31	84
Bundesagentur für Arbeit, Verbund Chemnitz	20	5	15	20	5	15
Bundesagentur für Arbeit, Verbund Dresden	-	-	-	-	-	-
Bundesagentur für Arbeit, Verbund Leipzig	-	-	-	-	-	-
Bundesamt für das Personalmanagement der Bundeswehr, Strausberg	8	-	8	3	-	3
Bundesministerium für Verkehr, Bonn	14	14	-	5	5	-
Bundesversicherungsamt, Bonn	235	50	185	66	10	56
Bundesverwaltungsamt, Köln	57	20	37	21	11	10
Landesbehörden	1 360	465	895	482	160	322
Deutsche Rentenversicherung Mitteldeutschland	224	39	185	76	14	62
Landesdirektion Sachsen, Dienststelle Leipzig	1 044	348	696	367	113	254
Staatsbetrieb Geobasisinformation und Vermessung Sachsen, Dresden	92	78	14	39	33	6
<b>Freie Berufe</b>	<b>2 328</b>	<b>224</b>	<b>2 104</b>	<b>858</b>	<b>82</b>	<b>776</b>
Ländernotarkasse Sachsen, Leipzig	42	6	36	13	2	11
Landeszahnärztekammer Sachsen, Dresden	750	18	732	272	8	264
Patentanwaltskammer, München	-	-	-	-	-	-
Rechtsanwaltskammer Sachsen, Dresden	340	30	310	140	13	127
Sächsische Landesapothekerkammer, Dresden	35	2	33	12	1	11
Sächsische Landesärztekammer, Dresden	595	23	572	219	7	212
Sächsische Landestierärztekammer, Dresden	128	11	117	53	2	51
Steuerberaterkammer Sachsen, Leipzig	438	134	304	149	49	100
<b>Hauswirtschaft</b>	<b>316</b>	<b>25</b>	<b>291</b>	<b>102</b>	<b>9</b>	<b>93</b>
Sächsisches Landesamt für Umwelt, Landwirtschaft und Geologie, Dresden	316	25	291	102	9	93
<b>Insgesamt</b>	<b>47 403</b>	<b>30 498</b>	<b>16 905</b>	<b>18 322</b>	<b>11 407</b>	<b>6 915</b>

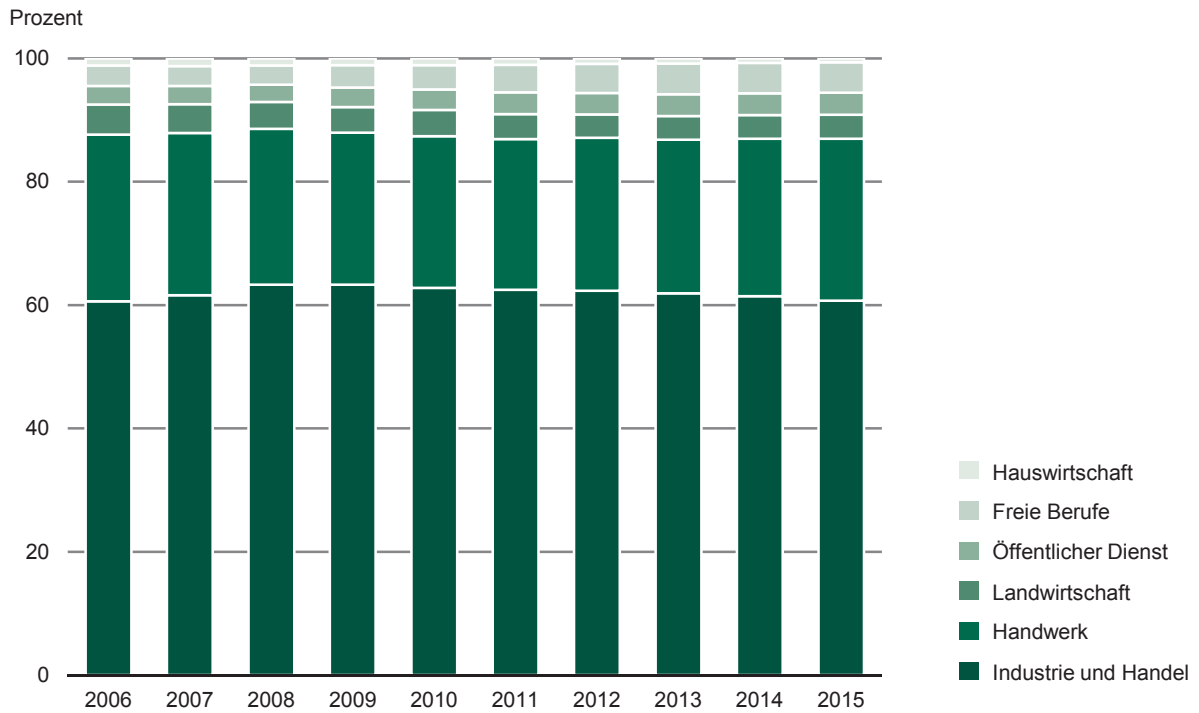
**18. Abschlussprüfungen in der beruflichen Ausbildung 2015 nach Ausbildungsbereichen, zuständigen Stellen/Kammern sowie Prüfungserfolg**

Ausbildungsbereich Zuständige Stelle/Kammer	Abschlussprüfungen			Darunter mit bestandener Prüfung		
	insge- samt	von Männern	von Frauen	insge- samt	von Männern	von Frauen
<b>Industrie und Handel</b>	<b>9 871</b>	<b>6 133</b>	<b>3 738</b>	<b>8 664</b>	<b>5 421</b>	<b>3 243</b>
IHK Chemnitz	3 469	2 169	1 300	3 027	1 932	1 095
IHK Dresden	3 760	2 406	1 354	3 378	2 153	1 225
IHK Leipzig	2 642	1 558	1 084	2 259	1 336	923
<b>Handwerk</b>	<b>3 235</b>	<b>2 407</b>	<b>828</b>	<b>2 725</b>	<b>1 982</b>	<b>743</b>
HwK Chemnitz	1 198	936	262	1 046	796	250
HwK Dresden	1 238	889	349	1 071	752	319
HwK Leipzig	799	582	217	608	434	174
<b>Landwirtschaft</b>	<b>589</b>	<b>422</b>	<b>167</b>	<b>518</b>	<b>372</b>	<b>146</b>
Sächsisches Landesamt für Umwelt, Landwirtschaft und Geologie, Dresden	545	379	166	474	329	145
Staatsbetrieb Sachsenforst, Muldenhammer	44	43	1	44	43	1
<b>Öffentlicher Dienst</b>	<b>589</b>	<b>207</b>	<b>382</b>	<b>571</b>	<b>196</b>	<b>375</b>
Bundesbehörden	147	38	109	144	37	107
Bundesagentur für Arbeit, Verbund Chemnitz	13	2	11	13	2	11
Bundesagentur für Arbeit, Verbund Dresden	9	1	8	9	1	8
Bundesagentur für Arbeit, Verbund Leipzig	10	2	8	10	2	8
Bundesamt für das Personalmanagement der Bundeswehr, Strausberg	2	-	2	2	-	2
Bundesministerium für Verkehr, Bonn	1	1	-	1	1	-
Bundesversicherungsamt, Bonn	95	26	69	93	25	68
Bundesverwaltungsamt, Köln	17	6	11	16	6	10
Landesbehörden	442	169	273	427	159	268
Deutsche Rentenversicherung Mitteldeutschland	58	4	54	56	3	53
Landesdirektion Sachsen, Dienststelle Leipzig	358	144	214	349	139	210
Staatsbetrieb für Geoinformation und Vermessung Sachsen, Dresden	26	21	5	22	17	5
<b>Freie Berufe</b>	<b>814</b>	<b>91</b>	<b>723</b>	<b>680</b>	<b>82</b>	<b>598</b>
Ländernotarkasse Sachsen, Leipzig	8	-	8	8	-	8
Landes Zahnärztekammer Sachsen, Dresden	196	5	191	196	5	191
Patentanwaltskammer, München	-	-	-	-	-	-
Rechtsanwaltskammer Sachsen, Dresden	111	9	102	108	9	99
Sächsische Landesapothekerkammer, Dresden	8	-	8	7	-	7
Sächsische Landesärztekammer, Dresden	290	11	279	170	6	164
Sächsische Landestierärztekammer, Dresden	36	6	30	36	6	30
Steuerberaterkammer Sachsen, Leipzig	165	60	105	155	56	99
<b>Hauswirtschaft</b>	<b>89</b>	<b>8</b>	<b>81</b>	<b>82</b>	<b>7</b>	<b>75</b>
Sächsisches Landesamt für Umwelt, Landwirtschaft und Geologie, Dresden	89	8	81	82	7	75
<b>Insgesamt</b>	<b>15 187</b>	<b>9 268</b>	<b>5 919</b>	<b>13 240</b>	<b>8 060</b>	<b>5 180</b>

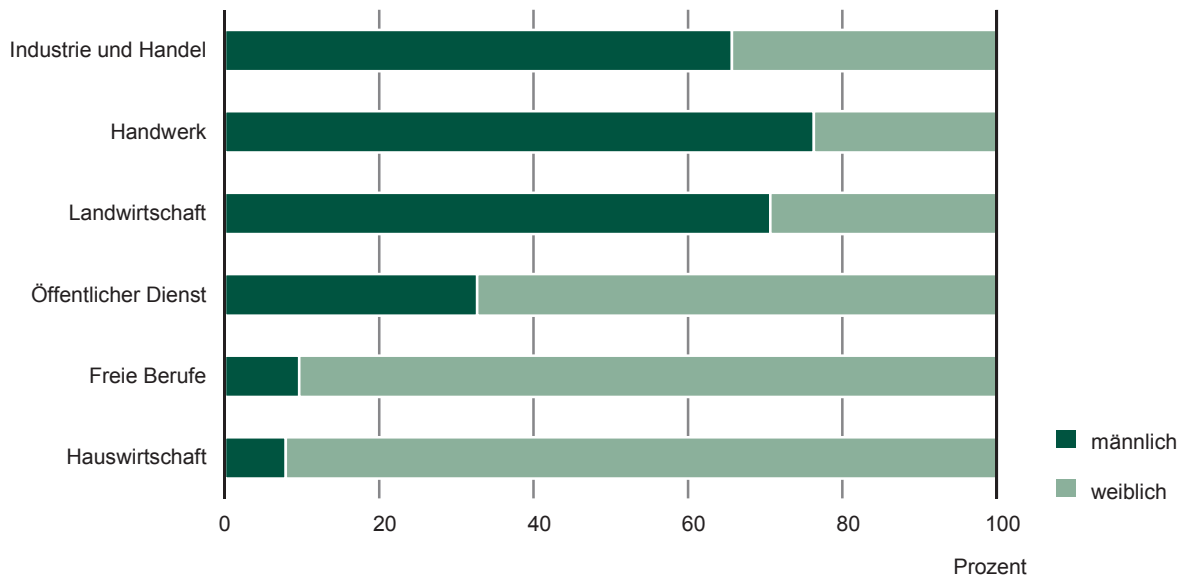
### 19. Ausbilder und Ausbildungsberater 2015 nach Ausbildungsbereichen sowie zuständigen Stellen/Kammern

Ausbildungsbereich Zuständige Stelle/Kammer	Ausbilder			Ausbildungsberater		
	insgesamt	männlich	weiblich	insgesamt	männlich	weiblich
<b>Industrie und Handel</b>	<b>12 070</b>	<b>6 931</b>	<b>5 139</b>	<b>24</b>	<b>11</b>	<b>13</b>
IHK Chemnitz	4 686	2 744	1 942	11	5	6
IHK Dresden	4 300	2 590	1 710	9	4	5
IHK Leipzig	3 084	1 597	1 487	4	2	2
<b>Handwerk</b>	<b>7 883</b>	<b>6 576</b>	<b>1 307</b>	<b>9</b>	<b>5</b>	<b>4</b>
HwK Chemnitz	2 991	2 543	448	4	1	3
HwK Dresden	3 165	2 546	619	3	2	1
HwK Leipzig	1 727	1 487	240	2	2	-
<b>Landwirtschaft</b>	<b>1 555</b>	<b>1 099</b>	<b>456</b>	<b>30</b>	<b>11</b>	<b>19</b>
Sächsisches Landesamt für Umwelt, Landwirtschaft und Geologie, Dresden	1 533	1 077	456	29	10	19
Staatsbetrieb Sachsenforst, Muldenhammer	22	22	-	1	1	-
<b>Öffentlicher Dienst</b>	<b>752</b>	<b>353</b>	<b>399</b>	<b>29</b>	<b>16</b>	<b>13</b>
Bundesbehörden	56	23	33	14	7	7
Bundesagentur für Arbeit, Verbund Chemnitz	3	-	3	1	-	1
Bundesagentur für Arbeit, Verbund Dresden	2	1	1	-	-	-
Bundesagentur für Arbeit, Verbund Leipzig	6	1	5	-	-	-
Bundesamt für das Personalmanagement der Bundeswehr, Strausberg	1	1	-	1	-	1
Bundesministerium für Verkehr, Bonn	6	5	1	1	1	-
Bundesversicherungsamt, Bonn	25	13	12	-	-	-
Bundesverwaltungsamt, Köln	13	2	11	11	6	5
Landesbehörden	696	330	366	15	9	6
Deutsche Rentenversicherung Mitteldeutschland	39	10	29	1	1	-
Landesdirektion Sachsen, Dienststelle Leipzig	596	270	326	13	7	6
Staatsbetrieb Geobasisinformation und Vermessung Sachsen, Dresden	61	50	11	1	1	-
<b>Freie Berufe</b>	<b>2 494</b>	<b>1 370</b>	<b>1 124</b>	<b>9</b>	<b>3</b>	<b>6</b>
Ländernotarkasse Sachsen, Leipzig	33	24	9	2	-	2
Landeszahnärztekammer Sachsen, Dresden	733	342	391	1	1	-
Patentanwaltskammer, München	-	-	-	-	-	-
Rechtsanwaltskammer Sachsen, Dresden	380	292	88	1	1	-
Sächsische Landesapothekerkammer, Dresden	23	10	13	1	-	1
Sächsische Landesärztekammer, Dresden	841	456	385	1	-	1
Sächsische Landestierärztekammer, Dresden	88	41	47	1	-	1
Steuerberaterkammer Sachsen, Leipzig	396	205	191	2	1	1
<b>Hauswirtschaft</b>	<b>183</b>	<b>13</b>	<b>170</b>	<b>-</b>	<b>-</b>	<b>-</b>
Sächsisches Landesamt für Umwelt, Landwirtschaft und Geologie, Dresden	183	13	170	-	-	-
<b>Insgesamt</b>	<b>24 937</b>	<b>16 342</b>	<b>8 595</b>	<b>101</b>	<b>46</b>	<b>55</b>

**Abb. 1 Auszubildende 2006 bis 2015 nach Ausbildungsbereichen**

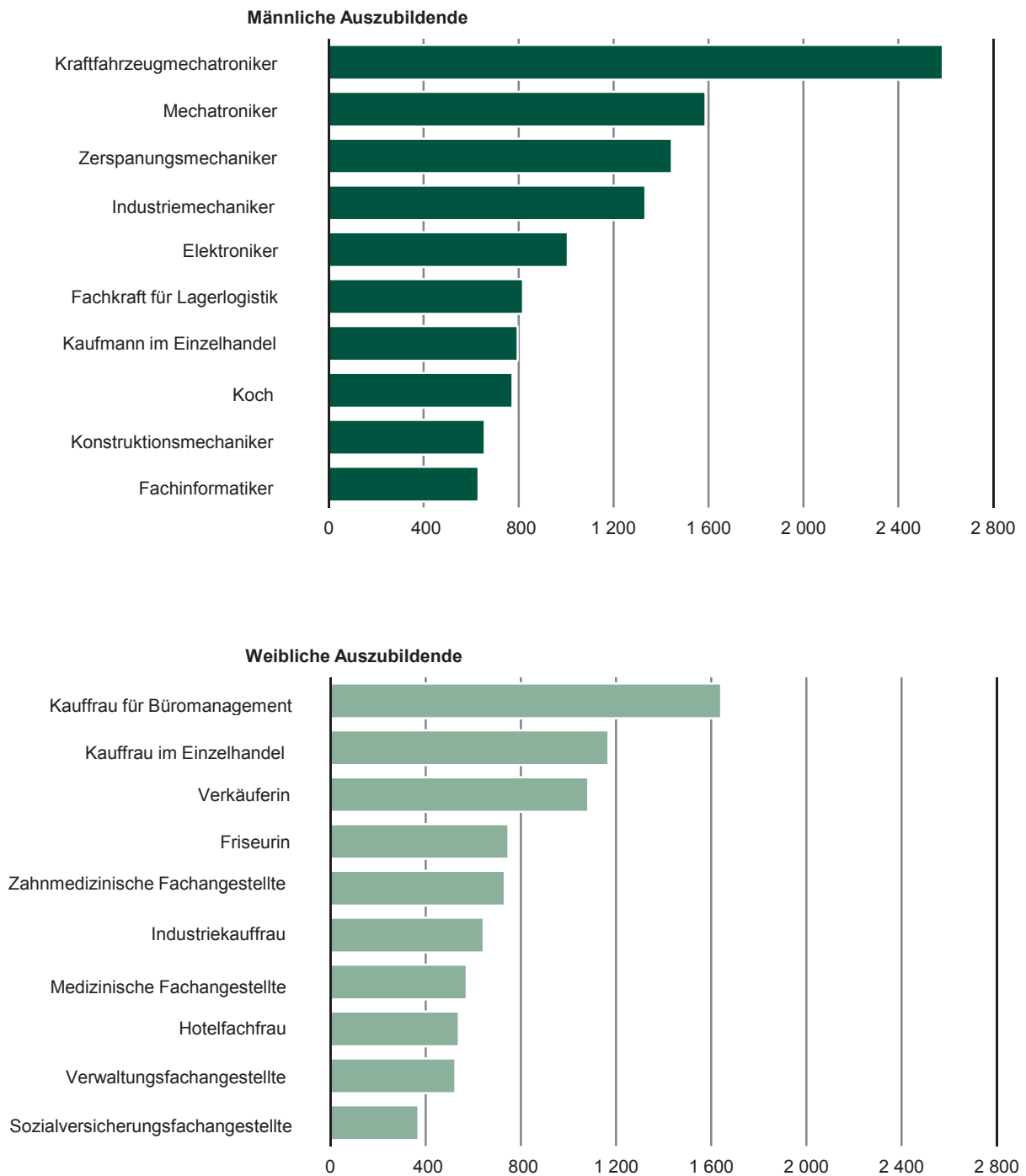


**Abb. 2 Auszubildende 2015 nach Ausbildungsbereichen und Geschlecht**

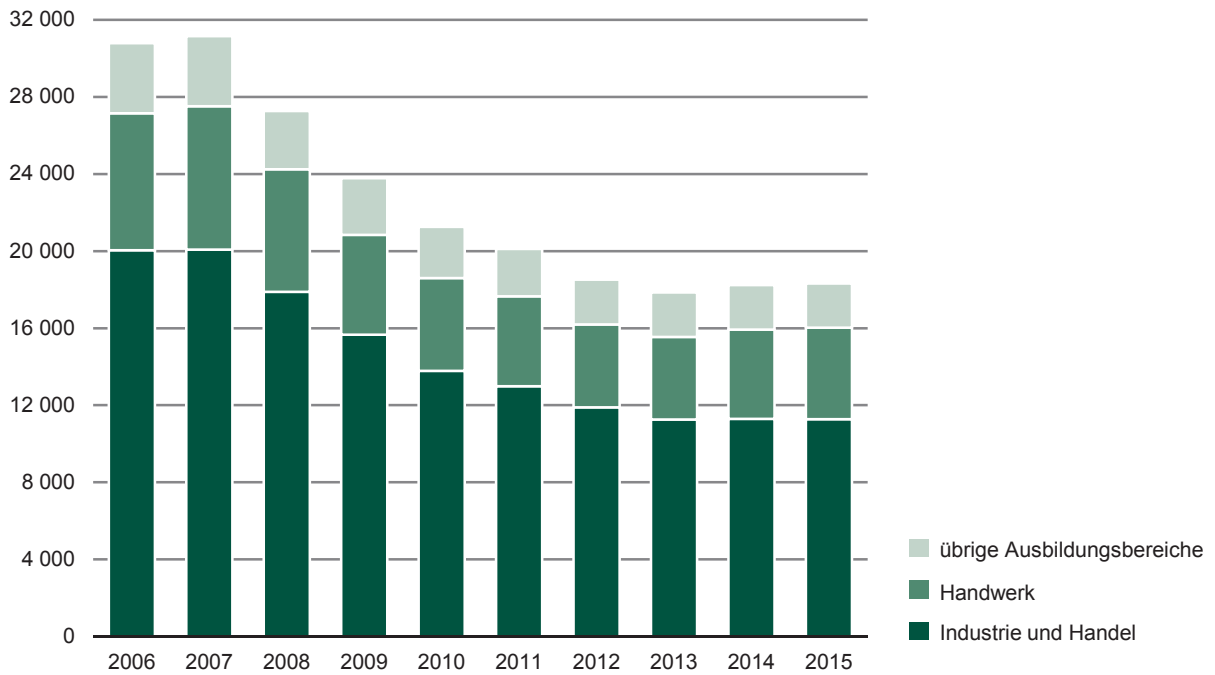




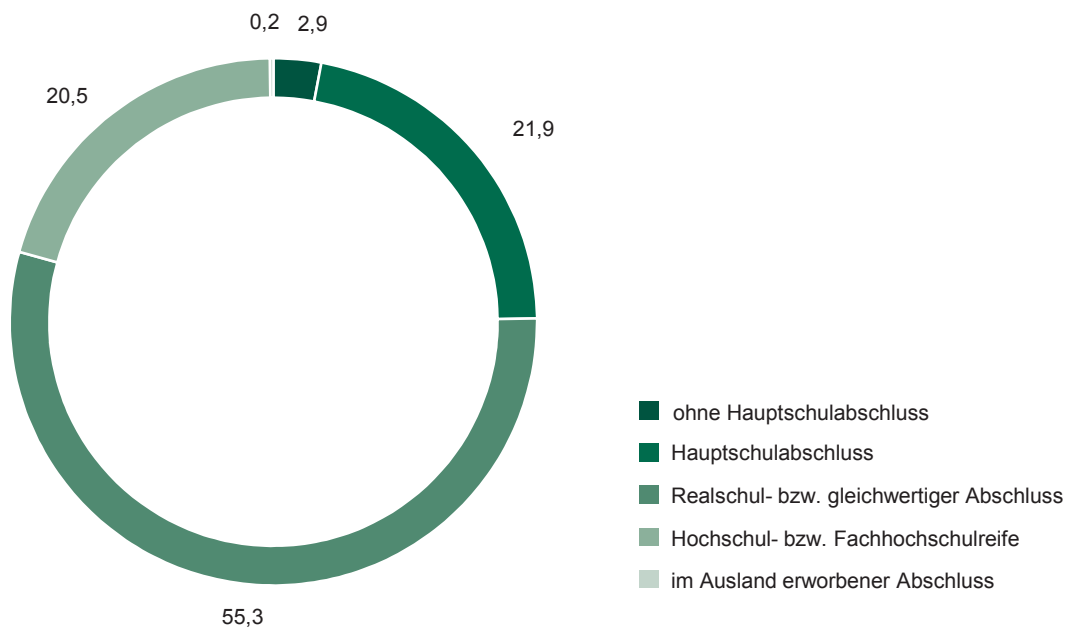
**Abb. 3 Auszubildende 2015 nach den am stärksten besetzten Ausbildungsberufen**



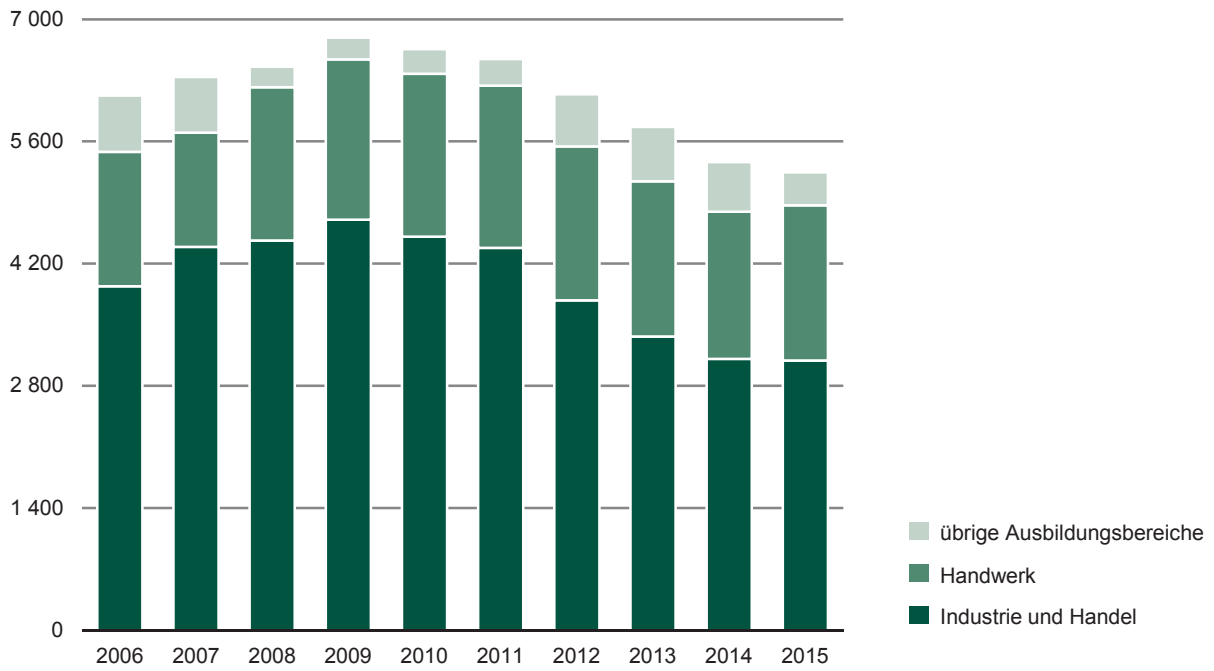
**Abb. 4 Neu abgeschlossene Ausbildungsverträge 2006 bis 2015 nach Ausbildungsbereichen**



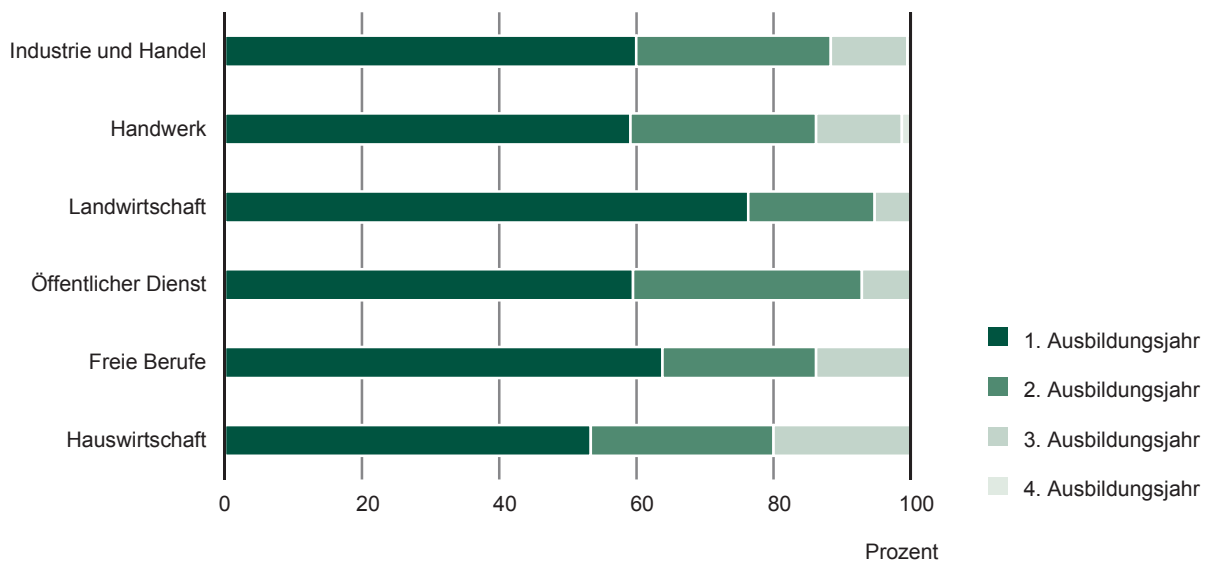
**Abb. 5 Neu abgeschlossene Ausbildungsverträge 2015 nach schulischer Vorbildung bzw. zuletzt erreichtem Abschluss in Prozent**



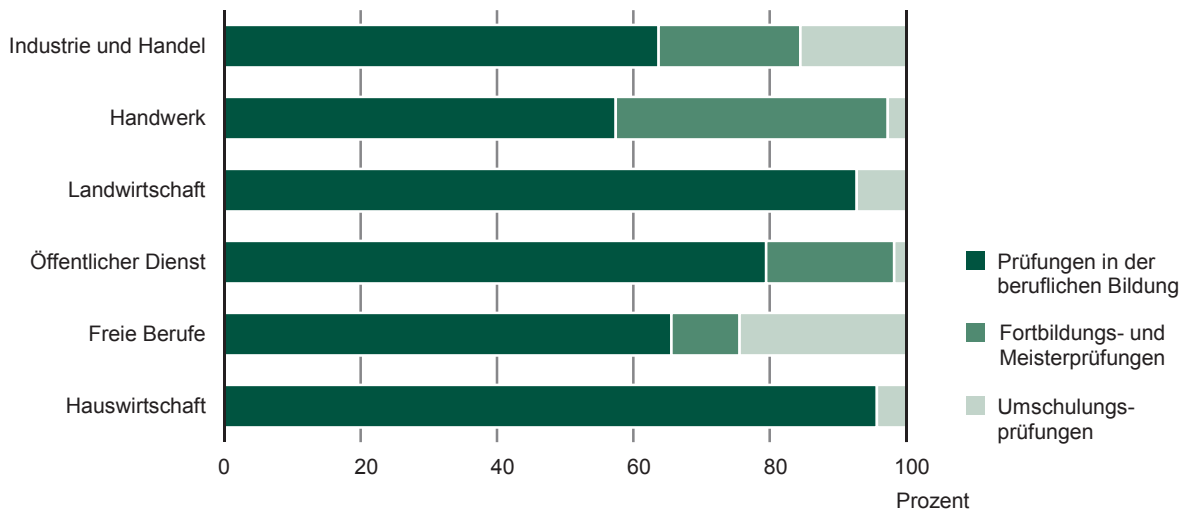
**Abb. 6 Vorzeitig gelöste Ausbildungsverträge 2006 bis 2015 nach Ausbildungsbereichen**



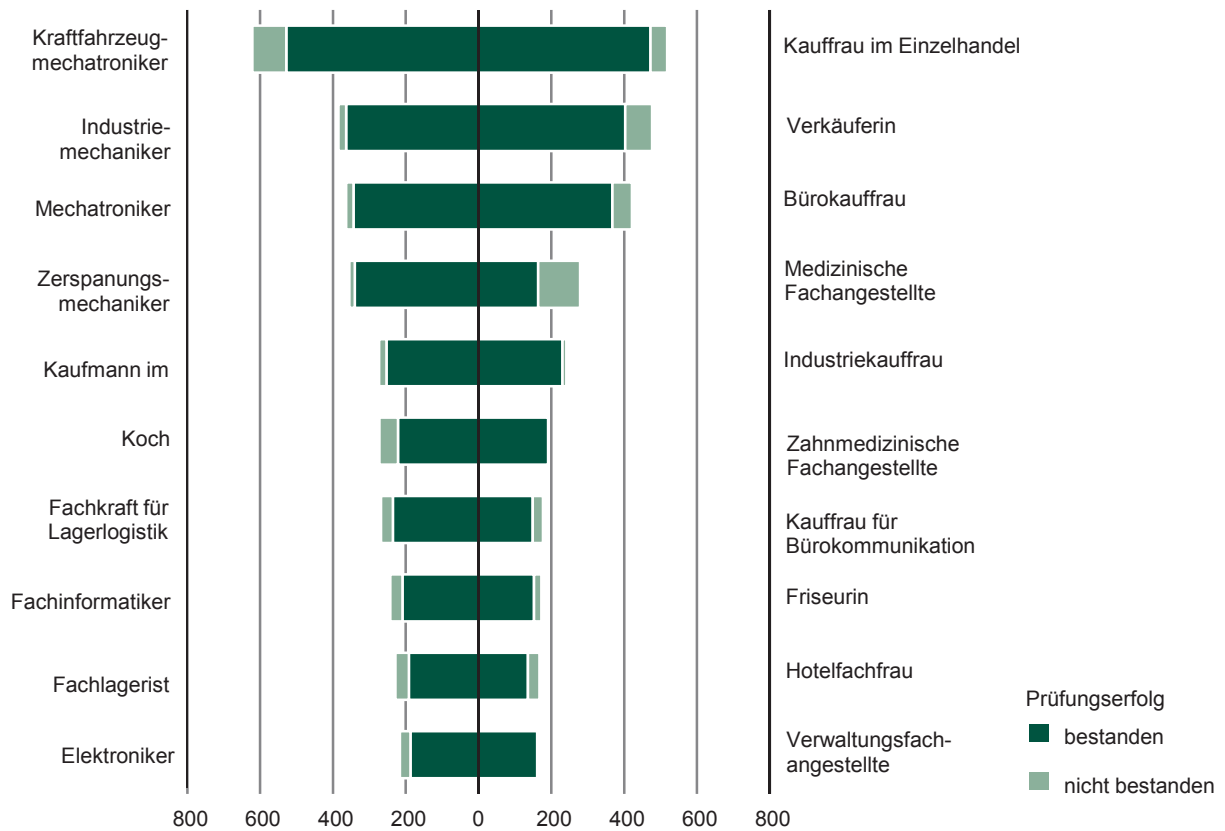
**Abb. 7 Vorzeitig gelöste Ausbildungsverträge 2015 nach Ausbildungsbereichen und Zeitpunkt der Lösung**



**Abb. 8 Prüfungen 2015 nach Ausbildungsbereichen und Art der Prüfung**



**Abb. 9 Abschlussprüfungen in der beruflichen Ausbildung 2015 nach den am meisten beendeten Ausbildungsberufen sowie Prüfungserfolg**





**Herausgeber:**

Statistisches Landesamt des Freistaates Sachsen

**Redaktion:**

Statistisches Landesamt des Freistaates Sachsen

**Gestaltung und Satz:**

Statistisches Landesamt des Freistaates Sachsen

**Redaktionsschluss:**

August 2016

**Bezug:**

Statistisches Landesamt des Freistaates Sachsen

Hausanschrift: Macherstraße 63, 01917 Kamenz

Telefon: +49 3578 33-1214

Telefax: +49 3578 33-55 1255

E-Mail: [vertrieb@statistik.sachsen.de](mailto:vertrieb@statistik.sachsen.de)

[www.statistik.sachsen.de](http://www.statistik.sachsen.de)

**Verteilerhinweis**

Diese Informationsschrift wird von der Sächsischen Staatsregierung im Rahmen ihrer verfassungsmäßigen Verpflichtung zur Information der Öffentlichkeit herausgegeben. Sie darf weder von politischen Parteien noch von deren Kandidaten oder Helfern zum Zwecke der Wahlwerbung verwendet werden. Dies gilt für alle Wahlen.

Missbräuchlich ist insbesondere die Verteilung auf Wahlveranstaltungen, an Informationsständen der Parteien sowie das Einlegen, Aufdrucken oder Aufkleben parteipolitischer Informationen oder Werbemittel.

Untersagt ist auch die Weitergabe an Dritte zur Verwendung bei der Wahlwerbung.

**Copyright**

Statistisches Landesamt des Freistaates Sachsen, Kamenz, 2016

Vervielfältigung und Verbreitung, auch auszugsweise, mit Quellenangabe gestattet.

ISSN 2195-304X