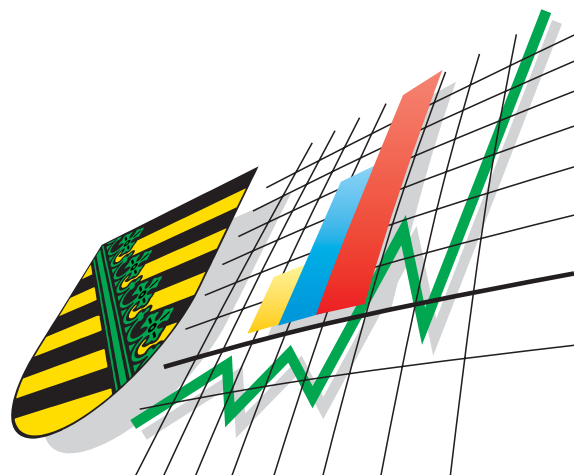


Statistisches Landesamt  
des Freistaates  
Sachsen



---

# Statistische Berichte

## Wahlen im Freistaat Sachsen 2004

Gemeinderäte

Vorläufige Ergebnisse  
Teil 2

## Zeichenerklärung

-	Nichts vorhanden (genau Null)	x	Tabellenfach gesperrt, weil Aussage nicht sinnvoll
0	Weniger als die Hälfte von 1 in der letzten besetzten Stelle, jedoch mehr als nichts	( )	Aussagewert ist eingeschränkt
...	Angabe fällt später an	p	vorläufige Zahl
/	Zahlenwert nicht sicher genug	r	berichtigte Zahl
.	Zahlenwert unbekannt oder geheim zu halten	s	geschätzte Zahl

## Herausgeber:

Statistisches Landesamt des Freistaates Sachsen

Macherstraße 63  
01917 Kamenz

Postfach 11 05  
01911 Kamenz

### Telefon

Vermittlung 03578 33-0

Präsident/Sekretariat -1900

Telefax -1999

Auskunft -1913, -1914

Telefax -1921

Bibliothek -4352

Telefax -1598

Vertrieb -4316

Internet [www.statistik.sachsen.de](http://www.statistik.sachsen.de)

E-Mail [info@statistik.sachsen.de](mailto:info@statistik.sachsen.de)

## Informationsbüro Dresden

Rampische Str. 4  
01067 Dresden

Telefon 0351 483-3180

Telefax -3184

E-Mail [iPunkt@statistik.sachsen.de](mailto:iPunkt@statistik.sachsen.de)

Kein Zugang für elektronisch signierte sowie verschlüsselte Dokumente

© Statistisches Landesamt des Freistaates Sachsen, Kamenz, Juni 2004

Für nichtgewerbliche Zwecke sind Vervielfältigung und unentgeltliche Verbreitung, auch auszugsweise, mit Quellenangabe gestattet. Die Verbreitung, auch auszugsweise, über elektronische Systeme/Datenträger bedarf der vorherigen Zustimmung. Alle übrigen Rechte bleiben vorbehalten.

## Inhalt

Seite

### Vorbemerkungen

4

### Tabellen

#### Teil 1

1. Wahlberechtigte, Wahlbeteiligung sowie Verteilung der gültigen Stimmen und Sitze bei den Wahlen zu den Gemeinderäten am 13. Juni 2004 und 13. Juni 1999 im Freistaat Sachsen 6
2. Wahlberechtigte, Wahlbeteiligung sowie Verteilung der gültigen Stimmen und Sitze bei den Wahlen zu den Gemeinderäten am 13. Juni 2004 und 13. Juni 1999 nach Gemeinden 7

#### Teil 2

3. Wahlbeteiligung, Verteilung der gültigen Stimmen bei den Wahlen zu den Gemeinderäten am 13. Juni 2004 und 13. Juni 1999 sowie bei der Wahl zum Europäischen Parlament am 13. Juni 2004 nach Parteien und anderen Wahlvorschlagsträgern sowie nach Kreisen und Gemeinden 268

Gemeinden mit den höchsten und den niedrigsten Stimmenanteilen der ... bei den Wahlen zu den Gemeinderäten am 13. Juni 2004

4. CDU 362
5. PDS 363
6. SPD 364
7. FDP 365
8. GRÜNEN 366
9. Wählervereinigungen 367

Gemeinden mit den höchsten Gewinnen und Verlusten der Stimmenanteile der ... bei den Wahlen zu den Gemeinderäten am 13. Juni 2004 gegenüber der am 13. Juni 1999

10. CDU 368
11. PDS 369
12. SPD 370
13. FDP 371
14. GRÜNEN 372
15. Wählervereinigungen 373

	<b>Seite</b>
Gemeinden mit den höchsten Abweichungen der Stimmenanteile der ... bei den Gemeinderats- wahlen zu den Stimmenanteilen bei der Wahl zum Europäischen Parlament am 13. Juni 2004	
16. CDU	374
17. PDS	375
18. SPD	376
19. FDP	377
20. GRÜNEN	378
 <b>Abbildungen</b>	
Abb. 1 Wahlbeteiligung bei den Wahlen zu den Gemeinderäten am 13. Juni 2004 im Freistaat Sachsen nach Gemeinden	379
Abb. 2 Veränderung der Wahlbeteiligung bei den Wahlen zu den Gemeinderäten am 13. Juni 2004 gegenüber den am 13. Juni 1999 im Freistaat Sachsen nach Gemeinden	381
Abb. 3 Stimmenanteil der CDU bei den Wahlen zu den Gemeinderäten am 13. Juni 2004 im Freistaat Sachsen nach Gemeinden	383
Abb. 4 Gewinne und Verluste des Stimmenanteils der CDU bei den Wahlen zu den Gemein- deräten am 13. Juni 2004 gegenüber den am 13. Juni 1999 im Freistaat Sachsen nach Gemeinden	385
Abb. 5 Stimmenanteil der PDS bei den Wahlen zu den Gemeinderäten am 13. Juni 2004 im Freistaat Sachsen nach Gemeinden	387
Abb. 6 Gewinne und Verluste des Stimmenanteils der PDS bei den Wahlen zu den Gemein- deräten am 13. Juni 2004 gegenüber den am 13. Juni 1999 im Freistaat Sachsen nach Gemeinden	389
Abb. 7 Stimmenanteil der SPD bei den Wahlen zu den Gemeinderäten am 13. Juni 2004 im Freistaat Sachsen nach Gemeinden	391
Abb. 8 Gewinne und Verluste des Stimmenanteils der SPD bei den Wahlen zu den Gemein- deräten am 13. Juni 2004 gegenüber den am 13. Juni 1999 im Freistaat Sachsen nach Gemeinden	393
Abb. 9 Stimmenanteil der FDP bei den Wahlen zu den Gemeinderäten am 13. Juni 2004 im Freistaat Sachsen nach Gemeinden	395
Abb. 10 Gewinne und Verluste des Stimmenanteils der FDP bei den Wahlen zu den Gemein- deräten am 13. Juni 2004 gegenüber den am 13. Juni 1999 im Freistaat Sachsen nach Gemeinden	397
Abb. 11 Stimmenanteil der Wählervereinigungen bei den Wahlen zu den Gemeinderäten am 13. Juni 2004 im Freistaat Sachsen nach Gemeinden	399
Abb. 12 Gewinne und Verluste des Stimmenanteils der Wählervereinigungen bei den Wahlen zu den Gemeinderäten am 13. Juni 2004 gegenüber den am 13. Juni 1999 im Freistaat Sachsen nach Gemeinden	401

	<b>Seite</b>
<b>Anhang</b>	
Wahlvorschläge der Parteien, die bei den Kommunalwahlen am 13. Juni 2004 antreten	403
Wahlvorschläge für die Wahl zum Europäischen Parlament am 13. Juni 2004 im Freistaat Sachsen	403
Wahlvorschläge der Wählervereinigungen, die bei den Wahlen zu den Stadträten der Kreisfreien Städte am 13. Juni 2004 antreten, nach Kreisfreien Städten	404
Wahlvorschläge der Wählervereinigungen, die bei den Wahlen zu den Gemeinderäten am 13. Juni 2004 antreten, nach Gemeinden	404

## Vorbemerkungen

Am 13. Juni 2004 haben die Wählerinnen und Wähler des Freistaates Sachsen über die Zusammensetzung der Kreistage, der Gemeinde- und Stadträte sowie der Ortschaftsräte für die nächsten fünf Jahre entschieden.

Gewählt wurde aufgrund von Wahlvorschlägen, die von Parteien und Wählervereinigungen eingereicht und von den jeweiligen Wahlausschüssen zugelassen wurden. Jeder der 3,6 Millionen Wahlberechtigten hatte je Wahl drei Stimmen, die er bis zu drei Bewerbern eines oder verschiedener Wahlvorschläge oder aber einem Bewerber geben konnte.

Die Verteilung der zu vergebenden Sitze wurde nach den Grundsätzen der Verhältniswahl vorgenommen. Traten zu einer Wahl nur Bewerber eines Wahlvorschlages an oder wurde kein Wahlvorschlag eingereicht bzw. zugelassen, fand eine Mehrheitswahl statt. Dabei wurden die Sitze nach dem Mehrheitsprinzip an Personen vergeben, die von den Wählerinnen und Wählern auf dem Stimmzettel direkt bei der Wahl eingetragen bzw. ergänzt wurden und die meisten Stimmen erhalten hatten.

Das Statistische Landesamt erstellt für jede der drei Kommunalwahlen ein Sonderheft mit den vorläufigen Wahlergebnissen. Der vorliegende Bericht bildet die Ergebnisse der Gemeinderatswahlen einschließlich der Wahlen zu den Stadträten der Kreisfreien Städte in einem ersten Teil mit einem umfangreichen Tabellenteil ab. In einem zweiten Teil werden alle Ergebnisse der Gemeinderatswahlen geordnet nach Kreisen im Vergleich zu den Gemeinderatswahlen am 13. Juni 1999 sowie zu der am 13. Juni 2004 gleichzeitig stattgefundenen Europawahl dargestellt.

In den sieben Kreisfreien Städten stellten sich 1 922 Bewerber auf 485 Wahlvorschlägen für die 358 zu vergebenden Stadtratssitze zur Wahl. Hier wurden 20 Prozent der Bewerber von der CDU nominiert, 17 Prozent von der FDP, 14,4 Prozent von der SPD, 14 Prozent von der PDS, 13,4 Prozent von den 15 Wählervereinigungen, 9,6 Prozent von den GRÜNEN, 8,9 Prozent von der DSU sowie 24 Bewerber von den Republikanern, 17 vom FORUM, fünf von den GRAUEN, vier von der DP und einer von der PBC. Die Stadträte der Kreisfreien Städte wurden in insgesamt 59 Wahlkreisen gewählt.

In den 513 kreisangehörigen Gemeinden des Freistaates Sachsen waren insgesamt 8 153 Gemeinderäte zu wählen. Dafür bewarben sich 16 529 Männer und Frauen auf 2 152 Wahlvorschlägen. 38,5 Prozent der Bewerber waren Vertreter der insgesamt 857 Wählervereinigungen, die bei den Gemeinderatswahlen der kreisangehörigen Gemeinden antraten. Die CDU stellte 35,3 Prozent der Bewerber, die SPD 9,3 Prozent, die PDS neun Prozent, die FDP 5,9 Prozent, die DSU 1,1 Prozent. Darüber hinaus hatten die GRÜNEN 87 Bewerber nominiert, die NPD 71, die Republikaner sechs, die FP Deutschlands und die PBC jeweils fünf und die DGG einen Bewerber.

In 12 Gemeinden wurde lediglich ein Wahlvorschlag eingereicht bzw. zugelassen. Das sind in folgenden Landkreisen die Gemeinden:

<u>Landkreis</u>	<u>Gemeinde</u>
Bautzen	Frankenthal, Rammenau
Chemnitzer Land	Niederfrohna
Döbeln	Bockelwitz
Kamenz	Straßgräbchen
Leipziger Land	Deutzen, Heuersdorf
Löbau-Zittau	Beiersdorf
Mittlerer Erzgebirgskreis	Deutschnendorf
Vogtlandkreis	Neustadt/Vogtl., Syrau, Tirpersdorf

In diesen Gemeinden fanden Mehrheitswahlen ohne Bindung an die vorgeschlagenen Bewerber statt, das heißt, hier hatten die Wählerinnen und Wähler am Wahltag die Möglichkeit, zusätzlich bis zu drei Personen namentlich als Einzelvorschlag auf dem Stimmzettel zu vermerken.

Die vorläufigen Ergebnisse der Gemeinde- und Stadtratswahlen werden mit den Vorwahlergebnissen der entsprechenden Wahlen am 13. Juni 1999 vergleichend dargestellt. Dabei wurden die Stimmenanteile entsprechend dem aktuellen Gebietsstand umgerechnet. Eine vergleichende Darstellung der Ergebnisse einzelner Wählervereinigungen erfolgt nicht, da keine eindeutige Identifizierung zu den Wahlvorschlagsträgern der vorangegangenen Wahlen möglich ist.

Die statistische Berechnung der Sitzverteilung der 1999 gewählten 546 Gemeinde- und Stadträte für die am 13. Juni 2004 bestehenden 520 Gemeinden konnte für die Gemeinden, in denen sich der Gebietsstand verändert hat, nicht vorgenommen werden. Daher wurde auf den Ausweis der 99iger Sitzverteilung der Gemeinderäte verzichtet und lediglich zusammenfassend für den Freistaat Sachsen dargestellt.

Für die Kommunalwahlen 2004 im Freistaat Sachsen sind im Wesentlichen folgende Rechtsgrundlagen maßgeblich:

Gesetz über die Kommunalwahlen im Freistaat Sachsen (Kommunalwahlgesetz - KomWG) in der Fassung der Bekanntmachung vom 5. September 2003 (SächsGVBl. S. 428), berichtigt am 5. Mai 2004 (SächsGVBl. S. 440)

Das KomWG bildet unter Berücksichtigung der wahlrechtlichen Bestimmungen der Gemeinde- und Landkreisordnung für den Freistaat Sachsen die gesetzliche Grundlage zur Vorbereitung und Durchführung der Kommunalwahlen. Es enthält für die verschiedenen Kommunalwahlen nähere Vorschriften zur Wahlvorbereitung, über die Wahlorgane, Wahlhandlung und die Feststellung des Wahlergebnisses.

Verordnung des Sächsischen Staatsministeriums des Innern zur Durchführung des Gesetzes über die Kommunalwahlen im Freistaat Sachsen (Kommunalwahlordnung - KomWO) vom 5. September 2003 (SächsGVBl. S. 440)

Aufgrund der Ermächtigung des § 62 Abs. 1 KomWG hat das Sächsische Staatsministerium des Innern detaillierte Regelungen zur Wahlvorbereitung und Wahldurchführung erlassen. Die KomWO enthält insbesondere Regelungen über die Bestellung und die Tätigkeit der Wahlorgane, die Voraussetzungen für die Aufnahme in das Wählerverzeichnis, die Zulassung von Wahlvorschlägen und die Briefwahl sind.

**3. Wahlbeteiligung, Verteilung der gültigen Stimmen bei den Wahlen zu den Gemeinderäten (GW) am 13. Juni 2004 und 13. Juni 1999 sowie bei der Wahl zum Europäischen Parlament (EW) am 13. Juni 2004 nach Parteien und anderen Wahlvorschlagsträgern sowie nach Kreisen und Gemeinden**

Gemeinde		Wahlbeteiligung in %	Gültige Stimmen	Von den gültigen Stimmen entfielen auf ... %					
				CDU	PDS	SPD	FDP	GRÜNE	DSU
Chemnitz, Stadt	GW 2004	43,4	256 472	24,5	26,9	18,0	7,2	6,1	x
	GW 1999	48,5	298 482	32,6	26,1	29,3	3,1	4,4	1,4
	EW 2004	43,5	88 015	26,6	28,2	14,9	5,0	6,3	x
Dresden, Stadt	GW 2004	45,9	511 173	28,2	23,8	11,5	7,3	12,1	2,2
	GW 1999	53,7	579 375	42,8	24,2	13,2	4,0	5,8	2,9
	EW 2004	46,3	175 853	30,8	24,1	11,3	5,6	14,3	x
Görlitz, Stadt	GW 2004	42,5	56 607	26,2	19,8	7,9	5,6	3,9	5,8
	GW 1999	42,8	60 669	33,6	18,3	15,4	2,8	4,0	2,7
	EW 2004	42,9	19 628	32,7	23,3	10,9	5,3	6,1	x
Hoyerswerda, Stadt	GW 2004	38,3	39 161	28,1	30,3	15,4	5,6	2,4	x
	GW 1999	43,4	52 571	35,7	34,1	22,8	4,4	2,3	x
	EW 2004	38,2	13 756	29,0	34,3	14,1	4,7	3,3	x
Leipzig, Stadt	GW 2004	38,6	434 364	25,5	26,1	26,9	4,5	10,0	1,8
	GW 1999	42,3	454 957	31,9	25,5	26,2	2,7	7,4	1,4
	EW 2004	39,1	149 468	25,9	27,0	19,4	4,3	12,1	x
Plauen, Stadt	GW 2004	36,1	57 763	33,3	28,4	15,3	13,1	4,4	3,9
	GW 1999	47,9	78 363	36,4	21,9	23,6	6,1	4,6	3,6
	EW 2004	36,0	20 206	31,2	26,9	14,6	6,8	5,1	x
Zwickau, Stadt	GW 2004	40,1	91 158	28,0	26,1	11,3	4,6	3,1	5,2
	GW 1999	48,2	115 065	39,4	23,9	22,1	3,3	3,7	3,0
	EW 2004	39,9	32 071	31,3	28,7	13,5	4,9	4,2	x
<b>Annaberg</b>									
Annaberg-Buchholz, Stadt	GW 2004	46,4	25 390	33,6	15,4	5,0	x	x	x
	GW 1999	52,2	29 561	31,1	14,3	9,8	1,1	2,1	x
	EW 2004	46,3	8 631	36,9	23,8	8,4	4,2	3,4	x
Bärenstein	GW 2004	49,3	3 192	30,6	x	x	x	x	x
	GW 1999	63,5	4 364	30,9	x	x	x	x	x
	EW 2004	49,4	1 084	38,3	23,2	9,8	5,1	1,5	x
Crottendorf	GW 2004	56,4	6 359	38,1	x	x	11,5	x	x
	GW 1999	64,1	7 271	41,0	x	x	6,7	x	x
	EW 2004	56,4	2 153	47,5	13,4	9,8	5,7	3,1	x



NPD	FORUM	REP	GRAUE	FP Deutsch- lands	DGG	DP	PBC	andere Parteien	Wähler- vereini- gungen	Einzel- vor- schläge	Gemeinde
x	x	10,3	0,9	x	x	x	0,2	x	5,8	x	GW 2004 Chemnitz, Stadt
x	x	2,0	x	x	x	x	x	x	1,1	x	GW 1999
1,0	x	9,1	1,7	x	x	0,2	0,8	6,3	x	x	EW 2004
x	x	x	0,4	x	x	x	x	x	14,5	x	GW 2004 Dresden, Stadt
0,8	x	x	x	x	x	x	x	x	6,2	x	GW 1999
2,2	x	1,9	2,2	x	x	0,4	0,3	7,0	x	x	EW 2004
x	x	x	x	x	x	x	x	x	30,8	x	GW 2004 Görlitz, Stadt
x	x	x	x	x	x	x	x	x	23,2	x	GW 1999
5,5	x	2,1	2,5	x	x	0,3	0,4	10,8	x	x	EW 2004
x	x	x	x	x	x	x	x	x	18,2	x	GW 2004 Hoyerswerda, Stadt
x	x	x	x	x	x	x	x	x	0,5	x	GW 1999
1,5	x	2,7	1,5	x	x	0,3	0,2	8,5	x	x	EW 2004
x	1,6	x	x	x	x	x	x	x	3,6	x	GW 2004 Leipzig, Stadt
x	1,6	x	x	x	x	x	x	x	3,2	x	GW 1999
1,3	x	1,6	1,5	x	x	0,3	0,3	6,2	x	x	EW 2004
x	x	x	x	x	x	1,6	x	x	x	x	GW 2004 Plauen, Stadt
x	x	0,8	x	x	x	x	x	x	3,1	x	GW 1999
1,9	x	3,4	1,2	x	x	1,7	0,8	6,4	x	x	EW 2004
x	x	x	x	x	x	x	x	x	21,7	x	GW 2004 Zwickau, Stadt
0,2	x	x	x	x	x	x	x	x	4,4	x	GW 1999
1,8	x	3,8	1,7	x	x	0,3	1,0	8,7	x	x	EW 2004
9,0	x	x	x	x	x	x	x	x	37,1	x	GW 2004 Annaberg-Buchholz,
2,3	x	x	x	x	x	x	x	x	39,3	x	GW 1999 Stadt
9,4	x	3,4	1,0	x	x	0,2	1,2	8,3	x	x	EW 2004
x	x	x	x	x	x	x	x	x	69,4	x	GW 2004 Bärenstein
x	x	x	x	x	x	x	x	x	69,1	x	GW 1999
7,2	x	5,2	0,7	x	x	0,4	1,0	7,7	x	x	EW 2004
x	x	x	x	x	x	x	x	x	50,4	x	GW 2004 Crottendorf
x	x	x	x	x	x	x	x	x	52,3	x	GW 1999
3,2	x	4,2	0,7	x	x	0,4	3,4	8,7	x	x	EW 2004

Noch: 3. Wahlbeteiligung, Verteilung der gültigen Stimmen bei den Wahlen zu den Gemeinderäten (GW) am 13. Juni 2004 und 13. Juni 1999 sowie bei der Wahl zum Europäischen Parlament (EW) am 13. Juni 2004 nach Parteien und anderen Wahlvorschlagsträgern sowie nach Kreisen und Gemeinden

Gemeinde		Wahlbeteiligung in %	Gültige Stimmen	Von den gültigen Stimmen entfielen auf ... %					
				CDU	PDS	SPD	FDP	GRÜNE	DSU
noch: Annaberg									
Ehrenfriedersdorf, Stadt	GW 2004	50,3	6 312	47,9	12,1	18,7	5,1	x	x
	GW 1999	52,4	7 549	44,3	9,7	27,0	7,6	x	x
	EW 2004	49,9	2 180	41,4	20,5	10,8	5,0	1,4	x
Elterlein, Stadt	GW 2004	59,9	4 688	46,4	6,3	4,4	x	x	x
	GW 1999	56,6	4 464	52,2	5,7	13,9	x	x	x
	EW 2004	59,9	1 596	49,6	17,5	9,3	4,4	3,2	x
Gelenau/Erzgeb.	GW 2004	56,6	6 638	64,7	14,2	9,6	x	x	x
	GW 1999	67,4	8 116	61,5	11,2	13,4	x	x	x
	EW 2004	56,3	2 203	47,7	19,3	8,8	4,5	3,0	x
Geyer, Stadt	GW 2004	53,7	5 286	43,7	28,0	4,1	x	x	x
	GW 1999	62,1	6 548	52,4	20,2	5,0	x	x	x
	EW 2004	53,3	1 787	44,2	22,9	6,9	3,8	2,9	x
Jöhstadt, Stadt	GW 2004	61,7	4 687	36,7	x	9,2	x	x	x
	GW 1999	71,0	5 448	44,0	x	14,5	x	x	x
	EW 2004	61,6	1 605	42,2	20,2	8,1	4,3	2,0	x
Königswalde	GW 2004	61,4	3 257	44,8	x	x	x	x	x
	GW 1999	64,5	3 513	41,3	x	4,0	x	x	x
	EW 2004	61,0	1 083	51,8	13,5	5,5	4,2	1,6	x
Mildenaу	GW 2004	56,9	4 925	68,5	x	x	x	x	x
	GW 1999	72,8	6 084	64,1	x	x	x	x	x
	EW 2004	57,2	1 657	48,0	15,6	8,6	3,3	2,3	x
Oberwiesenthal, Kurort, Stadt	GW 2004	60,7	4 073	12,9	7,1	x	47,5	x	x
	GW 1999	62,9	4 791	29,4	14,1	10,2	8,6	x	x
	EW 2004	60,6	1 377	37,3	20,1	9,9	12,0	2,8	x
Scheibenberg, Stadt	GW 2004	66,0	3 625	34,8	x	x	x	x	x
	GW 1999	74,1	4 199	42,5	x	x	x	x	x
	EW 2004	65,0	1 220	47,1	16,9	7,7	3,9	4,2	x
Schlettau, Stadt	GW 2004	53,2	3 282	50,3	x	6,8	x	x	x
	GW 1999	59,9	3 676	67,9	x	20,4	x	x	x
	EW 2004	52,6	1 104	45,3	20,3	6,9	3,5	2,6	x
Sehmatal	GW 2004	51,2	8 938	38,5	5,8	x	x	x	x
	GW 1999	71,0	12 402	43,3	5,4	5,0	4,8	x	x
	EW 2004	51,3	2 986	46,8	14,3	9,2	4,3	2,5	x

NPD	FORUM	REP	GRAUE	FP Deutsch- lands	DGG	DP	PBC	andere Parteien	Wähler- vereini- gungen	Einzel- vor- schläge	Gemeinde	
x	x	x	x	x	x	x	x	x	16,1	x	GW 2004	Ehrenfriedersdorf, Stadt
x	x	x	x	x	x	x	x	x	11,4	x	GW 1999	
7,4	x	4,4	1,1	x	x	0,3	0,9	6,9	x	x	EW 2004	
x	x	x	x	x	x	x	x	x	42,9	x	GW 2004	Eiterlein, Stadt
x	x	x	x	x	x	x	x	x	28,2	x	GW 1999	
4,8	x	3,2	0,4	x	x	0,3	0,8	6,5	x	x	EW 2004	
x	x	x	x	x	x	x	x	x	11,5	x	GW 2004	Gelenau/Erzgeb.
x	x	x	x	x	x	x	x	x	13,9	x	GW 1999	
3,3	x	5,3	0,8	x	x	0,2	1,0	6,2	x	x	EW 2004	
x	x	x	x	x	x	x	x	x	24,3	x	GW 2004	Geyer, Stadt
x	x	x	x	x	x	x	x	x	22,4	x	GW 1999	
6,5	x	3,1	0,9	x	x	0,2	2,7	6,0	x	x	EW 2004	
x	x	x	x	x	x	x	x	x	54,1	x	GW 2004	Jöhstadt, Stadt
x	x	x	x	x	x	x	x	x	41,5	x	GW 1999	
8,5	x	4,4	0,5	x	x	0,1	1,5	8,2	x	x	EW 2004	
x	x	x	x	x	x	x	x	x	55,2	x	GW 2004	Königswalde
x	x	x	x	x	x	x	x	x	54,7	x	GW 1999	
6,6	x	3,3	0,6	x	x	0,5	2,2	10,2	x	x	EW 2004	
x	x	x	x	x	x	x	x	x	31,5	x	GW 2004	Mildenau
x	x	x	x	x	x	x	x	x	35,9	x	GW 1999	
6,3	x	3,4	0,9	x	x	0,4	2,5	8,7	x	x	EW 2004	
x	x	x	x	x	x	x	x	x	32,4	x	GW 2004	Oberwiesenthal, Kurort, Stadt
x	x	x	x	x	x	x	x	x	37,7	x	GW 1999	
3,1	x	4,3	1,0	x	x	0,2	0,4	8,7	x	x	EW 2004	
x	x	x	x	x	x	x	x	x	65,2	x	GW 2004	Scheibenberg, Stadt
x	x	x	x	x	x	x	x	x	57,5	x	GW 1999	
6,6	x	3,7	0,5	x	x	0,3	2,2	7,0	x	x	EW 2004	
x	x	x	x	x	x	x	x	x	42,9	x	GW 2004	Schlettau, Stadt
x	x	x	x	x	x	x	x	x	11,7	x	GW 1999	
5,3	x	3,7	1,0	x	x	0,4	1,3	9,8	x	x	EW 2004	
x	x	x	x	x	x	x	x	x	55,8	x	GW 2004	Sehmatal
x	x	x	x	x	x	x	x	x	41,6	x	GW 1999	
5,9	x	3,2	1,0	x	x	0,1	4,4	8,3	x	x	EW 2004	

Noch: 3. Wahlbeteiligung, Verteilung der gültigen Stimmen bei den Wahlen zu den Gemeinderäten (GW) am 13. Juni 2004 und 13. Juni 1999 sowie bei der Wahl zum Europäischen Parlament (EW) am 13. Juni 2004 nach Parteien und anderen Wahlvorschlagsträgern sowie nach Kreisen und Gemeinden

Gemeinde		Wahlbeteiligung in %	Gültige Stimmen	Von den gültigen Stimmen entfielen auf ... %					
				CDU	PDS	SPD	FDP	GRÜNE	DSU
<b>noch: Annaberg</b>									
Tannenberg	GW 2004	62,9	1 788	25,9	x	x	x	x	x
	GW 1999	75,5	2 156	15,6	19,7	3,6	x	x	x
	EW 2004	62,6	597	41,5	20,3	7,0	4,5	4,7	x
Thum, Stadt	GW 2004	55,3	7 811	56,7	14,4	3,5	x	x	x
	GW 1999	68,4	9 711	55,9	12,7	5,6	6,7	x	x
	EW 2004	55,3	2 595	47,3	17,3	6,6	5,7	2,1	x
Wiesa	GW 2004	58,4	5 126	35,5	x	x	x	x	x
	GW 1999	71,4	6 186	38,7	5,3	x	x	x	x
	EW 2004	58,2	1 746	47,4	18,2	6,4	4,5	1,9	x
<b>Aue-Schwarzenberg</b>									
Aue, Stadt	GW 2004	43,6	18 999	27,8	22,5	7,5	4,3	x	x
	GW 1999	49,2	22 341	32,5	25,6	17,5	2,0	2,4	1,4
	EW 2004	43,5	6 599	32,1	28,5	10,1	3,7	2,7	x
Beierfeld	GW 2004	50,6	4 850	45,2	11,2	7,1	x	x	x
	GW 1999	61,2	5 747	46,7	5,7	16,9	1,5	x	x
	EW 2004	53,5	1 739	49,1	17,8	7,9	4,8	2,7	x
Bernsbach	GW 2004	49,6	5 395	61,6	15,2	9,1	x	x	x
	GW 1999	62,8	6 782	61,7	15,0	13,2	1,5	x	x
	EW 2004	49,3	1 849	43,2	21,7	8,2	5,5	2,8	x
Bockau	GW 2004	53,6	3 423	62,6	x	6,1	x	x	x
	GW 1999	64,9	4 247	70,1	x	26,9	x	2,9	x
	EW 2004	53,4	1 136	50,2	15,7	11,4	3,7	1,8	x
Breitenbrunn/Erzgeb.	GW 2004	51,1	4 387	60,2	19,0	10,6	x	x	x
	GW 1999	63,8	5 487	66,2	15,5	18,3	x	x	x
	EW 2004	51,3	1 479	47,8	23,7	8,9	2,7	1,9	x
Eibenstock, Stadt	GW 2004	44,2	6 931	52,9	13,5	14,5	x	x	x
	GW 1999	54,8	8 970	51,5	11,2	18,8	x	4,3	x
	EW 2004	44,1	2 374	43,9	19,0	10,5	3,3	2,9	x
Erlabrunn	GW 2004	57,4	1 259	24,0	18,4	x	x	x	x
	GW 1999	60,7	1 484	31,2	20,8	x	x	x	x
	EW 2004	56,3	416	37,5	26,7	12,5	3,6	3,1	x
Grünhain, Stadt	GW 2004	70,6	4 278	34,3	10,6	14,5	x	x	x
	GW 1999	62,5	3 689	38,5	10,3	37,4	x	x	x
	EW 2004	66,0	1 343	45,3	20,6	9,1	3,2	1,9	x

											Gemeinde	
NPD	FORUM	REP	GRAUE	FP Deutsch- lands	DGG	DP	PBC	andere Parteien	Wähler- vereini- gungen	Einzel- vor- schläge		
x	x	x	x	x	x	x	x	x	74,1	x	GW 2004 GW 1999 EW 2004	Tannenberg
x	x	x	x	x	x	x	x	x	61,1	x		
5,4	x	6,2	0,8	x	x	1,2	0,5	7,9	x	x		
x	x	x	x	x	x	x	x	x	25,4	x	GW 2004 GW 1999 EW 2004	Thum, Stadt
x	x	x	x	x	x	x	x	x	19,1	x		
4,5	x	4,8	1,1	x	x	0,3	3,2	7,1	x	x		
x	x	x	x	x	x	x	x	x	64,5	x	GW 2004 GW 1999 EW 2004	Wiesa
x	x	x	x	x	x	x	x	x	56,1	x		
8,5	x	3,8	0,6	x	x	0,5	1,6	6,6	x	x		
x	x	x	x	x	x	x	x	x	37,9	x	GW 2004 GW 1999 EW 2004	Aue, Stadt
x	x	x	x	x	x	x	x	x	18,6	x		
5,0	x	4,9	1,1	x	x	0,3	2,9	8,7	x	x		
x	x	x	x	x	x	x	x	x	36,6	x	GW 2004 GW 1999 EW 2004	Beierfeld
x	x	x	x	x	x	x	x	x	29,2	x		
2,6	x	3,7	0,9	x	x	0,2	1,8	8,5	x	x		
x	x	x	x	x	x	x	x	x	14,1	x	GW 2004 GW 1999 EW 2004	Bernsbach
x	x	x	x	x	x	x	x	x	8,7	x		
3,2	x	4,4	0,6	x	x	0,1	2,4	7,8	x	x		
x	x	x	x	x	x	x	x	x	31,3	x	GW 2004 GW 1999 EW 2004	Bockau
x	x	x	x	x	x	x	x	x	x	x		
3,1	x	4,6	0,3	x	x	0,1	2,2	7,1	x	x		
x	x	x	x	x	x	x	x	x	10,3	x	GW 2004 GW 1999 EW 2004	Breitenbrunn/Erzgeb.
x	x	x	x	x	x	x	x	x	x	x		
1,4	x	4,5	0,7	x	x	0,2	2,2	6,0	x	x		
x	x	x	x	x	x	x	x	x	19,2	x	GW 2004 GW 1999 EW 2004	Eibenstock, Stadt
x	x	x	x	x	x	x	x	x	14,2	x		
5,6	x	5,3	1,4	x	x	0,3	1,3	6,4	x	x		
x	x	x	x	x	x	x	x	x	57,6	x	GW 2004 GW 1999 EW 2004	Erlabrunn
x	x	x	x	x	x	x	x	x	48,0	x		
1,9	x	4,6	1,9	x	x	0,2	0,2	7,7	x	x		
x	x	x	x	x	x	x	x	x	40,6	x	GW 2004 GW 1999 EW 2004	Grünhain, Stadt
x	x	x	x	x	x	x	x	x	13,7	x		
4,1	x	4,1	1,2	x	x	0,1	1,3	9,2	x	x		

Noch: 3. Wahlbeteiligung, Verteilung der gültigen Stimmen bei den Wahlen zu den Gemeinderäten (GW) am 13. Juni 2004 und 13. Juni 1999 sowie bei der Wahl zum Europäischen Parlament (EW) am 13. Juni 2004 nach Parteien und anderen Wahlvorschlagsträgern sowie nach Kreisen und Gemeinden

Gemeinde		Wahlbeteiligung in %	Gültige Stimmen	Von den gültigen Stimmen entfielen auf ... %					
				CDU	PDS	SPD	FDP	GRÜNE	DSU
noch: Aue-Schwarzenberg									
Johanngeorgenstadt, Stadt	GW 2004	45,2	5 933	37,5	22,2	31,9	8,4	x	x
	GW 1999	48,6	7 107	34,1	19,2	32,3	5,9	2,2	x
	EW 2004	44,8	2 052	36,9	26,1	16,3	5,0	1,4	x
Lauter/Sa., Stadt	GW 2004	48,0	5 770	38,7	17,4	x	x	x	7,3
	GW 1999	61,5	7 459	42,9	6,6	3,5	x	x	4,9
	EW 2004	48,2	1 949	39,8	23,6	8,1	4,4	2,6	x
Lößnitz, Stadt	GW 2004	43,1	10 251	55,3	24,0	11,4	x	x	x
	GW 1999	52,2	13 522	56,8	14,6	18,0	x	2,7	2,7
	EW 2004	43,0	3 591	38,7	22,1	10,6	4,3	3,1	x
Markersbach	GW 2004	57,9	2 625	60,3	14,0	6,0	x	x	x
	GW 1999	66,3	3 078	50,7	10,9	12,0	x	x	8,7
	EW 2004	51,7	811	47,7	18,4	8,8	3,3	1,8	x
Pöhl	GW 2004	61,1	1 875	46,5	12,1	x	15,0	x	x
	GW 1999	65,4	2 079	48,8	6,3	x	18,9	x	x
	EW 2004	54,6	568	50,0	18,1	6,5	7,9	1,8	x
Raschau	GW 2004	46,6	4 431	44,0	14,3	3,1	5,1	x	x
	GW 1999	57,9	5 886	42,4	14,8	11,8	2,1	x	x
	EW 2004	51,3	1 684	43,4	22,6	10,0	5,8	2,4	x
Rittersgrün	GW 2004	60,5	2 677	37,1	x	x	x	x	x
	GW 1999	73,6	3 206	40,5	x	x	x	x	x
	EW 2004	60,0	882	47,8	16,7	7,6	6,0	2,3	x
Schliema	GW 2004	53,3	6 852	20,2	14,8	12,7	x	x	x
	GW 1999	55,1	7 252	28,9	15,1	16,9	x	1,6	x
	EW 2004	52,8	2 335	33,1	23,3	10,9	4,8	2,4	x
Schneeberg, Stadt	GW 2004	46,2	17 821	53,4	21,0	9,2	x	x	x
	GW 1999	56,4	22 688	51,5	18,5	13,5	x	1,7	x
	EW 2004	46,2	6 281	38,7	25,3	10,0	3,7	2,7	x
Schönheide	GW 2004	50,8	6 573	51,6	15,6	7,2	x	x	x
	GW 1999	65,6	8 884	31,0	11,6	7,7	x	x	x
	EW 2004	50,5	2 181	46,1	17,8	13,4	4,6	2,8	x
Schwarzenberg/ Erzgeb., Stadt	GW 2004	40,5	17 263	41,7	26,2	6,7	7,5	x	x
	GW 1999	49,9	23 134	45,4	21,1	12,5	4,4	2,1	x
	EW 2004	40,6	6 122	36,0	28,3	8,4	5,2	3,3	x

NPD	FORUM	REP	GRAUE	FP Deutsch- lands	DGG	DP	PBC	andere Parteien	Wähler- vereini- gungen	Einzel- vor- schläge	Gemeinde	
x	x	x	x	x	x	x	x	x	x	x	GW 2004	Johanngeorgenstadt, Stadt
x	x	x	x	x	x	x	x	x	6,4	x	GW 1999	
4,3	x	3,8	0,5	x	x	0,5	0,3	4,8	x	x	EW 2004	
x	x	x	x	x	x	x	x	x	36,6	x	GW 2004	Lauter/Sa., Stadt
x	x	x	x	x	x	x	x	x	42,1	x	GW 1999	
5,4	x	4,5	0,9	x	x	0,6	3,1	7,1	x	x	EW 2004	
x	x	x	x	x	x	x	x	x	9,3	x	GW 2004	Lößnitz, Stadt
x	x	x	x	x	x	x	x	x	5,2	x	GW 1999	
6,7	x	4,0	0,9	x	x	0,2	2,6	7,0	x	x	EW 2004	
x	x	x	x	x	x	x	x	x	19,8	x	GW 2004	Markersbach
x	x	x	x	x	x	x	x	x	17,8	x	GW 1999	
2,8	x	4,7	1,1	x	x	0,2	2,0	9,1	x	x	EW 2004	
x	x	x	x	x	x	x	x	x	26,4	x	GW 2004	Pöhla
x	x	x	x	x	x	x	x	x	25,9	x	GW 1999	
1,9	x	3,9	0,5	x	x	0,2	1,9	7,2	x	x	EW 2004	
x	x	x	x	x	x	x	x	x	33,5	x	GW 2004	Raschau
x	x	x	x	x	x	x	x	x	28,9	x	GW 1999	
3,2	x	3,4	1,0	x	x	0,1	1,0	7,1	x	x	EW 2004	
x	x	x	x	x	x	x	x	x	62,9	x	GW 2004	Rittersgrün
x	x	x	x	x	x	x	x	x	59,5	x	GW 1999	
2,6	x	5,1	0,9	x	x	0,5	2,8	7,7	x	x	EW 2004	
x	x	x	x	x	x	x	x	x	52,4	x	GW 2004	Schlema
x	x	x	x	x	x	x	x	x	37,5	x	GW 1999	
8,6	x	5,7	1,1	x	x	0,2	2,1	8,0	x	x	EW 2004	
x	x	x	x	x	x	x	x	x	16,4	x	GW 2004	Schneeberg, Stadt
x	x	x	x	x	x	x	x	x	14,7	x	GW 1999	
4,9	x	3,9	0,9	x	x	0,3	1,7	7,8	x	x	EW 2004	
x	x	x	x	x	x	x	x	x	25,6	x	GW 2004	Schönheide
x	x	x	x	x	x	x	x	x	49,8	x	GW 1999	
1,9	x	2,7	0,9	x	x	0,1	2,0	7,6	x	x	EW 2004	
x	x	x	x	x	x	x	x	x	17,9	x	GW 2004	Schwarzenberg/ Erzgeb., Stadt
x	x	x	x	x	x	x	x	x	14,5	x	GW 1999	
3,7	x	3,9	0,9	x	x	0,4	1,7	8,2	x	x	EW 2004	

Noch: 3. Wahlbeteiligung, Verteilung der gültigen Stimmen bei den Wahlen zu den Gemeinderäten (GW) am 13. Juni 2004 und 13. Juni 1999 sowie bei der Wahl zum Europäischen Parlament (EW) am 13. Juni 2004 nach Parteien und anderen Wahlvorschlagsträgern sowie nach Kreisen und Gemeinden

Gemeinde		Wahlbeteiligung in %	Gültige Stimmen	Von den gültigen Stimmen entfielen auf ... %					
				CDU	PDS	SPD	FDP	GRÜNE	DSU
<b>noch: Aue-Schwarzenberg</b>									
Sosa	GW 2004	43,6	2 250	69,2	x	x	x	x	x
	GW 1999	60,9	3 137	71,0	x	10,4	x	x	x
	EW 2004	43,8	789	56,0	10,8	6,3	2,9	1,9	x
Stützengrün	GW 2004	53,7	4 813	38,1	x	x	22,9	x	x
	GW 1999	65,1	5 815	38,3	x	x	20,9	x	x
	EW 2004	53,3	1 610	53,0	14,6	8,4	7,8	2,2	x
Zschorlau	GW 2004	51,2	7 000	88,3	x	x	x	x	x
	GW 1999	63,4	8 549	89,3	x	x	x	x	x
	EW 2004	51,2	2 465	52,2	14,6	8,7	4,2	2,4	x
<b>Bautzen</b>									
Bautzen, Stadt	GW 2004	43,6	42 141	39,4	22,7	8,8	5,7	2,4	x
	GW 1999	48,5	47 354	53,0	23,6	14,0	5,4	4,0	x
	EW 2004	43,7	14 754	36,6	27,1	9,6	5,2	5,4	x
Bischofswerda, Stadt	GW 2004	43,9	13 157	43,6	22,6	13,1	9,4	x	x
	GW 1999	59,2	18 533	47,5	19,5	12,2	4,1	x	x
	EW 2004	44,0	4 597	37,6	24,8	9,2	6,3	3,7	x
Burkau	GW 2004	54,9	3 935	27,8	12,7	x	15,3	x	x
	GW 1999	66,7	4 599	37,2	14,7	x	22,8	x	x
	EW 2004	54,0	1 252	49,4	16,9	7,7	7,7	1,6	x
Crostau	GW 2004	52,2	2 088	41,6	x	x	x	x	x
	GW 1999	69,7	2 894	36,6	x	x	x	x	x
	EW 2004	49,8	694	47,6	21,3	8,2	3,7	3,3	x
Cunewalde	GW 2004	54,0	7 157	46,4	14,8	6,1	3,0	x	13,1
	GW 1999	77,4	10 291	44,5	10,0	5,3	5,2	x	16,9
	EW 2004	59,2	2 646	49,1	18,6	9,1	4,8	2,6	x
Demitz-Thumitz	GW 2004	53,2	3 753	39,0	13,9	10,8	x	x	x
	GW 1999	67,9	4 800	37,5	9,0	19,5	x	x	x
	EW 2004	49,2	1 222	42,3	21,2	10,1	5,9	3,4	x
Doberschau-Gaußig	GW 2004	53,7	5 867	33,9	6,2	x	6,6	x	x
	GW 1999	61,6	6 448	53,8	5,6	x	8,4	x	x
	EW 2004	53,4	1 883	53,3	16,0	6,8	4,6	2,6	x
Frankenthal	GW 2004	50,7	1 075	100	x	x	x	x	x
	GW 1999	67,7	1 344	x	x	x	x	x	x
	EW 2004	48,1	383	60,6	13,8	6,5	3,9	2,3	x



NPD	FORUM	REP	GRAUE	FP Deutsch- lands	DGG	DP	PBC	andere Parteien	Wähler- vereini- gungen	Einzel- vor- schläge	Gemeinde
x	x	x	x	x	x	x	x	x	30,8	x	GW 2004 Sosa GW 1999 EW 2004
x	x	x	x	x	x	x	x	x	18,6	x	
1,4	x	4,1	1,0	x	x	0,3	8,5	6,8	x	x	
x	x	x	x	x	x	x	x	x	39,0	x	GW 2004 Stützengrün GW 1999 EW 2004
x	x	x	x	x	x	x	x	x	40,9	x	
1,4	x	3,2	0,5	x	x	0,0	3,2	5,8	x	x	
x	x	x	x	x	x	x	x	x	11,7	x	GW 2004 Zschorlau GW 1999 EW 2004
x	x	x	x	x	x	x	x	x	10,7	x	
1,6	x	3,3	0,8	x	x	0,1	6,4	5,7	x	x	
x	x	x	x	x	x	x	x	x	20,9	x	GW 2004 Bautzen, Stadt GW 1999 EW 2004
x	x	x	x	x	x	x	x	x	x	x	
1,8	x	2,6	1,5	x	x	0,4	0,7	9,3	x	x	
x	x	x	x	x	x	x	x	x	11,2	x	GW 2004 Bischofswerda, Stadt GW 1999 EW 2004
x	x	x	x	x	x	x	x	x	16,7	x	
2,5	x	3,7	1,2	x	x	0,4	0,7	9,9	x	x	
x	x	x	x	x	6,4	x	x	x	37,8	x	GW 2004 Burkau GW 1999 EW 2004
x	x	x	x	x	x	x	x	x	25,3	x	
1,4	x	5,4	0,6	x	x	0,3	0,4	8,8	x	x	
x	x	x	x	x	x	x	x	x	58,4	x	GW 2004 Crostau GW 1999 EW 2004
x	x	x	x	x	x	x	x	x	63,4	x	
1,0	x	3,3	0,3	x	x	1,0	1,0	9,2	x	x	
x	x	x	x	x	x	x	x	x	16,6	x	GW 2004 Cunewalde GW 1999 EW 2004
x	x	x	x	x	x	x	x	x	18,1	x	
2,5	x	2,9	1,0	x	x	0,5	0,5	8,4	x	x	
x	x	x	x	x	x	x	x	x	36,2	x	GW 2004 Demitz-Thumitz GW 1999 EW 2004
x	x	x	x	x	x	x	x	x	34,1	x	
2,1	x	3,7	1,8	x	x	0,3	0,5	8,7	x	x	
x	x	x	x	x	x	x	x	x	53,3	x	GW 2004 Doberschau-Gaußig GW 1999 EW 2004
x	x	x	x	x	x	x	x	x	32,1	x	
2,0	x	3,1	1,2	x	x	0,4	1,1	8,9	x	x	
x	x	x	x	x	x	x	x	x	x	x	GW 2004 Frankenthal GW 1999 EW 2004
x	x	x	x	x	x	x	x	x	x	100	
1,8	x	2,9	0,3	x	x	0,3	0,3	7,3	x	x	

Noch: 3. Wahlbeteiligung, Verteilung der gültigen Stimmen bei den Wahlen zu den Gemeinderäten (GW) am 13. Juni 2004 und 13. Juni 1999 sowie bei der Wahl zum Europäischen Parlament (EW) am 13. Juni 2004 nach Parteien und anderen Wahlvorschlagsträgern sowie nach Kreisen und Gemeinden

Gemeinde		Wahlbeteiligung in %	Gültige Stimmen	Von den gültigen Stimmen entfielen auf ... %					
				CDU	PDS	SPD	FDP	GRÜNE	DSU
noch: Bautzen									
Göda	GW 2004	52,6	4 073	30,8	x	x	8,8	x	x
	GW 1999	63,7	4 468	46,7	9,9	x	6,2	x	x
	EW 2004	48,4	1 322	47,0	18,1	7,5	6,3	2,7	x
Großdubrau	GW 2004	53,1	5 564	54,7	x	x	x	x	x
	GW 1999	67,1	7 185	59,9	10,1	x	x	x	x
	EW 2004	49,5	1 793	45,2	24,3	6,4	5,4	2,8	x
Großharthau	GW 2004	56,1	3 753	45,0	12,0	27,0	6,5	x	x
	GW 1999	67,0	4 576	45,8	10,8	23,5	8,9	x	x
	EW 2004	66,7	1 529	45,6	17,2	11,4	5,9	3,8	x
Großpostwitz/O. L.	GW 2004	50,1	3 645	40,0	12,9	x	x	x	x
	GW 1999	64,5	4 616	61,4	8,9	x	x	x	x
	EW 2004	44,8	1 106	42,9	20,4	8,0	6,2	3,3	x
Guttau	GW 2004	59,2	2 311	52,5	15,7	x	31,8	x	x
	GW 1999	69,6	2 903	56,9	12,9	8,7	21,5	x	x
	EW 2004	55,0	747	47,4	17,5	8,7	7,6	2,7	x
Hochkirch	GW 2004	56,0	3 276	48,0	15,4	x	x	x	x
	GW 1999	67,8	3 998	59,7	10,5	2,9	x	x	6,6
	EW 2004	52,7	1 066	51,2	17,8	6,9	3,7	4,6	x
Kirschau	GW 2004	53,2	3 053	44,7	x	13,6	36,8	x	x
	GW 1999	65,7	3 746	50,7	x	21,5	20,8	x	x
	EW 2004	49,6	1 004	41,0	19,8	7,9	8,2	4,5	x
Königswartha	GW 2004	50,5	4 428	42,1	7,7	x	x	x	x
	GW 1999	60,4	5 628	44,3	9,4	2,4	9,3	x	x
	EW 2004	57,2	1 689	48,8	20,1	7,8	5,0	2,2	x
Kubschütz	GW 2004	53,7	3 625	74,3	16,3	x	x	x	x
	GW 1999	64,2	4 071	79,9	11,2	8,9	x	x	x
	EW 2004	51,7	1 191	48,1	18,9	7,5	6,0	3,1	x
Malschwitz	GW 2004	52,6	4 443	45,7	7,6	x	x	x	x
	GW 1999	64,7	5 527	44,6	5,9	x	x	x	x
	EW 2004	61,4	1 777	53,6	19,4	5,8	5,1	2,6	x
Neschwitz	GW 2004	53,0	3 151	25,5	6,7	x	x	x	x
	GW 1999	69,5	3 981	41,0	6,7	2,6	x	x	x
	EW 2004	48,9	991	47,0	19,9	6,5	6,1	2,8	x

NPD	FORUM	REP	GRAUE	FP Deutsch- lands	DGG	DP	PBC	andere Parteien	Wähler- vereini- gungen	Einzel- vor- schläge	Gemeinde
x	x	x	x	x	x	x	x	x	60,4	x	GW 2004 Göda
x	x	x	x	x	x	x	x	x	37,3	x	GW 1999
1,7	x	3,4	1,1	x	x	0,3	0,8	11,2	x	x	EW 2004
x	x	x	x	x	x	x	x	x	45,3	x	GW 2004 Großdubrau
x	x	x	x	x	x	x	x	x	30,0	x	GW 1999
2,2	x	3,9	0,7	x	x	0,4	0,3	8,4	x	x	EW 2004
x	x	x	x	x	x	x	x	x	9,5	x	GW 2004 Großharthau
x	x	x	x	x	x	x	x	x	11,1	x	GW 1999
2,3	x	2,5	1,2	x	x	0,3	0,7	9,2	x	x	EW 2004
x	x	x	x	x	x	x	x	x	47,1	x	GW 2004 Großpostwitz/O.L.
x	x	x	x	x	x	x	x	x	29,7	x	GW 1999
2,8	x	3,1	0,8	x	x	0,5	0,6	11,2	x	x	EW 2004
x	x	x	x	x	x	x	x	x	x	x	GW 2004 Guttau
x	x	x	x	x	x	x	x	x	x	x	GW 1999
2,9	x	3,3	0,5	x	x	0,1	0,1	9,0	x	x	EW 2004
x	x	x	x	x	x	x	x	x	36,6	x	GW 2004 Hochkirch
x	x	x	x	x	x	x	x	x	20,3	x	GW 1999
3,4	x	3,6	0,7	x	x	0,3	0,4	7,5	x	x	EW 2004
x	x	x	x	x	x	x	x	x	4,9	x	GW 2004 Kirschau
x	x	x	x	x	x	x	x	x	7,0	x	GW 1999
3,4	x	3,8	0,8	x	x	0,8	0,4	9,5	x	x	EW 2004
x	x	x	x	x	x	x	x	x	50,2	x	GW 2004 Königswartha
x	x	x	x	x	x	x	x	x	34,6	x	GW 1999
2,0	x	3,4	1,0	x	x	0,1	0,3	9,4	x	x	EW 2004
x	x	x	x	x	x	x	x	x	9,4	x	GW 2004 Kubschütz
x	x	x	x	x	x	x	x	x	x	x	GW 1999
1,8	x	3,9	0,8	x	x	0,3	0,8	8,6	x	x	EW 2004
x	x	x	x	x	x	x	x	x	46,7	x	GW 2004 Malschwitz
x	x	x	x	x	x	x	x	x	49,5	x	GW 1999
1,5	x	3,5	0,5	x	x	0,3	0,4	7,2	x	x	EW 2004
x	x	x	x	x	x	x	x	x	67,8	x	GW 2004 Neschwitz
x	x	x	x	x	x	x	x	x	49,7	x	GW 1999
1,8	x	4,0	1,5	x	x	0,4	0,2	9,8	x	x	EW 2004

Noch: 3. Wahlbeteiligung, Verteilung der gültigen Stimmen bei den Wahlen zu den Gemeinderäten (GW) am 13. Juni 2004 und 13. Juni 1999 sowie bei der Wahl zum Europäischen Parlament (EW) am 13. Juni 2004 nach Parteien und anderen Wahlvorschlagsträgern sowie nach Kreisen und Gemeinden

Gemeinde		Wahlbeteiligung in %	Gültige Stimmen	Von den gültigen Stimmen entfielen auf ... %					
				CDU	PDS	SPD	FDP	GRÜNE	DSU
noch: Bautzen									
Neukirch/Lausitz	GW 2004	52,8	6 731	17,7	x	3,8	17,0	x	x
	GW 1999	60,4	7 713	33,1	x	5,8	10,3	x	x
	EW 2004	57,1	2 517	42,3	19,2	8,3	5,6	3,3	x
Obergurig	GW 2004	59,6	3 202	35,9	8,7	x	x	x	x
	GW 1999	69,4	3 616	50,2	x	4,8	x	x	x
	EW 2004	53,7	974	45,3	19,5	8,4	4,4	4,5	x
Puschwitz	GW 2004	47,1	988	x	x	x	x	x	x
	GW 1999	63,3	1 433	x	x	x	x	x	x
	EW 2004	46,0	341	50,7	16,7	8,5	2,9	3,8	x
Radibor	GW 2004	51,5	4 342	53,5	x	x	x	x	x
	GW 1999	65,4	5 354	59,5	6,5	x	x	x	x
	EW 2004	49,8	1 372	57,6	14,3	6,0	6,1	4,0	x
Rammenau	GW 2004	55,8	1 726	x	x	x	x	x	x
	GW 1999	67,5	2 184	x	x	x	7,7	x	x
	EW 2004	53,2	610	43,4	19,3	8,2	7,0	2,1	x
Schirgiswalde, Stadt	GW 2004	60,1	4 159	45,9	x	x	x	x	x
	GW 1999	71,4	4 849	38,1	x	x	x	x	x
	EW 2004	73,7	1 771	62,0	10,1	4,5	5,7	4,1	x
Schmölln-Putzkau	GW 2004	46,9	3 745	14,9	13,9	2,1	x	x	x
	GW 1999	60,9	5 086	33,9	11,6	x	x	x	x
	EW 2004	43,9	1 190	45,5	20,3	8,5	4,9	3,0	x
Sohland a. d. Spree	GW 2004	55,7	10 064	55,0	12,5	x	x	x	x
	GW 1999	65,5	11 806	63,5	10,8	x	x	x	x
	EW 2004	51,6	3 175	49,3	16,7	7,4	6,0	2,9	x
Steinigtwolmsdorf	GW 2004	48,1	3 774	49,1	7,0	14,7	x	x	x
	GW 1999	68,8	5 299	54,2	8,2	12,7	23,5	x	x
	EW 2004	45,0	1 187	43,6	16,3	12,1	6,0	3,5	x
Weißenberg, Stadt	GW 2004	47,1	3 702	46,1	x	x	x	x	x
	GW 1999	60,4	4 637	56,2	x	x	x	x	x
	EW 2004	43,9	1 239	49,5	17,9	5,6	7,3	3,1	x
Wilthen, Stadt	GW 2004	47,1	6 838	37,4	11,0	2,0	17,9	x	x
	GW 1999	54,9	8 645	37,9	9,7	10,3	15,5	x	x
	EW 2004	51,6	2 628	44,0	21,6	8,3	5,8	4,0	x

NPD	FORUM	REP	GRAUE	FP Deutsch- lands	DGG	DP	PBC	andere Parteien	Wähler- vereini- gungen	Einzel- vor- schläge	Gemeinde	
x	x	x	x	x	x	x	x	x	61,6	x	GW 2004	Neukirch/Lausitz
x	x	x	x	x	x	x	x	x	50,7	x	GW 1999	
2,1	x	3,6	1,8	x	x	0,5	1,3	12,0	x	x	EW 2004	
x	x	x	x	x	x	x	x	x	55,3	x	GW 2004	Obergurig
x	x	x	x	x	x	x	x	x	45,1	x	GW 1999	
1,6	x	3,1	0,5	x	x	0,6	0,2	11,8	x	x	EW 2004	
x	x	x	x	x	x	x	x	x	100	x	GW 2004	Puschwitz
x	x	x	x	x	x	x	x	x	100	x	GW 1999	
3,5	x	2,3	0,3	x	x	0,6	0,0	10,6	x	x	EW 2004	
x	x	x	x	x	x	x	x	x	46,5	x	GW 2004	Radibor
x	x	x	x	x	x	x	x	x	34,0	x	GW 1999	
1,1	x	2,2	0,4	x	x	0,3	0,4	7,5	x	x	EW 2004	
x	x	x	x	x	x	x	x	x	99,7	0,3	GW 2004	Rammenau
x	x	x	x	x	x	x	x	x	92,3	x	GW 1999	
1,3	x	3,0	2,1	x	x	0,2	0,7	12,6	x	x	EW 2004	
x	x	x	x	x	x	x	x	x	54,1	x	GW 2004	Schirgiswalde, Stadt
x	x	x	x	x	x	x	x	x	61,9	x	GW 1999	
1,2	x	2,1	1,2	x	x	0,2	0,6	8,2	x	x	EW 2004	
x	x	x	x	x	x	x	x	x	69,1	x	GW 2004	Schmölln-Putzkau
x	x	x	x	x	x	x	x	x	54,5	x	GW 1999	
1,8	x	3,7	1,7	x	x	0,4	1,5	8,7	x	x	EW 2004	
x	x	x	x	x	x	x	x	x	32,5	x	GW 2004	Sohland a. d. Spree
x	x	x	x	x	x	x	x	x	25,8	x	GW 1999	
2,7	x	3,2	0,9	x	x	0,4	0,9	9,6	x	x	EW 2004	
x	x	x	x	x	x	x	x	x	29,3	x	GW 2004	Steinigtwolmsdorf
x	x	x	x	x	x	x	x	x	1,5	x	GW 1999	
2,5	x	4,3	0,8	x	x	0,3	0,7	9,8	x	x	EW 2004	
x	x	x	x	x	x	x	x	x	53,9	x	GW 2004	Weißenberg, Stadt
x	x	x	x	x	x	x	x	x	43,8	x	GW 1999	
3,4	x	3,3	0,6	x	x	0,0	1,0	8,2	x	x	EW 2004	
x	x	x	x	x	x	x	x	x	31,7	x	GW 2004	Wilthen, Stadt
x	x	x	x	x	x	x	x	x	26,6	x	GW 1999	
2,2	x	3,3	1,2	x	x	0,3	0,2	9,1	x	x	EW 2004	

Noch: 3. Wahlbeteiligung, Verteilung der gültigen Stimmen bei den Wahlen zu den Gemeinderäten (GW) am 13. Juni 2004 und 13. Juni 1999 sowie bei der Wahl zum Europäischen Parlament (EW) am 13. Juni 2004 nach Parteien und anderen Wahlvorschlagsträgern sowie nach Kreisen und Gemeinden

Gemeinde		Wahlbeteiligung in %	Gültige Stimmen	Von den gültigen Stimmen entfielen auf ... %					
				CDU	PDS	SPD	FDP	GRÜNE	DSU
<b>Chemnitzer Land</b>									
Bernsdorf	GW 2004	52,7	3 085	51,9	x	x	23,1	x	x
	GW 1999	62,2	3 650	49,9	x	x	21,5	x	x
	EW 2004	49,7	1 015	41,0	20,5	10,7	8,2	2,3	x
Callenberg	GW 2004	51,3	6 781	23,0	14,3	x	x	x	x
	GW 1999	58,4	7 608	16,2	8,9	3,5	x	x	x
	EW 2004	51,1	2 226	37,1	22,1	11,4	4,7	5,2	x
Gersdorf	GW 2004	47,6	5 146	14,7	19,0	x	x	x	x
	GW 1999	59,4	6 491	23,6	19,2	9,7	x	x	x
	EW 2004	47,4	1 739	35,3	27,2	11,9	5,4	3,7	x
Glauchau, Stadt	GW 2004	40,1	24 349	40,7	23,2	16,3	x	x	x
	GW 1999	49,0	30 800	49,2	18,5	23,9	x	8,5	x
	EW 2004	40,0	8 354	35,4	25,6	12,5	4,9	4,2	x
Hohenstein-Ernstthal, Stadt	GW 2004	40,0	15 915	41,4	18,4	13,0	x	4,3	x
	GW 1999	51,2	20 676	38,3	15,3	17,7	2,6	7,4	3,6
	EW 2004	39,9	5 437	36,2	25,5	12,4	5,8	4,1	x
Lichtenstein/Sa., Stadt	GW 2004	45,2	14 461	47,3	26,0	16,2	10,4	x	x
	GW 1999	56,4	18 720	48,4	20,9	20,0	8,2	2,5	x
	EW 2004	46,6	5 101	38,2	25,1	12,1	4,1	3,8	x
Limbach-Oberfrohna, Stadt	GW 2004	44,5	27 532	43,8	18,6	17,0	8,4	x	x
	GW 1999	54,2	33 696	45,1	12,6	28,4	5,8	1,1	x
	EW 2004	44,9	9 610	38,5	21,0	12,9	6,1	3,7	x
Meerane, Stadt	GW 2004	42,6	17 031	23,5	17,6	9,1	8,1	x	x
	GW 1999	51,1	22 184	33,2	12,9	18,3	2,2	5,5	x
	EW 2004	42,6	5 954	33,6	21,9	14,7	6,6	4,2	x
Niederfrohna	GW 2004	60,7	3 240	x	x	x	x	x	x
	GW 1999	66,4	3 789	7,6	x	11,2	x	x	x
	EW 2004	55,7	1 122	38,4	16,0	11,9	5,7	4,1	x
Oberlungwitz, Stadt	GW 2004	47,5	7 449	50,6	17,1	x	16,2	x	x
	GW 1999	54,6	8 885	46,2	14,0	20,9	18,9	x	x
	EW 2004	47,2	2 609	41,5	21,5	12,2	6,5	3,3	x
Oberwiera	GW 2004	58,2	1 645	40,2	x	x	x	x	x
	GW 1999	69,0	1 918	30,2	x	x	x	x	x
	EW 2004	55,6	505	45,0	22,6	7,9	5,5	4,2	x

											Gemeinde	
NPD	FORUM	REP	GRAUE	FP Deutsch- lands	DGG	DP	PBC	andere Parteien	Wähler- vereini- gungen	Einzel- vor- schläge		
x	x	x	x	x	x	x	x	x	24,9	x	GW 2004	Bernsdorf
x	x	x	x	x	x	x	x	x	28,6	x	GW 1999	
3,0	x	3,6	1,0	x	x	0,5	1,3	8,0	x	x	EW 2004	
x	x	x	x	x	x	x	x	x	62,7	x	GW 2004	Callenberg
x	x	x	x	x	x	x	x	x	71,4	x	GW 1999	
3,1	x	3,8	1,1	x	x	0,6	1,0	10,0	x	x	EW 2004	
x	x	x	x	x	x	x	x	x	66,3	x	GW 2004	Gersdorf
x	x	x	x	x	x	x	x	x	47,5	x	GW 1999	
2,1	x	4,5	1,2	x	x	0,5	0,7	7,5	x	x	EW 2004	
x	x	x	x	x	x	x	x	x	19,7	x	GW 2004	Glauchau, Stadt
x	x	x	x	x	x	x	x	x	x	x	GW 1999	
2,8	x	3,1	1,9	x	x	0,3	1,1	8,2	x	x	EW 2004	
x	x	x	x	x	x	x	x	x	23,0	x	GW 2004	Hohenstein-Ernstthal, Stadt
x	x	x	x	x	x	x	x	x	15,2	x	GW 1999	
2,0	x	3,5	1,8	x	x	0,2	1,3	7,3	x	x	EW 2004	
x	x	x	x	x	x	x	x	x	x	x	GW 2004	Lichtenstein/Sa., Stadt
x	x	x	x	x	x	x	x	x	x	x	GW 1999	
3,2	x	3,7	1,1	x	x	0,3	1,7	6,7	x	x	EW 2004	
7,3	x	x	x	x	x	x	x	x	4,8	x	GW 2004	Limbach-Oberfrohna, Stadt
x	x	x	x	x	x	x	x	x	6,9	x	GW 1999	
5,3	x	2,3	1,6	x	x	0,2	1,6	6,8	x	x	EW 2004	
x	x	x	x	x	x	x	x	x	41,7	x	GW 2004	Meerane, Stadt
2,5	x	x	x	x	x	x	x	x	25,4	x	GW 1999	
3,6	x	3,3	2,1	x	x	0,4	0,7	9,1	x	x	EW 2004	
x	x	x	x	x	x	x	x	x	99,3	0,7	GW 2004	Niederfrohna
x	x	x	x	x	x	x	x	x	81,2	x	GW 1999	
10,5	x	2,2	1,7	x	x	0,2	1,7	7,5	x	x	EW 2004	
x	x	x	x	x	x	x	x	x	16,0	x	GW 2004	Oberlungwitz, Stadt
x	x	x	x	x	x	x	x	x	x	x	GW 1999	
2,6	x	2,5	1,1	x	x	0,7	0,8	7,4	x	x	EW 2004	
x	x	x	x	x	x	x	x	x	59,8	x	GW 2004	Oberwiera
x	x	x	x	x	x	x	x	x	69,8	x	GW 1999	
2,6	x	3,2	1,4	x	x	0,8	0,0	6,9	x	x	EW 2004	

Noch: 3. Wahlbeteiligung, Verteilung der gültigen Stimmen bei den Wahlen zu den Gemeinderäten (GW) am 13. Juni 2004 und 13. Juni 1999 sowie bei der Wahl zum Europäischen Parlament (EW) am 13. Juni 2004 nach Parteien und anderen Wahlvorschlagsträgern sowie nach Kreisen und Gemeinden

Gemeinde		Wahlbeteiligung in %	Gültige Stimmen	Von den gültigen Stimmen entfielen auf ... %					
				CDU	PDS	SPD	FDP	GRÜNE	DSU
noch: Chemnitzer Land									
Remse	GW 2004	51,2	2 286	42,7	x	16,1	x	x	x
	GW 1999	58,5	2 792	45,2	x	16,7	x	x	x
	EW 2004	49,3	749	42,3	22,0	9,5	3,2	2,9	x
Schönberg	GW 2004	61,6	1 405	36,4	x	x	x	x	x
	GW 1999	67,2	1 464	31,7	x	x	x	x	x
	EW 2004	59,9	443	50,8	18,3	9,5	5,9	2,7	x
St. Egidien	GW 2004	51,7	4 373	50,6	30,3	7,1	x	12,0	x
	GW 1999	64,8	5 544	54,5	21,2	7,7	x	10,7	x
	EW 2004	49,3	1 435	38,5	24,6	9,9	3,9	4,3	x
Waldenburg, Stadt	GW 2004	51,2	5 427	35,4	12,0	x	x	x	x
	GW 1999	58,1	6 316	36,6	12,1	10,6	x	x	x
	EW 2004	52,4	1 847	40,1	23,0	11,4	4,7	3,6	x
Delitzsch									
Bad Düben, Stadt	GW 2004	45,5	9 340	36,4	22,7	12,8	x	x	x
	GW 1999	51,2	10 592	42,1	20,7	21,3	x	2,1	x
	EW 2004	45,2	3 166	37,2	26,6	15,4	4,4	4,3	x
Delitzsch, Stadt	GW 2004	39,7	24 889	43,2	23,9	19,0	4,7	x	x
	GW 1999	50,7	32 035	39,0	19,6	26,8	2,4	x	x
	EW 2004	39,7	8 762	38,1	25,9	15,1	4,8	3,0	x
Doberschütz	GW 2004	52,5	5 454	30,5	x	6,2	x	x	x
	GW 1999	59,9	5 556	26,6	x	11,0	10,0	x	x
	EW 2004	52,2	1 845	44,4	21,4	12,5	4,4	2,4	x
Eilenburg, Stadt	GW 2004	39,4	15 528	38,7	27,1	17,6	x	6,6	x
	GW 1999	45,9	18 555	39,0	26,4	18,8	x	5,6	1,2
	EW 2004	39,5	5 381	34,1	28,0	16,7	3,9	4,1	x
Jesewitz	GW 2004	58,0	4 041	17,0	x	x	x	x	x
	GW 1999	62,9	4 032	20,1	x	x	x	x	x
	EW 2004	58,1	1 383	40,5	22,6	14,5	5,9	3,8	x
Kossa	GW 2004	61,2	3 530	x	x	x	x	x	x
	GW 1999	67,9	3 704	x	x	x	x	x	x
	EW 2004	61,2	1 177	49,4	18,4	10,3	5,2	2,3	x
Krostitz	GW 2004	54,8	5 080	65,4	15,9	18,7	x	x	x
	GW 1999	63,7	5 687	61,0	9,3	23,7	6,0	x	x
	EW 2004	54,7	1 733	47,2	18,6	13,0	5,7	3,8	x



NPD	FORUM	REP	GRAUE	FP Deutsch- lands	DGG	DP	PBC	andere Parteien	Wähler- vereini- gungen	Einzel- vor- schläge	Gemeinde	
x	x	x	x	x	x	x	x	x	41,1	x	GW 2004	Remse
x	x	x	x	x	x	x	x	x	38,1	x	GW 1999	
4,4	x	3,5	0,9	x	x	0,7	0,5	10,0	x	x	EW 2004	
x	x	x	x	x	x	x	x	x	63,6	x	GW 2004	Schönberg
x	x	x	x	x	x	x	x	x	68,3	x	GW 1999	
3,4	x	1,4	0,5	x	x	0,5	0,2	7,0	x	x	EW 2004	
x	x	x	x	x	x	x	x	x	x	x	GW 2004	St. Egidien
x	x	x	x	x	x	x	x	x	5,9	x	GW 1999	
4,9	x	4,5	1,2	x	x	0,1	1,8	6,2	x	x	EW 2004	
x	x	x	x	x	x	x	x	x	52,6	x	GW 2004	Waldenburg, Stadt
x	x	x	x	x	x	x	x	x	40,7	x	GW 1999	
3,1	x	2,4	1,4	x	x	0,2	1,1	9,0	x	x	EW 2004	
x	x	x	x	x	x	x	x	x	28,0	x	GW 2004	Bad Dübén, Stadt
x	x	x	x	x	x	x	x	x	13,9	x	GW 1999	
1,6	x	2,2	0,9	x	x	0,2	0,2	6,9	x	x	EW 2004	
x	x	x	x	x	x	x	x	x	9,2	x	GW 2004	Delitzsch, Stadt
2,3	x	x	x	x	x	x	x	x	10,0	x	GW 1999	
1,4	x	3,3	1,4	x	x	0,3	0,1	6,6	x	x	EW 2004	
x	x	x	x	x	x	x	x	x	63,3	x	GW 2004	Doberschütz
x	x	x	x	x	x	x	x	x	52,4	x	GW 1999	
2,1	x	3,7	1,5	x	x	0,4	0,1	7,2	x	x	EW 2004	
x	x	x	x	x	x	x	x	x	10,1	x	GW 2004	Eilenburg, Stadt
2,4	x	x	x	x	x	x	x	x	6,5	x	GW 1999	
2,9	x	2,2	1,0	x	x	0,4	0,2	6,5	x	x	EW 2004	
x	x	x	x	x	x	x	x	x	83,0	x	GW 2004	Jesewitz
x	x	x	x	x	x	x	x	x	79,9	x	GW 1999	
1,5	x	2,0	0,9	x	x	0,2	0,1	8,1	x	x	EW 2004	
x	x	x	x	x	x	x	x	x	100	x	GW 2004	Kossa
x	x	x	x	x	x	x	x	x	100	x	GW 1999	
1,7	x	4,2	1,0	x	x	0,5	0,1	6,9	x	x	EW 2004	
x	x	x	x	x	x	x	x	x	x	x	GW 2004	Krostitz
x	x	x	x	x	x	x	x	x	x	x	GW 1999	
1,0	x	2,4	1,2	x	x	0,3	0,1	6,8	x	x	EW 2004	

Noch: 3. Wahlbeteiligung, Verteilung der gültigen Stimmen bei den Wahlen zu den Gemeinderäten (GW) am 13. Juni 2004 und 13. Juni 1999 sowie bei der Wahl zum Europäischen Parlament (EW) am 13. Juni 2004 nach Parteien und anderen Wahlvorschlagsträgern sowie nach Kreisen und Gemeinden

Gemeinde		Wahlbeteiligung in %	Gültige Stimmen	Von den gültigen Stimmen entfielen auf ... %					
				CDU	PDS	SPD	FDP	GRÜNE	DSU
noch: Delitzsch									
Laußig	GW 2004	48,0	2 310	59,0	x	41,0	x	x	x
	GW 1999	61,0	2 976	51,3	x	48,7	x	x	x
	EW 2004	47,9	792	42,8	18,8	15,8	4,5	1,9	x
Löbnitz	GW 2004	62,8	3 310	61,0	7,5	23,2	x	x	x
	GW 1999	67,4	3 654	53,8	6,7	28,7	x	x	x
	EW 2004	61,8	1 073	54,1	15,3	14,0	3,4	1,7	x
Neukyhna	GW 2004	45,4	2 617	65,1	9,8	16,8	8,3	x	x
	GW 1999	62,5	3 692	31,6	16,7	22,9	28,8	x	x
	EW 2004	50,9	976	44,0	19,0	13,9	7,0	2,2	x
Rackwitz	GW 2004	44,6	5 319	30,5	18,7	12,3	x	x	x
	GW 1999	52,6	6 561	30,9	13,8	17,1	5,7	x	x
	EW 2004	44,4	1 866	36,9	24,9	13,8	4,8	4,7	x
Schkeuditz, Stadt	GW 2004	38,2	16 142	25,3	17,1	11,9	13,9	x	x
	GW 1999	48,1	20 144	28,4	14,9	19,2	20,7	2,6	x
	EW 2004	38,3	5 601	34,3	24,5	14,7	8,5	5,1	x
Schönwölkau	GW 2004	54,7	3 348	56,2	14,6	2,3	14,8	x	x
	GW 1999	64,5	3 573	56,9	13,0	x	10,3	x	x
	EW 2004	54,1	1 139	46,0	20,7	9,6	7,3	2,7	x
Taucha, Stadt	GW 2004	43,4	14 312	46,2	21,4	22,8	x	9,7	x
	GW 1999	46,3	15 189	42,5	17,6	29,4	2,0	4,3	4,1
	EW 2004	43,3	5 006	37,2	21,9	17,7	4,7	7,4	x
Wiedemar	GW 2004	38,4	1 831	73,7	x	26,3	x	x	x
	GW 1999	54,6	2 513	61,0	x	39,0	x	x	x
	EW 2004	38,3	637	43,0	24,0	14,8	4,9	2,4	x
Zschepplin	GW 2004	48,7	3 715	29,0	x	x	x	x	x
	GW 1999	56,1	4 078	31,5	x	x	x	x	x
	EW 2004	48,4	1 259	46,7	19,5	12,9	4,1	3,5	x
Zwochau	GW 2004	53,0	1 317	46,1	x	53,9	x	x	x
	GW 1999	62,7	1 495	42,5	x	51,8	5,7	x	x
	EW 2004	47,1	416	40,6	23,8	18,3	4,8	2,4	x
Döbeln									
Bockelwitz	GW 2004	60,6	3 732	x	x	x	x	x	x
	GW 1999	65,5	3 643	x	x	x	x	x	x
	EW 2004	60,8	1 301	44,3	20,9	14,0	4,3	3,2	x

NPD	FORUM	REP	GRAUE	FP Deutsch- lands	DGG	DP	PBC	andere Parteien	Wähler- vereini- gungen	Einzel- vor- schläge	Gemeinde	
x	x	x	x	x	x	x	x	x	x	x	GW 2004	Laußig
x	x	x	x	x	x	x	x	x	x	x	GW 1999	
2,4	x	4,0	2,0	x	x	0,0	0,0	7,7	x	x	EW 2004	
x	x	x	x	x	x	x	x	x	8,3	x	GW 2004	Löbnitz
x	x	x	x	x	x	x	x	x	10,8	x	GW 1999	
1,7	x	3,8	0,8	x	x	0,3	0,2	4,7	x	x	EW 2004	
x	x	x	x	x	x	x	x	x	x	x	GW 2004	Neukyhna
x	x	x	x	x	x	x	x	x	x	x	GW 1999	
1,6	x	2,5	1,0	x	x	0,3	0,0	8,6	x	x	EW 2004	
x	x	x	x	x	x	x	x	x	38,5	x	GW 2004	Rackwitz
x	x	x	x	x	x	x	x	x	32,5	x	GW 1999	
1,9	x	3,1	1,0	x	x	0,1	0,6	8,4	x	x	EW 2004	
x	x	x	x	x	x	x	x	x	31,7	x	GW 2004	Schkeuditz, Stadt
x	x	x	x	x	x	x	x	x	14,2	x	GW 1999	
1,2	x	2,1	1,4	x	x	0,5	0,4	7,3	x	x	EW 2004	
x	x	x	x	x	x	x	x	x	12,1	x	GW 2004	Schönwölkau
x	x	x	x	x	x	x	x	x	19,8	x	GW 1999	
1,1	x	2,5	1,0	x	x	0,2	0,4	8,7	x	x	EW 2004	
x	x	x	x	x	x	x	x	x	x	x	GW 2004	Taucha, Stadt
x	x	x	x	x	x	x	x	x	x	x	GW 1999	
1,2	x	2,1	1,2	x	x	0,3	0,3	6,0	x	x	EW 2004	
x	x	x	x	x	x	x	x	x	x	x	GW 2004	Wiedemar
x	x	x	x	x	x	x	x	x	x	x	GW 1999	
1,3	x	1,7	0,8	x	x	0,8	0,3	6,1	x	x	EW 2004	
x	x	x	x	x	x	x	x	x	71,0	x	GW 2004	Zschepplin
x	x	x	x	x	x	x	x	x	68,5	x	GW 1999	
1,4	x	3,0	0,5	x	x	0,0	0,1	8,4	x	x	EW 2004	
x	x	x	x	x	x	x	x	x	x	x	GW 2004	Zwochau
x	x	x	x	x	x	x	x	x	x	x	GW 1999	
2,2	x	2,4	0,5	x	x	0,5	0,0	4,6	x	x	EW 2004	
x	x	x	x	x	x	x	x	x	100	x	GW 2004	Bockelwitz
x	x	x	x	x	x	x	x	x	99,9	0,1	GW 1999	
1,5	x	3,7	0,5	x	x	0,4	0,1	7,1	x	x	EW 2004	

Noch: 3. Wahlbeteiligung, Verteilung der gültigen Stimmen bei den Wahlen zu den Gemeinderäten (GW) am 13. Juni 2004 und 13. Juni 1999 sowie bei der Wahl zum Europäischen Parlament (EW) am 13. Juni 2004 nach Parteien und anderen Wahlvorschlagsträgern sowie nach Kreisen und Gemeinden

Gemeinde		Wahlbeteiligung in %	Gültige Stimmen	Von den gültigen Stimmen entfielen auf ... %					
				CDU	PDS	SPD	FDP	GRÜNE	DSU
noch: Döbeln									
Döbeln, Stadt	GW 2004	40,3	20 553	31,6	18,0	10,9	8,3	x	x
	GW 1999	49,1	25 736	41,3	18,7	21,4	6,6	x	x
	EW 2004	40,7	7 108	44,8	23,6	8,9	5,8	2,9	x
Ebersbach	GW 2004	52,9	1 483	41,9	x	x	x	x	x
	GW 1999	64,1	1 599	45,9	x	x	x	x	x
	EW 2004	48,6	457	47,9	19,7	8,1	6,1	2,2	x
Großweitzschen	GW 2004	47,0	3 535	42,4	8,7	4,7	6,6	x	x
	GW 1999	54,2	4 262	46,9	9,2	8,6	3,8	x	x
	EW 2004	47,0	1 223	48,9	18,5	8,8	6,7	2,7	x
Hartha, Stadt	GW 2004	44,3	8 732	50,8	16,8	11,0	x	x	x
	GW 1999	56,1	11 716	47,1	1,5	18,2	6,8	x	x
	EW 2004	44,3	3 120	48,6	22,2	11,0	4,5	2,3	x
Leisnig, Stadt	GW 2004	46,7	7 795	51,8	24,2	14,5	9,5	x	x
	GW 1999	57,9	10 256	54,4	19,9	15,1	10,6	x	x
	EW 2004	46,9	2 715	43,8	23,8	12,4	4,1	3,9	x
Mochau	GW 2004	49,0	2 940	34,1	x	x	13,4	x	x
	GW 1999	53,4	3 233	35,7	x	5,4	8,5	x	x
	EW 2004	48,9	1 022	57,8	17,8	5,4	4,4	2,2	x
Niederstregis	GW 2004	59,4	1 817	x	x	x	x	x	x
	GW 1999	69,2	1 923	27,4	x	x	x	x	x
	EW 2004	59,1	609	41,4	28,1	8,5	4,4	2,8	x
Ostrau	GW 2004	46,3	4 683	28,5	10,3	x	x	x	x
	GW 1999	54,9	5 595	33,1	8,3	x	1,3	x	x
	EW 2004	47,4	1 646	49,1	21,9	7,9	4,7	2,1	x
Roßwein, Stadt	GW 2004	46,0	8 000	52,2	23,8	23,9	x	x	x
	GW 1999	57,9	10 510	51,4	16,0	27,8	1,9	2,8	x
	EW 2004	45,9	2 790	44,2	21,5	13,8	3,8	3,8	x
Waldheim, Stadt	GW 2004	41,3	8 810	35,9	26,3	10,1	21,4	x	x
	GW 1999	53,3	11 407	39,1	21,3	14,9	18,5	x	x
	EW 2004	41,1	2 988	38,4	27,3	10,7	8,7	3,3	x
Ziegra-Knobelsdorf	GW 2004	45,4	2 489	x	x	x	x	x	x
	GW 1999	62,4	3 173	x	3,2	x	x	x	x
	EW 2004	44,5	810	42,6	24,4	7,5	6,9	3,1	x
Zschaitz-Ottewig	GW 2004	47,1	1 673	34,0	x	x	x	x	x
	GW 1999	60,6	2 080	39,8	5,5	x	x	x	x
	EW 2004	43,7	517	51,6	19,9	7,2	7,4	1,2	x

NPD	FORUM	REP	GRAUE	FP Deutsch- lands	DGG	DP	PBC	andere Parteien	Wähler- vereini- gungen	Einzel- vor- schläge	Gemeinde	
x	x	x	x	x	x	x	x	x	31,2	x	GW 2004	Döbeln, Stadt
x	x	x	x	x	x	x	x	x	12,1	x	GW 1999	
2,2	x	3,0	0,9	x	x	0,2	0,2	7,7	x	x	EW 2004	
x	x	x	x	x	x	x	x	x	58,1	x	GW 2004	Ebersbach
x	x	x	x	x	x	x	x	x	54,1	x	GW 1999	
3,9	x	2,2	1,3	x	x	0,0	0,0	8,5	x	x	EW 2004	
x	x	x	x	x	x	x	x	x	37,5	x	GW 2004	Großweitzschen
x	x	x	x	x	x	x	x	x	31,4	x	GW 1999	
2,6	x	2,7	0,7	x	x	0,5	0,2	7,8	x	x	EW 2004	
x	x	x	x	x	x	x	x	x	21,4	x	GW 2004	Hartha, Stadt
x	x	x	x	x	x	x	x	x	26,4	x	GW 1999	
2,2	x	2,4	0,6	x	x	0,3	0,3	5,7	x	x	EW 2004	
x	x	x	x	x	x	x	x	x	x	x	GW 2004	Leisnig, Stadt
x	x	x	x	x	x	x	x	x	x	x	GW 1999	
2,7	x	2,4	0,6	x	x	0,3	0,1	5,8	x	x	EW 2004	
x	x	x	x	x	x	x	x	x	52,5	x	GW 2004	Mochau
x	x	x	x	x	x	x	x	x	50,4	x	GW 1999	
2,1	x	4,0	0,2	x	x	0,4	0,1	5,7	x	x	EW 2004	
x	x	x	x	x	x	x	x	x	100	x	GW 2004	Niederstriegis
x	x	x	x	x	x	x	x	x	72,6	x	GW 1999	
2,6	x	4,6	0,8	x	x	0,5	0,0	6,2	x	x	EW 2004	
x	x	x	x	x	x	x	x	x	61,2	x	GW 2004	Ostrau
x	x	x	x	x	x	x	x	x	57,3	x	GW 1999	
3,9	x	3,2	0,8	x	x	0,1	0,1	6,3	x	x	EW 2004	
x	x	x	x	x	x	x	x	x	x	x	GW 2004	Roßwein, Stadt
x	x	x	x	x	x	x	x	x	x	x	GW 1999	
2,0	x	2,7	0,6	x	x	0,5	0,5	6,5	x	x	EW 2004	
x	x	x	x	x	x	x	x	x	6,3	x	GW 2004	Waldheim, Stadt
x	x	x	x	x	x	x	x	x	6,3	x	GW 1999	
1,1	x	3,0	1,1	x	x	0,1	0,1	6,1	x	x	EW 2004	
x	x	x	x	x	x	x	x	x	100	x	GW 2004	Ziegra-Knobelsdorf
x	x	x	x	x	x	x	x	x	96,8	x	GW 1999	
2,5	x	4,8	1,0	x	x	0,0	0,0	7,2	x	x	EW 2004	
x	x	x	x	x	x	x	x	x	66,0	x	GW 2004	Zschaitz-Ottewig
x	x	x	x	x	x	x	x	x	54,7	x	GW 1999	
2,3	x	3,5	1,4	x	x	0,4	0,0	5,2	x	x	EW 2004	

Noch: 3. Wahlbeteiligung, Verteilung der gültigen Stimmen bei den Wahlen zu den Gemeinderäten (GW) am 13. Juni 2004 und 13. Juni 1999 sowie bei der Wahl zum Europäischen Parlament (EW) am 13. Juni 2004 nach Parteien und anderen Wahlvorschlagsträgern sowie nach Kreisen und Gemeinden

Gemeinde		Wahlbeteiligung in %	Gültige Stimmen	Von den gültigen Stimmen entfielen auf ... %					
				CDU	PDS	SPD	FDP	GRÜNE	DSU
<b>Freiberg</b>									
Augustusburg, Stadt	GW 2004	53,9	6 559	33,3	10,3	3,3	x	x	x
	GW 1999	57,0	6 924	36,4	9,5	11,1	x	x	x
	EW 2004	48,4	2 016	37,7	24,7	9,3	5,0	4,4	x
Bobritzsch	GW 2004	58,0	6 199	63,9	11,7	4,2	x	x	x
	GW 1999	63,1	6 563	54,0	12,9	6,7	x	x	x
	EW 2004	52,8	1 902	43,2	18,9	7,0	5,0	3,0	x
Brand-Erbisdorf, Stadt	GW 2004	45,9	12 343	30,9	23,9	3,3	x	x	x
	GW 1999	53,8	15 339	29,3	19,0	5,8	3,7	x	x
	EW 2004	40,0	3 649	36,6	29,6	9,1	5,3	2,7	x
Dorfchemnitz	GW 2004	57,0	2 420	55,5	x	x	x	x	x
	GW 1999	73,2	3 096	62,1	x	x	1,1	x	x
	EW 2004	52,6	735	55,8	11,7	6,7	4,5	2,2	x
Eppendorf	GW 2004	53,3	6 040	55,8	9,6	14,8	12,9	x	x
	GW 1999	64,4	7 313	48,6	6,9	20,4	12,0	x	x
	EW 2004	44,6	1 719	52,4	16,8	7,8	7,5	3,0	x
Falkenau	GW 2004	52,7	2 454	x	x	7,8	32,9	x	x
	GW 1999	68,5	3 291	x	11,4	9,3	28,9	x	x
	EW 2004	49,2	786	35,0	26,3	11,1	5,7	3,1	x
Flöha, Stadt	GW 2004	46,0	11 845	38,0	17,1	20,4	6,7	x	x
	GW 1999	52,2	13 839	49,1	19,9	17,5	x	x	x
	EW 2004	39,9	3 587	33,3	27,0	11,8	5,9	3,1	x
Frankenstein	GW 2004	57,2	1 530	12,6	x	x	x	x	x
	GW 1999	67,2	1 754	14,8	x	x	x	x	x
	EW 2004	53,7	496	42,7	22,4	7,1	4,0	1,8	x
Frauenstein, Stadt	GW 2004	59,8	4 609	48,0	11,3	x	x	x	x
	GW 1999	69,0	5 434	42,1	8,3	x	x	x	x
	EW 2004	55,7	1 445	43,7	20,3	6,0	6,2	2,7	x
Freiberg, Stadt	GW 2004	47,1	47 457	24,1	18,0	9,4	2,6	2,4	x
	GW 1999	52,0	53 495	39,5	18,3	16,7	2,9	3,2	x
	EW 2004	39,7	13 473	31,6	24,8	11,6	4,8	5,8	x
Gahlnz	GW 2004	53,1	1 157	47,7	x	x	x	x	x
	GW 1999	61,2	1 294	43,4	x	x	x	x	x
	EW 2004	49,5	368	36,4	23,6	5,7	7,6	3,8	x

NPD	FORUM	REP	GRAUE	FP Deutsch- lands	DGG	DP	PBC	andere Parteien	Wähler- vereini- gungen	Einzel- vor- schläge	Gemeinde
x	x	x	x	x	x	x	x	x	53,2	x	GW 2004 Augustusburg, Stadt GW 1999 EW 2004
x	x	x	x	x	x	x	x	x	42,9	x	
2,3	x	5,7	1,0	x	x	0,2	1,2	8,7	x	x	
x	x	x	x	x	x	x	x	x	20,2	x	GW 2004 Bobritzsch GW 1999 EW 2004
x	x	x	x	x	x	x	x	x	26,4	x	
7,0	x	4,0	0,4	x	x	0,4	0,3	10,7	x	x	
x	x	x	x	x	x	x	x	x	41,9	x	GW 2004 Brand-Erbisdorf, Stadt GW 1999 EW 2004
x	x	2,0	x	x	x	x	x	x	40,2	x	
3,9	x	2,9	0,9	x	x	0,3	0,7	7,9	x	x	
x	x	x	x	x	x	x	x	x	44,5	x	GW 2004 Dorfchemnitz GW 1999 EW 2004
x	x	x	x	x	x	x	x	x	36,8	x	
8,4	x	2,9	0,4	x	x	0,5	1,0	6,0	x	x	
x	x	x	x	x	x	x	x	x	7,0	x	GW 2004 Eppendorf GW 1999 EW 2004
x	x	x	x	x	x	x	x	x	12,0	x	
2,6	x	3,5	0,5	x	x	0,1	0,3	5,5	x	x	
x	x	x	x	x	x	x	x	x	59,3	x	GW 2004 Falkenau GW 1999 EW 2004
x	x	x	x	x	x	x	x	x	50,4	x	
1,9	x	6,1	0,8	x	x	0,3	1,0	8,8	x	x	
x	x	x	x	x	x	x	x	x	17,8	x	GW 2004 Flöha, Stadt GW 1999 EW 2004
x	x	x	x	x	x	x	x	x	13,5	x	
3,3	x	5,2	1,2	x	x	0,4	0,6	8,2	x	x	
x	x	x	x	x	x	x	x	x	87,4	x	GW 2004 Frankenstein GW 1999 EW 2004
x	x	x	x	x	x	x	x	x	85,2	x	
2,8	x	5,8	0,8	x	x	0,6	0,2	11,7	x	x	
x	x	x	x	x	x	x	x	x	40,7	x	GW 2004 Frauenstein, Stadt GW 1999 EW 2004
x	x	x	x	x	x	x	x	x	49,5	x	
8,1	x	3,8	0,1	x	x	0,6	1,0	7,3	x	x	
5,3	x	x	x	x	x	x	x	x	38,2	x	GW 2004 Freiberg, Stadt GW 1999 EW 2004
x	x	x	x	x	x	x	x	x	19,5	x	
6,1	x	2,8	1,2	x	x	0,3	0,5	10,5	x	x	
x	x	x	x	x	x	x	x	x	52,3	x	GW 2004 Gahlenz GW 1999 EW 2004
x	x	x	x	x	x	x	x	x	56,6	x	
3,8	x	4,1	1,4	x	x	0,8	1,4	11,4	x	x	

Noch: 3. Wahlbeteiligung, Verteilung der gültigen Stimmen bei den Wahlen zu den Gemeinderäten (GW) am 13. Juni 2004 und 13. Juni 1999 sowie bei der Wahl zum Europäischen Parlament (EW) am 13. Juni 2004 nach Parteien und anderen Wahlvorschlagsträgern sowie nach Kreisen und Gemeinden

Gemeinde		Wahlbeteiligung in %	Gültige Stimmen	Von den gültigen Stimmen entfielen auf ... %					
				CDU	PDS	SPD	FDP	GRÜNE	DSU
noch: Freiberg									
Großhartmannsdorf	GW 2004	67,4	4 643	37,0	7,7	x	x	x	x
	GW 1999	72,9	4 908	39,2	8,4	x	x	x	x
	EW 2004	63,4	1 434	46,2	20,0	5,8	4,7	2,1	x
Großschirma, Stadt	GW 2004	67,9	9 594	31,8	4,9	8,8	x	x	x
	GW 1999	60,4	8 483	38,3	3,2	10,9	6,2	x	x
	EW 2004	62,3	2 957	42,7	16,7	9,6	7,6	2,9	x
Halsbrücke	GW 2004	54,2	4 420	72,7	27,3	x	x	x	x
	GW 1999	65,1	5 154	61,9	24,6	x	2,4	x	x
	EW 2004	49,2	1 389	42,0	23,0	9,6	4,0	3,6	x
Hilbersdorf	GW 2004	52,8	1 826	71,7	x	x	x	x	x
	GW 1999	63,8	2 056	73,2	x	x	x	x	x
	EW 2004	48,2	568	44,5	19,0	8,8	4,6	1,1	x
Leubsdorf	GW 2004	52,5	4 714	70,4	8,9	9,1	x	x	x
	GW 1999	62,1	5 411	71,1	x	18,5	x	x	x
	EW 2004	52,5	1 610	48,3	16,9	7,8	4,7	3,3	x
Lichtenberg/Erzgeb.	GW 2004	62,0	4 507	31,4	x	x	x	x	x
	GW 1999	72,6	5 005	40,8	x	x	x	x	x
	EW 2004	54,9	1 284	40,1	22,5	6,5	6,2	3,8	x
Mulda/Sa.	GW 2004	59,4	3 961	28,9	x	x	4,0	x	x
	GW 1999	67,4	4 617	19,8	x	x	x	x	x
	EW 2004	53,5	1 202	47,8	17,3	5,9	7,0	1,3	x
Neuhausen/Erzgeb.	GW 2004	52,6	3 991	59,6	12,1	4,6	x	x	x
	GW 1999	59,5	4 743	51,4	11,9	14,2	4,3	x	x
	EW 2004	46,2	1 181	47,3	19,6	7,0	4,5	2,5	x
Niederschöna	GW 2004	55,3	2 618	29,5	x	x	x	x	x
	GW 1999	66,4	3 000	35,4	x	x	x	x	x
	EW 2004	51,0	833	35,9	24,0	8,9	7,6	3,5	x
Niederwiesa	GW 2004	55,7	6 975	26,3	13,9	6,3	x	x	x
	GW 1999	64,6	7 591	30,9	17,3	6,3	3,0	x	x
	EW 2004	48,5	2 044	37,6	22,7	12,3	5,2	6,1	x
Oberschöna	GW 2004	62,6	5 283	46,7	14,5	x	x	x	x
	GW 1999	66,6	5 646	38,3	14,9	x	x	x	x
	EW 2004	57,0	1 616	42,2	21,8	8,1	5,0	2,7	x



											Gemeinde	
NPD	FORUM	REP	GRAUE	FP Deutsch- lands	DGG	DP	PBC	andere Parteien	Wähler- vereini- gungen	Einzel- vor- schläge		
x	x	x	x	x	x	x	x	x	55,3	x	GW 2004 GW 1999 EW 2004	Großhartmannsdorf
x	x	x	x	x	x	x	x	x	52,4	x		
5,4	x	4,4	0,5	x	x	0,3	1,1	9,4	x	x		
x	x	x	x	x	x	x	x	x	54,4	x	GW 2004 GW 1999 EW 2004	Großschirma, Stadt
x	x	x	x	x	x	x	x	x	41,4	x		
4,1	x	4,3	0,9	x	x	0,5	0,3	10,5	x	x		
x	x	x	x	x	x	x	x	x	x	x	GW 2004 GW 1999 EW 2004	Halsbrücke
x	x	x	x	x	x	x	x	x	11,0	x		
5,6	x	3,8	0,8	x	x	0,2	0,4	7,1	x	x		
x	x	x	x	x	x	x	x	x	28,3	x	GW 2004 GW 1999 EW 2004	Hilbersdorf
x	x	x	x	x	x	x	x	x	26,8	x		
6,7	x	4,0	0,5	x	x	0,2	0,0	10,6	x	x		
x	x	x	x	x	x	x	x	x	11,6	x	GW 2004 GW 1999 EW 2004	Leubsdorf
x	x	x	x	x	x	x	x	x	10,4	x		
2,2	x	8,3	0,3	x	x	0,4	1,4	6,3	x	x		
x	x	x	x	x	x	x	x	x	68,6	x	GW 2004 GW 1999 EW 2004	Lichtenberg/Erzgeb.
x	x	x	x	x	x	x	x	x	59,2	x		
9,0	x	2,4	0,8	x	x	0,1	0,5	8,3	x	x		
x	x	x	x	x	x	x	x	x	67,1	x	GW 2004 GW 1999 EW 2004	Mulda/Sa.
x	x	x	x	x	x	x	x	x	80,2	x		
8,6	x	1,6	0,3	x	x	0,2	1,2	8,7	x	x		
x	x	x	x	x	x	x	x	x	23,7	x	GW 2004 GW 1999 EW 2004	Neuhausen/Erzgeb.
x	x	x	x	x	x	x	x	x	18,1	x		
5,8	x	3,9	1,0	x	x	0,1	0,6	7,7	x	x		
x	x	x	x	x	x	x	x	x	70,5	x	GW 2004 GW 1999 EW 2004	Niederschöna
x	x	x	x	x	x	x	x	x	64,6	x		
5,0	x	4,2	1,1	x	x	0,4	0,1	9,4	x	x		
x	x	x	x	x	x	x	x	x	53,5	x	GW 2004 GW 1999 EW 2004	Niederwiesa
x	x	x	x	x	x	x	x	x	42,6	x		
1,8	x	4,9	0,6	x	x	0,2	0,5	8,1	x	x		
x	x	x	x	x	x	x	x	x	38,8	x	GW 2004 GW 1999 EW 2004	Oberschöna
x	x	x	x	x	x	x	x	x	46,8	x		
3,5	x	4,1	0,8	x	x	0,2	0,1	11,4	x	x		

Noch: 3. Wahlbeteiligung, Verteilung der gültigen Stimmen bei den Wahlen zu den Gemeinderäten (GW) am 13. Juni 2004 und 13. Juni 1999 sowie bei der Wahl zum Europäischen Parlament (EW) am 13. Juni 2004 nach Parteien und anderen Wahlvorschlagsträgern sowie nach Kreisen und Gemeinden

Gemeinde		Wahlbeteiligung in %	Gültige Stimmen	Von den gültigen Stimmen entfielen auf ... %					
				CDU	PDS	SPD	FDP	GRÜNE	DSU
noch: Freiberg									
Oederan, Stadt	GW 2004	55,3	9 350	39,0	23,0	6,7	x	x	x
	GW 1999	62,1	10 638	46,6	18,5	8,0	x	x	x
	EW 2004	50,3	2 898	40,3	24,5	8,6	6,1	2,7	x
Rechenberg-Bienenmühle	GW 2004	58,3	3 248	27,4	9,5	x	x	x	x
	GW 1999	68,2	4 022	27,7	8,7	x	5,7	x	x
	EW 2004	52,1	959	45,9	17,2	7,9	5,8	1,1	x
Reinsberg	GW 2004	56,0	4 001	45,5	8,0	x	x	x	x
	GW 1999	63,9	4 674	42,6	10,5	x	x	x	2,7
	EW 2004	51,7	1 285	44,6	19,6	9,3	5,2	3,7	x
Sayda, Stadt	GW 2004	54,5	2 742	26,3	x	x	x	x	x
	GW 1999	68,7	3 500	21,3	x	x	x	x	x
	EW 2004	47,3	815	46,6	19,5	7,5	6,1	2,0	x
Weißborn/Erzgeb.	GW 2004	59,1	3 670	14,6	8,6	2,1	x	x	x
	GW 1999	64,9	4 001	19,6	12,1	2,9	x	x	x
	EW 2004	55,2	1 165	40,3	19,7	9,0	5,8	2,8	x
Briefwahl	EW 2004	x	7 087	39,0	24,1	10,9	4,7	5,2	x
Kamenz									
Arnsdorf	GW 2004	50,0	5 753	45,0	24,9	x	x	x	x
	GW 1999	55,7	6 037	62,3	22,3	x	x	x	x
	EW 2004	46,1	1 798	39,2	19,8	10,8	6,5	5,2	x
Bernsdorf, Stadt	GW 2004	51,9	7 062	32,7	21,3	11,7	9,6	x	x
	GW 1999	58,5	7 762	37,7	25,8	20,7	9,3	x	x
	EW 2004	46,1	2 150	36,1	29,3	10,4	4,8	2,6	x
Bretnig-Hauswalde	GW 2004	54,9	3 988	26,6	x	19,2	x	x	x
	GW 1999	65,0	4 701	36,4	x	17,9	x	x	x
	EW 2004	51,6	1 257	40,2	19,5	10,5	5,6	3,6	x
Crostwitz	GW 2004	53,8	1 361	51,2	x	x	x	x	x
	GW 1999	70,8	1 606	77,0	x	x	x	x	x
	EW 2004	51,1	456	55,5	11,8	4,6	8,8	6,1	x
Elsterheide	GW 2004	61,8	5 806	54,4	5,2	x	x	x	x
	GW 1999	73,9	6 294	49,9	4,4	2,1	4,2	x	x
	EW 2004	58,5	1 849	44,7	23,0	8,9	5,3	2,4	x
Elstra, Stadt	GW 2004	55,4	3 874	38,5	12,2	x	x	x	x
	GW 1999	69,2	4 838	25,7	9,8	x	x	x	x
	EW 2004	51,5	1 219	45,2	19,8	9,1	4,2	2,8	x

NPD	FORUM	REP	GRAUE	FP Deutsch- lands	DGG	DP	PBC	andere Parteien	Wähler- vereini- gungen	Einzel- vor- schläge	Gemeinde	
x	x	x	x	x	x	x	x	x	31,3	x	GW 2004	Oederan, Stadt
x	x	x	x	x	x	x	x	x	26,8	x	GW 1999	
4,0	x	3,7	1,6	x	x	0,2	0,4	8,0	x	x	EW 2004	
x	x	x	x	x	x	x	x	x	63,1	x	GW 2004	Rechenberg-
x	x	x	x	x	x	x	x	x	57,9	x	GW 1999	Bienenmühle
8,6	x	3,6	1,0	x	x	0,1	0,4	8,2	x	x	EW 2004	
x	x	x	x	x	x	x	x	x	46,5	x	GW 2004	Reinsberg
x	x	x	x	x	x	x	x	x	44,2	x	GW 1999	
4,4	x	2,4	0,8	x	x	0,2	0,2	9,5	x	x	EW 2004	
x	x	x	x	x	x	x	x	x	73,7	x	GW 2004	Sayda, Stadt
x	x	x	x	x	x	x	x	x	78,7	x	GW 1999	
6,9	x	2,6	0,4	x	x	0,2	0,9	7,4	x	x	EW 2004	
x	x	x	x	x	x	x	x	x	74,7	x	GW 2004	Weißborn/Erzgeb.
x	x	x	x	x	x	x	x	x	65,4	x	GW 1999	
6,3	x	3,8	0,7	x	x	0,1	0,1	11,5	x	x	EW 2004	
2,1	x	2,1	1,7	x	x	0,2	0,6	9,3	x	x	EW 2004	Briefwahl
x	x	x	x	x	x	x	x	x	30,1	x	GW 2004	Arnsdorf
x	x	x	x	x	x	x	x	x	15,4	x	GW 1999	
2,8	x	3,7	1,5	x	x	0,2	1,3	9,1	x	x	EW 2004	
x	x	x	x	x	x	x	x	x	24,8	x	GW 2004	Bernsdorf, Stadt
x	x	x	x	x	x	x	x	x	6,5	x	GW 1999	
2,7	x	3,5	1,1	x	x	0,2	0,2	9,2	x	x	EW 2004	
x	x	x	x	x	x	x	x	x	54,2	x	GW 2004	Bretinig-Hauswalde
x	x	x	x	x	x	x	x	x	45,7	x	GW 1999	
2,4	x	5,9	0,8	x	x	0,5	1,3	9,9	x	x	EW 2004	
x	x	x	x	x	x	x	x	x	48,8	x	GW 2004	Crostwitz
x	x	x	x	x	x	x	x	x	23,0	x	GW 1999	
0,9	x	1,1	0,4	x	x	0,2	0,0	10,5	x	x	EW 2004	
x	x	x	x	x	x	x	x	x	40,4	x	GW 2004	Elsterheide
x	x	x	x	x	x	x	x	x	39,5	x	GW 1999	
1,9	x	2,4	1,2	x	x	0,6	0,3	9,3	x	x	EW 2004	
x	x	x	x	x	x	x	x	x	49,3	x	GW 2004	Elstra, Stadt
x	x	x	x	x	x	x	x	x	64,5	x	GW 1999	
4,1	x	2,9	1,1	x	x	1,3	0,2	9,3	x	x	EW 2004	

Noch: 3. Wahlbeteiligung, Verteilung der gültigen Stimmen bei den Wahlen zu den Gemeinderäten (GW) am 13. Juni 2004 und 13. Juni 1999 sowie bei der Wahl zum Europäischen Parlament (EW) am 13. Juni 2004 nach Parteien und anderen Wahlvorschlagsträgern sowie nach Kreisen und Gemeinden

Gemeinde		Wahlbeteiligung in %	Gültige Stimmen	Von den gültigen Stimmen entfielen auf ... %					
				CDU	PDS	SPD	FDP	GRÜNE	DSU
noch: Kamenz									
Großnaundorf	GW 2004	66,3	1 747	x	x	x	x	x	x
	GW 1999	70,6	1 805	x	x	x	x	x	x
	EW 2004	63,8	548	46,9	20,1	6,6	5,1	3,1	x
Großröhrsdorf, Stadt	GW 2004	48,2	7 946	57,6	x	15,7	15,7	x	x
	GW 1999	57,6	9 647	60,8	x	20,8	13,0	x	x
	EW 2004	43,5	2 471	42,1	18,6	10,6	7,9	4,6	x
Haselbachtal	GW 2004	54,7	6 019	33,0	x	x	x	x	x
	GW 1999	71,0	7 758	23,1	x	x	x	x	x
	EW 2004	51,8	1 877	40,4	21,6	9,5	5,2	3,4	x
Kamenz, Stadt	GW 2004	44,3	17 480	35,3	33,2	6,6	9,3	4,3	x
	GW 1999	55,4	22 383	38,9	31,0	13,7	8,8	1,6	x
	EW 2004	39,8	5 393	31,7	34,5	10,0	4,2	4,0	x
Knappensee	GW 2004	53,8	2 548	42,8	23,7	x	x	x	x
	GW 1999	68,7	3 158	35,7	11,0	3,4	x	x	x
	EW 2004	50,3	815	41,5	23,7	11,4	5,8	2,0	x
Königsbrück, Stadt	GW 2004	52,1	5 936	23,1	9,3	3,2	x	x	25,4
	GW 1999	62,6	7 215	23,3	8,0	7,2	x	x	29,7
	EW 2004	46,9	1 775	41,7	23,5	9,2	5,5	3,2	x
Lauta, Stadt	GW 2004	39,9	7 955	25,9	20,3	15,4	7,4	x	x
	GW 1999	52,7	11 100	21,8	15,2	32,3	3,9	2,0	x
	EW 2004	36,4	2 470	30,3	28,6	13,4	5,7	2,6	x
Laußnitz	GW 2004	53,2	2 575	35,7	x	x	7,6	x	x
	GW 1999	70,2	3 104	23,3	x	x	22,4	x	x
	EW 2004	48,9	808	41,8	19,2	8,7	5,8	3,7	x
Leippe-Torno	GW 2004	49,4	1 612	24,0	x	x	x	x	x
	GW 1999	59,3	1 844	10,0	x	x	x	x	x
	EW 2004	47,4	536	38,1	28,4	11,0	3,9	3,2	x
Lichtenberg	GW 2004	53,3	2 207	75,0	25,0	x	x	x	x
	GW 1999	70,9	2 839	71,8	20,1	8,1	x	x	x
	EW 2004	51,1	675	44,0	19,0	7,1	5,5	3,9	x
Lohsa	GW 2004	52,3	5 671	56,0	29,7	x	14,4	x	x
	GW 1999	62,5	6 509	53,1	19,4	11,9	15,7	x	x
	EW 2004	50,0	1 846	41,8	24,7	9,6	5,3	2,4	x

NPD	FORUM	REP	GRAUE	FP Deutsch- lands	DGG	DP	PBC	andere Parteien	Wähler- vereini- gungen	Einzel- vor- schläge	Gemeinde	
x	x	x	x	x	x	x	x	x	100	x	GW 2004	Großnaundorf
x	x	x	x	x	x	x	x	x	100	x	GW 1999	
2,7	x	5,5	1,1	x	x	0,0	0,2	8,8	x	x	EW 2004	
x	x	x	x	x	x	x	x	x	11,0	x	GW 2004	Großröhrsdorf, Stadt
x	x	x	x	x	x	x	x	x	5,4	x	GW 1999	
2,0	x	3,3	1,1	x	x	0,5	0,5	8,7	x	x	EW 2004	
x	x	x	x	x	x	x	x	x	67,0	x	GW 2004	Haselbachtal
x	x	x	x	x	x	x	x	x	76,9	x	GW 1999	
2,7	x	3,8	0,8	x	x	0,3	1,2	11,1	x	x	EW 2004	
x	x	x	x	x	x	x	x	x	11,3	x	GW 2004	Kamenz, Stadt
x	x	x	x	x	x	x	x	x	6,1	x	GW 1999	
2,7	x	2,8	1,0	x	x	0,1	0,3	8,7	x	x	EW 2004	
x	x	x	x	x	x	x	x	x	33,4	x	GW 2004	Knappensee
x	x	x	x	x	x	x	x	x	50,0	x	GW 1999	
2,2	x	2,7	0,6	x	x	0,5	0,0	9,7	x	x	EW 2004	
x	x	x	x	x	x	x	x	x	39,1	x	GW 2004	Königsbrück, Stadt
x	x	x	x	x	x	x	x	x	31,8	x	GW 1999	
2,4	x	3,6	1,1	x	x	0,3	0,8	8,6	x	x	EW 2004	
x	x	x	x	x	x	x	x	x	31,1	x	GW 2004	Lauta, Stadt
x	x	x	4,8	x	x	x	x	x	20,0	x	GW 1999	
2,8	x	3,6	2,1	x	x	0,4	0,1	10,3	x	x	EW 2004	
x	x	x	x	x	x	x	x	x	56,7	x	GW 2004	Laußnitz
x	x	x	x	x	x	x	x	x	54,3	x	GW 1999	
2,8	x	3,6	1,2	x	x	0,1	1,0	12,0	x	x	EW 2004	
x	x	x	x	x	x	x	x	x	76,0	x	GW 2004	Leippe-Torno
x	x	x	x	x	x	x	x	x	90,0	x	GW 1999	
1,9	x	4,1	0,9	x	x	0,2	0,0	8,4	x	x	EW 2004	
x	x	x	x	x	x	x	x	x	x	x	GW 2004	Lichtenberg
x	x	x	x	x	x	x	x	x	x	x	GW 1999	
4,3	x	4,4	2,2	x	x	0,3	0,1	9,2	x	x	EW 2004	
x	x	x	x	x	x	x	x	x	x	x	GW 2004	Lohsa
x	x	x	x	x	x	x	x	x	x	x	GW 1999	
2,3	x	4,2	0,5	x	x	0,4	0,1	8,6	x	x	EW 2004	

Noch: 3. Wahlbeteiligung, Verteilung der gültigen Stimmen bei den Wahlen zu den Gemeinderäten (GW) am 13. Juni 2004 und 13. Juni 1999 sowie bei der Wahl zum Europäischen Parlament (EW) am 13. Juni 2004 nach Parteien und anderen Wahlvorschlagsträgern sowie nach Kreisen und Gemeinden

Gemeinde		Wahlbeteiligung in %	Gültige Stimmen	Von den gültigen Stimmen entfielen auf ... %					
				CDU	PDS	SPD	FDP	GRÜNE	DSU
noch: Kamenz									
Nebelschütz	GW 2004	63,4	1 775	46,5	x	x	x	x	x
	GW 1999	75,1	1 921	54,9	x	x	x	x	x
	EW 2004	62,9	585	64,4	10,9	5,1	3,6	3,1	x
Neukirch	GW 2004	51,4	2 265	45,6	x	x	18,8	x	x
	GW 1999	65,1	2 735	46,4	x	26,3	15,6	x	x
	EW 2004	48,9	712	39,9	23,3	9,3	4,5	2,5	x
Oberlichtenau	GW 2004	58,9	2 031	9,0	x	x	35,3	x	x
	GW 1999	72,3	2 473	10,4	x	5,6	18,8	x	x
	EW 2004	56,5	657	35,3	21,2	9,6	10,5	4,1	x
Ohorn	GW 2004	46,4	2 765	40,8	x	x	25,6	x	x
	GW 1999	58,0	3 273	37,2	x	x	24,8	x	x
	EW 2004	42,7	860	35,1	25,1	8,7	9,3	3,3	x
Ottendorf-Okrilla	GW 2004	48,6	11 615	35,3	22,0	12,1	16,4	x	x
	GW 1999	51,0	11 484	43,5	17,7	13,8	12,4	x	x
	EW 2004	43,9	3 534	36,0	22,1	11,0	6,7	6,3	x
Oßling	GW 2004	59,0	3 422	47,3	10,0	3,2	x	x	x
	GW 1999	69,9	3 824	46,5	8,5	x	x	x	x
	EW 2004	55,6	1 102	39,1	25,0	10,2	4,8	2,7	x
Panschwitz-Kuckau	GW 2004	53,0	2 636	53,1	x	x	x	x	x
	GW 1999	69,5	3 549	54,5	x	6,5	x	x	x
	EW 2004	49,0	849	67,5	9,3	4,5	3,1	2,9	x
Pulsnitz, Stadt	GW 2004	43,6	6 632	39,9	27,4	x	32,7	x	x
	GW 1999	58,2	8 653	39,8	20,8	x	39,4	x	x
	EW 2004	39,7	2 077	34,3	24,4	10,3	7,6	5,3	x
Radeberg, Stadt	GW 2004	49,0	21 124	33,0	15,4	28,6	x	x	x
	GW 1999	55,9	22 972	39,1	16,9	18,8	x	2,9	x
	EW 2004	43,6	6 394	35,9	20,9	17,1	4,3	5,8	x
Räckelwitz	GW 2004	60,5	1 707	75,3	x	x	x	x	x
	GW 1999	68,8	2 009	75,8	x	x	x	x	x
	EW 2004	58,0	545	65,3	10,1	5,5	4,2	4,2	x
Ralbitz-Rosenthal	GW 2004	64,1	2 554	41,5	x	1,4	x	x	x
	GW 1999	78,6	2 873	57,4	x	2,2	x	x	x
	EW 2004	62,5	844	68,4	9,1	3,3	4,5	3,0	x

NPD	FORUM	REP	GRAUE	FP Deutsch- lands	DGG	DP	PBC	andere Parteien	Wähler- vereini- gungen	Einzel- vor- schläge	Gemeinde	
x	x	x	x	x	x	x	x	x	53,5	x	GW 2004	Nebelschütz
x	x	x	x	x	x	x	x	x	45,1	x	GW 1999	
1,0	x	2,2	0,5	x	x	0,2	0,2	8,7	x	x	EW 2004	
x	x	x	x	x	x	x	x	x	35,7	x	GW 2004	Neukirch
x	x	x	x	x	x	x	x	x	11,7	x	GW 1999	
4,5	x	4,5	0,7	x	x	0,1	0,7	10,0	x	x	EW 2004	
x	x	x	x	x	x	x	x	x	55,7	x	GW 2004	Oberlichtenau
x	x	x	x	x	x	x	x	x	65,3	x	GW 1999	
1,5	x	2,4	1,1	x	x	0,9	2,1	11,3	x	x	EW 2004	
x	x	x	x	x	x	x	x	x	33,6	x	GW 2004	Ohorn
x	x	x	x	x	x	x	x	x	38,0	x	GW 1999	
1,6	x	2,9	1,4	x	x	0,5	1,0	11,0	x	x	EW 2004	
x	x	x	x	x	x	x	x	x	14,1	x	GW 2004	Ottendorf-Okrilla
x	x	x	x	x	x	x	x	x	12,6	x	GW 1999	
2,2	x	3,8	1,5	x	x	0,4	0,9	9,2	x	x	EW 2004	
x	x	x	x	x	x	x	x	x	39,6	x	GW 2004	Oßling
x	x	x	x	x	x	x	x	x	45,0	x	GW 1999	
2,0	x	4,2	1,2	x	x	0,1	1,3	9,5	x	x	EW 2004	
x	x	x	x	x	x	x	x	x	46,9	x	GW 2004	Panschwitz-Kuckau
x	x	x	x	x	x	x	x	x	39,1	x	GW 1999	
1,4	x	1,9	0,7	x	x	0,0	0,4	8,4	x	x	EW 2004	
x	x	x	x	x	x	x	x	x	x	x	GW 2004	Pulsnitz, Stadt
x	x	x	x	x	x	x	x	x	x	x	GW 1999	
1,4	x	3,5	1,4	x	x	0,4	1,0	10,4	x	x	EW 2004	
x	x	x	x	x	x	x	x	x	23,0	x	GW 2004	Radeberg, Stadt
x	x	x	x	x	x	x	x	x	22,3	x	GW 1999	
1,8	x	3,0	1,7	x	x	0,4	0,5	8,6	x	x	EW 2004	
x	x	x	x	x	x	x	x	x	24,7	x	GW 2004	Räckelwitz
x	x	x	x	x	x	x	x	x	24,2	x	GW 1999	
0,7	x	1,1	0,7	x	x	0,2	0,2	7,7	x	x	EW 2004	
x	x	x	x	x	x	x	x	x	57,1	x	GW 2004	Ralbitz-Rosenthal
x	x	x	x	x	x	x	x	x	40,4	x	GW 1999	
2,0	x	1,1	0,2	x	x	0,0	0,0	8,4	x	x	EW 2004	

Noch: 3. Wahlbeteiligung, Verteilung der gültigen Stimmen bei den Wahlen zu den Gemeinderäten (GW) am 13. Juni 2004 und 13. Juni 1999 sowie bei der Wahl zum Europäischen Parlament (EW) am 13. Juni 2004 nach Parteien und anderen Wahlvorschlagsträgern sowie nach Kreisen und Gemeinden

Gemeinde		Wahlbeteiligung in %	Gültige Stimmen	Von den gültigen Stimmen entfielen auf ... %					
				CDU	PDS	SPD	FDP	GRÜNE	DSU
noch: Kamenz									
Schöntheichen	GW 2004	60,7	3 400	45,6	19,7	x	x	x	x
	GW 1999	70,9	3 697	32,0	14,5	18,9	x	5,5	x
	EW 2004	59,7	1 091	37,7	24,7	12,2	4,9	3,7	x
Schwepnitz	GW 2004	58,0	3 952	x	5,5	x	x	x	x
	GW 1999	69,6	4 627	x	7,7	7,9	x	x	x
	EW 2004	53,5	1 210	41,2	22,4	9,2	3,6	3,9	x
Spreetal	GW 2004	60,9	3 219	x	11,0	x	x	x	x
	GW 1999	67,8	3 344	x	9,7	x	x	x	x
	EW 2004	58,3	1 038	38,6	25,6	11,8	4,1	1,5	x
Steina	GW 2004	43,5	1 912	45,7	17,2	7,0	30,2	x	x
	GW 1999	61,3	2 582	56,7	12,3	x	27,7	x	x
	EW 2004	41,2	608	37,5	22,5	11,8	7,1	3,5	x
Straßgräbchen	GW 2004	60,6	1 009	x	x	x	x	x	x
	GW 1999	65,2	1 298	x	10,5	x	41,5	x	x
	EW 2004	58,8	361	35,5	25,5	9,4	7,2	2,2	x
Wachau	GW 2004	58,8	6 285	49,6	9,1	4,2	x	x	x
	GW 1999	65,5	6 359	79,2	14,8	x	x	x	x
	EW 2004	53,2	1 899	39,4	16,3	9,2	6,5	6,6	x
Wiednitz	GW 2004	54,7	1 521	x	17,8	x	x	x	x
	GW 1999	67,7	1 865	x	14,7	x	x	x	x
	EW 2004	53,5	477	29,4	29,4	15,7	3,1	1,5	x
Wittichenau, Stadt	GW 2004	55,3	7 796	59,7	x	x	x	x	x
	GW 1999	67,3	8 784	75,6	x	11,3	x	x	x
	EW 2004	51,9	2 510	59,9	11,8	6,9	4,3	3,4	x
Briefwahl	EW 2004	x	4 457	37,2	26,3	11,4	5,0	6,1	x
Leipziger Land									
Böhlen, Stadt	GW 2004	41,0	6 392	31,4	38,7	29,9	x	x	x
	GW 1999	48,6	7 658	33,1	31,1	35,9	x	x	x
	EW 2004	41,5	2 240	29,5	35,0	16,6	3,0	3,3	x
Borna, Stadt	GW 2004	39,7	20 545	27,7	27,3	16,2	x	x	x
	GW 1999	50,2	28 068	29,0	18,2	19,7	x	x	1,8
	EW 2004	39,6	7 182	33,2	28,4	15,7	3,6	2,8	x
Deutzen	GW 2004	34,1	1 170	x	x	x	x	x	x
	GW 1999	55,6	2 670	11,4	x	x	x	x	x
	EW 2004	30,7	485	33,0	34,2	11,5	2,9	1,2	x



NPD	FORUM	REP	GRAUE	FP Deutsch- lands	DGG	DP	PBC	andere Parteien	Wähler- vereini- gungen	Einzel- vor- schläge	Gemeinde	
x	x	x	x	x	x	x	x	x	34,7	x	GW 2004	Schönteichen
x	x	x	x	x	x	x	x	x	29,1	x	GW 1999	
2,6	x	2,3	1,4	x	x	0,5	0,1	10,1	x	x	EW 2004	
x	x	x	x	x	x	x	x	x	94,5	x	GW 2004	Schwepnitz
x	x	x	x	x	x	x	x	x	84,4	x	GW 1999	
2,0	x	4,4	1,7	x	x	0,3	0,0	11,4	x	x	EW 2004	
x	x	x	x	x	x	x	x	x	89,0	x	GW 2004	Spreetal
x	x	x	x	x	x	x	x	x	90,3	x	GW 1999	
1,3	x	3,9	1,7	x	x	0,2	0,0	11,0	x	x	EW 2004	
x	x	x	x	x	x	x	x	x	x	x	GW 2004	Steina
x	x	x	x	x	x	x	x	x	3,3	x	GW 1999	
1,8	x	5,1	0,8	x	x	0,2	0,0	9,7	x	x	EW 2004	
x	x	x	x	x	x	x	x	x	99,8	0,2	GW 2004	Straßgräbchen
x	x	x	x	x	x	x	x	x	48,0	x	GW 1999	
4,2	x	4,2	0,3	x	x	0,0	1,4	10,2	x	x	EW 2004	
x	x	x	x	x	x	x	x	x	37,2	x	GW 2004	Wachau
x	x	x	x	x	x	x	x	x	5,9	x	GW 1999	
2,6	x	5,4	1,4	x	x	0,5	0,3	11,9	x	x	EW 2004	
x	x	x	x	x	x	x	x	x	82,2	x	GW 2004	Wiednitz
x	x	x	x	x	x	x	x	x	85,3	x	GW 1999	
1,7	x	7,5	0,4	x	x	0,6	0,0	10,7	x	x	EW 2004	
x	x	x	x	x	x	x	x	x	40,3	x	GW 2004	Wittichenau, Stadt
x	x	x	x	x	x	x	x	x	13,1	x	GW 1999	
2,0	x	2,7	0,4	x	x	0,6	0,1	8,0	x	x	EW 2004	
0,9	x	2,1	1,6	x	x	0,2	0,5	8,6	x	x	EW 2004	Briefwahl
x	x	x	x	x	x	x	x	x	x	x	GW 2004	Böhlen, Stadt
x	x	x	x	x	x	x	x	x	x	x	GW 1999	
1,9	x	2,0	1,3	x	x	0,4	0,2	6,7	x	x	EW 2004	
x	x	x	x	x	x	x	x	x	28,8	x	GW 2004	Borna, Stadt
x	x	x	x	x	x	x	x	x	31,4	x	GW 1999	
2,5	x	3,5	1,3	x	x	0,4	0,4	8,2	x	x	EW 2004	
x	x	x	x	x	x	x	x	x	98,5	1,5	GW 2004	Deutzen
x	x	x	x	x	x	x	x	x	88,6	x	GW 1999	
4,1	x	4,9	0,6	x	x	0,2	0,2	7,0	x	x	EW 2004	

Noch: 3. Wahlbeteiligung, Verteilung der gültigen Stimmen bei den Wahlen zu den Gemeinderäten (GW) am 13. Juni 2004 und 13. Juni 1999 sowie bei der Wahl zum Europäischen Parlament (EW) am 13. Juni 2004 nach Parteien und anderen Wahlvorschlagsträgern sowie nach Kreisen und Gemeinden

Gemeinde		Wahlbeteiligung in %	Gültige Stimmen	Von den gültigen Stimmen entfielen auf ... %					
				CDU	PDS	SPD	FDP	GRÜNE	DSU
noch: Leipziger Land									
Elstertrebnitz	GW 2004	55,6	1 912	65,0	x	3,6	x	x	x
	GW 1999	66,5	2 011	77,4	x	22,6	x	x	x
	EW 2004	55,2	628	46,8	18,2	11,6	4,9	3,2	x
Espenhain	GW 2004	50,7	3 058	x	6,9	x	x	x	x
	GW 1999	58,8	3 483	x	8,4	7,4	x	x	x
	EW 2004	50,6	1 049	35,9	27,9	15,4	3,6	4,5	x
Eulatal	GW 2004	47,7	3 926	31,3	10,6	x	x	x	x
	GW 1999	63,8	5 222	32,8	6,3	5,9	x	x	x
	EW 2004	47,7	1 310	46,3	19,8	11,5	4,0	3,1	x
Frohburg, Stadt	GW 2004	46,6	8 596	33,4	24,1	10,7	x	x	x
	GW 1999	57,3	10 431	31,0	14,2	20,3	1,1	x	4,6
	EW 2004	46,4	2 950	40,6	22,1	14,2	4,1	3,3	x
Geithain, Stadt	GW 2004	42,9	6 669	35,8	21,3	10,6	x	x	x
	GW 1999	56,0	9 233	36,9	14,7	20,4	x	x	x
	EW 2004	43,3	2 294	38,1	25,5	14,0	3,1	3,1	x
Groitzsch, Stadt	GW 2004	51,0	10 022	34,4	10,2	19,3	x	x	x
	GW 1999	59,9	11 816	40,4	8,2	28,8	x	x	x
	EW 2004	50,8	3 441	44,2	20,1	14,4	4,4	2,8	x
Großlehna	GW 2004	45,5	2 529	64,4	x	23,9	x	x	11,7
	GW 1999	65,3	3 456	57,0	x	34,2	x	x	8,8
	EW 2004	40,3	774	44,7	21,4	17,1	1,9	4,9	x
Großpösna	GW 2004	56,0	6 978	31,9	14,6	30,7	9,0	x	x
	GW 1999	60,0	6 912	32,9	11,9	31,0	11,5	x	x
	EW 2004	55,9	2 397	38,5	21,2	16,6	5,4	5,8	x
Heuersdorf	GW 2004	65,9	214	x	x	x	x	x	x
	GW 1999	75,5	450	10,2	3,3	8,0	2,2	x	x
	EW 2004	56,1	67	19,4	29,9	3,0	7,5	19,4	x
Kitzen	GW 2004	53,4	2 620	26,1	x	x	x	x	x
	GW 1999	62,8	2 969	20,5	x	x	x	x	x
	EW 2004	53,3	871	43,5	19,4	11,0	9,1	3,4	x
Kitscher, Stadt	GW 2004	40,8	5 913	46,8	29,9	10,1	x	x	x
	GW 1999	47,5	7 408	51,1	20,1	24,6	x	x	x
	EW 2004	40,6	2 011	36,9	31,5	11,5	3,9	2,8	x

NPD	FORUM	REP	GRAUE	FP Deutsch- lands	DGG	DP	PBC	andere Parteien	Wähler- vereini- gungen	Einzel- vor- schläge	Gemeinde	
x	x	x	x	x	x	x	x	x	31,5	x	GW 2004	Elstertrebnitz
x	x	x	x	x	x	x	x	x	x	x	GW 1999	
0,6	x	2,5	0,6	x	x	0,6	1,1	9,7	x	x	EW 2004	
x	x	x	x	x	x	x	x	x	93,1	x	GW 2004	Espenhain
x	x	x	x	x	x	x	x	x	84,2	x	GW 1999	
1,8	x	1,6	0,7	x	x	0,3	0,0	8,2	x	x	EW 2004	
x	x	x	x	x	x	x	x	x	58,1	x	GW 2004	Eulatal
x	x	x	x	x	x	x	x	x	55,0	x	GW 1999	
2,9	x	3,5	0,3	x	x	0,5	0,8	7,3	x	x	EW 2004	
x	x	x	x	x	x	x	x	x	31,8	x	GW 2004	Frohburg, Stadt
x	x	x	x	x	x	x	x	x	28,8	x	GW 1999	
1,9	x	4,2	0,7	x	x	0,4	0,6	8,0	x	x	EW 2004	
x	x	x	x	x	x	x	x	x	32,3	x	GW 2004	Geithain, Stadt
x	x	x	x	x	x	x	x	x	28,0	x	GW 1999	
2,1	x	3,6	1,1	x	x	0,4	0,9	8,0	x	x	EW 2004	
x	x	x	x	x	x	x	x	x	36,2	x	GW 2004	Groitzsch, Stadt
x	x	x	x	x	x	x	x	x	22,6	x	GW 1999	
1,2	x	2,5	1,5	x	x	0,3	0,2	8,4	x	x	EW 2004	
x	x	x	x	x	x	x	x	x	x	x	GW 2004	Großlehna
x	x	x	x	x	x	x	x	x	x	x	GW 1999	
1,4	x	1,4	0,3	x	x	0,5	0,0	6,3	x	x	EW 2004	
x	x	x	x	x	x	x	x	x	13,9	x	GW 2004	Großpösna
x	x	x	x	x	x	x	x	x	12,7	x	GW 1999	
1,7	x	2,7	1,0	x	x	0,2	0,3	6,7	x	x	EW 2004	
x	x	x	x	x	x	x	x	x	100	x	GW 2004	Heuersdorf
x	x	x	x	x	x	x	x	x	76,2	x	GW 1999	
1,5	x	9,0	0,0	x	x	0,0	0,0	10,4	x	x	EW 2004	
x	x	x	x	x	x	x	x	x	73,9	x	GW 2004	Kitzen
x	x	x	x	x	x	x	x	x	79,5	x	GW 1999	
1,8	x	3,6	0,9	x	x	0,6	0,1	6,5	x	x	EW 2004	
x	x	x	x	x	x	x	x	x	13,2	x	GW 2004	Kitzscher, Stadt
x	x	x	x	x	x	x	x	x	4,1	x	GW 1999	
2,2	x	2,3	0,7	x	x	0,0	0,0	7,9	x	x	EW 2004	

Noch: 3. Wahlbeteiligung, Verteilung der gültigen Stimmen bei den Wahlen zu den Gemeinderäten (GW) am 13. Juni 2004 und 13. Juni 1999 sowie bei der Wahl zum Europäischen Parlament (EW) am 13. Juni 2004 nach Parteien und anderen Wahlvorschlagsträgern sowie nach Kreisen und Gemeinden

Gemeinde		Wahlbeteiligung in %	Gültige Stimmen	Von den gültigen Stimmen entfielen auf ... %					
				CDU	PDS	SPD	FDP	GRÜNE	DSU
noch: Leipziger Land									
Kohren-Sahlis, Stadt	GW 2004	51,1	3 864	47,4	17,8	11,4	8,3	x	x
	GW 1999	56,9	4 219	47,6	17,0	19,5	6,7	x	x
	EW 2004	51,1	1 308	43,3	22,5	13,0	4,2	3,2	x
Lobstädt	GW 2004	48,1	2 845	47,7	27,1	16,2	x	x	x
	GW 1999	62,8	3 837	50,5	19,6	16,1	x	3,6	x
	EW 2004	48,1	980	40,2	25,8	14,1	2,6	3,2	x
Markkleeberg, Stadt	GW 2004	47,8	25 199	30,9	21,7	34,1	7,3	6,0	x
	GW 1999	52,3	26 241	31,7	19,5	35,7	3,2	4,4	2,7
	EW 2004	47,6	8 722	31,4	23,2	20,3	5,6	9,1	x
Markranstädt, Stadt	GW 2004	44,2	13 745	60,1	18,9	21,0	x	x	x
	GW 1999	53,8	15 887	56,0	12,3	17,9	0,1	3,2	x
	EW 2004	45,1	4 874	41,0	22,5	15,2	4,3	5,4	x
Narsdorf	GW 2004	47,6	2 018	x	x	x	x	x	x
	GW 1999	56,0	2 390	x	x	x	x	x	x
	EW 2004	46,3	659	44,2	22,2	11,2	4,6	3,3	x
Neukieritzsch	GW 2004	54,1	4 434	48,5	18,9	7,7	x	x	x
	GW 1999	61,8	5 684	44,0	16,5	13,1	x	x	x
	EW 2004	54,6	1 507	42,8	25,4	14,8	2,9	1,7	x
Pegau, Stadt	GW 2004	45,5	5 189	46,8	x	24,5	x	x	x
	GW 1999	55,8	6 362	44,1	x	42,6	x	x	x
	EW 2004	45,0	1 787	44,7	19,9	16,6	4,0	3,1	x
Regis-Breitingen, Stadt	GW 2004	47,2	4 735	26,0	17,4	13,1	28,0	x	x
	GW 1999	57,3	5 883	35,7	18,0	24,6	18,9	x	x
	EW 2004	49,1	1 709	34,3	26,2	15,6	7,6	2,4	x
Rötha, Stadt	GW 2004	42,1	3 769	47,6	23,1	29,3	x	x	x
	GW 1999	52,1	4 186	38,3	11,9	41,4	8,4	x	x
	EW 2004	41,6	1 289	36,5	29,0	16,0	3,8	3,8	x
Zwenkau, Stadt	GW 2004	46,2	9 751	57,4	16,2	15,0	3,9	x	7,4
	GW 1999	58,1	12 047	43,4	10,1	18,8	2,6	x	13,1
	EW 2004	45,9	3 330	46,0	20,2	12,6	3,8	3,7	x
Löbau-Zittau									
Beiersdorf	GW 2004	53,7	1 413	x	x	x	x	x	x
	GW 1999	60,4	1 897	67,5	x	x	2,7	x	x
	EW 2004	49,5	521	46,4	20,5	6,1	6,0	4,2	x

NPD	FORUM	REP	GRAUE	FP Deutsch- lands	DGG	DP	PBC	andere Parteien	Wähler- vereini- gungen	Einzel- vor- schläge	Gemeinde
x	x	x	x	x	x	x	x	x	15,1	x	GW 2004 Kohren-Sahlis, Stadt
x	x	x	x	x	x	x	x	x	9,2	x	GW 1999
3,8	x	3,4	0,5	x	x	0,7	0,7	4,8	x	x	EW 2004
x	x	x	x	x	x	x	x	x	9,1	x	GW 2004 Lobstädt
x	x	x	x	x	x	x	x	x	10,2	x	GW 1999
2,7	x	2,1	0,7	x	x	0,3	0,1	8,3	x	x	EW 2004
x	x	x	x	x	x	x	x	x	x	x	GW 2004 Markkleeberg, Stadt
x	x	x	x	x	x	x	x	x	2,8	x	GW 1999
0,9	x	1,7	1,4	x	x	0,3	0,3	5,9	x	x	EW 2004
x	x	x	x	x	x	x	x	x	x	x	GW 2004 Markranstädt, Stadt
x	x	x	x	x	x	x	x	x	10,5	x	GW 1999
1,0	x	2,0	1,4	x	x	0,5	0,2	6,6	x	x	EW 2004
x	x	x	x	x	x	x	x	x	100	x	GW 2004 Narsdorf
x	x	x	x	x	x	x	x	x	100	x	GW 1999
2,1	x	3,3	0,8	x	x	0,3	0,5	7,6	x	x	EW 2004
x	x	x	x	x	x	x	x	x	24,9	x	GW 2004 Neukieritzsch
x	x	x	x	x	x	x	x	x	26,4	x	GW 1999
2,8	x	2,1	1,4	x	x	0,5	0,1	5,6	x	x	EW 2004
x	x	x	x	x	x	x	x	x	28,7	x	GW 2004 Pegau, Stadt
x	x	x	x	x	x	x	x	x	13,3	x	GW 1999
1,2	x	2,1	0,8	x	x	0,8	0,3	6,6	x	x	EW 2004
x	x	x	x	x	x	x	x	x	15,5	x	GW 2004 Regis-Breitungen, Stadt
x	x	x	x	x	x	x	x	x	2,9	x	GW 1999
2,6	x	2,4	0,9	x	x	0,2	0,3	7,5	x	x	EW 2004
x	x	x	x	x	x	x	x	x	x	x	GW 2004 Rötha, Stadt
x	x	x	x	x	x	x	x	x	x	x	GW 1999
2,0	x	1,9	1,2	x	x	0,2	0,1	5,5	x	x	EW 2004
x	x	x	x	x	x	x	x	x	x	x	GW 2004 Zwenkau, Stadt
x	x	x	x	x	x	x	x	x	12,0	x	GW 1999
3,7	x	2,0	1,1	x	x	0,8	0,1	6,1	x	x	EW 2004
x	x	x	x	x	x	x	x	x	100	x	GW 2004 Beiersdorf
x	x	x	x	x	x	x	x	x	29,8	x	GW 1999
1,7	x	3,5	0,8	x	x	1,3	0,0	9,4	x	x	EW 2004

Noch: 3. Wahlbeteiligung, Verteilung der gültigen Stimmen bei den Wahlen zu den Gemeinderäten (GW) am 13. Juni 2004 und 13. Juni 1999 sowie bei der Wahl zum Europäischen Parlament (EW) am 13. Juni 2004 nach Parteien und anderen Wahlvorschlagsträgern sowie nach Kreisen und Gemeinden

Gemeinde		Wahlbeteiligung in %	Gültige Stimmen	Von den gültigen Stimmen entfielen auf ... %					
				CDU	PDS	SPD	FDP	GRÜNE	DSU
noch: Löbau-Zittau									
Bernstadt a. d. Eigen, Stadt	GW 2004	55,4	4 900	18,0	8,7	x	x	x	x
	GW 1999	60,7	5 665	19,3	6,6	x	x	x	x
	EW 2004	57,8	1 773	51,2	18,8	5,7	4,5	2,4	x
Berthelsdorf	GW 2004	49,5	2 003	49,4	x	x	x	x	x
	GW 1999	60,2	2 539	67,1	x	x	x	x	x
	EW 2004	47,7	694	41,9	24,8	9,9	3,7	5,0	x
Bertsdorf-Hörnitz	GW 2004	60,2	3 307	17,2	11,7	1,6	x	x	x
	GW 1999	65,9	3 822	21,1	12,7	x	x	x	x
	EW 2004	51,4	1 026	44,2	21,2	6,7	7,3	4,5	x
Dürrhennersdorf	GW 2004	55,5	1 555	73,9	x	x	x	x	12,6
	GW 1999	66,6	1 793	70,6	6,9	x	x	x	17,0
	EW 2004	52,5	497	52,7	14,7	6,0	4,6	3,0	x
Ebersbach/Sa., Stadt	GW 2004	57,8	11 643	38,3	23,8	x	6,7	x	x
	GW 1999	51,1	11 840	53,8	24,6	x	4,2	x	x
	EW 2004	58,0	4 119	39,1	23,7	7,3	5,7	3,9	x
Eibau	GW 2004	52,6	6 366	32,1	17,3	5,2	30,4	x	x
	GW 1999	57,9	6 751	45,2	14,3	7,7	14,4	x	x
	EW 2004	47,8	1 946	37,9	21,7	6,8	9,2	3,8	x
Friedersdorf	GW 2004	52,2	1 849	66,6	x	x	x	x	x
	GW 1999	64,0	2 218	68,7	x	x	x	x	x
	EW 2004	48,7	560	45,7	22,9	5,2	5,0	3,2	x
Großhennersdorf	GW 2004	43,5	1 487	79,2	x	x	x	20,8	x
	GW 1999	57,6	1 963	90,4	x	x	x	9,6	x
	EW 2004	41,7	530	45,7	19,2	8,1	5,1	8,1	x
Großschönau	GW 2004	44,9	6 962	41,5	11,1	25,7	8,9	x	x
	GW 1999	56,4	9 175	34,1	9,0	25,4	9,3	x	x
	EW 2004	45,8	2 429	43,2	16,6	12,6	5,9	3,7	x
Großschweidnitz	GW 2004	46,8	1 461	25,4	x	7,2	x	x	x
	GW 1999	52,7	1 720	26,5	x	8,8	x	x	x
	EW 2004	42,9	474	34,0	25,7	9,1	7,8	3,2	x
Hainewalde	GW 2004	51,8	2 114	x	x	8,1	x	x	x
	GW 1999	58,8	2 327	x	x	18,3	x	x	x
	EW 2004	50,1	698	49,3	17,9	7,6	7,3	5,2	x

NPD	FORUM	REP	GRAUE	FP Deutsch- lands	DGG	DP	PBC	andere Parteien	Wähler- vereini- gungen	Einzel- vor- schläge	Gemeinde	
x	x	x	x	x	x	x	x	x	73,3	x	GW 2004	Bernstadt a. d. Eigen, Stadt
x	x	x	x	x	x	x	x	x	74,1	x	GW 1999	
3,3	x	2,5	1,1	x	x	0,5	0,2	9,9	x	x	EW 2004	
x	x	x	x	x	x	x	x	x	50,6	x	GW 2004	Bertheisdorf
x	x	x	x	x	x	x	x	x	32,9	x	GW 1999	
1,2	x	4,9	0,6	x	x	0,4	0,6	6,9	x	x	EW 2004	
x	x	x	x	x	x	x	x	x	69,5	x	GW 2004	Bertsdorf-Hörnitz
x	x	x	x	x	x	x	x	x	66,2	x	GW 1999	
1,9	x	3,2	1,0	x	x	0,2	0,3	9,6	x	x	EW 2004	
x	x	x	x	x	x	x	x	x	13,5	x	GW 2004	Dürrhennersdorf
x	x	x	x	x	x	x	x	x	5,5	x	GW 1999	
0,6	x	2,6	2,0	x	x	1,8	3,6	8,2	x	x	EW 2004	
x	x	x	x	x	x	x	x	x	31,3	x	GW 2004	Ebersbach/Sa., Stadt
x	x	x	x	x	x	x	x	x	17,5	x	GW 1999	
2,6	x	4,1	1,9	x	x	0,4	0,2	11,0	x	x	EW 2004	
x	x	x	x	x	x	x	x	x	15,0	x	GW 2004	Eibau
x	x	x	x	x	x	x	x	x	18,3	x	GW 1999	
3,5	x	4,8	1,1	x	x	0,4	0,4	10,4	x	x	EW 2004	
x	x	x	x	x	x	x	x	x	33,4	x	GW 2004	Friedersdorf
x	x	x	x	x	x	x	x	x	31,3	x	GW 1999	
2,3	x	5,9	1,4	x	x	0,0	0,0	8,4	x	x	EW 2004	
x	x	x	x	x	x	x	x	x	x	x	GW 2004	Großhennersdorf
x	x	x	x	x	x	x	x	x	x	x	GW 1999	
1,3	x	1,7	1,9	x	x	0,4	0,8	7,7	x	x	EW 2004	
x	x	x	x	x	x	x	x	x	12,8	x	GW 2004	Großschönau
x	x	x	x	x	x	x	x	x	22,1	x	GW 1999	
2,2	x	3,3	1,2	x	x	0,7	1,6	9,0	x	x	EW 2004	
x	x	x	x	x	x	x	x	x	67,4	x	GW 2004	Großschweidnitz
x	x	x	x	x	x	x	x	x	64,7	x	GW 1999	
2,3	x	4,0	1,1	x	x	0,4	1,3	11,2	x	x	EW 2004	
x	x	x	x	x	x	x	x	x	91,9	x	GW 2004	Hainewalde
x	x	x	x	x	x	x	x	x	81,7	x	GW 1999	
0,7	x	3,4	0,4	x	x	0,6	0,4	7,2	x	x	EW 2004	

Noch: 3. Wahlbeteiligung, Verteilung der gültigen Stimmen bei den Wahlen zu den Gemeinderäten (GW) am 13. Juni 2004 und 13. Juni 1999 sowie bei der Wahl zum Europäischen Parlament (EW) am 13. Juni 2004 nach Parteien und anderen Wahlvorschlagsträgern sowie nach Kreisen und Gemeinden

Gemeinde		Wahlbeteiligung in %	Gültige Stimmen	Von den gültigen Stimmen entfielen auf ... %					
				CDU	PDS	SPD	FDP	GRÜNE	DSU
noch: Löbau-Zittau									
Herrnhut, Stadt	GW 2004	52,6	3 248	17,7	8,5	1,5	x	x	x
	GW 1999	62,8	4 029	17,7	7,9	3,1	x	x	x
	EW 2004	55,8	1 175	44,1	17,0	9,2	4,0	7,8	x
Hirschfelde	GW 2004	49,7	4 618	43,1	10,3	2,5	x	x	x
	GW 1999	52,8	5 184	49,7	12,4	6,0	1,8	x	x
	EW 2004	45,4	1 423	42,0	21,2	9,6	6,8	2,8	x
Jonsdorf, Kurort	GW 2004	60,5	2 791	13,9	x	x	x	x	x
	GW 1999	73,3	3 153	13,3	x	x	x	x	x
	EW 2004	54,9	810	46,3	18,0	9,6	7,5	4,3	x
Lawalde	GW 2004	51,5	2 488	47,7	15,1	x	x	x	10,5
	GW 1999	69,8	3 321	57,2	x	x	x	x	x
	EW 2004	47,3	780	47,8	20,3	4,7	6,5	4,0	x
Leutersdorf	GW 2004	50,0	4 877	72,3	12,5	x	x	x	x
	GW 1999	62,3	6 181	63,8	9,5	x	x	x	x
	EW 2004	46,4	1 541	48,9	19,9	8,8	4,3	3,3	x
Löbau, Stadt	GW 2004	43,3	17 657	33,4	31,0	5,0	10,5	x	x
	GW 1999	52,3	22 905	38,8	27,9	10,7	5,8	x	2,3
	EW 2004	43,2	6 252	36,8	30,7	7,9	5,1	3,2	x
Mittelherwigsdorf	GW 2004	53,7	5 342	36,4	x	1,3	x	x	x
	GW 1999	60,9	6 247	39,8	x	x	x	x	x
	EW 2004	50,4	1 654	46,1	19,9	7,1	5,1	6,0	x
Neugersdorf, Stadt	GW 2004	46,6	6 738	54,9	27,8	x	17,3	x	x
	GW 1999	56,2	8 434	53,7	17,5	8,9	19,9	x	x
	EW 2004	50,3	2 547	43,6	20,5	6,9	7,7	3,6	x
Neusalza-Spremberg, Stadt	GW 2004	50,7	2 781	76,9	x	x	x	x	x
	GW 1999	65,1	3 523	77,9	x	x	x	x	x
	EW 2004	61,7	1 233	48,8	17,1	6,2	5,1	3,6	x
Niedercunnersdorf	GW 2004	57,2	2 017	90,8	x	x	x	x	x
	GW 1999	61,7	2 319	x	7,3	x	x	x	x
	EW 2004	51,7	691	44,7	21,6	6,9	4,5	3,8	x
Obercunnersdorf	GW 2004	54,2	2 792	39,6	8,3	x	x	x	x
	GW 1999	55,2	2 996	39,4	x	x	x	x	4,5
	EW 2004	62,1	1 098	41,3	21,3	6,7	5,6	4,6	x



NPD	FORUM	REP	GRAUE	FP Deutsch- lands	DGG	DP	PBC	andere Parteien	Wähler- vereini- gungen	Einzel- vor- schläge	Gemeinde	
x	x	x	x	x	x	x	x	x	72,3	x	GW 2004	Herrnhut, Stadt
x	x	x	x	x	x	x	x	x	71,2	x	GW 1999	
1,0	x	3,5	1,4	x	x	0,3	3,2	8,4	x	x	EW 2004	
x	x	x	x	x	x	x	x	x	44,1	x	GW 2004	Hirschfelde
5,7	x	x	x	x	x	x	x	x	24,4	x	GW 1999	
4,6	x	3,1	1,2	x	x	0,5	0,5	7,7	x	x	EW 2004	
x	x	x	x	x	x	x	x	x	86,1	x	GW 2004	Jonsdorf, Kurort
x	x	x	x	x	x	x	x	x	86,7	x	GW 1999	
1,9	x	2,5	1,2	x	x	0,4	0,7	7,5	x	x	EW 2004	
x	x	x	x	x	x	x	x	x	26,7	x	GW 2004	Lawalde
x	x	x	x	x	x	x	x	x	42,8	x	GW 1999	
2,9	x	4,1	0,5	x	x	0,9	0,5	7,7	x	x	EW 2004	
x	x	x	x	x	x	x	x	x	15,2	x	GW 2004	Leutersdorf
x	x	x	x	x	x	x	x	x	26,7	x	GW 1999	
1,8	x	3,8	1,0	x	x	0,1	0,5	7,6	x	x	EW 2004	
x	x	x	x	x	x	x	x	x	20,2	x	GW 2004	Löbau, Stadt
x	x	x	x	x	x	x	x	x	14,5	x	GW 1999	
2,8	x	3,2	1,5	x	x	0,3	0,4	8,1	x	x	EW 2004	
x	x	x	x	x	x	x	x	x	62,2	x	GW 2004	Mittelherwigsdorf
x	x	x	x	x	x	x	x	x	60,2	x	GW 1999	
2,1	x	2,9	1,1	x	x	0,5	0,2	8,8	x	x	EW 2004	
x	x	x	x	x	x	x	x	x	x	x	GW 2004	Neugersdorf, Stadt
x	x	x	x	x	x	x	x	x	x	x	GW 1999	
2,4	x	4,1	1,6	x	x	0,4	0,6	8,6	x	x	EW 2004	
x	x	x	x	x	x	x	x	x	23,1	x	GW 2004	Neusaiza-Spremberg, Stadt
x	x	x	x	x	x	x	x	x	22,1	x	GW 1999	
2,4	x	5,6	0,7	x	x	0,1	0,5	9,7	x	x	EW 2004	
x	x	x	x	x	x	x	x	x	9,2	x	GW 2004	Niedercunnersdorf
x	x	x	x	x	x	x	x	x	92,7	x	GW 1999	
3,5	x	3,3	1,2	x	x	0,3	0,7	9,6	x	x	EW 2004	
x	x	x	x	x	x	x	x	x	52,1	x	GW 2004	Obercunnersdorf
x	x	x	x	x	x	x	x	x	56,1	x	GW 1999	
1,9	x	4,2	1,2	x	x	0,5	1,8	10,9	x	x	EW 2004	

Noch: 3. Wahlbeteiligung, Verteilung der gültigen Stimmen bei den Wahlen zu den Gemeinderäten (GW) am 13. Juni 2004 und 13. Juni 1999 sowie bei der Wahl zum Europäischen Parlament (EW) am 13. Juni 2004 nach Parteien und anderen Wahlvorschlagsträgern sowie nach Kreisen und Gemeinden

Gemeinde		Wahlbeteiligung in %	Gültige Stimmen	Von den gültigen Stimmen entfielen auf ... %					
				CDU	PDS	SPD	FDP	GRÜNE	DSU
noch: Löbau-Zittau									
Oderwitz	GW 2004	48,1	6 806	37,7	21,0	x	x	x	x
	GW 1999	55,7	7 987	48,0	17,5	3,3	3,1	x	x
	EW 2004	51,0	2 430	44,4	20,3	7,7	6,5	4,7	x
Olbersdorf	GW 2004	48,0	6 653	29,1	22,6	5,9	8,5	x	x
	GW 1999	55,9	8 339	40,9	21,4	14,2	5,1	x	x
	EW 2004	52,3	2 522	32,0	27,6	9,3	7,1	5,3	x
Oppach	GW 2004	52,6	3 395	61,1	x	19,8	9,2	x	x
	GW 1999	60,6	3 950	63,6	x	23,3	13,1	x	x
	EW 2004	48,8	1 075	48,7	17,1	7,3	5,2	3,4	x
Ostritz, Stadt	GW 2004	55,2	3 879	54,8	x	x	x	x	x
	GW 1999	59,7	4 378	53,2	x	x	x	x	x
	EW 2004	63,0	1 466	45,7	22,0	7,4	5,7	4,8	x
Oybin	GW 2004	49,3	1 862	51,1	29,8	x	x	x	x
	GW 1999	64,6	2 403	43,4	20,2	8,3	6,6	x	x
	EW 2004	45,3	585	42,2	23,9	7,5	5,6	5,5	x
Rosenbach	GW 2004	52,5	2 060	65,8	x	x	x	x	5,6
	GW 1999	55,9	2 173	95,1	x	x	x	x	4,9
	EW 2004	49,9	656	48,3	16,5	6,4	6,3	3,5	x
Schlegel	GW 2004	51,7	1 215	61,2	x	x	x	x	x
	GW 1999	61,6	1 424	66,2	x	x	x	x	x
	EW 2004	49,0	399	45,1	23,1	7,0	4,5	3,8	x
Schönau-Berzdorf a. d. Eigen	GW 2004	52,0	2 049	41,2	17,6	6,2	x	x	x
	GW 1999	65,0	2 582	39,4	12,0	11,2	x	x	x
	EW 2004	48,2	679	45,1	22,8	8,4	4,7	1,5	x
Schönbach	GW 2004	50,3	1 520	76,4	23,6	x	x	x	x
	GW 1999	65,3	1 914	82,1	17,9	x	x	x	x
	EW 2004	46,7	462	39,0	27,5	6,7	4,5	3,0	x
Seifhennersdorf, Stadt	GW 2004	51,7	5 670	33,3	14,3	7,2	x	x	x
	GW 1999	52,4	6 072	46,2	15,1	10,3	4,1	x	x
	EW 2004	55,3	2 075	38,7	22,7	10,8	6,0	3,4	x
Strahwalde	GW 2004	48,5	914	x	6,6	x	x	x	x
	GW 1999	60,3	1 147	x	10,3	x	x	x	x
	EW 2004	45,0	296	39,5	25,3	10,5	3,7	7,1	x
Zittau, Stadt	GW 2004	39,7	23 683	32,0	24,1	13,7	9,5	x	x
	GW 1999	48,4	30 324	39,4	21,0	14,8	4,9	2,9	2,0
	EW 2004	41,0	8 289	34,5	27,7	9,9	6,4	4,7	x

NPD	FORUM	REP	GRAUE	FP Deutsch- lands	DGG	DP	PBC	andere Parteien	Wähler- vereini- gungen	Einzel- vor- schläge	Gemeinde	
x	x	x	x	x	x	x	x	x	41,3	x	GW 2004	Oderwitz
x	x	x	x	x	x	x	x	x	28,1	x	GW 1999	
1,5	x	3,7	1,2	x	x	0,3	0,2	9,4	x	x	EW 2004	
x	x	x	x	x	x	x	x	x	33,8	x	GW 2004	Oibersdorf
x	x	x	x	x	x	x	x	x	18,3	x	GW 1999	
1,2	x	2,6	2,8	x	x	0,2	0,4	11,5	x	x	EW 2004	
x	x	x	x	x	x	x	x	x	9,9	x	GW 2004	Oppach
x	x	x	x	x	x	x	x	x	x	x	GW 1999	
2,0	x	6,2	1,2	x	x	0,5	0,3	8,1	x	x	EW 2004	
x	x	x	x	x	x	x	x	x	45,2	x	GW 2004	Ostritz, Stadt
x	x	x	x	x	x	x	x	x	46,8	x	GW 1999	
1,6	x	1,8	1,6	x	x	0,4	0,1	8,8	x	x	EW 2004	
x	x	x	x	x	x	x	x	x	19,1	x	GW 2004	Oybin
x	x	x	x	x	x	x	x	x	21,5	x	GW 1999	
1,4	x	3,9	2,1	x	x	0,0	0,0	7,9	x	x	EW 2004	
x	x	x	x	x	x	x	x	x	28,5	x	GW 2004	Rosenbach
x	x	x	x	x	x	x	x	x	x	x	GW 1999	
3,5	x	3,5	1,2	x	x	0,8	1,8	8,2	x	x	EW 2004	
x	x	x	x	x	x	x	x	x	38,8	x	GW 2004	Schlegel
x	x	x	x	x	x	x	x	x	33,8	x	GW 1999	
2,8	x	3,8	2,0	x	x	0,0	0,3	7,8	x	x	EW 2004	
x	x	x	x	x	x	x	x	x	35,0	x	GW 2004	Schönau-Berzdorf
x	x	x	x	x	x	x	x	x	37,3	x	GW 1999	a. d. Eigen
2,8	x	2,9	0,7	x	x	0,1	0,0	10,9	x	x	EW 2004	
x	x	x	x	x	x	x	x	x	x	x	GW 2004	Schönbach
x	x	x	x	x	x	x	x	x	x	x	GW 1999	
2,6	x	4,3	0,9	x	x	0,4	0,2	10,8	x	x	EW 2004	
x	x	x	x	x	x	x	x	x	45,1	x	GW 2004	Seifhennersdorf,
x	x	x	x	x	x	x	x	x	24,4	x	GW 1999	Stadt
2,7	x	4,2	1,8	x	x	0,3	0,2	9,3	x	x	EW 2004	
x	x	x	x	x	x	x	x	x	93,4	x	GW 2004	Strahwalde
x	x	x	x	x	x	x	x	x	89,7	x	GW 1999	
2,7	x	2,0	1,4	x	x	0,0	3,0	4,7	x	x	EW 2004	
x	x	x	x	x	x	x	x	x	20,7	x	GW 2004	Zittau, Stadt
x	x	x	x	x	x	x	x	x	14,9	x	GW 1999	
2,0	x	2,3	2,3	x	x	0,4	0,6	9,2	x	x	EW 2004	

Noch: 3. Wahlbeteiligung, Verteilung der gültigen Stimmen bei den Wahlen zu den Gemeinderäten (GW) am 13. Juni 2004 und 13. Juni 1999 sowie bei der Wahl zum Europäischen Parlament (EW) am 13. Juni 2004 nach Parteien und anderen Wahlvorschlagsträgern sowie nach Kreisen und Gemeinden

Gemeinde		Wahlbeteiligung in %	Gültige Stimmen	Von den gültigen Stimmen entfielen auf ... %					
				CDU	PDS	SPD	FDP	GRÜNE	DSU
<b>Meißen</b>									
Coswig, Stadt	GW 2004	48,2	25 690	31,8	18,6	8,0	4,6	x	7,7
	GW 1999	53,0	29 167	52,8	21,0	13,4	2,9	x	5,3
	EW 2004	48,0	8 687	36,0	22,9	11,0	5,3	5,9	x
Diera-Zehren	GW 2004	58,1	5 120	33,2	6,2	1,7	x	x	x
	GW 1999	59,0	5 138	42,5	7,3	x	4,1	x	x
	EW 2004	57,5	1 703	46,0	17,4	8,2	4,8	4,3	x
Käbschütztal	GW 2004	52,3	3 517	46,9	11,4	x	x	x	x
	GW 1999	54,5	3 676	32,6	11,2	x	x	x	4,1
	EW 2004	52,4	1 204	41,0	20,0	8,6	4,7	4,5	x
Ketzerbachtal	GW 2004	49,2	3 171	39,0	x	x	x	x	x
	GW 1999	55,5	3 629	28,5	x	x	x	x	x
	EW 2004	50,4	1 097	43,2	19,4	8,2	6,1	6,0	x
Klipphausen	GW 2004	52,4	6 972	29,9	x	x	x	x	x
	GW 1999	68,5	8 572	35,3	7,4	x	4,4	x	x
	EW 2004	52,5	2 440	46,8	16,9	7,7	5,0	7,8	x
Leuben-Schleinitz	GW 2004	45,5	1 712	43,6	x	x	20,2	x	x
	GW 1999	57,4	2 151	46,9	17,7	x	35,4	x	x
	EW 2004	42,7	535	40,7	23,2	6,9	7,3	4,7	x
Lommatzsch, Stadt	GW 2004	48,0	6 632	46,2	13,4	15,1	25,4	x	x
	GW 1999	60,6	8 632	55,4	9,7	13,9	20,9	x	x
	EW 2004	47,9	2 309	46,7	17,4	9,5	8,7	2,6	x
Meißen, Stadt	GW 2004	40,6	27 318	21,7	21,7	8,4	6,9	x	2,4
	GW 1999	52,6	35 527	44,0	21,3	13,5	7,3	x	3,4
	EW 2004	40,7	9 421	33,5	22,4	9,7	6,8	6,8	x
Moritzburg	GW 2004	58,1	10 855	28,4	8,9	8,1	7,2	x	x
	GW 1999	52,7	9 175	36,4	10,0	11,8	16,8	x	x
	EW 2004	57,6	3 652	39,5	17,4	9,6	7,4	7,6	x
Niederau	GW 2004	49,1	4 792	29,7	10,9	3,0	10,6	x	x
	GW 1999	55,2	5 218	41,3	10,8	7,7	8,5	x	x
	EW 2004	48,5	1 625	43,1	18,0	7,3	7,1	4,9	x
Nossen, Stadt	GW 2004	46,5	8 223	50,8	11,1	9,0	2,4	x	4,4
	GW 1999	58,7	10 783	43,3	13,5	13,3	4,3	x	6,9
	EW 2004	46,4	2 771	49,0	18,0	9,5	4,3	4,4	x

											Gemeinde	
NPD	FORUM	REP	GRAUE	FP Deutsch- lands	DGG	DP	PBC	andere Parteien	Wähler- vereini- gungen	Einzel- vor- schläge		
x	x	x	x	x	x	x	x	x	29,3	x	GW 2004 GW 1999 EW 2004	Coswig, Stadt
x	x	x	x	x	x	x	x	x	4,6	x		
5,0	x	2,5	2,4	x	x	0,2	0,1	8,8	x	x		
x	x	x	x	x	x	x	x	x	59,0	x	GW 2004 GW 1999 EW 2004	Diera-Zehren
x	x	x	x	x	x	x	x	x	46,0	x		
5,8	x	2,8	1,2	x	x	0,1	0,2	9,2	x	x		
x	x	x	x	x	x	x	x	x	41,7	x	GW 2004 GW 1999 EW 2004	Käbschütztal
x	x	x	x	x	x	x	x	x	52,2	x		
7,0	x	2,7	1,4	x	x	0,2	0,4	9,4	x	x		
x	x	x	x	x	x	x	x	x	61,0	x	GW 2004 GW 1999 EW 2004	Ketzerbachtal
x	x	x	x	x	x	x	x	x	71,5	x		
4,1	x	3,9	0,5	x	x	0,6	0,0	7,8	x	x		
x	x	x	x	x	x	x	x	x	70,1	x	GW 2004 GW 1999 EW 2004	Klipphausen
x	x	x	x	x	x	x	x	x	52,9	x		
3,9	x	3,9	1,1	x	x	0,2	0,2	6,6	x	x		
x	x	x	x	x	x	x	x	x	36,2	x	GW 2004 GW 1999 EW 2004	Leuben-Schleinitz
x	x	x	x	x	x	x	x	x	x	x		
3,2	x	3,4	0,9	x	x	0,0	0,0	9,7	x	x		
x	x	x	x	x	x	x	x	x	x	x	GW 2004 GW 1999 EW 2004	Lommatzsch, Stadt
x	x	x	x	x	x	x	x	x	x	x		
3,6	x	2,6	1,3	x	x	0,6	0,3	6,7	x	x		
9,6	x	x	x	x	x	x	x	x	29,3	x	GW 2004 GW 1999 EW 2004	Meißen, Stadt
3,3	x	x	x	x	x	x	x	x	7,3	x		
7,4	x	2,2	1,9	x	x	0,3	0,3	8,8	x	x		
x	x	x	x	x	x	x	x	x	47,5	x	GW 2004 GW 1999 EW 2004	Moritzburg
x	x	x	x	x	x	x	x	x	25,0	x		
2,4	x	3,3	2,6	x	x	0,6	0,3	9,3	x	x		
x	x	x	x	x	x	x	x	x	45,8	x	GW 2004 GW 1999 EW 2004	Niederau
x	x	x	x	x	x	x	x	x	31,7	x		
5,4	x	3,1	1,2	x	x	0,5	0,1	9,4	x	x		
x	x	x	x	x	x	x	x	x	22,4	x	GW 2004 GW 1999 EW 2004	Nossen, Stadt
x	x	x	x	x	x	x	x	x	18,8	x		
3,7	x	2,8	1,1	x	x	0,8	0,2	6,2	x	x		

Noch: 3. Wahlbeteiligung, Verteilung der gültigen Stimmen bei den Wahlen zu den Gemeinderäten (GW) am 13. Juni 2004 und 13. Juni 1999 sowie bei der Wahl zum Europäischen Parlament (EW) am 13. Juni 2004 nach Parteien und anderen Wahlvorschlagsträgern sowie nach Kreisen und Gemeinden

Gemeinde		Wahlbeteiligung in %	Gültige Stimmen	Von den gültigen Stimmen entfielen auf ... %					
				CDU	PDS	SPD	FDP	GRÜNE	DSU
noch: Meißen									
Radebeul, Stadt	GW 2004	48,8	36 270	33,5	14,6	8,3	9,2	x	2,7
	GW 1999	56,4	40 139	41,4	14,2	11,3	8,4	x	1,7
	EW 2004	48,7	12 515	38,2	18,0	10,6	6,6	11,8	x
Radeburg, Stadt	GW 2004	44,6	7 921	51,7	13,8	15,5	6,2	x	x
	GW 1999	49,8	8 705	45,9	10,7	18,7	9,7	2,0	1,9
	EW 2004	44,2	2 718	47,2	16,7	9,7	5,5	5,2	x
Triebischtal	GW 2004	46,2	4 921	20,4	x	3,9	x	x	x
	GW 1999	62,6	6 342	13,6	x	4,1	x	x	x
	EW 2004	45,9	1 662	42,1	20,7	7,8	4,9	5,1	x
Weinböhla	GW 2004	49,8	11 799	46,1	12,9	6,7	x	x	x
	GW 1999	63,0	14 082	37,1	9,9	8,6	2,2	x	x
	EW 2004	49,5	3 998	39,6	19,8	8,8	5,7	6,8	x
Mittlerer Erzgebirgskreis									
Amtsberg	GW 2004	56,5	5 617	65,8	14,3	19,9	x	x	x
	GW 1999	66,9	6 312	63,9	10,1	26,1	x	x	x
	EW 2004	56,5	1 881	41,8	18,1	10,7	6,3	4,3	x
Börnichen/Erzgeb.	GW 2004	67,8	1 747	x	x	x	x	x	x
	GW 1999	67,5	1 661	x	x	x	x	x	x
	EW 2004	64,6	555	45,0	20,5	9,7	3,8	2,7	x
Borstendorf	GW 2004	49,8	1 699	59,6	x	x	x	x	x
	GW 1999	65,0	2 243	73,6	x	x	x	x	x
	EW 2004	47,0	531	40,7	23,9	6,8	7,2	0,9	x
Deutschneudorf	GW 2004	64,7	1 593	x	x	x	100	x	x
	GW 1999	67,7	1 894	28,1	x	5,8	66,1	x	x
	EW 2004	58,7	516	40,9	18,4	7,8	12,4	2,3	x
Drebach	GW 2004	57,6	3 285	35,0	9,4	x	4,1	x	x
	GW 1999	65,4	3 704	43,7	6,9	x	x	x	x
	EW 2004	53,9	1 044	46,8	15,2	6,8	7,0	1,7	x
Gornau/Erzgeb.	GW 2004	54,3	5 088	53,0	10,0	x	x	x	x
	GW 1999	62,8	5 473	36,8	14,5	13,5	x	3,1	x
	EW 2004	54,4	1 732	44,6	18,6	9,6	4,8	3,5	x
Großolbersdorf	GW 2004	64,4	4 673	47,9	x	19,5	x	x	x
	GW 1999	71,7	5 368	57,8	16,4	25,7	x	x	x
	EW 2004	62,2	1 592	43,9	19,4	9,0	6,5	2,7	x

NPD	FORUM	REP	GRAUE	FP Deutsch- lands	DGG	DP	PBC	andere Parteien	Wähler- vereini- gungen	Einzel- vor- schläge	Gemeinde
x	x	x	x	x	x	x	x	x	31,7	x	GW 2004 Radebeul, Stadt GW 1999 EW 2004
x	x	x	x	x	x	x	x	x	23,0	x	
1,5	x	2,2	2,2	x	x	0,4	0,9	7,7	x	x	
x	x	x	x	x	x	x	x	x	12,8	x	GW 2004 Radeburg, Stadt GW 1999 EW 2004
x	x	x	x	x	x	x	x	x	11,2	x	
2,4	x	3,8	1,4	x	x	0,4	0,6	6,9	x	x	
x	x	x	x	x	x	x	x	x	75,7	x	GW 2004 Triebischtal GW 1999 EW 2004
x	x	x	x	x	x	x	x	x	82,3	x	
5,0	x	4,2	1,6	x	x	0,4	0,4	7,9	x	x	
x	x	x	x	x	x	x	x	x	34,3	x	GW 2004 Weinböhla GW 1999 EW 2004
2,9	x	x	x	x	x	x	x	x	39,3	x	
2,7	x	3,8	2,4	x	x	0,2	0,4	10,0	x	x	
x	x	x	x	x	x	x	x	x	x	x	GW 2004 Amtsberg GW 1999 EW 2004
x	x	x	x	x	x	x	x	x	x	x	
1,6	x	4,7	0,6	x	x	0,2	4,3	7,4	x	x	
x	x	x	x	x	x	x	x	x	100	x	GW 2004 Börnichen/Erzgeb. GW 1999 EW 2004
x	x	x	x	x	x	x	x	x	99,9	0,1	
3,2	x	3,2	0,2	x	x	0,4	1,8	9,4	x	x	
x	x	x	x	x	x	x	x	x	40,4	x	GW 2004 Borstendorf GW 1999 EW 2004
x	x	x	x	x	x	x	x	x	26,4	x	
2,8	x	5,1	1,5	x	x	0,6	1,3	9,2	x	x	
x	x	x	x	x	x	x	x	x	x	x	GW 2004 Deutschneudorf GW 1999 EW 2004
x	x	x	x	x	x	x	x	x	x	x	
4,7	x	5,8	1,0	x	x	0,0	0,4	6,4	x	x	
x	x	x	x	x	x	x	x	x	51,5	x	GW 2004 Drebach GW 1999 EW 2004
x	x	x	x	x	x	x	x	x	49,4	x	
3,4	x	4,9	0,8	x	x	0,2	4,7	8,4	x	x	
x	x	x	x	x	x	x	x	x	36,9	x	GW 2004 Gornau/Erzgeb. GW 1999 EW 2004
x	x	x	x	x	x	x	x	x	32,2	x	
2,6	x	5,8	0,8	x	x	0,5	1,7	7,6	x	x	
x	x	x	x	x	x	x	x	x	32,7	x	GW 2004 Großolbersdorf GW 1999 EW 2004
x	x	x	x	x	x	x	x	x	x	x	
3,5	x	4,2	0,4	x	x	0,4	1,4	8,5	x	x	

Noch: 3. Wahlbeteiligung, Verteilung der gültigen Stimmen bei den Wahlen zu den Gemeinderäten (GW) am 13. Juni 2004 und 13. Juni 1999 sowie bei der Wahl zum Europäischen Parlament (EW) am 13. Juni 2004 nach Parteien und anderen Wahlvorschlagsträgern sowie nach Kreisen und Gemeinden

Gemeinde		Wahlbeteiligung in %	Gültige Stimmen	Von den gültigen Stimmen entfielen auf ... %					
				CDU	PDS	SPD	FDP	GRÜNE	DSU
noch: Mittlerer Erzgebirgskreis									
Großrückerswalde	GW 2004	62,3	5 595	60,8	x	7,8	11,4	x	x
	GW 1999	65,5	5 589	62,5	x	13,7	12,6	x	x
	EW 2004	62,1	1 930	49,5	10,8	8,2	5,4	2,3	x
Grünhainichen	GW 2004	57,8	1 828	62,1	x	x	x	x	x
	GW 1999	69,5	2 187	65,1	x	x	x	x	x
	EW 2004	65,7	715	49,9	18,3	6,6	4,6	2,9	x
Heidersdorf	GW 2004	51,2	1 137	x	8,5	x	26,7	x	x
	GW 1999	67,7	1 519	x	9,4	x	26,6	x	x
	EW 2004	47,8	351	47,6	16,8	5,4	11,4	3,4	x
Lengefeld, Stadt	GW 2004	47,9	5 093	56,2	11,4	3,7	13,9	x	x
	GW 1999	51,8	5 683	53,3	20,9	x	9,8	4,5	x
	EW 2004	47,7	1 722	42,9	18,8	8,3	8,5	2,7	x
Marienberg, Stadt	GW 2004	47,3	15 709	55,1	17,6	7,4	6,3	x	x
	GW 1999	60,3	20 563	49,4	15,1	13,3	4,7	x	x
	EW 2004	47,2	5 388	43,4	20,6	8,6	5,1	2,8	x
Olbernhau, Stadt	GW 2004	50,0	13 021	45,7	17,5	x	14,3	x	x
	GW 1999	60,0	16 092	48,3	15,6	18,6	9,5	3,8	x
	EW 2004	49,7	4 373	42,3	20,1	9,9	5,7	3,5	x
Pfaffroda	GW 2004	51,2	3 462	39,3	x	x	x	x	x
	GW 1999	74,3	5 295	36,7	5,1	x	2,4	x	x
	EW 2004	51,4	1 233	42,3	18,2	10,3	5,7	2,5	x
Pobershau	GW 2004	63,3	3 003	42,6	x	13,1	x	x	x
	GW 1999	71,8	3 393	48,3	9,5	18,9	0,0	x	x
	EW 2004	63,3	978	45,8	17,6	9,5	4,4	3,2	x
Pockau	GW 2004	46,1	4 408	40,9	x	x	x	x	x
	GW 1999	56,1	5 513	51,4	x	9,7	3,5	x	x
	EW 2004	46,0	1 558	43,2	21,5	7,8	4,6	2,2	x
Scharfenstein	GW 2004	60,9	1 607	56,2	x	9,4	x	x	x
	GW 1999	76,8	2 021	53,1	x	10,8	x	x	x
	EW 2004	74,5	649	40,8	22,0	10,3	6,5	2,6	x
Seiffen/Erzgeb., Kurort	GW 2004	55,8	3 700	46,4	20,8	x	32,8	x	x
	GW 1999	65,0	4 326	45,4	9,2	7,6	16,5	x	x
	EW 2004	59,1	1 276	41,6	18,7	7,2	14,5	2,0	x



NPD	FORUM	REP	GRAUE	FP Deutsch- lands	DGG	DP	PBC	andere Parteien	Wähler- vereini- gungen	Einzel- vor- schläge	Gemeinde	
15,6	x	x	x	x	x	x	x	x	4,4	x	GW 2004	Großrückerswalde
x	x	x	x	x	x	x	x	x	11,1	x	GW 1999	
12,3	x	3,0	0,3	x	x	0,5	1,6	6,2	x	x	EW 2004	
x	x	x	x	x	x	x	x	x	37,9	x	GW 2004	Grünhainichen
x	x	x	x	x	x	x	x	x	34,9	x	GW 1999	
2,5	x	3,5	2,2	x	x	1,0	0,6	7,8	x	x	EW 2004	
x	x	x	x	x	x	x	x	x	64,7	x	GW 2004	Heidersdorf
x	x	x	x	x	x	x	x	x	64,0	x	GW 1999	
4,3	x	3,7	0,9	x	x	0,0	0,0	6,6	x	x	EW 2004	
x	x	x	x	x	x	x	x	x	14,9	x	GW 2004	Lengefeld, Stadt
x	3,3	x	x	x	x	x	x	x	8,2	x	GW 1999	
2,6	x	4,9	0,8	x	x	0,2	1,6	8,7	x	x	EW 2004	
x	x	x	x	x	x	x	x	x	13,6	x	GW 2004	Marienberg, Stadt
x	x	x	x	x	x	x	x	x	17,4	x	GW 1999	
5,1	x	4,5	0,4	x	x	0,5	0,8	8,2	x	x	EW 2004	
x	x	x	x	x	x	x	x	x	22,5	x	GW 2004	Olbernhau, Stadt
x	x	x	x	x	x	x	x	x	4,1	x	GW 1999	
4,3	x	3,7	0,8	x	x	0,2	0,6	8,7	x	x	EW 2004	
x	x	x	x	x	x	x	x	x	60,7	x	GW 2004	Pfaffroda
x	x	x	x	x	x	x	x	x	55,8	x	GW 1999	
4,7	x	4,8	0,6	x	x	0,7	0,7	9,5	x	x	EW 2004	
x	x	x	x	x	x	x	x	x	44,4	x	GW 2004	Pobershau
x	x	x	x	x	x	x	x	x	23,2	x	GW 1999	
3,4	x	4,7	0,7	x	x	0,4	1,4	8,9	x	x	EW 2004	
x	x	x	x	x	x	x	x	x	59,1	x	GW 2004	Pockau
x	x	x	x	x	x	x	x	x	35,4	x	GW 1999	
3,0	x	5,3	1,0	x	x	0,7	2,2	8,6	x	x	EW 2004	
x	x	x	x	x	x	x	x	x	34,4	x	GW 2004	Scharfenstein
x	x	x	x	x	x	x	x	x	36,1	x	GW 1999	
1,8	x	3,7	0,2	x	x	0,2	2,8	9,1	x	x	EW 2004	
x	x	x	x	x	x	x	x	x	x	x	GW 2004	Seiffen/Erzgeb., Kurort
x	x	x	x	x	x	x	x	x	21,2	x	GW 1999	
4,2	x	3,7	0,5	x	x	0,2	1,3	6,0	x	x	EW 2004	

Noch: 3. Wahlbeteiligung, Verteilung der gültigen Stimmen bei den Wahlen zu den Gemeinderäten (GW) am 13. Juni 2004 und 13. Juni 1999 sowie bei der Wahl zum Europäischen Parlament (EW) am 13. Juni 2004 nach Parteien und anderen Wahlvorschlagsträgern sowie nach Kreisen und Gemeinden

Gemeinde		Wahlbeteiligung in %	Gültige Stimmen	Von den gültigen Stimmen entfielen auf ... %					
				CDU	PDS	SPD	FDP	GRÜNE	DSU
noch: Mittlerer Erzgebirgskreis									
Venusberg	GW 2004	52,2	2 746	39,8	x	x	x	x	x
	GW 1999	73,1	3 680	33,7	x	x	x	x	x
	EW 2004	48,6	878	42,4	20,0	7,4	5,8	2,6	x
Waldkirchen/Erzgeb.	GW 2004	49,3	1 334	x	x	x	x	x	x
	GW 1999	57,4	1 548	x	14,0	x	x	x	x
	EW 2004	45,6	416	40,6	21,6	8,4	6,5	1,4	x
Wolkenstein, Stadt	GW 2004	52,4	5 273	33,3	x	12,0	x	7,8	x
	GW 1999	53,9	5 394	39,5	4,9	16,1	x	8,7	x
	EW 2004	52,3	1 798	41,9	18,3	9,2	5,7	2,9	x
Zöblitz, Stadt	GW 2004	52,4	3 933	22,5	7,4	x	16,9	x	x
	GW 1999	56,5	4 175	25,3	10,4	x	16,2	x	x
	EW 2004	52,0	1 299	42,7	21,2	7,9	6,6	2,4	x
Zschopau, Stadt	GW 2004	43,3	11 411	37,2	30,6	3,6	5,9	x	x
	GW 1999	57,4	16 035	39,3	20,6	7,2	2,7	3,3	x
	EW 2004	43,2	3 999	35,6	28,8	10,8	4,7	3,1	x
Mittweida									
Altmittweida	GW 2004	49,4	2 414	58,7	13,5	13,7	14,0	x	x
	GW 1999	61,6	2 997	40,8	x	35,4	23,8	x	x
	EW 2004	49,2	815	45,2	16,8	10,7	7,2	4,4	x
Burgstädt, Stadt	GW 2004	46,8	13 298	26,7	13,8	4,3	x	x	x
	GW 1999	58,6	16 776	24,0	10,5	17,7	x	x	x
	EW 2004	48,4	4 736	42,6	19,9	11,5	4,9	4,0	x
Claußnitz	GW 2004	57,8	4 678	27,6	4,4	21,2	x	x	x
	GW 1999	66,1	5 428	31,3	x	24,1	x	x	x
	EW 2004	57,3	1 544	43,2	17,9	16,3	3,6	1,9	x
Erlau	GW 2004	54,6	4 604	49,6	19,2	4,8	x	x	x
	GW 1999	70,4	5 814	53,5	x	12,5	4,4	x	x
	EW 2004	54,5	1 522	45,7	19,8	9,7	5,6	2,6	x
Frankenberg/Sa., Stadt	GW 2004	45,4	17 029	57,7	19,7	12,8	x	x	x
	GW 1999	54,1	20 862	51,8	16,7	15,8	2,2	x	x
	EW 2004	45,4	5 930	43,0	23,7	9,9	4,2	2,6	x
Geringswalde, Stadt	GW 2004	50,9	6 137	33,1	29,4	9,3	12,5	x	x
	GW 1999	62,6	7 780	33,6	28,6	11,8	12,0	5,2	x
	EW 2004	50,7	2 103	37,2	27,8	12,8	5,4	2,7	x

NPD	FORUM	REP	GRAUE	FP Deutsch- lands	DGG	DP	PBC	andere Parteien	Wähler- vereini- gungen	Einzel- vor- schläge	Gemeinde
x	x	x	x	x	x	x	x	x	60,2	x	GW 2004 Venusberg
x	x	x	x	x	x	x	x	x	66,3	x	GW 1999
4,4	x	5,0	0,6	x	x	0,6	2,4	8,8	x	x	EW 2004
x	x	x	x	x	x	x	x	x	100	x	GW 2004 Waldkirchen/Erzgeb.
x	x	x	x	x	x	x	x	x	86,0	x	GW 1999
4,1	x	5,8	1,4	x	x	0,0	1,2	8,9	x	x	EW 2004
x	x	x	x	x	x	x	x	x	46,9	x	GW 2004 Wolkenstein, Stadt
x	x	x	x	x	x	x	x	x	30,8	x	GW 1999
6,2	x	5,5	0,8	x	x	0,3	1,8	7,4	x	x	EW 2004
x	x	x	x	x	x	x	x	x	53,2	x	GW 2004 Zöblitz, Stadt
x	x	x	x	x	x	x	x	x	48,0	x	GW 1999
4,2	x	5,7	0,2	x	x	0,2	0,5	8,4	x	x	EW 2004
x	x	x	x	x	x	x	x	x	22,7	x	GW 2004 Zschopau, Stadt
x	x	x	x	x	x	x	x	x	26,9	x	GW 1999
2,3	x	6,0	0,7	x	x	0,2	1,2	6,9	x	x	EW 2004
x	x	x	x	x	x	x	x	x	x	x	GW 2004 Altmittweida
x	x	x	x	x	x	x	x	x	x	x	GW 1999
2,1	x	4,0	1,1	x	x	0,7	1,2	6,5	x	x	EW 2004
x	x	x	x	x	x	x	x	x	55,2	x	GW 2004 Burgstädt, Stadt
x	x	x	x	x	x	x	x	x	47,8	x	GW 1999
3,4	x	4,7	1,2	x	x	0,3	1,1	6,3	x	x	EW 2004
x	x	x	x	x	x	x	x	x	46,8	x	GW 2004 Claußnitz
x	x	x	x	x	x	x	x	x	44,6	x	GW 1999
2,5	x	3,2	1,2	x	x	0,5	0,8	8,9	x	x	EW 2004
x	x	x	x	x	x	x	x	x	26,5	x	GW 2004 Erlau
x	x	x	x	x	x	x	x	x	29,6	x	GW 1999
3,3	x	3,7	0,9	x	x	0,5	0,8	7,5	x	x	EW 2004
x	x	x	x	x	x	x	x	x	9,8	x	GW 2004 Frankenberg/Sa., Stadt
x	x	x	x	x	x	x	x	x	13,5	x	GW 1999
2,5	x	4,6	1,7	x	x	0,1	0,5	7,3	x	x	EW 2004
x	x	x	x	x	x	x	x	x	15,7	x	GW 2004 Geringswalde, Stadt
x	x	x	x	x	x	x	x	x	8,8	x	GW 1999
3,0	x	2,9	0,5	x	x	0,3	0,1	7,1	x	x	EW 2004

Noch: 3. Wahlbeteiligung, Verteilung der gültigen Stimmen bei den Wahlen zu den Gemeinderäten (GW) am 13. Juni 2004 und 13. Juni 1999 sowie bei der Wahl zum Europäischen Parlament (EW) am 13. Juni 2004 nach Parteien und anderen Wahlvorschlagsträgern sowie nach Kreisen und Gemeinden

Gemeinde		Wahlbeteiligung in %	Gültige Stimmen	Von den gültigen Stimmen entfielen auf ... %					
				CDU	PDS	SPD	FDP	GRÜNE	DSU
noch: Mittweida									
Hainichen, Stadt	GW 2004	45,6	9 940	36,7	14,0	35,8	x	x	x
	GW 1999	55,4	12 625	36,2	14,4	22,1	4,0	x	x
	EW 2004	45,1	3 400	36,7	24,8	12,9	4,7	3,5	x
Hartmannsdorf	GW 2004	55,6	6 195	45,8	8,4	5,0	x	x	x
	GW 1999	65,2	7 140	31,1	7,6	12,5	5,2	3,1	x
	EW 2004	55,9	2 103	46,2	16,7	12,8	4,9	2,9	x
Königsfeld	GW 2004	48,7	1 933	x	x	5,9	x	x	x
	GW 1999	59,8	2 260	14,3	x	15,0	x	x	x
	EW 2004	46,6	649	43,3	18,6	8,8	7,2	3,4	x
Königshain-Wiederau	GW 2004	56,7	3 824	80,2	9,0	2,4	x	x	x
	GW 1999	67,2	4 516	68,7	7,4	6,3	x	x	x
	EW 2004	56,6	1 308	55,6	13,5	8,7	3,7	2,4	x
Kriebstein	GW 2004	52,4	3 161	44,4	x	x	x	x	x
	GW 1999	64,6	3 959	32,1	x	5,5	x	x	x
	EW 2004	51,9	1 093	42,3	24,3	10,3	5,2	1,3	x
Lichtenau	GW 2004	49,6	9 241	56,2	19,6	8,4	x	x	x
	GW 1999	54,9	10 062	50,3	14,3	14,4	1,7	x	x
	EW 2004	49,5	3 124	38,9	22,0	13,0	4,4	4,4	x
Lunzenau, Stadt	GW 2004	46,3	5 678	40,6	12,4	10,1	x	x	x
	GW 1999	60,4	7 790	38,6	8,7	14,8	x	x	x
	EW 2004	46,1	1 947	42,7	20,2	11,5	5,6	2,9	x
Mittweida, Stadt	GW 2004	42,6	16 156	45,7	30,7	11,3	12,3	x	x
	GW 1999	56,3	22 432	47,7	22,3	19,4	8,9	1,7	x
	EW 2004	42,5	5 664	35,9	26,2	12,2	6,1	3,8	x
Mühlau	GW 2004	61,7	3 272	34,9	6,8	8,0	x	x	x
	GW 1999	65,3	3 433	24,6	x	21,1	x	x	x
	EW 2004	55,8	1 003	39,9	18,6	13,4	4,7	3,4	x
Penig, Stadt	GW 2004	44,7	11 098	44,8	22,7	12,8	x	x	x
	GW 1999	58,9	15 000	46,8	16,7	14,6	x	x	0,7
	EW 2004	44,6	3 877	41,2	21,5	13,3	4,5	3,6	x
Rochlitz, Stadt	GW 2004	47,9	7 901	27,7	26,4	10,3	35,6	x	x
	GW 1999	57,1	10 235	27,1	21,0	19,1	27,4	x	x
	EW 2004	49,7	2 794	30,4	27,5	11,4	8,7	3,0	x

NPD	FORUM	REP	GRAUE	FP Deutsch- lands	DGG	DP	PBC	andere Parteien	Wähler- vereini- gungen	Einzel- vor- schläge	Gemeinde	
x	x	x	x	x	x	x	x	x	13,5	x	GW 2004	Hainichen, Stadt
x	x	5,9	x	x	x	x	x	x	17,5	x	GW 1999	
2,6	x	5,1	1,1	x	x	0,2	0,7	7,7	x	x	EW 2004	
x	x	x	x	x	x	x	x	x	40,8	x	GW 2004	Hartmannsdorf
x	x	x	x	x	x	x	x	x	40,6	x	GW 1999	
3,0	x	3,9	1,6	x	x	0,0	0,7	7,3	x	x	EW 2004	
x	x	x	x	x	x	x	x	x	94,1	x	GW 2004	Königsfeld
x	x	x	x	x	x	x	x	x	70,6	x	GW 1999	
4,9	x	4,2	0,5	x	x	0,5	0,5	8,2	x	x	EW 2004	
x	x	x	x	x	x	x	x	x	8,3	x	GW 2004	Königshain-Wiederau
x	x	x	x	x	x	x	x	x	17,6	x	GW 1999	
2,2	x	5,4	0,7	x	x	0,4	1,1	6,3	x	x	EW 2004	
x	x	x	x	x	x	x	x	x	55,6	x	GW 2004	Kriebstein
x	x	x	x	x	x	x	x	x	62,4	x	GW 1999	
2,2	x	4,1	1,2	x	x	0,1	0,5	8,5	x	x	EW 2004	
x	x	x	x	x	x	x	x	x	15,8	x	GW 2004	Lichtenau
x	x	x	x	x	x	x	x	x	19,4	x	GW 1999	
3,0	x	4,6	1,0	x	x	0,3	1,8	6,7	x	x	EW 2004	
x	x	x	x	x	x	x	x	x	36,9	x	GW 2004	Lunzenau, Stadt
x	x	x	x	x	x	x	x	x	37,8	x	GW 1999	
3,8	x	4,0	0,9	x	x	0,2	0,7	7,4	x	x	EW 2004	
x	x	x	x	x	x	x	x	x	x	x	GW 2004	Mittweida, Stadt
x	x	x	x	x	x	x	x	x	x	x	GW 1999	
2,5	x	4,1	1,2	x	x	0,3	0,9	6,8	x	x	EW 2004	
x	x	x	x	x	x	x	x	x	50,2	x	GW 2004	Mühlau
x	x	x	x	x	x	x	x	x	54,3	x	GW 1999	
5,8	x	2,7	1,5	x	x	0,3	2,1	7,7	x	x	EW 2004	
x	x	x	x	x	x	x	x	x	19,7	x	GW 2004	Penig, Stadt
x	x	3,2	x	x	x	x	x	x	18,1	x	GW 1999	
3,4	x	3,1	0,9	x	x	0,3	1,1	7,0	x	x	EW 2004	
x	x	x	x	x	x	x	x	x	x	x	GW 2004	Rochlitz, Stadt
x	x	x	x	x	x	x	x	x	5,4	x	GW 1999	
5,8	x	3,1	1,5	x	x	0,4	0,4	7,9	x	x	EW 2004	

Noch: 3. Wahlbeteiligung, Verteilung der gültigen Stimmen bei den Wahlen zu den Gemeinderäten (GW) am 13. Juni 2004 und 13. Juni 1999 sowie bei der Wahl zum Europäischen Parlament (EW) am 13. Juni 2004 nach Parteien und anderen Wahlvorschlagsträgern sowie nach Kreisen und Gemeinden

Gemeinde		Wahlbeteiligung in %	Gültige Stimmen	Von den gültigen Stimmen entfielen auf ... %					
				CDU	PDS	SPD	FDP	GRÜNE	DSU
<b>noch: Mittweida</b>									
Rossau	GW 2004	52,7	4 537	44,1	13,4	x	x	x	x
	GW 1999	67,2	5 762	34,5	7,8	x	x	x	x
	EW 2004	52,1	1 520	42,5	21,1	9,8	5,5	2,6	x
Seelitz	GW 2004	49,9	2 461	16,5	20,7	x	x	x	x
	GW 1999	64,1	3 037	20,1	13,3	3,9	x	x	x
	EW 2004	48,1	783	36,4	25,2	10,3	5,4	2,0	x
Strieglstal	GW 2004	64,3	2 639	13,3	x	x	x	x	x
	GW 1999	70,5	2 946	22,4	x	x	x	x	x
	EW 2004	58,7	821	44,7	22,0	6,9	6,1	1,2	x
Taura	GW 2004	57,1	3 491	34,4	10,7	x	x	x	x
	GW 1999	61,8	3 830	36,0	8,0	x	x	x	x
	EW 2004	52,7	1 081	41,2	18,3	10,6	4,9	3,9	x
Tiefenbach	GW 2004	51,6	4 083	22,1	x	x	x	x	x
	GW 1999	60,5	4 763	29,3	x	x	x	x	x
	EW 2004	53,1	1 445	47,6	20,1	7,8	4,7	2,2	x
Wechselburg	GW 2004	50,5	2 548	54,0	13,1	10,0	x	x	x
	GW 1999	66,0	3 422	48,2	8,7	13,4	x	x	2,0
	EW 2004	49,1	861	43,2	19,0	10,7	5,9	3,7	x
Zettlitz	GW 2004	50,7	1 093	x	19,4	x	x	x	x
	GW 1999	62,0	1 325	x	25,4	x	x	x	x
	EW 2004	48,5	356	34,3	24,2	8,7	6,7	1,1	x
<b>Muldentalkreis</b>									
Bad Lausick, Stadt	GW 2004	45,7	9 523	45,0	25,3	17,4	x	x	x
	GW 1999	57,3	11 713	42,5	15,2	30,4	x	x	x
	EW 2004	46,0	3 257	40,7	21,5	13,4	3,7	4,0	x
Belgershain	GW 2004	51,5	4 154	52,4	19,5	x	x	x	x
	GW 1999	54,9	4 246	52,6	20,5	x	x	x	x
	EW 2004	47,9	1 310	36,2	22,1	12,0	6,5	3,5	x
Bennewitz	GW 2004	56,5	6 928	27,0	65,1	7,9	x	x	x
	GW 1999	62,9	7 286	20,7	53,1	11,7	x	x	x
	EW 2004	56,5	2 402	30,7	31,0	10,5	4,0	5,2	x
Borsdorf	GW 2004	47,9	9 199	39,1	15,6	10,8	x	x	x
	GW 1999	52,1	9 283	38,3	12,4	12,2	x	3,9	x
	EW 2004	48,0	3 124	39,9	19,5	13,9	4,9	7,8	x

												Gemeinde
NPD	FORUM	REP	GRAUE	FP Deutsch- lands	DGG	DP	PBC	andere Parteien	Wähler- vereini- gungen	Einzel- vor- schläge		
x	x	x	x	x	x	x	x	x	42,5	x	GW 2004	Rossau
x	x	x	x	x	x	x	x	x	57,7	x	GW 1999	
2,7	x	5,0	0,7	x	x	0,6	1,2	8,4	x	x	EW 2004	
x	x	x	x	x	x	x	x	x	62,8	x	GW 2004	Seelitz
x	x	x	x	x	x	x	x	x	62,8	x	GW 1999	
3,4	x	4,1	0,9	x	x	0,5	1,8	10,0	x	x	EW 2004	
x	x	x	x	x	x	x	x	x	86,7	x	GW 2004	Striegistal
x	x	x	x	x	x	x	x	x	77,6	x	GW 1999	
2,2	x	6,0	0,6	x	x	0,2	1,2	8,8	x	x	EW 2004	
x	x	x	x	x	x	x	x	x	55,0	x	GW 2004	Taura
x	x	x	x	x	x	x	x	x	56,0	x	GW 1999	
3,1	x	4,3	1,6	x	x	0,6	2,3	9,3	x	x	EW 2004	
x	x	x	x	x	x	x	x	x	77,9	x	GW 2004	Tiefenbach
x	x	x	x	x	x	x	x	x	70,7	x	GW 1999	
2,6	x	5,7	1,3	x	x	0,3	0,2	7,5	x	x	EW 2004	
x	x	x	x	x	x	x	x	x	22,9	x	GW 2004	Wechselburg
x	x	x	x	x	x	x	x	x	27,7	x	GW 1999	
4,5	x	3,8	0,8	x	x	0,1	0,5	7,7	x	x	EW 2004	
x	x	x	x	x	x	x	x	x	80,6	x	GW 2004	Zettlitz
x	x	x	x	x	x	x	x	x	74,6	x	GW 1999	
10,7	x	3,4	1,4	x	x	0,3	0,3	9,0	x	x	EW 2004	
x	x	x	x	x	x	x	x	x	12,4	x	GW 2004	Bad Lausick, Stadt
4,3	x	x	x	x	x	x	x	x	7,7	x	GW 1999	
4,7	x	2,7	0,9	x	x	0,1	0,4	7,8	x	x	EW 2004	
x	x	x	x	x	x	x	x	x	28,1	x	GW 2004	Belgershain
x	x	x	x	x	x	x	x	x	26,9	x	GW 1999	
5,8	x	2,1	1,5	x	x	0,5	0,2	9,8	x	x	EW 2004	
x	x	x	x	x	x	x	x	x	x	x	GW 2004	Bennewitz
4,6	x	x	x	x	x	x	x	x	9,9	x	GW 1999	
8,8	x	1,4	0,8	x	x	0,3	0,3	7,0	x	x	EW 2004	
x	x	x	x	x	x	x	4,4	x	30,1	x	GW 2004	Borsdorf
x	x	x	x	x	x	x	2,3	x	30,9	x	GW 1999	
3,2	x	1,7	0,7	x	x	0,2	1,9	6,3	x	x	EW 2004	

Noch: 3. Wahlbeteiligung, Verteilung der gültigen Stimmen bei den Wahlen zu den Gemeinderäten (GW) am 13. Juni 2004 und 13. Juni 1999 sowie bei der Wahl zum Europäischen Parlament (EW) am 13. Juni 2004 nach Parteien und anderen Wahlvorschlagsträgern sowie nach Kreisen und Gemeinden

Gemeinde		Wahlbeteiligung in %	Gültige Stimmen	Von den gültigen Stimmen entfielen auf ... %					
				CDU	PDS	SPD	FDP	GRÜNE	DSU
noch: Muidentakreis									
Brandis, Stadt	GW 2004	42,9	9 736	32,0	19,8	18,0	x	x	x
	GW 1999	62,9	13 604	48,6	10,0	30,7	x	x	x
	EW 2004	43,0	3 307	32,5	23,2	14,8	5,6	6,5	x
Colditz, Stadt	GW 2004	42,8	5 368	15,5	x	17,4	35,4	x	x
	GW 1999	59,9	8 124	27,3	x	35,3	23,7	x	x
	EW 2004	43,0	1 825	32,2	22,8	11,9	10,0	4,1	x
Falkenhain	GW 2004	50,6	4 705	42,4	x	2,8	x	x	x
	GW 1999	59,0	5 456	34,7	x	12,3	x	1,7	2,2
	EW 2004	50,7	1 577	43,0	20,2	11,1	4,3	3,2	x
Grimma, Stadt	GW 2004	41,4	16 873	32,5	20,6	15,6	x	x	x
	GW 1999	49,6	20 780	33,1	15,1	20,9	2,5	2,0	x
	EW 2004	41,5	5 911	34,7	22,8	14,6	3,7	4,5	x
Großbardau	GW 2004	52,5	2 157	55,2	x	26,3	18,5	x	x
	GW 1999	71,9	2 711	58,4	x	20,0	11,0	x	x
	EW 2004	49,1	708	38,1	21,0	14,0	8,6	1,6	x
Großbothen	GW 2004	45,9	4 598	35,6	12,5	x	10,1	x	x
	GW 1999	61,1	5 261	41,0	10,8	4,9	11,4	1,4	x
	EW 2004	53,2	1 560	40,8	19,6	11,2	5,4	3,3	x
Hohburg	GW 2004	60,8	4 297	23,4	15,5	23,1	x	x	x
	GW 1999	66,4	4 411	27,2	14,4	22,8	x	x	x
	EW 2004	60,8	1 465	39,2	20,9	12,8	3,7	3,8	x
Kühren-Burkartshain	GW 2004	58,6	3 565	61,6	24,5	x	x	x	x
	GW 1999	66,3	4 030	79,4	13,4	7,2	x	x	x
	EW 2004	58,4	1 297	47,5	18,0	6,8	5,6	3,6	x
Machern	GW 2004	53,5	8 167	45,5	22,0	15,2	x	x	x
	GW 1999	60,4	8 595	50,8	20,2	20,6	8,4	x	x
	EW 2004	53,3	2 805	35,6	22,7	13,3	4,7	5,8	x
Mutzschen, Stadt	GW 2004	50,2	2 728	26,8	x	5,4	10,5	x	x
	GW 1999	57,8	2 900	37,1	x	16,0	16,8	x	x
	EW 2004	50,1	906	37,4	20,9	11,9	4,6	3,6	x
Naunhof, Stadt	GW 2004	52,9	10 621	17,7	12,1	12,7	12,9	x	x
	GW 1999	55,3	10 776	25,3	10,2	17,7	10,0	3,8	x
	EW 2004	56,1	3 816	35,7	19,6	15,0	6,1	6,4	x



												Gemeinde	
NPD	FORUM	REP	GRAUE	FP Deutsch- lands	DGG	DP	PBC	andere Parteien	Wähler- vereini- gungen	Einzel- vor- schläge			
x	x	x	x	x	x	x	x	x	x	30,2	x	GW 2004	Brandis, Stadt
x	x	x	x	x	x	x	x	x	x	10,7	x	GW 1999	
5,2	x	1,9	1,3	x	x	0,5	0,6	7,8	x	x	x	EW 2004	
x	x	x	x	x	x	x	x	x	x	31,7	x	GW 2004	Colditz, Stadt
x	x	x	x	x	x	x	x	x	x	13,7	x	GW 1999	
6,7	x	2,5	1,5	x	x	0,2	0,1	7,9	x	x	x	EW 2004	
x	x	x	x	x	x	x	x	x	x	54,7	x	GW 2004	Falkenhain
x	x	x	x	x	x	x	x	x	x	49,1	x	GW 1999	
7,1	x	2,2	0,7	x	x	0,3	0,4	7,5	x	x	x	EW 2004	
x	x	x	x	x	x	x	x	x	x	31,2	x	GW 2004	Grimma, Stadt
2,7	x	x	x	x	x	x	x	x	x	23,8	x	GW 1999	
7,4	x	2,2	1,5	x	x	0,2	0,3	8,2	x	x	x	EW 2004	
x	x	x	x	x	x	x	x	x	x	x	x	GW 2004	Großbardau
x	x	x	x	x	x	x	x	x	x	10,7	x	GW 1999	
5,1	x	3,1	0,4	x	x	0,3	0,0	7,8	x	x	x	EW 2004	
x	x	x	x	x	x	x	x	x	x	41,9	x	GW 2004	Großbothen
x	x	x	x	x	x	x	x	x	x	30,5	x	GW 1999	
8,1	x	2,2	1,2	x	x	0,1	0,3	7,6	x	x	x	EW 2004	
x	x	x	x	x	x	x	x	x	x	38,0	x	GW 2004	Hohburg
x	x	x	x	x	x	x	x	x	x	35,6	x	GW 1999	
7,4	x	2,3	0,5	x	x	0,7	1,7	6,9	x	x	x	EW 2004	
x	x	x	x	x	x	x	x	x	x	13,8	x	GW 2004	Kühren-Burkartshain
x	x	x	x	x	x	x	x	x	x	x	x	GW 1999	
7,5	x	2,7	0,6	x	x	0,3	0,7	6,6	x	x	x	EW 2004	
x	x	x	x	x	x	x	x	x	x	17,3	x	GW 2004	Machern
x	x	x	x	x	x	x	x	x	x	x	x	GW 1999	
5,7	x	1,9	1,4	x	x	0,2	0,5	8,1	x	x	x	EW 2004	
x	x	x	x	x	x	x	x	x	x	57,3	x	GW 2004	Mutzschen, Stadt
x	x	x	x	x	x	x	x	x	x	30,1	x	GW 1999	
10,6	x	1,8	0,3	x	x	0,1	0,3	8,4	x	x	x	EW 2004	
4,3	x	x	x	x	x	x	x	x	x	40,3	x	GW 2004	Naunhof, Stadt
x	x	x	x	x	x	x	x	x	x	33,1	x	GW 1999	
4,7	x	1,8	1,5	x	x	0,3	0,3	8,7	x	x	x	EW 2004	

Noch: 3. Wahlbeteiligung, Verteilung der gültigen Stimmen bei den Wahlen zu den Gemeinderäten (GW) am 13. Juni 2004 und 13. Juni 1999 sowie bei der Wahl zum Europäischen Parlament (EW) am 13. Juni 2004 nach Parteien und anderen Wahlvorschlagsträgern sowie nach Kreisen und Gemeinden

Gemeinde		Wahlbeteiligung in %	Gültige Stimmen	Von den gültigen Stimmen entfielen auf ... %					
				CDU	PDS	SPD	FDP	GRÜNE	DSU
noch: Muidentakreis									
Nerchau, Stadt	GW 2004	52,6	4 961	31,8	x	27,4	x	x	x
	GW 1999	59,0	5 667	45,9	8,1	39,9	x	x	x
	EW 2004	52,3	1 679	37,2	21,4	13,5	4,3	3,5	x
Otterwisch	GW 2004	55,7	2 042	43,6	9,0	x	x	x	x
	GW 1999	62,7	2 085	55,6	13,4	x	x	x	x
	EW 2004	55,3	657	39,4	20,2	9,0	5,6	4,0	x
Parthenstein	GW 2004	52,5	4 529	x	15,2	15,1	9,3	x	x
	GW 1999	68,7	5 327	20,8	17,9	18,3	5,4	x	x
	EW 2004	48,0	1 417	37,3	20,8	14,1	5,6	4,2	x
Thallwitz	GW 2004	51,0	4 526	30,2	15,3	x	x	x	x
	GW 1999	59,1	5 180	26,8	9,0	7,2	2,8	x	x
	EW 2004	51,1	1 595	40,6	22,1	9,0	4,4	3,3	x
Thümmnitzwalde	GW 2004	50,1	3 844	19,2	14,7	x	x	x	x
	GW 1999	58,6	4 351	27,3	9,1	x	x	x	x
	EW 2004	50,2	1 333	41,3	22,2	9,0	5,0	4,4	x
Trebsen/Mulde, Stadt	GW 2004	51,7	5 045	38,3	12,7	20,7	x	x	x
	GW 1999	59,6	5 942	45,8	x	26,9	11,5	x	x
	EW 2004	51,4	1 766	35,4	21,3	13,3	5,4	3,5	x
Wurzen, Stadt	GW 2004	41,9	15 456	44,2	20,5	23,4	x	x	x
	GW 1999	49,2	18 199	40,0	15,1	29,8	5,2	3,1	1,7
	EW 2004	42,1	5 254	34,9	23,3	14,5	4,1	3,7	x
Zschadraß	GW 2004	52,2	4 065	12,7	6,7	x	x	x	x
	GW 1999	58,0	4 540	15,5	x	69,5	2,2	x	x
	EW 2004	51,9	1 360	35,1	20,8	12,2	6,1	4,0	x
Niederschlesischer Oberlausitzkreis									
Bad Muskau, Stadt	GW 2004	40,3	3 680	36,5	25,9	10,1	x	x	x
	GW 1999	53,4	4 880	35,3	17,8	14,8	x	x	x
	EW 2004	41,8	1 339	34,8	26,5	12,8	4,0	5,2	x
Boxberg/O.L.	GW 2004	55,5	4 045	42,6	22,8	x	x	x	x
	GW 1999	66,7	5 125	42,0	9,3	x	2,3	x	x
	EW 2004	59,6	1 420	39,4	28,8	8,2	5,2	2,2	x
Gablenz	GW 2004	49,8	2 348	42,0	21,0	7,1	x	x	x
	GW 1999	60,2	2 556	61,5	16,2	10,8	8,9	2,5	x
	EW 2004	43,4	686	34,8	26,7	12,8	5,7	2,3	x

NPD	FORUM	REP	GRAUE	FP Deutsch- lands	DGG	DP	PBC	andere Parteien	Wähler- vereini- gungen	Einzel- vor- schläge	Gemeinde	
x	x	x	x	x	x	x	x	x	40,9	x	GW 2004	Nerchau, Stadt
x	x	x	x	x	x	x	x	x	6,1	x	GW 1999	
9,6	x	2,6	0,5	x	x	0,0	0,1	7,3	x	x	EW 2004	
x	x	x	x	x	x	x	x	x	47,4	x	GW 2004	Otterwisch
x	x	x	x	x	x	x	x	x	30,9	x	GW 1999	
4,7	x	2,6	1,5	x	x	0,3	0,3	12,3	x	x	EW 2004	
x	x	x	x	x	x	x	x	x	60,4	x	GW 2004	Parthenstein
x	x	x	x	x	x	x	x	x	37,6	x	GW 1999	
6,2	x	1,8	0,4	x	x	0,1	0,2	9,2	x	x	EW 2004	
x	x	x	x	x	x	x	x	x	54,6	x	GW 2004	Thallwitz
x	x	x	x	x	x	x	x	x	54,3	x	GW 1999	
8,7	x	3,3	0,9	x	x	0,3	0,8	6,5	x	x	EW 2004	
x	x	x	x	x	x	x	x	x	66,1	x	GW 2004	Thümmnitzwalde
x	x	x	x	x	x	x	x	x	63,6	x	GW 1999	
6,2	x	1,6	0,9	x	x	0,1	0,1	9,3	x	x	EW 2004	
11,7	x	x	x	x	x	x	x	x	16,6	x	GW 2004	Trebsen/Mulde, Stadt
6,6	x	x	x	x	x	x	x	x	9,2	x	GW 1999	
8,4	x	3,3	0,8	x	x	0,3	0,3	7,8	x	x	EW 2004	
11,8	x	x	x	x	x	x	x	x	x	x	GW 2004	Wurzen, Stadt
5,1	x	x	x	x	x	x	x	x	x	x	GW 1999	
8,8	x	1,9	1,4	x	x	0,3	0,2	6,9	x	x	EW 2004	
x	x	x	x	x	x	x	x	x	80,5	x	GW 2004	Zschadraß
x	x	x	x	x	x	x	x	x	12,9	x	GW 1999	
8,2	x	2,4	1,0	x	x	0,2	0,0	9,9	x	x	EW 2004	
x	x	x	x	x	x	x	x	x	27,5	x	GW 2004	Bad Muskau, Stadt
x	x	x	x	x	x	x	x	x	32,1	x	GW 1999	
2,2	x	1,9	1,9	x	x	0,1	0,6	10,0	x	x	EW 2004	
x	x	x	x	x	x	x	x	x	34,6	x	GW 2004	Boxberg/O. L.
x	x	x	x	x	x	x	x	x	46,5	x	GW 1999	
1,7	x	3,5	0,8	x	x	0,3	0,6	9,4	x	x	EW 2004	
x	x	x	x	x	x	x	x	x	29,9	x	GW 2004	Gablenz
x	x	x	x	x	x	x	x	x	x	x	GW 1999	
3,8	x	2,2	0,7	x	x	0,1	0,0	10,8	x	x	EW 2004	

Noch: 3. Wahlbeteiligung, Verteilung der gültigen Stimmen bei den Wahlen zu den Gemeinderäten (GW) am 13. Juni 2004 und 13. Juni 1999 sowie bei der Wahl zum Europäischen Parlament (EW) am 13. Juni 2004 nach Parteien und anderen Wahlvorschlagsträgern sowie nach Kreisen und Gemeinden

Gemeinde		Wahlbeteiligung in %	Gültige Stimmen	Von den gültigen Stimmen entfielen auf ... %					
				CDU	PDS	SPD	FDP	GRÜNE	DSU
noch: Niederschlesischer Oberlausitzkreis									
Groß Düben	GW 2004	60,6	1 804	7,2	6,5	x	x	x	x
	GW 1999	70,5	2 060	9,5	4,8	x	x	x	x
	EW 2004	56,2	537	43,9	19,9	12,5	3,7	2,0	x
Hähnichen	GW 2004	51,8	1 837	40,3	x	x	x	x	x
	GW 1999	62,4	2 209	35,8	x	x	x	x	x
	EW 2004	48,8	591	38,4	23,5	10,5	4,7	2,9	x
Hohendubrau	GW 2004	51,2	2 631	62,0	x	x	x	x	x
	GW 1999	66,6	3 264	57,5	x	x	x	x	x
	EW 2004	49,7	846	45,9	20,1	6,3	5,1	3,5	x
Horka	GW 2004	53,0	2 563	34,5	10,1	x	x	x	x
	GW 1999	61,9	3 061	39,8	8,1	3,0	x	x	x
	EW 2004	49,9	824	38,0	26,5	7,6	4,6	2,8	x
Klitten	GW 2004	54,0	1 754	65,0	x	x	x	x	x
	GW 1999	66,3	2 325	85,2	14,8	x	x	x	x
	EW 2004	49,9	562	38,1	22,2	6,4	7,7	3,0	x
Kodersdorf	GW 2004	53,5	3 328	84,2	8,0	7,8	x	x	x
	GW 1999	59,2	3 528	74,8	5,2	20,0	x	x	x
	EW 2004	62,3	1 291	49,1	16,8	7,7	4,3	4,1	x
Königshain	GW 2004	57,3	1 701	x	x	x	13,6	x	x
	GW 1999	58,3	1 649	19,8	x	x	22,9	x	x
	EW 2004	53,9	538	42,6	19,7	6,1	6,7	3,0	x
Krauschwitz	GW 2004	45,2	4 189	39,5	20,4	16,2	x	x	x
	GW 1999	61,2	5 614	46,2	16,5	22,0	x	x	x
	EW 2004	45,1	1 451	40,4	23,8	13,1	3,4	2,0	x
Kreba-Neudorf	GW 2004	60,4	1 410	48,1	x	x	x	x	x
	GW 1999	68,1	1 745	51,2	13,9	x	x	x	x
	EW 2004	57,1	477	41,1	22,0	6,9	2,7	3,1	x
Markersdorf	GW 2004	59,4	5 905	28,1	6,0	x	x	x	x
	GW 1999	65,4	6 153	32,8	6,5	2,6	x	x	x
	EW 2004	59,1	2 000	42,6	20,9	7,2	6,1	4,1	x
Mücka	GW 2004	51,2	1 475	32,1	15,1	x	29,6	x	x
	GW 1999	58,7	1 753	40,0	14,7	x	45,3	x	x
	EW 2004	48,0	468	42,5	23,9	6,8	4,1	2,8	x

NPD	FORUM	REP	GRAUE	FP Deutsch- lands	DGG	DP	PBC	andere Parteien	Wähler- vereini- gungen	Einzel- vor- schläge	Gemeinde	
x	x	x	x	x	x	x	x	x	86,4	x	GW 2004	Groß Düben
x	x	x	x	x	x	x	x	x	85,7	x	GW 1999	
3,4	x	2,0	1,1	x	x	0,2	1,1	10,1	x	x	EW 2004	
x	x	x	x	x	x	x	x	x	59,7	x	GW 2004	Hähnichen
x	x	x	x	x	x	x	x	x	64,2	x	GW 1999	
3,4	x	2,5	0,8	x	x	0,2	1,4	11,7	x	x	EW 2004	
x	x	x	x	x	x	x	x	x	38,0	x	GW 2004	Hohendubrau
x	x	x	x	x	x	x	x	x	42,5	x	GW 1999	
3,1	x	3,4	0,6	x	x	0,2	1,8	10,0	x	x	EW 2004	
x	x	x	x	x	x	x	x	x	55,4	x	GW 2004	Horka
x	x	x	x	x	x	x	x	x	49,1	x	GW 1999	
7,0	x	4,1	0,4	x	x	0,4	0,1	8,5	x	x	EW 2004	
x	x	x	x	x	x	x	x	x	35,0	x	GW 2004	Klitten
x	x	x	x	x	x	x	x	x	x	x	GW 1999	
7,1	x	3,2	0,9	x	x	0,9	1,4	9,1	x	x	EW 2004	
x	x	x	x	x	x	x	x	x	x	x	GW 2004	Kodersdorf
x	x	x	x	x	x	x	x	x	x	x	GW 1999	
4,3	x	2,2	1,1	x	x	0,3	0,3	9,7	x	x	EW 2004	
x	x	x	x	x	x	x	x	x	86,4	x	GW 2004	Königshain
x	x	x	x	x	x	x	x	x	57,4	x	GW 1999	
4,3	x	3,0	1,5	x	x	0,4	0,7	12,1	x	x	EW 2004	
x	x	x	x	x	x	x	x	x	24,0	x	GW 2004	Krauschwitz
x	x	x	x	x	x	x	x	x	15,2	x	GW 1999	
3,2	x	3,6	1,0	x	x	0,8	1,0	7,8	x	x	EW 2004	
x	x	x	x	x	x	x	x	x	51,9	x	GW 2004	Kreba-Neudorf
x	x	x	x	x	x	x	x	x	34,9	x	GW 1999	
4,4	x	5,5	1,5	x	x	0,0	0,6	12,2	x	x	EW 2004	
x	x	x	x	x	x	x	x	x	65,8	x	GW 2004	Markersdorf
x	x	x	x	x	x	x	x	x	58,1	x	GW 1999	
4,5	x	2,1	1,5	x	x	0,3	0,2	10,9	x	x	EW 2004	
x	x	x	x	x	x	x	x	x	23,2	x	GW 2004	Mücka
x	x	x	x	x	x	x	x	x	x	x	GW 1999	
3,6	x	4,7	0,4	x	x	0,0	0,0	11,1	x	x	EW 2004	

Noch: 3. Wahlbeteiligung, Verteilung der gültigen Stimmen bei den Wahlen zu den Gemeinderäten (GW) am 13. Juni 2004 und 13. Juni 1999 sowie bei der Wahl zum Europäischen Parlament (EW) am 13. Juni 2004 nach Parteien und anderen Wahlvorschlagsträgern sowie nach Kreisen und Gemeinden

Gemeinde		Wahlbeteiligung in %	Gültige Stimmen	Von den gültigen Stimmen entfielen auf ... %					
				CDU	PDS	SPD	FDP	GRÜNE	DSU
noch: Niederschlesischer Oberlausitzkreis									
Neißeau	GW 2004	51,4	2 287	29,1	x	x	15,0	x	x
	GW 1999	59,3	2 593	27,4	x	x	11,2	x	x
	EW 2004	49,3	740	36,1	21,2	8,2	6,6	3,4	x
Niesky, Stadt	GW 2004	48,6	12 502	38,8	29,2	8,9	x	x	x
	GW 1999	54,5	14 598	42,3	24,7	11,6	3,0	x	x
	EW 2004	49,0	4 357	35,1	28,3	9,2	4,7	3,3	x
Quitzdorf am See	GW 2004	57,7	1 977	22,0	13,5	2,6	x	x	x
	GW 1999	64,2	2 143	19,6	11,6	4,6	x	x	x
	EW 2004	55,3	642	46,7	18,8	9,0	5,3	0,5	x
Reichenbach/O.L., Stadt	GW 2004	56,4	5 486	22,9	16,5	14,3	x	x	x
	GW 1999	56,1	5 753	19,2	11,2	13,9	x	x	x
	EW 2004	55,5	1 953	35,8	26,4	8,0	4,4	3,3	x
Rietschen	GW 2004	56,6	3 898	29,4	x	x	x	x	x
	GW 1999	65,3	4 745	20,8	x	4,0	x	x	x
	EW 2004	58,3	1 389	46,7	19,9	9,5	4,5	3,5	x
Rothenburg/O.L., Stadt	GW 2004	46,5	6 188	38,7	30,8	6,2	5,8	x	x
	GW 1999	53,7	7 369	56,9	26,1	5,3	7,2	x	x
	EW 2004	47,1	2 128	36,2	29,2	7,7	4,8	4,8	x
Schleife	GW 2004	54,8	3 754	44,1	16,0	x	x	x	x
	GW 1999	66,3	4 488	43,6	13,7	3,1	x	x	x
	EW 2004	57,0	1 313	46,6	20,5	8,6	4,2	3,8	x
Schöpstal	GW 2004	59,2	3 816	16,5	8,8	5,1	19,7	x	x
	GW 1999	62,7	3 884	17,3	9,9	6,0	22,7	x	x
	EW 2004	55,6	1 203	37,8	19,5	8,5	8,9	6,2	x
Sohland a. Rotstein	GW 2004	50,1	1 628	x	x	x	x	x	x
	GW 1999	64,1	2 031	7,2	x	13,7	x	x	x
	EW 2004	46,0	496	41,9	24,2	7,9	5,4	3,4	x
Trebendorf	GW 2004	57,3	1 440	9,9	x	2,8	x	x	x
	GW 1999	65,0	1 528	18,1	x	7,1	x	x	x
	EW 2004	54,3	457	39,2	27,8	9,4	3,3	2,4	x
Uhyst	GW 2004	57,7	1 635	5,9	11,6	x	x	x	x
	GW 1999	68,4	1 983	x	15,2	3,0	x	x	x
	EW 2004	54,6	537	43,9	22,3	10,1	5,0	2,0	x

NPD	FORUM	REP	GRAUE	FP Deutsch- lands	DGG	DP	PBC	andere Parteien	Wähler- vereini- gungen	Einzel- vor- schläge	Gemeinde	
x	x	x	x	x	x	x	x	x	55,9	x	GW 2004	Neißeau
x	x	x	x	x	x	x	x	x	61,4	x	GW 1999	
4,3	x	6,1	1,8	x	x	0,7	0,0	11,6	x	x	EW 2004	
x	x	x	x	x	x	x	x	x	23,1	x	GW 2004	Niesky, Stadt
x	x	x	x	x	x	x	x	x	18,4	x	GW 1999	
6,0	x	2,2	1,4	x	x	0,4	0,7	8,7	x	x	EW 2004	
x	x	x	x	x	x	x	x	x	61,9	x	GW 2004	Quitzdorf am See
x	x	x	x	x	x	x	x	x	64,2	x	GW 1999	
3,4	x	4,0	1,4	x	x	0,2	1,6	9,0	x	x	EW 2004	
x	x	x	x	x	x	x	x	x	46,3	x	GW 2004	Reichenbach/O.L., Stadt
x	x	x	x	x	x	x	x	x	55,7	x	GW 1999	
4,3	x	3,1	1,6	x	x	0,2	0,6	12,4	x	x	EW 2004	
x	x	x	x	x	x	x	x	x	70,6	x	GW 2004	Rietschen
x	x	x	x	x	x	x	x	x	75,3	x	GW 1999	
2,3	x	2,7	1,0	x	x	0,5	0,5	8,8	x	x	EW 2004	
x	x	x	x	x	x	x	x	x	18,4	x	GW 2004	Rothenburg/O.L., Stadt
x	x	x	x	x	x	x	x	x	4,6	x	GW 1999	
3,6	x	2,3	0,9	x	x	0,1	0,4	9,8	x	x	EW 2004	
x	x	x	x	x	x	x	x	x	39,9	x	GW 2004	Schleife
x	x	x	x	x	x	x	x	x	39,7	x	GW 1999	
2,5	x	3,5	1,0	x	x	0,2	0,3	8,8	x	x	EW 2004	
x	x	x	x	x	x	x	x	x	49,9	x	GW 2004	Schöpstal
x	x	x	x	x	x	x	x	x	44,1	x	GW 1999	
3,5	x	3,2	1,2	x	x	0,4	0,4	10,3	x	x	EW 2004	
x	x	x	x	x	x	x	x	x	100	x	GW 2004	Sohland a. Rotstein
x	x	x	x	x	x	x	x	x	79,0	x	GW 1999	
4,0	x	2,6	0,8	x	x	0,2	0,2	9,3	x	x	EW 2004	
x	x	x	x	x	x	x	x	x	87,2	x	GW 2004	Trebendorf
x	x	x	x	x	x	x	x	x	74,8	x	GW 1999	
2,0	x	3,3	1,1	x	x	0,0	0,0	11,6	x	x	EW 2004	
x	x	x	x	x	x	x	x	x	82,5	x	GW 2004	Uhyst
x	x	x	x	x	x	x	x	x	81,8	x	GW 1999	
3,0	x	2,4	0,9	x	x	0,2	0,0	10,1	x	x	EW 2004	

Noch: 3. Wahlbeteiligung, Verteilung der gültigen Stimmen bei den Wahlen zu den Gemeinderäten (GW) am 13. Juni 2004 und 13. Juni 1999 sowie bei der Wahl zum Europäischen Parlament (EW) am 13. Juni 2004 nach Parteien und anderen Wahlvorschlagsträgern sowie nach Kreisen und Gemeinden

Gemeinde		Wahlbeteiligung in %	Gültige Stimmen	Von den gültigen Stimmen entfielen auf ... %					
				CDU	PDS	SPD	FDP	GRÜNE	DSU
noch: Niederschlesischer Oberlausitzkreis									
Vierkirchen	GW 2004	56,7	2 472	5,3	x	x	x	x	x
	GW 1999	60,3	2 508	33,6	x	4,3	x	x	x
	EW 2004	54,7	780	46,7	22,1	6,4	2,8	3,6	x
Waldhufen	GW 2004	57,0	3 726	42,3	11,9	x	x	x	x
	GW 1999	63,8	3 890	45,8	9,2	x	x	x	x
	EW 2004	60,4	1 305	47,4	19,6	5,1	4,5	1,7	x
Weißkeißel	GW 2004	45,7	1 597	11,1	21,1	23,5	x	x	x
	GW 1999	60,9	1 934	13,5	19,0	23,9	x	x	x
	EW 2004	43,7	510	30,4	29,4	14,5	4,3	2,9	x
Weißwasser/O.L., Stadt	GW 2004	29,4	15 004	27,0	27,7	12,7	3,8	x	x
	GW 1999	43,6	25 991	28,7	25,8	20,1	1,9	1,5	x
	EW 2004	29,6	5 295	29,6	31,1	14,3	2,9	3,8	x
Riesa-Großenhain									
Ebersbach	GW 2004	56,9	6 325	57,4	10,9	x	x	x	x
	GW 1999	66,2	7 076	48,2	7,0	3,0	1,7	x	x
	EW 2004	59,3	2 237	46,0	15,3	7,0	5,2	3,4	x
Glaubitz	GW 2004	55,6	2 573	59,7	14,3	4,2	x	x	x
	GW 1999	71,3	3 204	48,7	10,6	7,3	7,0	x	x
	EW 2004	50,2	790	40,5	19,4	7,8	4,8	3,3	x
Gröditz, Stadt	GW 2004	39,0	6 969	33,4	21,2	17,0	x	x	x
	GW 1999	50,1	9 652	30,7	20,2	21,8	6,5	x	x
	EW 2004	39,4	2 467	31,3	25,3	12,2	4,0	3,3	x
Großenhain, Stadt	GW 2004	45,2	16 681	47,4	28,1	8,1	6,8	x	x
	GW 1999	47,8	18 334	42,4	28,3	16,6	4,4	2,1	3,8
	EW 2004	44,3	5 753	34,6	25,7	9,5	4,7	4,4	x
Hirschstein	GW 2004	59,8	3 332	38,0	x	7,8	4,7	x	x
	GW 1999	64,2	3 527	40,5	x	19,7	x	x	x
	EW 2004	54,2	1 026	44,9	19,4	8,1	4,6	3,7	x
Lampertswalde	GW 2004	65,3	3 003	29,2	10,8	x	x	x	x
	GW 1999	73,2	3 191	33,5	11,8	x	x	x	x
	EW 2004	61,6	923	49,1	18,2	6,3	5,9	2,0	x
Nauwalde	GW 2004	54,9	1 503	43,9	x	x	x	x	x
	GW 1999	69,8	1 901	39,0	x	11,7	x	x	x
	EW 2004	51,4	474	43,9	13,1	8,9	3,4	2,1	x



NPD	FORUM	REP	GRAUE	FP Deutsch- lands	DGG	DP	PBC	andere Parteien	Wähler- vereini- gungen	Einzel- vor- schläge	Gemeinde	
x	x	x	x	x	x	x	x	x	94,7	x	GW 2004	Vierkirchen
x	x	x	x	x	x	x	x	x	62,1	x	GW 1999	
3,2	x	2,7	1,4	x	x	0,1	1,0	10,0	x	x	EW 2004	
x	x	x	x	x	x	x	x	x	45,8	x	GW 2004	Waldhufen
x	x	x	x	x	x	x	x	x	45,1	x	GW 1999	
4,4	x	1,8	1,1	x	x	0,7	0,6	13,0	x	x	EW 2004	
x	x	x	x	x	x	x	x	x	44,2	x	GW 2004	Weißkeißel
x	x	x	x	x	x	x	x	x	43,5	x	GW 1999	
4,7	x	2,7	1,0	x	x	0,6	0,2	9,2	x	x	EW 2004	
3,3	x	x	x	x	x	x	x	x	25,5	x	GW 2004	Weißwasser/O.L., Stadt
2,7	x	x	x	x	x	x	x	x	19,3	x	GW 1999	
2,8	x	2,0	1,6	x	x	0,2	0,5	11,2	x	x	EW 2004	
x	x	x	x	x	x	x	x	x	31,7	x	GW 2004	Ebersbach
x	x	x	x	x	x	x	x	x	40,1	x	GW 1999	
8,0	x	4,8	1,1	x	x	0,2	0,2	8,8	x	x	EW 2004	
x	x	x	x	x	x	x	x	x	21,8	x	GW 2004	Glaubitz
x	x	x	x	x	x	x	x	x	26,4	x	GW 1999	
8,4	x	2,8	1,0	x	x	0,5	0,8	10,8	x	x	EW 2004	
x	x	x	x	x	x	x	x	x	28,4	x	GW 2004	Gröditz, Stadt
x	x	x	x	x	x	x	x	x	20,8	x	GW 1999	
8,9	x	2,4	1,7	x	x	0,5	0,1	10,3	x	x	EW 2004	
x	x	x	x	x	x	x	x	x	9,6	x	GW 2004	Großenhain, Stadt
x	x	x	x	x	x	x	x	x	2,4	x	GW 1999	
7,4	x	2,7	1,1	x	x	0,3	0,4	9,1	x	x	EW 2004	
x	x	x	x	x	x	x	x	x	49,5	x	GW 2004	Hirschstein
x	x	x	x	x	x	x	x	x	39,8	x	GW 1999	
7,7	x	2,1	0,8	x	x	0,3	0,3	8,1	x	x	EW 2004	
x	x	x	x	x	x	x	x	x	60,1	x	GW 2004	Lampertswalde
x	x	x	x	x	x	x	x	x	54,7	x	GW 1999	
6,1	x	3,0	0,8	x	x	0,4	0,8	7,6	x	x	EW 2004	
x	x	x	x	x	x	x	x	x	56,1	x	GW 2004	Nauwalde
x	x	x	x	x	x	x	x	x	49,2	x	GW 1999	
16,0	x	3,0	0,6	x	x	0,4	0,2	8,4	x	x	EW 2004	

Noch: 3. Wahlbeteiligung, Verteilung der gültigen Stimmen bei den Wahlen zu den Gemeinderäten (GW) am 13. Juni 2004 und 13. Juni 1999 sowie bei der Wahl zum Europäischen Parlament (EW) am 13. Juni 2004 nach Parteien und anderen Wahlvorschlagsträgern sowie nach Kreisen und Gemeinden

Gemeinde		Wahlbeteiligung in %	Gültige Stimmen	Von den gültigen Stimmen entfielen auf ... %					
				CDU	PDS	SPD	FDP	GRÜNE	DSU
noch: Riesa-Großenhain									
Nünchritz	GW 2004	51,7	8 297	42,5	18,8	19,6	x	x	x
	GW 1999	62,8	10 227	41,6	16,2	29,1	x	x	x
	EW 2004	53,3	2 897	36,5	23,6	13,1	4,0	3,3	x
Priestewitz	GW 2004	59,0	4 840	35,0	x	x	6,5	x	x
	GW 1999	71,2	5 625	51,9	x	9,1	5,5	x	x
	EW 2004	55,1	1 485	45,3	15,5	6,6	5,9	3,6	x
Riesa, Stadt	GW 2004	40,1	34 203	41,0	21,8	15,5	4,8	x	x
	GW 1999	51,1	46 188	46,9	16,3	18,5	4,8	1,8	x
	EW 2004	40,2	11 975	36,5	25,4	10,9	4,3	4,5	x
Röderaue	GW 2004	61,9	4 817	64,8	27,4	x	x	x	x
	GW 1999	69,3	5 496	64,2	22,7	5,3	x	x	x
	EW 2004	70,5	1 879	46,2	21,0	6,2	4,6	2,4	x
Schönfeld	GW 2004	67,3	3 102	43,0	x	x	x	x	31,3
	GW 1999	72,0	3 089	60,8	x	x	x	x	30,0
	EW 2004	63,6	995	49,6	14,7	7,3	5,2	2,3	x
Stauchitz	GW 2004	55,7	4 543	28,7	13,5	x	8,6	x	x
	GW 1999	62,4	5 044	37,0	13,3	x	x	x	x
	EW 2004	51,8	1 411	40,6	23,5	8,7	4,9	2,3	x
Strehla, Stadt	GW 2004	47,0	4 615	45,4	22,7	8,0	7,8	x	x
	GW 1999	57,6	5 495	55,0	24,8	10,1	x	x	x
	EW 2004	52,3	1 767	40,1	22,4	11,1	6,1	3,2	x
Tauscha	GW 2004	68,4	2 436	x	x	x	x	x	x
	GW 1999	57,2	2 003	x	x	x	x	x	x
	EW 2004	64,8	748	40,9	15,2	6,3	7,6	3,7	x
Thiendorf	GW 2004	61,7	3 208	42,6	x	11,0	x	x	7,6
	GW 1999	71,1	3 668	40,7	17,1	13,0	3,9	x	6,3
	EW 2004	68,5	1 213	42,6	19,2	7,0	6,9	2,8	x
Weißig a. Raschütz	GW 2004	64,3	1 413	59,9	x	x	x	x	x
	GW 1999	77,3	1 729	65,5	x	x	x	x	1,3
	EW 2004	58,0	438	49,3	13,9	5,5	3,4	3,7	x
Wildenhain	GW 2004	59,1	2 396	46,0	10,4	x	x	x	x
	GW 1999	66,8	2 637	43,7	10,4	5,8	x	x	x
	EW 2004	57,5	798	43,4	18,9	6,6	5,1	3,8	x

												Gemeinde
NPD	FORUM	REP	GRAUE	FP Deutsch- lands	DGG	DP	PBC	andere Parteien	Wähler- vereini- gungen	Einzel- vor- schläge		
x	x	x	x	x	x	x	x	x	19,0	x	GW 2004	Nünchritz
x	x	x	x	x	x	x	x	x	13,1	x	GW 1999	
6,7	x	2,3	1,5	x	x	0,2	0,4	8,5	x	x	EW 2004	
x	x	x	x	x	x	x	x	x	58,6	x	GW 2004	Priestewitz
x	x	x	x	x	x	x	x	x	33,5	x	GW 1999	
8,1	x	3,5	1,0	x	x	0,1	0,4	10,0	x	x	EW 2004	
8,8	x	x	x	x	x	x	x	x	8,2	x	GW 2004	Riesa, Stadt
3,1	x	x	x	x	x	x	x	x	8,7	x	GW 1999	
7,1	x	2,0	1,7	x	x	0,2	0,2	7,2	x	x	EW 2004	
x	x	x	x	x	x	x	x	x	7,8	x	GW 2004	Röderaue
x	x	x	x	x	x	x	x	x	7,9	x	GW 1999	
8,0	x	3,7	0,9	x	x	0,3	0,1	6,6	x	x	EW 2004	
x	x	x	x	x	x	x	x	x	25,7	x	GW 2004	Schönfeld
x	x	x	x	x	x	x	x	x	9,2	x	GW 1999	
8,4	x	3,5	0,7	x	x	0,1	0,5	7,5	x	x	EW 2004	
x	x	x	x	x	x	x	x	x	49,2	x	GW 2004	Stauchitz
x	x	x	x	x	x	x	x	x	49,8	x	GW 1999	
9,3	x	2,1	0,9	x	x	0,4	0,3	7,1	x	x	EW 2004	
x	x	x	x	x	x	x	x	x	16,1	x	GW 2004	Strehla, Stadt
x	x	x	x	x	x	x	x	x	10,2	x	GW 1999	
5,5	x	2,9	1,1	x	x	0,2	0,1	7,5	x	x	EW 2004	
x	x	x	x	x	x	x	x	x	100	x	GW 2004	Tauscha
x	x	x	x	x	x	x	x	x	100	x	GW 1999	
8,4	x	4,0	1,5	x	x	0,4	0,7	11,2	x	x	EW 2004	
x	x	x	x	18,7	x	x	x	x	20,1	x	GW 2004	Thiendorf
x	x	x	x	6,5	x	x	x	x	12,4	x	GW 1999	
7,5	x	3,9	1,0	x	x	0,3	0,2	8,5	x	x	EW 2004	
x	x	x	x	x	x	x	x	x	40,1	x	GW 2004	Weißig a. Raschütz
x	x	x	x	x	x	x	x	x	33,1	x	GW 1999	
10,5	x	4,1	0,9	x	x	0,0	0,5	8,2	x	x	EW 2004	
x	x	x	x	x	x	x	x	x	43,6	x	GW 2004	Wildenhain
x	x	x	x	x	x	x	x	x	40,1	x	GW 1999	
8,8	x	3,6	0,9	x	x	0,3	0,1	8,5	x	x	EW 2004	

Noch: 3. Wahlbeteiligung, Verteilung der gültigen Stimmen bei den Wahlen zu den Gemeinderäten (GW) am 13. Juni 2004 und 13. Juni 1999 sowie bei der Wahl zum Europäischen Parlament (EW) am 13. Juni 2004 nach Parteien und anderen Wahlvorschlagsträgern sowie nach Kreisen und Gemeinden

Gemeinde		Wahlbeteiligung in %	Gültige Stimmen	Von den gültigen Stimmen entfielen auf ... %					
				CDU	PDS	SPD	FDP	GRÜNE	DSU
noch: Riesa-Großenhain									
Wülknitz	GW 2004	55,3	2 353	36,6	10,9	x	18,3	x	x
	GW 1999	67,8	2 941	44,7	x	x	27,1	x	x
	EW 2004	50,5	716	41,9	20,5	8,2	7,4	2,0	x
Zabeltitz	GW 2004	66,0	4 559	49,3	8,6	11,7	7,2	x	x
	GW 1999	71,7	4 608	55,0	7,5	15,0	9,6	x	x
	EW 2004	61,2	1 411	43,0	17,4	9,0	5,1	1,8	x
Zeithain	GW 2004	50,8	7 824	38,4	17,1	8,9	4,5	x	x
	GW 1999	61,2	9 838	25,7	13,5	10,8	7,6	x	x
	EW 2004	50,9	2 716	38,0	24,8	9,4	4,1	2,5	x
Sächsische Schweiz									
Gottleuba-Berg-, gießhübel, Stadt	GW 2004	50,2	7 304	45,1	30,0	x	x	x	x
	GW 1999	71,8	10 289	48,7	14,4	7,0	x	0,5	x
	EW 2004	52,2	2 616	44,0	21,4	6,8	4,5	4,5	x
Bad Schandau, Stadt	GW 2004	62,2	4 436	55,2	19,8	x	x	x	x
	GW 1999	65,4	5 089	49,0	16,3	7,2	5,7	x	x
	EW 2004	65,0	1 624	42,9	19,9	7,9	4,1	5,0	x
Bahretal	GW 2004	51,3	2 780	x	21,8	x	x	x	x
	GW 1999	61,7	3 265	x	25,5	x	x	x	x
	EW 2004	48,0	910	42,0	19,8	6,4	4,7	4,0	x
Dohma	GW 2004	56,3	2 741	x	x	x	x	x	x
	GW 1999	70,6	2 844	x	x	x	x	x	x
	EW 2004	54,8	862	45,9	18,8	7,2	4,3	3,1	x
Dohna, Stadt	GW 2004	49,8	7 003	35,9	11,7	4,8	x	8,3	x
	GW 1999	55,4	7 305	45,5	14,6	7,3	x	8,7	x
	EW 2004	50,9	2 417	42,0	18,6	8,5	6,5	7,2	x
Dürrröhrsdorf- Dittersbach	GW 2004	58,0	6 311	27,6	x	9,1	x	x	x
	GW 1999	67,2	7 031	31,5	x	10,5	3,6	x	x
	EW 2004	62,1	2 293	45,6	17,1	7,6	6,7	4,1	x
Gohrisch	GW 2004	61,8	3 041	42,4	19,3	5,3	x	x	x
	GW 1999	68,8	3 567	33,9	12,8	8,2	x	x	x
	EW 2004	57,8	997	38,2	21,5	7,3	6,0	3,6	x
Heidenau, Stadt	GW 2004	43,1	16 324	41,1	24,8	6,7	12,1	x	x
	GW 1999	54,5	21 129	45,3	23,9	10,3	4,6	2,1	x
	EW 2004	42,9	5 743	37,9	23,6	9,0	6,6	4,9	x

NPD	FORUM	REP	GRAUE	FP Deutsch- lands	DGG	DP	PBC	andere Parteien	Wähler- vereini- gungen	Einzel- vor- schläge	Gemeinde	
x	x	x	x	x	x	x	x	x	34,3	x	GW 2004	Wülknitz
x	x	x	x	x	x	x	x	x	28,2	x	GW 1999	
8,1	x	2,9	0,8	x	x	0,3	0,0	7,8	x	x	EW 2004	
x	x	x	x	x	x	x	x	x	23,3	x	GW 2004	Zabeltitz
x	x	x	x	x	x	x	x	x	12,9	x	GW 1999	
10,6	x	4,3	0,9	x	x	0,4	0,0	7,4	x	x	EW 2004	
x	x	x	x	x	x	x	x	x	31,1	x	GW 2004	Zeithain
x	x	x	x	x	x	x	x	x	42,4	x	GW 1999	
7,2	x	2,3	1,3	x	x	0,3	0,0	10,2	x	x	EW 2004	
x	x	x	x	x	x	x	x	x	24,9	x	GW 2004	Gottleuba-Berg-, gießhübel, Stadt
x	x	x	x	x	x	x	x	x	29,4	x	GW 1999	
7,1	x	1,5	1,3	x	x	0,1	0,1	8,7	x	x	EW 2004	
x	x	x	x	x	x	x	x	x	25,0	x	GW 2004	Bad Schandau, Stadt
5,3	x	x	x	x	x	x	x	x	16,4	x	GW 1999	
9,4	x	1,1	1,1	x	x	0,6	0,2	7,6	x	x	EW 2004	
x	x	x	x	x	x	x	x	x	78,2	x	GW 2004	Bahretal
x	x	x	x	x	x	x	x	x	74,5	x	GW 1999	
10,2	x	1,4	1,3	x	x	0,2	0,2	9,8	x	x	EW 2004	
x	x	x	x	x	x	x	x	x	100	x	GW 2004	Dohma
x	x	x	x	x	x	x	x	x	98,9	1,1	GW 1999	
6,4	x	1,7	1,6	x	x	0,5	0,0	10,4	x	x	EW 2004	
x	x	x	x	x	x	x	x	x	39,2	x	GW 2004	Dohna, Stadt
x	x	x	x	x	x	x	x	x	23,9	x	GW 1999	
4,1	x	1,6	1,6	x	x	0,3	0,4	9,3	x	x	EW 2004	
x	x	x	x	x	x	x	x	x	63,3	x	GW 2004	Dürrröhrsdorf- Dittersbach
x	x	x	x	x	x	x	x	x	54,5	x	GW 1999	
4,4	x	2,7	1,0	x	x	0,4	0,3	9,9	x	x	EW 2004	
x	x	x	x	x	x	x	x	x	33,0	x	GW 2004	Gohrisch
x	x	x	x	x	x	x	x	x	45,1	x	GW 1999	
13,6	x	2,1	1,4	x	x	0,2	0,1	5,9	x	x	EW 2004	
x	x	x	x	x	x	x	x	x	15,4	x	GW 2004	Heidenau, Stadt
3,4	x	x	x	x	x	x	x	x	10,4	x	GW 1999	
4,3	x	1,6	2,2	x	x	0,3	0,1	9,5	x	x	EW 2004	

Noch: 3. Wahlbeteiligung, Verteilung der gültigen Stimmen bei den Wahlen zu den Gemeinderäten (GW) am 13. Juni 2004 und 13. Juni 1999 sowie bei der Wahl zum Europäischen Parlament (EW) am 13. Juni 2004 nach Parteien und anderen Wahlvorschlagsträgern sowie nach Kreisen und Gemeinden

Gemeinde		Wahlbeteiligung in %	Gültige Stimmen	Von den gültigen Stimmen entfielen auf ... %					
				CDU	PDS	SPD	FDP	GRÜNE	DSU
noch: Sächsische Schweiz									
Hohnstein, Stadt	GW 2004	58,1	5 068	52,3	10,2	x	x	x	x
	GW 1999	64,3	5 518	43,9	7,6	x	x	x	x
	EW 2004	54,4	1 652	45,3	17,4	7,2	4,1	3,8	x
Hohwald	GW 2004	54,8	5 974	59,1	x	5,7	35,3	x	x
	GW 1999	64,6	7 071	50,2	8,8	4,4	24,5	x	x
	EW 2004	52,3	1 904	47,1	16,1	6,6	8,1	3,6	x
Kirnitzschtal	GW 2004	59,9	3 021	x	x	x	x	x	x
	GW 1999	66,9	3 342	x	x	x	x	x	x
	EW 2004	57,4	995	44,3	20,1	6,7	3,8	3,3	x
Königstein/ Sächs. Schw., Stadt	GW 2004	60,4	3 728	38,8	x	16,2	5,1	x	x
	GW 1999	67,4	4 653	37,9	x	35,1	2,8	x	x
	EW 2004	71,3	1 505	38,3	18,8	8,8	5,2	4,2	x
Liebstadt, Stadt	GW 2004	60,0	1 993	32,5	x	x	x	x	x
	GW 1999	67,5	2 266	29,2	5,4	11,3	x	x	x
	EW 2004	55,4	623	48,2	20,4	7,1	3,0	3,4	x
Lohmen	GW 2004	58,7	4 602	69,3	16,2	5,8	x	8,7	x
	GW 1999	73,0	5 545	68,3	x	21,5	x	10,2	x
	EW 2004	54,3	1 436	47,1	18,1	8,3	3,1	5,5	x
Müglitztal	GW 2004	54,8	2 706	49,9	x	x	x	x	x
	GW 1999	64,0	3 352	46,8	12,3	3,6	x	x	x
	EW 2004	51,6	877	43,6	21,0	6,7	5,1	6,5	x
Neustadt i. Sa., Stadt	GW 2004	48,6	11 941	33,3	15,2	4,2	x	x	x
	GW 1999	56,5	14 634	42,7	14,2	5,3	1,2	x	x
	EW 2004	50,2	4 232	40,5	21,2	7,8	4,9	3,6	x
Pirna, Stadt	GW 2004	47,9	45 209	31,5	23,2	7,1	x	x	x
	GW 1999	56,2	54 773	36,2	22,4	12,4	1,3	2,1	x
	EW 2004	48,2	15 759	35,5	27,1	9,0	4,1	5,8	x
Porschdorf	GW 2004	58,0	1 809	x	9,6	x	x	x	x
	GW 1999	67,2	2 162	x	12,4	x	x	x	x
	EW 2004	55,6	581	39,6	22,7	8,8	3,1	2,8	x
Rathen, Kurort	GW 2004	69,6	673	67,6	x	12,3	10,3	x	x
	GW 1999	81,3	888	74,8	x	25,2	x	x	x
	EW 2004	62,4	213	41,3	16,9	6,1	6,1	3,8	x

NPD	FORUM	REP	GRAUE	FP Deutsch- lands	DGG	DP	PBC	andere Parteien	Wähler- vereini- gungen	Einzel- vor- schläge	Gemeinde	
x	x	x	x	x	x	x	x	x	37,5	x	GW 2004	Hohnstein, Stadt
x	x	x	x	x	x	x	x	x	48,5	x	GW 1999	
9,0	x	2,4	1,0	x	x	0,2	0,1	9,3	x	x	EW 2004	
x	x	x	x	x	x	x	x	x	x	x	GW 2004	Hohwald
x	x	x	x	x	x	x	x	x	12,1	x	GW 1999	
5,8	x	2,2	0,8	x	x	0,5	0,2	9,2	x	x	EW 2004	
x	x	x	x	x	x	x	x	x	100	x	GW 2004	Kirnitzschtal
x	x	x	x	x	x	x	x	x	100	x	GW 1999	
9,8	x	2,3	1,1	x	x	0,2	0,1	8,1	x	x	EW 2004	
21,1	x	x	x	x	x	x	x	x	18,7	x	GW 2004	Königstein/ Sächs. Schw., Stadt
11,8	x	x	x	x	x	x	x	x	12,5	x	GW 1999	
12,0	x	1,2	1,5	x	x	0,3	0,4	9,3	x	x	EW 2004	
x	x	x	x	x	x	x	x	x	67,5	x	GW 2004	Liebstadt, Stadt
x	x	x	x	x	x	x	x	x	54,0	x	GW 1999	
4,2	x	1,6	1,0	x	x	0,5	0,3	10,4	x	x	EW 2004	
x	x	x	x	x	x	x	x	x	x	x	GW 2004	Lohmen
x	x	x	x	x	x	x	x	x	x	x	GW 1999	
5,0	x	1,9	1,2	x	x	0,2	0,2	9,3	x	x	EW 2004	
x	x	x	x	x	x	x	x	x	50,1	x	GW 2004	Müglitztal
x	x	x	x	x	x	x	x	x	37,3	x	GW 1999	
3,5	x	2,2	1,4	x	x	0,7	0,0	9,4	x	x	EW 2004	
7,8	x	x	x	x	x	x	x	x	39,6	x	GW 2004	Neustadt i. Sa., Stadt
x	x	x	x	x	x	x	x	x	36,6	x	GW 1999	
8,0	x	1,8	1,3	x	x	0,4	0,3	10,2	x	x	EW 2004	
6,6	x	x	x	x	x	x	x	x	31,6	x	GW 2004	Pirna, Stadt
x	x	x	x	x	x	x	x	x	25,7	x	GW 1999	
5,6	x	1,6	1,7	x	x	0,2	0,2	9,1	x	x	EW 2004	
x	x	x	x	x	x	x	x	x	90,4	x	GW 2004	Porschdorf
x	x	x	x	x	x	x	x	x	87,6	x	GW 1999	
10,2	x	1,9	1,0	x	x	0,5	0,0	9,5	x	x	EW 2004	
x	x	x	x	x	x	x	x	x	9,8	x	GW 2004	Rathen, Kurort
x	x	x	x	x	x	x	x	x	x	x	GW 1999	
11,7	x	1,4	0,0	x	x	1,9	0,9	9,9	x	x	EW 2004	

Noch: 3. Wahlbeteiligung, Verteilung der gültigen Stimmen bei den Wahlen zu den Gemeinderäten (GW) am 13. Juni 2004 und 13. Juni 1999 sowie bei der Wahl zum Europäischen Parlament (EW) am 13. Juni 2004 nach Parteien und anderen Wahlvorschlagsträgern sowie nach Kreisen und Gemeinden

Gemeinde		Wahlbeteiligung in %	Gültige Stimmen	Von den gültigen Stimmen entfielen auf ... %					
				CDU	PDS	SPD	FDP	GRÜNE	DSU
noch: Sächsische Schweiz									
Rathmannsdorf	GW 2004	50,1	1 231	38,6	x	7,1	x	x	x
	GW 1999	62,4	1 593	30,4	x	14,0	x	x	x
	EW 2004	46,4	409	38,1	15,4	8,6	4,2	4,9	x
Reinhardtsdorf-Schöna	GW 2004	65,1	2 498	16,1	20,1	x	x	x	x
	GW 1999	69,5	2 771	14,5	9,2	x	x	x	x
	EW 2004	62,1	830	41,1	18,3	6,3	3,4	3,5	x
Rosenthal-Bielatal	GW 2004	55,7	2 364	48,4	x	x	x	x	x
	GW 1999	67,2	2 905	43,8	7,7	x	x	x	x
	EW 2004	52,7	771	46,0	20,0	5,6	5,7	4,2	x
Sebnitz, Stadt	GW 2004	54,6	12 062	49,5	14,8	5,4	5,4	x	x
	GW 1999	60,5	14 074	50,6	12,2	11,2	7,6	x	5,3
	EW 2004	55,2	4 135	43,3	19,1	7,5	4,0	3,7	x
Stadt Wehlen, Stadt	GW 2004	53,1	2 150	25,3	11,7	4,4	x	x	x
	GW 1999	68,8	2 832	32,0	11,6	9,0	4,8	x	x
	EW 2004	48,3	659	43,6	17,9	7,6	3,6	7,1	x
Stolpen, Stadt	GW 2004	56,9	7 751	44,8	9,7	2,7	25,8	x	x
	GW 1999	62,5	8 488	50,1	12,8	3,3	12,0	x	x
	EW 2004	59,4	2 809	44,2	16,4	7,2	10,4	4,3	x
Struppen	GW 2004	62,9	4 081	44,8	11,7	13,3	x	x	x
	GW 1999	70,5	4 475	42,4	10,7	23,5	x	x	x
	EW 2004	59,1	1 290	43,3	20,7	6,7	3,3	5,5	x
Stollberg									
Auerbach	GW 2004	59,2	4 082	25,7	24,0	x	x	x	x
	GW 1999	68,9	4 868	31,2	19,8	x	x	x	x
	EW 2004	59,5	1 400	33,1	24,0	9,5	4,0	2,0	x
Burkhardtsdorf	GW 2004	53,3	8 646	35,5	12,7	5,2	x	x	x
	GW 1999	52,0	8 463	42,9	13,2	x	x	x	x
	EW 2004	53,3	3 008	36,6	18,8	9,7	4,6	3,0	x
Erlbach-Kirchberg	GW 2004	54,6	2 303	48,6	13,1	3,6	x	x	x
	GW 1999	61,3	2 425	55,0	7,5	10,0	x	x	x
	EW 2004	50,8	706	37,1	19,3	11,3	5,9	3,8	x
Gornsdorf	GW 2004	54,4	2 817	42,1	25,0	x	x	x	x
	GW 1999	60,7	3 206	48,2	23,8	x	x	x	x
	EW 2004	54,3	987	33,0	23,4	9,3	4,9	3,2	x



NPD	FORUM	REP	GRAUE	FP Deutsch- lands	DGG	DP	PBC	andere Parteien	Wähler- vereini- gungen	Einzel- vor- schläge	Gemeinde	
x	x	x	x	x	x	x	x	x	54,3	x	GW 2004	Rathmannsdorf
x	x	x	x	x	x	x	x	x	55,6	x	GW 1999	
11,0	x	2,7	3,2	x	x	0,2	0,0	11,7	x	x	EW 2004	
25,2	x	x	x	x	x	x	x	x	38,6	x	GW 2004	Reinhardtsdorf-
x	x	x	x	x	x	x	x	x	76,2	x	GW 1999	Schöna
17,8	x	1,0	1,3	x	x	0,5	0,0	6,9	x	x	EW 2004	
x	x	x	x	x	x	x	x	x	51,6	x	GW 2004	Rosenthal-Bielatal
x	x	x	x	x	x	x	x	x	48,5	x	GW 1999	
6,9	x	2,1	0,9	x	x	0,3	0,3	8,2	x	x	EW 2004	
13,2	x	x	x	x	x	x	x	x	11,6	x	GW 2004	Sebnitz, Stadt
6,5	x	x	x	x	x	x	x	x	6,5	x	GW 1999	
11,6	x	1,3	1,4	x	x	0,4	0,2	7,4	x	x	EW 2004	
x	x	x	x	x	x	x	x	x	58,7	x	GW 2004	Stadt Wehlen, Stadt
x	x	x	x	x	x	x	x	x	42,6	x	GW 1999	
6,4	x	1,5	1,4	x	x	0,3	0,3	10,3	x	x	EW 2004	
x	x	x	x	x	x	x	x	x	17,0	x	GW 2004	Stolpen, Stadt
x	x	x	x	x	x	x	x	x	21,7	x	GW 1999	
5,6	x	2,6	1,1	x	x	0,4	0,7	7,2	x	x	EW 2004	
7,2	x	x	x	x	x	x	x	x	23,0	x	GW 2004	Struppen
x	x	x	x	x	x	x	x	x	23,4	x	GW 1999	
6,1	x	2,2	0,9	x	x	0,2	0,2	10,9	x	x	EW 2004	
x	x	x	x	x	x	x	x	x	50,3	x	GW 2004	Auerbach
x	x	x	x	x	x	x	x	x	49,0	x	GW 1999	
8,3	x	7,0	1,9	x	x	0,0	2,1	8,1	x	x	EW 2004	
x	x	13,2	x	x	x	x	x	x	33,5	x	GW 2004	Burkhardtsdorf
x	x	x	x	x	x	x	x	x	43,9	x	GW 1999	
3,9	x	12,9	1,0	x	x	0,2	1,3	8,0	x	x	EW 2004	
x	x	x	x	x	x	x	x	x	34,7	x	GW 2004	Erlbach-Kirchberg
x	x	x	x	x	x	x	x	x	27,5	x	GW 1999	
8,2	x	3,7	1,0	x	x	0,1	2,1	7,4	x	x	EW 2004	
x	x	x	x	x	x	x	x	x	32,9	x	GW 2004	Gornsdorf
x	x	x	x	x	x	x	x	x	27,9	x	GW 1999	
6,2	x	11,8	1,1	x	x	0,1	0,9	6,1	x	x	EW 2004	

Noch: 3. Wahlbeteiligung, Verteilung der gültigen Stimmen bei den Wahlen zu den Gemeinderäten (GW) am 13. Juni 2004 und 13. Juni 1999 sowie bei der Wahl zum Europäischen Parlament (EW) am 13. Juni 2004 nach Parteien und anderen Wahlvorschlagsträgern sowie nach Kreisen und Gemeinden

Gemeinde		Wahlbeteiligung in %	Gültige Stimmen	Von den gültigen Stimmen entfielen auf ... %					
				CDU	PDS	SPD	FDP	GRÜNE	DSU
noch: Stollberg									
Hohndorf	GW 2004	47,1	4 313	59,0	x	41,0	x	x	x
	GW 1999	62,5	5 780	59,0	x	41,0	x	x	x
	EW 2004	46,5	1 496	36,3	24,4	13,7	4,6	2,6	x
Hormersdorf	GW 2004	66,9	2 473	62,0	x	x	x	x	x
	GW 1999	67,0	2 444	69,8	x	x	x	x	x
	EW 2004	66,7	860	47,4	13,8	8,0	5,1	2,4	x
Jahnsdorf/Erzgeb.	GW 2004	49,5	6 758	53,8	x	8,5	x	x	x
	GW 1999	64,3	8 499	51,7	x	11,1	x	x	x
	EW 2004	49,2	2 363	39,2	21,5	9,9	5,5	3,6	x
Lugau/Erzgeb., Stadt	GW 2004	43,0	7 605	33,8	35,1	5,2	x	x	x
	GW 1999	51,4	9 368	43,9	21,6	21,6	2,1	x	x
	EW 2004	45,3	2 822	30,8	30,8	13,1	4,1	3,1	x
Neukirchen/Erzgeb.	GW 2004	50,7	8 845	47,3	18,0	21,4	x	x	x
	GW 1999	59,7	9 786	44,8	13,5	23,1	x	x	x
	EW 2004	51,2	3 112	37,9	21,4	12,6	5,7	3,7	x
Niederdorf	GW 2004	49,6	1 495	56,0	x	22,3	x	x	x
	GW 1999	60,1	1 800	61,1	x	18,8	x	x	x
	EW 2004	48,9	521	37,8	17,1	12,9	4,6	6,1	x
Niederwürschnitz	GW 2004	50,9	3 611	38,9	14,1	47,1	x	x	x
	GW 1999	59,2	4 126	40,1	15,6	44,3	x	x	x
	EW 2004	47,2	1 147	36,9	20,7	18,0	4,4	2,9	x
Oelsnitz/Erzgeb., Stadt	GW 2004	42,8	12 790	44,4	23,7	17,2	x	x	x
	GW 1999	49,4	14 860	46,8	18,7	22,1	3,4	x	x
	EW 2004	42,7	4 456	33,2	26,8	12,9	4,1	2,7	x
Stollberg/Erzgeb., Stadt	GW 2004	42,7	12 529	24,0	22,9	8,5	x	x	x
	GW 1999	51,4	15 762	34,8	15,8	20,5	2,8	x	x
	EW 2004	42,2	4 353	32,4	26,2	11,8	5,2	4,0	x
Thalheim/Erzgeb., Stadt	GW 2004	50,6	8 584	34,3	29,2	5,3	x	x	x
	GW 1999	55,2	10 140	36,4	17,8	29,4	1,9	x	x
	EW 2004	50,2	2 968	32,7	21,8	12,1	5,0	4,4	x
Zwönitz, Stadt	GW 2004	52,0	14 098	66,6	15,4	10,5	x	x	x
	GW 1999	64,4	17 563	67,0	9,5	15,2	2,9	x	x
	EW 2004	52,0	4 914	43,4	19,3	8,8	3,7	2,7	x

NPD	FORUM	REP	GRAUE	FP Deutsch- lands	DGG	DP	PBC	andere Parteien	Wähler- vereini- gungen	Einzel- vor- schläge	Gemeinde	
x	x	x	x	x	x	x	x	x	x	x	GW 2004	Hohndorf
x	x	x	x	x	x	x	x	x	x	x	GW 1999	
4,7	x	3,7	1,3	x	x	0,5	1,9	6,3	x	x	EW 2004	
x	x	x	x	x	x	x	x	x	38,0	x	GW 2004	Hormersdorf
x	x	x	x	x	x	x	x	x	30,2	x	GW 1999	
6,7	x	5,7	0,3	x	x	0,3	3,6	6,4	x	x	EW 2004	
x	x	x	x	x	x	x	x	x	37,7	x	GW 2004	Jahnsdorf/Erzgeb.
x	x	x	x	x	x	x	x	x	37,2	x	GW 1999	
5,9	x	4,5	0,8	x	x	0,0	1,4	7,7	x	x	EW 2004	
x	x	x	x	x	x	x	x	x	25,9	x	GW 2004	Lugau/Erzgeb., Stadt
x	x	x	x	x	x	x	x	x	10,8	x	GW 1999	
5,2	x	3,9	0,9	x	x	0,1	1,0	7,1	x	x	EW 2004	
x	x	x	x	x	x	x	x	x	13,3	x	GW 2004	Neukirchen/Erzgeb.
x	x	x	x	x	x	x	x	x	18,6	x	GW 1999	
3,7	x	5,5	1,4	x	x	0,2	0,9	7,2	x	x	EW 2004	
x	x	x	x	x	x	x	x	x	21,7	x	GW 2004	Niederdorf
x	x	x	x	x	x	x	x	x	20,1	x	GW 1999	
6,5	x	6,5	1,3	x	x	0,6	0,2	6,3	x	x	EW 2004	
x	x	x	x	x	x	x	x	x	x	x	GW 2004	Niederwürschnitz
x	x	x	x	x	x	x	x	x	x	x	GW 1999	
5,8	x	4,1	0,5	x	x	0,0	0,8	5,9	x	x	EW 2004	
x	x	x	x	x	x	x	x	x	14,7	x	GW 2004	Oelsnitz/Erzgeb., Stadt
x	x	2,7	x	x	x	x	x	x	6,3	x	GW 1999	
6,3	x	4,5	1,2	x	x	0,2	0,9	7,2	x	x	EW 2004	
x	x	x	x	x	x	x	x	x	44,6	x	GW 2004	Stollberg/Erzgeb., Stadt
x	x	x	x	x	x	x	x	x	26,1	x	GW 1999	
6,1	x	3,6	1,1	x	x	0,2	1,5	7,9	x	x	EW 2004	
x	x	x	x	x	x	x	x	x	31,2	x	GW 2004	Thalheim/Erzgeb., Stadt
x	x	x	x	x	x	x	x	x	14,5	x	GW 1999	
7,5	x	6,6	0,8	x	x	0,1	1,3	7,7	x	x	EW 2004	
x	x	x	x	x	x	x	x	x	7,4	x	GW 2004	Zwönitz, Stadt
x	x	x	x	x	x	x	x	x	5,3	x	GW 1999	
7,9	x	3,8	1,0	x	x	0,2	1,7	7,4	x	x	EW 2004	

Noch: 3. Wahlbeteiligung, Verteilung der gültigen Stimmen bei den Wahlen zu den Gemeinderäten (GW) am 13. Juni 2004 und 13. Juni 1999 sowie bei der Wahl zum Europäischen Parlament (EW) am 13. Juni 2004 nach Parteien und anderen Wahlvorschlagsträgern sowie nach Kreisen und Gemeinden

Gemeinde		Wahlbeteiligung in %	Gültige Stimmen	Von den gültigen Stimmen entfielen auf ... %					
				CDU	PDS	SPD	FDP	GRÜNE	DSU
<b>Torgau-Oschatz</b>									
Arzberg	GW 2004	37,4	1 931	23,1	17,8	x	10,4	x	x
	GW 1999	48,2	2 556	10,8	7,5	x	5,0	x	x
	EW 2004	34,3	601	34,1	28,0	10,3	6,3	2,2	x
Beilrode	GW 2004	46,4	3 104	20,8	14,4	x	12,3	x	x
	GW 1999	53,5	3 639	17,5	9,9	x	10,4	x	x
	EW 2004	44,7	963	37,3	24,0	14,2	7,4	3,1	x
Belgern, Stadt	GW 2004	47,7	5 627	30,0	10,4	x	47,4	x	x
	GW 1999	51,9	6 172	38,7	9,8	21,6	29,9	x	x
	EW 2004	43,6	1 755	41,9	19,8	12,1	10,5	2,3	x
Cavertitz	GW 2004	53,3	3 245	44,3	x	x	x	x	x
	GW 1999	67,0	3 996	45,9	7,7	x	x	5,6	x
	EW 2004	50,8	1 041	48,5	18,1	9,0	5,5	3,3	x
Dahlen, Stadt	GW 2004	49,5	5 720	26,2	11,7	x	x	x	x
	GW 1999	58,0	6 755	34,3	13,1	10,1	6,3	x	x
	EW 2004	44,1	1 777	43,8	22,8	9,6	4,0	4,3	x
Dommitzsch, Stadt	GW 2004	48,0	3 362	44,7	25,1	6,7	x	x	x
	GW 1999	52,4	3 809	37,4	18,1	19,1	x	x	x
	EW 2004	44,1	1 085	41,2	27,4	10,6	3,4	2,9	x
Dreiheide	GW 2004	51,3	2 830	42,3	x	x	17,6	x	x
	GW 1999	57,6	2 903	42,4	5,6	x	10,9	x	x
	EW 2004	47,7	895	41,1	20,1	13,7	8,2	1,9	x
Elsnig	GW 2004	51,0	1 830	43,3	x	x	x	x	x
	GW 1999	60,6	2 301	46,1	x	x	x	x	x
	EW 2004	49,1	635	41,4	20,3	14,5	4,9	2,5	x
Großtreben-Zwethau	GW 2004	54,4	2 574	10,5	11,1	x	x	x	x
	GW 1999	61,3	3 039	11,4	7,0	x	x	x	x
	EW 2004	50,6	796	35,6	24,4	15,8	4,6	2,0	x
Liebschützberg	GW 2004	52,9	4 437	55,4	7,8	x	2,6	x	x
	GW 1999	61,8	5 131	48,1	8,2	x	13,7	x	x
	EW 2004	50,4	1 434	51,1	15,8	6,6	5,8	2,7	x
Mockrehna	GW 2004	52,7	6 805	37,9	11,4	6,4	11,8	x	x
	GW 1999	68,8	8 753	36,0	11,5	x	20,6	x	x
	EW 2004	49,7	2 159	44,3	19,8	12,2	5,2	2,2	x

											Gemeinde	
NPD	FORUM	REP	GRAUE	FP Deutsch- lands	DGG	DP	PBC	andere Parteien	Wähler- vereini- gungen	Einzel- vor- schläge		
x	x	x	x	x	x	x	x	x	48,7	x	GW 2004 GW 1999 EW 2004	Arzberg
x	x	x	x	x	x	x	x	x	76,8	x		
2,8	x	4,2	0,8	x	x	0,5	0,5	10,3	x	x		
x	x	x	x	x	x	x	x	x	52,4	x	GW 2004 GW 1999 EW 2004	Beilrode
x	x	x	x	x	x	x	x	x	62,2	x		
1,8	x	3,4	0,8	x	x	0,4	0,0	7,6	x	x		
x	x	x	x	x	x	x	x	x	12,2	x	GW 2004 GW 1999 EW 2004	Belgern, Stadt
x	x	x	x	x	x	x	x	x	x	x		
3,0	x	2,9	0,5	x	x	0,2	0,0	6,8	x	x		
x	x	x	x	x	x	x	x	x	55,7	x	GW 2004 GW 1999 EW 2004	Cavertitz
x	x	x	x	x	x	x	x	x	40,8	x		
2,6	x	5,8	0,9	x	x	0,2	0,0	6,2	x	x		
x	x	x	x	x	x	x	x	x	62,0	x	GW 2004 GW 1999 EW 2004	Dahlen, Stadt
x	x	x	x	x	x	x	x	x	36,2	x		
3,2	x	2,6	1,2	x	x	0,3	0,2	7,8	x	x		
x	x	x	x	x	x	x	x	x	23,4	x	GW 2004 GW 1999 EW 2004	Dommitzsch, Stadt
x	x	x	x	x	x	x	x	x	25,3	x		
1,8	x	4,1	0,6	x	x	1,0	0,1	6,8	x	x		
x	x	x	x	x	x	x	x	x	40,1	x	GW 2004 GW 1999 EW 2004	Dreiheide
x	x	x	x	x	x	x	x	x	41,2	x		
2,7	x	6,1	0,1	x	x	0,1	0,0	5,9	x	x		
x	x	x	x	x	x	x	x	x	56,7	x	GW 2004 GW 1999 EW 2004	Elsnig
x	x	x	x	x	x	x	x	x	53,9	x		
3,6	x	3,8	0,8	x	x	0,2	0,5	7,6	x	x		
x	x	x	x	x	x	x	x	x	78,4	x	GW 2004 GW 1999 EW 2004	Großtreben-Zwethau
x	x	x	x	x	x	x	x	x	81,5	x		
1,6	x	4,1	0,4	x	x	0,8	0,1	10,6	x	x		
x	x	x	x	x	x	x	x	x	34,2	x	GW 2004 GW 1999 EW 2004	Liebschützberg
x	x	x	x	x	x	x	x	x	30,1	x		
4,0	x	4,3	0,7	x	x	0,7	0,2	8,1	x	x		
x	x	x	x	x	x	x	x	x	32,4	x	GW 2004 GW 1999 EW 2004	Mockrehna
x	x	x	x	x	x	x	x	x	31,9	x		
3,1	x	3,9	0,7	x	x	0,7	0,0	7,8	x	x		

Noch: 3. Wahlbeteiligung, Verteilung der gültigen Stimmen bei den Wahlen zu den Gemeinderäten (GW) am 13. Juni 2004 und 13. Juni 1999 sowie bei der Wahl zum Europäischen Parlament (EW) am 13. Juni 2004 nach Parteien und anderen Wahlvorschlagsträgern sowie nach Kreisen und Gemeinden

Gemeinde		Wahlbeteiligung in %	Gültige Stimmen	Von den gültigen Stimmen entfielen auf ... %					
				CDU	PDS	SPD	FDP	GRÜNE	DSU
noch: Torgau-Oschatz									
Mügelin, Stadt	GW 2004	45,9	5 186	26,0	16,5	17,5	34,3	x	5,7
	GW 1999	56,3	6 374	28,0	13,4	22,0	31,7	x	4,8
	EW 2004	39,9	1 532	42,6	21,5	12,3	7,5	3,0	x
Naundorf	GW 2004	59,8	3 482	18,0	x	x	x	x	x
	GW 1999	66,7	4 055	13,1	6,7	x	x	3,9	x
	EW 2004	54,7	1 100	46,3	19,5	8,2	4,5	3,5	x
Oschatz, Stadt	GW 2004	42,2	16 389	39,1	19,3	3,8	3,9	5,0	15,7
	GW 1999	47,8	18 799	38,4	18,6	6,6	1,6	4,1	9,1
	EW 2004	37,6	5 021	40,0	24,9	9,9	4,4	4,0	x
Pflückuff	GW 2004	49,3	2 866	30,6	8,7	x	41,9	x	x
	GW 1999	52,6	2 820	35,6	12,1	x	32,4	x	x
	EW 2004	46,1	915	39,0	20,5	12,3	7,0	2,5	x
Schildau, Gneisenaustadt, Stadt	GW 2004	51,1	4 338	13,3	7,0	9,4	x	x	x
	GW 1999	59,7	4 754	12,3	5,9	9,1	x	x	x
	EW 2004	47,0	1 358	39,8	22,4	13,0	4,4	3,4	x
Sornzig-Ablaß	GW 2004	51,5	2 836	37,4	15,6	21,9	7,8	x	x
	GW 1999	61,5	3 508	25,0	15,5	23,6	6,2	x	10,7
	EW 2004	48,3	888	43,0	21,6	13,9	4,4	3,4	x
Torgau, Stadt	GW 2004	39,2	16 554	30,5	19,1	20,8	6,7	3,9	x
	GW 1999	43,4	18 466	35,1	20,6	31,0	6,9	3,6	x
	EW 2004	34,6	5 104	31,8	26,4	18,0	4,3	4,4	x
Trossin	GW 2004	61,3	2 174	13,3	8,9	x	6,4	x	x
	GW 1999	66,5	2 450	26,0	10,6	x	4,0	x	x
	EW 2004	59,0	731	37,9	28,0	9,4	5,7	2,3	x
Wermsdorf	GW 2004	50,8	7 121	39,7	17,8	14,4	x	4,1	6,0
	GW 1999	61,0	8 342	35,4	13,2	16,9	5,8	5,0	4,8
	EW 2004	46,6	2 213	43,2	21,8	11,6	3,7	4,2	x
Zinna	GW 2004	45,8	1 543	23,1	15,0	12,8	x	x	x
	GW 1999	48,8	1 475	26,8	16,5	15,4	x	2,9	x
	EW 2004	42,4	502	35,3	22,9	13,1	6,8	4,0	x
Briefwahl	EW 2004	x	2 994	40,2	22,8	12,6	5,6	4,8	x
Vogtlandkreis									
Adorf, Stadt	GW 2004	52,8	7 553	45,9	18,1	17,4	x	x	x
	GW 1999	53,5	8 046	42,9	11,3	22,5	x	x	3,3
	EW 2004	47,9	2 299	40,1	20,6	12,4	3,6	2,0	x

NPD	FORUM	REP	GRAUE	FP Deutsch- lands	DGG	DP	PBC	andere Parteien	Wähler- vereini- gungen	Einzel- vor- schläge	Gemeinde	
x	x	x	x	x	x	x	x	x	x	x	GW 2004	Mügeln, Stadt
x	x	x	x	x	x	x	x	x	x	x	GW 1999	
2,5	x	3,1	0,7	x	x	0,3	0,3	6,3	x	x	EW 2004	
x	x	x	x	x	x	x	x	x	82,0	x	GW 2004	Naundorf
x	x	x	x	x	x	x	x	x	76,3	x	GW 1999	
5,3	x	4,5	0,6	x	x	0,5	0,5	6,5	x	x	EW 2004	
x	x	x	x	x	x	x	x	x	13,4	x	GW 2004	Oschatz, Stadt
x	x	2,7	x	x	x	x	x	x	19,0	x	GW 1999	
3,6	x	4,1	0,7	x	x	0,5	0,1	7,8	x	x	EW 2004	
x	x	x	x	x	x	x	x	x	18,7	x	GW 2004	Pflückuff
x	x	x	x	x	x	x	x	x	19,9	x	GW 1999	
2,7	x	6,2	0,4	x	x	0,5	0,1	8,5	x	x	EW 2004	
x	x	x	x	x	x	x	x	x	70,4	x	GW 2004	Schildau, Gneisenaustadt, Stadt
x	x	x	x	x	x	x	x	x	72,8	x	GW 1999	
3,8	x	4,6	0,7	x	x	0,4	0,1	7,4	x	x	EW 2004	
x	x	x	x	x	x	x	x	x	17,2	x	GW 2004	Sornzig-Ablaß
x	x	x	x	x	x	x	x	x	19,0	x	GW 1999	
3,2	x	3,5	0,3	x	x	0,2	0,0	6,5	x	x	EW 2004	
x	x	x	x	x	x	x	x	x	19,1	x	GW 2004	Torgau, Stadt
x	x	2,8	x	x	x	x	x	x	x	x	GW 1999	
2,5	x	3,2	1,2	x	x	0,3	0,1	7,9	x	x	EW 2004	
x	x	x	x	x	x	x	x	x	71,4	x	GW 2004	Trossin
x	x	x	x	x	x	x	x	x	59,4	x	GW 1999	
3,0	x	5,7	0,8	x	x	0,4	0,4	6,2	x	x	EW 2004	
x	x	x	x	x	x	x	x	x	18,0	x	GW 2004	Wernsdorf
x	x	x	x	x	x	x	x	x	18,9	x	GW 1999	
3,6	x	3,9	0,8	x	x	0,5	0,1	6,6	x	x	EW 2004	
x	x	x	x	x	x	x	x	x	49,1	x	GW 2004	Zinna
x	x	x	x	x	x	x	x	x	38,4	x	GW 1999	
5,6	x	3,8	0,8	x	x	0,2	0,8	6,8	x	x	EW 2004	
1,8	x	1,9	1,0	x	x	0,7	0,3	8,2	x	x	EW 2004	Briefwahl
x	x	x	x	x	x	x	x	x	18,6	x	GW 2004	Adorf, Stadt
x	x	x	x	x	x	x	x	x	20,0	x	GW 1999	
7,5	x	4,8	0,9	x	x	0,2	1,4	6,3	x	x	EW 2004	

Noch: 3. Wahlbeteiligung, Verteilung der gültigen Stimmen bei den Wahlen zu den Gemeinderäten (GW) am 13. Juni 2004 und 13. Juni 1999 sowie bei der Wahl zum Europäischen Parlament (EW) am 13. Juni 2004 nach Parteien und anderen Wahlvorschlagsträgern sowie nach Kreisen und Gemeinden

Gemeinde		Wahlbeteiligung in %	Gültige Stimmen	Von den gültigen Stimmen entfielen auf ... %					
				CDU	PDS	SPD	FDP	GRÜNE	DSU
noch: Vogtlandkreis									
Auerbach/Vogtl., Stadt	GW 2004	39,2	19 550	44,9	22,8	14,2	5,6	x	x
	GW 1999	46,0	24 075	41,4	13,0	18,3	3,7	x	2,8
	EW 2004	40,2	7 016	38,2	23,6	11,2	4,5	2,6	x
Bad Brambach	GW 2004	46,3	2 741	77,1	9,8	x	3,8	x	x
	GW 1999	59,0	3 269	61,6	13,9	x	7,0	x	x
	EW 2004	42,7	806	41,6	18,6	10,2	3,8	3,8	x
Bad Elster, Stadt	GW 2004	52,1	5 144	21,1	25,1	10,3	10,9	x	x
	GW 1999	57,7	5 901	21,6	16,0	18,1	13,2	x	4,7
	EW 2004	61,8	2 068	32,8	22,7	15,1	6,2	5,2	x
Bergen	GW 2004	51,7	1 380	x	7,5	x	x	x	21,4
	GW 1999	65,2	1 784	x	x	x	x	x	41,6
	EW 2004	46,2	402	36,6	20,4	12,4	4,0	2,0	x
Bösenbrunn	GW 2004	47,6	1 509	x	14,4	x	x	x	x
	GW 1999	54,1	1 677	x	x	x	x	x	x
	EW 2004	45,5	490	35,1	22,2	13,5	5,5	2,0	x
Burgstein	GW 2004	54,6	2 479	x	x	x	x	x	x
	GW 1999	67,0	3 106	x	x	x	x	x	x
	EW 2004	52,7	835	33,4	28,5	12,7	5,4	1,9	x
Eichigt	GW 2004	40,8	1 311	49,8	x	15,1	x	x	x
	GW 1999	63,2	2 120	50,2	x	26,5	x	x	x
	EW 2004	38,2	416	43,8	18,0	11,5	2,9	2,6	x
Ellefeld	GW 2004	48,6	3 559	23,6	12,5	3,0	x	x	x
	GW 1999	55,7	4 265	31,1	12,4	x	x	x	x
	EW 2004	40,7	1 030	44,5	17,9	12,6	3,3	3,3	x
Elsterberg, Stadt	GW 2004	56,6	6 893	8,3	7,8	14,0	5,7	x	x
	GW 1999	62,3	7 836	13,0	9,0	21,6	3,8	x	x
	EW 2004	57,8	2 352	37,6	18,6	18,5	6,0	4,0	x
Erlbach	GW 2004	57,0	2 479	23,2	x	x	5,2	x	x
	GW 1999	66,5	3 149	25,6	x	9,6	x	x	x
	EW 2004	49,9	769	39,5	16,3	14,7	5,3	2,6	x
Falkenstein/Vogtl., Stadt	GW 2004	39,4	8 782	57,7	27,2	x	15,1	x	x
	GW 1999	49,8	11 402	59,3	17,2	13,5	6,5	x	x
	EW 2004	40,8	3 199	40,9	22,5	10,1	5,1	2,4	x



NPD	FORUM	REP	GRAUE	FP Deutsch- lands	DGG	DP	PBC	andere Parteien	Wähler- vereini- gungen	Einzel- vor- schläge	Gemeinde	
x	x	x	x	x	x	x	x	x	12,5	x	GW 2004	Auerbach/Vogtl., Stadt
x	x	x	x	x	x	x	x	x	20,8	x	GW 1999	
6,9	x	2,9	1,2	x	x	0,2	1,8	7,0	x	x	EW 2004	
x	x	x	x	x	x	x	x	x	9,3	x	GW 2004	Bad Brambach
x	x	x	x	x	x	x	x	x	17,6	x	GW 1999	
8,3	x	4,7	0,6	x	x	0,6	1,4	6,3	x	x	EW 2004	
x	x	x	x	x	x	x	x	x	32,5	x	GW 2004	Bad Elster, Stadt
x	x	x	x	x	x	x	x	x	26,3	x	GW 1999	
5,9	x	3,4	0,8	x	x	0,0	1,5	6,4	x	x	EW 2004	
x	x	x	x	x	x	x	x	x	71,1	x	GW 2004	Bergen
x	x	x	x	x	x	x	x	x	58,4	x	GW 1999	
11,2	x	4,0	0,7	x	x	0,2	2,2	6,2	x	x	EW 2004	
x	x	x	x	x	x	x	x	x	85,6	x	GW 2004	Bösenbrunn
x	x	x	x	x	x	x	x	x	100	x	GW 1999	
6,7	x	4,9	1,0	x	x	0,2	0,4	8,4	x	x	EW 2004	
x	x	x	x	x	x	x	x	x	100	x	GW 2004	Burgstein
x	x	x	x	x	x	x	x	x	100	x	GW 1999	
4,6	x	4,6	0,4	x	x	0,0	1,8	6,8	x	x	EW 2004	
x	x	x	x	x	x	x	x	x	35,1	x	GW 2004	Eichigt
x	x	x	x	x	x	x	x	x	23,3	x	GW 1999	
7,2	x	4,1	0,7	x	x	0,2	0,5	8,4	x	x	EW 2004	
x	x	x	x	x	x	x	x	x	60,9	x	GW 2004	Ellefeld
x	x	x	x	x	x	x	x	x	56,5	x	GW 1999	
4,6	x	3,3	0,5	x	x	0,0	2,8	7,3	x	x	EW 2004	
x	x	x	x	x	x	x	x	x	64,2	x	GW 2004	Elsterberg, Stadt
x	x	x	x	x	x	x	x	x	52,6	x	GW 1999	
4,4	x	3,1	1,0	x	x	0,6	0,1	6,1	x	x	EW 2004	
x	x	x	x	x	x	x	x	x	71,6	x	GW 2004	Erlbach
x	x	x	x	x	x	x	x	x	64,8	x	GW 1999	
6,6	x	4,0	0,9	x	x	0,1	2,3	7,5	x	x	EW 2004	
x	x	x	x	x	x	x	x	x	x	x	GW 2004	Falkenstein/Vogtl., Stadt
x	x	x	x	x	x	x	x	x	3,4	x	GW 1999	
5,5	x	3,4	1,0	x	x	0,3	3,4	5,3	x	x	EW 2004	

Noch: 3. Wahlbeteiligung, Verteilung der gültigen Stimmen bei den Wahlen zu den Gemeinderäten (GW) am 13. Juni 2004 und 13. Juni 1999 sowie bei der Wahl zum Europäischen Parlament (EW) am 13. Juni 2004 nach Parteien und anderen Wahlvorschlagsträgern sowie nach Kreisen und Gemeinden

Gemeinde		Wahlbeteiligung in %	Gültige Stimmen	Von den gültigen Stimmen entfielen auf ... %					
				CDU	PDS	SPD	FDP	GRÜNE	DSU
noch: Vogtlandkreis									
Grünbach, Höhenluftkurort	GW 2004	60,6	2 946	15,1	x	x	x	x	x
	GW 1999	57,7	2 854	30,1	x	x	x	x	x
	EW 2004	54,5	856	46,7	15,1	12,1	5,4	2,5	x
Hammerbrücke	GW 2004	52,3	1 731	71,5	x	13,6	x	x	x
	GW 1999	65,7	2 140	84,8	x	15,2	x	x	x
	EW 2004	50,0	561	50,1	14,1	9,6	2,7	2,5	x
Heinsdorfergrund	GW 2004	50,1	2 671	x	x	x	x	x	x
	GW 1999	58,5	2 879	39,1	x	x	x	x	x
	EW 2004	47,1	855	38,7	20,4	11,1	5,4	3,4	x
Klingenthal/Sa., Stadt	GW 2004	38,9	8 781	28,9	20,6	11,8	9,3	x	x
	GW 1999	54,5	12 994	35,0	22,4	25,7	5,3	x	x
	EW 2004	40,6	3 147	35,8	24,6	11,4	4,3	2,3	x
Lengenfeld, Stadt	GW 2004	52,6	10 326	18,8	6,1	5,4	x	x	3,3
	GW 1999	51,9	10 348	28,3	8,7	13,9	x	x	4,0
	EW 2004	52,4	3 481	42,1	19,6	11,4	3,9	4,0	x
Leubnitz	GW 2004	64,8	2 326	x	x	x	x	x	x
	GW 1999	75,7	2 803	x	x	x	x	x	x
	EW 2004	62,3	773	45,4	15,9	10,3	6,1	2,8	x
Limbach	GW 2004	54,3	1 987	22,6	x	18,7	x	x	x
	GW 1999	66,9	2 493	50,6	x	30,1	x	x	x
	EW 2004	48,1	594	37,5	19,0	14,0	7,7	3,7	x
Markneukirchen, Stadt	GW 2004	44,3	7 480	31,0	8,4	5,3	17,8	x	4,6
	GW 1999	50,5	8 723	28,8	7,6	10,3	13,2	1,2	4,8
	EW 2004	46,2	2 576	39,2	13,8	12,5	6,9	5,1	x
Mehitheuer	GW 2004	57,9	2 190	72,0	11,1	x	x	x	16,9
	GW 1999	66,5	2 452	72,9	12,3	x	x	x	14,8
	EW 2004	55,5	705	48,1	13,8	7,4	4,7	2,7	x
Morgenröthe-Rautenkranz	GW 2004	61,5	1 314	68,9	24,7	6,4	x	x	x
	GW 1999	69,1	1 543	64,5	13,2	12,8	x	x	x
	EW 2004	58,7	421	41,8	20,9	11,9	4,8	2,1	x
Mühlental	GW 2004	36,6	1 314	9,3	x	x	x	x	x
	GW 1999	51,2	1 855	x	x	x	x	x	x
	EW 2004	34,4	420	36,4	15,2	9,0	8,3	2,4	x

NPD	FORUM	REP	GRAUE	FP Deutsch- lands	DGG	DP	PBC	andere Parteien	Wähler- vereini- gungen	Einzel- vor- schläge	Gemeinde	
x	x	x	x	x	x	x	x	x	84,9	x	GW 2004 GW 1999 EW 2004	Grünbach, Höhen- luftkurort
x	x	x	x	x	x	x	x	x	69,9	x		
3,7	x	2,9	0,8	x	x	0,2	3,5	7,0	x	x		
x	x	x	x	x	x	x	x	x	15,0	x	GW 2004 GW 1999 EW 2004	Hammerbrücke
x	x	x	x	x	x	x	x	x	x	x		
4,3	x	2,0	0,7	x	x	0,5	7,0	6,6	x	x		
x	x	x	x	x	x	x	x	x	100	x	GW 2004 GW 1999 EW 2004	Heinsdorfergrund
x	x	x	x	x	x	x	x	x	60,9	x		
7,7	x	3,5	1,5	x	x	0,2	0,9	7,1	x	x		
x	x	x	x	x	x	x	x	x	29,3	x	GW 2004 GW 1999 EW 2004	Klingenthal/Sa., Stadt
x	x	x	x	x	x	x	x	x	11,7	x		
6,1	x	3,8	1,0	x	x	0,2	5,1	5,4	x	x		
x	x	x	x	x	x	x	x	x	66,3	x	GW 2004 GW 1999 EW 2004	Lengenfeld, Stadt
x	x	x	x	x	x	x	x	x	45,1	x		
4,6	x	3,7	0,9	x	x	0,5	1,6	7,8	x	x		
x	x	x	x	x	x	x	x	x	100	x	GW 2004 GW 1999 EW 2004	Leubnitz
x	x	x	x	x	x	x	x	x	100	x		
6,6	x	5,3	0,6	x	x	1,0	1,0	4,8	x	x		
x	x	x	x	x	x	x	x	x	58,7	x	GW 2004 GW 1999 EW 2004	Limbach
x	x	x	x	x	x	x	x	x	19,3	x		
4,2	x	4,7	0,5	x	x	0,2	3,5	4,9	x	x		
x	x	x	x	x	x	x	x	x	32,9	x	GW 2004 GW 1999 EW 2004	Markneukirchen, Stadt
x	x	x	x	x	x	x	x	x	34,0	x		
6,1	x	4,7	1,4	x	x	0,4	3,0	6,8	x	x		
x	x	x	x	x	x	x	x	x	x	x	GW 2004 GW 1999 EW 2004	Mehltheuer
x	x	x	x	x	x	x	x	x	x	x		
6,8	x	4,7	1,1	x	x	1,4	1,3	8,1	x	x		
x	x	x	x	x	x	x	x	x	x	x	GW 2004 GW 1999 EW 2004	Morgenröthe- Rautenkranz
x	x	x	x	x	x	x	x	x	9,5	x		
10,0	x	3,1	0,2	x	x	0,0	0,5	4,8	x	x		
x	x	x	x	x	x	x	x	x	90,7	x	GW 2004 GW 1999 EW 2004	Mühlental
x	x	x	x	x	x	x	x	x	100	x		
8,1	x	6,0	1,0	x	x	1,0	3,3	9,3	x	x		

Noch: 3. Wahlbeteiligung, Verteilung der gültigen Stimmen bei den Wahlen zu den Gemeinderäten (GW) am 13. Juni 2004 und 13. Juni 1999 sowie bei der Wahl zum Europäischen Parlament (EW) am 13. Juni 2004 nach Parteien und anderen Wahlvorschlagsträgern sowie nach Kreisen und Gemeinden

Gemeinde		Wahlbeteiligung in %	Gültige Stimmen	Von den gültigen Stimmen entfielen auf ... %					
				CDU	PDS	SPD	FDP	GRÜNE	DSU
noch: Vogtlandkreis									
Mühitroff, Stadt	GW 2004	54,3	2 474	37,4	7,7	x	40,6	x	x
	GW 1999	58,0	2 729	45,8	9,5	x	36,7	x	x
	EW 2004	48,0	770	41,9	16,4	11,9	10,6	2,7	x
Mylau, Stadt	GW 2004	44,7	3 132	17,2	17,2	12,3	9,5	x	x
	GW 1999	54,2	4 097	26,0	14,3	14,7	5,6	x	x
	EW 2004	56,9	1 343	31,6	21,8	13,0	8,8	4,5	x
Netzschkau, Stadt	GW 2004	49,8	5 285	36,7	13,8	14,6	7,0	x	x
	GW 1999	58,0	6 200	43,4	12,8	18,2	7,9	3,5	2,8
	EW 2004	44,0	1 613	33,9	21,5	14,2	5,0	3,5	x
Neuensalz	GW 2004	46,2	2 515	30,6	x	x	x	x	x
	GW 1999	56,0	2 873	39,1	x	x	x	x	x
	EW 2004	43,6	828	37,1	18,1	10,5	5,7	2,8	x
Neumark	GW 2004	53,7	4 200	30,0	13,1	6,2	41,1	x	x
	GW 1999	64,1	4 940	25,8	9,5	10,4	44,2	x	x
	EW 2004	48,1	1 269	37,7	20,1	12,0	9,1	4,0	x
Neustadt/Vogtl.	GW 2004	51,4	1 236	x	x	x	x	x	x
	GW 1999	68,1	1 534	x	x	x	x	x	x
	EW 2004	48,9	435	32,9	24,8	13,6	5,5	2,3	x
Oelsnitz, Stadt	GW 2004	37,8	11 060	37,7	24,6	6,3	x	x	15,7
	GW 1999	48,6	14 505	30,6	18,9	11,5	x	x	18,6
	EW 2004	38,5	3 854	33,4	25,5	12,9	4,5	3,7	x
Pausa/Vogtl., Stadt	GW 2004	54,1	5 024	45,2	10,0	6,9	x	x	x
	GW 1999	60,3	5 730	35,1	8,4	x	1,7	x	x
	EW 2004	59,4	1 906	49,1	17,1	10,4	5,2	3,9	x
Pöhl	GW 2004	49,8	3 230	46,0	x	19,3	x	x	x
	GW 1999	58,6	3 696	46,4	x	20,4	5,2	5,3	x
	EW 2004	46,9	1 080	39,3	17,1	14,2	6,1	3,7	x
Reichenbach im Vogtland, Stadt	GW 2004	38,0	19 791	37,0	25,9	15,9	8,8	x	x
	GW 1999	45,7	25 003	36,4	18,1	23,3	4,4	1,3	1,7
	EW 2004	39,1	7 050	32,5	26,4	13,7	5,2	3,8	x
Reuth	GW 2004	62,7	1 600	x	x	x	x	x	x
	GW 1999	69,1	1 757	x	x	x	x	x	x
	EW 2004	59,8	512	47,3	18,4	10,9	6,1	3,1	x

NPD	FORUM	REP	GRAUE	FP Deutsch- lands	DGG	DP	PBC	andere Parteien	Wähler- vereini- gungen	Einzel- vor- schläge	Gemeinde	
x	x	x	x	x	x	x	x	x	14,3	x	GW 2004	Mühltruff, Stadt
x	x	x	x	x	x	x	x	x	8,0	x	GW 1999	
4,3	x	4,7	0,9	x	x	0,8	0,3	5,5	x	x	EW 2004	
x	x	x	x	x	x	x	x	x	43,8	x	GW 2004	Mylau, Stadt
x	x	x	x	x	x	x	x	x	39,4	x	GW 1999	
5,1	x	4,8	1,0	x	x	0,3	1,2	8,0	x	x	EW 2004	
x	x	x	x	x	x	x	x	x	28,1	x	GW 2004	Netzschkau, Stadt
x	x	x	x	x	x	x	x	x	11,5	x	GW 1999	
6,3	x	5,0	0,9	x	x	0,7	1,1	8,1	x	x	EW 2004	
x	x	x	x	x	x	x	x	x	69,4	x	GW 2004	Neuensalz
x	x	x	x	x	x	x	x	x	60,9	x	GW 1999	
10,9	x	4,3	0,8	x	x	0,6	1,7	7,5	x	x	EW 2004	
x	x	x	x	x	x	x	x	x	9,5	x	GW 2004	Neumark
x	x	x	x	x	x	x	x	x	10,0	x	GW 1999	
5,1	x	3,5	0,5	x	x	0,7	0,8	6,5	x	x	EW 2004	
x	x	x	x	x	x	x	x	x	100	x	GW 2004	Neustadt/Vogtl.
x	x	x	x	x	x	x	x	x	99,9	0,1	GW 1999	
9,0	x	3,7	0,7	x	x	0,2	1,4	6,0	x	x	EW 2004	
x	x	x	x	x	x	x	x	x	15,7	x	GW 2004	Oelsnitz, Stadt
x	x	x	x	x	x	x	x	x	20,4	x	GW 1999	
5,7	x	4,3	1,1	x	x	0,4	1,6	6,9	x	x	EW 2004	
x	x	x	x	x	x	x	x	x	37,9	x	GW 2004	Pausa/Vogtl., Stadt
x	x	x	x	x	x	x	x	x	54,8	x	GW 1999	
4,2	x	4,0	1,0	x	x	0,4	0,4	4,3	x	x	EW 2004	
x	x	x	x	x	x	x	x	x	34,7	x	GW 2004	Pöhl
x	x	x	x	x	x	x	x	x	22,6	x	GW 1999	
6,4	x	4,3	0,6	x	x	0,3	1,6	6,5	x	x	EW 2004	
x	x	x	x	x	x	x	x	x	12,4	x	GW 2004	Reichenbach im Vogtland, Stadt
x	x	x	x	x	x	x	x	x	14,9	x	GW 1999	
5,2	x	3,8	1,3	x	x	0,3	1,1	6,6	x	x	EW 2004	
x	x	x	x	x	x	x	x	x	100	x	GW 2004	Reuth
x	x	x	x	x	x	x	x	x	100	x	GW 1999	
4,3	x	3,9	0,0	x	x	0,4	0,6	5,1	x	x	EW 2004	

Noch: 3. Wahlbeteiligung, Verteilung der gültigen Stimmen bei den Wahlen zu den Gemeinderäten (GW) am 13. Juni 2004 und 13. Juni 1999 sowie bei der Wahl zum Europäischen Parlament (EW) am 13. Juni 2004 nach Parteien und anderen Wahlvorschlagsträgern sowie nach Kreisen und Gemeinden

Gemeinde		Wahlbeteiligung in %	Gültige Stimmen	Von den gültigen Stimmen entfielen auf ... %					
				CDU	PDS	SPD	FDP	GRÜNE	DSU
noch: Vogtlandkreis									
Rodewisch, Stadt	GW 2004	39,5	6 978	43,3	26,2	17,5	x	x	13,1
	GW 1999	45,9	8 561	48,1	19,1	20,5	2,4	x	4,9
	EW 2004	40,9	2 528	36,6	23,3	12,6	5,0	3,5	x
Schöneck/Vogtl., Stadt	GW 2004	50,3	4 437	58,6	x	29,1	x	x	x
	GW 1999	60,6	5 529	60,0	x	33,2	x	x	3,1
	EW 2004	56,2	1 682	44,8	15,2	12,4	3,6	2,7	x
Steinberg	GW 2004	47,4	3 466	66,3	x	x	12,9	x	x
	GW 1999	57,8	4 324	69,0	x	x	13,0	x	x
	EW 2004	43,0	1 070	49,1	14,8	6,6	6,8	3,0	x
Syrau	GW 2004	48,2	1 791	x	x	x	x	x	x
	GW 1999	58,1	2 241	x	x	x	x	x	x
	EW 2004	45,5	618	31,6	23,3	12,0	8,4	4,7	x
Tannenbergsthal/Vogtl.	GW 2004	46,2	1 703	43,3	38,8	x	x	x	x
	GW 1999	62,6	2 527	35,8	22,7	28,3	x	2,9	x
	EW 2004	42,8	536	28,7	31,9	13,4	3,9	2,4	x
Theuma	GW 2004	61,3	1 654	x	x	x	11,8	x	x
	GW 1999	66,7	1 706	x	x	x	25,6	x	x
	EW 2004	57,1	508	34,4	16,1	10,4	12,2	1,4	x
Tirpersdorf	GW 2004	48,7	1 652	x	x	x	x	x	x
	GW 1999	57,3	1 799	x	x	x	x	x	x
	EW 2004	46,2	599	31,7	23,7	11,4	7,2	3,2	x
Treuen, Stadt	GW 2004	46,1	10 057	35,2	16,5	5,5	5,8	x	11,7
	GW 1999	55,5	12 236	35,8	20,9	13,3	5,7	x	15,3
	EW 2004	46,5	3 436	38,2	19,5	11,5	5,8	3,2	x
Triebel/Vogtl.	GW 2004	50,5	1 745	x	14,0	10,8	x	x	x
	GW 1999	57,7	1 852	x	12,9	13,6	x	x	x
	EW 2004	46,8	532	36,8	20,1	14,8	4,9	2,6	x
Weischlitz	GW 2004	58,0	4 953	14,7	4,0	6,9	x	x	x
	GW 1999	60,3	4 882	18,7	7,5	17,6	x	x	x
	EW 2004	60,2	1 689	40,6	18,7	11,4	6,2	4,2	x
Werda	GW 2004	51,9	2 114	49,7	x	16,5	x	x	19,2
	GW 1999	63,3	2 647	39,9	5,9	21,2	5,1	x	6,9
	EW 2004	48,2	659	44,9	16,4	12,7	4,1	3,2	x
Zwota	GW 2004	53,2	1 965	23,9	x	4,3	x	x	x
	GW 1999	61,0	2 310	81,1	x	18,9	x	x	x
	EW 2004	50,2	618	43,2	14,9	11,3	2,4	2,1	x

NPD	FORUM	REP	GRAUE	FP Deutsch- lands	DGG	DP	PBC	andere Parteien	Wähler- vereini- gungen	Einzel- vor- schläge	Gemeinde	
x	x	x	x	x	x	x	x	x	x	x	GW 2004	Rodewisch, Stadt
x	x	x	x	x	x	x	x	x	4,9	x	GW 1999	
6,1	x	3,3	1,2	x	x	0,3	1,0	7,1	x	x	EW 2004	
x	x	x	x	x	x	x	x	x	12,3	x	GW 2004	Schöneck/Vogtl.,
x	x	x	x	x	x	x	x	x	3,8	x	GW 1999	Stadt
6,9	x	4,4	0,5	x	x	0,2	2,3	7,0	x	x	EW 2004	
x	x	x	x	x	x	x	x	x	20,8	x	GW 2004	Steinberg
x	x	x	x	x	x	x	x	x	17,9	x	GW 1999	
5,0	x	4,4	0,5	x	x	0,1	2,3	7,5	x	x	EW 2004	
x	x	x	x	x	x	x	x	x	99,9	0,1	GW 2004	Syrau
x	x	x	x	x	x	x	x	x	99,9	0,1	GW 1999	
5,8	x	4,4	1,9	x	x	1,0	0,5	6,5	x	x	EW 2004	
x	x	x	x	x	x	x	x	x	17,9	x	GW 2004	Tannenbergesthal/ Vogtl.
x	x	x	x	x	x	x	x	x	10,2	x	GW 1999	
6,2	x	5,4	1,3	x	x	0,2	1,5	5,0	x	x	EW 2004	
x	x	x	x	x	x	x	x	x	88,2	x	GW 2004	Theuma
x	x	x	x	x	x	x	x	x	74,4	x	GW 1999	
9,4	x	6,7	1,0	x	x	0,8	0,4	7,1	x	x	EW 2004	
x	x	x	x	x	x	x	x	x	100	x	GW 2004	Tirpersdorf
x	x	x	x	x	x	x	x	x	99,7	0,3	GW 1999	
7,8	x	4,8	1,0	x	x	0,3	1,3	7,5	x	x	EW 2004	
x	x	x	x	x	x	x	x	x	25,3	x	GW 2004	Treuen, Stadt
x	x	x	x	x	x	x	x	x	9,0	x	GW 1999	
6,4	x	5,0	1,0	x	x	0,6	1,5	7,3	x	x	EW 2004	
x	x	x	x	x	x	x	x	x	75,1	x	GW 2004	Triebel/Vogtl.
x	x	x	x	x	x	x	x	x	73,5	x	GW 1999	
5,8	x	4,5	0,6	x	x	1,1	0,8	7,9	x	x	EW 2004	
x	x	x	x	x	x	x	x	x	74,4	x	GW 2004	Weischlitz
x	x	x	x	x	x	x	x	x	56,3	x	GW 1999	
3,3	x	4,6	0,7	x	x	0,5	0,9	8,9	x	x	EW 2004	
x	x	x	x	x	x	x	x	x	14,7	x	GW 2004	Werda
x	x	x	x	x	x	x	x	x	21,0	x	GW 1999	
9,0	x	3,0	0,3	x	x	0,6	0,8	5,0	x	x	EW 2004	
x	x	x	x	x	x	x	x	x	71,9	x	GW 2004	Zwota
x	x	x	x	x	x	x	x	x	x	x	GW 1999	
6,6	x	3,9	0,8	x	x	0,3	7,3	7,1	x	x	EW 2004	

Noch: 3. Wahlbeteiligung, Verteilung der gültigen Stimmen bei den Wahlen zu den Gemeinderäten (GW) am 13. Juni 2004 und 13. Juni 1999 sowie bei der Wahl zum Europäischen Parlament (EW) am 13. Juni 2004 nach Parteien und anderen Wahlvorschlagsträgern sowie nach Kreisen und Gemeinden

Gemeinde		Wahlbeteiligung in %	Gültige Stimmen	Von den gültigen Stimmen entfielen auf ... %					
				CDU	PDS	SPD	FDP	GRÜNE	DSU
<b>Weißeritzkreis</b>									
Altenberg, Stadt	GW 2004	62,3	8 880	16,2	13,5	x	2,4	x	x
	GW 1999	67,6	10 445	21,2	11,4	4,3	x	x	x
	EW 2004	62,8	2 979	44,6	19,6	8,1	4,6	4,9	x
Bannewitz	GW 2004	56,0	13 616	20,7	10,0	3,3	2,3	x	x
	GW 1999	61,4	13 329	20,4	8,8	7,3	x	x	x
	EW 2004	55,7	4 698	41,3	19,7	9,7	6,2	7,6	x
Dippoldiswalde, Stadt	GW 2004	56,7	14 370	38,3	18,9	4,6	x	2,8	x
	GW 1999	62,1	14 586	44,0	16,6	5,0	3,2	x	x
	EW 2004	56,5	4 805	43,0	21,4	7,6	5,2	5,5	x
Dorfhain	GW 2004	63,0	1 828	55,6	13,2	x	x	x	x
	GW 1999	66,4	1 965	53,5	11,3	x	x	x	x
	EW 2004	58,3	589	49,6	13,1	8,3	4,8	5,9	x
Freital, Stadt	GW 2004	48,8	44 452	53,8	14,0	11,6	2,4	3,3	x
	GW 1999	50,8	45 444	45,1	18,3	16,4	2,3	2,3	x
	EW 2004	48,6	15 169	44,1	19,4	9,5	4,0	5,3	x
Geising, Stadt	GW 2004	61,2	4 496	34,9	x	x	x	x	x
	GW 1999	70,2	5 329	27,0	x	x	x	x	x
	EW 2004	61,3	1 552	60,1	12,4	7,2	3,3	2,9	x
Glashütte, Stadt	GW 2004	53,1	5 648	61,5	13,5	7,8	x	x	x
	GW 1999	64,4	7 177	69,5	11,4	7,1	x	x	x
	EW 2004	52,9	1 954	45,2	18,7	9,1	4,8	3,3	x
Hartmannsdorf-Reichenau	GW 2004	66,5	1 920	x	5,1	x	x	x	x
	GW 1999	75,9	2 148	x	x	x	x	x	x
	EW 2004	63,0	596	47,5	15,3	8,6	5,5	5,7	x
Hermsdorf/Erzgeb.	GW 2004	57,9	1 365	15,2	9,0	x	x	x	x
	GW 1999	76,4	1 769	28,7	x	x	x	x	x
	EW 2004	54,1	423	46,3	16,3	10,4	6,4	4,7	x
Höckendorf	GW 2004	58,0	4 175	56,6	14,6	x	x	x	x
	GW 1999	68,7	4 839	52,2	12,3	x	x	x	x
	EW 2004	58,0	1 416	46,3	19,1	7,6	5,3	4,3	x
Kreischau	GW 2004	55,6	5 852	30,5	16,8	2,1	x	x	x
	GW 1999	63,7	6 040	32,0	19,2	4,1	x	x	10,1
	EW 2004	55,3	1 913	42,6	18,1	9,3	5,7	8,4	x



NPD	FORUM	REP	GRAUE	FP Deutsch- lands	DGG	DP	PBC	andere Parteien	Wähler- vereini- gungen	Einzel- vor- schläge	Gemeinde	
x	x	x	x	x	x	x	x	x	67,9	x	GW 2004	Altenberg, Stadt
x	x	x	x	x	x	x	x	x	63,1	x	GW 1999	
3,0	x	3,6	1,4	x	x	0,3	0,5	9,3	x	x	EW 2004	
x	x	x	x	x	x	x	x	x	63,7	x	GW 2004	Bannewitz
x	x	x	x	x	x	x	x	x	63,5	x	GW 1999	
1,6	x	4,2	1,8	x	x	0,2	0,4	7,3	x	x	EW 2004	
x	x	x	x	x	x	x	x	x	35,4	x	GW 2004	Dippoldiswalde, Stadt
x	x	x	x	x	x	x	x	x	31,2	x	GW 1999	
3,4	x	3,0	1,1	x	x	0,2	0,4	9,1	x	x	EW 2004	
x	x	x	x	x	x	x	x	x	31,2	x	GW 2004	Dorfhain
x	x	x	x	x	x	x	x	x	35,2	x	GW 1999	
2,0	x	6,3	0,8	x	x	0,0	0,7	8,5	x	x	EW 2004	
x	x	6,7	x	x	x	x	x	x	8,1	x	GW 2004	Freital, Stadt
x	x	4,2	x	x	x	x	x	x	11,4	x	GW 1999	
1,3	x	7,4	1,5	x	x	0,1	0,2	7,1	x	x	EW 2004	
x	x	x	x	x	x	x	x	x	65,1	x	GW 2004	Geising, Stadt
x	x	x	x	x	x	x	x	x	73,0	x	GW 1999	
2,7	x	3,9	0,3	x	x	0,3	0,4	6,4	x	x	EW 2004	
x	x	x	x	x	x	x	x	x	17,3	x	GW 2004	Glashütte, Stadt
x	x	x	x	x	x	x	x	x	11,9	x	GW 1999	
1,8	x	3,6	1,8	x	x	0,5	0,9	10,3	x	x	EW 2004	
x	x	x	x	x	x	x	x	x	94,9	x	GW 2004	Hartmannsdorf- Reichenau
x	x	x	x	x	x	x	x	x	100	x	GW 1999	
1,8	x	3,5	1,3	x	x	0,0	0,2	10,6	x	x	EW 2004	
x	x	x	x	x	x	x	x	x	75,8	x	GW 2004	Hermsdorf/Erzgeb.
x	x	x	x	x	x	x	x	x	71,3	x	GW 1999	
2,1	x	3,1	0,7	x	x	0,0	0,9	9,0	x	x	EW 2004	
x	x	x	x	x	x	x	x	x	28,8	x	GW 2004	Höckendorf
x	x	x	x	x	x	x	x	x	35,5	x	GW 1999	
2,8	x	4,7	1,1	x	x	0,3	0,3	8,2	x	x	EW 2004	
x	x	x	x	x	x	x	x	x	50,6	x	GW 2004	Kreischau
x	x	x	x	x	x	x	x	x	34,7	x	GW 1999	
1,9	x	4,2	1,0	x	x	0,4	0,6	7,9	x	x	EW 2004	

Noch: 3. Wahlbeteiligung, Verteilung der gültigen Stimmen bei den Wahlen zu den Gemeinderäten (GW) am 13. Juni 2004 und 13. Juni 1999 sowie bei der Wahl zum Europäischen Parlament (EW) am 13. Juni 2004 nach Parteien und anderen Wahlvorschlagsträgern sowie nach Kreisen und Gemeinden

Gemeinde		Wahlbeteiligung in %	Gültige Stimmen	Von den gültigen Stimmen entfielen auf ... %					
				CDU	PDS	SPD	FDP	GRÜNE	DSU
noch: Weißeritzkreis									
Pretzschendorf	GW 2004	54,5	5 603	60,7	18,5	x	x	x	x
	GW 1999	66,7	7 189	64,9	13,8	x	4,4	x	x
	EW 2004	55,4	1 937	49,9	18,3	6,4	6,0	3,9	x
Rabenu, Stadt	GW 2004	54,9	5 843	36,6	13,6	x	x	x	x
	GW 1999	61,2	6 361	48,3	23,5	x	x	x	x
	EW 2004	54,5	2 016	47,5	18,8	8,3	5,0	3,8	x
Reinhardtsgrimma	GW 2004	55,4	3 909	35,1	7,8	2,8	x	x	x
	GW 1999	64,5	4 006	x	7,7	4,0	x	x	x
	EW 2004	54,7	1 241	43,3	19,9	8,0	5,2	4,4	x
Schmiedeberg	GW 2004	60,0	6 461	44,4	12,6	16,3	x	x	x
	GW 1999	65,8	7 734	51,7	8,4	21,0	x	x	x
	EW 2004	59,7	2 208	42,2	19,9	9,2	4,5	4,6	x
Tharandt, Stadt	GW 2004	55,7	7 056	33,5	8,8	9,4	13,1	x	x
	GW 1999	74,0	9 275	35,2	10,2	7,1	10,9	2,6	x
	EW 2004	56,7	2 439	42,2	17,6	8,3	6,5	8,6	x
Wilsdruff, Stadt	GW 2004	51,2	15 569	51,0	14,6	6,2	5,1	x	x
	GW 1999	62,5	17 596	40,9	6,7	7,4	x	x	x
	EW 2004	50,7	5 367	49,2	16,6	8,3	5,7	4,6	x
Zwickauer Land									
Crimmitschau, Stadt	GW 2004	41,3	21 152	30,3	16,6	9,9	10,8	x	x
	GW 1999	49,0	25 735	43,4	17,9	19,2	11,4	3,0	x
	EW 2004	41,5	7 335	37,3	23,2	13,0	6,4	3,6	x
Crinitzberg	GW 2004	52,2	2 726	35,4	19,0	x	x	x	x
	GW 1999	62,6	3 247	49,1	12,8	x	x	x	x
	EW 2004	52,0	917	48,6	19,3	11,7	2,9	2,7	x
Dennheritz	GW 2004	57,6	2 028	x	x	15,1	x	x	x
	GW 1999	71,3	2 399	31,9	x	17,7	x	x	x
	EW 2004	54,4	632	47,8	14,4	12,5	4,7	4,7	x
Fraureuth	GW 2004	54,5	7 533	38,8	13,9	x	11,8	x	x
	GW 1999	59,4	8 082	43,3	11,4	6,7	16,1	x	x
	EW 2004	54,5	2 525	39,3	22,0	12,4	5,5	3,4	x
Hartenstein, Stadt	GW 2004	51,8	5 962	40,7	x	9,2	10,1	x	x
	GW 1999	65,4	7 603	43,5	x	10,5	11,1	x	x
	EW 2004	51,8	2 031	45,9	16,9	9,2	5,2	1,8	x

NPD	FORUM	REP	GRAUE	FP Deutsch- lands	DGG	DP	PBC	andere Parteien	Wähler- vereini- gungen	Einzel- vor- schläge	Gemeinde	
x	x	x	x	x	x	x	x	x	20,8	x	GW 2004	Pretzschendorf
x	x	x	x	x	x	x	x	x	16,9	x	GW 1999	
2,5	x	4,7	0,8	x	x	0,2	0,5	6,8	x	x	EW 2004	
x	x	x	x	x	x	x	x	x	49,8	x	GW 2004	Rabenau, Stadt
x	x	x	x	x	x	x	x	x	28,2	x	GW 1999	
1,7	x	5,3	1,2	x	x	0,2	0,4	7,8	x	x	EW 2004	
x	x	x	x	x	x	x	x	x	54,3	x	GW 2004	Reinhardtsgrimma
x	x	x	x	x	x	x	x	x	88,2	x	GW 1999	
2,7	x	5,2	0,7	x	x	0,9	0,8	9,0	x	x	EW 2004	
x	x	x	x	x	x	x	x	x	26,8	x	GW 2004	Schmiedeberg
x	x	x	x	x	x	x	x	x	18,9	x	GW 1999	
3,9	x	3,7	1,2	x	x	0,4	0,6	9,8	x	x	EW 2004	
x	x	x	x	x	x	x	x	x	35,4	x	GW 2004	Tharandt, Stadt
x	x	x	x	x	x	x	x	x	34,0	x	GW 1999	
1,6	x	5,1	1,3	x	x	0,4	0,2	8,3	x	x	EW 2004	
x	x	x	x	x	x	x	x	x	23,2	x	GW 2004	Wilsdruff, Stadt
x	x	x	x	x	x	x	x	x	44,9	x	GW 1999	
2,2	x	4,4	1,3	x	x	0,3	0,1	7,3	x	x	EW 2004	
x	x	x	x	x	x	x	x	x	32,3	x	GW 2004	Crimmitschau, Stadt
x	x	x	x	x	x	x	x	x	5,1	x	GW 1999	
1,2	x	3,7	1,6	x	x	0,3	0,7	9,0	x	x	EW 2004	
x	x	x	x	x	x	x	x	x	45,6	x	GW 2004	Crinitzberg
x	x	x	x	x	x	x	x	x	38,1	x	GW 1999	
2,2	x	1,9	0,8	x	x	0,5	2,9	6,4	x	x	EW 2004	
x	x	x	x	x	x	x	x	x	84,9	x	GW 2004	Dennheritz
x	x	x	x	x	x	x	x	x	50,4	x	GW 1999	
2,5	x	2,7	0,8	x	x	0,2	0,2	9,5	x	x	EW 2004	
x	x	x	x	x	x	x	x	x	35,4	x	GW 2004	Fraureuth
x	x	x	x	x	x	x	x	x	22,5	x	GW 1999	
1,9	x	3,8	1,2	x	x	0,2	1,9	8,5	x	x	EW 2004	
x	x	x	x	x	x	x	x	x	40,0	x	GW 2004	Hartenstein, Stadt
x	x	x	x	x	x	x	x	x	34,9	x	GW 1999	
2,5	x	2,9	0,4	x	x	0,5	7,1	7,6	x	x	EW 2004	

Noch: 3. Wahlbeteiligung, Verteilung der gültigen Stimmen bei den Wahlen zu den Gemeinderäten (GW) am 13. Juni 2004 und 13. Juni 1999 sowie bei der Wahl zum Europäischen Parlament (EW) am 13. Juni 2004 nach Parteien und anderen Wahlvorschlagsträgern sowie nach Kreisen und Gemeinden

Gemeinde		Wahlbeteiligung in %	Gültige Stimmen	Von den gültigen Stimmen entfielen auf ... %					
				CDU	PDS	SPD	FDP	GRÜNE	DSU
noch: Zwickauer Land									
Hartmannsdorf b. Kirchberg Stadt	GW 2004	57,0	1 912	88,6	11,4	x	x	x	x
	GW 1999	67,4	2 072	89,1	10,9	x	x	x	x
	EW 2004	57,0	636	59,7	14,0	7,2	2,5	1,9	x
Hirschfeld	GW 2004	56,5	1 738	31,5	x	x	x	x	x
	GW 1999	70,4	2 089	33,2	x	x	x	x	x
	EW 2004	56,3	575	45,4	21,2	9,4	7,1	4,9	x
Kirchberg, Stadt	GW 2004	45,4	9 987	37,4	15,3	3,0	x	4,3	x
	GW 1999	53,5	12 609	49,4	11,3	7,1	x	x	x
	EW 2004	45,2	3 451	41,5	22,0	10,5	5,0	3,2	x
Langenbernsdorf	GW 2004	53,5	4 786	56,2	x	x	x	x	x
	GW 1999	62,4	5 530	58,8	x	x	x	x	x
	EW 2004	53,0	1 614	47,3	20,0	9,9	4,8	4,0	x
Langenweißbach	GW 2004	56,4	3 700	53,5	17,1	x	x	x	x
	GW 1999	61,4	4 237	50,2	18,1	x	x	3,0	x
	EW 2004	56,1	1 262	40,6	23,1	9,1	4,7	3,2	x
Lichtentanne	GW 2004	45,1	7 663	57,4	34,6	8,0	x	x	x
	GW 1999	57,8	9 250	54,6	19,3	10,2	x	x	x
	EW 2004	45,2	2 633	39,7	24,9	11,7	5,9	3,4	x
Mülsen	GW 2004	52,1	15 872	35,8	13,3	11,0	7,5	x	x
	GW 1999	64,2	19 305	36,4	12,5	14,8	6,8	1,1	x
	EW 2004	51,9	5 266	41,5	21,2	10,9	6,1	2,7	x
Neukirchen/Pleiße	GW 2004	51,7	5 302	57,1	20,3	7,5	7,4	x	x
	GW 1999	60,5	6 096	52,4	14,9	17,3	3,9	x	x
	EW 2004	51,4	1 845	41,4	24,2	10,7	5,3	3,3	x
Reinsdorf	GW 2004	47,8	9 629	33,0	19,5	5,0	4,4	x	x
	GW 1999	55,9	11 214	37,1	14,7	13,0	5,1	x	x
	EW 2004	47,8	3 315	40,7	23,2	11,1	5,7	3,7	x
Werdau, Stadt	GW 2004	40,0	22 021	28,4	30,9	10,4	13,2	x	x
	GW 1999	45,5	26 945	37,0	25,7	16,6	4,0	x	x
	EW 2004	39,9	7 674	31,5	32,0	12,2	5,4	4,0	x
Wildenfels, Stadt	GW 2004	50,1	4 641	59,0	14,6	x	x	x	x
	GW 1999	59,2	5 650	47,6	14,5	4,8	11,2	x	x
	EW 2004	50,2	1 636	43,4	20,9	9,5	3,9	2,9	x
Wilkau-Haßlau, Stadt	GW 2004	42,2	11 516	44,9	27,1	11,9	6,7	x	x
	GW 1999	56,1	16 109	48,2	20,0	17,9	5,2	1,7	x
	EW 2004	42,0	4 009	38,2	26,9	11,6	4,0	3,1	x

NPD	FORUM	REP	GRAUE	FP Deutsch- lands	DGG	DP	PBC	andere Parteien	Wähler- vereini- gungen	Einzel- vor- schläge	Gemeinde	
x	x	x	x	x	x	x	x	x	x	x	GW 2004	Hartmannsdorf b.
x	x	x	x	x	x	x	x	x	x	x	GW 1999	Kirchberg Stadt
1,4	x	3,3	0,6	x	x	0,2	3,9	5,2	x	x	EW 2004	
x	x	x	x	x	x	x	x	x	68,5	x	GW 2004	Hirschfeld
x	x	x	x	x	x	x	x	x	66,8	x	GW 1999	
2,1	x	2,4	0,3	x	x	0,5	1,4	5,2	x	x	EW 2004	
x	x	x	x	x	x	x	x	x	40,0	x	GW 2004	Kirchberg, Stadt
x	x	x	x	x	x	x	x	x	32,1	x	GW 1999	
3,2	x	4,2	1,4	x	x	0,1	1,5	7,5	x	x	EW 2004	
x	x	x	x	x	x	x	x	x	43,8	x	GW 2004	Langenbernsdorf
x	x	x	x	x	x	x	x	x	41,2	x	GW 1999	
1,9	x	3,4	1,2	x	x	0,2	0,9	6,5	x	x	EW 2004	
x	x	x	x	x	x	x	x	x	29,4	x	GW 2004	Langenweißbach
x	x	x	x	x	x	x	x	x	28,7	x	GW 1999	
2,7	x	5,6	0,8	x	x	0,3	0,9	9,0	x	x	EW 2004	
x	x	x	x	x	x	x	x	x	x	x	GW 2004	Lichtentanne
x	x	x	x	x	x	x	x	x	15,9	x	GW 1999	
1,4	x	3,2	1,1	x	x	0,2	1,3	7,2	x	x	EW 2004	
x	x	x	x	x	x	x	x	x	32,4	x	GW 2004	Mülsen
x	x	x	x	x	x	x	x	x	28,4	x	GW 1999	
2,2	x	3,8	1,1	x	x	0,5	2,5	7,5	x	x	EW 2004	
x	x	x	x	x	x	x	x	x	7,8	x	GW 2004	Neukirchen/Pleiße
x	x	x	x	x	x	x	x	x	11,5	x	GW 1999	
1,4	x	3,1	1,0	x	x	0,2	0,9	8,5	x	x	EW 2004	
x	x	x	x	x	x	x	x	x	38,2	x	GW 2004	Reinsdorf
x	x	x	x	x	x	x	x	x	30,0	x	GW 1999	
1,7	x	4,0	1,0	x	x	0,1	0,7	8,1	x	x	EW 2004	
x	x	x	x	x	x	x	x	x	17,2	x	GW 2004	Werdau, Stadt
x	x	x	x	x	x	x	x	x	16,7	x	GW 1999	
1,6	x	4,3	1,1	x	x	0,4	0,6	6,9	x	x	EW 2004	
x	x	x	x	x	x	x	x	x	26,5	x	GW 2004	Wildenfels, Stadt
x	x	x	x	x	x	x	x	x	22,0	x	GW 1999	
2,8	x	4,3	0,6	x	x	0,2	3,2	8,4	x	x	EW 2004	
x	x	x	x	x	x	x	x	x	9,3	x	GW 2004	Wilkau-Haßlau, Stadt
2,5	x	x	x	x	x	x	x	x	4,5	x	GW 1999	
1,6	x	3,8	1,1	x	x	0,3	1,5	7,8	x	x	EW 2004	

#### 4. Gemeinden mit den höchsten und den niedrigsten Stimmenanteilen der CDU bei den Wahlen zu den Gemeinderäten am 13. Juni 2004 <sup>1)</sup>

Gemeinde	Kreis-Nr.	Stimmenanteil in %	Differenz zur Landessumme in %-Punkten	Wahlbeteiligung in %	Einwohner am 31.12.2003
<b>höchster Stimmenanteil</b>					
Frankenthal	72	100	65,2	50,7	1 077
Niederconnersdorf	86	90,8	56,0	57,2	1 761
Hartmannsdorf b. Kirchberg	93	88,6	53,8	57,0	1 478
Zschorlau	91	88,3	53,5	51,2	5 993
Kodersdorf	84	84,2	49,4	53,5	2 722
Königshain-Wiederau	82	80,2	45,4	56,7	3 056
Großhennersdorf	86	79,2	44,4	43,5	1 579
Bad Brambach	78	77,1	42,3	46,3	2 326
Neusalza-Spremberg, Stadt	86	76,9	42,1	50,7	2 515
Schönbach	86	76,4	41,6	50,3	1 393
Räckelwitz	92	75,3	40,5	60,5	1 252
Lichtenberg	92	75,0	40,2	53,3	1 748
Kubschütz	72	74,3	39,5	53,7	2 938
Dürrhennersdorf	86	73,9	39,1	55,5	1 239
Wiedemar	74	73,7	38,9	38,4	2 286
Halsbrücke	77	72,7	37,9	54,2	3 608
Leutersdorf	86	72,3	37,5	50,0	4 337
Mehltheuer	78	72,0	37,2	57,9	1 595
Hilbersdorf	77	71,7	36,9	52,8	1 478
Hammerbrücke	78	71,5	36,7	52,3	1 418
<b>niedrigster Stimmenanteil</b>					
Vierkirchen	84	5,3	-29,5	56,7	2 017
Uhyst	84	5,9	-28,9	57,7	1 185
Groß Düben	84	7,2	-27,6	60,6	1 357
Elsterberg, Stadt	78	8,3	-26,5	56,6	5 217
Oberlichtenaue	92	9,0	-25,8	58,9	1 548
Mühlental	78	9,3	-25,5	36,6	1 718
Trebandorf	84	9,9	-24,9	57,3	1 099
Großtreben-Zwethau	89	10,5	-24,3	54,4	2 107
Weißkeißel	84	11,1	-23,7	45,7	1 500
Frankenstein	77	12,6	-22,2	57,2	1 218
Zschadraß	83	12,7	-22,1	52,2	3 765
Oberwiesenthal, Kurort, Stadt	71	12,9	-21,9	60,7	2 925
Schildau, Gneisenaustadt, Stadt	89	13,3	-21,5	51,1	3 842
Striegistal	82	13,3	-21,5	64,3	2 175
Trossin	89	13,3	-21,5	61,3	1 549
Jonsdorf, Kurort	86	13,9	-20,9	60,5	1 934
Weißborn/Erzgeb.	77	14,6	-20,2	59,1	2 748
Gersdorf	73	14,7	-20,1	47,6	4 631
Weischlitz	78	14,7	-20,1	58,0	3 599
Schmölln-Putzkau	72	14,9	-19,9	46,9	3 499

1) Bei gleichen Stimmenanteilen sind die Gemeinden entsprechend den Einwohnerzahlen absteigend dargestellt.

## 5. Gemeinden mit den höchsten und den niedrigsten Stimmenanteilen der PDS bei den Wahlen zu den Gemeinderäten am 13. Juni 2004 <sup>1)</sup>

Gemeinde	Kreis-Nr.	Stimmenanteil in %	Differenz zur Landessumme in %-Punkten	Wahlbeteiligung in %	Einwohner am 31.12.2003
<b>höchster Stimmenanteil</b>					
Bennewitz	83	65,1	46,6	56,5	5 278
Tannenbergsthal/Vogtl.	78	38,8	20,3	46,2	1 581
Böhlen, Stadt	79	38,7	20,2	41,0	7 028
Lugau/Erzgeb., Stadt	88	35,1	16,6	43,0	7 800
Lichtentanne	93	34,6	16,1	45,1	7 180
Kamenz, Stadt	92	33,2	14,7	44,3	18 440
Löbau, Stadt	86	31,0	12,5	43,3	18 624
Werdau, Stadt	93	30,9	12,4	40,0	24 791
Rothenburg/O.L., Stadt	84	30,8	12,3	46,5	5 876
Mittweida, Stadt	82	30,7	12,2	42,6	16 692
Zschopau, Stadt	81	30,6	12,1	43,3	11 823
Hoyerswerda, Stadt	64	30,3	11,8	38,3	45 011
St. Egidien	73	30,3	11,8	51,7	3 707
Bad Gottleuba-Berggießhübel, Stadt	87	30,0	11,5	50,2	6 235
Kitzscher, Stadt	79	29,9	11,4	40,8	6 309
Oybin	86	29,8	11,3	49,3	1 631
Lohsa	92	29,7	11,2	52,3	4 599
Geringswalde, Stadt	82	29,4	10,9	50,9	5 175
Niesky, Stadt	84	29,2	10,7	48,6	11 272
Thalheim/Erzgeb., Stadt	88	29,2	10,7	50,6	7 670
<b>niedrigster Stimmenanteil</b>					
Weischlitz	78	4,0	-14,5	58,0	3 599
Claußnitz	82	4,4	-14,1	57,8	3 531
Großschirma, Stadt	77	4,9	-13,6	67,9	6 224
Hartmannsdorf-Reichenau	90	5,1	-13,4	66,5	1 266
Elsterheide	92	5,2	-13,3	61,8	4 021
Schwepnitz	92	5,5	-13,0	58,0	2 864
Sehmatal	71	5,8	-12,7	51,2	7 554
Markersdorf	84	6,0	-12,5	59,4	4 471
Lengenfeld, Stadt	78	6,1	-12,4	52,6	8 280
Doberschau-Gaußig	72	6,2	-12,3	53,7	4 872
Diera-Zehren	80	6,2	-12,3	58,1	3 844
Eiterlein, Stadt	71	6,3	-12,2	59,9	3 330
Groß Düben	84	6,5	-12,0	60,6	1 357
Strahwalde	86	6,6	-11,9	48,5	855
Zschadraß	83	6,7	-11,8	52,2	3 765
Neschwitz	72	6,7	-11,8	53,0	2 658
Mühlau	82	6,8	-11,7	61,7	2 362
Espenhain	79	6,9	-11,6	50,7	2 818
Schildau, Gneisenaustadt, Stadt	89	7,0	-11,5	51,1	3 842
Steinigwolmsdorf	72	7,0	-11,5	48,1	3 464

1) Bei gleichen Stimmenanteilen sind die Gemeinden entsprechend den Einwohnerzahlen absteigend dargestellt.

## 6. Gemeinden mit den höchsten und den niedrigsten Stimmenanteilen der SPD bei den Wahlen zu den Gemeinderäten am 13. Juni 2004 <sup>1)</sup>

Gemeinde	Kreis-Nr.	Stimmenanteil in %	Differenz zur Landessumme in %-Punkten	Wahlbeteiligung in %	Einwohner am 31.12.2003
<b>höchster Stimmenanteil</b>					
Zwochau	74	53,9	42,5	53,0	1 160
Niederwürschnitz	88	47,1	35,7	50,9	3 077
Hohndorf	88	41,0	29,6	47,1	4 052
Laußig	74	41,0	29,6	48,0	2 129
Hainichen, Stadt	82	35,8	24,4	45,6	9 628
Markkleeberg, Stadt	79	34,1	22,7	47,8	23 306
Johanngeorgenstadt, Stadt	91	31,9	20,5	45,2	5 748
Großpösna	79	30,7	19,3	56,0	5 562
Böhlen, Stadt	79	29,9	18,5	41,0	7 028
Rötha, Stadt	79	29,3	17,9	42,1	4 118
Schöneck/Vogtl., Stadt	78	29,1	17,7	50,3	3 752
Radeberg, Stadt	92	28,6	17,2	49,0	18 696
Nerchau, Stadt	83	27,4	16,0	52,6	4 227
Großharthau	72	27,0	15,6	56,1	3 503
Leipzig, Stadt	65	26,9	15,5	38,6	497 531
Wiedemar	74	26,3	14,9	38,4	2 286
Großbardau	83	26,3	14,9	52,5	1 784
Großschönau	86	25,7	14,3	44,9	6 751
Pegau, Stadt	79	24,5	13,1	45,5	4 838
Roßwein, Stadt	75	23,9	12,5	46,0	7 696
<b>niedrigster Stimmenanteil</b>					
Mittelherwigsdorf	86	1,3	-10,1	53,7	4 421
Ralbitz-Rosenthal	92	1,4	-10,0	64,1	1 855
Herrnhut, Stadt	86	1,5	-9,9	52,6	2 812
Bertsdorf-Hörnitz	86	1,6	-9,8	60,2	2 657
Diera-Zehren	80	1,7	-9,7	58,1	3 844
Wilthen, Stadt	72	2,0	-9,4	47,1	6 529
Kreischa	90	2,1	-9,3	55,6	4 485
Schmölln-Putzkau	72	2,1	-9,3	46,9	3 499
Weißborn/Erzgeb.	77	2,1	-9,3	59,1	2 748
Schönwölkau	74	2,3	-9,1	54,7	2 821
Königshain-Wiederau	82	2,4	-9,0	56,7	3 056
Hirschfelde	86	2,5	-8,9	49,7	4 029
Quitzdorf am See	84	2,6	-8,8	57,7	1 630
Stolpen, Stadt	87	2,7	-8,7	56,9	6 256
Falkenhain	83	2,8	-8,6	50,6	4 048
Reinhardtsgrimma	90	2,8	-8,6	55,4	3 089
Trebendorf	84	2,8	-8,6	57,3	1 099
Kirchberg, Stadt	93	3,0	-8,4	45,4	9 645
Niederau	80	3,0	-8,4	49,1	4 323
Ellefeld	78	3,0	-8,4	48,6	3 147

1) Bei gleichen Stimmenanteilen sind die Gemeinden entsprechend den Einwohnerzahlen absteigend dargestellt.



## 7. Gemeinden mit den höchsten und den niedrigsten Stimmenanteilen der FDP bei den Wahlen zu den Gemeinderäten am 13. Juni 2004 <sup>1)</sup>

Gemeinde	Kreis-Nr.	Stimmenanteil in %	Differenz zur Landessumme in %-Punkten	Wahlbeteiligung in %	Einwohner am 31.12.2003
<b>höchster Stimmenanteil</b>					
Deutschneudorf	81	100	94,8	64,7	1 197
Oberwiesenthal, Kurort, Stadt	71	47,5	42,3	60,7	2 925
Beigern, Stadt	89	47,4	42,2	47,7	5 231
Pflückuff	89	41,9	36,7	49,3	2 498
Neumark	78	41,1	35,9	53,7	3 291
Mühitroff, Stadt	78	40,6	35,4	54,3	1 978
Kirschau	72	36,8	31,6	53,2	2 656
Rochlitz, Stadt	82	35,6	30,4	47,9	7 038
Colditz, Stadt	83	35,4	30,2	42,8	5 337
Hohwald	87	35,3	30,1	54,8	4 907
Oberlichtenau	92	35,3	30,1	58,9	1 548
Mügelin, Stadt	89	34,3	29,1	45,9	4 910
Falkenau	77	32,9	27,7	52,7	2 127
Seiffen/Erzgeb., Kurort	81	32,8	27,6	55,8	2 726
Pulsnitz, Stadt	92	32,7	27,5	43,6	6 654
Guttau	72	31,8	26,6	59,2	1 749
Eibau	86	30,4	25,2	52,6	5 131
Steina	92	30,2	25,0	43,5	1 850
Mücka	84	29,6	24,4	51,2	1 274
Regis-Breitungen, Stadt	79	28,0	22,8	47,2	4 239
<b>niedrigster Stimmenanteil</b>					
Bannewitz	90	2,3	-2,9	56,0	10 714
Freital, Stadt	90	2,4	-2,8	48,8	39 302
Nossen, Stadt	80	2,4	-2,8	46,5	7 685
Altenberg, Stadt	90	2,4	-2,8	62,3	6 312
Freiberg, Stadt	77	2,6	-2,6	47,1	44 105
Liebschützberg	89	2,6	-2,6	52,9	3 651
Cunewalde	72	3,0	-2,2	54,0	5 647
Weißwasser/O.L., Stadt	84	3,8	-1,4	29,4	22 966
Bad Brambach	78	3,8	-1,4	46,3	2 326
Oschatz, Stadt	89	3,9	-1,3	42,2	16 676
Zwenkau, Stadt	79	3,9	-1,3	46,2	8 950
Mulda/Sa.	77	4,0	-1,2	59,4	3 003
Drebach	81	4,1	-1,1	57,6	2 557
Aue, Stadt	91	4,3	-0,9	43,6	18 759
Reinsdorf	93	4,4	-0,8	47,8	8 872
Leipzig, Stadt	65	4,5	-0,7	38,6	497 531
Zeithain	85	4,5	-0,7	50,8	6 889
Zwickau, Stadt	67	4,6	-0,6	40,1	99 846
Coswig, Stadt	80	4,6	-0,6	48,2	22 621
Delitzsch, Stadt	74	4,7	-0,5	39,7	28 198

1) Bei gleichen Stimmenanteilen sind die Gemeinden entsprechend den Einwohnerzahlen absteigend dargestellt.

## 8. Gemeinden mit den höchsten und den niedrigsten Stimmenanteilen der GRÜNEN bei den Wahlen zu den Gemeinderäten am 13. Juni 2004 <sup>1)</sup>

Gemeinde	Kreis-Nr.	Stimmenanteil in %	Differenz zur Landessumme in %-Punkten	Wahlbeteiligung in %	Einwohner am 31.12.2003
<b>höchster Stimmenanteil</b>					
Großhennersdorf	86	20,8	17,7	43,5	1 579
Dresden, Stadt	62	12,1	9,0	45,9	483 632
St. Egidien	73	12,0	8,9	51,7	3 707
Leipzig, Stadt	65	10,0	6,9	38,6	497 531
Taucha, Stadt	74	9,7	6,6	43,4	14 627
Lohmen	87	8,7	5,6	58,7	3 346
Dohna, Stadt	87	8,3	5,2	49,8	6 098
Wolkenstein, Stadt	81	7,8	4,7	52,4	4 335
Eilenburg, Stadt	74	6,6	3,5	39,4	17 781
Chemnitz, Stadt	61	6,1	3,0	43,4	249 922
Markkleeberg, Stadt	79	6,0	2,9	47,8	23 306
Oschatz, Stadt	89	5,0	1,9	42,2	16 676
Plauen, Stadt	66	4,4	1,3	36,1	70 070
Kamenz, Stadt	92	4,3	1,2	44,3	18 440
Hohenstein-Ernstthal, Stadt	73	4,3	1,2	40,0	16 718
Kirchberg, Stadt	93	4,3	1,2	45,4	9 645
Wermsdorf	89	4,1	1,0	50,8	6 106
Görlitz, Stadt	63	3,9	0,8	42,5	58 518
Torgau, Stadt	89	3,9	0,8	39,2	18 906
Freital, Stadt	90	3,3	0,2	48,8	39 302
<b>niedrigster Stimmenanteil</b>					
Hoyerswerda, Stadt	64	2,4	-0,7	38,3	45 011
Freiberg, Stadt	77	2,4	-0,7	47,1	44 105
Bautzen, Stadt	72	2,4	-0,7	43,6	42 160
Dippoldiswalde, Stadt	90	2,8	-0,3	56,7	10 955
Zwickau, Stadt	67	3,1	0,0	40,1	99 846
Freital, Stadt	90	3,3	0,2	48,8	39 302
Görlitz, Stadt	63	3,9	0,8	42,5	58 518
Torgau, Stadt	89	3,9	0,8	39,2	18 906
Wermsdorf	89	4,1	1,0	50,8	6 106
Kamenz, Stadt	92	4,3	1,2	44,3	18 440
Hohenstein-Ernstthal, Stadt	73	4,3	1,2	40,0	16 718
Kirchberg, Stadt	93	4,3	1,2	45,4	9 645
Plauen, Stadt	66	4,4	1,3	36,1	70 070
Oschatz, Stadt	89	5,0	1,9	42,2	16 676
Markkleeberg, Stadt	79	6,0	2,9	47,8	23 306
Chemnitz, Stadt	61	6,1	3,0	43,4	249 922
Eilenburg, Stadt	74	6,6	3,5	39,4	17 781
Wolkenstein, Stadt	81	7,8	4,7	52,4	4 335
Dohna, Stadt	87	8,3	5,2	49,8	6 098
Lohmen	87	8,7	5,6	58,7	3 346

1) Bei gleichen Stimmenanteilen sind die Gemeinden entsprechend den Einwohnerzahlen absteigend dargestellt.

### 9. Gemeinden mit den höchsten und den niedrigsten Stimmenanteilen der Wählervereinigungen bei den Wahlen zu den Gemeinderäten am 13. Juni 2004 <sup>1)</sup>

Gemeinde	Kreis-Nr.	Stimmenanteil in %	Differenz zur Landessumme in %-Punkten	Wahlbeteiligung in %	Einwohner am 31.12.2003
<b>höchster Stimmenanteil</b>					
Bockelwitz	75	100	75,6	60,6	2 829
Kossa	74	100	75,6	61,2	2 529
Ziegra-Knobelsdorf	75	100	75,6	45,4	2 414
Heinsdorfergrund	78	100	75,6	50,1	2 378
Kirnitzschtal	87	100	75,6	59,9	2 222
Dohma	87	100	75,6	56,3	2 165
Burgstein	78	100	75,6	54,6	2 076
Narsdorf	79	100	75,6	47,6	1 937
Tauscha	85	100	75,6	68,4	1 581
Tirpersdorf	78	100	75,6	48,7	1 567
Leubnitz	78	100	75,6	64,8	1 518
Sohland a. Rotstein	84	100	75,6	50,1	1 463
Beiersdorf	86	100	75,6	53,7	1 362
Niederstriegis	75	100	75,6	59,4	1 353
Neustadt/Vogtl.	78	100	75,6	51,4	1 280
Waldkirchen/Erzgeb.	81	100	75,6	49,3	1 213
Börnichen/Erzgeb.	81	100	75,6	67,8	1 107
Großnaundorf	92	100	75,6	66,3	1 097
Reuth	78	100	75,6	62,7	1 081
Puschwitz	72	100	75,6	47,1	1 057
<b>niedrigster Stimmenanteil</b>					
Leipzig, Stadt	65	3,6	-20,8	38,6	497 531
Großrückerswalde	81	4,4	-20,0	62,3	4 004
Limbach-Oberfrohna, Stadt	73	4,8	-19,6	44,5	27 074
Kirschau	72	4,9	-19,5	53,2	2 656
Chemnitz, Stadt	61	5,8	-18,6	43,4	249 922
Waldheim, Stadt	75	6,3	-18,1	41,3	9 110
Eppendorf	77	7,0	-17,4	53,3	4 864
Zwönitz, Stadt	88	7,4	-17,0	52,0	11 726
Neukirchen/Pleiße	93	7,8	-16,6	51,7	4 522
Röderaue	85	7,8	-16,6	61,9	3 425
Freital, Stadt	90	8,1	-16,3	48,8	39 302
Riesa, Stadt	85	8,2	-16,2	40,1	37 566
Königshain-Wiederau	82	8,3	-16,1	56,7	3 056
Löbnitz	74	8,3	-16,1	62,8	2 265
Lobstädt	79	9,1	-15,3	48,1	2 721
Delitzsch, Stadt	74	9,2	-15,2	39,7	28 198
Niedercunnersdorf	86	9,2	-15,2	57,2	1 761
Wilkau-Haßlau, Stadt	93	9,3	-15,1	42,2	11 977
Lößnitz, Stadt	91	9,3	-15,1	43,1	10 601
Bad Brambach	78	9,3	-15,1	46,3	2 326

1) Bei gleichen Stimmenanteilen sind die Gemeinden entsprechend den Einwohnerzahlen absteigend dargestellt.

### 10. Gemeinden mit den höchsten Gewinnen und Verlusten der Stimmenanteile der CDU bei den Wahlen zu den Gemeinderäten am 13. Juni 2004 gegenüber den am 13. Juni 1999 <sup>1)</sup>

Gemeinde	Kreis-Nr.	Differenz der Stimmenanteile 2004 und 1999 in %-Punkten	Abweichung von der Landes-summe (-5,1) in %-Punkten	Stimmenanteil in %		Wahl-beteiligung in %	Einwohner am 31.12.2003
				2004	1999		
<b>höchster Gewinn</b>							
Frankenthal	72	100	105,1	100	x	50,7	1 077
Niedercunnersdorf	86	90,8	95,9	90,8	x	57,2	1 761
Reinhardtsgrimma	90	35,1	40,2	35,1	x	55,4	3 089
Neukyhna	74	33,5	38,6	65,1	31,6	45,4	2 600
Schönheide	91	20,6	25,7	51,6	31,0	50,8	5 381
Altmittweida	82	17,9	23,0	58,7	40,8	49,4	2 146
Gornau/Erzgeb.	81	16,2	21,3	53,0	36,8	54,3	4 103
Bad Brambach	78	15,5	20,6	77,1	61,6	46,3	2 326
Hartmannsdorf	82	14,7	19,8	45,8	31,1	55,6	4 787
Käbschütztal	80	14,3	19,4	46,9	32,6	52,3	3 011
Zwenkau, Stadt	79	14,0	19,1	57,4	43,4	46,2	8 950
Leippe-Torno	92	14,0	19,1	24,0	10,0	49,4	1 473
Schönteichen	92	13,6	18,7	45,6	32,0	60,7	2 406
Eistra, Stadt	92	12,8	17,9	38,5	25,7	55,4	3 184
Zeithain	85	12,7	17,8	38,4	25,7	50,8	6 889
Wiedemar	74	12,7	17,8	73,7	61,0	38,4	2 286
Sornzig-Ablaß	89	12,4	17,5	37,4	25,0	51,5	2 522
Laußnitz	92	12,4	17,5	35,7	23,3	53,2	2 119
Kriebstein	82	12,3	17,4	44,4	32,1	52,4	2 781
Arzberg	89	12,3	17,4	23,1	10,8	37,4	2 334
<b>höchster Verlust</b>							
Beiersdorf	86	-67,5	-62,4	x	67,5	53,7	1 362
Zwota	78	-57,2	-52,1	23,9	81,1	53,2	1 561
Heinsdorfergrund	78	-39,1	-34,0	x	39,1	50,1	2 378
Dennheritz	93	-31,9	-26,8	x	31,9	57,6	1 467
Wachau	92	-29,6	-24,5	49,6	79,2	58,8	4 584
Rosenbach	86	-29,3	-24,2	65,8	95,1	52,5	1 782
Vierkirchen	84	-28,3	-23,2	5,3	33,6	56,7	2 017
Deutschneudorf	81	-28,1	-23,0	x	28,1	64,7	1 197
Limbach	78	-28,0	-22,9	22,6	50,6	54,3	1 597
Niederstriegis	75	-27,4	-22,3	x	27,4	59,4	1 353
Crostwitz	92	-25,8	-20,7	51,2	77,0	53,8	1 190
Meißen, Stadt	80	-22,3	-17,2	21,7	44,0	40,6	28 640
Großpostwitz/O. L.	72	-21,4	-16,3	40,0	61,4	50,1	3 150
Coswig, Stadt	80	-21,0	-15,9	31,8	52,8	48,2	22 621
Parthenstein	83	-20,8	-15,7	x	20,8	52,5	3 777
Klitten	84	-20,2	-15,1	65,0	85,2	54,0	1 501
Doberschau-Gaußig	72	-19,9	-14,8	33,9	53,8	53,7	4 872
Königshain	84	-19,8	-14,7	x	19,8	57,3	1 299
Gablenz	84	-19,5	-14,4	42,0	61,5	49,8	1 973
Schmölln-Putzkau	72	-19,0	-13,9	14,9	33,9	46,9	3 499

1) Bei gleicher Differenz zwischen Stimmenzuwachs bzw. -verlust sind die Gemeinden entsprechend den Einwohnerzahlen absteigend dargestellt.

### 11. Gemeinden mit den höchsten Gewinnen und Verlusten der Stimmenanteile der PDS bei den Wahlen zu den Gemeinderäten am 13. Juni 2004 gegenüber den am 13. Juni 1999 <sup>1)</sup>

Gemeinde	Kreis-Nr.	Differenz der Stimmenanteile 2004 und 1999 in %-Punkten	Abweichung von der Landes-summe (1,6) in %-Punkten	Stimmenanteil in %		Wahl-beteiligung in %	Einwohner am 31.12.2003
				2004	1999		
<b>höchster Gewinn</b>							
Erlau	82	19,2	17,6	19,2	x	54,6	3 657
Lohmen	87	16,2	14,6	16,2	x	58,7	3 346
Tannenbergsthal/Vogtl.	78	16,1	14,5	38,8	22,7	46,2	1 581
Bad Gottleuba-Berggießhübel, Stadt	87	15,6	14,0	30,0	14,4	50,2	6 235
Hartha, Stadt	75	15,3	13,7	16,8	1,5	44,3	8 664
Lichtentanne	93	15,3	13,7	34,6	19,3	45,1	7 180
Lawalde	86	15,1	13,5	15,1	x	51,5	2 149
Bösenbrunn	78	14,4	12,8	14,4	x	47,6	1 456
Lugau/Erzgeb., Stadt	88	13,5	11,9	35,1	21,6	43,0	7 800
Boxberg/O.L.	84	13,5	11,9	22,8	9,3	55,5	3 182
Altmittweida	82	13,5	11,9	13,5	x	49,4	2 146
Trebsen/Mulde, Stadt	83	12,7	11,1	12,7	x	51,7	4 338
Knappensee	92	12,7	11,1	23,7	11,0	53,8	2 052
Bennewitz	83	12,0	10,4	65,1	53,1	56,5	5 278
Seiffen/Erzgeb., Kurort	81	11,6	10,0	20,8	9,2	55,8	2 726
Morgenröthe-Rautenkranz	78	11,5	9,9	24,7	13,2	61,5	894
Thalheim/Erzgeb., Stadt	88	11,4	9,8	29,2	17,8	50,6	7 670
Rötha, Stadt	79	11,2	9,6	23,1	11,9	42,1	4 118
Kühren-Burkartshain	83	11,1	9,5	24,5	13,4	58,6	2 942
Wülknitz	85	10,9	9,3	10,9	x	55,3	1 893
<b>höchster Verlust</b>							
Tannenberg	71	-19,7	-21,3	x	19,7	62,9	1 278
Leuben-Schleinitz	80	-17,7	-19,3	x	17,7	45,5	1 657
Thiendorf	85	-17,1	-18,7	x	17,1	61,7	2 306
Großolbersdorf	81	-16,4	-18,0	x	16,4	64,4	3 273
Klitten	84	-14,8	-16,4	x	14,8	54,0	1 501
Waldkirchen/Erzgeb.	81	-14,0	-15,6	x	14,0	49,3	1 213
Kreba-Neudorf	84	-13,9	-15,5	x	13,9	60,4	1 077
Müglitztal	87	-12,3	-13,9	x	12,3	54,8	2 277
Falkenau	77	-11,4	-13,0	x	11,4	52,7	2 127
Straßgräbchen	92	-10,5	-12,1	x	10,5	60,6	796
Großdubrau	72	-10,1	-11,7	x	10,1	53,1	4 830
Rabenu, Stadt	90	-9,9	-11,5	13,6	23,5	54,9	4 740
Göda	72	-9,9	-11,5	x	9,9	52,6	3 515
Lengefeld, Stadt	81	-9,5	-11,1	11,4	20,9	47,9	4 910
Pobershau	81	-9,5	-11,1	x	9,5	63,3	2 053
Hohwald	87	-8,8	-10,4	x	8,8	54,8	4 907
Nerchau, Stadt	83	-8,1	-9,7	x	8,1	52,6	4 227
Cavertitz	89	-7,7	-9,3	x	7,7	53,3	2 613
Rosenthal-Bielatal	87	-7,7	-9,3	x	7,7	55,7	1 819
Klipphausen	80	-7,4	-9,0	x	7,4	52,4	6 167

1) Bei gleicher Differenz zwischen Stimmenzuwachs bzw. -verlust sind die Gemeinden entsprechend den Einwohnerzahlen absteigend dargestellt.

## 12. Gemeinden mit den höchsten Gewinnen und Verlusten der Stimmenanteile der SPD bei den Wahlen zu den Gemeinderäten am 13. Juni 2004 gegenüber den am 13. Juni 1999 <sup>1)</sup>

Gemeinde	Kreis-Nr.	Differenz der Stimmenanteile 2004 und 1999 in %-Punkten	Abweichung von der Landes-summe (-4,3) in %-Punkten	Stimmenanteil in %		Wahl-beteiligung in %	Einwohner am 31.12.2003
				2004	1999		
<b>höchster Gewinn</b>							
Hainichen, Stadt	82	13,7	18,0	35,8	22,1	45,6	9 628
Radeberg, Stadt	92	9,8	14,1	28,6	18,8	49,0	18 696
Steina	92	7,0	11,3	7,0	x	43,5	1 850
Pausa/Vogtl., Stadt	78	6,9	11,2	6,9	x	54,1	3 988
Mockrehna	89	6,4	10,7	6,4	x	52,7	5 748
Großbardau	83	6,3	10,6	26,3	20,0	52,5	1 784
Burkhardtsdorf	88	5,2	9,5	5,2	x	53,3	7 116
Wachau	92	4,2	8,5	4,2	x	58,8	4 584
Lengefeld, Stadt	81	3,7	8,0	3,7	x	47,9	4 910
Großharthau	72	3,5	7,8	27,0	23,5	56,1	3 503
Niederdorf	88	3,5	7,8	22,3	18,8	49,6	1 377
Oßling	92	3,2	7,5	3,2	x	59,0	2 633
Markranstädt, Stadt	79	3,1	7,4	21,0	17,9	44,2	13 068
Ellefeld	78	3,0	7,3	3,0	x	48,6	3 147
Flöha, Stadt	77	2,9	7,2	20,4	17,5	46,0	11 351
Niederwürschnitz	88	2,8	7,1	47,1	44,3	50,9	3 077
Tharandt, Stadt	90	2,3	6,6	9,4	7,1	55,7	5 663
Schönwölkau	74	2,3	6,6	2,3	x	54,7	2 821
Schmölln-Putzkau	72	2,1	6,4	2,1	x	46,9	3 499
Zwochau	74	2,1	6,4	53,9	51,8	53,0	1 160
<b>höchster Verlust</b>							
Zschadraß	83	-69,5	-65,2	x	69,5	52,2	3 765
Tannenbergstal/Vogtl.	78	-28,3	-24,0	x	28,3	46,2	1 581
Neukirch	92	-26,3	-22,0	x	26,3	51,4	1 803
Thalheim/Erzgeb., Stadt	88	-24,1	-19,8	5,3	29,4	50,6	7 670
Grünhain, Stadt	91	-22,9	-18,6	14,5	37,4	70,6	2 605
Altmittweida	82	-21,7	-17,4	13,7	35,4	49,4	2 146
Belgern, Stadt	89	-21,6	-17,3	x	21,6	47,7	5 231
Oberlungwitz, Stadt	73	-20,9	-16,6	x	20,9	47,5	6 901
Bockau	91	-20,8	-16,5	6,1	26,9	53,6	2 652
Elstertrebnitz	79	-19,0	-14,7	3,6	22,6	55,6	1 553
Königstein/Sächs. Schw., Stadt	87	-18,9	-14,6	16,2	35,1	60,4	3 003
Schönteichen	92	-18,9	-14,6	x	18,9	60,7	2 406
Olbernhau, Stadt	81	-18,6	-14,3	x	18,6	50,0	11 284
Pegau, Stadt	79	-18,1	-13,8	24,5	42,6	45,5	4 838
Colditz, Stadt	83	-17,9	-13,6	17,4	35,3	42,8	5 337
Lauta, Stadt	92	-16,9	-12,6	15,4	32,3	39,9	8 713
Lugau/Erzgeb., Stadt	88	-16,4	-12,1	5,2	21,6	43,0	7 800
Löhmen	87	-15,7	-11,4	5,8	21,5	58,7	3 346
Zwota	78	-14,6	-10,3	4,3	18,9	53,2	1 561
Kitzscher, Stadt	79	-14,5	-10,2	10,1	24,6	40,8	6 309

1) Bei gleicher Differenz zwischen Stimmenzuwachs bzw. -verlust sind die Gemeinden entsprechend den Einwohnerzahlen absteigend dargestellt.

### 13. Gemeinden mit den höchsten Gewinnen und Verlusten der Stimmenanteile der FDP bei den Wahlen zu den Gemeinderäten am 13. Juni 2004 gegenüber den am 13. Juni 1999 <sup>1)</sup>

Gemeinde	Kreis-Nr.	Differenz der Stimmenanteile 2004 und 1999 in %-Punkten	Abweichung von der Landes-summe (1,1) in %-Punkten	Stimmenanteil in %		Wahl-beteiligung in %	Einwohner am 31.12.2003
				2004	1999		
<b>höchster Gewinn</b>							
Oberwiesenthal, Kurort, Stadt	71	38,9	37,8	47,5	8,6	60,7	2 925
Deutschneudorf	81	33,9	32,8	100	66,1	64,7	1 197
Beigern, Stadt	89	17,5	16,4	47,4	29,9	47,7	5 231
Oberlichtenau	92	16,5	15,4	35,3	18,8	58,9	1 548
Seiffen/Erzgeb., Kurort	81	16,3	15,2	32,8	16,5	55,8	2 726
Eibau	86	16,0	14,9	30,4	14,4	52,6	5 131
Kirschau	72	16,0	14,9	36,8	20,8	53,2	2 656
Stolpen, Stadt	87	13,8	12,7	25,8	12,0	56,9	6 256
Colditz, Stadt	83	11,7	10,6	35,4	23,7	42,8	5 337
Hohwald	87	10,8	9,7	35,3	24,5	54,8	4 907
Guttau	72	10,3	9,2	31,8	21,5	59,2	1 749
Rathen, Kurort	87	10,3	9,2	10,3	x	69,6	446
Pflückuff	89	9,5	8,4	41,9	32,4	49,3	2 498
Werdau, Stadt	93	9,2	8,1	13,2	4,0	40,0	24 791
Regis-Breitingen, Stadt	79	9,1	8,0	28,0	18,9	47,2	4 239
Falkenstein/Vogtl., Stadt	78	8,6	7,5	15,1	6,5	39,4	9 612
Stauchitz	85	8,6	7,5	8,6	x	55,7	3 528
Rochlitz, Stadt	82	8,2	7,1	35,6	27,4	47,9	7 038
Strehla, Stadt	85	7,8	6,7	7,8	x	47,0	4 287
Heidenau, Stadt	87	7,5	6,4	12,1	4,6	43,1	16 799
<b>höchster Verlust</b>							
Straßgräbchen	92	-41,5	-42,6	x	41,5	60,6	796
Steinigwolmsdorf	72	-23,5	-24,6	x	23,5	48,1	3 464
Neukyhna	74	-20,5	-21,6	8,3	28,8	45,4	2 600
Mücka	84	-15,7	-16,8	29,6	45,3	51,2	1 274
Leuben-Schleinitz	80	-15,2	-16,3	20,2	35,4	45,5	1 657
Laußnitz	92	-14,8	-15,9	7,6	22,4	53,2	2 119
Theuma	78	-13,8	-14,9	11,8	25,6	61,3	1 136
Trebsen/Mulde, Stadt	83	-11,5	-12,6	x	11,5	51,7	4 338
Wildenfels, Stadt	93	-11,2	-12,3	x	11,2	50,1	4 081
Liebschützberg	89	-11,1	-12,2	2,6	13,7	52,9	3 651
Doberschütz	74	-10,0	-11,1	x	10,0	52,5	4 612
Altmittweida	82	-9,8	-10,9	14,0	23,8	49,4	2 146
Moritzburg	80	-9,6	-10,7	7,2	16,8	58,1	8 078
Königswartha	72	-9,3	-10,4	x	9,3	50,5	3 877
Königshain	84	-9,3	-10,4	13,6	22,9	57,3	1 299
Gablenz	84	-8,9	-10,0	x	8,9	49,8	1 973
Mockrehna	89	-8,8	-9,9	11,8	20,6	52,7	5 748
Wülknitz	85	-8,8	-9,9	18,3	27,1	55,3	1 893
Machern	83	-8,4	-9,5	x	8,4	53,5	6 728
Rötha, Stadt	79	-8,4	-9,5	x	8,4	42,1	4 118

1) Bei gleicher Differenz zwischen Stimmenzuwachs bzw. -verlust sind die Gemeinden entsprechend den Einwohnerzahlen absteigend dargestellt.

#### 14. Gemeinden mit den höchsten Gewinnen und Verlusten der Stimmenanteile der GRÜNEN bei den Wahlen zu den Gemeinderäten am 13. Juni 2004 gegenüber den am 13. Juni 1999 <sup>1)</sup>

Gemeinde	Kreis-Nr.	Differenz der Stimmenanteile 2004 und 1999 in %-Punkten	Abweichung von der Landes-summe (0,7) in %-Punkten	Stimmenanteil in %		Wahl-beteiligung in %	Einwohner am 31.12.2003
				2004	1999		
<b>höchster Gewinn</b>							
Großhennersdorf	86	11,2	10,5	20,8	9,6	43,5	1 579
Dresden, Stadt	62	6,3	5,6	12,1	5,8	45,9	483 632
Taucha, Stadt	74	5,4	4,7	9,7	4,3	43,4	14 627
Kirchberg, Stadt	93	4,3	3,6	4,3	x	45,4	9 645
Dippoldiswalde, Stadt	90	2,8	2,1	2,8	x	56,7	10 955
Kamenz, Stadt	92	2,7	2,0	4,3	1,6	44,3	18 440
Leipzig, Stadt	65	2,6	1,9	10,0	7,4	38,6	497 531
Chemnitz, Stadt	61	1,7	1,0	6,1	4,4	43,4	249 922
Markkleeberg, Stadt	79	1,6	0,9	6,0	4,4	47,8	23 306
St. Egidien	73	1,3	0,6	12,0	10,7	51,7	3 707
Freital, Stadt	90	1,0	0,3	3,3	2,3	48,8	39 302
Eilenburg, Stadt	74	1,0	0,3	6,6	5,6	39,4	17 781
Oschatz, Stadt	89	0,9	0,2	5,0	4,1	42,2	16 676
Torgau, Stadt	89	0,3	-0,4	3,9	3,6	39,2	18 906
Hoyerswerda, Stadt	64	0,1	-0,6	2,4	2,3	38,3	45 011
Görlitz, Stadt	63	-0,1	-0,8	3,9	4,0	42,5	58 518
Plauen, Stadt	66	-0,2	-0,9	4,4	4,6	36,1	70 070
Dohna, Stadt	87	-0,4	-1,1	8,3	8,7	49,8	6 098
Bad Gottleuba-Berggießhübel, Stadt	87	-0,5	-1,2	x	0,5	50,2	6 235
Zwickau, Stadt	67	-0,6	-1,3	3,1	3,7	40,1	99 846
<b>höchster Verlust</b>							
Glauchau, Stadt	73	-8,5	-9,2	x	8,5	40,1	26 633
Cavertitz	89	-5,6	-6,3	x	5,6	53,3	2 613
Meerane, Stadt	73	-5,5	-6,2	x	5,5	42,6	17 745
Schönteichen	92	-5,5	-6,2	x	5,5	60,7	2 406
Pöhl	78	-5,3	-6,0	x	5,3	49,8	2 871
Geringswalde, Stadt	82	-5,2	-5,9	x	5,2	50,9	5 175
Lengefeld, Stadt	81	-4,5	-5,2	x	4,5	47,9	4 910
Eibenstock, Stadt	91	-4,3	-5,0	x	4,3	44,2	6 815
Borsdorf	83	-3,9	-4,6	x	3,9	47,9	8 267
Naundorf	89	-3,9	-4,6	x	3,9	59,8	2 705
Olbernhau, Stadt	81	-3,8	-4,5	x	3,8	50,0	11 284
Naunhof, Stadt	83	-3,8	-4,5	x	3,8	52,9	8 805
Lobstädt	79	-3,6	-4,3	x	3,6	48,1	2 721
Netzschkau, Stadt	78	-3,5	-4,2	x	3,5	49,8	4 544
Zschopau, Stadt	81	-3,3	-4,0	x	3,3	43,3	11 823
Markranstädt, Stadt	79	-3,2	-3,9	x	3,2	44,2	13 068
Hohenstein-Ernstthal, Stadt	73	-3,1	-3,8	4,3	7,4	40,0	16 718
Wurzen, Stadt	83	-3,1	-3,8	x	3,1	41,9	15 355
Hartmannsdorf	82	-3,1	-3,8	x	3,1	55,6	4 787
Gornau/Erzgeb.	81	-3,1	-3,8	x	3,1	54,3	4 103

1) Bei gleicher Differenz zwischen Stimmenzuwachs bzw. -verlust sind die Gemeinden entsprechend den Einwohnerzahlen absteigend dargestellt.



**15. Gemeinden mit den höchsten Gewinnen und Verlusten der Stimmenanteile der Wählervereinigungen bei den Wahlen zu den Gemeinderäten am 13. Juni 2004 gegenüber den am 13. Juni 1999 <sup>1)</sup>**

Gemeinde	Kreis-Nr.	Differenz der Stimmenanteile 2004 und 1999 in %-Punkten	Abweichung von der Landes-summe (5,4) in %-Punkten	Stimmenanteil in %		Wahl-beteiligung in %	Einwohner am 31.12.2003
				2004	1999		
<b>höchster Gewinn</b>							
Zwota	78	71,9	66,5	71,9	x	53,2	1 561
Beiersdorf	86	70,2	64,8	100	29,8	53,7	1 362
Zschadraß	83	67,6	62,2	80,5	12,9	52,2	3 765
Straßgräbchen	92	51,8	46,4	99,8	48,0	60,6	796
Limbach	78	39,4	34,0	58,7	19,3	54,3	1 597
Heinsdorfergrund	78	39,1	33,7	100	60,9	50,1	2 378
Leuben-Schleinitz	80	36,2	30,8	36,2	x	45,5	1 657
Klitten	84	35,0	29,6	35,0	x	54,0	1 501
Nerchau, Stadt	83	34,8	29,4	40,9	6,1	52,6	4 227
Dennheritz	93	34,5	29,1	84,9	50,4	57,6	1 467
Großolbersdorf	81	32,7	27,3	32,7	x	64,4	3 273
Vierkirchen	84	32,6	27,2	94,7	62,1	56,7	2 017
Eistertrebnitz	79	31,5	26,1	31,5	x	55,6	1 553
Wachau	92	31,3	25,9	37,2	5,9	58,8	4 584
Bockau	91	31,3	25,9	31,3	x	53,6	2 652
Schlettau, Stadt	71	31,2	25,8	42,9	11,7	53,2	2 753
Gablenz	84	29,9	24,5	29,9	x	49,8	1 973
Königshain	84	29,0	23,6	86,4	57,4	57,3	1 299
Rosenbach	86	28,5	23,1	28,5	x	52,5	1 782
Steinigwolmsdorf	72	27,8	22,4	29,3	1,5	48,1	3 464
<b>höchster Verlust</b>							
Niedercunnersdorf	86	-83,5	-88,9	9,2	92,7	57,2	1 761
Reinhardtsdorf-Schöna	87	-37,6	-43,0	38,6	76,2	65,1	1 642
Reinhardtsgrimma	90	-33,9	-39,3	54,3	88,2	55,4	3 089
Arzberg	89	-28,1	-33,5	48,7	76,8	37,4	2 334
Schönheide	91	-24,2	-29,6	25,6	49,8	50,8	5 381
Wilsdruff, Stadt	90	-21,7	-27,1	23,2	44,9	51,2	13 743
Seiffen/Erzgeb., Kurort	81	-21,2	-26,6	x	21,2	55,8	2 726
Pausa/Vogtl., Stadt	78	-16,9	-22,3	37,9	54,8	54,1	3 988
Knappensee	92	-16,6	-22,0	33,4	50,0	53,8	2 052
Lawalde	86	-16,1	-21,5	26,7	42,8	51,5	2 149
Lichtentanne	93	-15,9	-21,3	x	15,9	45,1	7 180
Rossau	82	-15,2	-20,6	42,5	57,7	52,7	3 920
Eistra, Stadt	92	-15,2	-20,6	49,3	64,5	55,4	3 184
Bösenbrunn	78	-14,4	-19,8	85,6	100	47,6	1 456
Leippe-Torno	92	-14,0	-19,4	76,0	90,0	49,4	1 473
Mulda/Sa.	77	-13,1	-18,5	67,1	80,2	59,4	3 003
Hohwald	87	-12,1	-17,5	x	12,1	54,8	4 907
Gohrisch	87	-12,1	-17,5	33,0	45,1	61,8	2 237
Zwenkau, Stadt	79	-12,0	-17,4	x	12,0	46,2	8 950
Boxberg/O.L.	84	-11,9	-17,3	34,6	46,5	55,5	3 182

1) Bei gleicher Differenz zwischen Stimmenzuwachs bzw. -verlust sind die Gemeinden entsprechend den Einwohnerzahlen absteigend dargestellt.

**16. Gemeinden mit den höchsten Abweichungen der Stimmenanteile der CDU bei den Gemeinderatswahlen (GW) zu den Stimmenanteilen bei der Wahl zum Europäischen Parlament (EW) am 13. Juni 2004 <sup>1)</sup>**

Gemeinde	Kreis-Nr.	Differenz zw. Stimmenanteilen GW zu EW in %-Punkten	Abweichung von der Differenz der Landesergebnisse (-1,7) in %-Punkten	Stimmenanteil in %		Wahlbeteiligung in %	Einwohner am 31.12.2003
				Ge-meinde-ratswahl	Europa-wahl		
<b>höherer Stimmenanteil bei Gemeinderatswahl</b>							
Niedercunnersdorf	86	46,1	47,8	90,8	44,7	57,2	1 761
Frankenthal	72	39,4	41,1	100	60,6	50,7	1 077
Schönbach	86	37,4	39,1	76,4	39,0	50,3	1 393
Zschorlau	91	36,1	37,8	88,3	52,2	51,2	5 993
Bad Brambach	78	35,5	37,2	77,1	41,6	46,3	2 326
Kodersdorf	84	35,1	36,8	84,2	49,1	53,5	2 722
Großhenndorf	86	33,5	35,2	79,2	45,7	43,5	1 579
Lichtenberg	92	31,0	32,7	75,0	44,0	53,3	1 748
Halsbrücke	77	30,7	32,4	72,7	42,0	54,2	3 608
Wiedemar	74	30,7	32,4	73,7	43,0	38,4	2 286
Hartmannsdorf b. Kirchberg	93	28,9	30,6	88,6	59,7	57,0	1 478
Neusalza-Spremberg, Stadt	86	28,1	29,8	76,9	48,8	50,7	2 515
Hilbersdorf	77	27,2	28,9	71,7	44,5	52,8	1 478
Morgenröthe-Rautenkranz	78	27,1	28,8	68,9	41,8	61,5	894
Klitten	84	26,9	28,6	65,0	38,1	54,0	1 501
Rathen, Kurort	87	26,3	28,0	67,6	41,3	69,6	446
Kubschütz	72	26,2	27,9	74,3	48,1	53,7	2 938
Königshain-Wiederau	82	24,6	26,3	80,2	55,6	56,7	3 056
Amtsberg	81	24,0	25,7	65,8	41,8	56,5	4 348
Mehltheuer	78	23,9	25,6	72,0	48,1	57,9	1 595
<b>höherer Stimmenanteil bei Europawahl</b>							
Vierkirchen	84	-41,4	-39,7	5,3	46,7	56,7	2 017
Uhyst	84	-38,0	-36,3	5,9	43,9	57,7	1 185
Groß Düben	84	-36,7	-35,0	7,2	43,9	60,6	1 357
Bernstadt a. d. Eigen, Stadt	86	-33,2	-31,5	18,0	51,2	55,4	4 125
Jonsdorf, Kurort	86	-32,4	-30,7	13,9	46,3	60,5	1 934
Grünbach, Höhenluftkurort	78	-31,6	-29,9	15,1	46,7	60,6	1 997
Striegistal	82	-31,4	-29,7	13,3	44,7	64,3	2 175
Hermisdorf/Erzgeb.	90	-31,1	-29,4	15,2	46,3	57,9	1 058
Schmölln-Putzkau	72	-30,6	-28,9	14,9	45,5	46,9	3 499
Frankenstein	77	-30,1	-28,4	12,6	42,7	57,2	1 218
Elsterberg, Stadt	78	-29,3	-27,6	8,3	37,6	56,6	5 217
Trebendorf	84	-29,3	-27,6	9,9	39,2	57,3	1 099
Altenberg, Stadt	90	-28,4	-26,7	16,2	44,6	62,3	6 312
Naundorf	89	-28,3	-26,6	18,0	46,3	59,8	2 705
Mühlental	78	-27,1	-25,4	9,3	36,4	36,6	1 718
Bertsdorf-Hörnitz	86	-27,0	-25,3	17,2	44,2	60,2	2 657
Ralbitz-Rosenthal	92	-26,9	-25,2	41,5	68,4	64,1	1 855
Schildau, Gneisenstadt, Stadt	89	-26,5	-24,8	13,3	39,8	51,1	3 842
Herrnhut, Stadt	86	-26,4	-24,7	17,7	44,1	52,6	2 812
Oberlichtenau	92	-26,3	-24,6	9,0	35,3	58,9	1 548

1) Bei gleicher Abweichung der Stimmenanteile sind die Gemeinden entsprechend den Einwohnerzahlen absteigend dargestellt.

**17. Gemeinden mit den höchsten Abweichungen der Stimmenanteile der PDS bei den Gemeinderatswahlen (GW) zu den Stimmenanteilen bei der Wahl zum Europäischen Parlament (EW) am 13. Juni 2004 <sup>1)</sup>**

Gemeinde	Kreis-Nr.	Differenz zw. Stimmenanteilen GW zu EW in %-Punkten	Abweichung von der Differenz der Landesergebnisse (-5,0) in %-Punkten	Stimmenanteil in %		Wahlbeteiligung in %	Einwohner am 31.12.2003
				Ge-meinde-ratswahl	Europa-wahl		
<b>höherer Stimmenanteil bei Gemeinderatswahl</b>							
Bennewitz	83	34,1	39,1	65,1	31,0	56,5	5 278
Lichtentanne	93	9,7	14,7	34,6	24,9	45,1	7 180
Bad Gottleuba-Berggießhübel, Stadt	87	8,6	13,6	30,0	21,4	50,2	6 235
Thalheim/Erzgeb., Stadt	88	7,4	12,4	29,2	21,8	50,6	7 670
Neugersdorf, Stadt	86	7,3	12,3	27,8	20,5	46,6	6 395
Tannenbergsthal/Vogtl.	78	6,9	11,9	38,8	31,9	46,2	1 581
Kühren-Burkartshain	83	6,5	11,5	24,5	18,0	58,6	2 942
Röderaue	85	6,4	11,4	27,4	21,0	61,9	3 425
Lichtenberg	92	6,0	11,0	25,0	19,0	53,3	1 748
Oybin	86	5,9	10,9	29,8	23,9	49,3	1 631
St. Egidien	73	5,7	10,7	30,3	24,6	51,7	3 707
Arnsdorf	92	5,1	10,1	24,9	19,8	50,0	4 953
Geyer, Stadt	71	5,1	10,1	28,0	22,9	53,7	4 189
Lohsa	92	5,0	10,0	29,7	24,7	52,3	4 599
Falkenstein/Vogtl., Stadt	78	4,7	9,7	27,2	22,5	39,4	9 612
Mittweida, Stadt	82	4,5	9,5	30,7	26,2	42,6	16 692
Lugau/Erzgeb., Stadt	88	4,3	9,3	35,1	30,8	43,0	7 800
Halsbrücke	77	4,3	9,3	27,3	23,0	54,2	3 608
Bad Lausick, Stadt	83	3,8	8,8	25,3	21,5	45,7	9 030
Morgenröthe-Rautenkranz	78	3,8	8,8	24,7	20,9	61,5	894
<b>höherer Stimmenanteil bei Europawahl</b>							
Espenhain	79	-21,0	-16,0	6,9	27,9	50,7	2 818
Trossin	89	-19,1	-14,1	8,9	28,0	61,3	1 549
Strahwalde	86	-18,7	-13,7	6,6	25,3	48,5	855
Elsterheide	92	-17,8	-12,8	5,2	23,0	61,8	4 021
Schwepnitz	92	-16,9	-11,9	5,5	22,4	58,0	2 864
Horka	84	-16,4	-11,4	10,1	26,5	53,0	2 104
Schildau, Gneisenaustadt, Stadt	89	-15,4	-10,4	7,0	22,4	51,1	3 842
Oßling	92	-15,0	-10,0	10,0	25,0	59,0	2 633
Markersdorf	84	-14,9	-9,9	6,0	20,9	59,4	4 471
Weischlitz	78	-14,7	-9,7	4,0	18,7	58,0	3 599
Spreetal	92	-14,6	-9,6	11,0	25,6	60,9	2 274
Augustusburg, Stadt	77	-14,4	-9,4	10,3	24,7	53,9	5 218
Königsbrück, Stadt	92	-14,2	-9,2	9,3	23,5	52,1	4 846
Zschadraß	83	-14,1	-9,1	6,7	20,8	52,2	3 765
Zöblitz, Stadt	81	-13,8	-8,8	7,4	21,2	52,4	3 167
Lengenfeld, Stadt	78	-13,5	-8,5	6,1	19,6	52,6	8 280
Claußnitz	82	-13,5	-8,5	4,4	17,9	57,8	3 531
Groß Düben	84	-13,4	-8,4	6,5	19,9	60,6	1 357
Großtreben-Zwethau	89	-13,3	-8,3	11,1	24,4	54,4	2 107
Neschwitz	72	-13,2	-8,2	6,7	19,9	53,0	2 658

1) Bei gleicher Abweichung der Stimmenanteile sind die Gemeinden entsprechend den Einwohnerzahlen absteigend dargestellt.

**18. Gemeinden mit den höchsten Abweichungen der Stimmenanteile der SPD bei den Gemeinderatswahlen (GW) zu den Stimmenanteilen bei der Wahl zum Europäischen Parlament (EW) am 13. Juni 2004 <sup>1)</sup>**

Gemeinde	Kreis-Nr.	Differenz zw. Stimmenanteilen GW zu EW in %-Punkten	Abweichung von der Differenz der Landesergebnisse (-0,5) in %-Punkten	Stimmenanteil in %		Wahlbeteiligung in %	Einwohner am 31.12.2003
				Ge-meinderatswahl	Europa-wahl		
<b>höherer Stimmenanteil bei Gemeinderatswahl</b>							
Zwochau	74	35,6	36,1	53,9	18,3	53,0	1 160
Niederwürschnitz	88	29,1	29,6	47,1	18,0	50,9	3 077
Hohndorf	88	27,3	27,8	41,0	13,7	47,1	4 052
Laußig	74	25,2	25,7	41,0	15,8	48,0	2 129
Hainichen, Stadt	82	22,9	23,4	35,8	12,9	45,6	9 628
Schöneck/Vogtl., Stadt	78	16,7	17,2	29,1	12,4	50,3	3 752
Johanngeorgenstadt, Stadt	91	15,6	16,1	31,9	16,3	45,2	5 748
Großharthau	72	15,6	16,1	27,0	11,4	56,1	3 503
Großpösna	79	14,1	14,6	30,7	16,6	56,0	5 562
Nerchau, Stadt	83	13,9	14,4	27,4	13,5	52,6	4 227
Markkleeberg, Stadt	79	13,8	14,3	34,1	20,3	47,8	23 306
Böhlen, Stadt	79	13,3	13,8	29,9	16,6	41,0	7 028
Rötha, Stadt	79	13,3	13,8	29,3	16,0	42,1	4 118
Großschönau	86	13,1	13,6	25,7	12,6	44,9	6 751
Oppach	86	12,5	13,0	19,8	7,3	52,6	3 095
Großbardau	83	12,3	12,8	26,3	14,0	52,5	1 784
Radeberg, Stadt	92	11,5	12,0	28,6	17,1	49,0	18 696
Wiedemar	74	11,5	12,0	26,3	14,8	38,4	2 286
Großolbersdorf	81	10,5	11,0	19,5	9,0	64,4	3 273
Hohburg	83	10,3	10,8	23,1	12,8	60,8	3 086
<b>höherer Stimmenanteil bei Europawahl</b>							
Ellefeld	78	-9,6	-9,1	3,0	12,6	48,6	3 147
Falkenhain	83	-8,3	-7,8	2,8	11,1	50,6	4 048
Elstertrebnitz	79	-8,0	-7,5	3,6	11,6	55,6	1 553
Lugau/Erzgeb., Stadt	88	-7,9	-7,4	5,2	13,1	43,0	7 800
Hartmannsdorf	82	-7,8	-7,3	5,0	12,8	55,6	4 787
Herrnhut, Stadt	86	-7,7	-7,2	1,5	9,2	52,6	2 812
Erlbach-Kirchberg	88	-7,7	-7,2	3,6	11,3	54,6	1 849
Kirchberg, Stadt	93	-7,5	-7,0	3,0	10,5	45,4	9 645
Schönwölkau	74	-7,3	-6,8	2,3	9,6	54,7	2 821
Burgstädt, Stadt	82	-7,2	-6,7	4,3	11,5	46,8	12 447
Zschopau, Stadt	81	-7,2	-6,7	3,6	10,8	43,3	11 823
Markneukirchen, Stadt	78	-7,2	-6,7	5,3	12,5	44,3	7 196
Kreischa	90	-7,2	-6,7	2,1	9,3	55,6	4 485
Hirschfelde	86	-7,1	-6,6	2,5	9,6	49,7	4 029
Neukieritzsch	79	-7,1	-6,6	7,7	14,8	54,1	3 651
Oßling	92	-7,0	-6,5	3,2	10,2	59,0	2 633
Zwota	78	-7,0	-6,5	4,3	11,3	53,2	1 561
Raschau	91	-6,9	-6,4	3,1	10,0	46,6	4 142
Weißborn/Erzgeb.	77	-6,9	-6,4	2,1	9,0	59,1	2 748
Thalheim/Erzgeb., Stadt	88	-6,8	-6,3	5,3	12,1	50,6	7 670

1) Bei gleicher Abweichung der Stimmenanteile sind die Gemeinden entsprechend den Einwohnerzahlen absteigend dargestellt.

**19. Gemeinden mit den höchsten Abweichungen der Stimmenanteile der FDP bei den Gemeinderatswahlen (GW) zu den Stimmenanteilen bei der Wahl zum Europäischen Parlament (EW) am 13. Juni 2004 <sup>1)</sup>**

Gemeinde	Kreis-Nr.	Differenz zw. Stimmenanteilen GW zu EW in %-Punkten	Abweichung von der Differenz der Landesergebnisse (0,0) in %-Punkten	Stimmenanteil in %		Wahlbeteiligung in %	Einwohner am 31.12.2003
				Ge-meinde-ratswahl	Europa-wahl		
<b>höherer Stimmenanteil bei Gemeinderatswahl</b>							
Deutschneudorf	81	87,6	87,6	100	12,4	64,7	1 197
Beigern, Stadt	89	36,9	36,9	47,4	10,5	47,7	5 231
Oberwiesenthal, Kurort, Stadt	71	35,5	35,5	47,5	12,0	60,7	2 925
Pflückuff	89	34,9	34,9	41,9	7,0	49,3	2 498
Neumark	78	32,0	32,0	41,1	9,1	53,7	3 291
Mühitroff, Stadt	78	30,0	30,0	40,6	10,6	54,3	1 978
Kirschau	72	28,6	28,6	36,8	8,2	53,2	2 656
Hohwald	87	27,2	27,2	35,3	8,1	54,8	4 907
Falkenau	77	27,2	27,2	32,9	5,7	52,7	2 127
Rochlitz, Stadt	82	26,9	26,9	35,6	8,7	47,9	7 038
Mügelin, Stadt	89	26,8	26,8	34,3	7,5	45,9	4 910
Mücka	84	25,5	25,5	29,6	4,1	51,2	1 274
Colditz, Stadt	83	25,4	25,4	35,4	10,0	42,8	5 337
Pulsnitz, Stadt	92	25,1	25,1	32,7	7,6	43,6	6 654
Oberlichtenau	92	24,8	24,8	35,3	10,5	58,9	1 548
Guttau	72	24,2	24,2	31,8	7,6	59,2	1 749
Steina	92	23,1	23,1	30,2	7,1	43,5	1 850
Eibau	86	21,2	21,2	30,4	9,2	52,6	5 131
Regis-Breitingen, Stadt	79	20,4	20,4	28,0	7,6	47,2	4 239
Seiffen/Erzgeb., Kurort	81	18,3	18,3	32,8	14,5	55,8	2 726
<b>höherer Stimmenanteil bei Europawahl</b>							
Bannewitz	90	-3,9	-3,9	2,3	6,2	56,0	10 714
Liebschützberg	89	-3,2	-3,2	2,6	5,8	52,9	3 651
Mulda/Sa.	77	-3,0	-3,0	4,0	7,0	59,4	3 003
Drebach	81	-2,9	-2,9	4,1	7,0	57,6	2 557
Freiberg, Stadt	77	-2,2	-2,2	2,6	4,8	47,1	44 105
Altenberg, Stadt	90	-2,2	-2,2	2,4	4,6	62,3	6 312
Nossen, Stadt	80	-1,9	-1,9	2,4	4,3	46,5	7 685
Cunewalde	72	-1,8	-1,8	3,0	4,8	54,0	5 647
Freital, Stadt	90	-1,6	-1,6	2,4	4,0	48,8	39 302
Reinsdorf	93	-1,3	-1,3	4,4	5,7	47,8	8 872
Coswig, Stadt	80	-0,7	-0,7	4,6	5,3	48,2	22 621
Raschau	91	-0,7	-0,7	5,1	5,8	46,6	4 142
Wilsdruff, Stadt	90	-0,6	-0,6	5,1	5,7	51,2	13 743
Oschatz, Stadt	89	-0,5	-0,5	3,9	4,4	42,2	16 676
Theuma	78	-0,4	-0,4	11,8	12,2	61,3	1 136
Zwickau, Stadt	67	-0,3	-0,3	4,6	4,9	40,1	99 846
Elsterberg, Stadt	78	-0,3	-0,3	5,7	6,0	56,6	5 217
Moritzburg	80	-0,2	-0,2	7,2	7,4	58,1	8 078
Delitzsch, Stadt	74	-0,1	-0,1	4,7	4,8	39,7	28 198
Großweitzschen	75	-0,1	-0,1	6,6	6,7	47,0	3 452

1) Bei gleicher Abweichung der Stimmenanteile sind die Gemeinden entsprechend den Einwohnerzahlen absteigend dargestellt.

**20. Gemeinden mit den höchsten Abweichungen der Stimmenanteile der GRÜNEN bei den Gemeinderatswahlen (GW) zu den Stimmenanteilen bei der Wahl zum Europäischen Parlament (EW) am 13. Juni 2004 <sup>1)</sup>**

Gemeinde	Kreis-Nr.	Differenz zw. Stimmenanteilen GW zu EW in %-Punkten	Abweichung von der Differenz der Landesergebnisse (-3,0) in %-Punkten	Stimmenanteil in %		Wahlbeteiligung in %	Einwohner am 31.12.2003
				Ge-meinde-ratswahl	Europa-wahl		
<b>höherer Stimmenanteil bei Gemeinderatswahl</b>							
Großhennersdorf	86	12,7	15,7	20,8	8,1	43,5	1 579
St. Egidien	73	7,7	10,7	12,0	4,3	51,7	3 707
Wolkenstein, Stadt	81	4,9	7,9	7,8	2,9	52,4	4 335
Lohmen	87	3,2	6,2	8,7	5,5	58,7	3 346
Eilenburg, Stadt	74	2,5	5,5	6,6	4,1	39,4	17 781
Taucha, Stadt	74	2,3	5,3	9,7	7,4	43,4	14 627
Kirchberg, Stadt	93	1,1	4,1	4,3	3,2	45,4	9 645
Dohna, Stadt	87	1,1	4,1	8,3	7,2	49,8	6 098
Oschatz, Stadt	89	1,0	4,0	5,0	4,0	42,2	16 676
Kamenz, Stadt	92	0,3	3,3	4,3	4,0	44,3	18 440
Hohenstein-Ernstthal, Stadt	73	0,2	3,2	4,3	4,1	40,0	16 718

**höherer Stimmenanteil bei Europawahl**

Freiberg, Stadt	77	-3,4	-0,4	2,4	5,8	47,1	44 105
Markkleeberg, Stadt	79	-3,1	-0,1	6,0	9,1	47,8	23 306
Bautzen, Stadt	72	-3,0	0,0	2,4	5,4	43,6	42 160
Dippoldiswalde, Stadt	90	-2,7	0,3	2,8	5,5	56,7	10 955
Dresden, Stadt	62	-2,2	0,8	12,1	14,3	45,9	483 632
Görlitz, Stadt	63	-2,2	0,8	3,9	6,1	42,5	58 518
Leipzig, Stadt	65	-2,1	0,9	10,0	12,1	38,6	497 531
Freital, Stadt	90	-2,0	1,0	3,3	5,3	48,8	39 302
Zwickau, Stadt	67	-1,1	1,9	3,1	4,2	40,1	99846
Hoyerswerda, Stadt	64	-0,9	2,1	2,4	3,3	38,3	45 011
Plauen, Stadt	66	-0,7	2,3	4,4	5,1	36,1	70 070
Torgau, Stadt	89	-0,5	2,5	3,9	4,4	39,2	18 906
Chemnitz, Stadt	61	-0,2	2,8	6,1	6,3	43,4	249 922
Wernsdorf	89	-0,1	2,9	4,1	4,2	50,8	6 106

1) Bei gleicher Abweichung der Stimmenanteile sind die Gemeinden entsprechend den Einwohnerzahlen absteigend dargestellt.

Abb. 1 Wahlbeteiligung bei den Wahlen zu den Gemeinderäten am 13. Juni 2004 im Freistaat Sachsen nach Gemeinden

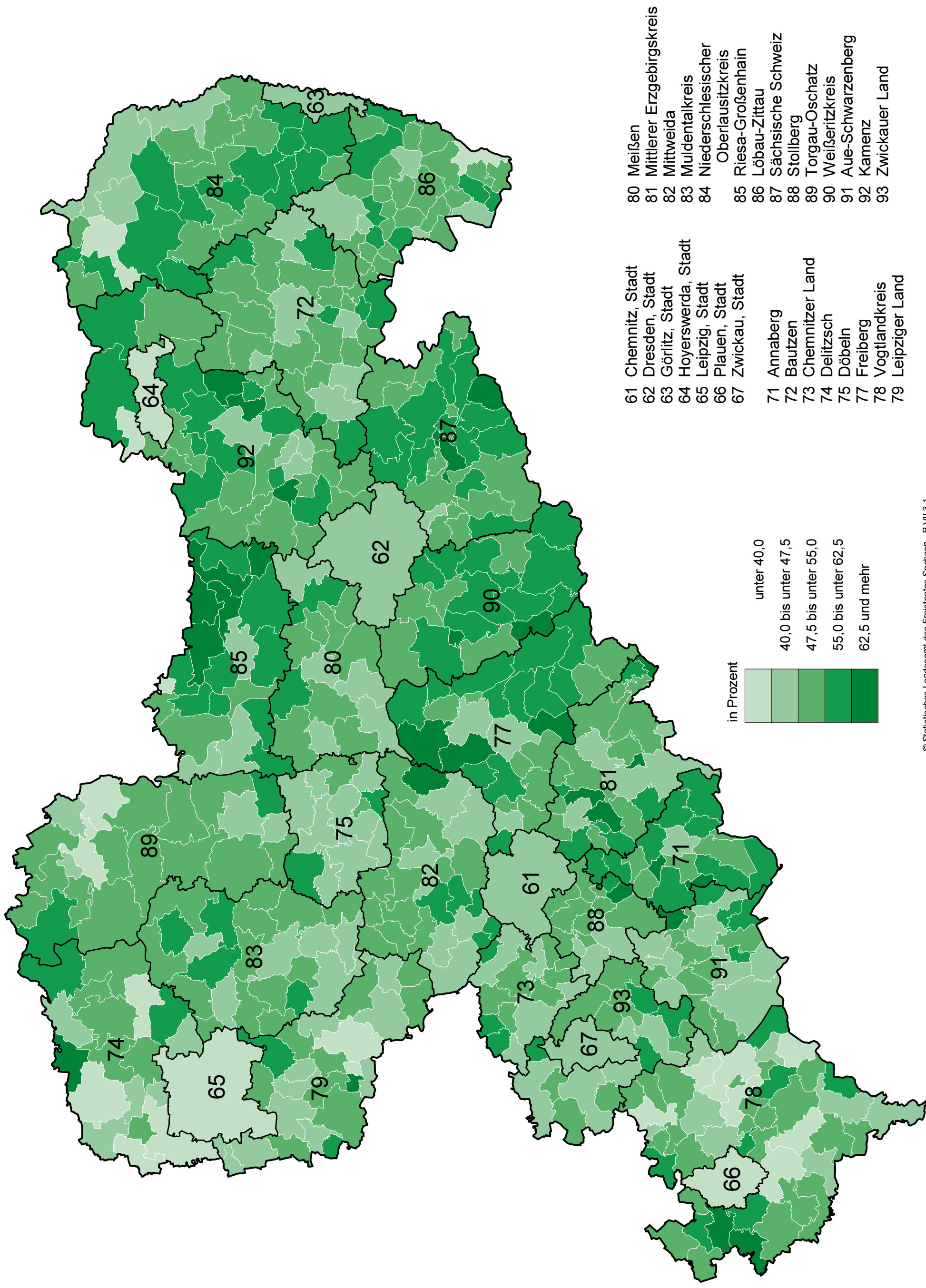


Abb. 2 Veränderung der Wahlbeteiligung bei den Wahlen zu den Gemeinderäten am 13. Juni 2004 gegenüber den am 13. Juni 1999 im Freistaat Sachsen nach Gemeinden

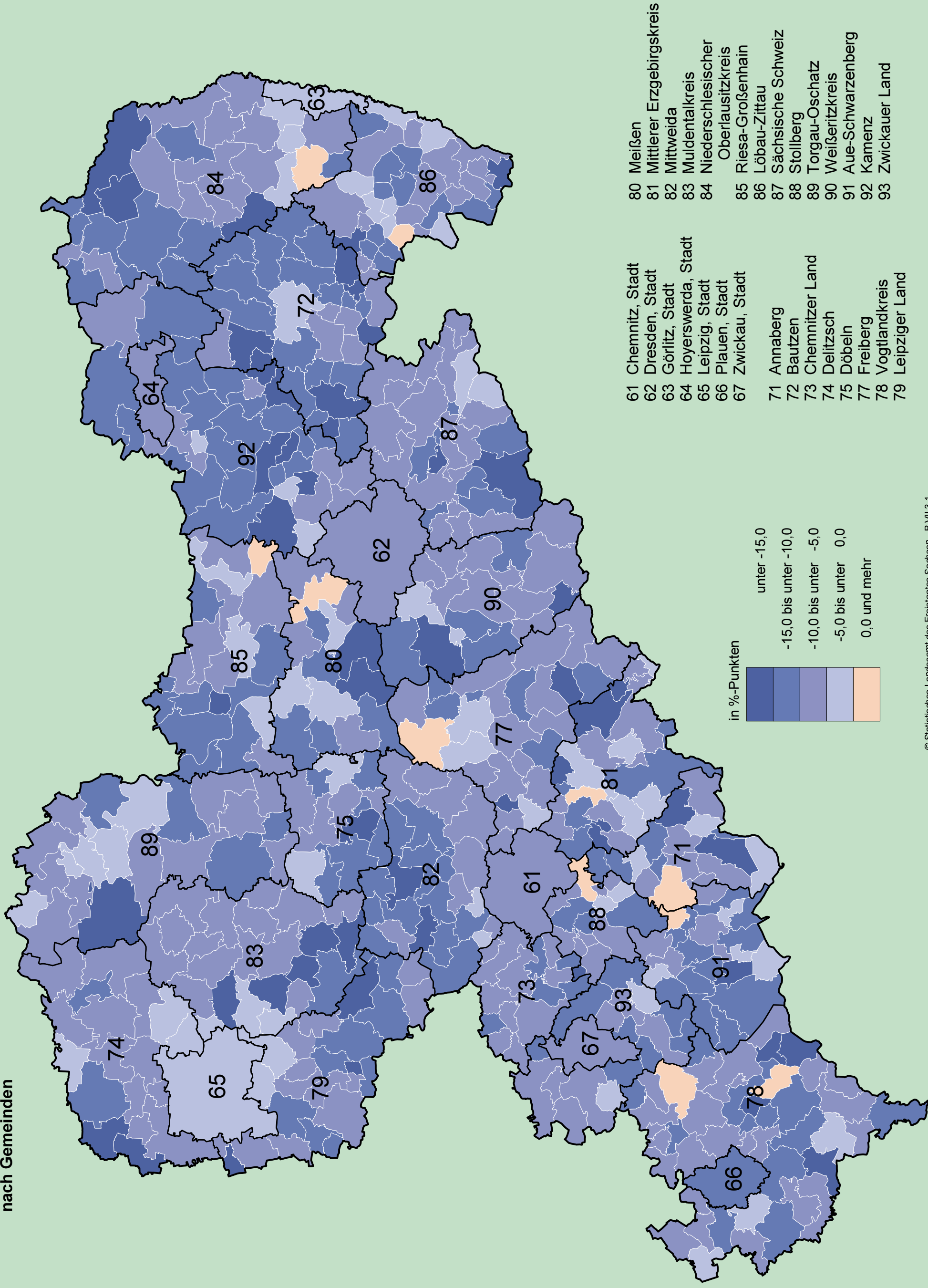




Abb. 3 Stimmenanteil der CDU bei den Wahlen zu den Gemeinderäten am 13. Juni 2004 im Freistaat Sachsen nach Gemeinden

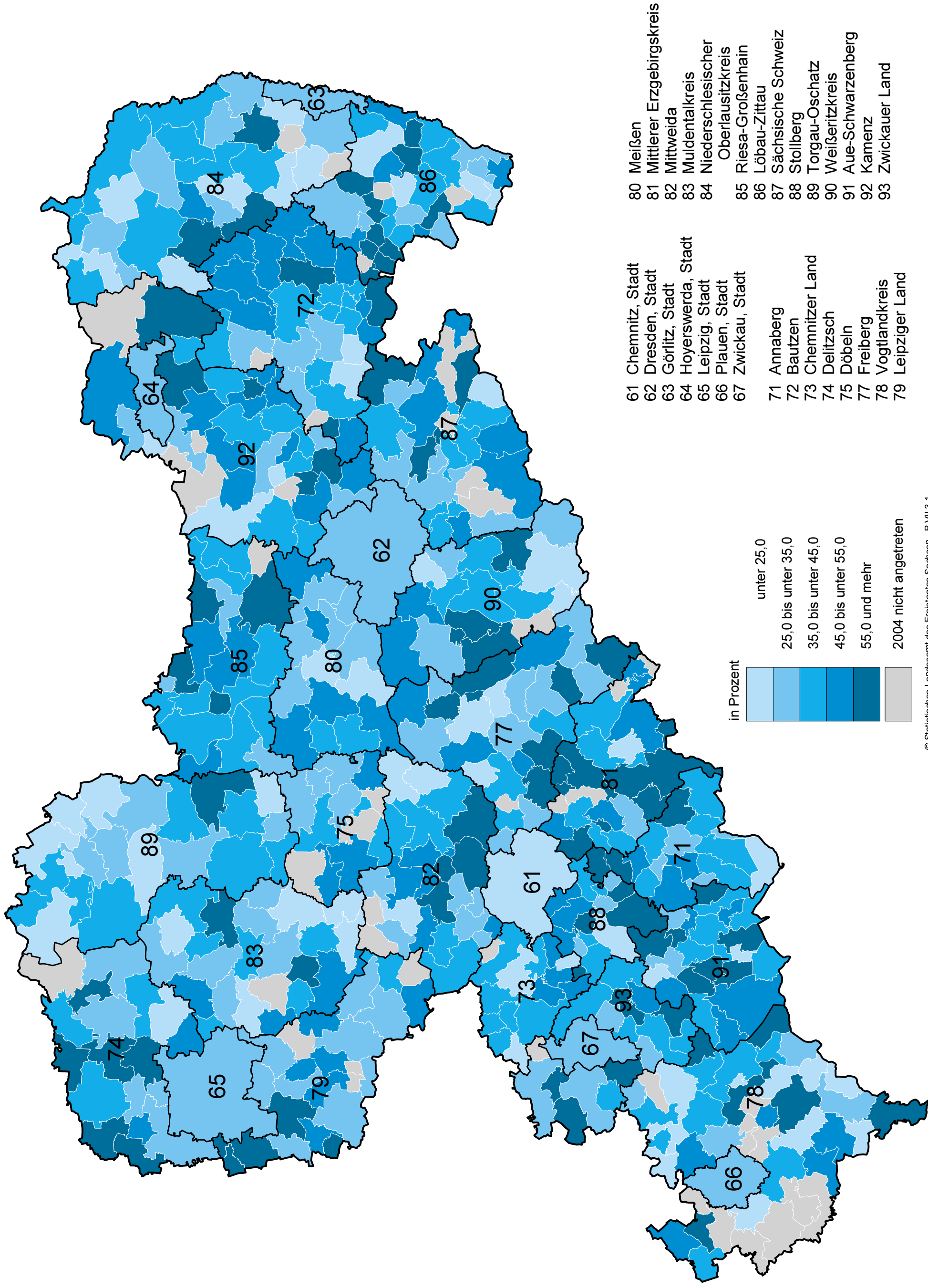


Abb. 4 Gewinne und Verluste des Stimmenanteils der CDU bei den Wahlen zu den Gemeinderäten am 13. Juni 2004 gegenüber den am 13. Juni 1999 im Freistaat Sachsen nach Gemeinden

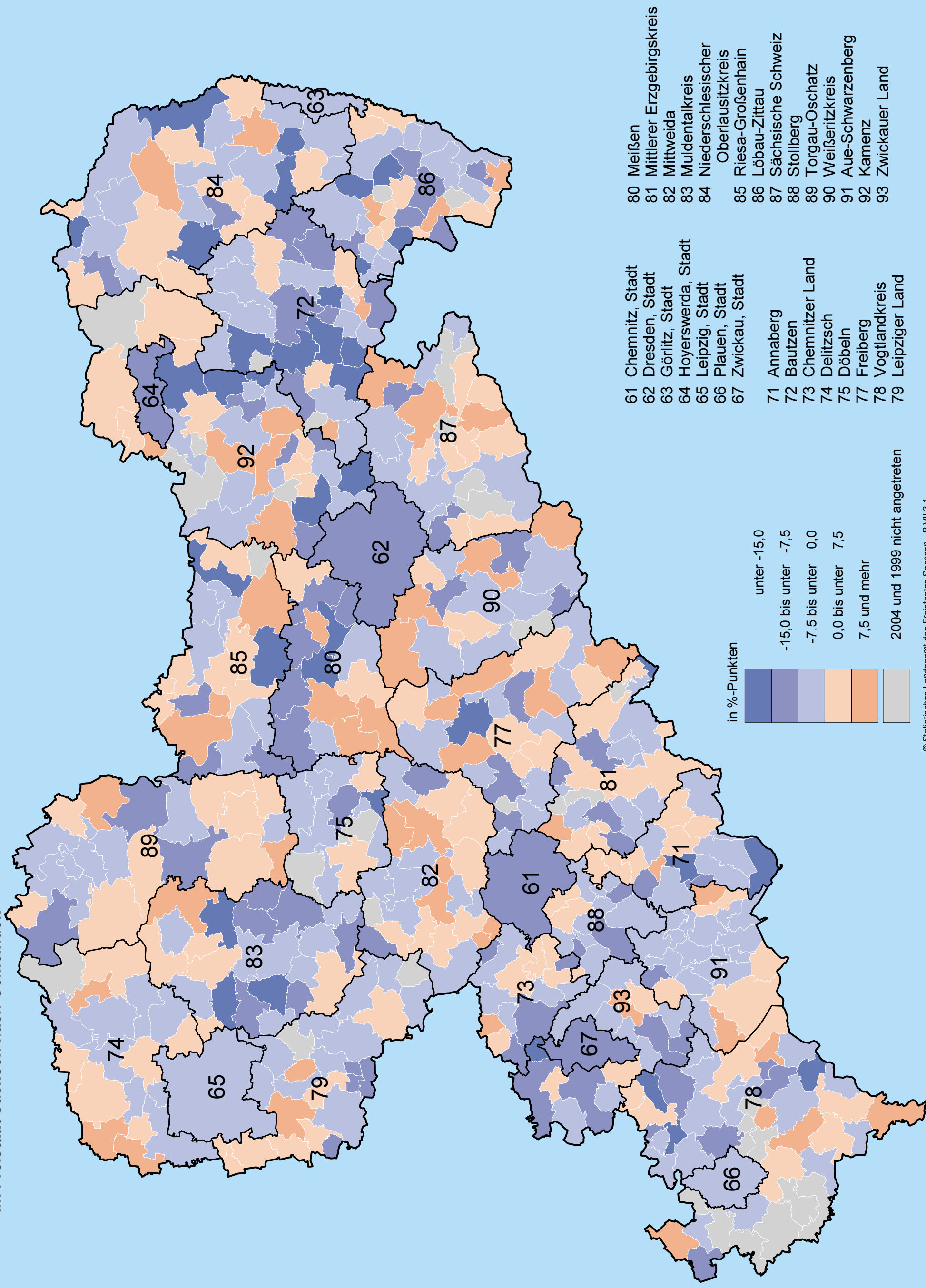


Abb. 5 Stimmenanteil der PDS bei den Wahlen zu den Gemeinderäten am 13. Juni 2004 im Freistaat Sachsen nach Gemeinden

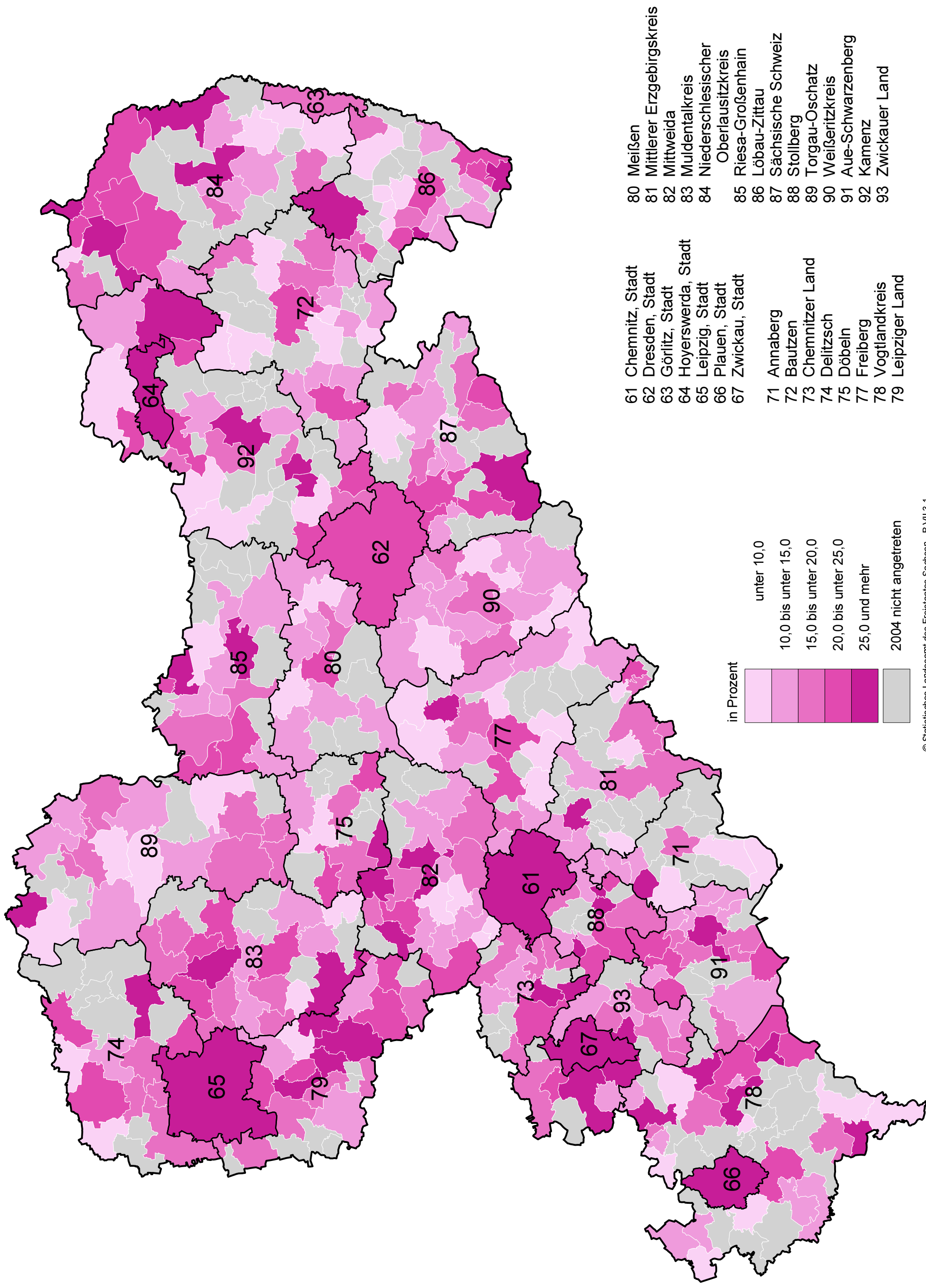


Abb. 6 Gewinne und Verluste des Stimmenanteils der PDS bei den Wahlen zu den Gemeinderäten am 13. Juni 2004 gegenüber den am 13. Juni 1999 im Freistaat Sachsen nach Gemeinden

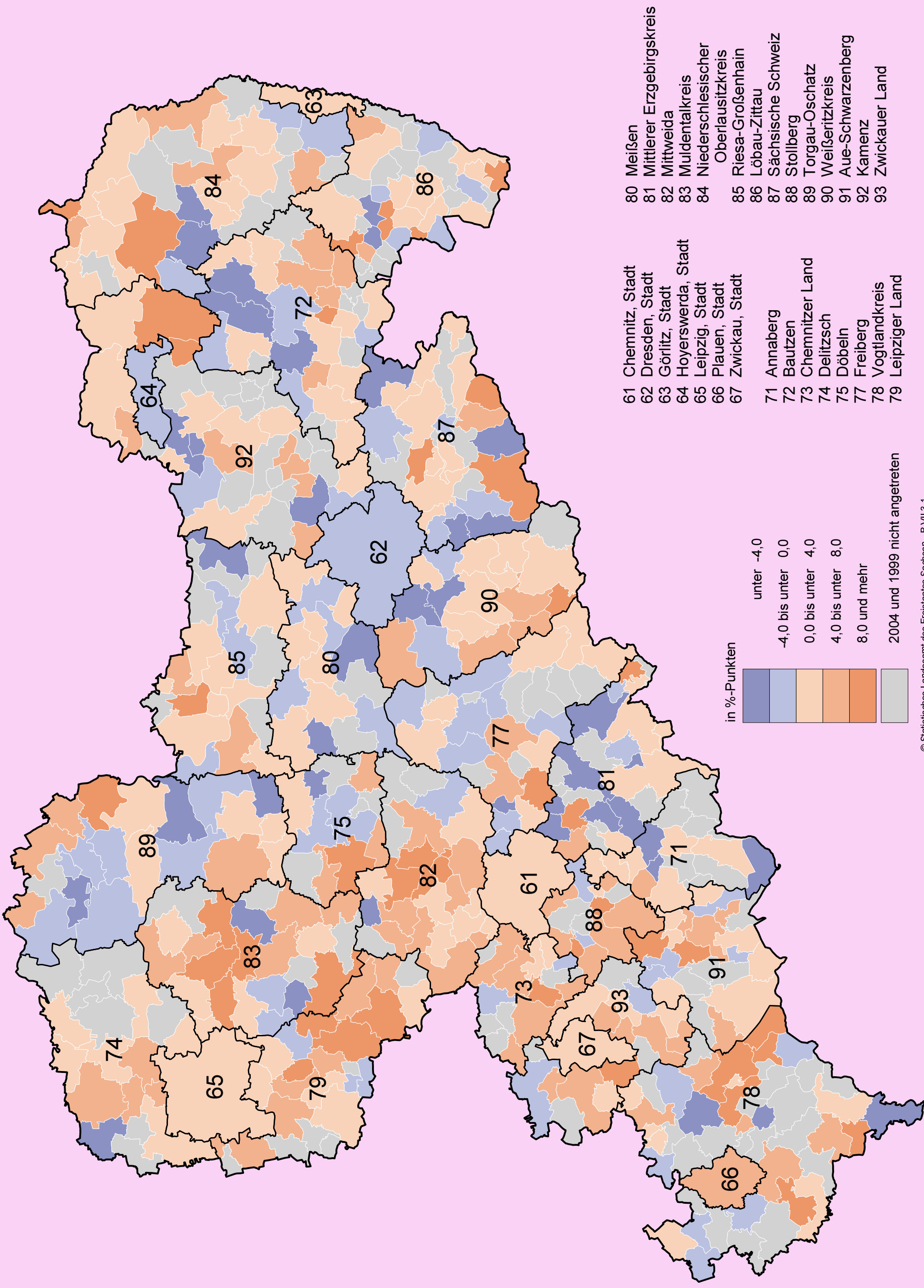
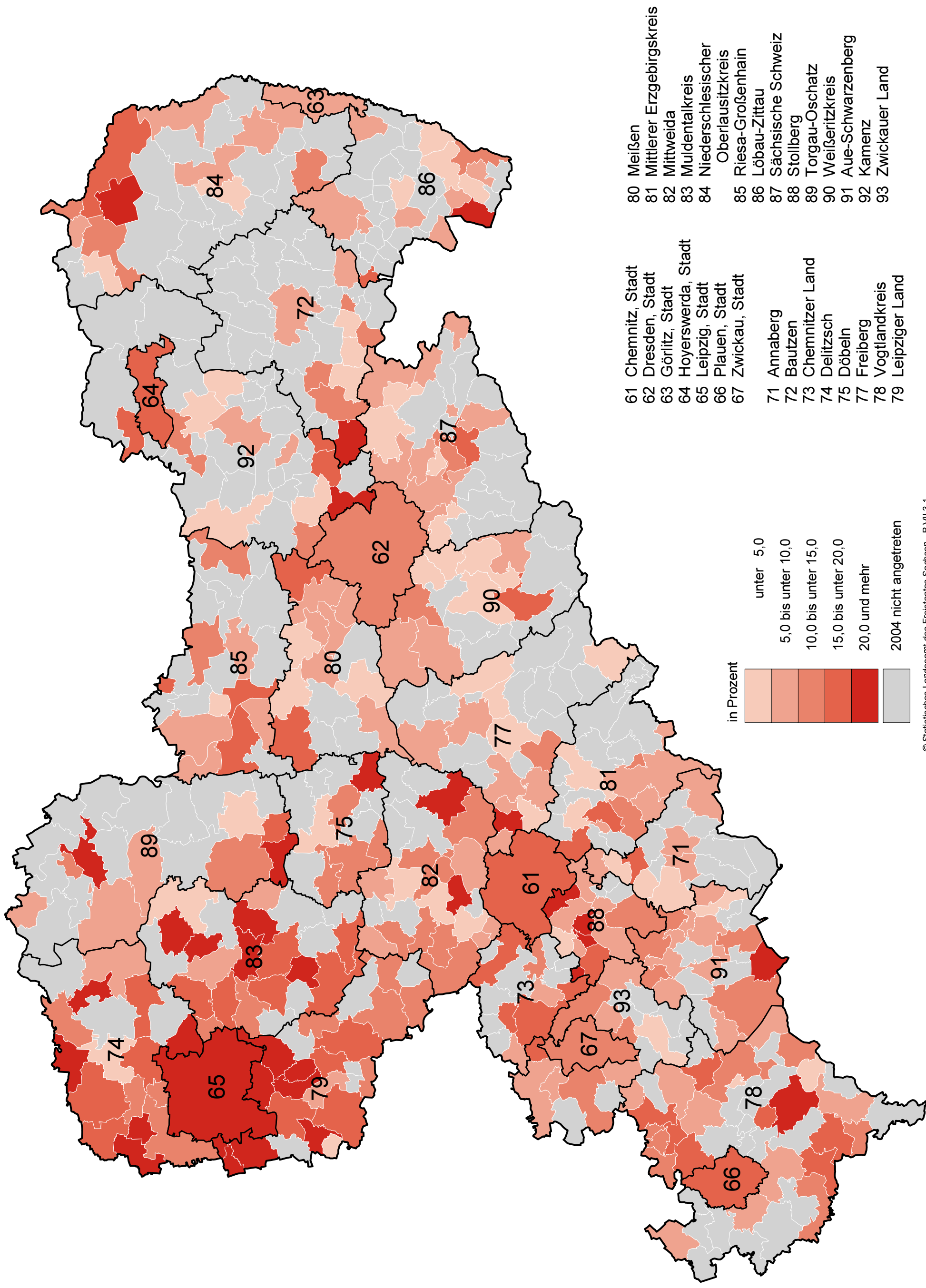


Abb. 7 Stimmenanteil der SPD bei den Wahlen zu den Gemeinderäten am 13. Juni 2004 im Freistaat Sachsen nach Gemeinden



© Statistisches Landesamt des Freistaates Sachsen - B VII/3-1

Abb. 8 Gewinne und Verluste des Stimmenanteils der SPD bei den Wahlen zu den Gemeinderäten am 13. Juni 2004 gegenüber den am 13. Juni 1999 im Freistaat Sachsen nach Gemeinden

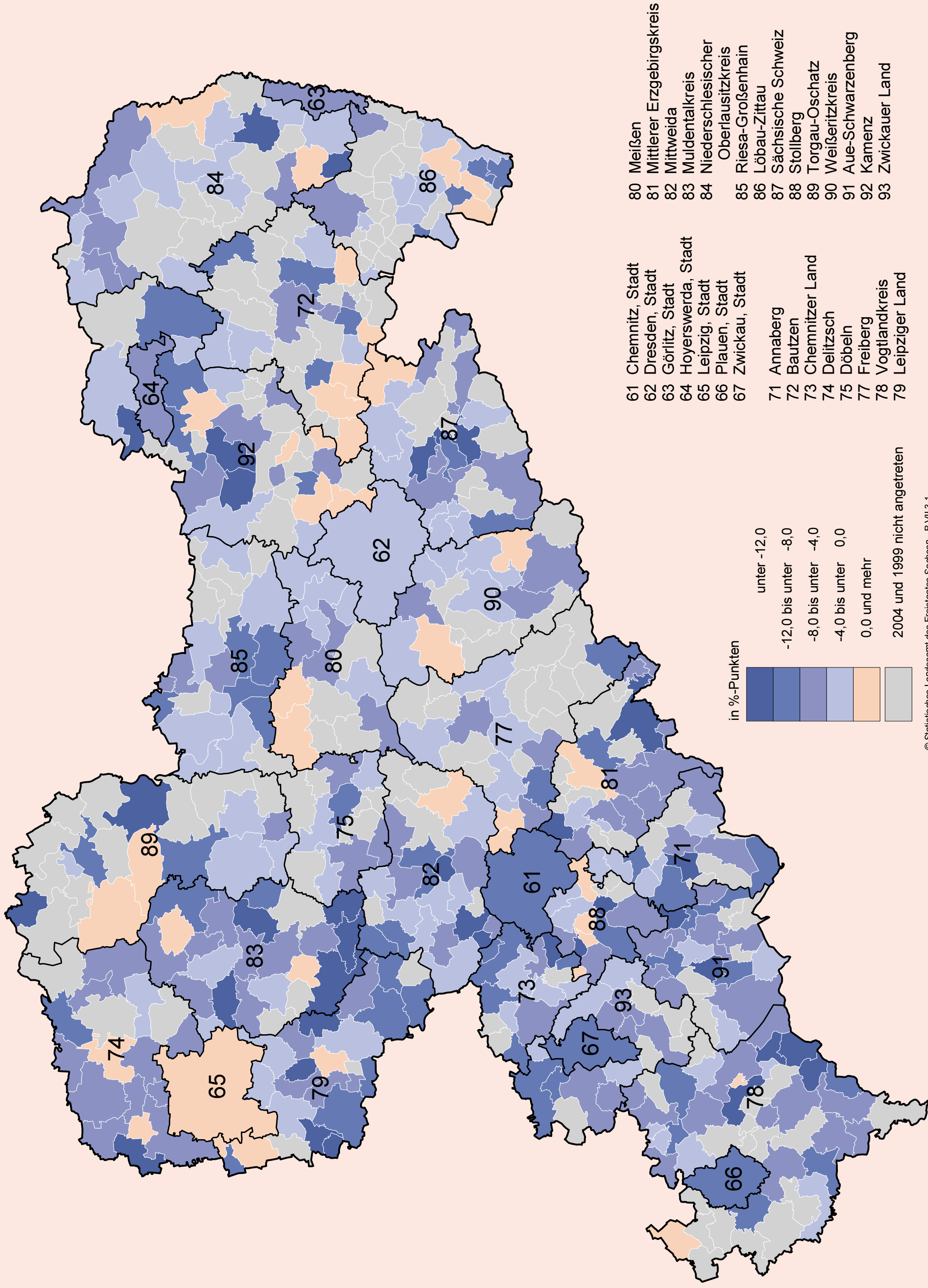


Abb. 9 Stimmenanteil der FDP bei den Wahlen zu den Gemeinderäten am 13. Juni 2004 im Freistaat Sachsen nach Gemeinden

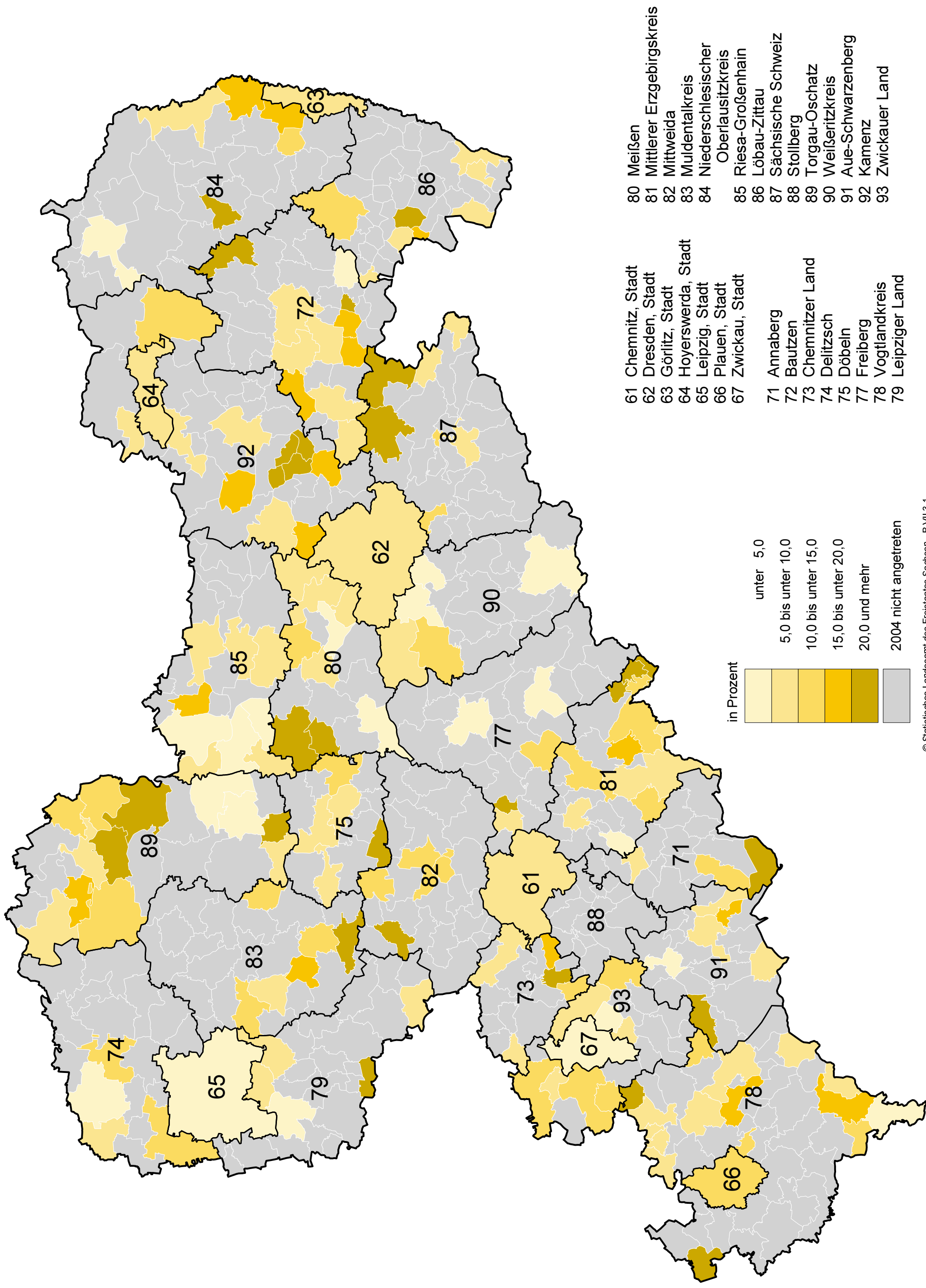


Abb. 10 Gewinne und Verluste des Stimmenanteils der FDP bei den Wahlen zu den Gemeinderäten am 13. Juni 2004 gegenüber den am 13. Juni 1999 im Freistaat Sachsen nach Gemeinden

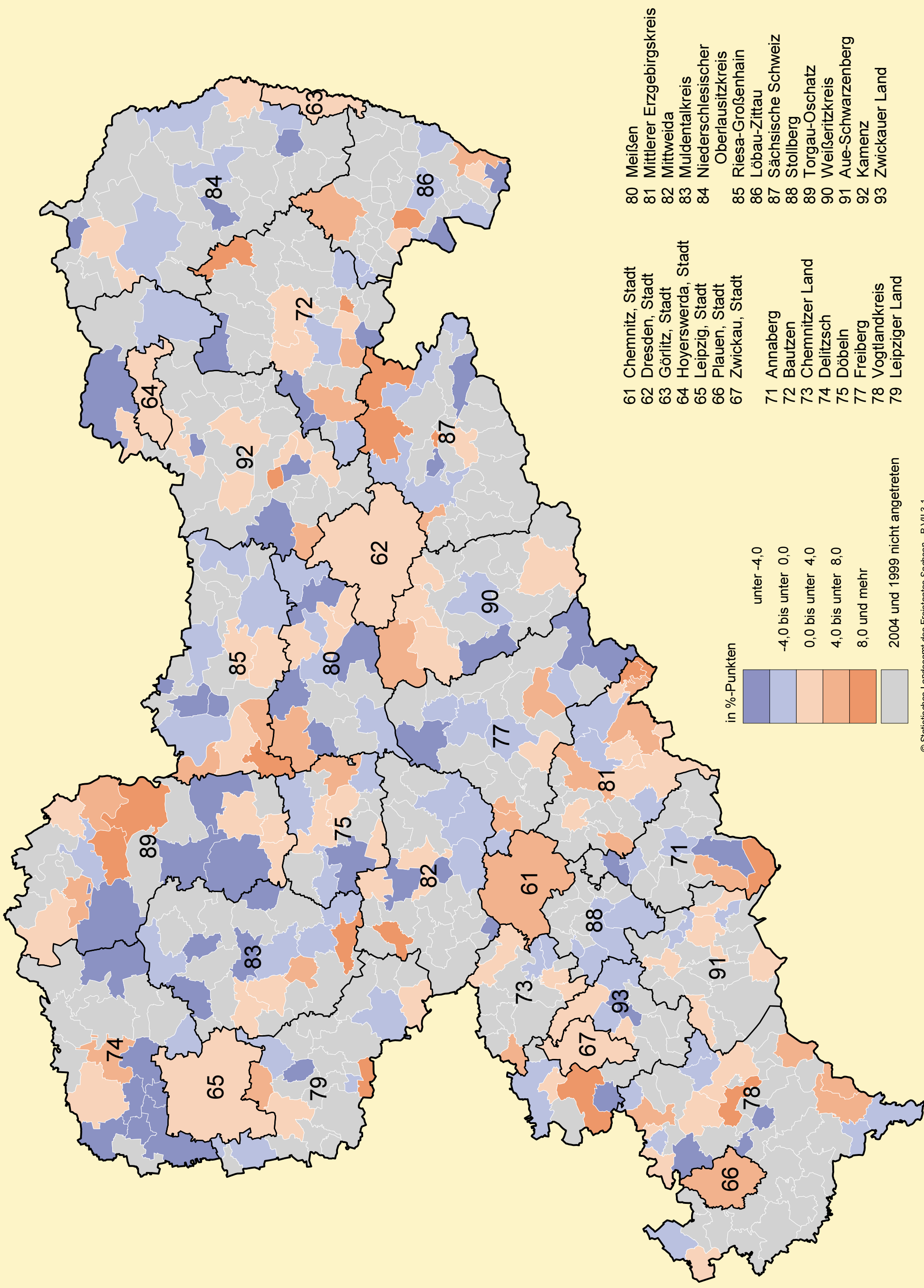




Abb. 11 Stimmenanteil der Wählervereinigungen bei den Wahlen zu den Gemeinderäten am 13. Juni 2004 im Freistaat Sachsen nach Gemeinden

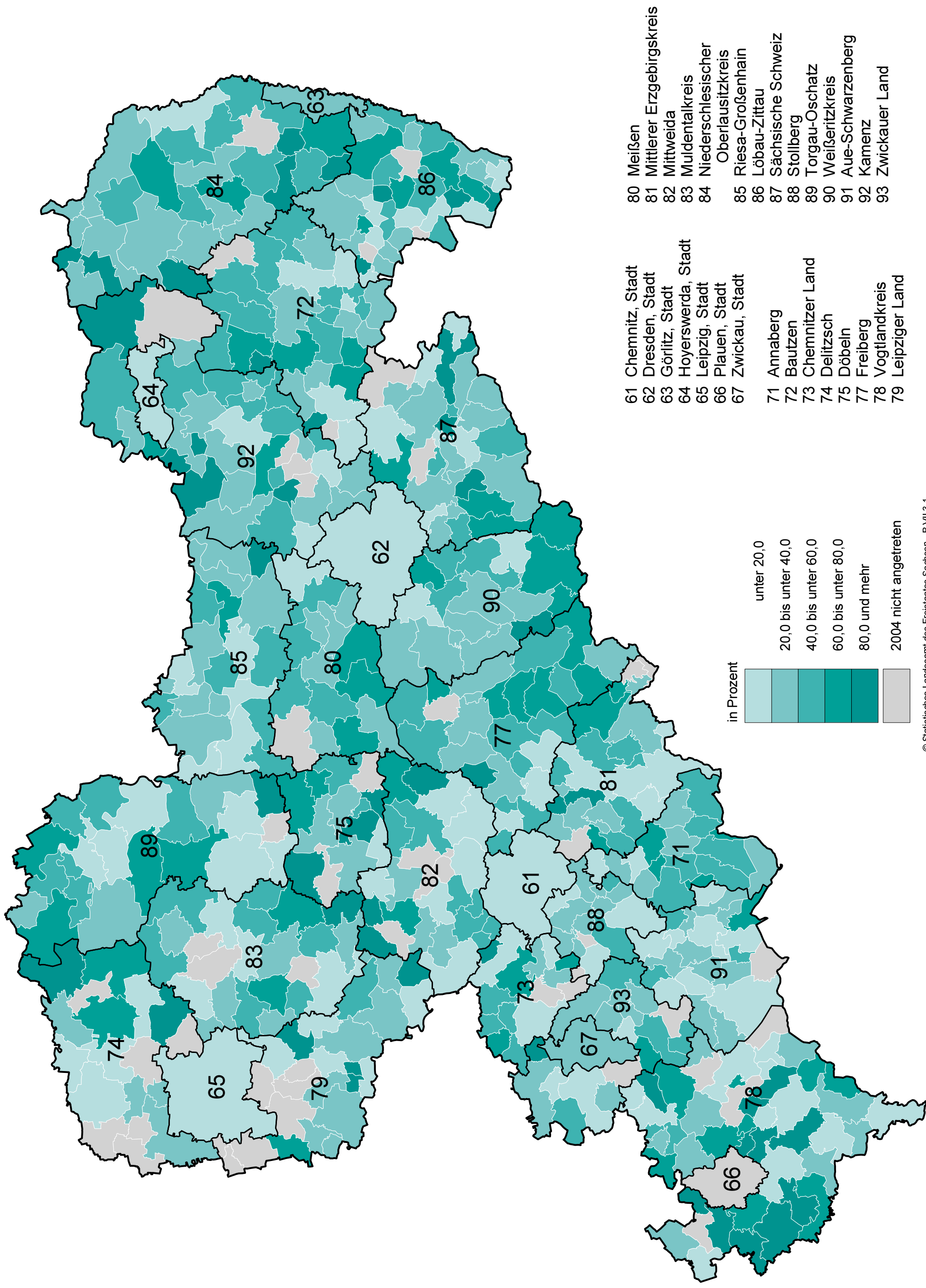
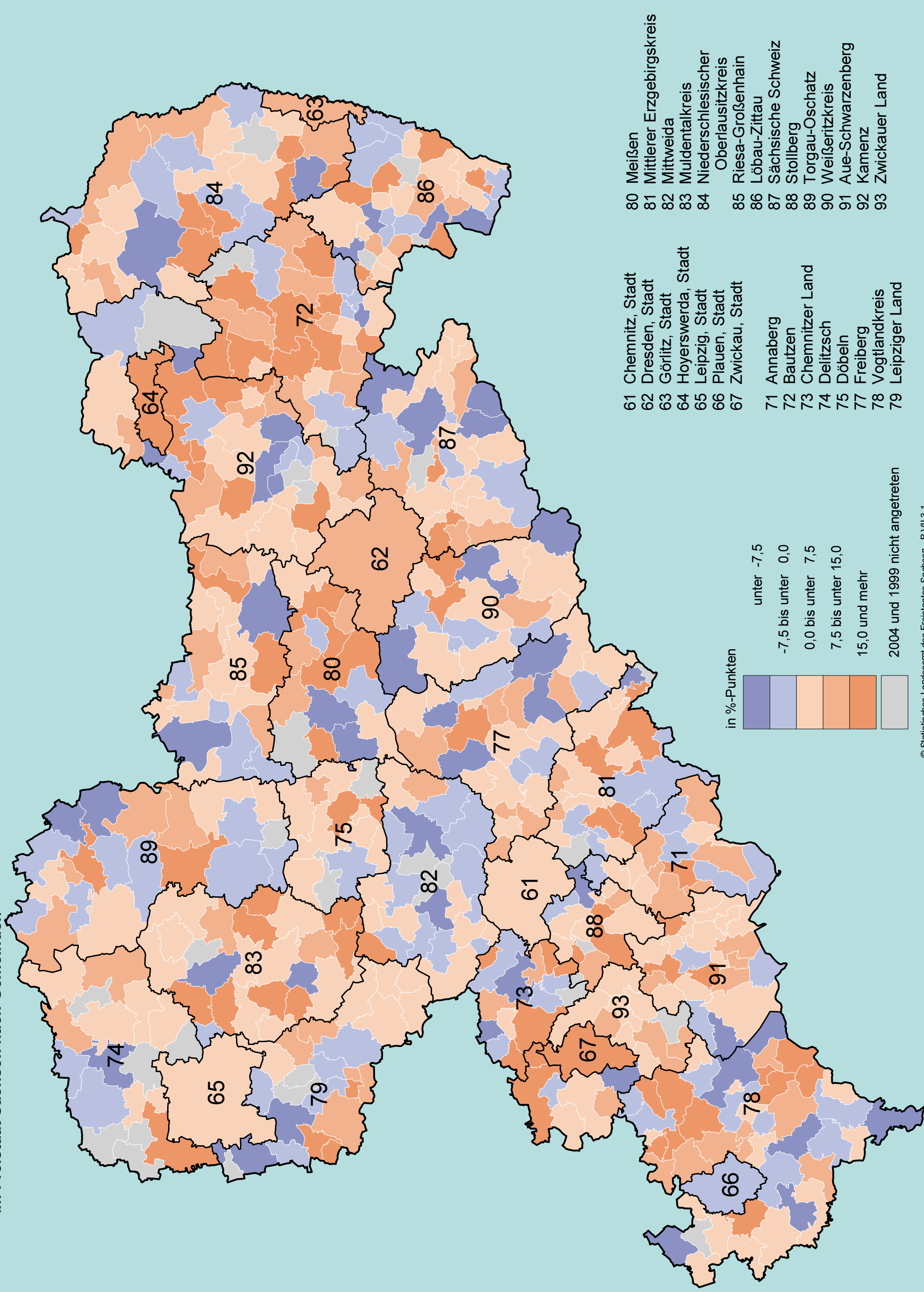


Abb. 12 Gewinne und Verluste des Stimmenanteils der Wählervereinigungen bei den Wahlen zu den Gemeinderäten am 13. Juni 2004 gegenüber den am 13. Juni 1999 im Freistaat Sachsen nach Gemeinden



**Wahlvorschläge der Parteien, die bei den Kommunalwahlen am 13. Juni 2004 antreten**

Bezeichnung	Kennwort
Christlich Demokratische Union Deutschlands	CDU
Partei des Demokratischen Sozialismus	PDS
Sozialdemokratische Partei Deutschlands	SPD
Freie Demokratische Partei	FDP
BÜNDNIS 90/DIE GRÜNEN	GRÜNE
Deutsche Soziale Union	DSU
Nationaldemokratische Partei Deutschlands	NPD
NEUES FORUM	FORUM
DIE REPUBLIKANER	REP
DIE GRAUEN - Graue Panther	GRAUE
Freiheitliche Partei Deutschlands	FP Deutschlands
Deutsche Gemeinschaft für Gerechtigkeit	DGG
DEUTSCHE PARTEI	DP
Partei Bibeltreuer Christen	PBC

**Wahlvorschläge für die Wahl zum Europäischen Parlament am 13. Juni 2004 im Freistaat Sachsen**

Christlich Demokratische Union Deutschlands	CDU
Partei des Demokratischen Sozialismus	PDS
Sozialdemokratische Partei Deutschlands	SPD
BÜNDNIS 90/DIE GRÜNEN	GRÜNE
DIE REPUBLIKANER	REP
Freie Demokratische Partei	FDP
Nationaldemokratische Partei Deutschlands	NPD
Mensch Umwelt Tierschutz	Die Tierschutzpartei
Feministische Partei DIE FRAUEN	DIE FRAUEN
DIE GRAUEN - Graue Panther -	GRAUE
Partei Bibeltreuer Christen	PBC
CHRISTLICHE MITTE - Für ein Deutschland nach GOTTES Geboten -	CM
Ökologisch-Demokratische Partei	ödp
Bürgerrechtsbewegung Solidarität	BüSo
Deutsche Zentrumspartei - Älteste Partei Deutschlands gegründet 1870 -	ZENTRUM
Ab jetzt ... Bündnis für Deutschland Liste: Gegen Zuwanderung ins „Soziale Netz“	Deutschland
Aktion unabhängige Kandidaten	Unabhängige Kandidaten
Aufbruch für Bürgerrechte, Freiheit und Gesundheit	AUFBRUCH
Deutsche Kommunistische Partei	DKP
DEUTSCHE PARTEI	DP
FAMILIEN-PARTEI DEUTSCHLANDS	FAMILIE
Partei für Soziale Gleichheit, Sektion der Vierten Internationale	PSG

**Wahlvorschläge der Wählervereinigungen, die bei den Wahlen zu den Stadträten der Kreisfreien Städte am 13. Juni 2004 antreten, nach Kreisfreien Städten**

Gebiet	Bezeichnung	Kurzname/ Kennwort/ Präsentationskürzel
<b>Kreisfreie Städte</b>		
Chemnitz, Stadt	Perspektive	Perspektive
Dresden, Stadt	Wählervereinigung Volkssolidarität Dresden Freie Bürger Dresden e. V. AUF-Dresden Bürgerinitiative Stadtentwicklung Dresden Altstadt und Neustadt BürgerListe Dresden Nationales Bündnis Dresden e. V.	Volkssolidarität FB AUF-DD BI Stadtentwicklung BürgerListe NB
Görlitz, Stadt	Bürger für Görlitz e. V. Bürgerinitiative Tauchritz/Hagenwerder	BfG BITH
Hoyerswerda, Stadt	FW StadtZukunft	FW StadtZukunft
Leipzig, Stadt	Wählervereinigung Volkssolidarität - Bürgerallianz e. V. DIE GÜTIGEN Wählergemeinschaft "parteilos, lebenserfahren, berufserfahren"	WV VS DG PLB
Zwickau, Stadt	Freie Wähler Zwickau e. V. AG Zwickau - unabhängige Wählervereinigung e. V.	Freie Wähler AGZ

**Wahlvorschläge der Wählervereinigungen, die bei den Wahlen zu den Gemeinderäten am 13. Juni 2004 antreten, nach Gemeinden**
**Gemeinden des Landkreises Annaberg**

Annaberg-Buchholz, Stadt	Freie Wählergemeinschaft "Wir für unsere Stadt"/ "Alternative Liste Sport" Bürgerforum Landkreis Annaberg e. V.	FWG BF
Bärenstein	Bärensteiner Liste	BL
Crottendorf	Bürgerforum Landkreis Annaberg e. V.	BF
Ehrenfriedersdorf, Stadt	Bürgerforum Landkreis Annaberg e. V.	BF
Elterlein, Stadt	Wählervereinigung Elterlein-Schwarzbach Bürgerforum Landkreis Annaberg e. V. Freie Wählergemeinschaft Hermannsdorf	WES BF FWH
Gelenau/Erzgeb.	Gewerbetreibende für Gelenau	GFG
Geyer, Stadt	Bürgerforum Landkreis Annaberg e. V.	BF
Jöhstadt, Stadt	Bürgerforum Landkreis Annaberg e. V. Aktives Oberes Preßnitztal Unabhängig und kooperativ für Stadt und Region	BF AOP UukfSuR
Königswalde	Wählervereinigung Unabhängige Bürger	WV Unabhängige Bürger

Noch: Wahlvorschläge der Wählervereinigungen, die bei den Wahlen zu den Gemeinderäten  
am 13. Juni 2004 antreten, nach Gemeinden

Gebiet	Bezeichnung	Kurzname/ Kennwort/ Präsentationskürzel
<b>noch: Gemeinden des Landkreises Annaberg</b>		
Noch: Königswalde	Alternative Liste Sport Freie Wählergemeinschaft Feuerwehr	ALS FWG Feuerwehr
Mildenau	Bürgerforum Landkreis Annaberg e. V. Wählervereinigung Mildenau	BF Wählervereinigung
Oberwiesenthal, Kurort, Stadt	Bürger für Wiesenthal e. V. Alternative freie Wählervereinigung Oberwiesenthal e. V.	BfW AfWO
Scheibenberg, Stadt	Bürgerforum Landkreis Annaberg e. V.	BF
Schlettau, Stadt	Freunde des Schlosses Schlettau Bürgerforum Landkreis Annaberg e. V.	Schloß Schlettau BF
Sehmatal	Freie Wähler - Ortsverband Sehmatal e. V. Bürgerforum Landkreis Annaberg e. V. Fürs Sehmatal, für unsere Bürger als freie Wähler	FW BF Fürs Sehmatal
Tannenberg	Bürgerforum Landkreis Annaberg e. V.	BF
Thum, Stadt	Verein Jugendblasorchester der Stadt Thum/Erzgebirge e. V. Bürgerliste	JBO Bürgerliste
Wiesa	Bürgerforum Landkreis Annaberg e. V. Freie Wählergemeinschaft Freunde der Feuerwehr	BF FW FdF
<b>Gemeinden des Landkreises Aue-Schwarzenberg</b>		
Aue, Stadt	Freie Wählervereinigung Aue e. V. Auer Liste der Unabhängigen	FWV Aue e. V. ALdU
Beierfeld	Freie Wählergemeinschaft Beierfeld Unabhängige Wählervereinigung	FWG UWV
Bernsbach	Freie Wählergemeinschaft in Bernsbach	FWiB
Bockau	Freie Wählergemeinschaft Bockau	FWB
Breitenbrunn/Erzgeb.	Bürgerinitiative Antonshöhe	BI
Eibenstock, Stadt	Gewerbeverein Eibenstock e. V. Freie Wählervereinigung Eibenstock e. V.	GVE FWW
Erlabrunn	"SV Wismut Erlabrunn" e. V. Erzgebirgszweigverein Erlabrunn/Steinheidel e. V. Freie Wähler	SV Wismut EZV FW
Grünhain, Stadt	Gewerbeverein Grünhain e.V. Freie Wähler Grünhain Freiwillige Feuerwehr Grünhain e. V.	GVG FWG Feuerwehrverein

Noch: Wahlvorschläge der Wählervereinigungen, die bei den Wahlen zu den Gemeinderäten  
am 13. Juni 2004 antreten, nach Gemeinden

Gebiet	Bezeichnung	Kurzname/ Kennwort/ Präsentationskürzel
<b>noch: Gemeinden des Landkreises Aue-Schwarzenberg</b>		
Lauter/Sa., Stadt	Freie Wählervereinigung	FWV
Lößnitz, Stadt	Förderverein Kindergarten, Schule, Hort Affalter e. V.	Förderv.
Markersbach	Freie Wählervereinigung Bürgergemeinschaft	FWV
Pöhla	Freie Wähler Gemeinschaft Sport	WGS
Raschau	Freie Wähler Gemeinschaft Raschau	FWG Raschau
Rittersgrün	Freie Wählergemeinschaft WIR	FWG WIR
Schlema	FREIE WÄHLERVEREINIGUNG ORTSVERBAND SCHLEMA e. V.	FWV
Schneeberg, Stadt	Freie Wählervereinigung / Bürgerinitiative Kommunalabgaben Schneeberg Freie Wählergemeinschaft Lindenau 90	FWV / BIKA FWVL
Schönheide	Unabhängige Wählergemeinschaft	UWG
Schwarzenberg/Erzgeb., Stadt	Pro Schwarzenberg Bermgrüner Bürgerbewegung	Pro BBB
Sosa	Freie Wählergemeinschaft Feuerwehr Freie Wählergemeinschaft Fußball	FWGF FWGFu
Stützengrün	Unabhängige Wählervereinigung Stützengrün	UWV
Zschorlau	Albernauer Alternative	AA
<b>Gemeinden des Landkreises Bautzen</b>		
Bautzen, Stadt	BAUTZEN direkt BÜRGER BÜNDNIS BAUTZEN  "PEGASUS"	BAUTZEN direkt BÜRGER BÜNDNIS BAUTZEN "PEGASUS"
Bischofswerda, Stadt	Junges Blut	JB
Burkau	Wählervereinigung Floriansjünger Wählervereinigung Sportverein Burkau e. V.	WVF WVSVB
Crosta	Freie Wähler Crosta	FWC
Cunewalde	Freie Wählervereinigung Sport	FWV Sport
Demitz-Thumitz	Wählervereinigung Demitz Pohla Rothnaußlitz	WV DePoRo
Doberschau-Gaußig	Wählervereinigung Doberschau-Gaußig Gaußiger Sportler Bürgerbewegung Naundorf	WVDG GS BBN

Noch: Wahlvorschläge der Wählervereinigungen, die bei den Wahlen zu den Gemeinderäten  
am 13. Juni 2004 antreten, nach Gemeinden

Gebiet	Bezeichnung	Kurzname/ Kennwort/ Präsentationskürzel
noch: Gemeinden des Landkreises Bautzen		
Noch: Doberschau-Gaußig	Evangelisches Wählerbündnis	EVW
Göda	Freie Wähler Göda	FWG
Großdubrau	Unabhängige Wählervereinigung	UWV
Großharthau	Freie Wählervereinigung Seeligstadt	FWS
Großpostwitz/O.L.	Freie Wähler Sachsen	FW
Hochkirch	Freie Wählervereinigung	FW
Kirschau	Fußball 2000	Fußball 2000
Königswartha	Freie Wählervereinigung Parteifreie Wähler	FWV PFW
Kubschütz	Wählervereinigung der Freunde des MSV Kreckwitz e. V.	WVK
Malschwitz	Freie Wählerschaft Malschwitz/Pließkowitz Freie Liste Kleinbautzen/Preititz Baruther Sportverein 90 e. V.	FWMP FLKP BSV
Neschwitz	Kultur- und Heimatfreunde Neschwitz e. V. Freie Wählervereinigung FORUM Gemeinschaft der Verein Handwerk und Gewerbe	KHN FWV FORUM GdV HuG
Neukirch/Lausitz	Freie Wähler Neukirch Neukirch braucht Zukunft	FW N Zukunft
Obergurig	Unabhängige Bürgerbewegung	UB
Puschwitz	Handwerk Puschwitz Wählervereinigung Siedlung Wetro Lausitzer Wählerverein Puschwitz	HWP WVSW LWVP
Radibor	Sorbische Wählervereinigung Gemeinde Radibor Freie Liste der Gemeinde Radibor Wählervereinigung Lomske Wählervereinigung Heimatfreunde Milkel HFM	Sorbische WV Freie Liste WV Lomske HFM
Rammenau	Initiative für Rammenau	IfR
Schirgiswalde, Stadt	Freie Wählergemeinschaft Schirgiswalde (FWG)	FWG
Schmölln-Putzkau	Bürgerbewegung Wählervereinigung Heimatfreunde Freie Wähler - Tröbigau, Putzkau, Schmölln	Bürgerbewegung WV Heimatfreunde Freie Wähler

Noch: Wahlvorschläge der Wählervereinigungen, die bei den Wahlen zu den Gemeinderäten  
am 13. Juni 2004 antreten, nach Gemeinden

Gebiet	Bezeichnung	Kurzname/ Kennwort/ Präsentationskürzel
<b>noch: Gemeinden des Landkreises Bautzen</b>		
Sohland a. d. Spree	Freie Wählergemeinschaft Taubenheim/Spree Freie Wählergemeinschaft Wehrsdorf-Sohland	FWG Tbh FWG Wdf-Sohl.
Steinigwolmsdorf	Bürgerbewegung der Gemeinde Steinitzwolmsdorf	BWSt
Weißenberg, Stadt	Wählervereinigung Weißenberg	WWV
Wilthen, Stadt	Freie Wählerliste Wilthener Bürger	FWWB
<b>Gemeinden des Landkreises Chemnitzer Land</b>		
Bernsdorf	Kommunale Wählervereinigung Freundeskreis Jugendblasorchester Bernsdorf Kommunale Wählervereinigung Jugendclub Sunshine  Kommunale Wählervereinigung Freundeskreis TSV Sachsen	KWV Freundes- kreis JBO KWV Jugendclub Sunshine KWV Freundeskreis TSV Sachsen
Callenberg	Unabhängige Bürgergemeinschaft Freie Bürgerbewegung Callenberg Freie Wählervereinigung Hohenstein-Ernstthal und Umgebung e. V. Ortsverband Chursbachtal	UBG FBB (C)  FWV
Gersdorf	Kommunale Wählergemeinschaft Gersdorf	kom. WG Gersd.
Glauchau, Stadt	Freie Wählergemeinschaft Glauchau e. V. Freie Wählervereinigung Reinholdshain	FWG Glauchau FWR
Hohenstein-Ernstthal, Stadt	Unabhängige Liste Freie Wählervereinigung Hohenstein-Ernstthal und Umgebung e. V.	Unabhängige Liste FWV
Limbach-Oberfrohna, Stadt	Wählervereinigung "Natur- und Umweltschutz"	NuU
Meerane, Stadt	Freie Wählervereinigung Meerane e. V. Meeraner Bündnis	FWV MB
Niederfrohna	Freie Wählervereinigung Niederfrohna	FWV
Oberlungwitz, Stadt	Unabhängige Liste	UL
Oberwiera	Wählervereinigung der Gemeinde Oberwiera Freie Wählergemeinschaft "Oberes Wieratal"	WV d.Gem.Oberw. Fr. WG O. Wierat.
Remse	Freier Wählerverein Sportverein Remse e. V. Bürgerverein Weidensdorf	FWV Sportvere.Remse BV Weidensdorf
Schönberg	Tettauer Dorf- und Heimatverein e. V. Feuerwehrförderverein Pfaffroda/Breitenbach e. V. Männerchor Köthel e. V.	Tettau.D/Heim.v. FW.förd.verrein Männerchor



Noch: Wahlvorschläge der Wählervereinigungen, die bei den Wahlen zu den Gemeinderäten  
am 13. Juni 2004 antreten, nach Gemeinden

Gebiet	Bezeichnung	Kurzname/ Kennwort/ Präsentationskürzel
noch: Gemeinden des Landkreises Chemnitzer Land		
Noch: Schönberg	Sportverein Schönberg e. V. Regionalbauernverband Westsachsen e. V.	Sportver.Schönbg. WV RVW
Waldenburg, Stadt	Freie Wähler Gewerbeverein Waldenburg Bürgerinitiative für gerechte kommunale Abgaben Wählervereinigung "Bildung und Kultur"	FW Gewerbever.Wabu BIKA WV BK
<b>Gemeinden des Landkreises Delitzsch</b>		
Bad Düben, Stadt	Freie Wählergemeinschaft	FWG
Delitzsch, Stadt	Freie Wählergemeinschaft e. V.	FWG
Doberschütz	Bürgerinitiative der Ortschaft Doberschütz Heimat- und Kulturverein e. V. Sprotta Öffentliche Ordnung und Sicherheit Paschwitz Heimatverein "Am Witrowberg" Bürger für Bürger Unabhängige Wählervereinigung der Ortschaft Mörtitz	BD HKS OuS PHV Bürger für Bürger UWOM
Eilenburg, Stadt	Freie Unabhängige Wählergemeinschaft	FUW
Jesewitz	Freie Wählergemeinschaft Jesewitz Wählervereinigung Liemehna Wählergemeinschaft Gotha Wählervereinigung Pehritzsch Freie Wählergemeinschaft Wölpern Wählervereinigung Gordemitz	FWgJ WvL WgG WvP FWgW WvG
Kossa	Freie Wählervereinigung Kossa/Durchwehna/Authausen Allgemeine Wählervereinigung Bürgerverein Kossa-Durchwehna e. V.	FWKDA AW BVKD e. V.
Löbnitz	Freie Wählervereinigung Ortsverband Löbnitz e. V.	FWV
Rackwitz	Alternative Liste Sport Unabhängige Wählervereinigung Rackwitz	ALS UWR
Schkeuditz, Stadt	Freie Wähler Freie Wählervereinigung Dölzig	FW FWD
Schönwölkau	Badrina-Scholitzer Heimatverein e. V. Bürgerkomitee	BSH BK
Zschepplin	Freie Wählervereinigung Hohenprießnitz Freie Wählervereinigung Naundorf Wählervereinigung Krippelna Freie Wählervereinigung Zschepplin Wählervereinigung Sport Glaucha	FWvH FWvN WvK FWvZ WvSG

Noch: Wahlvorschläge der Wählervereinigungen, die bei den Wahlen zu den Gemeinderäten  
am 13. Juni 2004 antreten, nach Gemeinden

Gebiet	Bezeichnung	Kurzname/ Kennwort/ Präsentationskürzel
<b>Gemeinden des Landkreises Döbeln</b>		
Bockelwitz	Wählervereinigung Bockelwitz	WV Bockelwitz
Döbeln, Stadt	Freie Wählervereinigung Döbeln Bürgerforum Döbeln Döbeln geht nicht unter e. V. Wir für Döbeln	FWV Döbeln BF Döbeln DLgnu WfDL
Ebersbach	Freie Wählergemeinschaft	FWG
Großweitzschen	Nicht organisierte Wählervereinigung Westewitz Freie Wähler Mockritz	WV Westewitz FW Mockritz
Hartha, Stadt	Freie Wählergemeinschaft Hartha	FWH
Mochau	Wählervereinigung Mochau	WVM
Niederstriegis	Bürgerwählergemeinschaft Niederstriegis Bürgerwählervereinigung Littdorf-Otzdorf	BWG Niederstriegis BWV Littdorf-Otzdorf
Ostrau	Freie nichtmitgliedschaftlich organisierte Wählervereinigung	F.n.m.o.WV Ostrau
Waldheim, Stadt	Freie Wählergemeinschaft	FWG
Ziegra-Knobelsdorf	Aktion Wählervereinigung Ziegra-Knobelsdorf Freie Wählervereinigung Meinsberg-Ziegra-Limmritz-Töpel Wählervereinigung Gebersbach-Knobelsdorf	AWZ FWMZLT WGK
Zschaitz-Ottewig	Freie Wähler	Freie Wähler
<b>Gemeinden des Landkreises Freiberg</b>		
Augustusburg, Stadt	Allianz Unabhängiger Wähler Wählergemeinschaft Augustusburg Tourismus- und Gewerbeverein Volkssolidarität Erdmannsdorf	AUW WG TGV VS
Bobritzsch	Allianz Unabhängiger Wähler	AUW
Brand-Erbisdorf, Stadt	Unabhängige Wählergemeinschaft Allianz Unabhängiger Wähler Wählergemeinschaft des Vereins der Haus-, Wohnungs- und Grundstückseigentümer Brand-Erbisdorf Jukunft	UWG AUW HAUS/GRUND Jukunft
Dorfchemnitz	Freie Wählervereinigung FWV	FWV
Eppendorf	Kreisbauernverband Freiberg e. V.	KBV Freiberg e. V.

Noch: Wahlvorschläge der Wählervereinigungen, die bei den Wahlen zu den Gemeinderäten  
am 13. Juni 2004 antreten, nach Gemeinden

Gebiet	Bezeichnung	Kurzname/ Kennwort/ Präsentationskürzel
noch: Gemeinden des Landkreises Freiberg		
Falkenau	Allianz Unabhängiger Wähler Unabhängige Bürgerinitiative Falkenau Sell	AUW UBI Sell
Flöha, Stadt	Allianz Unabhängiger Wähler Volkssolidarität Flöha	AUW VS Flöha
Frankenstein	Bürgerinitiative "Freie Wählergemeinschaft" Frankenstein	BI FWG Frankenst.
Frauenstein, Stadt	Allgemeine Freie Wählergemeinschaft	AFWG
Freiberg, Stadt	Wählergemeinschaft des Vereins der Haus-, Wohnungs- und Grundstückseigentümer Brand-Erbisdorf Allianz Unabhängiger Wähler Initiative Freiburger Sport	HAUS/GRUND AUW IFS
Gahlenz	Schützengesellschaft Gahlenz e. V. Heimatverein Gahlenz e. V.	Schützengesell. Heimatverein
Großhartmannsdorf	Bürgerinitiative "Kommunalabgaben" Großhartmannsdorf Allianz Unabhängiger Wähler "Freie Wählervereinigung"	BI Kommunalabg. AUW FW
Großschirma, Stadt	Freie Liste Reichenbach-Seifersdorf Siebenlehner Sport Unabhängige Bürgervereinigung Unabhängige Liste Reichenbach Wählervereinigung Rothenfurth	Freie Liste R.-S. Sportverein 90 Unab. BV Unab. L.-Reich. WV Rothenfurth
Hilbersdorf	Allianz Unabhängiger Wähler Freie Wählervereinigung	AUW FWV
Leubsdorf	Unabhängige Wählervereinigung Leubsdorf	UWL
Lichtenberg/Erzgeb.	Allianz Unabhängiger Wähler Allgemeine Wähler-Gemeinschaft	AUW AWG
Mulda/Sa.	Allianz Unabhängiger Wähler Interessengemeinschaft OT-Zethau Freie Wählervereinigung Mulda Handel und Gewerbe	AUW IG Ot Zethau FW GewV Mulda
Neuhausen/Erzgeb.	Freie Wählergemeinschaft Jugend und Sport Kreisbauernverband Freiberg e. V.	FWG Jug. u. Sport KBV Freiberg e. V.
Niederschöna	Freie Wählervereinigung Ortsbauernverband	FWV OBV
Niederwiesa	Bürgerinitiative Niederwiesa e. V. Wählervereinigung Bürgergemeinschaft Lichtenwalde/Braunsdorf	BI WV BG Lichtenw.

Noch: Wahlvorschläge der Wählervereinigungen, die bei den Wahlen zu den Gemeinderäten  
am 13. Juni 2004 antreten, nach Gemeinden

Gebiet	Bezeichnung	Kurzname/ Kennwort/ Präsentationskürzel
<b>noch: Gemeinden des Landkreises Freiberg</b>		
Oberschöna	Allianz Unabhängiger Wähler Freie Wählerliste	AUW Freie Wählerliste
Oederan, Stadt	Freie Wählerschaft Oederan e. V.	Freie Wähler
Rechenberg-Bienenmühle	Wählergemeinschaft "Oberes Muldental"	WG O. Muldental
Reinsberg	Verein "Gerechte Kommunalabgaben der Gemeinde Reinsberg e. V." VGK Kreisbauernverband Freiberg e. V.	KBV Freiberg e. V.
Sayda, Stadt	Bürgerinitiative Sayda Wählervereinigung der Handwerker und Gewerbetreibenden Kreisbauernverband Freiberg e. V.	BI Sayda WV Handw. u. Gew. KBV Freiberg e. V.
Weißborn/Erzgeb.	Freie Wählergemeinschaft Weißborn-Berthelsdorf	FWG
<b>Gemeinden des Landkreises Kamenz</b>		
Arnsdorf	BÜRGERFORUM e. V.	BÜRGERFORUM
Bernsdorf, Stadt	Bernsdorfer Karnevalsclub e. V. Bürgerinitiative Pro Bernsdorf	BKC BPB
Bretnig-Hauswalde	Freunde des Heimatfördervereins Bretnig-Hauswalde Wählervereinigung zur Förderung des Sports in der Gemeinde	HFV WV Sport
Crostwitz	Freie Wählervereinigung Crostwitz/Prautzitz	FrWV Cr/Pr
Elsterheide	Freunde der Freien Wählerliste Tätzschwitz Freunde der Antennengemeinschaft Bluno, Freunde der Freiwilligen Feuerwehr Bluno, Freunde Freunde der freiwilligen Feuerwehr Geierswalde, Freunde der Jagdgenossenschaft Geierswalde Freunde der Freiwilligen Feuerwehr Klein Partwitz, Freunde des Veteranenclub Klein Partwitz	FFWT FAB,FFFB,FLSVB FFFG,FJG,FDG FFFKP
Elstra, Stadt	Bürgerbewegung Runder Tisch	Runder Tisch
Großnaundorf	Wählergemeinschaft Großnaundorf/Mittelbach Wählervereinigung "Sportfreunde Großnaundorf Wählervereinigung - Interessengemeinschaft Waldbesitzer Freunde der Freiwilligen Feuerwehr Großnaundorf/Mittelbach	WG WVsp IG-Waldb. FFF
Großröhrsdorf, Stadt	Bürgerinitiative "Gegenwind"	BIGW
Haselbachtal	Bürgerinitiative Haselbachtal Freie Wählergemeinschaft Wählervereinigung Feuerwehrfreunde Reichenau	BJ FWG WV-FW-Freunde
Kamenz, Stadt	Wählervereinigung Kamenz und Ortsteile	Wählervereinigung

Noch: Wahlvorschläge der Wählervereinigungen, die bei den Wahlen zu den Gemeinderäten  
am 13. Juni 2004 antreten, nach Gemeinden

Gebiet	Bezeichnung	Kurzname/ Kennwort/ Präsentationskürzel
noch: Gemeinden des Landkreises Kamenz		
Knappensee	Freie Wählerschaft Koblenz	FWK
	Freie Wählerschaft	FW
Königsbrück, Stadt	Freie Wähler Königsbrück	FWK
Laußnitz	Wählervereinigung "Freie Wähler" Laußnitz	FWL
Lauta, Stadt	Verband Freier Wähler Lauta	FW
Leippe-Torno	Bürgerbewegung	BWB
Nebelschütz	Freie Wählervereinigung	FrWV
	Freunde des Sportes	FrdSp
Neukirch	Wählervereinigung Neukirch/Koitzsch	WVN/K
	Wählervereinigung Böhme	WVB
Oberlichtenau	CV-aktiv / Unternehmer für Oberlichtenau	CV-aktiv
	Freunde der DDw. Oberlichtenau	FFFwO
	SGD Mythos e. V.	SGD M
	Sportgemeinschaft "Pro Oberlichtenau"	SpgPO
Ohorn	Freie Liste Sport	Freie Liste Sport
Oßling	Wählervereinigung Elstergrund	WV Elstergrund
Ottendorf-Okrilla	Aktionsbündnis Parteilose	AP
Panschwitz-Kuckau	Freie sorbische Wählervereinigung	FrsorbWV
Räckelwitz	Freie sorbische Wählervereinigung / Swobodne serbske wolerske zjednocenstwo	FrsorbWV
Radeberg, Stadt	Liste Freier Wähler	Freie Wähler
Ralbitz-Rosenthal	Freie Wählervereinigung "Delany" / Swobodne wolerske zjednocenstwo "Delany"	FrWV"Delany"
Schöntheichen	SV Biehla-Cunnersdorf e. V.	SV
	Wählervereinigung Kultur OT Petershain, Rohrbach, Schwosdorf	Wählervereinigung Kultur
	Wählervereinigung Freunde des Kulturvereins Liebenau	Wählervereinigung Freunde
Schwepnitz	Erste Freie Wählervereinigung Schwepnitz	EFWS
	Freundeskreis der Vereine	FdV
	Freunde des DRK	FdDRK
	Seniorenclub Grüngräbchen	SG
Spreetal	Wählervereinigung "1"	WV "1"
	Wählervereinigung "Liste Spreetal"	Liste Spreetal

Noch: Wahlvorschläge der Wählervereinigungen, die bei den Wahlen zu den Gemeinderäten  
am 13. Juni 2004 antreten, nach Gemeinden

Gebiet	Bezeichnung	Kurzname/ Kennwort/ Präsentationskürzel
<b>noch: Gemeinden des Landkreises Kamenz</b>		
Straßgräbchen	Allgemeine Wählervereinigung Straßgräbchen	AWV
Wachau	Offene Bürgerliste	OB
Wiednitz	Wählervereinigung Freunde der Feuerwehr Wählervereinigung ehemalige VdgB und Bauernpartei Wählergem. des Radfahrvereins 1900 e. V.	WV Fw WV VdgB/DBD WG RFV
Wittichenau, Stadt	Allgemeine Bürgerversammlung Unabhängige Wählergemeinschaft	ABV UWG
<b>Gemeinden des Landkreises Leipziger Land</b>		
Borna, Stadt	Bürger für Borna	BfB
Deutzen	Unabhängige Liste	Unabhängige Liste
Elstertrebnitz	Freie Wählergemeinschaft	FWG
Espenhain	SV Espenhain 91 Wählervereinigung Kameraden der FFW Oelzschau Wählervereinigung Dorfentwicklungsgesellschaft Mölbis e. V. Freunde der FFW Pötzschau Kleingartenverein "Bergmannserholung" Espenhain Zukunft Südraum Leipzig e. V.	SV Espenhain 91 FFW Oelzschau WV FFW Pötzschau KV Espenhain Zukunft Leipzig
Eulatal	Freie Wählervereinigung Eulatal Bürgerbewegung Initiativegruppe Eulatal e. V.	FWV Eulatal BIE e. V.
Frohburg, Stadt	Bürgergemeinschaft unabhängiger Wähler e. V. Frohburg	BuW
Geithain, Stadt	Unabhängige Wählergemeinschaft - Freie Wähler Geithain e. V.	UWG Geithain
Groitzsch, Stadt	Freie Wählergemeinschaft Groitzsch und Ortsteile Groitzscher Wählervereinigung Bürgerinitiative Soziales Sachsen	FWG GWV BISS
Großpösna	Wählervereinigung Oberholz Freie Wähler Störmthal-Güldengossa	WV Oberholz FW Störmthal- Güldengossa
Heuersdorf	Wählervereinigung Heuersdorf	WV Heuersdorf
Kitzen	Freie Wählervereinigung Kitzen	FWK
Kitzscher, Stadt	Freie Wähler Kitzscher	FW Kitzscher
Kohren-Sahlis, Stadt	Freie Wählervereinigung Dolsenhain Wählervereinigung "Jugendclub Rübe zu" Kohren-Sahlis e. V.  Wahlvereinigung Jahnshain-Linda-Meusdorf	FWV Dolsenhain Jugendclub Kohren-Sahlis WV Jahnshain- Linda-Meusdorf

Noch: Wahlvorschläge der Wählervereinigungen, die bei den Wahlen zu den Gemeinderäten  
am 13. Juni 2004 antreten, nach Gemeinden

Gebiet	Bezeichnung	Kurzname/ Kennwort/ Präsentationskürzel
<b>noch: Gemeinden des Landkreises Leipziger Land</b>		
Lobstädt	nicht mitgliedschaftlich organisierte Wählergemeinschaft Lobstädt	WV Lobstädt
Narsdorf	Freie Wähler Narsdorf/Dölitzsch Nichtmitgliedschaftlich organisierte Wählervereinigung Ossa Unabhängige Liste Nichtmitgliedschaftlich organisierte Wählervereinigung Rathendorf	Freie Wähler NoWV Ossa UL nmbW Rathendorf
Neukieritzsch	Freie Wählergemeinschaft Neukieritzsch Sport Freie Wählergemeinschaft "Forum Neukieritzsch"	FWN Sport "Forum Neukieritzsch"
Pegau, Stadt	Freie Wählergemeinschaft BIP e. V. Gewerbeverein e. V. Volleyballclub 1968 Pegau e.V.	BIP e. V. Gewerbeverein e. V. Volleyballclub 1968 Pegau e.V.
Regis-Breitungen, Stadt	FREIE LISTE PRO REGIS-BREITINGEN Siedlerverein Regis-Breitungen	FREIE LISTE Siedlerverein
<b>Gemeinden des Landkreises Löbau-Zittau</b>		
Beiersdorf	Freie Wählergemeinschaft "Neues Forum"	Freie Wähler "Neues Forum"
Bernstadt a. d. Eigen, Stadt	Freie Wählergemeinschaft Bernstadt Kemnitzer Liste Dittersbacher Liste Freie Liste Altbernsdorf Bunte Bürgerliste Bernstadt/BBB	FWG KL DL FLA BBB
Berthelsdorf	Bürgerbewegung	BüBe
Bertsdorf-Hörnitz	Freie Wählervereinigung Bertsdorf-Hörnitz	Freie Wähler
Dürrhennersdorf	Freie Wählervereinigung	FWV
Ebersbach/Sa., Stadt	Unabhängige Wählervereinigung Bewegung für Attraktivität, Ordnung und Sicherheit in Ebersbach/Sa. Initiative für Ebersbach/Sa.	UWV AOS IfE
Eibau	Neu-Eibauer Siedlerbund Freunde der Feuerwehr	Siedlerbund FFW
Friedersdorf	Freie Wählergemeinschaft	FWG
Großschönau	Freie Wähler	FW
Großschweidnitz	Wählergemeinschaft Vereine Großschweidnitz	WGVG
Hainewalde	Bürgerkomitee "Alternative Bürgerliste" Hainewalde	BKH ABL

Noch: Wahlvorschläge der Wählervereinigungen, die bei den Wahlen zu den Gemeinderäten  
am 13. Juni 2004 antreten, nach Gemeinden

Gebiet	Bezeichnung	Kurzname/ Kennwort/ Präsentationskürzel
noch: Gemeinden des Landkreises Löbau-Zittau		
Herrnhut, Stadt	Herrnhuter Liste Bürgergemeinschaft Ruppersdorf	HL Bü Ru
Hirschfelde	Bürgerinitiative Dittelsdorf Hirschfelder Gewerbeverein e. V.	BID Hirschfelder Gewerbeverein
Jonsdorf, Kurort	Bürgerforum - Freie Wähler Jonsdorf e. V.	Bürgerforum
Lawalde	nichtmitgliedschaftlich organisierte Wählervereinigung	noW
Leutersdorf	UWV (Unabhängige Wählervereinigung)	UWV
Löbau, Stadt	Bürgerliste	Bürgerliste
Mittelherwigsdorf	Freiwilliger Wählerverein Mittelherwigsdorf e. V. Offene Liste Mittelherwigsdorf Einzelkandidat Matthias Simon	FWV OL Mittelherwigsdorf EK Simon
Neusalza-Spremberg, Stadt	Kultur- und Heimatfreunde e. V.	WV KH
Niedercunnersdorf	Privilegierte Schützengesellschaft Niedercunnersdorf e. V.	Schützen
Obercunnersdorf	Heimatbund Obercunnersdorf e. V. Unabhängige Wählervereinigung Freiwillige Feuerwehr Obercunnersdorf SG Blau-Weiß Obercunnersdorf	Heimatbund UWV FFw SG Blau-Weiß
Oderwitz	Interessengemeinschaft "Freie Wähler" Handwerker und Gewerbeverein FSV Oderwitz 02	FW HGV FSV
Olbersdorf	Unabhängige Bürgerliste Freunde der Feuerwehr Olbersdorf	UBL FFW
Oppach	FSV Oppach	FSV Oppach
Ostritz, Stadt	Bürgerinitiative Ostritz Siedlung	BIO Siedlung
Oybin	Fremdenverkehrsverein Oybin e. V. Wählervereinigung Krumnow	FFV Oybin Krumnow
Rosenbach	TSV Herwigsdorf 1891 e. V.	TSV
Schlegel	Bürgerinitiative	BI
Schönau-Berzdorf a. d. Eigen	Freiwillige Feuerwehr Kiesdorf a. d. Eigen Schönauer Karnevalclub Sportverein Schönau-Berzdorf	FFW Kiesdorf SKC SV Schönau



Noch: Wahlvorschläge der Wählervereinigungen, die bei den Wahlen zu den Gemeinderäten  
am 13. Juni 2004 antreten, nach Gemeinden

Gebiet	Bezeichnung	Kurzname/ Kennwort/ Präsentationskürzel
noch: Gemeinden des Landkreises Löbau-Zittau		
Seiffhennersdorf, Stadt	Unabhängige Bürgerinitiative Seiffhennersdorf	UBS
Strahwalde	Unabhängiger Bürgerverband e. V. Wählervereinigung Sportgemeinschaft Strahwalde Wählervereinigung Freiwillige Feuerwehr Strahwalde	UBV WV SpGem WV FFW
Zittau, Stadt	Freie Bürger Zittau	Freie Bürger Zittau
<b>Gemeinden des Landkreises Meißen</b>		
Coswig, Stadt	Freie Wähler - Coswiger Bürgerliste	CBL
Diera-Zehren	Freie Wählervereinigung Nieschütz Liste unabhängiger Bürger Parteilose der Gemeinde Diera Neue Wählergemeinschaft Diera-Zehren	WG Nieschütz L. u. Bürger Parteilose NWG Diera-Zehren
Käbschütztal	Wählervereinigung Käbschütztal Ländliche Wählervereinigung	WV Käbschütztal Ländliche WV
Ketzerbachtal	Unabhängige Bürgerinitiative Ketzerbachtal	UBK
Klipphausen	Bündnis Freie Wählergemeinschaft Bürgerinitiative Linkselbische Täler	Bündnis FW BI LET
Leuben-Schleinitz	Freie Bürger - Bewegung für Leuben-Schleinitz	FB Leuben- Schleinitz
Meißen, Stadt	Freie Bürger - Bewegung für Meißen Unabhängige Liste Meißen	Freie Bürger U.L.M.
Moritzburg	Freie Wähler Bürgerinitiative Moritzburg e. V.	FW BIM
Niederau	Unabhängige Wählervereinigung Niederau	UWV
Nossen, Stadt	Unabhängige Bürgervertretung/freie Wählergemeinschaft Bürgerinitiative Heynitz	UBV BIH
Radebeul, Stadt	Freie Wähler Radebeul Bürgerforum/Grüne	FW BF/G
Radeburg, Stadt	Bürgerinitiative	Bürgerinitiative
Triebischtal	Bürgervertretung Triebischtal Bürgerinitiative Taubenheim Wählervereinigung Tanneberg/Rothschönberg Bürgerinitiative Seeligstadt und Umgebung	BVT BIT WVTR BIS
Weinböhla	Bürgerinitiative Weinböhla und Umgebung e. V.	BIW e. V.

Noch: Wahlvorschläge der Wählervereinigungen, die bei den Wahlen zu den Gemeinderäten  
am 13. Juni 2004 antreten, nach Gemeinden

Gebiet	Bezeichnung	Kurzname/ Kennwort/ Präsentationskürzel
<b>Gemeinden des Mittleren Erzgebirgskreises</b>		
Börnichen/Erzgeb.	Freie Wählervereinigung Börnichen Dorfclub	FWV Dorfclub
Borstendorf	SG Rotation Borstendorf e. V.	SG
Drebach	Bürgerinitiative Drebach BiD e. V. Kreisbauernverband e. V. "Mittlerer Erzgebirgskreis und Annaberg"	BiD KBV e. V.
Gornau/Erzgeb.	Bund Freier Wähler Gornau	BFWG
Großolbersdorf	Freie Wählervereinigung Hopfgarten Handels- und Gewerbeverband Großolbersdorf e. V.	FWH GEWERBE
Großrückerswalde	Freie Wählervereinigung Streckewalde	FWS
Grünhainichen	Wählervereinigung Kultur und Sport Wählervereinigung Wandergruppe Grünhainichen	WkuS WV WgrG
Heidersdorf	Parteilose Bürgerinitiative Heidersdorf e. V. Kreisbauernverband e. V. "Mittlerer Erzgebirgskreis und Annaberg"	PBI KBV e. V.
Lengefeld, Stadt	Freie Bürgerschaft Wünschendorf	FBW
Marienberg, Stadt	Freie Wählergemeinschaft	FW
Olbernhau, Stadt	Wählervereinigung "Bürger für Olbernhau"/ Sozialdemokratische Partei Deutschlands	WB/SPD
Pfaffroda	Bürgerinitiative Dörnthal und Haselbach Bürgerinitiative Pfaffroda Kreisbauernverband e. V. "Mittlerer Erzgebirgskreis und Annaberg"	BI Dö Ha BIPf KBV e. V.
Pobershau	Freie Wähler Gemeinschaft Vereine für Pobershau	FWG VP
Pockau	Wählergemeinschaft Pockau Freie Wähler Forchheim Wählergemeinschaft Görsdorf	Pockau FWF Görsdorf
Scharfenstein	Freier Wählerbund Scharfenstein	FWbS
Venusberg	Bürgerkomitee Feuerwehrverein Bürgerinitiative für Grießbach	BK FwV BlfG
Waldkirchen/Erzgeb.	Freie Bürgerinitiative Waldkirchen Wählervereinigung "Heimatverein" Kreisbauernverband e. V. "Mittlerer Erzgebirgskreis und Annaberg"	FBI WH KBV e. V.
Wolkenstein, Stadt	Demokratische Wählervereinigung Wolkenstein Interessengemeinschaft "Wir für uns" e. V.	DWV WfU

Noch: Wahlvorschläge der Wählervereinigungen, die bei den Wahlen zu den Gemeinderäten  
am 13. Juni 2004 antreten, nach Gemeinden

Gebiet	Bezeichnung	Kurzname/ Kennwort/ Präsentationskürzel
noch: Gemeinden des Mittleren Erzgebirgskreises		
Zöblitz, Stadt	Unabhängige Wählergemeinschaft Zöblitz	UWZ
	Bürgervereinigung Ansprung/Sorgau	BVA
	Erzgebirgszweigverein Ansprung/Sorgau	EZV
Zschopau, Stadt	Bund Freier Wähler	BFW
<b>Gemeinden des Landkreises Mittweida</b>		
Burgstädt, Stadt	Freie Wählergemeinschaft Burgstädt e. V.	FWB
	Gewerbe-und Handelsverein Burgstädt e. V.	GuHV
Claußnitz	Freie Wählervereinigung Claußnitz	FWCI
Erlau	Heimatverein Milkau e. V.	HVM
	Bürgerliste Freie Wähler	BFW
	Wählervereinigung Crossen	WC
Frankenberg/Sa., Stadt	Gewerbeverband	GWV
Geringswalde, Stadt	Freie Wählergemeinschaft Geringswalde	FWG
	Freie Wählervereinigung Aitzendorf-Dittmannsdorf	FWV Aitz-Ditt
Hainichen, Stadt	Freie Wähler Hainichen e. V.	FWH e. V.
	Bürger für Hainichen	BfH
Hartmannsdorf	Bürgerinitiative für Hartmannsdorf (parteilos) e. V.	BfH
Königsfeld	Wählervereinigung Christlicher Bürger	WV Christlicher Bürger
	Wählervereinigung Doberenz	WV Doberenz
	Wählervereinigung FF Königsfeld/Schwarzbach	FFw
Königshain-Wiederau	Bürgerinitiative Topfseifersdorf	BT
Kriebstein	Freie Wählervereinigung Kriebstein	FWK
Lichtenau	Verein "Freie Wähler Auerswalde, Lichtenau und Ottendorf e. V."	FrW
Lunzenau, Stadt	Freie Wählergemeinschaft Lunzenau	FWL
Mühlau	Freie Wählergemeinschaft Mühlau	FWM
	Bürger für Mühlau	BfM
Penig, Stadt	"Freie Wählergemeinschaft Penig" e. V.	"FWGP" e. V.
Rossau	Freie Wählergemeinschaft Schönborn-Dreiwerden-Seifersbach e. V.	FWG SDS
	Freie Wählergemeinschaft Hermsdorf, Greifendorf, Moosheim, Rossau e. V.	FWG HGMR
Seelitz	Bürgerbewegung Ev.-Luth. Kirchgemeinde Seelitz	Bürgerbewegung Kirche
	Bürgergemeinschaft FFw	FFw

Noch: Wahlvorschläge der Wählervereinigungen, die bei den Wahlen zu den Gemeinderäten  
am 13. Juni 2004 antreten, nach Gemeinden

Gebiet	Bezeichnung	Kurzname/ Kennwort/ Präsentationskürzel
noch: Gemeinden des Landkreises Mittweida		
Striegistal	Allgemeiner und Freier Wählerverein Striegistal	AFWV
Taura	Wählervereinigung Kleingärtner Wählervereinigung Freiwillige Feuerwehr Köthensdorf	WVK WFFK
Tiefenbach	Freie Wählervereinigung Tiefenbach	FWT
Wechselburg	Freie Wählergemeinschaft Wechselburg und Umgebung e. V.	FW
Zettlitz	Regionalbauernverband Mittweida e. V. Wählervereinigung der Freiwilligen Feuerwehren der Gemeinde Zettlitz Wählervereinigung Ev.-Luth. Kirchgemeinde Wählervereinigung "Chor" Wählervereinigung FSV Zettlitz	RBV FFw WV Kirche WV Chor WV FSV
<b>Gemeinden des Muldentalkreises</b>		
Bad Lausick, Stadt	Nichtmitgliedschaftliche Wählervereinigung Dorfentwicklung	WV DE
Belgershain	Freie Wählervereinigung	FWV
Borsdorf	Freie Wählergemeinschaft 94 Borsdorf/Zweenfurth Freie Panitzscher Wählergemeinschaft	FW 94 - BZ FPWG
Brandis, Stadt	Initiative für Vernunft e. V. Bürgerverein Brandis e. V.	IfV BVB
Colditz, Stadt	Bürgerinitiative Colditz	BIC
Falkenhain	Unabhängige Wählervereinigung Falkenhain e. V. Freie Wählergemeinschaft der neuen Gemeinde Falkenhain	UWV e. V. FWGF
Grimma, Stadt	Freie Wählervereinigung Ortsverband Grimma e. V.  Grimmaer	Freie Wähler Grimma Grimmaer
Großbothen	Wählervereinigung "Heimatfreunde" Wählervereinigung "Für unser Dorf"	WVHF WV FuD
Hohburg	Freie Wählervereinigung Hohburg e. V.	FWVH e. V.
Kühren-Burkartshain	Turn- und Sportverein 1906 Burkartshain e. V.	TSV 1906 Burkartshain e. V.
Machern	Freie Wählergemeinschaft in der Gemeinde Machern	FWGM
Mutzschen, Stadt	Freie Wählervereinigung Mutzschen	FWV
Naunhof, Stadt	UWV-Unabhängige Wählervereinigung Wählervereinigung Ammelshain Freie Wählervereinigung Fuchshain	UWV WV Amm FWV Fuchs

Noch: Wahlvorschläge der Wählervereinigungen, die bei den Wahlen zu den Gemeinderäten  
am 13. Juni 2004 antreten, nach Gemeinden

Gebiet	Bezeichnung	Kurzname/ Kennwort/ Präsentationskürzel
<b>noch: Gemeinden des Muldentalkreises</b>		
Nerchau, Stadt	Freie Wählergemeinschaft Wählervereinigung Nerchau	FWG WV Ne
Otterwisch	Nicht mitgliedschaftlich organisierte Wählervereinigung	WV
Parthenstein	Unabhängige Wählervereinigung-Bürgerkomitee Wählervereinigung Parthenstein-Freunde der Feuerwehr	UWV WV Parth
Thallwitz	Freie Wählervereinigung Thallwitz-Nischwitz Freie Wählervereinigung Böhlitz	FWV-TN FWG-Böhlitz
Thümmlitzwalde	Unabhängige Bürgerliste Wählervereinigung Thümmlitzwalde/Zschoppach Wählervereinigung Böhlen Freie Wählervereinigung Leipzig	UBL WVTZ WVB FWVL
Trebsen/Mulde, Stadt	Freie Wählergemeinschaft Altenhain Aktiv für Trebsens Zukunft	F.W.G.A. A.T.Z.
Zschadraß	Feuerwehrverein Erlbach e. V. Freie Wählervereinigung "Für unsere Heimat"	FWV Erlbach Wählervereinigung
<b>Gemeinden des Niederschlesischen Oberlausitzkreises</b>		
Bad Muskau, Stadt	Verein zur Wahrung der Demokratischen Grundrechte Bad Muskau e. V. Bad Muskauer Freie Wähler e. V.	VDG FW e. V.
Boxberg/O.L.	Wählervereinigung Boxberg Wählervereinigung Kringelsdorf	WV Boxberg WV Kringelsdorf
Gablenz	Heimatverein Kromlauer Park- und Traditionspflege e. V. Unabhängige Wählervereinigung	Heimatverein Unab. WV
Groß Düben	nicht mitgliedschaftliche Wählervereinigung Groß Düben Wählervereinigung Halbendorf	WV GD WV HD
Hähnichen	Wählervereinigung Quolsdorf Bürgerschaft Trebus Nichtmitgliedschaftlich organisierte Wählervereinigung Spree	WVQ BST WVS
Hohendubrau	Freie Wählervereinigung Gebelzig Wählervereinigung Freiwillige Feuerwehr Groß Radisch	Freie WV Gebelzig WV FFW Gr R.
Horka	Wählervereinigung "Florian" Horka Freie Wähler im Kreisverband NOL e. V. Wählervereinigung Allgemeiner Spiel- und Sportverein Horka e. V. Freie Wählervereinigung Mückenhain	WV "Florian" FVNOL "ASSV Horka" Freie Wähler Mückenhain

Noch: Wahlvorschläge der Wählervereinigungen, die bei den Wahlen zu den Gemeinderäten  
am 13. Juni 2004 antreten, nach Gemeinden

Gebiet	Bezeichnung	Kurzname/ Kennwort/ Präsentationskürzel
	noch: Gemeinden des Niederschlesischen Oberlausitzkreises	
Klitten	Wählervereinigung Handwerker Klitten	WV Handwerker Klitten
	Wählervereinigung Kaschel	WV Kaschel
Königshain	Wählervereinigung Vereinsring Königshain	WV-K
	Wählervereinigung Freunde der FFw Königshain	FFw Königshain
Krauschwitz	Freie Wählervereinigung Krauschwitz e. V.	FWK
Kreba-Neudorf	Sportgemeinschaft Kreba-Neudorf e. V.	SG
	Freunde der Freiwilligen Feuerwehr	FFW
Markersdorf	Wählervereinigung Friedersdorf	WV-F
	Wählerinitiative Gersdorf 94 - G 94 -	WI G 94
	Wählervereinigung Feuerwehrverein/Jugend Markersdorf	WV-JM
	Wählerinitiative Jauernick-Buschbach	WV-JB
	Wählervereinigung, Seniorenverein Pfaffendorf e. V.	WV-PF
	Neue Wählerinitiative "NWI" Holtendorf	NWI Holtendorf
Wählervereinigung Deutsch-Paulsdorf	WV-DP	
Mücka	Freie Wählervereinigung Mücka	Freie WV Mücka
Neißeau	Freie Wählervereinigung Zodel	WV Zodel
	Freunde der FF Zodel	Freunde FF Zodel
	Wählervereinigung 94/ Deschka	WV 94/ Deschka
Niesky, Stadt	Bürgerbewegung Niesky	BN
Quitzdorf am See	Freie Wählervereinigung Quitzdorf am See	Freie WV Qu. a. S.
	Wählervereinigung Dorfklub Sproitz e. V.	WV DK Sproitz
Reichenbach/O.L., Stadt	Unabhängige Reichenbacher Bürgerinitiative e. V.	URBI
	Wählervereinigung Reichenbach-Umland	WV-R
Rietschen	Freie Wählervereinigung Rietschen	WVR
Rothenburg/O.L., Stadt	Freie Wählervereinigung Rothenburg und OT	FWV
Schleife	Wählervereinigung SV Lok Schleife	SV Lok
	Wählervereinigung Schützenverein Heimatverein	
	Freunde der Feuerwehr	WV VR
Schöpstal	Freie Unabhängige Wählervereinigung Schöpstal "Bürger für Schöpstal"	FUW Bürger für Schöpstal
Sohland a. Rotstein	Freie Wähler	FW
	Freunde des Sports und der Kultur	WV Freunde Sp/K
Trebendorf	Wählervereinigung Trebendorf	WV TD
	Wählervereinigung Mühlrose	WV MR

Noch: Wahlvorschläge der Wählervereinigungen, die bei den Wahlen zu den Gemeinderäten  
am 13. Juni 2004 antreten, nach Gemeinden

Gebiet	Bezeichnung	Kurzname/ Kennwort/ Präsentationskürzel
noch: Gemeinden des Niederschlesischen Oberlausitzkreises		
Uhyst	Wählervereinigung Uhyster Heimatverein e. V.	WV Uhyster Heimatverein
	Wählervereinigung Heimatverein 1501 Drehna e. V.	WV Heimatverein 1501 Drehna
Vierkirchen	Die Wählervereinigung Vierkirchen	FWV
	Wählervereinigung Buchholz/Tätta	WV-B/T
	Aktive Wählervereinigung Döbschütz/Melaune/Prachenau	AWV DMP
	Freie Wählervereinigung Arnsdorf-Hilbersdorf	FW-V
Waldhufen	Freie Wählervereinigung Waldhufen	Freie WV Waldhufen
Weißkeißel	Freie Wählergemeinschaft Weißkeißel	Freie Wähler
Weißwasser/O.L., Stadt	KLARTEXT WIR FÜR HIER e. V.	KLARTEXT WIR FÜR HIER
<b>Gemeinden des Landkreises Riesa-Großenhain</b>		
Ebersbach	Freie Wählergemeinschaft	Freie Wähler
Glaubitz	Bürgernahe parteienunabhängige Wählervereinigung	Bürgernahe
Gröditz, Stadt	Freie Wählervereinigung Gröditz	FWV Gröditz
Großenhain, Stadt	Arbeitslosenverband Deutschland e. V.	AL Deutschland e. V.
Hirschstein	Wählervereinigung Mehltheuer "Vereinigte Dorfgemeinschaft" Regionalbauernverband Elbe/Röder e. V.	WV Mehltheuer Bauernverband Elbe/Röder e. V.
	Bürgerinitiative "Deponie Althirschstein"	BIDA
Lampertswalde	Sportverein Lampertswalde e. V.	SV Lamperts- walde e. V.
	Freie Wählervereinigung	Freie Wählervereinigung
	Freie Wähler Lampertswalde	Freie Wähler Lampertswalde
	Freie Wähler Schönborn	Freie Wähler Schönborn
	Männergesangsverein Lampertswalde e. V.	Männergesangs- verein
	Verein "Dörfer mit Zukunft" e. V.	Verein "Dörfer mit Zukunft"
Nauwalde	Sportverein	Sportverein
	Feuerwehrinitiative Nauwalde	FWI Nauwalde
Nünchritz	TSV Merschwitz 1912 e. V.	TSV Merschwitz
	FSV Wacker Nünchritz 1913 e. V.	FSV Wacker Nünchritz

Noch: Wahlvorschläge der Wählervereinigungen, die bei den Wahlen zu den Gemeinderäten  
am 13. Juni 2004 antreten, nach Gemeinden

Gebiet	Bezeichnung	Kurzname/ Kennwort/ Präsentationskürzel
noch: Gemeinden des Landkreises Riesa-Großenhain		
Priestewitz	Freie Bürgergemeinschaft	Freie Bürger- gemeinschaft
	SV Traktor Priestewitz e. V.	SV Traktor Priestewitz e. V.
	Bürgerliste Priestewitz Ost	Bürgerliste Priestewitz Ost
Riesa, Stadt	Bürgerbewegung Riesa	Bürgerbewegung Riesa
Röderaue	Sportverein Frauenhain e. V.	SV Frauenhain e. V.
Schönfeld	Wählervereinigung Kraußnitz	WVK
	Bürgerinitiative "Für unsere Gemeinde"	BI "Für unsere Gemeinde"
Stauchitz	Freie Wählervereinigung Jahnatal	Freie Wählervereinigung
	Wählervereinigung Plotitz	Wählervereinigung Plotitz
	Wählervereinigung Seerhausen-Jahnatal	Wählervereinigung Seerh.-Jahn.
Strehla, Stadt	Freie Wählergemeinschaft Strehla FWG	Freie Wähler
Tauscha	LSV 61 Tauscha e. V.	LSV Tauscha
	MGV Tauscha 1903 e. V.	MGV Tauscha
	SV "Jahn" Dobra e. V.	"Jahn" Dobra
	Wählervereinigung für Tauscha	WV Tauscha
	Wählervereinigung Kleinnaundorf	WV Kleinnaundorf
	Wählervereinigung Tauscha-Anbau	WV Tauscha-Anbau
Wählervereinigung Würschnitz	WV Würschnitz	
Thiendorf	Regionalbauerverband Elbe/Röder e.V.	Bauernverband
Weißig a. Raschütz	Regionalbauernverband Elbe/Röder e. V.	RBV Elbe/ Röder e. V.
	Blochwitzer Gesellschaftsverein 94 e. V.	BGV 94 e. V.
Wildenhain	Freie Wählervereinigung	Freie Wählervereinigung
Wülknitz	Freie Bürgerliste Lichtensee - "ProLichtensee"	"ProLichtensee"
	Sport für die Gemeinde Wülknitz	Sport Wülknitz
	Wählergemeinschaft "Sankt Florian"	"Sankt Florian"
Zabeltitz	Freie Liste Skäßchen	Freie Liste Skäßchen
	Alternative Liste	Alternative Liste
	Freie Liste "Uebigau"	Freie Liste "Uebigau"



Noch: Wahlvorschläge der Wählervereinigungen, die bei den Wahlen zu den Gemeinderäten  
am 13. Juni 2004 antreten, nach Gemeinden

Gebiet	Bezeichnung	Kurzname/ Kennwort/ Präsentationskürzel
noch: Gemeinden des Landkreises Riesa-Großenhain		
Zeithain	Bürgerinteressengemeinschaft Gemeindegebiet Zeithain e. V.	BIG
<b>Gemeinden des Landkreises Sächsische Schweiz</b>		
Bad Gottleuba- Berggießhübel, Stadt	Bürgerinitiative Freie Wähler	BIFW
Bad Schandau, Stadt	Freie Bürgerliste Pro Ostrau Wählervereinigung Tourismus	Freie Bürgerliste Pro Ostrau WV Tourismus
Bahretal	Wählerinitiative Bahretal	Wählerinitiative Bahretal
Dohma	Wählervereinigung Dohma Bürger für Dohma	WV BD
Dohna, Stadt	Freie Wähler	FW
Dürröhrsdorf-Dittersbach	Unabhängige Bürger Dürröhrsdorf-Dittersbach Liste Porschendorf/Elbersdorf Freie Wählergemeinschaft Dobra	UB LiPo/EI FWD0
Gohrisch	Freie Wählergemeinschaft Gohrisch	FWG
Heidenau, Stadt	Heidenauer Bürgerinitiative	HBI
Hohnstein, Stadt	Unabhängige Wählervereinigung Ulbersdorf Freie Wählerschaft GO-KO-WAI	UWU FWGKW
Kirnitzschtal	Sport Saupsdorf Bürgerinitiative Lichtenhain Unabhängige Wählervereinigung Ottendorf Bürgerrat Altendorf Bürgerkomitee Mittelndorf	SPS BIL UWO BA BM
Königstein/Sächs. Schw., Stadt	VBI Verband für Bürgerinteressen e. V.	VBI
Liebstadt, Stadt	Freie Wählervereinigung Liebstadt	Freie Wählerv. Liebstadt
Müglitztal	Wählervereinigung Jugend und Sport Sachsen Müglitztal Volkssolidarität e. V. Müglitztal Wählervereinigung der Freiwilligen Feuerwehr Müglitztal	WVJS VS WVFFW
Neustadt i. Sa., Stadt	Freie Wählervereinigung "Neustädter für Neustadt" Polenzer Wählervereinigung	NfN PWV
Pirna, Stadt	Freie Wähler Bürgerkomitee Graupa Aktion Zivilcourage	FW BK AZ

Noch: Wahlvorschläge der Wählervereinigungen, die bei den Wahlen zu den Gemeinderäten  
am 13. Juni 2004 antreten, nach Gemeinden

Gebiet	Bezeichnung	Kurzname/ Kennwort/ Präsentationskürzel
<b>noch: Gemeinden des Landkreises Sächsische Schweiz</b>		
Noch: Pirna, Stadt	Pirnaer Bürgerinitiativen	PB
Porschdorf	Wählervereinigung Prossen Wählervereinigung Porschdorf Wählervereinigung Waltersdorf	WV Prossen WV Porschdorf WV Waltersdorf
Rathen, Kurort	Rathener Hotel- und Gaststättenbetreiber	Rahoga
Rathmannsdorf	Bürgerinitiative Rathmannsdorf	BI Rathmannsdorf
Reinhardtsdorf-Schöna	Wählervereinigung 94	WV 94
Rosenthal-Bielatal	Freie Wählergemeinschaft	FWG
Sebnitz, Stadt	Mitsprache Sebnitz	MSSeb
Stadt Wehlen, Stadt	Unabhängige Liste	UL
Stolpen, Stadt	Wählervereinigung Stolpen	WVS
Struppen	Freie Wähler Struppen Freunde und Förderer der Landwirtschaft	FW FFLW
<b>Gemeinden des Landkreises Stollberg</b>		
Auerbach	Bund Freier Wähler	BFW
Burkhardtsdorf	Allgemeine Liste-Neues Burkhardtsdorf Freie Wählervereinigung Meinersdorf e. V.	ALNB FWM
Erlbach-Kirchberg	Freie Wählergemeinschaft für die Gemeinde Erlbach-Kirchberg und Ortsteil Ursprung e. V. Wählergemeinschaft Kirchengemeinde Erlbach-Kirchberg	FWG WKE
Gornsdorf	Freie Wähler	FW
Hormersdorf	Bürgerinitiative Hormersdorf	BI
Jahnsdorf/Erzgeb.	Freie Wählergemeinschaft	FWG
Lugau/Erzgeb., Stadt	Freie Wählergemeinschaft Lugau	FWG
Neukirchen/Erzgeb.	Freie Wählergemeinschaft "Bürgerinitiative Neukirchen-Adorf" e. V.	FWG - bi
Niederdorf	Liste 3	Liste 3
Oelsnitz/Erzgeb., Stadt	Freie Wählerunion e. V.	FWU
Stollberg/Erzgeb., Stadt	"Freie Wählerunion" e. V. Stollberg	FWU
Thalheim/Erzgeb., Stadt	Freie Wählerunion e. V. Thalheim/Erzgeb.	FWU

Noch: Wahlvorschläge der Wählervereinigungen, die bei den Wahlen zu den Gemeinderäten  
am 13. Juni 2004 antreten, nach Gemeinden

Gebiet	Bezeichnung	Kurzname/ Kennwort/ Präsentationskürzel
noch: Gemeinden des Landkreises Stollberg		
Zwönitz, Stadt	Freie Wählergemeinschaft Zwönitz e. V.	FWG
<b>Gemeinden des Landkreises Torgau-Oschatz</b>		
Arzberg	Bürgerinitiative Ostelbien gegen unsoziale Kommunalabgaben e. V. Freie Wählergemeinschaft Torgau-Oschatz e. V.	BIKO FWG
Beilrode	Bürgerinitiative Ostelbien gegen unsoziale Kommunalabgaben e. V.	BIKO
Belgern, Stadt	Freunde der Feuerwehr	FdF
Cavertitz	Freie Nichtmitgliedschaftliche Wählervereinigung	FWG
Dahlen, Stadt	Freie Wählergemeinschaft Dahlen Unabhängige Bürgergemeinschaft	FWG Bürger
Dommitzsch, Stadt	Freie Wählergemeinschaft Torgau-Oschatz e. V.	FWG
Dreiheide	Freie Wählergemeinschaft Unabhängige Liste	FWG UL
Elsnig	Freie Wählergemeinschaft Torgau-Oschatz e. V.	FWG
Großtreben-Zwethau	Freie Wählergemeinschaft Torgau-Oschatz e. V. Bürgerinitiative Ostelbien gegen unsoziale Kommunalabgaben e. V. Unabhängige Wählervereinigung Großtreben-Zwethau	FWG BIKO WGZ
Liebschützberg	Sportverein Borna Freie Wählergemeinschaft	SV Borna e. V. FWG
Mockrehna	Freie Wählergemeinschaft Torgau-Oschatz e. V. Wählergemeinschaft Freiwillige Feuerwehr Mockrehna	FWG WG FF Mockrehna
Naundorf	Freie Wählergemeinschaft Naundorf Freie Wählergemeinschaft Jahnatal	FWG Naundorf FWG Jahnatal
Oschatz, Stadt	Freie Wählergemeinschaft Oschatz	FWO
Pflückuff	Freie Wählergemeinschaft Torgau-Oschatz e. V.	FWG
Schildau, Gneisenaustadt, Stadt	Freie Wählergemeinschaft Torgau-Oschatz e. V. Bürgerbewegung Kobershain Wählerbündnis (WBS)	FWG BB Kob. WBS
Sornzig-Ablaß	Sportgemeinschaft Sachsenobst	SG Sachsenobst Ablaß/Mahlis
Torgau, Stadt	Freie Wählergemeinschaft Torgau-Oschatz e. V.	FWG
Trossin	Freie Wählergemeinschaft Torgau-Oschatz e. V.	FWG

Noch: Wahlvorschläge der Wählervereinigungen, die bei den Wahlen zu den Gemeinderäten  
am 13. Juni 2004 antreten, nach Gemeinden

Gebiet	Bezeichnung	Kurzname/ Kennwort/ Präsentationskürzel
noch: Gemeinden des Landkreises Torgau-Oschatz		
Wermisdorf	Wählervereinigung Luppa, Calbitz, Malkwitz	Wählervereinigung
Zinna	Freie Wählergemeinschaft Torgau-Oschatz e. V.	FWG
<b>Gemeinden des Vogtlandkreises</b>		
Adorf, Stadt	Freie Wähler Adorf	FWA
Auerbach/Vogtl., Stadt	VfB 1906 e. V. Auerbach Freie Wählervereinigung Auerbach	VfB FWA
Bad Brambach	Freie Wählergemeinschaft Bad Brambach	FW
Bad Elster, Stadt	Freie Wähler Bad Elster e. V.	FW
Bergen	Wählervereinigung Sport Wählervereinigung Freie Wähler	WV Sport Freie Wähler
Bösenbrunn	Action gemeinsame Liste Bösenbrunn	AgLB
Burgstein	Freie Wählervereinigung Burgstein Freie Wählervereinigung Dröda Freie Wählervereinigung FFW Schwand	FWVB FWFD FWVFS
Eichigt	Freunde der Feuerwehr Freie Wähler Eichigt	FdF FWE
Ellefeld	Unabhängige Liste für Ellefeld Ellefelder Bürgervereinigung	ULE EBV
Elsterberg, Stadt	Alternative Heimatliste Evangelisch-Lutherische Kirchgemeinde Elsterberg	AHL Ev. Kirchgemeinde
Erlbach	Freie Wähler Markneukirchen/Erlbach e. V.	FW
Grünbach, Höhenluftkurort	Bürgerbewegung Initiative - Für Grünbach/Muldenberg	BBGr BI
Hammerbrücke	Wählervereinigung Sport	Sport
Heinsdorfergrund	Freie Wählergemeinschaft Heinsdorfergrund CDU - Offene Liste Gemeinsame Liste Ortschaftsrat Oberheinsdorf	FWH CDU - OL GLOO
Klingenthal/Sa., Stadt	Freie Wählergemeinschaft Klingenthal Bürgerinitiative Klingenthal	FWG BIK
Lengenfeld, Stadt	Bürgerinitiative Lengenfeld e. V. Freie Wähler "Pro Lengenfeld"	BIL Pro Lengenfeld
Leubnitz	Wählervereinigung Liste der Vereine Leubnitz Bürgerinitiative Rodau	WVL BIR

Noch: Wahlvorschläge der Wählervereinigungen, die bei den Wahlen zu den Gemeinderäten  
am 13. Juni 2004 antreten, nach Gemeinden

Gebiet	Bezeichnung	Kurzname/ Kennwort/ Präsentationskürzel
noch: Gemeinden des Vogtlandkreises		
Noch: Leubnitz	Bürgerinitiative Schneckengrün	BIS
Limbach	Freie Wählervereinigung Limbach	FWL
Markneukirchen, Stadt	Freie Wähler Markneukirchen/Erlbach e. V. Gewerbeverein Markneukirchen e. V.	FW GV
Mühlental	Freie Wähler Marieney-Saalig Wählervereinigung Tirschendorf Wählervereinigung Unterwürschnitz Feuerwehrverein Wohlbach/Vogtland e. V. 1. Hermsgrüner Traditionsverein	Freie Wähler M-S WV Tirschendorf WV Unterwürschnitz FW-Verein Wohlb. Traditionsverein
Mühltruff, Stadt	"Schneider" "Bauer"	"Schneider" "Bauer"
Mylau, Stadt	Gewerbeverein Mylau e. V.  Bürgerinitiative Mylau e. V. Freie Wählervereinigung 04	Gewerbeverein Mylau e. V. BIM Freie Wähler- vereinigung 04
Netzschkau, Stadt	Interessengemeinschaft Freiwillige Feuerwehr Gewerbeverein Netzschkau und Umgebung e. V.	I.G. FFW NE GWV NE e. V.
Neuensalz	Wählervereinigung Zobes Evangelische Kirche Interessengemeinschaft Freiwillige Feuerwehren	WVZ ev-luth IG FFW
Neumark	Nabu	Nabu
Neustadt/Vogtl.	Wählervereinigung Neustadt	WV-Neu
Oelsnitz, Stadt	Liberale unabhängige Bürger	LuB
Pausa/Vogtl., Stadt	Freie Wählergemeinschaft Pausa e. V.	FWP
Pöhl	Verein zum Erhalt des Naturraumes "Talsperre Pöhl" e. V.	VNT
Reichenbach im Vogtland, Stadt	Bürgerinitiative zur Wiederbelebung der Altstadt Reichenbachs	BIA
Reuth	Freie Wählergemeinschaft Mißlareuth Bürgerinitiative Tobertitz Wählervereinigung FFW Dehles Wählervereinigung FFW Reuth Sportverein Reuth Freie Wähler Schönwind	FWGM BIT WVFD WVFR SVR FWS
Schöneck/Vogtl., Stadt	Musikkneipe Zausel	Musikkneipe Zausel

Noch: Wahlvorschläge der Wählervereinigungen, die bei den Wahlen zu den Gemeinderäten  
am 13. Juni 2004 antreten, nach Gemeinden

Gebiet	Bezeichnung	Kurzname/ Kennwort/ Präsentationskürzel
noch: Gemeinden des Vogtlandkreises		
Steinberg	Freie Wählergemeinschaft Steinberg	FWG
Syrau	Freie Wähler	FW
Tannenbergsthal/Vogtl.	Freie Wähler Liste Vulturius	FW LV
Theuma	Freiwillige Feuerwehr Theuma e. V. Dorf- und Heimatverein Theuma und Umgebung e. V. Kleintierzüchterverein Theuma u.U. e. V. Sportverein Theuma e. V. DRK Ortsgruppe Theuma Elterinitiative für Theuma	FW Dorf- u. Heimatv. KTZV Theuma SV Theuma WV DRK Elterninitiative
Tirpersdorf	Parteiunabhängige Wählergemeinschaft	Parteiunabh. WG
Treuen, Stadt	Freie Wähler "Treuer Land"	Freie
Triebel/Vogtl.	Freie Wähler e. V.	FWT
Weischlitz	Freie Wähler Weischlitz Kürbitzer Wähler BI gegen Gesteinsabbau Kloschwitz, Rößnitz, Rodersdorf Freie Wähler Rodersdorf	FWW KW BIK FWR
Werda	Wählervereinigung Feuerwehr Kottengrün	WV Fw. Kottengrün
Zwota	Wählergemeinschaft Zwota	Wählergemein- schaft Zwota
<b>Gemeinden des Weißeritzkreises</b>		
Altenberg, Stadt	Freie Wählervereinigung Altenberg Freie Wählervereinigung Rehefeld-Zinnwald Bärensteiner Wählervereinigung	FWA FWRZ Bärensteiner WV
Bannewitz	Wählervereinigung Börnchen, Hänichen, Possendorf, Rippien Freie Wählervereinigung Bannewitz Bürgergemeinschaft Wählervereinigung Kommunalabgaben	WV FWV Bannewitz BG WV Abgaben
Dippoldiswalde, Stadt	Unabhängige Bürger Dippoldiswalde	UnBüD
Dorfhain	Freie Wählergemeinschaft Dorfhain Förderverein Kinder Dorfhain e. V.	FWD FöKiDo
Freital, Stadt	Bürger für Freital	Bürger FTL
Geising, Stadt	Nicht mitgliedschaftlich organisierte Wählervereinigung Lauenstein Freie Wählergemeinschaft Handels- und Gewerbeverein Nicht mitgliedschaftlich organisierte Wählervereinigung Fürstenau	WV Lauenstein FWG WV Fürstenau

Noch: Wahlvorschläge der Wählervereinigungen, die bei den Wahlen zu den Gemeinderäten  
am 13. Juni 2004 antreten, nach Gemeinden

Gebiet	Bezeichnung	Kurzname/ Kennwort/ Präsentationskürzel
<b>noch: Gemeinden des Weißeritzkreises</b>		
Noch: Geising, Stadt	Nicht mitgliedschaftlich organisierte Wählervereinigung Liebenau	Wv Liebenau
Glashütte, Stadt	Freie Wählergemeinschaft Johnsbach	FG Joh
Hartmannsdorf-Reichenau	Wählerinitiative Reichenau Kommunale Bürgerbewegung Hartmannsdorf	WIR KBBH
Hermsdorf/Erzgeb.	Unabhängige Bürgerbewegung	UBB
Höckendorf	Höckendorfer Wählervereinigung	WV Höckendorf
Kreischa	Freie Bürgervertretung Kreischa e. V.	FBK
Pretzschendorf	Wählervereinigung Klingenberg	WV Klingenberg
Rabenau, Stadt	Freie Wählergemeinschaft Rabenau Wählervereinigung "Pro Rabenau"	FWG Pro Rabenau
Reinhardtsgrimma	Wählervereinigung Kommunalwahlen 2004	WV 2004
Schmiedeberg	Freie Wählergemeinschaft	FG
Tharandt, Stadt	Freie Wählergemeinschaft Kurort Hartha	FWKH
Wilsdruff, Stadt	Freie Wähler	FW
<b>Gemeinden des Landkreises Zwickauer Land</b>		
Crimmitschau, Stadt	Für Crimmitschau	Für Crimmitschau
Crinitzberg	Bürgerkomitee Crinitzberg	BÜKO
Dennheritz	Freie Wähler Dennheritz	FW
Fraureuth	Freie Wählergemeinschaft Fraureuth e. V. Freiwillige Feuerwehr "Kurt Kummerlöw" e. V. Fraureuth Volkssportgemeinschaft Fraureuth	FWG FFW VSG
Hartenstein, Stadt	Bürgerliche Wählervereinigung Feuerwehrverein Hartenstein e. V.	BWV FVH
Hirschfeld	Feuerwehrverein Hirschfeld e. V. Wählervereinigung "Freiwillige Feuerwehr" Niedercrinitz Freie Wählergemeinschaft Fußballverein "Weiß-Grün Hirschfeld"	FWV FFw Fußballverein
Kirchberg, Stadt	Freie Wählervereinigung Kirchberg e. V. Bürgerinitiative Kirchberg	Freie WV e. V. Bürgerinitiative
Langenbernsdorf	Freie Wählergemeinschaft Langenbernsdorf e. V. Regionalbauernverband Westsachsen e. V.	FWG WV RVW
Langenweißbach	Unabhängige Wählergemeinschaft Langenweißbach	UWG

Noch: Wahlvorschläge der Wählervereinigungen, die bei den Wahlen zu den Gemeinderäten  
am 13. Juni 2004 antreten, nach Gemeinden

Gebiet	Bezeichnung	Kurzname/ Kennwort/ Präsentationskürzel
noch: Gemeinden des Landkreises Zwickauer Land		
Noch: Langenweißbach	Wählervereinigung-Grünau	WV-Grünau
Mülsen	Freie Wähler Aktive, unabhängige Bürger Mülsen	FW AuBM
Neukirchen/Pleiße	Freie Wählergemeinschaft Neukirchen e. V.	FWN
Reinsdorf	Freie Wählervereinigung Vielau, Friedrichsgrün und Reinsdorf Förderverein Friedrichsgrün e. V.	FW V.F.R. FvF e. V.
Werdau, Stadt	FREIE WÄHLERGEMEINSCHAFT Werdau e. V.	FW
Wildenfels, Stadt	Sport Wildenfels/Wiesenburg/Schönau Freie Wähler	Sport Freie Wähler
Wilkau-Haßlau, Stadt	Freie Wählervereinigung Culitzsch-Wilkau	FWCW



## Neuerscheinungen des Statistischen Landesamtes des Freistaates Sachsen

Kennziffer	Titel/Kurztitel	Stand Periodizität	Preis €
B I 4	Allgemein bildende Schulen im Freistaat Sachsen - Mittelschulen	2003 - j	8,00
B I 6	Förderschulen im Freistaat Sachsen	2003 - j	8,00
B II 1	Berufsbildende Schulen im Freistaat Sachsen	2003 - j	14,00
B VII 2-4	Wahlen im Freistaat Sachsen 2004 - Sächsischer Landtag Strukturdaten nach Landtagswahlkreisen	2004 - 5j	18,90
K II 1	Gesetzliche Krankenversicherung im Freistaat Sachsen	2002 - j	6,00
L III 4	Ergebnisse der Sächsischen Frauenförderungsstatistik	2003 - j	9,90
E I 3	Bergbau und Verarbeitendes Gewerbe im Freistaat Sachsen	2003 - j	9,90
E I 5	Produktion ausgewählter Erzeugnisse im Freistaat Sachsen	2003 - j	7,50
L IV 1	Umsätze und ihre Besteuerung im Freistaat Sachsen	2002 - j	14,00
Z III 2	Ausgewählte statistische Daten zur Gesundheitsberichterstattung des Freistaates Sachsen nach Kreisen	2002 - j	7,50
Verzeichnis	Hochschulen und Staatliche Studienakademien der Berufsakademie im Freistaat Sachsen	2003 - j	5,00
Sonderheft	Die Euroregionen an der sächsisch-polnischen und sächsisch-tschechischen Grenze	2002	23,90

### Monatlich erscheinen:

C III 2	Schlachtungen, Milchlieferung und Geflügelhaltung im Freistaat Sachsen	03/04 - m	1,50
E I 1	Bergbau und Verarbeitendes Gewerbe im Freistaat Sachsen	03/04 - m	7,50
E II 1	Baugewerbe im Freistaat Sachsen (Vorbereitende Baustellenarbeiten, Hoch- und Tiefbau)	03/04 - m	5,00
G I 1, G IV 3	Binnenhandel und Gastgewerbe im Freistaat Sachsen	03/04 - m	1,50
G IV 1	Beherbergungsgewerbe im Freistaat Sachsen	03/04 - m	5,50
H I 1	Straßenverkehrsunfälle im Freistaat Sachsen	02/04 - m	6,00
M I 2	Verbraucherpreisindex im Freistaat Sachsen	05/04 - m	5,50
Z I 1	Konjunkturbericht für den Freistaat Sachsen	01/04 - m	5,00

### Vierteljährlich erscheinen:

A I 1	Bevölkerungsstand des Freistaates Sachsen nach Kreisen	3/03 - vj	1,50
A II 1	Eheschließungen, Geborene und Gestorbene im Freistaat Sachsen	3/03 - vj	2,00
A III 1	Räumliche Bevölkerungsbewegung im Freistaat Sachsen	3/03 - vj	6,00
A VI 5	Sozialversicherungspflichtig Beschäftigte im Freistaat Sachsen	2/03 - vj	7,10
D I 1	Gewerbeanmeldungen und -abmeldungen im Freistaat Sachsen	4/03 - vj	2,50
D III 1	Insolvenzverfahren im Freistaat Sachsen	4/03 - vj	4,00
E III 1	Baugewerbe im Freistaat Sachsen (Bauinstallation und sonstiges Ausbaugewerbe)	4/03 - vj	1,50
E IV 1	Ausgewählte Daten zur Energiewirtschaft im Freistaat Sachsen	1/03 - vj	3,00
E V 1	Beschäftigte und Umsatz im Handwerk des Freistaates Sachsen	4/03 - vj	6,00
F II 1	Baugenehmigungen und Baufertigstellungen im Freistaat Sachsen	4/03 - vj	2,50
G III 1	Außenhandel des Freistaates Sachsen	4/03 - vj	2,50
L II 2	Einnahmen und Ausgaben der öffentlichen Kommunalhaushalte des Freistaates Sachsen	3/03 - vj	7,50
M I 4	Preisindizes für Bauwerke im Freistaat Sachsen	1/04 - vj	3,00
N I 1	Verdienste und Arbeitszeiten im Produzierenden Gewerbe, Handel, Kreditinstituten und Versicherungsgewerbe im Freistaat Sachsen	1/04 - vj	9,00

Abkürzungen:	m	monatlich	hj	halbjährlich	2j	alle 2 Jahre
	j	jährlich	10/03	Monat	3j	alle 3 Jahre
	vj	vierteljährlich	4/03	Quartal	fw	fallweise