



Statistischer Bericht



Schulden der öffentlichen Haushalte und ihrer öffentlichen Fonds, Einrichtungen und Unternehmen des Freistaates Sachsen

31. Dezember 2015

L III 1 – j/15

Zeichenerklärung

- Nichts vorhanden (genau Null)
- 0 weniger als die Hälfte von 1 in der letzten besetzten Stelle, jedoch mehr als nichts
- ... Angabe fällt später an
- / Zahlenwert nicht sicher genug
- . Zahlenwert unbekannt oder geheim zu halten
- x Tabellenfach gesperrt, weil Aussage nicht sinnvoll
- () Aussagewert ist eingeschränkt
- p vorläufige Zahl
- r berichtigte Zahl
- s geschätzte Zahl

Inhalt

	Seite
Vorbemerkungen	3
Erläuterungen	3
Tabellen	
1. Schuldenstand der öffentlichen Kernhaushalte und deren Extrahaushalte am 31. Dezember 2015 nach Art der Schulden	6
2. Schulden der öffentlichen Kernhaushalte nach Körperschaftsgruppen	8
2.1 Schuldenstand am 31. Dezember 2015 nach Art der Schulden	8
2.2 Schuldenzugänge 2015 nach Art der Schulden	10
2.3 Schuldenaufnahmen 2015 nach Laufzeiten und Art der Schulden	12
2.4 Schuldenabgänge 2015 nach Art der Schulden	14
3. Schulden der Kreisfreien Städte und Kreisgebiete	16
3.1 Schuldenstand, Schuldenaufnahmen, Schuldentilgungen und sonstige Schuldenzu- und -abgänge 2015	16
3.2 Schuldenaufnahmen 2015 nach Laufzeiten	18
4. Rangfolge des Schuldenstandes der öffentlichen Kernhaushalte am 31. Dezember 2015	20
4.1 Rangfolge des Schuldenstandes je Einwohner der Kreisfreien Städte, Landkreise und Verwaltungsverbände am 31. Dezember 2015	20
4.2 Rangfolge des Schuldenstandes je Einwohner der kreisangehörigen Gemeinden am 31. Dezember 2015	21
5. Bestand der Bürgschaften, kreditähnlichen Rechtsgeschäfte, Kassenverstärkungskredite und Verbindlichkeiten aus Lieferungen und Leistungen und ÖPP-Projekte am 31. Dezember 2015 nach Kreisfreien Städten und Kreisgebieten	22
6. Schulden der öffentlichen Fonds, Einrichtungen und Unternehmen des Staatssektors	24
6.1 Schuldenstand am 31. Dezember 2015 nach Art der Schulden und Rechtsformen	24
6.2 Schuldenzugänge 2015 nach Art der Schulden und Rechtsformen	26
6.3 Schuldenabgänge 2015 nach Art der Schulden und Rechtsformen	28
6.4 Schuldenstand am 31. Dezember 2015 nach staatlichen Aufgabenbereichen, kommunalen Produktbereichen und Rechtsformen	30
6.5 Schuldenaufnahmen 2015 nach staatlichen Aufgabenbereichen und kommunalen Produktbereichen	40
6.6 Schuldentilgungen 2015 nach staatlichen Aufgabenbereichen und kommunalen Produktbereichen	41

Seite

7.	Schulden der Zweckverbände des Staatssektors	42
7.1	Schuldenstand, Schuldenaufnahmen und Schuldentilgungen 2015	42
7.2	Schuldenaufnahmen 2015 nach Laufzeiten	44
8.	Schulden der öffentlichen Fonds, Einrichtungen und Unternehmen des Nicht-Staatssektors	46
8.1	Schuldenstand am 31. Dezember 2015 nach Art der Schulden und Rechtsformen	46
8.2	Schuldenaufnahmen, Schuldentilgungen und sonstige Schuldenzu- und -abgänge 2015 nach Art der Schulden und Rechtsformen	48
8.3	Schuldenstand am 31. Dezember 2015 nach staatlichen Aufgabenbereichen, kommunalen Produktbereichen und Rechtsformen	50
8.4	Schuldenaufnahmen 2015 nach staatlichen Aufgabenbereichen und kommunalen Produktbereichen	60
8.5	Schuldentilgungen 2015 nach staatlichen Aufgabenbereichen und kommunalen Produktbereichen	61
9.	Schulden der Zweckverbände des Nicht-Staatssektors	62
9.1	Schuldenstand, Schuldenaufnahmen und Schuldentilgungen 2015	62
9.2	Schuldenaufnahmen 2015 nach Art der Schulden	65
10.	Schuldenstand der kommunalen Haushalte und deren Eigenbetriebe und Eigengesellschaften am 31. Dezember 2015 nach Gemeinden	68
11.	Rangfolge des Schuldenstandes der Gebietskörperschaft und deren Eigenbetriebe und Eigengesellschaften am 31. Dezember 2015 im Vergleich zum Vorjahr	88
11.1	Rangfolge des Schuldenstandes je Einwohner der Kreisfreien Städte, Landkreise und Verwaltungsverbände und deren Eigenbetriebe und Eigengesellschaften am 31. Dezember 2015 im Vergleich zum Vorjahr	88
11.2	Rangfolge des Schuldenstandes je Einwohner der kreisangehörigen Gemeinden und deren Eigenbetriebe und Eigengesellschaften am 31. Dezember 2015 im Vergleich zum Vorjahr	89
12.	Schuldenstand der Zweckverbände mit Eigenbetrieben und Eigengesellschaften am 31. Dezember 2015	90
Abbildungen		
Abb. 1	Schuldenstand der Gemeinden im Freistaat Sachsen am 31. Dezember 2015	91
Abb. 2	Schuldenstand der Gemeinden und deren Eigenbetriebe und Eigengesellschaften im Freistaat Sachsen am 31. Dezember 2015	92
Abb. 3	Schuldenstand der Kreisfreien Städte und Kreisgebiete und deren Eigenbetriebe und Eigengesellschaften im Freistaat Sachsen am 31. Dezember 2015	93

Vorbemerkungen

Die Grundlage für diesen Statistischen Bericht ist die Statistik über die Schulden der kommunalen Haushalte und der öffentlichen Fonds, Einrichtungen und Unternehmen. Die jährliche Schuldenstatistik spiegelt den Schuldenstand und die Schuldenbewegung als wichtige Finanzkennziffer für die Beurteilung der wirtschaftlichen Lage der öffentlichen Haushalte wider. Sie liefert damit notwendige Informationen zur Beantwortung von Fragen nach der Beanspruchung des Kapitalmarktes durch die öffentlichen Haushalte, der Art der Verschuldung und dem finanziellen Spielraum in den kommenden Jahren. Auch für die öffentlichen Fonds, Einrichtungen und Unternehmen werden solche grundlegenden Informationen über Struktur und Umfang der Schulden ermittelt. Zugleich sind diese Daten eine wichtige Grundlage für die Gesamtdarstellung aller öffentlichen Schulden im Rahmen der Finanzstatistik.

Weitere Kennziffern zur Beurteilung der finanziellen Situation der Gemeinden werden aus dem Verhältnis von Einnahmen und Ausgaben abgeleitet.

Die vorliegende Veröffentlichung enthält ausgewählte Ergebnisse der Schuldenstatistik 2015 zum Gebietsstand 1. Januar 2016. Die Berechnung der Angaben je Einwohner erfolgte mit den Einwohnerzahlen am 30. Juni 2015.

Rechtsgrundlage für die Statistik über die Schulden der kommunalen Haushalte und der öffentlichen Fonds, Einrichtungen und Unternehmen ist das Gesetz über die Statistiken der öffentlichen Finanzen und des Personals im öffentlichen Dienst (Finanz- und Personalstatistikgesetz – FPStatG) vom 22. Februar 2006 (BGBl. I S. 438), zuletzt geändert durch Artikel 2 des Gesetzes vom 2. März 2016 (BGBl. I S. 342), in Verbindung mit dem Gesetz über die Statistik für Bundeszwecke (Bundesstatistikgesetz – BStatG) vom 22. Januar 1987 (BGBl. I S. 462, 565), zuletzt geändert durch Art. 13 des Gesetzes vom 25. Juli 2013 (BGBl. I S. 2749).

Berichtspflicht für diese Statistik besteht für:

- das Land,
- die Gemeinden und Gemeindeverbände,
- die Zweckverbände und andere juristische Personen zwischengemeindlicher Zusammenarbeit, soweit sie anstelle kommunaler Körperschaften kommunale Aufgaben erfüllen,
- die öffentlichen Fonds, Einrichtungen und Unternehmen, für die Sonderrechnungen geführt oder die in rechtlich selbstständiger Form betrieben werden, wenn Land, Gemeinden/Gemeindeverbände oder Zweckverbände sowie andere juristische Personen zwischengemeindlicher Zusammenarbeit unmittelbar oder mittelbar mit mehr als 50 Prozent am Nennkapital oder Stimmrecht beteiligt sind.

Aufgrund wichtiger EU-Anforderungen wurde eine Neukonzeption der Schuldenstatistik ab dem Berichtsjahr 2010 vorgenommen, mit der methodische Veränderungen verbunden sind. Das neue Erhebungsprogramm unterscheidet sich gegenüber dem bisherigen in einer Anpassung der Bereichsabgrenzungen sowie durch die Einbeziehung der Verpflichtungen aus Öffentlich Privaten Partnerschaftsprojekten und der übrigen Verbindlichkeiten. Ab Berichtsjahr 2013 werden davon nur noch die Verbindlichkeiten aus Lieferungen und Leistungen erhoben. Außerdem ist bei der Übersicht der Fälligkeiten von Wertpapieren und Krediten zusätzlich die „variable Verzinsung“ anzugeben. Bei den kommunalen Haushalten und den Fonds, Einrichtungen und Unternehmen des Staatssektors (Extrahaushalte) werden folgende Angaben erfasst:

- Stand der Schulden nach Schuldarten,
- Stand der Schulden am Kreditmarkt nach dem Jahr der Fälligkeit,
- Stand der Verbindlichkeiten aus Lieferungen und Leistungen und der kreditähnlichen Rechtsgeschäfte,
- Stand der Bürgschaften differenziert nach dem Sicherungsnehmer,
- Schuldenaufnahmen im Laufe des Jahres nach Laufzeiten und Schuldarten,
- Schuldentilgung im Laufe des Jahres nach Schuldarten,
- sonstige Zu- und Abgänge im Laufe des Jahres nach Schuldarten,
- Schuldenübernahmen im Jahr der Erhebung sowie
- Fälligkeiten in künftigen Zeiträumen.

Von den öffentlichen Fonds, Einrichtungen und Unternehmen des Nicht-Staatssektors werden die Daten zu den Schulden in weniger detaillierter Form erhoben. Hier erfolgt zum Beispiel nicht die Erfassung der Schuldenaufnahmen nach detaillierten Laufzeiten und auch keine Untersetzung der Kreditmarktschulden nach dem Jahr der Fälligkeit.

Infolge der methodischen Änderungen hat sich auch die Berechnungsvorschrift für den Gesamtschuldenstand geändert. Bis einschließlich Berichtsjahr 2009 wurden im Gesamtschuldenstand nur Wertpapier-, Kreditmarktschulden und Schulden bei öffentlichen Haushalten ausgewiesen. Ab Berichtsjahr 2013 enthält der Gesamtschuldenstand:

- Kassenkredite
- Wertpapiersschulden
- Schulden aus Krediten
- Verbindlichkeiten aus Lieferungen und Leistungen und
- Kreditähnliche Rechtsgeschäfte.

Erläuterungen

Gemeindeverbände

sind öffentlich-rechtliche Gebietskörperschaften, die im Rahmen ihres gesetzlichen Aufgabenbereiches das Recht der Selbstverwaltung (Art. 28 II 2 GG) haben. Dazu gehören vor allem die Landkreise, aber in Abhängigkeit vom Verwaltungsaufbau des Landes auch die Landschaftsverbände und Bezirksverbände.

Rechtsformen der öffentlichen Fonds, Einrichtungen und Unternehmen

Die öffentlichen Fonds, Einrichtungen und Unternehmen werden nach Rechtsformen gegliedert. Es wird zwischen der öffentlich-rechtlichen Form und der privat-rechtlichen Form unterschieden. Bei der öffentlich-rechtlichen Rechtsform erfolgt eine weitere Unterteilung in die rechtlich-unselbstständige Form und die rechtlich-selbstständige Form. Zur rechtlich-unselbstständigen Form gehören die Eigenbetriebe und das sonstige Sondervermögen mit Sonderrechnung. Dagegen sind zum Beispiel die Zweckverbände, sonstige Körperschaften des öffentlichen Rechts, Anstalten und Stiftungen der rechtlich-selbstständigen Form zuzuordnen. Zur privat-rechtlichen Form zählen vor allem die Aktiengesellschaften, Gesellschaften mit beschränkter Haftung, die Offenen Handelsgesellschaften und die Kommanditgesellschaften.

Extrahaushalte

Extrahaushalte sind öffentliche Fonds, Einrichtungen und Unternehmen, die nach der „Verordnung des Rates zum Europäischen System Volkswirtschaftlicher Gesamtrechnungen auf nationaler und regionaler Ebene in der Europäischen Gemeinschaft“ (ESVG) zum Staatssektor zählen.

Dafür müssen folgende Kriterien erfüllt sein:

- Es muss sich um eine institutionelle Einheit handeln.
- Diese institutionelle Einheit muss vom Staat kontrolliert werden (öffentliche Kontrolle).
- Diese institutionelle und öffentlich kontrollierte Einheit muss überwiegend vom Staat finanziert werden (öffentliche Finanzierung).

Schuldenstand

Im Schuldenstand hat jede Berichtsstelle alle Schulden nachzuweisen, für die sie Schuldner ist, auch wenn sie nicht den Schuldendienst trägt. Nicht in den Schuldenstand gehören Gelder, die von Dritten hinterlegt sind; an Dritte ausgezahlte Beträge, für die keine Verpflichtungen (Zinsen und Tilgungen) entstanden sind. Ab dem Berichtsjahr 2010 werden auch Schulden aus versicherungstechnischen Rückstellungen (nur 2010), übrigen Verbindlichkeiten (2010 - 2012), Verbindlichkeiten aus Lieferungen und Leistungen (ab 2013) und kreditähnlichen Rechtsgeschäften nachgewiesen.

Schuldenaufnahmen

Alle in der Zeit vom 1. Januar bis 31. Dezember eines Berichtsjahres bzw. Wirtschaftsjahres bei den öffentlichen Fonds, Einrichtungen und Unternehmen neu aufgenommenen Schulden sind mit ihrem Nennbetrag (Vertragsabschluss) ohne Abzug eines Disagios als Schuldenaufnahmen anzugeben. Dabei werden die aufgenommenen Schulden nach Schuldarten und ihren vertraglich festgelegten Laufzeiten (bis einschließlich ein Jahr, über ein bis unter fünf Jahre, fünf und mehr Jahre) eingeordnet.

Kassenkredite

Unter Kassenkredite/Kassenverstärkungskredite werden die kurzfristigen Verbindlichkeiten erfasst, die zur Überbrückung vorübergehender Kassenanspannungen verwendet werden. Sie dienen nicht der Ausgabendeckung (keine investiven Zwecke), sondern der Aufrechterhaltung einer ordnungsgemäßen Kassenwirtschaft beziehungsweise der Liquiditätssicherung.

Wertpapierschulden

Zu den Wertpapierschulden zählen Geldmarktpapiere

- Kurzfristige Wertpapiere, deren ursprüngliche Laufzeit in der Regel bis zu einem Jahr beträgt und Kapitalmarktpapiere
- Langfristige Wertpapiere, deren ursprüngliche Laufzeit in der Regel mehr als ein Jahr beträgt.

Kreditschulden

Kredite entstehen, wenn Gläubiger Mittel an Schuldner entweder direkt oder unter Zwischenschaltung eines Vermittlers gewähren und die weder in einem nicht begebaren Titel gesichert noch verbrieft sind. Kredite weisen im Allgemeinen folgende Merkmale auf:

- Die Bedingungen eines Kredites werden zwischen dem Kreditnehmer und dem Kreditgeber direkt oder unter Zwischenschaltung eines Vermittlers ausgehandelt.
- Ein Kredit ist eine unbedingte Verbindlichkeit gegenüber dem Gläubiger, die bei Fälligkeit zurückgezahlt werden muss und verzinslich ist.

Verbindlichkeiten aus Lieferungen und Leistungen

Verbindlichkeiten, die durch die direkte Kreditgewährung durch Lieferanten an die Käufer von Waren oder Dienstleistungen entstehen sowie durch Anzahlungen für angefangene oder geplante Arbeiten bzw. für Waren- und Dienstleistungslieferungen.

Kreditähnliche Rechtsgeschäfte

sind sonstige Zahlungsverpflichtungen, die von der Rechtsaufsichtsbehörde genehmigt werden müssen, wenn sie wirtschaftlich mit einer Kreditaufnahme vergleichbar sind. Statistisch erfasst werden drei Arten der kreditähnlichen Rechtsgeschäfte:

- Hypotheken-, Grund- und Rentenschulden

sind die Verbindlichkeiten, die beim Erwerb bereits belasteter Grundstücke übernommen wurden und aus der Sicherung der Darlehensgeschäfte Dritter entstanden sind. Ein Mittelzufluss findet hierbei nicht statt. Diese Rechtsgeschäfte sind nicht mit den Darlehensschulden zu verwechseln, die mit einer Hypothek, Grundschuld u.Ä. gesichert sind.

- Restkaufgelder im Zusammenhang mit Grundstücksgeschäften

Als Restkaufgeld ist der noch nicht gezahlte (Teil-)Betrag einer Kaufsumme zu verstehen; dieser kann auch hypothekarisch durch Eintragung ins Grundbuch gesichert werden (Restkaufgeldhypothek). Restkaufgelder mit oder ohne hypothekarische Sicherung werden ohne Rücksicht

auf den Gläubiger ausgewiesen und nicht in eine andere Schuldart mit einbezogen. Hierzu zählen auch Verpflichtungen aus Forfaitierungsverträgen, wenn ein Einredeverzicht bei der Bank geleistet wurde.

- Finanzierungsleasing

Ein Finanzierungsleasingvertrag ist dann anzunehmen, wenn der Vertrag über einen bestimmten Zeitraum verbindlich abgeschlossen wird. Während der sogenannten Grundmietzeit kann der Vertrag nicht gekündigt werden und die in der Grundmietzeit zu entrichtenden Raten decken mindestens die Anschaffungs- oder Herstellkosten sowie alle Nebenkosten einschließlich der Finanzierungskosten. Hier ist die insgesamt eingegangene Verpflichtung (= Leistungssumme) aus Leasingverträgen abzüglich der bis zum Ende des Berichtszeitraumes geleisteten Tilgungen nachzuweisen.

ÖPP-Projekte

Bei Projekten aus öffentlichen-privaten Partnerschaften (ÖPP-Projekte) handelt es sich um langfristige Verträge zwischen einem staatlichen und einem privaten Partner über die Bereitstellung von Dienstleistungen durch die Nutzung eines bestimmten Vermögensgutes.

Bürgschaften

Bei einer Bürgschaft verpflichtet sich der Bürge gegenüber dem Gläubiger eines Dritten, für die Erfüllung der Verbindlichkeiten des Dritten einzustehen. Es sind alle Bürgschaften im Sinne des § 765 BGB einschließlich der Nachbürgschaften mit den übernommenen Haftungssummen, nicht jedoch mit den gesamten Kreditsummen und nicht mit den durch Gesetz oder Haushaltsatzung festgesetzten Ermächtigungssummen anzugeben. Bürgschaften, die kraft Gesetzes übernommen werden müssen (z. B. Haftung der Gemeinden für Sparkassen als Gewährsträger, Ausfallbürgschaften beim Wohnungsbau), bleiben unberücksichtigt.

Schuldentilgungen

Schuldentilgungen sind vom 1. Januar bis zum 31. Dezember des Berichtsjahres bzw. Wirtschaftsjahres bei den öffentlichen Fonds, Einrichtungen und Unternehmen zurückgezahlten Beträge, unabhängig davon, ob sie fällig waren oder nicht. Die Tilgungsbeträge werden nach Schuldarten gegliedert.

Sonstige Zu- und Abgänge

Hier werden alle Schuldenzugänge und Schuldenabgänge erfasst, die weder Haushaltsmittel zugeführt noch entzogen haben. Hierunter fallen zum Beispiel Veränderungen im Schuldenstand durch Eingliederung vorher selbstständiger Sonderrechnungen bzw. Ausgliederung von Sonderrechnungen und offene Forderungsabtretungen. Nicht zu den sonstigen Zu- und Abgängen gehören Vorgänge, die mit der Auflösung und Neubildung von Gebietskörperschaften in Zusammenhang stehen.

Abkürzungen

LK ... Landkreis

ZV ... Zweckverband

AZV ... Abwasserzweckverband

VV ... Verwaltungsverband

1. Schuldenstand der öffentlichen Kernhaushalte und deren Extrahaushalte am 31. Dezember 2015 nach Art der Schulden (in 1 000 €)

Lfd. Nr.	Art der Schulden				
		Insgesamt	Land	davon	
				Kernhaushalt	Extrahaushalte
01	Insgesamt (ohne ÖPP-Projekte und Bürgschaften)	16 074 669	9 305 644	8 952 476	353 168
	davon				
02	Schulden beim nicht-öffentlichen Bereich	6 565 628	2 294 274	2 293 872	402
	davon				
03	Kassenkredite beim nicht-öffentlichen Bereich	100 556	2	-	2
04	Wertpapiersschulden	365 000	325 000	325 000	-
05	Kredite beim nicht-öffentlichen Bereich	6 100 072	1 969 272	1 968 872	400
	davon				
06	bei Kreditinstituten	4 976 880	916 578	916 178	400
07	beim sonstigen inländischen Bereich	1 123 192	1 052 694	1 052 694	-
08	beim sonstigen ausländischen Bereich	-	-	-	-
09	Schulden beim öffentlichen Bereich	7 612 266	6 931 579	6 647 946	283 632
	davon				
10	Kassenkredite beim öffentlichen Bereich	3 219 052	3 118 457	3 117 946	511
11	Kredite beim öffentlichen Bereich	4 393 214	3 813 121	3 530 000	283 121
	davon				
12	beim Bund	1	-	-	-
13	bei Ländern	37 520	28 055	-	28 055
14	bei Gemeinden/GV.	477 742	91	-	91
15	bei Zweckverbänden und dgl.	42	-	-	-
16	bei der gesetzlichen Sozialversicherung	-	-	-	-
17	bei verbundenen Unternehmen, Beteiligungen und Sondervermögen	3 864 150	3 784 975	3 530 000	254 975
18	bei sonstigen öffentlichen Sonderrechnungen	13 758	-	-	-
19	Verbindlichkeiten aus Lieferungen und Leistungen	1 856 485	67 697	10 658	57 039
20	Kreditähnliche Rechtsgeschäfte	40 290	12 094	-	12 094
	davon				
21	Hypotheken-, Grund- und Rentenschulden	3 381	-	-	-
22	Restkaufgelder	1 916	-	-	-
23	Finanzierungsleasing	34 994	12 094	-	12 094
24	ÖPP-Projektsummen insgesamt	59 310	29 506	29 506	-
25	bisher geleistete Zahlungen aller laufenden ÖPP-Projekte insgesamt	27 874	14 741	14 741	-
26	Bürgschaften, Garantien und sonstige Gewährleistungen	3 480 494	1 869 460	1 869 460	-

Schulden des Staatssektors						Lfd. Nr.
davon						
Gemeinden und Gemeinde- verbände	davon				Sozialver- sicherungen unter Landesaufsicht	
	Kernhaushalte	Extrahaushalte	davon			
			öffentliche Fonds, Einrichtungen und Unternehmen	Zweck- verbände		
5 101 275	3 032 084	2 069 190	1 948 685	120 505	1 667 751	01
4 271 354	2 892 933	1 378 420	1 279 855	98 566	-	02
100 554	95 879	4 675	1 440	3 235	-	03
40 000	-	40 000	40 000	-	-	04
4 130 800	2 797 054	1 333 746	1 238 414	95 331	-	05
4 060 302	2 796 796	1 263 506	1 168 174	95 331	-	06
70 498	258	70 240	70 240	-	-	07
-	-	-	-	-	-	08
633 326	1 585	631 742	617 363	14 378	47 361	09
53 234	-	53 234	52 990	244	47 361	10
580 092	1 585	578 508	564 373	14 134	-	11
1	-	1	1	-	-	12
9 465	1 419	8 046	-	8 046	-	13
477 651	-	477 651	477 563	88	-	14
42	42	-	-	-	-	15
-	-	-	-	-	-	16
						17
79 175	124	79 051	79 051	-	-	18
13 758	-	13 758	7 758	6 000	-	18
168 398	110 592	57 806	50 308	7 498	1 620 390	19
28 196	26 974	1 222	1 159	63	-	20
3 381	3 381	-	-	-	-	21
1 916	943	972	972	-	-	22
22 900	22 650	250	187	63	-	23
29 804	29 804	-	-	-	-	24
13 133	13 133	-	-	-	-	25
1 611 034	1 443 898	167 136	-	167 136	-	26

2. Schulden der öffentlichen Kernhaushalte nach Körperschaftsgruppen

2.1 Schuldenstand am 31. Dezember 2015 nach Art der Schulden (in 1 000 €)

Lfd. Nr.	Art der Schulden	Insgesamt	Land	Gemeinden und Gemeindeverbände
01	Insgesamt (ohne ÖPP-Projekte und Bürgschaften)	13 652 215	8 952 476	3 032 084
	davon			
02	Schulden beim nicht-öffentlichen Bereich	5 186 805	2 293 872	2 892 933
	davon			
03	Kassenkredite beim nicht-öffentlichen Bereich	95 879	-	95 879
04	Wertpapierschulden	325 000	325 000	-
05	Kredite beim nicht-öffentlichen Bereich	4 765 926	1 968 872	2 797 054
	davon			
06	bei Kreditinstituten	3 712 974	916 178	2 796 796
07	beim sonstigen inländischen Bereich	1 052 952	1 052 694	258
08	beim sonstigen ausländischen Bereich	-	-	-
09	Schulden beim öffentlichen Bereich	6 696 892	6 647 946	1 585
	davon			
10	Kassenkredite beim öffentlichen Bereich	3 165 307	3 117 946	-
11	Kredite beim öffentlichen Bereich	3 531 585	3 530 000	1 585
	davon			
12	beim Bund	-	-	-
13	bei Ländern	1 419	-	1 419
14	bei Gemeinden/GV.	-	-	-
15	bei Zweckverbänden und dgl.	42	-	42
16	bei der gesetzlichen Sozialversicherung	-	-	-
17	bei verbundenen Unternehmen, Beteiligungen und Sondervermögen	3 530 124	3 530 000	124
18	bei sonstigen öffentlichen Sonderrechnungen	-	-	-
19	Verbindlichkeiten aus Lieferungen und Leistungen	1 741 544	10 658	110 592
20	Kreditähnliche Rechtsgeschäfte	26 974	-	26 974
	davon			
21	Hypotheken-, Grund- und Rentenschulden	3 381	-	3 381
22	Restkaufgelder	943	-	943
23	Finanzierungsleasing	22 650	-	22 650
24	ÖPP-Projektsummen insgesamt	59 310	29 506	29 804
25	bisher geleistete Zahlungen aller laufenden ÖPP-Projekte insgesamt	27 874	14 741	13 133
26	Bürgschaften, Garantien und sonstige Gewährleistungen	3 313 359	1 869 460	1 443 898

Kreisfreie Städte	Davon				Sozialver- sicherungen unter Landesaufsicht	Lfd. Nr.
	kreis- angehörige Gemeinden	Landkreise	Verwaltungs- verbände	Kommunaler Sozialverband Sachsen		
911 519	1 621 302	499 178	48	36	1 667 655	01
886 628	1 529 405	476 858	42	-	-	02
-	38 252	57 628	-	-	-	03
-	-	-	-	-	-	04
886 628	1 491 153	419 231	42	-	-	05
886 628	1 491 153	418 973	42	-	-	06
-	-	258	-	-	-	07
-	-	-	-	-	-	08
-	643	941	-	-	47 361	09
-	-	-	-	-	47 361	10
-	643	941	-	-	-	11
-	-	-	-	-	-	12
-	477	941	-	-	-	13
-	-	-	-	-	-	14
-	42	-	-	-	-	15
-	-	-	-	-	-	16
-	124	-	-	-	-	17
-	-	-	-	-	-	18
24 487	74 544	11 518	6	36	1 620 294	19
404	16 710	9 860	-	-	-	20
79	2 926	376	-	-	-	21
-	943	-	-	-	-	22
324	12 841	9 484	-	-	-	23
13 767	5 332	10 706	-	-	-	24
8 360	3 730	1 043	-	-	-	25
1 155 089	274 103	14 706	-	-	-	26

2.2 Schuldenzugänge 2015 nach Art der Schulden (in 1 000 €)

Lfd. Nr.	Art der Schulden	Insgesamt	Land	Gemeinden und Gemeindeverbände
				Schulden
01	Insgesamt	1 015 324	607 000	408 324
	davon			
02	Wertpapierschulden und Kredite beim nicht-öffentlichen Bereich	408 324	-	408 324
	davon			
03	Wertpapierschulden	1 156	-	1 156
04	Kredite beim nicht-öffentlichen Bereich	407 168	-	407 168
	davon			
05	bei Kreditinstituten	406 847	-	406 847
06	beim sonstigen inländischen Bereich	321	-	321
07	beim sonstigen ausländischen Bereich	-	-	-
08	Kredite beim öffentlichen Bereich	607 000	607 000	-
	davon			
09	beim Bund	-	-	-
10	bei Ländern	-	-	-
11	bei Gemeinden/GV.	-	-	-
12	bei Zweckverbänden und dgl.	-	-	-
13	bei der gesetzlichen Sozialversicherung	-	-	-
14	bei verbundenen Unternehmen, Beteiligungen und Sondervermögen	607 000	607 000	-
15	bei sonstigen öffentlichen Sonderrechnungen	-	-	-
				sonstige
16	Wertpapierschulden und Kredite beim nicht-öffentlichen Bereich	116 878	103 000	13 878
	davon			
17	Wertpapierschulden	-	-	-
18	Kredite beim nicht-öffentlichen Bereich	116 878	103 000	13 878
19	Kredite beim öffentlichen Bereich	-	-	-
	davon			
20	beim Bund	-	-	-
21	bei Ländern	-	-	-
22	bei Gemeinden/GV.	-	-	-
23	bei Zweckverbänden und dgl.	-	-	-
24	bei der gesetzlichen Sozialversicherung	-	-	-
25	bei verbundenen Unternehmen, Beteiligungen und Sondervermögen	-	-	-
26	bei sonstigen öffentlichen Sonderrechnungen	-	-	-

Kreisfreie Städte	Davon				Sozialversicherungen unter Landesaufsicht	Lfd. Nr.
	kreis-angehörige Gemeinden	Landkreise	Verwaltungsverbände	Kommunaler Sozialverband Sachsen		
aufnahmen						
176 550	171 983	59 791	-	-	-	01
176 550	171 983	59 791	-	-	-	02
-	1 156	-	-	-	-	03
176 550	170 827	59 791	-	-	-	04
176 550	170 506	59 791	-	-	-	05
-	321	-	-	-	-	06
-	-	-	-	-	-	07
-	-	-	-	-	-	08
-	-	-	-	-	-	09
-	-	-	-	-	-	10
-	-	-	-	-	-	11
-	-	-	-	-	-	12
-	-	-	-	-	-	13
-	-	-	-	-	-	14
-	-	-	-	-	-	15
Schuldenzugänge						
-	13 878	-	-	-	-	16
-	-	-	-	-	-	17
-	13 878	-	-	-	-	18
-	-	-	-	-	-	19
-	-	-	-	-	-	20
-	-	-	-	-	-	21
-	-	-	-	-	-	22
-	-	-	-	-	-	23
-	-	-	-	-	-	24
-	-	-	-	-	-	25
-	-	-	-	-	-	26

2.3 Schuldenaufnahmen 2015 nach Laufzeiten und Art der Schulden (in 1 000 €)

Lfd. Nr.	Art der Schulden	Insgesamt	Land	Gemeinden und Gemeindeverbände
01	Insgesamt (Wertpapiersschulden und Kredite beim nicht-öffentl. Bereich und Schulden bei öffentlichen Haushalten)	408 324	-	408 324
				Laufzeit bis
	davon			
02	Wertpapiersschulden und Kredite beim nicht-öffentlichen Bereich	1 216	-	1 216
	davon			
03	Geldmarktpapiere	-	-	-
04	Kredite beim nicht-öffentlichen Bereich	1 216	-	1 216
	davon			
05	bei Kreditinstituten	1 216	-	1 216
06	beim sonstigen inländischen Bereich	-	-	-
07	beim sonstigen ausländischen Bereich	-	-	-
08	Kredite beim öffentlichen Bereich	-	-	-
				Laufzeit über 1
09	Wertpapiersschulden und Kredite beim nicht-öffentlichen Bereich	28 927	-	28 927
	davon			
10	Kapitalmarktpapiere	-	-	-
11	Kredite beim nicht-öffentlichen Bereich	28 927	-	28 927
	davon			
12	bei Kreditinstituten	28 606	-	28 606
13	beim sonstigen inländischen Bereich	321	-	321
14	beim sonstigen ausländischen Bereich	-	-	-
15	Kredite beim öffentlichen Bereich	-	-	-
				Laufzeit 5 Jahre
16	Wertpapiersschulden und Kredite beim nicht-öffentlichen Bereich	378 181	-	378 181
	davon			
17	Kapitalmarktpapiere	1 156	-	1 156
18	Kredite beim nicht-öffentlichen Bereich	377 025	-	377 025
	davon			
19	bei Kreditinstituten	377 025	-	377 025
20	beim sonstigen inländischen Bereich	-	-	-
21	beim sonstigen ausländischen Bereich	-	-	-
22	Kredite beim öffentlichen Bereich	-	-	-

Kreisfreie Städte	Davon				Sozialversicherungen unter Landesaufsicht	Lfd. Nr.
	kreis-angehörige Gemeinden	Landkreise	Verwaltungsverbände	Kommunaler Sozialverband Sachsen		
176 550	171 983	59 791	-	-	-	01
einschließlich 1 Jahr						
-	518	698	-	-	-	02
-	-	-	-	-	-	03
-	518	698	-	-	-	04
-	518	698	-	-	-	05
-	-	-	-	-	-	06
-	-	-	-	-	-	07
-	-	-	-	-	-	08
bis unter 5 Jahre						
-	16 987	11 940	-	-	-	09
-	-	-	-	-	-	10
-	16 987	11 940	-	-	-	11
-	16 666	11 940	-	-	-	12
-	321	-	-	-	-	13
-	-	-	-	-	-	14
-	-	-	-	-	-	15
und mehr						
176 550	154 478	47 153	-	-	-	16
-	1 156	-	-	-	-	17
176 550	153 322	47 153	-	-	-	18
176 550	153 322	47 153	-	-	-	19
-	-	-	-	-	-	20
-	-	-	-	-	-	21
-	-	-	-	-	-	22

2.4 Schuldenabgänge 2015 nach Art der Schulden (in 1 000 €)

Lfd. Nr.	Art der Schulden	Insgesamt	Land	Gemeinden und Gemeindeverbände
				Schulden
01	Insgesamt	2 174 466	1 673 500	500 966
	davon			
02	Wertpapierschulden und Kredite beim nicht-öffentlichen Bereich	1 349 102	848 500	500 602
	davon			
03	Wertpapierschulden	101 156	100 000	1 156
04	Kredite beim nicht-öffentlichen Bereich davon	1 247 946	748 500	499 446
05	bei Kreditinstituten	1 129 020	630 000	499 020
06	beim sonstigen inländischen Bereich	118 926	118 500	426
07	beim sonstigen ausländischen Bereich	-	-	-
08	Kredite beim öffentlichen Bereich	825 365	825 000	365
	davon			
09	beim Bund	-	-	-
10	bei Ländern	175	-	175
11	bei Gemeinden/GV.	115	-	115
12	bei Zweckverbänden und dgl.	55	-	55
13	bei der gesetzlichen Sozialversicherung	-	-	-
14	bei verbundenen Unternehmen, Beteiligungen und Sondervermögen	800 020	800 000	20
15	bei sonstigen öffentlichen Sonderrechnungen	25 000	25 000	-
				sonstige
16	Wertpapierschulden und Kredite beim nicht-öffentlichen Bereich	106 012	103 000	3 012
	davon			
17	Wertpapierschulden	-	-	-
18	Kredite beim nicht-öffentlichen Bereich	106 012	103 000	3 012
19	Kredite beim öffentlichen Bereich	410	-	410
	davon			
20	beim Bund	-	-	-
21	bei Ländern	410	-	410
22	bei Gemeinden/GV.	-	-	-
23	bei Zweckverbänden und dgl.	-	-	-
24	bei der gesetzlichen Sozialversicherung	-	-	-
25	bei verbundenen Unternehmen, Beteiligungen und Sondervermögen	-	-	-
26	bei sonstigen öffentlichen Sonderrechnungen	-	-	-

Kreisfreie Städte	Davon				Sozialversicherungen unter Landesaufsicht	Lfd. Nr.
	kreis-angehörige Gemeinden	Landkreise	Verwaltungsverbände	Kommunaler Sozialverband Sachsen		
172 734	262 252	65 972	8	-	-	01
172 734	262 052	65 807	8	-	-	02
-	1 156	-	-	-	-	03
172 734	260 896	65 807	8	-	-	04
172 734	260 575	65 702	8	-	-	05
-	321	105	-	-	-	06
-	-	-	-	-	-	07
-	200	165	-	-	-	08
-	-	-	-	-	-	09
-	125	50	-	-	-	10
-	-	115	-	-	-	11
-	55	-	-	-	-	12
-	-	-	-	-	-	13
-	20	-	-	-	-	14
-	-	-	-	-	-	15
Schuldenabgänge						
-	3 012	-	-	-	-	16
-	-	-	-	-	-	17
-	3 012	-	-	-	-	18
-	410	-	-	-	-	19
-	-	-	-	-	-	20
-	410	-	-	-	-	21
-	-	-	-	-	-	22
-	-	-	-	-	-	23
-	-	-	-	-	-	24
-	-	-	-	-	-	25
-	-	-	-	-	-	26

3. Schulden der Kreisfreien Städte und Kreisgebiete

3.1 Schuldenstand, Schuldenaufnahmen, Schuldentilgungen und sonstige Schuldenzu- und -abgänge 2015

Kreisfreie Stadt Kreisgebiet ¹⁾ Land	Schuldenstand am 31.12.2015			
	insgesamt		darunter	
	1 000 €	€ je Einwohner	Schulden beim nicht-öffentlichen Bereich	Schulden beim öffentlichen Bereich
Chemnitz, Stadt	204 839	834	200 354	-
Kreisgebiet Erzgebirgskreis	238 043	684	222 659	102
Kreisgebiet Mittelsachsen	165 330	530	150 256	96
Kreisgebiet Vogtlandkreis	217 449	938	213 800	-
Kreisgebiet Zwickau	201 277	621	184 596	10
Dresden, Stadt	4 828	9	-	-
Kreisgebiet Bautzen	195 034	638	185 857	60
Kreisgebiet Görlitz	228 796	882	221 735	-
Kreisgebiet Meißen	214 490	880	195 707	-
Kreisgebiet Sächsische Schweiz- Osterzgebirge	174 887	711	162 631	-
Leipzig, Stadt	701 852	1 280	686 274	-
Kreisgebiet Leipzig	219 732	854	211 711	375
Kreisgebiet Nordsachsen	265 489	1 349	257 353	941
Sachsen	3 032 084	748	2 892 933	1 585

1) Kreisgebiet: Summe der Daten des Landkreises, der kreisangehörigen Gemeinden und der Verwaltungsverbände

2015				Kreisfreie Stadt Kreisgebiet ¹⁾ Land
Schulden- aufnahmen	Schulden- tilgungen	sonstige		
		Zugänge	Abgänge	
1 000 €				
23 900	36 892	-	-	Chemnitz, Stadt
19 215	34 058	226	226	Kreisgebiet Erzgebirgskreis
14 791	27 709	1 311	780	Kreisgebiet Mittelsachsen
26 627	31 761	3 387	4	Kreisgebiet Vogtlandkreis
16 635	37 809	-	-	Kreisgebiet Zwickau
-	-	-	-	Dresden, Stadt
7 899	16 973	884	501	Kreisgebiet Bautzen
32 588	32 397	210	208	Kreisgebiet Görlitz
24 410	37 732	692	686	Kreisgebiet Meißen
18 316	25 917	-	53	Kreisgebiet Sächsische Schweiz- Osterzgebirge
152 650	135 842	-	-	Leipzig, Stadt
37 261	41 296	-	2	Kreisgebiet Leipzig
34 034	42 579	7 168	962	Kreisgebiet Nordsachsen
408 324	500 966	13 878	3 422	Sachsen

3.2 Schuldenaufnahmen 2015 nach Laufzeiten (in 1 000 €)

Kreisfreie Stadt Kreisgebiet ¹⁾ Land	Insgesamt	beim nicht-öffentlichen Bereich			
		zusammen	davon mit einer Laufzeit von		
			bis einschl. 1 Jahr	über 1 bis unter 5 Jahre	5 und mehr Jahren
Chemnitz, Stadt	23 900	23 900	-	-	23 900
Kreisgebiet Erzgebirgskreis	19 215	19 215	-	227	18 987
Kreisgebiet Mittelsachsen	14 791	14 791	698	270	13 823
Kreisgebiet Vogtlandkreis	26 627	26 627	-	695	25 932
Kreisgebiet Zwickau	16 635	16 635	-	4 449	12 186
Dresden, Stadt	-	-	-	-	-
Kreisgebiet Bautzen	7 899	7 899	-	434	7 465
Kreisgebiet Görlitz	32 588	32 588	13	-	32 575
Kreisgebiet Meißen	24 410	24 410	505	7 686	16 219
Kreisgebiet Sächsische Schweiz- Osterzgebirge	18 316	18 316	-	879	17 438
Leipzig, Stadt	152 650	152 650	-	-	152 650
Kreisgebiet Leipzig	37 261	37 261	-	12 627	24 634
Kreisgebiet Nordsachsen	34 034	34 034	-	1 660	32 373
Sachsen	408 324	408 324	1 216	28 927	378 181

1) Kreisgebiet: Summe der Daten des Landkreises, der kreisangehörigen Gemeinden und der Verwaltungsverbände

Darunter				Kreisfreie Stadt Kreisgebiet ¹⁾ Land
beim öffentlichen Bereich				
zusammen	davon mit einer Laufzeit von			
	bis einschl. 1 Jahr	über 1 bis unter 5 Jahre	5 und mehr Jahren	
-	-	-	-	Chemnitz, Stadt
-	-	-	-	Kreisgebiet Erzgebirgskreis
-	-	-	-	Kreisgebiet Mittelsachsen
-	-	-	-	Kreisgebiet Vogtlandkreis
-	-	-	-	Kreisgebiet Zwickau
-	-	-	-	Dresden, Stadt
-	-	-	-	Kreisgebiet Bautzen
-	-	-	-	Kreisgebiet Görlitz
-	-	-	-	Kreisgebiet Meißen
-	-	-	-	Kreisgebiet Sächsische Schweiz- Osterzgebirge
-	-	-	-	Leipzig, Stadt
-	-	-	-	Kreisgebiet Leipzig
-	-	-	-	Kreisgebiet Nordsachsen
-	-	-	-	Sachsen

4. Rangfolge des Schuldenstandes der öffentlichen Kernhaushalte am 31. Dezember 2015

4.1 Rangfolge des Schuldenstandes je Einwohner der Kreisfreien Städte, Landkreise und Verwaltungsverbände am 31. Dezember 2015

Schlüsselnummer	Kreisfreie Stadt Landkreis Verwaltungsverband	Schuldenstand am			
		31.12.2014	31.12.2015	Veränderung zum Vorjahr	31.12.2015
		1 000 €		%	€/Einw.
	Kreisfreie Städte	907 411	911 519	0,5	685
14 7 13 000	Leipzig, Stadt	673 939	701 852	4,1	1 280
14 5 11 000	Chemnitz, Stadt	221 662	204 839	-7,6	834
14 6 12 000	Dresden, Stadt	11 810	4 828	-59,1	9
	Landkreise	492 828	499 178	1,3	183
14 7 30 000	LK Nordsachsen	124 599	127 549	2,4	648
14 6 26 000	LK Görlitz	59 516	61 349	3,1	236
14 6 28 000	LK Sächs. Schweiz-Osterzgebirge	39 106	55 338	41,5	225
14 7 29 000	LK Leipzig	50 686	47 090	-7,1	183
14 5 23 000	LK Vogtlandkreis	39 162	40 261	2,8	174
14 5 21 000	LK Erzgebirgskreis	57 462	54 660	-4,9	157
14 6 27 000	LK Meißen	35 331	32 421	-8,2	133
14 6 25 000	LK Bautzen	36 322	36 540	0,6	119
14 5 22 000	LK Mittelsachsen	27 542	23 811	-13,5	76
14 5 24 000	LK Zwickau	23 102	20 159	-12,7	62
	Verwaltungsverbände	80	48	-39,6	1
14 6 26 999 03	VV Weißer Schöps/Neiße	74	45	-39,7	5
14 6 25 999 01	VV Am Klosterwasser	5	2	-60,3	0
14 5 21 999 05	VV Wildenstein	0	1	193,6	0
14 5 23 999 02	VV Jägerswald	-	1	x	0
14 7 30 999 01	VV Eilenburg-West	1	0	-40,9	0
14 6 26 999 02	VV Diehsa	-	-	-	-

4.2 Rangfolge des Schuldenstandes je Einwohner der kreisangehörigen Gemeinden am 31. Dezember 2015

Schlüssel- nummer	Gemeinde	Schuldenstand am			
		31.12.2014	31.12.2015	Veränderung zum Vorjahr	31.12.2015
		1 000 €		%	€/Einw.
kreisangehörige Gemeinden		1 703 718	1 621 302	-4,8	595
14 7 30 250	Rackwitz	16 179	15 664	-3,2	3 204
14 6 28 370	Stadt Wehlen, Stadt	4 029	4 949	22,8	3 053
14 6 26 450	Reichenbach/O.L., Stadt	15 771	15 318	-2,9	3 038
14 7 30 340	Wiedemar	10 662	13 724	28,7	2 643
14 7 29 250	Machern	17 105	16 626	-2,8	2 489
14 6 25 550	Schwepnitz	6 369	6 252	-1,8	2 464
14 5 22 520	Sayda, Stadt	5 056	4 717	-6,7	2 435
14 5 21 420	Niederdorf	428	2 854	567,0	2 388
14 5 24 040	Crinitzberg	4 445	4 559	2,6	2 281
14 6 28 090	Dorfhain	2 191	2 192	0,0	2 007
14 5 21 320	Johanngeorgenstadt, Stadt	8 519	8 242	-3,3	1 967
14 7 29 010	Bad Lausick, Stadt	8 479	15 550	83,4	1 940
14 5 21 590	Stollberg/Erzgeb., Stadt	20 903	19 583	-6,3	1 738
14 6 25 410	Ohorn	4 168	4 030	-3,3	1 681
14 5 23 245	Muldenhammer	1 725	5 296	207,1	1 673
14 6 25 050	Brettnig-Hauswalde	5 389	4 846	-10,1	1 653
14 5 21 010	Amtsberg	6 484	6 081	-6,2	1 607
14 5 24 190	Meerane, Stadt	27 957	23 269	-16,8	1 564
14 5 23 120	Falkenstein/Vogtl., Stadt	13 316	12 868	-3,4	1 545
14 7 29 230	Kohren-Sahlis, Stadt	3 781	3 878	2,6	1 469
14 5 21 430	Niederwürschnitz	4 537	3 850	-15,2	1 458
14 5 23 360	Rodewisch, Stadt	9 028	9 360	3,7	1 452
14 5 21 670	Wolkenstein, Stadt	5 723	5 441	-4,9	1 393
14 6 26 020	Beiersdorf	1 456	1 511	3,8	1 328
14 6 27 230	Riesa, Stadt	42 466	40 905	-3,7	1 321
14 6 27 180	Nossen, Stadt	7 442	14 289	92,0	1 319
14 5 21 120	Burkhardtsdorf	8 279	8 082	-2,4	1 308
14 7 30 180	Löbnitz	2 708	2 625	-3,1	1 291
14 6 28 410	Wilsdruff, Stadt	18 854	17 730	-6,0	1 280
14 7 30 310	Torgau, Stadt	26 292	25 137	-4,4	1 258
14 5 22 540	Striegistal	6 349	6 053	-4,7	1 251
14 6 26 290	Löbau, Stadt	19 661	19 118	-2,8	1 245
14 6 26 250	Krauschwitz	4 343	4 378	0,8	1 235
14 6 26 010	Bad Muskau, Stadt	2 186	4 482	105,1	1 235
14 5 22 260	Hartmannsdorf	5 891	5 448	-7,5	1 232
14 5 24 070	Gersdorf	4 685	4 937	5,4	1 206
14 6 26 430	Oybin	2 170	1 707	-21,3	1 193
14 7 29 430	Zwenkau, Stadt	9 027	10 409	15,3	1 176
14 6 25 090	Cunewalde	5 461	5 610	2,7	1 168
.					
.					
.					
14 5 23 190	Limbach	5	1	-78,0	1
14 6 26 530	Seiffhennersdorf, Stadt	10	3	-74,5	1
14 6 26 070	Dürrhennersdorf	-	0	x	0
14 5 22 360	Mittweida, Stadt, Hochschulstadt	5	0	-98,0	0
14 5 22 010	Altmittweida	-	-	-	-

5. Bestand der Bürgschaften, kreditähnlichen Rechtsgeschäfte, Kassenkredite, Verbindlichkeiten aus Lieferungen und Leistungen und ÖPP-Projekte am 31. Dezember 2015 nach Kreisfreien Städten und Kreisgebieten (in 1 000 €)

Kreisfreie Stadt Kreisgebiet ¹⁾ Land	Bürgschaften	Bestand der kreditähnlichen Rechtsgeschäfte			
		insgesamt	davon		
			Hypotheken-, Grund- und Rentenschulden	Restkaufgelder im Zusammen- hang mit Grund- stücks- geschäften	Finanzierungs- leasing
Chemnitz, Stadt	37 147	79	79	-	-
Kreisgebiet Erzgebirgskreis	42 784	3 427	2 853	-	574
Kreisgebiet Mittelsachsen	9 215	6 782	-	-	6 782
Kreisgebiet Vogtlandkreis	19 184	178	73	-	105
Kreisgebiet Zwickau	51 979	5 553	-	-	5 553
Dresden, Stadt	461 205	-	-	-	-
Kreisgebiet Bautzen	13 411	636	-	-	636
Kreisgebiet Görlitz	32 001	1 383	-	6	1 377
Kreisgebiet Meißen	10 360	3	-	-	3
Kreisgebiet Sächsische Schweiz-Osterzgebirge	55 400	4 433	-	-	4 433
Leipzig, Stadt	656 737	324	-	-	324
Kreisgebiet Leipzig	25 589	535	376	-	159
Kreisgebiet Nordsachsen	28 886	3 641	-	938	2 704
Sachsen	1 443 898	26 974	3 381	943	22 650

1) Kreisgebiet: Summe der Daten des Landkreises, der kreisangehörigen Gemeinden und der Verwaltungsverbände

Kassenkredite	Verbindlichkeiten aus Lieferungen und Leistungen	ÖPP-Projekte		Kreisfreie Stadt Kreisgebiet ¹⁾ Land
		Projektsummen insgesamt	Bisher geleistete Zahlungen aller laufenden ÖPP-Projekte insgesamt	
-	4 406	-	-	Chemnitz, Stadt
308	11 855	-	-	Kreisgebiet Erzgebirgskreis
6 018	8 196	5 332	3 730	Kreisgebiet Mittelsachsen
6 519	3 471	-	-	Kreisgebiet Vogtlandkreis
7 736	11 119	-	-	Kreisgebiet Zwickau
-	4 828	13 767	8 360	Dresden, Stadt
3 235	8 481	-	-	Kreisgebiet Bautzen
22 662	5 678	-	-	Kreisgebiet Görlitz
722	18 780	-	-	Kreisgebiet Meißen
21 357	7 824	10 706	1 043	Kreisgebiet Sächsische Schweiz-Osterzgebirge
-	15 254	-	-	Leipzig, Stadt
4 922	7 111	-	-	Kreisgebiet Leipzig
22 400	3 554	-	-	Kreisgebiet Nordsachsen
95 879	110 592	29 804	13 133	Sachsen

6. Schulden der öffentlichen Fonds, Einrichtungen und Unternehmen des Staatssektors

6.1 Schuldenstand am 31. Dezember 2015 nach Art der Schulden und Rechtsformen (in 1 000 €)

Lfd. Nr.	Art der Schulden	Insgesamt	Davon		
			öffentlich-rechtliche Form		
			rechtlich unselbstständige Form	darunter Eigenbetriebe	rechtlich selbstständige Form
01	Insgesamt (ohne ÖPP-Projekte und Bürgschaften)	2 422 454	113 587	113 587	144 510
	davon				
02	Schulden beim nicht-öffentlichen Bereich davon	1 378 823	53 112	53 112	98 566
03	Kassenkredite beim nicht-öffentlichen Bereich	4 677	95	95	3 235
04	Wertpapierschulden	40 000	-	-	-
05	Kredite beim nicht-öffentlichen Bereich davon	1 334 146	53 017	53 017	95 331
06	bei Kreditinstituten	1 263 906	53 017	53 017	95 331
07	beim sonstigen inländischen Bereich	70 240	-	-	-
08	beim sonstigen ausländischen Bereich	-	-	-	-
09	Schulden beim öffentlichen Bereich	915 374	15 190	15 190	14 378
	davon				
10	Kassenkredite beim öffentlichen Bereich	53 745	1 771	1 771	244
11	Kredite beim öffentlichen Bereich davon	861 629	13 420	13 420	14 134
12	beim Bund	1	1	1	-
13	bei Ländern	36 101	-	-	8 046
14	bei Gemeinden/GV.	477 742	12 997	12 997	88
15	bei Zweckverbänden und dgl.	-	-	-	-
16	bei der gesetzlichen Sozialversicherung	-	-	-	-
17	bei verbundenen Unternehmen, Beteiligungen und Sondervermögen	334 027	-	-	-
18	bei sonstigen öffentl. Sonderrechnungen	13 758	421	421	6 000
19	Verbindlichkeiten aus Lieferungen und Leistungen	114 941	45 236	45 236	31 503
20	Kreditähnliche Rechtsgeschäfte davon	13 316	49	49	63
21	Hypotheken-, Grund- und Rentenschulden	-	-	-	-
22	Restkaufgelder	972	-	-	-
23	Finanzierungsleasing	12 344	49	49	63
24	ÖPP-Projektsummen insgesamt	-	-	-	-
25	bisher geleistete Zahlungen aller laufenden ÖPP-Projekte insgesamt	-	-	-	-
26	Bürgschaften, Garantien und sonstige Gewährleistungen	167 136	-	-	167 136

		Davon		Art der Schulden	Lfd. Nr.
		darunter			
darunter		privat-rechtliche Form			
Zweckverbände des Staatssektors		GmbH			
120 505	2 164 357	2 117 391	Insgesamt (ohne ÖPP-Projekte und Bürgschaften)	01	
			davon		
98 566	1 227 145	1 187 132	Schulden beim nicht-öffentlichen Bereich	02	
			davon		
3 235	1 347	1 334	Kassenkredite beim nicht-öffentlichen Bereich	03	
-	40 000	-	Wertpapiersschulden	04	
95 331	1 185 798	1 185 798	Kredite beim nicht-öffentlichen Bereich	05	
			davon		
95 331	1 115 558	1 115 558	bei Kreditinstituten	06	
-	70 240	70 240	beim sonstigen inländischen Bereich	07	
-	-	-	beim sonstigen ausländischen Bereich	08	
14 378	885 805	885 805	Schulden beim öffentlichen Bereich	09	
			davon		
244	51 730	51 730	Kassenkredite beim öffentlichen Bereich	10	
14 134	834 075	834 075	Kredite beim öffentlichen Bereich	11	
			davon		
-	-	-	beim Bund	12	
8 046	28 055	28 055	bei Ländern	13	
88	464 656	464 656	bei Gemeinden/GV.	14	
-	-	-	bei Zweckverbänden und dgl.	15	
-	-	-	bei der gesetzlichen Sozialversicherung	16	
-	-	-	bei verbundenen Unternehmen,	17	
-	334 027	334 027	Beteiligungen und Sondervermögen		
6 000	7 337	7 337	bei sonstigen öffentlichen Sonderrechnungen	18	
			Verbindlichkeiten aus Lieferungen und	19	
7 498	38 202	31 249	Leistungen		
63	13 205	13 205	Kreditähnliche Rechtsgeschäfte	20	
			davon		
-	-	-	Hypotheken-, Grund- und Rentenschulden	21	
-	972	972	Restkaufgelder	22	
63	12 232	12 232	Finanzierungsleasing	23	
-	-	-	ÖPP-Projektsummen insgesamt	24	
-	-	-	bisher geleistete Zahlungen aller laufenden	25	
-	-	-	ÖPP-Projekte insgesamt		
167 136	-	-	Bürgschaften, Garantien und	26	
			sonstige Gewährleistungen		

6.2 Schuldenzugänge 2015 nach Art der Schulden und Rechtsformen (in 1 000 €)

Lfd. Nr.	Art der Schulden	Insgesamt	Davon	
			öffentlich-	
			rechtlich unselbstständige Form	darunter Eigen- betriebe
		Schulden		
01	Insgesamt	202 233	5 450	5 450
	davon			
02	Wertpapiersschulden und Kredite beim nicht-öffentlichen Bereich	197 665	4 996	4 996
	davon			
03	Wertpapiersschulden	-	-	-
04	Kredite beim nicht-öffentlichen Bereich	197 665	4 996	4 996
	davon			
05	bei Kreditinstituten	154 025	4 996	4 996
06	beim sonstigen inländischen Bereich	43 640	-	-
07	beim sonstigen ausländischen Bereich	-	-	-
08	Kredite beim öffentlichen Bereich	4 568	454	454
	davon			
09	beim Bund	-	-	-
10	bei Ländern	-	-	-
11	bei Gemeinden/GV.	1 627	-	-
12	bei Zweckverbänden und dgl.	150	-	-
13	bei der gesetzlichen Sozialversicherung	449	-	-
14	bei verbundenen Unternehmen, Beteiligungen und Sondervermögen	745	-	-
15	bei sonstigen öffentlichen Sonderrechnungen	1 597	454	454
		sonstige		
16	Wertpapiersschulden und Kredite beim nicht-öffentlichen Bereich	1 367	-	-
	davon			
17	Wertpapiersschulden	-	-	-
18	Kredite beim nicht-öffentlichen Bereich	1 367	-	-
19	Kredite beim öffentlichen Bereich	-	-	-
	davon			
20	beim Bund	-	-	-
21	bei Ländern	-	-	-
22	bei Gemeinden/GV.	-	-	-
23	bei Zweckverbänden und dgl.	-	-	-
24	bei der gesetzlichen Sozialversicherung	-	-	-
25	bei verbundenen Unternehmen, Beteiligungen und Sondervermögen	-	-	-
26	bei sonstigen öffentlichen Sonderrechnungen	-	-	-

rechtliche Form		Davon		Art der Schulden	Lfd. Nr.
		darunter Zweckverbände des Staatssektors	privat- rechtliche Form		
rechtlich selbstständige Form	GmbH				
aufnahmen					
8 002	8 002	188 781	188 781	Insgesamt	01
8 002	8 002	184 667	184 667	davon Wertpapiersschulden und Kredite beim nicht-öffentlichen Bereich	02
-	-	-	-	davon Wertpapiersschulden	03
8 002	8 002	184 667	184 667	Kredite beim nicht-öffentlichen Bereich	04
8 002	8 002	141 027	141 027	davon bei Kreditinstituten	05
-	-	43 640	43 640	beim sonstigen inländischen Bereich	06
-	-	-	-	beim sonstigen ausländischen Bereich	07
-	-	4 114	4 114	Kredite beim öffentlichen Bereich	08
-	-	-	-	davon beim Bund	09
-	-	-	-	bei Ländern	10
-	-	1 627	1 627	bei Gemeinden/GV.	11
-	-	150	150	bei Zweckverbänden und dgl.	12
-	-	449	449	bei der gesetzlichen Sozialversicherung	13
-	-	745	745	bei verbundenen Unternehmen, Beteiligungen und Sondervermögen	14
-	-	1 143	1 143	bei sonstigen öffentlichen Sonderrechnungen	15
Schuldenzugänge					
-	-	1 367	1 367	Wertpapiersschulden und Kredite beim nicht-öffentlichen Bereich	16
-	-	-	-	davon Wertpapiersschulden	17
-	-	1 367	1 367	Kredite beim nicht-öffentlichen Bereich	18
-	-	-	-	Kredite beim öffentlichen Bereich	19
-	-	-	-	davon beim Bund	20
-	-	-	-	bei Ländern	21
-	-	-	-	bei Gemeinden/GV.	22
-	-	-	-	bei Zweckverbänden und dgl.	23
-	-	-	-	bei der gesetzlichen Sozialversicherung	24
-	-	-	-	bei verbundenen Unternehmen, Beteiligungen und Sondervermögen	25
-	-	-	-	bei sonstigen öffentlichen Sonderrechnungen	26

6.3 Schuldenabgänge 2015 nach Art der Schulden und Rechtsformen (in 1 000 €)

Lfd. Nr.	Art der Schulden	Insgesamt	Davon	
			rechtlich unselbstständige Form	öffentlich-
				darunter
				Eigen- betriebe
Schulden				
01	Insgesamt	229 700	10 903	10 903
	davon			
02	Wertpapiersschulden und Kredite beim nicht-öffentlichen Bereich	163 528	8 978	8 978
	davon			
03	Wertpapiersschulden	-	-	-
04	Kredite beim nicht-öffentlichen Bereich	163 528	8 978	8 978
	davon			
05	bei Kreditinstituten	163 391	8 978	8 978
06	beim sonstigen inländischen Bereich	138	-	-
07	beim sonstigen ausländischen Bereich	-	-	-
08	Kredite beim öffentlichen Bereich	66 172	1 925	1 925
	davon			
09	beim Bund	0	0	0
10	bei Ländern	2 464	-	-
11	bei Gemeinden/GV.	34 572	1 892	1 892
12	bei Zweckverbänden und dgl.	150	-	-
13	bei der gesetzlichen Sozialversicherung	450	-	-
14	bei verbundenen Unternehmen, Beteiligungen und Sondervermögen	25 695	-	-
15	bei sonstigen öffentlichen Sonderrechnungen	2 841	33	33
sonstige				
16	Wertpapiersschulden und Kredite beim nicht-öffentlichen Bereich	-	-	-
	davon			
17	Wertpapiersschulden	-	-	-
18	Kredite beim nicht-öffentlichen Bereich	-	-	-
19	Kredite beim öffentlichen Bereich	-	-	-
	davon			
20	beim Bund	-	-	-
21	bei Ländern	-	-	-
22	bei Gemeinden/GV.	-	-	-
23	bei Zweckverbänden und dgl.	-	-	-
24	bei der gesetzlichen Sozialversicherung	-	-	-
25	bei verbundenen Unternehmen, Beteiligungen und Sondervermögen	-	-	-
26	bei sonstigen öffentlichen Sonderrechnungen	-	-	-

rechtliche Form		Davon		Art der Schulden	Lfd. Nr.
rechtlich selbstständige Form	darunter	privat-rechtliche Form	darunter		
	Zweckverbände des Staatssektors		GmbH		
tilgungen					
12 112	12 112	206 685	206 685	Insgesamt	01
10 627	10 627	143 924	143 924	davon Wertpapiersschulden und Kredite beim nicht-öffentlichen Bereich	02
-	-	-	-	davon Wertpapiersschulden	03
10 627	10 627	143 924	143 924	Kredite beim nicht-öffentlichen Bereich	04
10 627	10 627	143 786	143 786	davon bei Kreditinstituten	05
-	-	138	138	beim sonstigen inländischen Bereich	06
-	-	-	-	beim sonstigen ausländischen Bereich	07
1 486	1 486	62 762	62 762	Kredite beim öffentlichen Bereich	08
-	-	-	-	davon beim Bund	09
150	150	2 314	2 314	bei Ländern	10
2	2	32 678	32 678	bei Gemeinden/GV.	11
-	-	150	150	bei Zweckverbänden und dgl.	12
-	-	450	450	bei der gesetzlichen Sozialversicherung	13
-	-	25 695	25 695	bei verbundenen Unternehmen, Beteiligungen und Sondervermögen	14
1 333	1 333	1 475	1 475	bei sonstigen öffentlichen Sonderrechnungen	15
Schuldenabgänge					
-	-	-	-	Wertpapiersschulden und Kredite beim nicht-öffentlichen Bereich	16
-	-	-	-	davon Wertpapiersschulden	17
-	-	-	-	Kredite beim nicht-öffentlichen Bereich	18
-	-	-	-	Kredite beim öffentlichen Bereich	19
-	-	-	-	davon beim Bund	20
-	-	-	-	bei Ländern	21
-	-	-	-	bei Gemeinden/GV.	22
-	-	-	-	bei Zweckverbänden und dgl.	23
-	-	-	-	bei der gesetzlichen Sozialversicherung	24
-	-	-	-	bei verbundenen Unternehmen, Beteiligungen und Sondervermögen	25
-	-	-	-	bei sonstigen öffentlichen Sonderrechnungen	26

6.4 Schuldenstand am 31. Dezember 2015 nach staatlichen Aufgabenbereichen, kommunalen Produktbereichen und Rechtsformen (in 1 000 €)

Staatlicher Aufgabenbereich Kommunaler Produktbereich	Insgesamt	Davon		
		rechtlich unselbstständige Form	öffentlich-rechtliche Form	
			Eigen- betriebe	rechtlich selbstständige Form
				Schulden
Staatlicher Aufgabenbereich	353 263	26 136	26 136	23 926
012 Innere Verwaltung	1 041	1 041	1 041	-
016 Hochbauverwaltung	217	217	217	-
019 Sonstige allgemeine Staatsaufgaben	18	-	-	18
132 Hochschulkliniken	21 158	21 158	21 158	-
133 Öffentliche Hochschulen und Berufsakademien	23 908	-	-	23 908
162 Wissenschaftliche Bibliotheken, Archive, Fachinformationszentren	1 825	1 825	1 825	-
181 Theater	557	451	451	-
182 Musikpflege	218	-	-	-
183 Museen, Sammlungen, Ausstellungen	955	431	431	-
186 Nichtwissenschaftliche Bibliotheken	0	0	0	-
188 Verwaltung für kulturelle Angelegenheiten	91	91	91	-
229 Sonstige Sozialversicherungen	96	-	-	-
290 Sonstige soziale Angelegenheiten	3	-	-	-
331 Umwelt- und Naturschutzverwaltung	340	340	340	-
411 Förderung des Wohnungsbaues	1	-	-	-
421 Geoinformation	512	512	512	-
523 Landwirtschaftliche Produktion, Tier- gesundheit und Ernährung	70	70	70	-
649 Sonstige Energie- und Wasserversorgung	205	-	-	-
680 Sonstiges im Bereich Gewerbe und Dienstleistungen	1 383	-	-	-
750 Luftfahrt	300 207	-	-	-
772 Rundfunk und Fernsehen	19	-	-	-
860 Sonstiges	438	-	-	-
Kommunaler Produktbereich	2 069 190	87 450	87 450	120 584
111 Verwaltungssteuerung und -service	20 413	5 807	5 807	14 605
231 Berufliche Schulen	626	-	-	-
252 Nichtwissenschaftliche Museen, Sammlungen	1 921	-	-	840
261 Theater	5 073	2 074	2 074	-
262 Musikpflege	812	434	434	-
263 Musikschulen	211	211	211	-
271 Volkshochschulen	2 307	77	77	-
272 Büchereien	286	60	60	-
281 Heimat- und sonstige Kulturpflege	15 315	90	90	-
315 Soziale Einrichtungen (ohne Einrichtungen der Jugendhilfe)	4 207	3 955	3 955	-
351 Sonstige soziale Hilfen und Leistungen	29	-	-	-
362 Jugendarbeit	136	-	-	-
365 Tageseinrichtungen für Kinder	30 583	30 583	30 583	-

Davon		darunter	Staatlicher Aufgabenbereich Kommunaler Produktbereich
darunter	privat-rechtliche Form		
Zweckverbände des Staatssektors		GmbH	

insgesamt

-	303 201	303 103	Staatlicher Aufgabenbereich
-	-	-	012 Innere Verwaltung
-	-	-	016 Hochbauverwaltung
-	-	-	019 Sonstige allgemeine Staatsaufgaben
-	-	-	132 Hochschulkliniken
-	-	-	133 Öffentliche Hochschulen und Berufsakademien
-	-	-	162 Wissenschaftliche Bibliotheken, Archive, Fachinformationszentren
-	106	106	181 Theater
-	218	218	182 Musikpflege
-	525	525	183 Museen, Sammlungen, Ausstellungen
-	-	-	186 Nichtwissenschaftliche Bibliotheken
-	-	-	188 Verwaltung für kulturelle Angelegenheiten
-	96	-	229 Sonstige Sozialversicherungen
-	3	-	290 Sonstige soziale Angelegenheiten
-	-	-	331 Umwelt- und Naturschutzverwaltung
-	1	1	411 Förderung des Wohnungsbaues
-	-	-	421 Geoinformation
-	-	-	523 Landwirtschaftliche Produktion, Tier- gesundheit und Ernährung
-	205	205	649 Sonstige Energie- und Wasserversorgung
-	1 383	1 383	680 Sonstiges im Bereich Gewerbe und Dienstleistungen
-	300 207	300 207	750 Luftfahrt
-	19	19	772 Rundfunk und Fernsehen
-	438	438	860 Sonstiges
120 505	1 861 156	1 814 288	Kommunaler Produktbereich
14 526	1	1	111 Verwaltungssteuerung und -service
-	626	626	231 Berufliche Schulen
840	1 082	1 082	252 Nichtwissenschaftliche Museen, Sammlungen
-	3 000	3 000	261 Theater
-	378	370	262 Musikpflege
-	-	-	263 Musikschulen
-	2 230	2 230	271 Volkshochschulen
-	225	225	272 Büchereien
-	15 225	15 225	281 Heimat- und sonstige Kulturpflege
-	252	252	315 Soziale Einrichtungen (ohne Einrichtungen der Jugendhilfe)
-	29	29	351 Sonstige soziale Hilfen und Leistungen
-	136	136	362 Jugendarbeit
-	-	-	365 Tageseinrichtungen für Kinder

Noch: 6.4 Schuldenstand am 31. Dezember 2015 nach staatlichen Aufgabenbereichen, kommunalen Produktbereichen und Rechtsformen (in 1000 €)

Staatlicher Aufgabenbereich Kommunaler Produktbereich	Insgesamt	Davon		
		öffentlich-rechtliche Form		
		rechtlich unselbstständige Form	darunter Eigen- betriebe	rechtlich selbstständige Form
				noch: Schulden
367 Sonstige Einrichtungen der Kinder-, Jugend- und Familienhilfe	43	43	43	-
412 Gesundheitseinrichtungen	394	-	-	-
421 Förderung des Sports	3 386	-	-	-
424 Sportstätten und Bäder	19 735	4 413	4 413	-
511 Räumliche Planungs- und Entwicklungs- maßnahmen	164	-	-	15
522 Wohnbauförderung	95 423	14 666	14 666	-
523 Wasserversorgung	-	-	-	-
531 Elektrizitätsversorgung	70	-	-	-
532 Gasversorgung	6 426	-	-	-
533 Wasserversorgung	7 010	-	-	7 010
534 Fernwärmeversorgung	1	1	1	-
535 Kombinierte Versorgung	1 531 214	-	-	-
537 Abfallwirtschaft	32 241	-	-	9 333
538 Abwasserbeseitigung	152 133	21 334	21 334	70 463
541 Gemeindestraßen	167	-	-	167
547 ÖPNV	6 108	-	-	974
548 Sonstiger Personen- und Güterverkehr	11 232	-	-	-
551 Öffentliches Grün / Landschaftsbau	1 384	-	-	-
554 Naturschutz und Landschaftspflege	1 136	-	-	115
555 Land- und Forstwirtschaft	-	-	-	-
571 Wirtschaftsförderung	28 687	378	378	17 061
573 Allgemeine Einrichtungen und Unternehmen	90 318	3 323	3 323	-
575 Tourismus	0	-	-	0
				Schulden beim
Staatlicher Aufgabenbereich	402	-	-	-
182 Musikpflege	2	-	-	-
680 Sonstiges im Bereich Gewerbe und Dienstleistungen	400	-	-	-
Kommunaler Produktbereich	1 378 420	53 112	53 112	98 566
111 Verwaltungssteuerung und -service	13 746	-	-	13 746
231 Berufliche Schulen	583	-	-	-
261 Theater	48	-	-	-
271 Volkshochschulen	2 179	-	-	-
281 Heimat- und sonstige Kulturpflege	13 456	-	-	-
315 Soziale Einrichtungen (ohne Einrichtungen der Jugendhilfe)	15	-	-	-
362 Jugendarbeit	20	-	-	-
365 Tageseinrichtungen für Kinder	22 079	22 079	22 079	-
412 Gesundheitseinrichtungen	204	-	-	-

Davon			Staatlicher Aufgabenbereich Kommunaler Produktbereich
darunter	privat- rechtliche Form	darunter	
Zweckverbände des Staatssektors		GmbH	
insgesamt			
-	-	-	367 Sonstige Einrichtungen der Kinder-, Jugend- und Familienhilfe
-	394	394	412 Gesundheitseinrichtungen
-	3 386	3 386	421 Förderung des Sports
-	15 321	15 321	424 Sportstätten und Bäder
15	149	149	511 Räumliche Planungs- und Entwicklungs- maßnahmen
-	80 756	80 743	522 Wohnbauförderung
-	-	-	523 Wasserversorgung
-	70	70	531 Elektrizitätsversorgung
-	6 426	6 426	532 Gasversorgung
7 010	-	-	533 Wasserversorgung
-	-	-	534 Fernwärmeversorgung
-	1 531 214	1 531 214	535 Kombinierte Versorgung
9 333	22 908	22 908	537 Abfallwirtschaft
70 463	60 336	60 336	538 Abwasserbeseitigung
167	-	-	541 Gemeindestraßen
974	5 134	5 134	547 ÖPNV
-	11 232	6 108	548 Sonstiger Personen- und Güterverkehr
-	1 384	1 384	551 Öffentliches Grün / Landschaftsbau
115	1 020	1 020	554 Naturschutz und Landschaftspflege
-	-	-	555 Land- und Forstwirtschaft
17 061	11 248	11 124	571 Wirtschaftsförderung
-	86 995	45 395	573 Allgemeine Einrichtungen und Unternehmen
0	-	-	575 Tourismus
nicht-öffentlichen Bereich			
-	402	402	Staatlicher Aufgabenbereich
-	2	2	182 Musikpflege
-	400	400	680 Sonstiges im Bereich Gewerbe und Dienstleistungen
98 566	1 226 743	1 186 730	Kommunaler Produktbereich
13 746	-	-	111 Verwaltungssteuerung und -service
-	583	583	231 Berufliche Schulen
-	48	48	261 Theater
-	2 179	2 179	271 Volkshochschulen
-	13 456	13 456	281 Heimat- und sonstige Kulturpflege
-	15	15	315 Soziale Einrichtungen (ohne Einrichtungen der Jugendhilfe)
-	20	20	362 Jugendarbeit
-	-	-	365 Tageseinrichtungen für Kinder
-	204	204	412 Gesundheitseinrichtungen

Noch: 6.4 Schuldenstand am 31. Dezember 2015 nach staatlichen Aufgabenbereichen, kommunalen Produktbereichen und Rechtsformen (in 1000 €)

Staatlicher Aufgabenbereich Kommunaler Produktbereich	Insgesamt	Davon		
		öffentlich-rechtliche Form		
		rechtlich unselbstständige Form	darunter Eigen- betriebe	rechtlich selbstständige Form
				noch: Schulden
421 Förderung des Sports	1 779	-	-	-
424 Sportstätten und Bäder	9 872	2 863	2 863	-
511 Räumliche Planungs- und Entwicklungs- maßnahmen	125	-	-	-
522 Wohnbauförderung	74 767	6 598	6 598	-
532 Gasversorgung	6 242	-	-	-
533 Wasserversorgung	7 009	-	-	7 009
535 Kombinierte Versorgung	1 038 247	-	-	-
537 Abfallwirtschaft	10 374	-	-	-
538 Abwasserbeseitigung	82 098	21 052	21 052	61 046
541 Gemeindestraßen	158	-	-	158
547 ÖPNV	4 092	-	-	-
548 Sonstiger Personen- und Güterverkehr	3 674	-	-	-
551 Öffentliches Grün / Landschaftsbau	1 356	-	-	-
554 Naturschutz und Landschaftspflege	285	-	-	-
571 Wirtschaftsförderung	25 112	218	218	16 607
573 Allgemeine Einrichtungen und Unternehmen	60 900	302	302	-
				Schulden beim
Staatlicher Aufgabenbereich	283 632	511	511	-
421 Geoinformation	511	511	511	-
750 Luftfahrt	283 121	-	-	-
Kommunaler Produktbereich	631 742	14 680	14 680	14 378
111 Verwaltungssteuerung und -service	4 263	4 263	4 263	-
261 Theater	71	-	-	-
271 Volkshochschulen	1	1	1	-
281 Heimat- und sonstige Kulturpflege	50	-	-	-
315 Soziale Einrichtungen (ohne Einrichtungen der Jugendhilfe)	3 563	3 563	3 563	-
362 Jugendarbeit	107	-	-	-
412 Gesundheitseinrichtungen	21	-	-	-
421 Förderung des Sports	1 481	-	-	-
424 Sportstätten und Bäder	6 560	-	-	-
522 Wohnbauförderung	18 848	6 638	6 638	-
535 Kombinierte Versorgung	490 309	-	-	-
537 Abfallwirtschaft	17 412	-	-	6 000
538 Abwasserbeseitigung	68 550	-	-	8 290
554 Naturschutz und Landschaftspflege	150	-	-	-
571 Wirtschaftsförderung	1 127	89	89	88
573 Allgemeine Einrichtungen und Unternehmen	19 229	126	126	-

Davon			Staatlicher Aufgabenbereich Kommunaler Produktbereich
darunter	privat- rechtliche Form	darunter	
Zweckverbände des Staatssektors		GmbH	

beim nichtöffentlichen Bereich

-	1 779	1 779	421 Förderung des Sports
-	7 009	7 009	424 Sportstätten und Bäder
-	125	125	511 Räumliche Planungs- und Entwicklungs- maßnahmen
-	68 169	68 169	522 Wohnbauförderung
-	6 242	6 242	532 Gasversorgung
7 009	-	-	533 Wasserversorgung
-	1 038 247	1 038 247	535 Kombinierte Versorgung
-	10 374	10 374	537 Abfallwirtschaft
61 046	-	-	538 Abwasserbeseitigung
158	-	-	541 Gemeindestraßen
-	4 092	4 092	547 ÖPNV
-	3 674	3 674	548 Sonstiger Personen- und Güterverkehr
-	1 356	1 356	551 Öffentliches Grün / Landschaftsbau
-	285	285	554 Naturschutz und Landschaftspflege
16 607	8 287	8 287	571 Wirtschaftsförderung
-	60 598	20 585	573 Allgemeine Einrichtungen und Unternehmen

öffentlichen Bereich

-	283 121	283 121	Staatlicher Aufgabenbereich
-	-	-	421 Geoinformation
-	283 121	283 121	750 Luftfahrt
14 378	602 684	602 684	Kommunaler Produktbereich
-	-	-	111 Verwaltungssteuerung und -service
-	71	71	261 Theater
-	-	-	271 Volkshochschulen
-	50	50	281 Heimat- und sonstige Kulturpflege
-	-	-	315 Soziale Einrichtungen (ohne Einrichtungen der Jugendhilfe)
-	107	107	362 Jugendarbeit
-	21	21	412 Gesundheitseinrichtungen
-	1 481	1 481	421 Förderung des Sports
-	6 560	6 560	424 Sportstätten und Bäder
-	12 209	12 209	522 Wohnbauförderung
-	490 309	490 309	535 Kombinierte Versorgung
6 000	11 412	11 412	537 Abfallwirtschaft
8 290	60 260	60 260	538 Abwasserbeseitigung
-	150	150	554 Naturschutz und Landschaftspflege
88	950	950	571 Wirtschaftsförderung
-	19 103	19 103	573 Allgemeine Einrichtungen und Unternehmen

Noch: 6.4 Schuldenstand am 31. Dezember 2015 nach staatlichen Aufgabenbereichen,
kommunalen Produktbereichen und Rechtsformen (in 1000 €)

Staatlicher Aufgabenbereich Kommunaler Produktbereich	Insgesamt	Davon		
		öffentlich-rechtliche Form		
		rechtlich unselbstständige Form	darunter Eigen- betriebe	rechtlich selbstständige Form
Verbindlichkeiten aus Lieferungen und Leistungen				
Staatlicher Aufgabenbereich	69 229	25 626	25 626	23 926
012 Innere Verwaltung	1 041	1 041	1 041	-
016 Hochbauverwaltung	217	217	217	-
019 Sonstige allgemeine Staatsaufgaben	18			18
132 Hochschulkliniken	21 158	21 158	21 158	-
133 Öffentliche Hochschulen und Berufsakademien	23 908			23 908
162 Wissenschaftliche Bibliotheken, Archive, Fachinformationszentren	1 825	1 825	1 825	-
181 Theater	557	451	451	-
182 Musikpflege	216	-	-	-
183 Museen, Sammlungen, Ausstellungen	955	431	431	-
186 Nichtwissenschaftliche Bibliotheken	0	0	0	-
188 Verwaltung für kulturelle Angelegenheiten	91	91	91	-
229 Sonstige Sozialversicherungen	96	-	-	-
290 Sonstige soziale Angelegenheiten	3	-	-	-
331 Umwelt- und Naturschutzverwaltung	340	340	340	-
411 Förderung des Wohnungsbaues	1	-	-	-
421 Geoinformation	1	1	1	-
523 Landwirtschaftliche Produktion, Tier- gesundheit und Ernährung	70	70	70	-
649 Sonstige Energie- und Wasserversorgung	205	-	-	-
680 Sonstiges im Bereich Gewerbe und Dienstleistungen	983	-	-	-
750 Luftfahrt	17 086	-	-	-
772 Rundfunk und Fernsehen	19	-	-	-
860 Sonstiges	438	-	-	-
Kommunaler Produktbereich	59 028	19 659	19 659	7 640
111 Verwaltungssteuerung und -service	2 404	1 544	1 544	859
231 Berufliche Schulen	43	-	-	-
252 Nichtwissenschaftliche Museen, Sammlungen	1 921	-	-	840
261 Theater	4 954	2 074	2 074	-
262 Musikpflege	812	434	434	-
263 Musikschulen	211	211	211	-
271 Volkshochschulen	127	76	76	-
273 Sonstige Volksbildung	286	60	60	-
281 Heimat- und sonstige Kulturpflege	1 809	90	90	-
315 Soziale Einrichtungen (ohne Einrichtungen der Jugendhilfe)	629	392	392	-
351 Sonstige soziale Hilfen und Leistungen	29	-	-	-
362 Jugendarbeit	10	-	-	-
365 Tageseinrichtungen für Kinder	8 505	8 505	8 505	-

Davon		darunter	Staatlicher Aufgabenbereich Kommunaler Produktbereich
darunter	privat- rechtliche Form		
Zweckverbände des Staatssektors		GmbH	

und kreditähnliche Rechtsgeschäfte

-	19 677	19 579	Staatlicher Aufgabenbereich
-	-	-	012 Innere Verwaltung
-	-	-	016 Hochbauverwaltung
-	-	-	019 Sonstige allgemeine Staatsaufgaben
-	-	-	132 Hochschulkliniken
-	-	-	133 Öffentliche Hochschulen und Berufsakademien
-	-	-	162 Wissenschaftliche Bibliotheken, Archive, Fachinformationszentren
-	106	106	181 Theater
-	216	216	182 Musikpflege
-	525	525	183 Museen, Sammlungen, Ausstellungen
-	-	-	186 Nichtwissenschaftliche Bibliotheken
-	-	-	188 Verwaltung für kulturelle Angelegenheiten
-	96	-	229 Sonstige Sozialversicherungen
-	3	-	290 Sonstige soziale Angelegenheiten
-	-	-	331 Umwelt- und Naturschutzverwaltung
-	1	1	411 Förderung des Wohnungsbaues
-	-	-	421 Geoinformation
-	-	-	523 Landwirtschaftliche Produktion, Tier- gesundheit und Ernährung
-	205	205	649 Sonstige Energie- und Wasserversorgung
-	983	983	680 Sonstiges im Bereich Gewerbe und Dienstleistungen
-	17 086	17 086	750 Luftfahrt
-	19	19	772 Rundfunk und Fernsehen
-	438	438	860 Sonstiges
7 561	31 729	24 874	Kommunaler Produktbereich
780	1	1	111 Verwaltungssteuerung und -service
-	43	43	231 Berufliche Schulen
840	1 082	1 082	252 Nichtwissenschaftliche Museen, Sammlungen
-	2 881	2 881	261 Theater
-	378	370	262 Musikpflege
-	-	-	263 Musikschulen
-	51	51	271 Volkshochschulen
-	225	225	273 Sonstige Volksbildung
-	1 719	1 719	281 Heimat- und sonstige Kulturpflege
-	237	237	315 Soziale Einrichtungen (ohne Einrichtungen der Jugendhilfe)
-	29	29	351 Sonstige soziale Hilfen und Leistungen
-	10	10	362 Jugendarbeit
-	-	-	365 Tageseinrichtungen für Kinder

Noch: 6.4 Schuldenstand am 31. Dezember 2015 nach staatlichen Aufgabenbereichen, kommunalen Produktbereichen und Rechtsformen (in 1000 €)

Staatlicher Aufgabenbereich Kommunaler Produktbereich	Insgesamt	Davon		
		öffentlich-rechtliche Form		
		rechtlich unselbstständige Form	darunter Eigen- betriebe	rechtlich selbstständige Form
noch: Verbindlichkeiten aus Lieferungen und Leistungen				
367 Sonstige Einrichtungen der Kinder-, Jugend- und Familienhilfe	43	43	43	-
412 Gesundheitseinrichtungen	169	-	-	-
421 Förderung des Sports	126	-	-	-
424 Sportstätten und Bäder	3 303	1 550	1 550	-
511 Räumliche Planungs- und Entwicklungs- maßnahmen	39	-	-	15
522 Wohnbauförderung	1 808	1 430	1 430	-
531 Elektrizitätsversorgung	70	-	-	-
532 Gasversorgung	183	-	-	-
533 Wasserversorgung	1	-	-	1
534 Fernwärmeversorgung	1	1	1	-
535 Kombinierte Versorgung	2 658	-	-	-
537 Abfallwirtschaft	4 456	-	-	3 333
538 Abwasserbeseitigung	1 485	282	282	1 127
541 Gemeindestraßen	10	-	-	10
547 ÖPNV	2 015	-	-	974
548 Sonstiger Personen- und Güterverkehr	7 558	-	-	-
551 Öffentliches Grün / Landschaftsbau	28	-	-	-
554 Naturschutz und Landschaftspflege	701	-	-	115
571 Wirtschaftsförderung	2 447	71	71	366
573 Allgemeine Einrichtungen und Unternehmen	10 189	2 896	2 896	-
575 Tourismus	0	-	-	0

Davon			Staatlicher Aufgabenbereich Kommunaler Produktbereich
darunter	privat- rechtliche Form	darunter	
Zweckverbände des Staatssektors		GmbH	

und kreditähnliche Rechtsgeschäfte

-	-	-	367 Sonstige Einrichtungen der Kinder-, Jugend- und Familienhilfe
-	169	169	412 Gesundheitseinrichtungen
-	126	126	421 Förderung des Sports
-	1 753	1 753	424 Sportstätten und Bäder
15	24	24	511 Räumliche Planungs- und Entwicklungs- maßnahmen
-	378	364	522 Wohnbauförderung
-	70	70	531 Elektrizitätsversorgung
-	183	183	532 Gasversorgung
1	-	-	533 Wasserversorgung
-	-	-	534 Fernwärmeversorgung
-	2 658	2 658	535 Kombinierte Versorgung
3 333	1 122	1 122	537 Abfallwirtschaft
1 127	76	76	538 Abwasserbeseitigung
10	-	-	541 Gemeindestraßen
974	1 042	1 042	547 ÖPNV
-	7 558	2 434	548 Sonstiger Personen- und Güterverkehr
-	28	28	551 Öffentliches Grün / Landschaftsbau
115	585	585	554 Naturschutz und Landschaftspflege
366	2 011	1 888	571 Wirtschaftsförderung
-	7 294	5 707	573 Allgemeine Einrichtungen und Unternehmen
0	-	-	575 Tourismus

6.5 Schuldenaufnahmen 2015 nach staatlichen Aufgabenbereichen und kommunalen Produktbereichen (in 1 000 €)

Staatlicher Aufgabenbereich Kommunaler Produktbereich	Schulden- aufnahmen	Davon beim	
		nicht-öffentlichen Bereich	öffentlichen Bereich
Staatlicher Aufgabenbereich	-	-	-
Kommunaler Produktbereich	202 233	197 665	4 568
111 Verwaltungssteuerung und -service	700	700	-
261 Theater	22	22	-
262 Musikpflege	546	-	546
281 Heimat- und sonstige Kulturpflege	1 000	1 000	-
315 Soziale Einrichtungen (ohne Einrichtungen der Jugendhilfe)	454	-	454
412 Gesundheitseinrichtungen	21	-	21
511 Räumliche Planungs- und Entwicklungs- maßnahmen	134	134	-
522 Wohnbauförderung	55 199	55 199	-
535 Kombinierte Versorgung	125 155	124 495	660
537 Abfallwirtschaft	1 882	1 882	-
538 Abwasserbeseitigung	12 184	12 184	-
547 ÖPNV	396	396	-
571 Wirtschaftsförderung	1 353	453	900
573 Allgemeine Einrichtungen und Unternehmen	3 188	1 200	1 987

6.6 Schuldentilgungen 2015 nach staatlichen Aufgabenbereichen und kommunalen Produktbereichen (in 1 000 €)

staatlicher Aufgabenbereich kommunaler Produktbereich	Schulden- tilgungen	Davon beim	
		nicht-öffentlichen Bereich	öffentlichen Bereich
Staatlicher Aufgabenbereich	27 709	970	26 739
680 Sonstiges im Bereich Gewerbe und Dienstleistungen	970	970	-
750 Luftfahrt	26 739	-	26 739
Kommunaler Produktbereich	201 991	162 558	39 433
111 Verwaltungssteuerung und -service	1 115	828	287
231 Berufliche Schulen	38	38	-
261 Theater	31	31	-
262 Musikpflege	546	-	546
271 Volkshochschulen	176	176	0
281 Heimat- und sonstige Kulturpflege	776	773	4
315 Soziale Einrichtungen (ohne Einrichtungen der Jugendhilfe)	69	36	33
362 Jugendarbeit	13	8	5
365 Tageseinrichtungen für Kinder	2 863	2 863	-
412 Gesundheitseinrichtungen	31	31	-
421 Förderung des Sports	662	291	371
424 Sportstätten und Bäder	2 929	2 889	40
511 Räumliche Planungs- und Entwicklungsmaßnahmen	9	9	-
522 Wohnbauförderung	6 619	5 014	1 605
532 Gasversorgung	385	385	-
533 Wasserversorgung	220	220	-
535 Kombinierte Versorgung	149 738	119 738	30 000
537 Abfallwirtschaft	3 870	1 948	1 921
538 Abwasserbeseitigung	13 547	12 967	580
541 Gemeindestraßen	30	30	-
547 ÖPNV	815	815	-
548 Sonstiger Personen- und Güterverkehr	190	190	-
551 Öffentliches Grün / Landschaftsbau	101	101	-
554 Naturschutz und Landschaftspflege	46	46	-
571 Wirtschaftsförderung	2 751	2 439	312
573 Allgemeine Einrichtungen und Unternehmen	14 420	10 693	3 727

7. Schulden der Zweckverbände des Staatssektors

7.1 Schuldenstand, Schuldenaufnahmen und Schuldentilgungen 2015 (in 1 000 €)

Berichtsstellennummer	Name des Zweckverbandes	Schuldenstand am 31.12.2015			2015	
		insgesamt	darunter		Schuldenaufnahmen	Schuldentilgungen
			Schulden beim öffentlichen Bereich	Schulden beim öffentlichen Bereich		
8906002	Zweckverband Verkehrsverbund Mittelsachsen	504	-	-	-	-
8906003	Zweckverband Sächsisches Industriemuseum	531	-	-	-	-
8906004	Regional-Wasser/Abwasser-ZV Zwickau/Werdau	16 468	16 388	-	-	1 663
8906012	Zweckverband "Naturpark Erzgebirge/Vogtland"	-	-	-	-	-
8906017	ZV Gewerbegebiete "Am Auersberg/Achat"	10 456	10 081	88	-	734
8906023	ZV Gewerbe- und Industriegebiet Freiberg Ost	2 961	2 961	-	-	142
8906030	ZV öffentlicher Personennahverkehr Vogtland	37	-	-	-	-
8906038	Schulverband "Treuer Land"	2 832	2 705	-	-	151
8906053	Zweckverband "Gewerbegebiet Hoffeld"	802	802	-	-	428
8906070	ZV "Industrie- und Gewerbegebiet Zwickau-Mülsen"	-	-	-	-	-
8906072	Zweckverband "Gasversorgung in Südsachsen"	-	-	-	-	-
8906075	Regionaler Planungsverband Oberes Elbtal/ Osterzgebirge	0	-	-	-	-
8906077	Zweckverband Verkehrsverbund Oberelbe	433	-	-	-	-
8906082	Planungsverband "Berzdorfer See"	-	-	-	-	-
8906086	Regionaler Planungsverband Oberlausitz- Niederschlesien	1	-	-	-	-
8906092	Abwasserzweckverband "Promnitztal"	4 013	4 013	-	-	272
8906098	Zweckverband "Gewerbegebiet Görlitz-Markersdorf am Hoterberg"	2 192	2 113	-	-	140
8906112	AZV "Gemeinschaftskläranlage Großenhain"	-	-	-	-	-
8906116	ZV Abwasserbeseitigung Oberes Elbtal Riesa	89	-	-	-	-
8906130	Kulturraum Oberlausitz-Niederschlesien	1	-	-	-	-
8906135	Zweckverband Gewerbepark "Sächsische Schweiz"	650	650	-	-	456
8906154	ZV für Wasserversorgung und Abwasserbeseitigung Leipzig-Land	7 009	7 009	-	-	220
8906166	ZV Planung und Erschließung Industriestandort Böhlen-Lippendorf	-	-	-	-	-
8906171	Zweckverband Kommunales Forum Südraum Leipzig	-	-	-	-	-
8906172	Zweckverband Erholungsgebiet Kulkwitzer See	-	-	-	-	-
8906174	Zweckverband Parthenaue	115	-	-	-	-
8906176	Abwasserzweckverband "Weiße Elster"	5 153	4 992	-	880	535
8906179	Regionaler Planungsverband Leipzig - Westsachsen	0	-	-	-	-
8906180	Zweckverband für den Nahverkehrsraum Leipzig	0	-	-	-	-
8906186	Zweckverband Presseler Heidewald- und Moorgebiet	-	-	-	-	-
8906192	Zweckverband "Kulturraum Leipziger Raum"	0	-	-	-	-
8906315	ZV Planung und Erschließung Witznitzer Seen	-	-	-	-	-
8906316	Zweckverband Muldentalaradweg	0	-	-	-	-
8906317	Zweckverband Chemnitzalaradweg	-	-	-	-	-
8906320	Zweckverband "Kulturraum Vogtland - Zwickau"	5	-	-	-	-
8906321	Zweckverband Kulturraum Erzgebirge - Mittelsachsen	300	-	-	-	-
8906322	Zweckverband Kulturraum Meißen - Sächsische Schweiz - Osterzgebirge	1	-	-	-	-
8906323	Verband für Ländliche Neuordnung (VLN) Sachsen	-	-	-	-	-
8906324	Planungsverband Region Chemnitz	1	-	-	-	-
8906326	Trinkwasserzweckverband Mittleres Erzgebirge	-	-	-	-	-
8906329	Abwasserzweckverband "Gemeinschaftskläranlage Meißen"	6 418	6 396	-	-	270
8906330	Wasserverband Brockwitz-Rödern	1 166	1 166	-	-	27

Noch: 7.1 Schuldenstand, Schuldenaufnahmen und Schuldentilgungen 2015 (in 1 000 €)

Berichts- stellen- nummer	Name des Zweckverbandes	Schuldenstand am 31.12.2015			2015	
		ins- gesamt	darunter		Schul- den- auf- nahmen	Schul- den- tilgungen
			Schulden beim nicht- öffent- lichen Bereich	Schulden beim öffent- lichen Bereich		
8906332	Abwasserzweckverband Lungwitztal-Steegenwiesen	0	-	-	-	-
8907005	Zweckverband Abwassergruppe Dübener Heide	12 264	11 800	-	6 422	4 290
8907016	ZV Beilrode/Arzberg Trinkwasserversorgung u. Abwasserbeseitigung	8 046	-	8 046	-	150
8907035	Zweckverband Studieninstitut für kommunale Verwaltung Südsachsen	3	-	-	-	-
8907047	Abwasserzweckverband "Oelsabachtal"	2 822	2 595	217	-	83
8907115	Zweckverband "Oberlausitz Wasserversorgung"	1	-	-	-	-
8907128	Abwasserzweckverband Olbernhau	14 391	14 270	-	-	504
8907137	Abwasserzweckverband Liebstadt	2 155	2 119	27	-	71
8907142	Abfallwirtschaftsverband Chemnitz	9 200	-	6 000	-	1 333
8907151	Abwasserzweckverband "Wilde Sau"	5 060	4 868	-	-	234
8907161	Kommunale Informationsverarbeitung Sachsen -	4 107	3 479	-	700	380
8907175	Regionaler Abfallverband Oberlausitz- Niederschlesien (RAVON)	133	-	-	-	-
8907181	Zweckverband Kommunale Dienste	167	158	-	-	30
8907201	Zweckverband Lausitzer Seenland Sachsen	13	-	-	-	-
	Zweckverbände des Staatssektors	120 505	98 566	14 378	10 017	12 112

6.2 Schuldenaufnahmen 2015 nach Laufzeiten (in 1 000 €)

Berichts- stellen- nummer	Name des Zweckverbandes	Ins- gesamt	Darunter			
			Schulden bei Kredit- instituten	davon mit einer Laufzeit von		
				bis einschl. 1 Jahr	über 1 bis unter 5 Jahre	5 und mehr Jahren
8906002	Zweckverband Verkehrsverbund Mittelsachsen	-	-	-	-	-
8906003	Zweckverband Sächsisches Industriemuseum	-	-	-	-	-
8906004	Regional-Wasser/Abwasser-ZV Zwickau/Werdau	-	-	-	-	-
8906012	Zweckverband "Naturpark Erzgebirge/Vogtland"	-	-	-	-	-
8906017	ZV Gewerbegebiete "Am Auersberg/Achat"	-	-	-	-	-
8906023	ZV Gewerbe- und Industriegebiet Freiberg Ost	-	-	-	-	-
8906030	ZV öffentlicher Personennahverkehr Vogtland	-	-	-	-	-
8906038	Schulverband "Treuer Land"	-	-	-	-	-
8906053	Zweckverband "Gewerbegebiet Hoffeld"	-	-	-	-	-
8906070	ZV "Industrie- und Gewerbegebiet Zwickau-Mülsen"	-	-	-	-	-
8906072	Zweckverband "Gasversorgung in Südsachsen"	-	-	-	-	-
8906075	Regionaler Planungsverband Oberes Elbtal/ Osterzgebirge	-	-	-	-	-
8906077	Zweckverband Verkehrsverbund Oberelbe	-	-	-	-	-
8906082	Planungsverband "Berzdorfer See"	-	-	-	-	-
8906086	Regionaler Planungsverband Oberlausitz- Niederschlesien	-	-	-	-	-
8906092	Abwasserzweckverband "Promnitztal"	-	-	-	-	-
8906098	Zweckverband "Gewerbegebiet Görlitz-Markersdorf am Hoterberg"	-	-	-	-	-
8906112	AZV "Gemeinschaftskläranlage Großenhain"	-	-	-	-	-
8906116	ZV Abwasserbeseitigung Oberes Elbtal Riesa	-	-	-	-	-
8906130	Kulturraum Oberlausitz-Niederschlesien	-	-	-	-	-
8906135	Zweckverband Gewerbepark "Sächsische Schweiz"	-	-	-	-	-
8906154	ZV für Wasserversorgung und Abwasserbeseitigung Leipzig-Land	-	-	-	-	-
8906166	ZV Planung und Erschließung Industriestandort Böhlen-Lippendorf	-	-	-	-	-
8906171	Zweckverband Kommunales Forum Südraum Leipzig	-	-	-	-	-
8906172	Zweckverband Erholungsgebiet Kulkwitzer See	-	-	-	-	-
8906174	Zweckverband Parthenaue	-	-	-	-	-
8906176	Abwasserzweckverband "Weiße-Elster"	880	880	-	-	880
8906179	Regionaler Planungsverband Leipzig - Westsachsen	-	-	-	-	-
8906180	Zweckverband für den Nahverkehrsraum Leipzig	-	-	-	-	-
8906186	Zweckverband Presseler Heidewald- und Moorgebiet	-	-	-	-	-
8906192	Zweckverband "Kulturraum Leipziger Raum"	-	-	-	-	-
8906315	ZV Planung und Erschließung Witznitzer Seen	-	-	-	-	-
8906316	Zweckverband Muldentalradweg	-	-	-	-	-
8906317	Zweckverband Chemnitztalradweg	-	-	-	-	-
8906320	Zweckverband "Kulturraum Vogtland - Zwickau"	-	-	-	-	-
8906321	Zweckverband Kulturraum Erzgebirge - Mittelsachsen	-	-	-	-	-
8906322	Zweckverband Kulturraum Meißen - Sächsische Schweiz - Osterzgebirge	-	-	-	-	-
8906323	Verband für Ländliche Neuordnung (VLN) Sachsen	-	-	-	-	-
8906324	Planungsverband Region Chemnitz	-	-	-	-	-
8906326	Trinkwasserzweckverband Mittleres Erzgebirge	-	-	-	-	-
8906329	Abwasserzweckverband "Gemeinschaftsklä- ranlage Meißen"	-	-	-	-	-
8906330	Wasserverband Brockwitz-Rödern	-	-	-	-	-
8906332	Abwasserzweckverband Lungwitztal-Steegenwiesen	-	-	-	-	-
8907005	Zweckverband Abwassergruppe Dübener Heide	6 422	6 422	-	1 800	4 622

Noch: 6.2 Schuldenaufnahmen 2015 nach Laufzeiten (in 1 000 €)

Berichts- stellen- nummer	Name des Zweckverbandes	Ins- gesamt	Darunter			
			Schulden bei Kredit- instituten	davon mit einer Laufzeit von		
				bis einschl. 1 Jahr	über 1 bis unter 5 Jahre	5 und mehr Jahren
8907016	ZV Beilrode/Arzberg Trinkwasserversorgung u. Abwasserbeseitigung	-	-	-	-	-
8907035	Zweckverband Studieninstitut für kommunale Verwaltung Südsachsen	-	-	-	-	-
8907047	Abwasserzweckverband "Oelsabachtal"	-	-	-	-	-
8907115	Zweckverband "Oberlausitz Wasserversorgung"	-	-	-	-	-
8907128	Abwasserzweckverband Olbernhau	-	-	-	-	-
8907137	Abwasserzweckverband Liebstadt	-	-	-	-	-
8907142	Abfallwirtschaftsverband Chemnitz	-	-	-	-	-
8907151	Abwasserzweckverband "Wilde Sau"	-	-	-	-	-
8907161	Kommunale Informationsverarbeitung Sachsen - KISA	700	700	-	700	-
8907175	Regionaler Abfallverband Oberlausitz- Niederschlesien (RAVON)	-	-	-	-	-
8907181	Zweckverband Kommunale Dienste	-	-	-	-	-
8907201	Zweckverband Lausitzer Seenland Sachsen	-	-	-	-	-
	Zweckverbände des Staatssektors	8 002	8 002	-	2 500	5 502

8. Schulden der öffentlichen Fonds, Einrichtungen und Unternehmen des Nicht-Staatssektors
8.1 Schuldenstand am 31. Dezember 2015 nach Art der Schulden und Rechtsformen (in 1 000 €)

Lfd. Nr.	Art der Schulden	Insgesamt	Davon		
			öffentlich-rechtliche Form		
			rechtlich unselbstständige Form	darunter Eigenbetriebe	rechtlich selbstständige Form
01	Schulden insgesamt	11 234 808	403 297	403 297	1 526 285
	davon				
02	Kreditmarktschulden	7 783 163	357 908	357 908	1 372 786
	darunter				
03	Laufzeit bis einschließlich 1 Jahr	320 123	10 955	10 955	4 995
04	Schulden bei öffentlichen Haushalten	1 719 375	8 095	8 095	84 995
	davon				
05	beim Träger/Eigner	1 403 859	5 474	5 474	31 933
	darunter				
06	Laufzeit bis einschließlich 1 Jahr	508 437	12	12	-
07	bei sonstigen öffentlichen Haushalten	315 516	2 621	2 621	53 062
	darunter				
08	Laufzeit bis einschließlich 1 Jahr	86 371	-	-	-
09	Verbindlichkeiten aus Lieferungen und Leistungen	1 720 442	37 293	37 293	68 409
10	Kreditähnliche Rechtsgeschäfte ohne ÖPP-Projekte	11 828	-	-	94

		Davon		Art der Schulden	Lfd. Nr.
darunter		darunter			
Zweckverbände des Nicht-Staatssektors	privat- rechtliche Form	GmbH			
1 437 980	9 305 225	7 243 375		Schulden insgesamt	01
1 316 169	6 052 468	5 101 751		davon Kreditmarktschulden	02
4 995	304 174	210 392		darunter Laufzeit bis einschließlich 1 Jahr	03
83 656	1 626 285	1 249 542		Schulden bei öffentlichen Haushalten	04
31 933	1 366 452	1 200 416		davon beim Träger/Eigner	05
-	508 425	379 737		darunter Laufzeit bis einschließlich 1 Jahr	06
51 723	259 833	49 125		bei sonstigen öffentlichen Haushalten	07
-	86 371	15 225		darunter Laufzeit bis einschließlich 1 Jahr	08
38 061	1 614 739	880 348		Verbindlichkeiten aus Lieferungen und Leistungen	09
94	11 733	11 733		Kreditähnliche Rechtsgeschäfte ohne ÖPP-Projekte	10

8.2 Schuldenaufnahmen, Schuldentilgungen und sonstige Schuldenu- und -abgänge 2015 (in 1 000 €)

Lfd. Nr.	Art der Schulden	Insgesamt	Davon		
			öffentlich-rechtliche Form		
			rechtlich unselbstständige Form	darunter Eigen- betriebe	rechtlich selbstständige Form
					Schulden
01	Schulden insgesamt (Kreditmarktschulden und Schulden bei öffentlichen Haushalten)	947 637	23 153	23 153	174 072
	davon				
02	Kreditmarktschulden	637 270	21 373	21 373	140 077
03	Schulden bei öffentlichen Haushalten	310 366	1 780	1 780	33 995
	davon				
04	beim Träger	301 657	630	630	28 802
05	bei sonstigen öffentlichen Haushalten	8 709	1 150	1 150	5 193
					sonstige
06	Kreditmarktschulden	9 943	-	-	-
07	Schulden bei öffentlichen Haushalten	25 869	-	-	-
					Schulden
08	Schulden insgesamt (Kreditmarktschulden und Schulden bei öffentlichen Haushalten)	1 001 549	30 655	30 655	155 562
	davon				
09	Kreditmarktschulden	836 736	30 020	30 020	149 824
10	Schulden bei öffentlichen Haushalten	164 813	635	635	5 738
	davon				
11	beim Träger	137 629	541	541	2 052
12	bei sonstigen öffentlichen Haushalten	27 184	94	94	3 686
					sonstige
13	Kreditmarktschulden	9 626	29	29	-
14	Schulden bei öffentlichen Haushalten	21 094	-	-	-

		Davon		Art der Schulden	Lfd. Nr.
		darunter			
darunter	privat- rechtliche Form	GmbH			
Zweckverbände des Nicht-Staatssektors					
aufnahmen					
171 402	750 411	493 005	Schulden insgesamt	01	
			(Kreditmarktschulden und Schulden bei öffentlichen Haushalten)		
			davon		
137 407	475 820	335 315	Kreditmarktschulden	02	
			Schulden bei öffentlichen	03	
33 995	274 591	157 691	Haushalten		
			davon		
28 802	272 225	155 325	beim Träger	04	
5 193	2 365	2 365	bei sonstigen öffentlichen Haushalten	05	
Schuldenzugänge					
-	9 943	8 785	Kreditmarktschulden	06	
-	25 869	24 526	Schulden bei öffentlichen Haushalten	07	
tilgung					
134 136	815 332	579 558	Schulden insgesamt	08	
			(Kreditmarktschulden und Schulden bei öffentlichen Haushalten)		
			davon		
128 482	656 891	442 762	Kreditmarktschulden	09	
			Schulden bei öffentlichen	10	
5 654	158 441	136 795	Haushalten		
			davon		
2 052	135 036	134 070	beim Träger	11	
3 602	23 405	2 725	bei sonstigen öffentlichen Haushalten	12	
Schuldenabgänge					
-	9 597	8 439	Kreditmarktschulden	13	
-	21 094	20 952	Schulden bei öffentlichen Haushalten	14	

8.3 Schuldenstand am 31. Dezember 2015 nach staatlichen Aufgabenbereichen, kommunalen Produktbereichen und Rechtsformen (in 1 000 €)

Staatlicher Aufgabenbereich Kommunaler Produktbereich	Insgesamt	Davon		
		rechtlich unselbstständige Form	öffentlich-rechtliche Form	
			Eigen- betriebe	rechtlich selbstständige Form
				Schulden
Staatlicher Aufgabenbereich	540 278	15 174	15 174	37 323
132 Hochschulkliniken	32 422	-	-	32 422
142 Förderung für Studierende und wissenschaftlichen Nachwuchs	4 576	-	-	4 576
153 Sonstige Weiterbildung (ohne Förderung für Teilnehmende)	52	-	-	-
188 Verwaltung für kulturelle Angelegenheiten	25	-	-	-
195 Denkmalschutz und -pflege	55	-	-	-
312 Krankenhäuser und Heilstätten	5 543	2 675	2 675	-
314 Gesundheitsschutz	26	26	26	-
411 Förderung des Wohnungsbaues	68	-	-	-
511 Verwaltung für Ernährung und Landwirtschaft	2 115	-	-	-
512 Forst-, Jagd- und Fischereiverwaltung	3 360	3 360	3 360	-
523 Landwirtschaftliche Produktion, Tiergesundheit und Ernährung	488	-	-	325
624 Talsperren, Hochwasserrückhaltebecken	9 113	9 113	9 113	-
680 Sonstiges im Bereich Gewerbe und Dienstleistungen	81 549	-	-	-
729 Sonstiger Straßenverkehr	186	-	-	-
731 Wasserstraßen und Häfen	25 150	-	-	-
750 Luftfahrt	375 551	-	-	-
Kommunaler Produktbereich	10 694 530	388 123	388 123	1 488 962
111 Verwaltungssteuerung und -service	580	319	319	40
127 Rettungsdienst	17 727	-	-	17 727
231 Berufliche Schulen	2	-	-	-
271 Volkshochschulen	48	-	-	-
273 Sonstige Volksbildung	712	-	-	-
281 Heimat- und sonstige Kulturpflege	92	9	9	-
315 Soziale Einrichtungen (ohne Einrichtungen der Jugendhilfe)	111 563	200	200	-
365 Tageseinrichtungen für Kinder	995	-	-	-
411 Krankenhäuser	147 922	39 308	39 308	-
412 Gesundheitseinrichtungen	44 715	-	-	-
414 Maßnahmen der Gesundheitspflege	2	-	-	-
418 Kur- und Badeeinrichtungen	4 255	-	-	-
421 Förderung des Sports	1 192	-	-	-
424 Sportstätten und Bäder	13 861	-	-	5 907
511 Räumliche Planungs- und Entwicklungsmaßnahmen	26 959	-	-	3 185
521 Bau- und Grundstücksordnung	525	-	-	-
522 Wohnbauförderung	3 472 046	32 801	32 801	-
531 Elektrizitätsversorgung	260 323	-	-	-
532 Gasversorgung	1 264 474	-	-	-
533 Wasserversorgung	1 365 281	19 212	19 212	693 705
534 Fernwärmeversorgung	16 984	-	-	-

		Davon		Staatlicher Aufgabenbereich Kommunaler Produktbereich
darunter		darunter		
Zweckverbände des Nicht-Staatssektors	privat- rechtliche Form	GmbH		
insgesamt				
-	487 780	165 920		Staatlicher Aufgabenbereich
-	-	-		132 Hochschulkliniken
-	-	-		142 Förderung für Studierende und wissenschaftlichen Nachwuchs
-	52	52		153 Sonstige Weiterbildung (ohne Förderung für Teilnehmende)
-	25	25		188 Verwaltung für kulturelle Angelegenheiten
-	55	55		195 Denkmalschutz und -pflege
-	2 868	2 868		312 Krankenhäuser und Heilstätten
-	-	-		314 Gesundheitsschutz
-	68	68		411 Förderung des Wohnungsbaues
-	2 115	2 115		511 Verwaltung für Ernährung und Landwirtschaft
-	-	-		512 Forst-, Jagd- und Fischereiverwaltung
-	163	163		523 Landwirtschaftliche Produktion, Tiergesundheit und Ernährung
-	-	-		624 Talsperren, Hochwasserrückhaltebecken
-	81 549	79 757		680 Sonstiges im Bereich Gewerbe und Dienstleistungen
-	186	186		729 Sonstiger Straßenverkehr
-	25 150	25 150		731 Wasserstraßen und Häfen
-	375 551	55 482		750 Luftfahrt
1 437 980	8 817 445	7 077 455		Kommunaler Produktbereich
40	221	221		111 Verwaltungssteuerung und -service
17 727	-	-		127 Rettungsdienst
-	2	2		231 Berufliche Schulen
-	48	-		271 Volkshochschulen
-	712	712		273 Sonstige Volksbildung
-	83	83		281 Heimat- und sonstige Kulturpflege
-	111 363	111 363		315 Soziale Einrichtungen (ohne Einrichtungen der Jugendhilfe)
-	995	995		365 Tageseinrichtungen für Kinder
-	108 614	105 212		411 Krankenhäuser
-	44 715	44 715		412 Gesundheitseinrichtungen
-	2	2		414 Maßnahmen der Gesundheitspflege
-	4 255	4 255		418 Kur- und Badeeinrichtungen
-	1 192	1 192		421 Förderung des Sports
5 907	7 954	7 954		424 Sportstätten und Bäder
3 185	23 774	23 774		511 Räumliche Planungs- und Entwicklungsmaßnahmen
-	525	525		521 Bau- und Grundstücksordnung
-	3 439 244	3 421 194		522 Wohnbauförderung
-	260 323	163 667		531 Elektrizitätsversorgung
-	1 264 474	400 899		532 Gasversorgung
693 705	652 364	652 364		533 Wasserversorgung
-	16 984	16 984		534 Fernwärmeversorgung

Noch: 8.3 Schuldenstand am 31. Dezember 2015 nach staatlichen Aufgabenbereichen,
kommunalen Produktbereichen und Rechtsformen (in 1 000 €)

Staatlicher Aufgabenbereich Kommunaler Produktbereich	Insgesamt	Davon		
		öffentlich-rechtliche Form		
		rechtlich unselbstständige Form	darunter Eigen- betriebe	rechtlich selbstständige Form
				noch: Schulden
535 Kombinierte Versorgung	1 799 295	1 442	1 442	93 378
537 Abfallwirtschaft	60 721	4 259	4 259	1 832
538 Abwasserbeseitigung	945 992	273 002	273 002	582 517
542 Kreisstraßen	195	-	-	-
547 ÖPNV	607	-	-	55
548 Sonstiger Personen- und Güterverkehr	371 882	-	-	1 413
551 Öffentliches Grün / Landschaftsbau	7 989	5 910	5 910	-
552 Öffentliche Gewässer/Wasserbauliche Anlagen	84	-	-	-
553 Friedhofs- und Bestattungswesen	6 362	6 289	6 289	-
554 Naturschutz und Landschaftspflege	33 506	-	-	-
555 Land- und Forstwirtschaft	95	-	-	-
571 Wirtschaftsförderung	95 259	-	-	769
573 Allgemeine Einrichtungen und Unternehmen	616 617	5 371	5 371	87 953
575 Tourismus	5 667	-	-	483
				Schulden beim
Staatlicher Aufgabenbereich	195 777	-	-	5 637
132 Hochschulkliniken	5 624	-	-	5 624
142 Förderung für Studierende und wissenschaftlichen Nachwuchs	13	-	-	13
153 Sonstige Weiterbildung (ohne Förderung für Teilnehmende)	50	-	-	-
511 Verwaltung für Ernährung und Landwirtschaft	1 001	-	-	-
680 Sonstiges im Bereich Gewerbe und Dienstleistungen	12 754	-	-	-
731 Wasserstraßen und Häfen	14 225	-	-	-
750 Luftfahrt	162 110	-	-	-
Kommunaler Produktbereich	7 587 386	357 908	357 908	1 367 150
127 Rettungsdienst	15 853	-	-	15 853
273 Sonstige Volksbildung	266	-	-	-
315 Soziale Einrichtungen (ohne Einrichtungen der Jugendhilfe)	99 634	-	-	-
365 Tageseinrichtungen für Kinder	790	-	-	-
411 Krankenhäuser	96 820	28 000	28 000	-
412 Gesundheitseinrichtungen	38 438	-	-	-
418 Kur- und Badeeinrichtungen	2 724	-	-	-
421 Förderung des Sports	662	-	-	-
424 Sportstätten und Bäder	13 356	-	-	5 870
511 Räumliche Planungs- und Entwicklungsmaßnahmen	14 783	-	-	3 015
522 Wohnbauförderung	3 202 823	32 514	32 514	-
531 Elektrizitätsversorgung	147 208	-	-	-

Davon			Staatlicher Aufgabenbereich Kommunaler Produktbereich
darunter	privat- rechtliche Form	darunter	
Zweckverbände des Nicht-Staatssektors		GmbH	
insgesamt			
93 378	1 704 475	1 088 660	535 Kombinierte Versorgung
1 832	54 631	54 413	537 Abfallwirtschaft
582 517	90 474	90 474	538 Abwasserbeseitigung
-	195	195	542 Kreisstraßen
55	552	552	547 ÖPNV
1 413	370 469	327 535	548 Sonstiger Personen- und Güterverkehr
-	2 080	2 080	551 Öffentliches Grün / Landschaftsbau
-	84	84	552 Öffentliche Gewässer/Wasserbauliche Anlagen
-	73	73	553 Friedhofs- und Bestattungswesen
-	33 506	33 506	554 Naturschutz und Landschaftspflege
-	95	95	555 Land- und Forstwirtschaft
769	94 490	65 614	571 Wirtschaftsförderung
36 971	523 293	452 877	573 Allgemeine Einrichtungen und Unternehmen
483	5 184	5 184	575 Tourismus
nicht-öffentlichen Bereich			
-	190 140	80 135	Staatlicher Aufgabenbereich
-	-	-	132 Hochschulkliniken
-	-	-	142 Förderung für Studierende und wissenschaftlichen Nachwuchs
-	50	50	153 Sonstige Weiterbildung (ohne Förderung für Teilnehmende)
-	1 001	1 001	511 Verwaltung für Ernährung und Landwirtschaft
-	12 754	11 765	680 Sonstiges im Bereich Gewerbe und Dienstleistungen
-	14 225	14 225	731 Wasserstraßen und Häfen
-	162 110	53 094	750 Luftfahrt
1 316 169	5 862 328	5 021 616	Kommunaler Aufgabenbereich
15 853	-	-	127 Rettungsdienst
-	266	266	273 Sonstige Volksbildung
-	99 634	99 634	315 Soziale Einrichtungen (ohne Einrichtungen der Jugendhilfe)
-	790	790	365 Tageseinrichtungen für Kinder
-	68 820	68 820	411 Krankenhäuser
-	38 438	38 438	412 Gesundheitseinrichtungen
-	2 724	2 724	418 Kur- und Badeeinrichtungen
-	662	662	421 Förderung des Sports
5 870	7 486	7 486	424 Sportstätten und Bäder
3 015	11 768	11 768	511 Räumliche Planungs- und Entwicklungsmaßnahmen
-	3 170 309	3 152 332	522 Wohnbauförderung
-	147 208	51 603	531 Elektrizitätsversorgung

Noch: 8.3 Schuldenstand am 31. Dezember 2015 nach staatlichen Aufgabenbereichen,
kommunalen Produktbereichen und Rechtsformen (in 1 000 €)

Staatlicher Aufgabenbereich Kommunaler Produktbereich	Insgesamt	Davon		
		öffentlich-rechtliche Form		
		rechtlich unselbstständige Form	darunter Eigen- betriebe	rechtlich selbstständige Form
noch: Schulden beim				
532 Gasversorgung	679 713	-	-	-
533 Wasserversorgung	925 194	17 309	17 309	646 132
534 Fernwärmeversorgung	12 437	-	-	-
535 Kombinierte Versorgung	905 326	203	203	92 658
537 Abfallwirtschaft	42 482	1 862	1 862	-
538 Abwasserbeseitigung	902 466	267 298	267 298	549 913
547 ÖPNV	488	-	-	-
548 Sonstiger Personen- und Güterverkehr	143 683	-	-	1 353
551 Öffentliches Grün / Landschaftsbau	1 146	-	-	-
553 Friedhofs- und Bestattungswesen	5 605	5 605	5 605	-
554 Naturschutz und Landschaftspflege	30 848	-	-	-
571 Wirtschaftsförderung	83 033	-	-	755
573 Allgemeine Einrichtungen und Unternehmen	216 832	5 116	5 116	51 203
575 Tourismus	4 774	-	-	398
Schulden beim				
Staatlicher Aufgabenbereich	246 484	-	-	1 339
142 Förderung für Studierende und wissenschaftlichen Nachwuchs	1 339	-	-	1 339
188 Verwaltung für kulturelle Angelegenheiten	20	-	-	-
680 Sonstiges im Bereich Gewerbe und Dienstleistungen	26 017	-	-	-
731 Wasserstraßen und Häfen	8 401	-	-	-
750 Luftfahrt	210 707	-	-	-
Kommunaler Produktbereich	1 472 891	8 095	8 095	83 656
273 Sonstige Volksbildung	40	-	-	-
315 Soziale Einrichtungen (ohne Einrichtungen der Jugendhilfe)	6 560	-	-	-
411 Krankenhäuser	5 104	2 254	2 254	-
412 Gesundheitseinrichtungen	2 430	-	-	-
418 Kur- und Badeeinrichtungen	1 223	-	-	-
424 Sportstätten und Bäder	32	-	-	-
511 Räumliche Planungs- und Entwicklungsmaßnahmen	5 442	-	-	86
521 Bau- und Grundstücksordnung	524	-	-	-
522 Wohnbauförderung	71 016	99	99	-
531 Elektrizitätsversorgung	18 580	-	-	-
533 Wasserversorgung	349 412	1 694	1 694	25 335
534 Fernwärmeversorgung	2 497	-	-	-
535 Kombinierte Versorgung	477 497	1 060	1 060	-
537 Abfallwirtschaft	7 184	-	-	-
538 Abwasserbeseitigung	26 813	2 802	2 802	23 513
548 Sonstiger Personen- und Güterverkehr	158 597	-	-	-
551 Öffentliches Grün / Landschaftsbau	140	-	-	-
553 Friedhofs- und Bestattungswesen	188	188	188	-

Davon				
darunter	privat-rechtliche Form	darunter		Staatlicher Aufgabenbereich Kommunaler Produktbereich
Zweckverbände des Nicht-Staatssektors		GmbH		
nicht-öffentlichen Bereich				
-	679 713	388 953	532	Gasversorgung
646 132	261 753	261 753	533	Wasserversorgung
-	12 437	12 437	534	Fernwärmeversorgung
92 658	812 465	442 689	535	Kombinierte Versorgung
-	40 621	40 486	537	Abfallwirtschaft
549 913	85 255	85 255	538	Abwasserbeseitigung
-	488	488	547	ÖPNV
1 353	142 330	137 761	548	Sonstiger Personen- und Güterverkehr
-	1 146	1 146	551	Öffentliches Grün / Landschaftsbau
-	-	-	553	Friedhofs- und Bestattungswesen
-	30 848	30 848	554	Naturschutz und Landschaftspflege
755	82 278	58 284	571	Wirtschaftsförderung
222	160 514	122 617	573	Allgemeine Einrichtungen und Unternehmen
398	4 376	4 376	575	Tourismus
öffentlichen Bereich				
-	245 145	34 438	Staatlicher Aufgabenbereich	
-	-	-	142	Förderung für Studierende und wissenschaftlichen Nachwuchs
-	20	20	188	Verwaltung für kulturelle Angelegenheiten
-	26 017	26 017	680	Sonstiges im Bereich Gewerbe und Dienstleistungen
-	8 401	8 401	731	Wasserstraßen und Häfen
-	210 707	-	750	Luffahrt
83 656	1 381 140	1 215 104	Kommunaler Produktbereich	
-	40	40	273	Sonstige Volksbildung
-	6 560	6 560	315	Soziale Einrichtungen (ohne Einrichtungen der Jugendhilfe)
-	2 850	2 850	411	Krankenhäuser
-	2 430	2 430	412	Gesundheitseinrichtungen
-	1 223	1 223	418	Kur- und Badeeinrichtungen
-	32	32	424	Sportstätten und Bäder
86	5 356	5 356	511	Räumliche Planungs- und Entwicklungsmaßnahmen
-	524	524	521	Bau- und Grundstücksordnung
-	70 918	70 918	522	Wohnbauförderung
-	18 580	18 580	531	Elektrizitätsversorgung
25 335	322 384	322 384	533	Wasserversorgung
-	2 497	2 497	534	Fernwärmeversorgung
-	476 437	349 847	535	Kombinierte Versorgung
-	7 184	7 184	537	Abfallwirtschaft
23 513	498	498	538	Abwasserbeseitigung
-	158 597	146 847	548	Sonstiger Personen- und Güterverkehr
-	140	140	551	Öffentliches Grün / Landschaftsbau
-	-	-	553	Friedhofs- und Bestattungswesen

Noch: 8.3 Schuldenstand am 31. Dezember 2015 nach staatlichen Aufgabenbereichen,
kommunalen Produktbereichen und Rechtsformen (in 1 000 €)

Staatlicher Aufgabenbereich Kommunaler Produktbereich	Insgesamt	Davon		
		öffentlich-rechtliche Form		
		rechtlich unselbstständige Form	darunter Eigen- betriebe	rechtlich selbstständige Form
				noch: Schulden beim
554 Naturschutz und Landschaftspflege	231	-	-	-
571 Wirtschaftsförderung	850	-	-	-
573 Allgemeine Einrichtungen und Unternehmen	338 074	-	-	34 715
575 Tourismus	458	-	-	8
				Verbindlichkeiten aus
Staatlicher Aufgabenbereich	97 694	15 174	15 174	30 348
132 Hochschulkliniken	26 798	-	-	26 798
142 Förderung für Studierende und wissenschaftlichen Nachwuchs	3 225	-	-	3 225
153 Sonstige Weiterbildung (ohne Förderung für Teilnehmende)	2	-	-	-
188 Verwaltung für kulturelle Angelegenheiten	5	-	-	-
195 Denkmalschutz und -pflege	55	-	-	-
312 Krankenhäuser und Heilstätten	5 543	2 675	2 675	-
314 Gesundheitsschutz	26	26	26	-
411 Förderung des Wohnungsbaues	68	-	-	-
511 Verwaltung für Ernährung und Landwirtschaft	1 114	-	-	-
512 Forst-, Jagd- und Fischereiverwaltung	3 360	3 360	3 360	-
523 Landwirtschaftliche Produktion, Tiergesundheit und Ernährung	488	-	-	325
624 Talsperren, Hochwasserrückhaltebecken	9 113	9 113	9 113	-
680 Sonstiges im Bereich Gewerbe und Dienstleistungen	42 753	-	-	-
729 Sonstiger Straßenverkehr	186	-	-	-
731 Wasserstraßen und Häfen	2 226	-	-	-
750 Luftfahrt	2 734	-	-	-
Kommunaler Produktbereich	1 622 748	22 119	22 119	38 062
111 Verwaltungssteuerung und -service	580	319	319	40
127 Rettungsdienst	1 874	-	-	1 874
231 Berufliche Schulen	2	-	-	-
271 Volkshochschulen	48	-	-	-
273 Sonstige Volksbildung	406	-	-	-
281 Heimat- und sonstige Kulturpflege	92	9	9	-
315 Soziale Einrichtungen (ohne Einrichtungen der Jugendhilfe)	5 363	200	200	-
365 Tageseinrichtungen für Kinder	205	-	-	-
411 Krankenhäuser	45 010	9 055	9 055	-
412 Gesundheitseinrichtungen	3 847	-	-	-
414 Maßnahmen der Gesundheitspflege	2	-	-	-
418 Kur- und Badeeinrichtungen	308	-	-	-
421 Förderung des Sports	529	-	-	-
424 Sportstätten und Bäder	473	-	-	36

Davon			Staatlicher Aufgabenbereich Kommunaler Produktbereich
darunter	privat- rechtliche Form	darunter	
Zweckverbände des Nicht-Staatssektors		GmbH	
öffentlichen Bereich			
-	231	231	554 Naturschutz und Landschaftspflege
-	850	579	571 Wirtschaftsförderung
34 715	303 359	275 934	573 Allgemeine Einrichtungen und Unternehmen
8	450	450	575 Tourismus
Lieferungen und Leistungen			
-	52 172	51 024	Staatlicher Aufgabenbereich
-	-	-	132 Hochschulkliniken
-	-	-	142 Förderung für Studierende und wissenschaftlichen Nachwuchs
-	2	2	153 Sonstige Weiterbildung (ohne Förderung für Teilnehmende)
-	5	5	188 Verwaltung für kulturelle Angelegenheiten
-	55	55	195 Denkmalschutz und -pflege
-	2 868	2 868	312 Krankenhäuser und Heilstätten
-	-	-	314 Gesundheitsschutz
-	68	68	411 Förderung des Wohnungsbaues
-	1 114	1 114	511 Verwaltung für Ernährung und Landwirtschaft
-	-	-	512 Forst-, Jagd- und Fischereiverwaltung
-	163	163	523 Landwirtschaftliche Produktion, Tiergesundheit und Ernährung
-	-	-	624 Talsperren, Hochwasserrückhaltebecken
-	42 753	41 952	680 Sonstiges im Bereich Gewerbe und Dienstleistungen
-	186	186	729 Sonstiger Straßenverkehr
-	2 226	2 226	731 Wasserstraßen und Häfen
-	2 734	2 388	750 Luftfahrt
38 061	1 562 567	829 324	Kommunaler Produktbereich
40	221	221	111 Verwaltungssteuerung und -service
1 874	-	-	127 Rettungsdienst
-	2	2	231 Berufliche Schulen
-	48	-	271 Volkshochschulen
-	406	406	273 Sonstige Volksbildung
-	83	83	281 Heimat- und sonstige Kulturpflege
-	5 163	5 163	315 Soziale Einrichtungen (ohne Einrichtungen der Jugendhilfe)
-	205	205	365 Tageseinrichtungen für Kinder
-	35 955	32 553	411 Krankenhäuser
-	3 847	3 847	412 Gesundheitseinrichtungen
-	2	2	414 Maßnahmen der Gesundheitspflege
-	308	308	418 Kur- und Badeeinrichtungen
-	529	529	421 Förderung des Sports
36	437	437	424 Sportstätten und Bäder

Noch: 8.3 Schuldenstand am 31. Dezember 2015 nach staatlichen Aufgabenbereichen,
kommunalen Produktbereichen und Rechtsformen (in 1 000 €)

Staatlicher Aufgabenbereich Kommunaler Produktbereich	Insgesamt	Davon		
		öffentlich-rechtliche Form		
		rechtlich unselbstständige Form	darunter Eigen- betriebe	rechtlich selbstständige Form
				noch: Verbindlichkeiten aus
511 Räumliche Planungs- und Entwicklungs- maßnahmen	6 730	-	-	85
521 Bau- und Grundstücksordnung	1	-	-	-
522 Wohnbauförderung	195 241	188	188	-
531 Elektrizitätsversorgung	94 535	-	-	-
532 Gasversorgung	584 761	-	-	-
533 Wasserversorgung	86 028	209	209	22 238
534 Fernwärmeversorgung	2 050	-	-	-
535 Kombinierte Versorgung	416 472	178	178	720
537 Abfallwirtschaft	11 054	2 397	2 397	1 832
538 Abwasserbeseitigung	16 614	2 902	2 902	9 006
542 Kreisstraßen	195	-	-	-
547 ÖPNV	119	-	-	55
548 Sonstiger Personen- und Güterverkehr	69 592	-	-	50
551 Öffentliches Grün / Landschaftsbau	6 704	5 910	5 910	-
552 Öffentliche Gewässer/Wasserbauliche Anlagen	10	-	-	-
553 Friedhofs- und Bestattungswesen	569	496	496	-
554 Naturschutz und Landschaftspflege	2 427	-	-	-
555 Land- und Forstwirtschaft	95	-	-	-
571 Wirtschaftsförderung	11 376	-	-	14
573 Allgemeine Einrichtungen und Unternehmen	58 999	256	256	2 035
575 Tourismus	435	-	-	78
				Kreditähnliche
Staatlicher Aufgabenbereich	323	-	-	-
680 Sonstiges im Bereich Gewerbe und Dienstleistungen	24	-	-	-
731 Wasserstraßen und Häfen	299	-	-	-
Kommunaler Produktbereich	11 505	-	-	94
315 Soziale Einrichtungen (ohne Einrichtungen der Jugendhilfe)	6	-	-	-
411 Krankenhäuser	989	-	-	-
511 Räumliche Planungs- und Entwicklungs- maßnahmen	4	-	-	-
522 Wohnbauförderung	2 965	-	-	-
533 Wasserversorgung	4 646	-	-	-
535 Kombinierte Versorgung	99	-	-	85
548 Sonstiger Personen- und Güterverkehr	10	-	-	10
552 Öffentliche Gewässer/Wasserbauliche Anlagen	74	-	-	-
573 Allgemeine Einrichtungen und Unternehmen	2 711	-	-	-

		Davon		Staatlicher Aufgabenbereich Kommunaler Produktbereich
darunter		darunter		
Zweckverbände des Nicht-Staatssektors	privat- rechtliche Form	GmbH		
Lieferungen und Leistungen				
85	6 645	6 645	511	Räumliche Planungs- und Entwicklungs- maßnahmen
-	1	1	521	Bau- und Grundstücksordnung
-	195 053	194 979	522	Wohnbauförderung
-	94 535	93 484	531	Elektrizitätsversorgung
-	584 761	11 946	532	Gasversorgung
22 238	63 581	63 581	533	Wasserversorgung
-	2 050	2 050	534	Fernwärmeversorgung
720	415 573	296 123	535	Kombinierte Versorgung
1 832	6 826	6 743	537	Abfallwirtschaft
9 006	4 706	4 706	538	Abwasserbeseitigung
-	195	195	542	Kreisstraßen
55	64	64	547	ÖPNV
50	69 543	42 927	548	Sonstiger Personen- und Güterverkehr
-	794	794	551	Öffentliches Grün / Landschaftsbau
-	10	10	552	Öffentliche Gewässer/Wasserbauliche Anlagen
-	73	73	553	Friedhofs- und Bestattungswesen
-	2 427	2 427	554	Naturschutz und Landschaftspflege
-	95	95	555	Land- und Forstwirtschaft
14	11 363	6 752	571	Wirtschaftsförderung
2 034	56 708	51 615	573	Allgemeine Einrichtungen und Unternehmen
78	357	357	575	Tourismus
Rechtsgeschäfte				
-	323	323	Staatlicher Aufgabenbereich	
-	24	24	680	Sonstiges im Bereich Gewerbe und Dienstleistungen
-	299	299	731	Wasserstraßen und Häfen
94	11 411	11 411	Kommunaler Produktbereich	
-	6	6	315	Soziale Einrichtungen (ohne Einrichtungen der Jugendhilfe)
-	989	989	411	Krankenhäuser
-	4	4	511	Räumliche Planungs- und Entwicklungs- maßnahmen
-	2 965	2 965	522	Wohnbauförderung
-	4 646	4 646	533	Wasserversorgung
85	14	14	535	Kombinierte Versorgung
10	-	-	548	Sonstiger Personen- und Güterverkehr
-	74	74	552	Öffentliche Gewässer/Wasserbauliche Anlagen
-	2 711	2 711	573	Allgemeine Einrichtungen und Unternehmen

8.4 Schuldenaufnahmen 2015 nach staatlichen Aufgabenbereichen und kommunalen Produktbereichen (in 1 000 €)

Staatlicher Aufgabenbereich Kommunaler Produktbereich	Schulden- aufnahmen	Davon beim	
		nicht-öffentlichen Bereich	öffentlichen Bereich
Staatlicher Aufgabenbereich	7 930	7 560	370
132 Hochschulkliniken	2 670	2 670	-
511 Verwaltung für Ernährung und Landwirtschaft	1 600	1 600	-
680 Sonstiges im Bereich Gewerbe und Dienstleistungen	770	400	370
731 Wasserstraßen und Häfen	2 825	2 825	-
750 Luftfahrt	65	65	-
Kommunaler Produktbereich	939 706	629 710	309 996
127 Rettungsdienst	3 100	3 100	-
273 Sonstige Volksbildung	29	29	-
315 Soziale Einrichtungen (ohne Einrichtungen der Jugendhilfe)	32 644	32 644	-
365 Tageseinrichtungen für Kinder	607	607	-
411 Krankenhäuser	19 695	19 695	-
412 Gesundheitseinrichtungen	100	100	-
418 Kur- und Badeeinrichtungen	99	99	-
424 Sportstätten und Bäder	235	235	-
511 Räumliche Planungs- und Entwicklungsmaßnahmen	3 950	-	3 950
522 Wohnbauförderung	145 541	138 218	7 323
531 Elektrizitätsversorgung	12 295	12 295	-
533 Wasserversorgung	169 576	80 602	88 974
534 Fernwärmeversorgung	800	400	400
535 Kombinierte Versorgung	304 599	183 199	121 400
537 Abfallwirtschaft	6 737	6 737	-
538 Abwasserbeseitigung	85 629	81 743	3 886
547 ÖPNV	450	450	-
548 Sonstiger Personen- und Güterverkehr	85 629	47 529	38 100
551 Öffentliches Grün / Landschaftsbau	240	240	-
554 Naturschutz und Landschaftspflege	8 992	8 990	1
571 Wirtschaftsförderung	0	0	-
573 Allgemeine Einrichtungen und Unternehmen	58 609	12 647	45 963
575 Tourismus	150	150	-

8.5 Schuldentilgungen 2015 nach staatlichen Aufgabenbereichen und kommunalen Produktbereichen (in 1 000 €)

Staatlicher Aufgabenbereich Kommunaler Produktbereich	Schulden- tilgungen	Davon beim	
		nicht-öffentlichen Bereich	öffentlichen Bereich
Staatlicher Aufgabenbereich	36 554	11 815	24 740
132 Hochschulkliniken	136	136	-
142 Förderung für Studierende und wissenschaftlichen Nachwuchs	90	6	84
511 Verwaltung für Ernährung und Landwirtschaft	898	898	-
680 Sonstiges im Bereich Gewerbe und Dienstleistungen	3 872	2 788	1 084
731 Wasserstraßen und Häfen	3 563	671	2 893
750 Luftfahrt	27 995	7 316	20 679
Kommunaler Aufgabenbereich	964 995	824 921	140 073
127 Rettungsdienst	1 354	1 354	-
273 Sonstige Volksbildung	30	30	-
315 Soziale Einrichtungen (ohne Einrichtungen der Jugendhilfe)	7 466	6 125	1 341
365 Tageseinrichtungen für Kinder	53	53	-
411 Krankenhäuser	22 610	22 200	410
412 Gesundheitseinrichtungen	3 607	3 165	442
418 Kur- und Badeeinrichtungen	308	308	-
421 Förderung des Sports	307	217	90
424 Sportstätten und Bäder	1 050	1 045	5
511 Räumliche Planungs- und Entwicklungsmaßnahmen	1 314	1 104	210
521 Bau- und Grundstücksordnung	75	-	75
522 Wohnbauförderung	245 192	231 403	13 789
531 Elektrizitätsversorgung	18 409	18 386	23
532 Gasversorgung	105 684	105 684	-
533 Wasserversorgung	124 355	109 249	15 106
534 Fernwärmeversorgung	48 535	1 917	46 618
535 Kombinierte Versorgung	181 213	164 718	16 495
537 Abfallwirtschaft	11 742	10 127	1 615
538 Abwasserbeseitigung	86 340	84 451	1 889
547 ÖPNV	43	43	-
548 Sonstiger Personen- und Güterverkehr	38 774	17 113	21 661
551 Öffentliches Grün / Landschaftsbau	157	145	12
553 Friedhofs- und Bestattungswesen	547	478	69
554 Naturschutz und Landschaftspflege	1 918	1 915	3
571 Wirtschaftsförderung	5 679	5 409	271
573 Allgemeine Einrichtungen und Unternehmen	57 868	37 920	19 948
575 Tourismus	366	364	2

9. Schulden der Zweckverbände des Nicht-Staatssektors

9.1 Schuldenstand, Schuldenaufnahmen und Schuldentilgungen 2015 (in 1 000 €)

Berichtsstellennummer	Name des Zweckverbandes	Schuldenstand am 31.12.2015			2015	
		insgesamt	darunter		Schuldenaufnahmen	Schuldentilgungen
			Kreditmarktschulden	Schulden bei öffentlichen Haushalten		
8906009	ZV Greifensteingebiet	8	-	8	-	8
8906010	AZV Oberes Pöhlbachtal	2 577	2 567	-	368	533
8906016	Kommunaler ZV Stadtbeleuchtung	10	-	-	-	-
8906035	AZV "Reichenbacher Land"	18 429	18 324	-	164	688
8906041	TrinkwasserZV Mildenu/Stretchewalde	209	209	-	-	29
8906045	AZV Chemnitz/Zwickauer Mulde	15 620	15 620	-	400	785
8906060	Tourismus-ZV Spiegelwald	232	222	-	-	33
8906089	AZV "Kleine Spree"	3 696	3 616	-	344	124
8906100	AZV "Weißer Schöps"	30	-	-	-	-
8906101	ZV Verkehrsverbund Oberlausitz-Niederschlesien	55	-	-	-	-
8906103	AZV "Schöpsaue"	6	-	-	-	-
8906105	ZV "Flugplatzverwaltung Rothenburg Oberlausitz-Niederschlesien"	1 401	1 353	-	-	12
8906106	ZV Erholungsgebiet Halbendorfer See	5	-	-	-	-
8906107	AZV Schwarzer Schöps	2 421	2 421	-	2 275	83
8906119	AZV "Unteres Pließnitztal-Gaule"	245	211	-	-	30
8906125	AZV "Landwasser"	14 887	14 706	-	-	600
8906127	ZV Abwasserbeseitigung "Obere Mandau"	1	-	-	-	-
8906129	ZV Industriegebiet Zittau Nord/Ost	14	-	-	-	-
8906147	AZV Königsbrück	1 502	1 471	-	212	329
8906156	AZV "Mittlere Mulde"	7 468	6 855	-	1 200	363
8906182	AZV "Heidelbach"	958	856	-	-	282
8906185	AZV "Sachsen-Nord"	530	525	-	220	63
8906190	ZV "Döllnitzbahn"	2	-	-	-	-
8906206	SparkassenZV Chemnitz	-	-	-	-	-
8906207	ZV für die Sparkasse Vogtland	25 683	-	25 683	26 803	1 120
8906208	Planungs-ZV "Industrie- und Gewerbegebiet Autobahnanschlussstelle Reichenbach/Vogtl."	3 105	2 995	26	-	-
8906212	SparkassenZV für die Stadt- und Kreissparkasse Leipzig	9 032	-	9 032	-	2 168
8906219	ZV "Am Sachsenring"	50	-	-	-	-
8906300	ZV Planung und Erschließung "Neue Harth"	80	20	60	-	120
8906310	ZV "Allwetterbad Großschönau"	3 488	3 483	-	-	334
8906313	SparkassenZV Sparkasse Oberlausitz- Niederschlesien	-	-	-	-	-
8906327	Zweckverband für die Verbundsparkasse "Ostsächsische Sparkasse Dresden"	-	-	-	-	-
8906328	Trinkwasser-ZV "Kamenz"	9 693	9 690	-	-	733
8906331	Regionaler Zweckverband kommunale Wasserversorgung Riesa/Großenhain	14 289	14 289	-	3 696	1 280
8907001	ZV Fernwasser Südsachsen	23 059	4 020	17 738	-	1 120
8907003	Trinkwasser-ZV Taubenbach	4 055	4 047	-	47	174
8907004	AZV "Obere Spree"	52 076	48 061	4 000	7 885	12 017
8907007	Wasser-ZV Freiberg - Bereich Trinkwasser	51 724	51 587	-	-	139
8907011	ZV f. Trinkwasserversorgung u. Abwasser- beseitigung Torgau-Westelbien	208	-	-	-	222
8907013	ZV Komm. Wasserver-/Abwasserentsorgung Mittleres Erzgebirgsvorland	156 343	146 543	-	21 511	18 740
8907014	Reg. ZV Wasserversorgung Bereich Lugau/Glauchau	51 470	51 010	-	-	2 089
8907015	Wasserverband Döbeln/Oschatz	50 447	42 859	7 586	4 786	1 038

Noch: 9.1 Schuldenstand, Schuldenaufnahmen und Schuldentilgungen 2015 (in 1 000 €)

Berichts- stellen- nummer	Name des Zweckverbandes	Schuldenstand am 31.12.2015			2015	
		ins- gesamt	darunter		Schul- den- auf- nahmen	Schul- den- til- gungen
			Kredit- markt- schul- den	Schulden bei öffent- lichen Haushalten		
8907019	ZV Wasserversorgung "Obere Wesenitz"	537	508	-	-	113
8907020	ZV Wasserwerke Westerstzgebirge -Bereich Trinkwasser-	24 681	23 917	-	500	515
8907021	DERAWA ZV Delitzsch-Rackwitzer Wasserversorgung	429	-	-	-	-
8907022	AZV "Wilischthal"	8 968	8 846	-	-	290
8907023	ZV Talsperre Pöhl	471	398	-	-	55
8907025	Wasser-ZV Freiberg - Bereich Abwasser-	14 374	14 333	-	-	29
8907030	AZV für die Reinhaltung der Parthe	72 995	72 882	-	7 874	5 633
8907031	Wasser- und Bodenverband Torgau	-	-	-	-	-
8907041	ZV "Fernwasserversorgung Sdier"	1 023	1 013	-	-	1 794
8907043	ZV Wasserversorgung Ostritz-Reichenbach	5 597	5 597	-	-	99
8907044	Rettungs-ZV der Versorgungsbereiche Landkreis Leipzig und Region Döbeln (Landkreis Mittelsachsen)	2 521	2 455	-	500	523
8907045	ZV Abwasser Oberes Zschopau- und Sehmatal	30 608	30 503	-	988	2 219
8907046	ZV Körse-Therme Kirschau	2 398	2 387	-	-	161
8907053	Zweckverband für Tierkörperbeseitigung Sachsen	250	-	-	-	-
8907055	Trinkwasser-ZV "Pfeifholz"	557	550	-	-	47
8907066	Trinkwasser-ZV "Bastei"	1 941	1 937	-	-	85
8907067	ZV Wasserversorgung Pirna/Sebnitz	32 079	31 622	-	2 623	1 037
8907099	Versorgungsverband Grimma-Geithain	93 378	92 658	-	14 050	2 567
8907102	ZV Wasser/Abwasser Vogtland	217 112	211 612	-	37 728	44 374
8907103	AZV Delitzsch	9 847	9 752	-	272	770
8907104	Rettungs-ZV "Westsachsen"	4 586	2 977	-	-	381
8907107	Trinkwasser-ZV Weißeritzgruppe	-	-	-	-	-
8907109	Zweckverband "Wasserversorgung Landkreis Bautzen"	1 665	1 659	-	-	210
8907114	Versorgungsverband Eilenburg-Wurzen	6 925	6 220	10	600	1 255
8907116	AZV "Götzenthal"	3 822	3 072	-	499	129
8907118	AZV "Am Klosterwasser"	4 572	4 233	-	1 078	235
8907120	AZV Sebnitz	9 121	9 108	-	300	297
8907122	ZV "Abfallwirtschaft Südwestsachsen"	1 249	-	-	-	-
8907123	Abwasserverband Rödertal	3 514	3 500	-	-	200
8907124	Abwasserzweckverband "Obere Röder"	6 620	6 479	-	-	991
8907126	AZV Obere Schwarze Elster	15 842	15 618	-	1 838	872
8907132	Trinkwasser-ZV "Neiße-Schöps"	1 715	1 595	-	-	191
8907134	Wasser- und AZV "Mittlere Wesenitz"	4 870	4 780	-	437	327
8907135	AZV Bad Schandau	9 513	9 493	-	681	266
8907138	AZV Döbeln-Jahnatal	35 132	26 585	7 883	5 038	924
8907144	ZV Abfallwirtschaft Oberes Elbtal	582	-	-	-	-
8907145	ZV Wasserwerke Westerstzgebirge -Bereich Abwasser-	67 051	64 420	-	6 105	2 460
8907147	ZV Abfallwirtschaft Westsachsen	1 724	-	-	-	-
8907148	AZV Wehlen-Naundorf	2 676	2 622	-	-	82
8907150	AZV Löbau-Süd	3 611	775	2 816	407	478
8907152	AZV "Kamenz-Nord"	14 108	11 469	2 600	398	1 364
8907154	AZV Königstein	3 252	3 205	-	130	105

Noch: 9.1 Schuldenstand, Schuldenaufnahmen und Schuldentilgungen 2015 (in 1 000 €)

Berichts- stellen- nummer	Name des Zweckverbandes	Schuldenstand am 31.12.2015			2015	
		ins- gesamt	darunter		Schul- den- auf- nahmen	Schul- den- tilgungen
			Kredit- markt- schul- den	Schulden bei öffent- lichen Haushalten		
8907155	ZV Kriebsteintalsperre	755	755	-	-	55
8907156	Abwasserverband "Untere Döllnitz"	15 980	15 874	-	2 956	3 379
8907157	AZV "Wolkenstein/Warmbad Landschafts- schutzgebiet Oberes Zschopautal"	943	878	-	-	110
8907160	ZV Elbtal-Westlausitz für die Verbund- sparkasse Ostsächs. Sparkasse Dresden	-	-	-	-	-
8907164	AZV Löbau-Nord	8 305	8 141	-	385	1 061
8907165	AZV "Klosterberg"	1 043	793	-	507	48
8907166	ZV Wasser/Abwasser Bornaer Land	30 531	28 339	-	-	1 600
8907167	ZV Bischofswerda-Röderaue	11 033	10 733	-	-	538
8907171	Wasser-ZV "Mittlere Neiße-Schöps"	476	475	-	-	59
8907173	AZV "Elbe-Floßkanal"	1 957	1 902	-	355	355
8907176	ZV Abwasser Rothenburg/OL	1 309	1 288	-	-	175
8907177	AZV Zschopau/Gornau	2 740	2 662	-	194	426
8907178	Abwasserzweckverband Bautzen	3 416	3 416	-	-	217
8907179	AZV "Obere Freiburger Mulde"	-	-	-	-	84
8907182	Abwasserzweckverband Röderaue	2 804	2 800	-	-	143
8907184	Zweckverband Neiße-Bad Görlitz	21	-	-	-	-
8907185	Abwasserzweckverband Leisnig	4 701	4 678	-	1 423	269
8907186	Zweckverband "Sächsisches Kommunales Studieninstitut Dresden"	40	-	-	-	-
8907188	Abwasserzweckverband Oberer Lober	1 691	1 691	-	-	729
8907189	Abwasserzweckverband "Oberes Döllnitztal"	6 219	-	6 214	1 999	919
8907190	Abwasserzweckverband "Untere Zschopau"	3 722	3 598	-	1 000	260
8907191	Zweckverband Wasserversorgung "Meißner Hochland"	2 071	2 054	-	186	118
8907192	Abwasserzweckverband "Wyhratal"	5 479	5 434	-	1 109	1 107
8907193	Abwasserzweckverband Unteres Leinetal	7 305	6 989	-	1 373	174
8907194	Rettungszweckverband Chemnitz-Erzgebirge	10 620	10 421	-	2 600	450
8907195	Abwasserzweckverband "Espenhain"	16 266	16 028	-	3 763	3 003
8907196	Zweckverband Frohnbach	4 962	4 923	-	-	504
8907197	Zweckverband Abwasser Schlematal (ZAST)	165	-	-	-	-
8907198	Abwasserzweckverband "Untere Mandau"	9 929	9 889	-	45	587
8907199	Abwasserzweckverband Muldenaue	6 836	6 836	-	669	576
8907200	Abwasserzweckverband "Gemeinschafts- kläranlage Kalkreuth"	4 763	4 734	-	330	195
8907202	Abwasserzweckverband "Muldentäl"	24 876	24 496	-	550	658
	Zweckverbände des Nicht-Staatssektors	1 437 980	1 316 169	83 656	175 432	134 136

9.2 Schuldenaufnahmen 2015 nach Art der Schulden (in 1 000 €)

Berichts- stellen- nummer	Name des Zweckverbandes	Schulden- aufnahmen	Davon	
			Kreditmarkt- schulden	Schulden bei öffentlichen Haushalten
8906009	ZV Greifensteingebiet	-	-	-
8906010	AZV Oberes Pöhlbachtal	368	368	-
8906016	Kommunaler ZV Stadtbeleuchtung	-	-	-
8906035	AZV "Reichenbacher Land"	164	164	-
8906041	TrinkwasserZV Mildenu/Stretchewalde	-	-	-
8906045	AZV Chemnitz/Zwickauer Mulde	400	400	-
8906060	Tourismus-ZV Spiegelwald	-	-	-
8906089	AZV "Kleine Spree"	344	344	-
8906100	AZV "Weißer Schöps"	-	-	-
8906101	ZV Verkehrsverbund Oberlausitz-Niederschlesien	-	-	-
8906103	AZV "Schöpsaue"	-	-	-
8906105	ZV "Flugplatzverwaltung Rothenburg Oberlausitz-Niederschlesien"	-	-	-
8906106	ZV Erholungsgebiet Halbendorfer See	-	-	-
8906107	AZV Schwarzer Schöps	2 275	2 275	-
8906119	AZV "Unteres Pließnitztal-Gaule"	-	-	-
8906125	AZV "Landwasser"	-	-	-
8906127	ZV Abwasserbeseitigung "Obere Mandau"	-	-	-
8906129	ZV Industriegebiet Zittau Nord/Ost	-	-	-
8906147	AZV Königsbrück	212	212	-
8906156	AZV "Mittlere Mulde"	1 200	1 200	-
8906182	AZV "Heidelbach"	-	-	-
8906185	AZV "Sachsen-Nord"	220	220	-
8906190	ZV "Döllnitzbahn"	-	-	-
8906206	SparkassenZV Chemnitz	-	-	-
8906207	ZV für die Sparkasse Vogtland	26 803	-	26 803
8906208	Planungs-ZV "Industrie- und Gewerbegebiet Autobahnanschlussstelle Reichenbach/Vogtl."	-	-	-
8906212	SparkassenZV für die Stadt- und Kreissparkasse Leipzig	-	-	-
8906219	ZV "Am Sachsenring"	-	-	-
8906300	ZV Planung und Erschließung "Neue Harth"	-	-	-
8906310	ZV "Allwetterbad Großschönau"	-	-	-
8906313	SparkassenZV Sparkasse Oberlausitz- Niederschlesien	-	-	-
8906327	Zweckverband für die Verbundsparkasse "Ostsächsische Sparkasse Dresden"	-	-	-
8906328	Trinkwasser-ZV "Kamenz"	-	-	-
8906331	Regionaler Zweckverband kommunale Wasserversorgung Riesa/Großenhain	3 696	3 696	-
8907001	ZV Fernwasser Südsachsen	-	-	-
8907003	Trinkwasser-ZV Taubenbach	47	47	-
8907004	AZV "Obere Spree"	7 885	7 885	-
8907007	Wasser-ZV Freiberg - Bereich Trinkwasser	-	-	-
8907011	ZV f. Trinkwasserversorgung u. Abwasser- beseitigung Torgau-Westelbien	-	-	-
8907013	ZV Komm. Wasserver-/Abwasserentsorgung Mittleres Erzgebirgsvorland	21 511	21 511	-
8907014	Reg. ZV Wasserversorgung Bereich Lugau/Glauchau	-	-	-
8907015	Wasserverband Döbeln/Oschatz	4 786	-	4 786
8907019	ZV Wasserversorgung "Obere Wesenitz"	-	-	-

Noch: 9.2 Schuldenaufnahmen 2015 nach Art der Schulden (in 1 000 €)

Berichts- stellen- nummer	Name des Zweckverbandes	Schulden- aufnahmen	Davon	
			Kreditmarkt- schulden	Schulden bei öffentlichen Haushalten
8907020	ZV Wasserwerke Westertgebirge -Bereich Trinkwasser-	- 500	- 500	- -
8907021	DERAWA ZV Delitzsch-Rackwitzer Wasserversorgung	- -	- -	- -
8907022	AZV "Wilischthal"	-	-	-
8907023	ZV Talsperre Pöhl	-	-	-
8907025	Wasser-ZV Freiberg - Bereich Abwasser-	-	-	-
8907030	AZV für die Reinhaltung der Parthe	7 874	7 874	-
8907031	Wasser- und Bodenverband Torgau	-	-	-
8907041	ZV "Fernwasserversorgung Sdier"	-	-	-
8907043	ZV Wasserversorgung Ostritz-Reichenbach	-	-	-
8907044	Rettungs-ZV der Versorgungsbereiche Landkreis Leipzig und Region Döbeln (Landkreis Mittelsachsen)	500	500	-
8907045	ZV Abwasser Oberes Zschopau- und Sehmatal	988	988	-
8907046	ZV Körse-Therme Kirschau	-	-	-
8907053	Zweckverband für Tierkörperbeseitigung Sachsen	-	-	-
8907055	Trinkwasser-ZV "Pfeifholz"	-	-	-
8907066	Trinkwasser-ZV "Bastei"	-	-	-
8907067	ZV Wasserversorgung Pirna/Sebnitz	2 623	2 623	-
8907099	Versorgungsverband Grimma-Geithain	14 050	14 050	-
8907102	ZV Wasser/Abwasser Vogtland	37 728	37 728	-
8907103	AZV Delitzsch	272	272	-
8907104	Rettungs-ZV "Westsachsen"	-	-	-
8907107	Trinkwasser-ZV Weißeritzgruppe	-	-	-
8907109	Zweckverband "Wasserversorgung Landkreis Bautzen"	-	-	-
8907114	Versorgungsverband Eilenburg-Wurzen	600	600	-
8907116	AZV "Götzenthal"	499	499	-
8907118	AZV "Am Klosterwasser"	1 078	1 078	-
8907120	AZV Sebnitz	300	300	-
8907122	ZV "Abfallwirtschaft Südwestsachsen"	-	-	-
8907123	Abwasserverband Rödertal	-	-	-
8907124	Abwasserzweckverband "Obere Röder"	-	-	-
8907126	AZV Obere Schwarze Elster	1 838	1 838	-
8907132	Trinkwasser-ZV "Neiße-Schöps"	-	-	-
8907134	Wasser- und AZV "Mittlere Wesenitz"	437	437	-
8907135	AZV Bad Schandau	681	681	-
8907138	AZV Döbeln-Jahnatal	5 038	5 038	-
8907144	ZV Abfallwirtschaft Oberes Elbtal	-	-	-
8907145	ZV Wasserwerke Westertgebirge -Bereich Abwasser-	6 105	6 105	-
8907147	ZV Abfallwirtschaft Westsachsen	-	-	-
8907148	AZV Wehlen-Naundorf	-	-	-
8907150	AZV Löbau-Süd	407	-	407
8907152	AZV "Kamenz-Nord"	398	398	-
8907154	AZV Königstein	130	130	-
8907155	ZV Kriebsteintalsperre	-	-	-
8907156	Abwasserverband "Untere Döllnitz"	2 956	2 956	-
8907157	AZV "Wolkenstein/Warmbad Landschafts- schutzgebiet Oberes Zschopautal"	-	-	-
8907160	ZV Elbtal-Westlausitz für die Verbund- sparkasse Ostsächs. Sparkasse Dresden	-	-	-
8907164	AZV Löbau-Nord	385	385	-
8907165	AZV "Klosterberg"	507	507	-

Noch: 9.2 Schuldenaufnahmen 2015 nach Art der Schulden (in 1 000 €)

Berichts- stellen- nummer	Name des Zweckverbandes	Schulden- aufnahmen	Davon	
			Kreditmarkt- schulden	Schulden bei öffentlichen Haushalten
8907166	ZV Wasser/Abwasser Bornaer Land	-	-	-
8907167	ZV Bischofswerda-Röderaue	-	-	-
8907171	Wasser-ZV "Mittlere Neiße-Schöps"	-	-	-
8907173	AZV "Elbe-Floßkanal"	355	355	-
8907176	ZV Abwasser Rothenburg/OL	-	-	-
8907177	AZV Zschopau/Gornau	194	194	-
8907178	Abwasserzweckverband Bautzen	-	-	-
8907179	AZV "Obere Freiberger Mulde"	-	-	-
8907182	Abwasserzweckverband Röderaue	-	-	-
8907184	Zweckverband Neiße-Bad Görlitz	-	-	-
8907185	Abwasserzweckverband Leisnig	1 423	1 423	-
8907186	Zweckverband "Sächsisches Kommunales Studieninstitut Dresden"	-	-	-
8907188	Abwasserzweckverband Oberer Lober	-	-	-
8907189	Abwasserzweckverband "Oberes Döllnitztal"	1 999	-	1 999
8907190	Abwasserzweckverband "Untere Zschopau"	1 000	1 000	-
8907191	Zweckverband Wasserversorgung "Meißner Hochland"	186	186	-
8907192	Abwasserzweckverband "Wyhratal"	1 109	1 109	-
8907193	Abwasserzweckverband Unteres Leinetal	1 373	1 373	-
8907194	Rettungszweckverband Chemnitz-Erzgebirge	2 600	2 600	-
8907195	Abwasserzweckverband "Espenhain"	3 763	3 763	-
8907196	Zweckverband Frohnbach	-	-	-
8907197	Zweckverband Abwasser Schlematal (ZAST)	-	-	-
8907198	Abwasserzweckverband "Untere Mandau"	45	45	-
8907199	Abwasserzweckverband Muldenaue	669	669	-
8907200	Abwasserzweckverband "Gemeinschafts- kläranlage Kalkreuth"	330	330	-
8907202	Abwasserzweckverband "Muldentale"	550	550	-
	Zweckverbände des Nicht-Staatssektors	171 402	137 407	33 995

10. Schuldenstand der kommunalen Haushalte und deren Eigenbetriebe und Eigengesellschaften am 31. Dezember 2015 nach Gemeinden

Schlüsselnummer	Gemeinde Landkreis Kreisgebiet ²⁾ Verwaltungsverband Kommunaler Sozialverband Sachsen Land	Gebietskörperschaft und deren Eigenbetriebe und Eigengesellschaften		Gebietskörperschaft	
		1 000 €	€/Einw.	1 000 €	€/Einw.
		14 5 11 000	Chemnitz, Stadt	989 953	4 028
14 5 21 000	LK Erzgebirgskreis	82 425	237	54 660	157
14 5 21 010	Amtsberg	6 081	1 607	6 081	1 607
14 5 21 020	Annaberg-Buchholz, Stadt	88 345	4 333	14 906	731
14 5 21 030	Aue, Stadt	20 978	1 271	4 543	275
14 5 21 040	Auerbach	2 444	945	1 435	555
14 5 21 050	Bad Schlema	23 522	4 837	2 472	508
14 5 21 060	Bärenstein	832	344	832	344
14 5 21 080	Bockau	1 267	547	1 267	547
14 5 21 090	Börnichen/Erzgeb.	155	156	155	156
14 5 21 110	Breitenbrunn/Erzgeb.	9 364	1 712	886	162
14 5 21 120	Burkhardtsdorf	8 082	1 308	8 082	1 308
14 5 21 130	Crottendorf	1 201	294	1 201	294
14 5 21 140	Deutschneudorf	319	300	319	300
14 5 21 150	Drebach	2 099	393	2 099	393
14 5 21 160	Ehrenfriedersdorf, Stadt	5 956	1 222	200	41
14 5 21 170	Eibenstock, Stadt	11 658	1 516	3 152	410
14 5 21 180	Elterlein, Stadt	1 527	520	1 527	520
14 5 21 200	Gelenau/Erzgeb.	66	15	47	11
14 5 21 210	Geyer, Stadt	3 009	836	3 009	836
14 5 21 220	Gornau/Erzgeb.	1 100	289	1 100	289
14 5 21 230	Gornsdorf	1 588	801	581	293
14 5 21 240	Großolbersdorf	1 615	556	1 615	556
14 5 21 250	Großrückerswalde	3 896	1 118	133	38
14 5 21 260	Grünhain-Beierfeld, Stadt	4 168	693	3 376	561
14 5 21 270	Grünhainichen	522	148	522	148
14 5 21 280	Heidersdorf	19	23	19	23
14 5 21 290	Hohndorf	1 232	330	1 232	330
14 5 21 310	Jahnsdorf/Erzgeb.	2 695	487	2 695	487
14 5 21 320	Johanngeorgenstadt, Stadt	19 648	4 690	8 242	1 967
14 5 21 330	Jöhstadt, Stadt	1 807	638	1 807	638
14 5 21 340	Königswalde	296	130	296	130
14 5 21 355	Lauter-Bernsbach, Stadt	7 239	810	3 381	378
14 5 21 370	Lößnitz, Stadt	6 874	787	730	84
14 5 21 380	Lugau/Erzgeb., Stadt	16 908	2 054	5 519	671
14 5 21 390	Marienberg, Stadt	39 618	2 283	15 815	911
14 5 21 400	Mildenaue	817	240	817	240
14 5 21 410	Neukirchen/Erzgeb.	3 126	460	3 126	460
14 5 21 420	Niederdorf	2 854	2 388	2 854	2 388
14 5 21 430	Niederwürschnitz	3 855	1 460	3 850	1 458
14 5 21 440	Oberwiesenthal, Kurort, Stadt	2 474	1 120	585	265
14 5 21 450	Oelsnitz/Erzgeb., Stadt	24 413	2 191	8 762	786
14 5 21 460	Olbernhau, Stadt	29 381	3 227	5 039	553
14 5 21 470	Pfaffroda	1 389	557	1 389	557
14 5 21 495	Pockau-Lengefeld, Stadt	5 768	731	2 694	341
14 5 21 500	Raschau-Markersbach	503	97	503	97
14 5 21 510	Scheibenberg, Stadt	1 729	785	1 729	785
14 5 21 520	Schlettau, Stadt	1 409	575	1 409	575
14 5 21 530	Schneeberg, Stadt	56 830	3 879	6 418	438

1) bei Eigenbetrieben und Eigengesellschaften Schuldenstand ohne Schulden beim Träger/Gesellschafter

2) Kreisgebiet: Summe der Daten des Landkreises, der kreisangehörigen Gemeinden und der Verwaltungsverbände

Schuldenstand am 31. Dezember 2015 ¹⁾								Schlüssel- nummer
davon								
Eigenbetriebe und Eigengesellschaften der Gebietskörperschaft		Eigenbetriebe		Eigengesellschaften (Beteiligung am Nennkapital oder Stimmrecht 100%)				
				unmittelbar		mittelbar		
1 000 €	€/Einw.	1 000 €	€/Einw.	1 000 €	€/Einw.	1 000 €	€/Einw.	
785 113	3 195	170 688	695	576 568	2 346	37 857	154	14 5 11 000
27 765	80	7 736	22	19 546	56	484	1	14 5 21 000
-	-	-	-	-	-	-	-	14 5 21 010
73 439	3 602	-	-	45 535	2 233	27 904	1 369	14 5 21 020
16 436	996	-	-	16 436	996	-	-	14 5 21 030
1 009	390	-	-	1 009	390	-	-	14 5 21 040
21 050	4 329	-	-	21 050	4 329	-	-	14 5 21 050
-	-	-	-	-	-	-	-	14 5 21 060
-	-	-	-	-	-	-	-	14 5 21 080
-	-	-	-	-	-	-	-	14 5 21 090
8 478	1 550	8 478	1 550	-	-	-	-	14 5 21 110
-	-	-	-	-	-	-	-	14 5 21 120
-	-	-	-	-	-	-	-	14 5 21 130
-	-	-	-	-	-	-	-	14 5 21 140
-	-	-	-	-	-	-	-	14 5 21 150
5 756	1 181	-	-	5 756	1 181	-	-	14 5 21 160
8 506	1 106	-	-	8 506	1 106	-	-	14 5 21 170
-	-	-	-	-	-	-	-	14 5 21 180
18	4	-	-	18	4	-	-	14 5 21 200
-	-	-	-	-	-	-	-	14 5 21 210
-	-	-	-	-	-	-	-	14 5 21 220
1 006	508	1 006	508	-	-	-	-	14 5 21 230
-	-	-	-	-	-	-	-	14 5 21 240
3 763	1 080	-	-	3 729	1 070	34	10	14 5 21 250
791	131	136	23	-	-	655	109	14 5 21 260
-	-	-	-	-	-	-	-	14 5 21 270
-	-	-	-	-	-	-	-	14 5 21 280
-	-	-	-	-	-	-	-	14 5 21 290
-	-	-	-	-	-	-	-	14 5 21 310
11 406	2 723	-	-	11 406	2 723	-	-	14 5 21 320
-	-	-	-	-	-	-	-	14 5 21 330
-	-	-	-	-	-	-	-	14 5 21 340
3 858	431	3 858	431	-	-	-	-	14 5 21 355
6 144	704	107	12	6 037	692	-	-	14 5 21 370
11 389	1 384	-	-	11 389	1 384	-	-	14 5 21 380
23 802	1 372	-	-	23 802	1 372	-	-	14 5 21 390
-	-	-	-	-	-	-	-	14 5 21 400
-	-	-	-	-	-	-	-	14 5 21 410
-	-	-	-	-	-	-	-	14 5 21 420
5	2	5	2	-	-	-	-	14 5 21 430
1 889	855	-	-	1 889	855	-	-	14 5 21 440
15 650	1 404	-	-	15 650	1 404	-	-	14 5 21 450
24 342	2 673	-	-	24 342	2 673	-	-	14 5 21 460
-	-	-	-	-	-	-	-	14 5 21 470
3 075	390	-	-	3 075	390	-	-	14 5 21 495
-	-	-	-	-	-	-	-	14 5 21 500
-	-	-	-	-	-	-	-	14 5 21 510
-	-	-	-	-	-	-	-	14 5 21 520
50 412	3 441	-	-	50 190	3 426	222	15	14 5 21 530

Noch: 10. Schuldenstand der kommunalen Haushalte und deren Eigenbetriebe
und Eigengesellschaften am 31. Dezember 2015 nach Gemeinden

Schlüssel- nummer	Gemeinde Landkreis Kreisgebiet ²⁾ Verwaltungsverband Kommunaler Sozialverband Sachsen Land	Gebietskörperschaft und deren Eigenbetriebe und Eigengesellschaften		Gebietskörperschaft	
		1 000 €	€/Einw.	1 000 €	€/Einw.
Noch: Kreisgebiet Erzgebirgskreis					
14 5 21 540	Schönheide	8	2	8	2
14 5 21 550	Schwarzenberg/Erzgeb., Stadt	31 483	1 816	2 242	129
14 5 21 560	Sehmatal	725	111	725	111
14 5 21 570	Seiffen/Erzgeb., Kurort	2 203	969	2 203	969
14 5 21 590	Stollberg/Erzgeb., Stadt	46 221	4 103	19 583	1 738
14 5 21 600	Stützengrün	1 625	482	1 625	482
14 5 21 610	Tannenberg	269	236	269	236
14 5 21 620	Thalheim/Erzgeb., Stadt	6 034	923	6 034	923
14 5 21 630	Thermalbad Wiesenbad	16 817	4 976	490	145
14 5 21 640	Thum, Stadt	1 979	373	1 979	373
14 5 21 670	Wolkenstein, Stadt	5 441	1 393	5 441	1 393
14 5 21 690	Zschopau, Stadt	16 903	1 759	642	67
14 5 21 700	Zschorlau	2 781	515	2 781	515
14 5 21 710	Zwönitz, Stadt	5 785	469	908	74
14 5 21 999 05	VV Wildenstein	1	0	1	0
14 5 21	Kreisgebiet Erzgebirgskreis	651 378	1 871	238 043	684
14 5 22 000	LK Mittelsachsen	42 434	136	23 811	76
14 5 22 010	Altmittweida	-	-	-	-
14 5 22 020	Augustusburg, Stadt	1 292	281	1 292	281
14 5 22 035	Bobritzsch-Hilbersdorf	9 779	1 673	5 096	872
14 5 22 050	Brand-Erbisdorf, Stadt	36 355	3 684	6 275	636
14 5 22 060	Burgstädt, Stadt	18 033	1 664	6 951	642
14 5 22 070	Claußnitz	9	3	9	3
14 5 22 080	Döbeln, Stadt	17 476	732	13 668	573
14 5 22 090	Dorfchemnitz	128	81	128	81
14 5 22 110	Eppendorf	1 565	370	1 565	370
14 5 22 120	Erlau	60	18	60	18
14 5 22 140	Flöha, Stadt	27 675	2 503	7 192	650
14 5 22 150	Frankenberg/Sa., Stadt	20 791	1 447	5 434	378
14 5 22 170	Frauenstein, Stadt	4 933	1 672	3 144	1 066
14 5 22 180	Freiberg, Stadt	30 629	750	13 562	332
14 5 22 190	Geringswalde, Stadt	1 725	397	1 725	397
14 5 22 200	Großhartmannsdorf	1 808	708	1 808	708
14 5 22 210	Großschirma, Stadt	3 028	530	3 028	530
14 5 22 220	Großweitzschen	1 452	511	1 452	511
14 5 22 230	Hainichen, Stadt	4 279	502	4 279	502
14 5 22 240	Halsbrücke	1 154	221	1 154	221
14 5 22 250	Hartha, Stadt	11 681	1 601	6 150	843
14 5 22 260	Hartmannsdorf	5 466	1 236	5 448	1 232
14 5 22 280	Königsfeld	3	2	3	2
14 5 22 290	Königshain-Wiederau	777	292	777	292
14 5 22 300	Kriebstein	327	150	327	150
14 5 22 310	Leisnig, Stadt	13 972	1 661	8 811	1 047
14 5 22 320	Leubsdorf	2 264	663	2 264	663
14 5 22 330	Lichtenau	1 720	238	1 720	238
14 5 22 340	Lichtenberg/Erzgeb.	1 911	702	1 911	702
14 5 22 350	Lunzenau, Stadt	4 597	1 050	662	151
14 5 22 360	Mittweida, Stadt	27 081	1 829	0	0
14 5 22 380	Mühlau	455	213	417	196

1) bei Eigenbetrieben und Eigengesellschaften Schuldenstand ohne Schulden beim Träger/Gesellschafter

2) Kreisgebiet: Summe der Daten des Landkreises, der kreisangehörigen Gemeinden und der Verwaltungsverbände

Schuldenstand am 31. Dezember 2015 ¹⁾								Schlüssel- nummer	
davon									
Eigenbetriebe und Eigengesellschaften der Gebietskörperschaft		Eigenbetriebe		Eigengesellschaften (Beteiligung am Nennkapital oder Stimmrecht 100%)					
				unmittelbar		mittelbar			
1 000 €	€/Einw.	1 000 €	€/Einw.	1 000 €	€/Einw.	1 000 €	€/Einw.		
-	-	-	-	-	-	-	-	-	14 5 21 540
29 241	1 687	-	-	29 210	1 685	32	2	-	14 5 21 550
-	-	-	-	-	-	-	-	-	14 5 21 560
-	-	-	-	-	-	-	-	-	14 5 21 570
26 638	2 365	-	-	26 638	2 365	-	-	-	14 5 21 590
-	-	-	-	-	-	-	-	-	14 5 21 600
-	-	-	-	-	-	-	-	-	14 5 21 610
-	-	-	-	-	-	-	-	-	14 5 21 620
16 327	4 831	-	-	16 327	4 831	-	-	-	14 5 21 630
-	-	-	-	-	-	-	-	-	14 5 21 640
-	-	-	-	-	-	-	-	-	14 5 21 670
16 261	1 692	-	-	15 966	1 662	295	31	-	14 5 21 690
-	-	-	-	-	-	-	-	-	14 5 21 700
4 876	396	-	-	4 876	396	-	-	-	14 5 21 710
-	-	-	-	-	-	-	-	-	14 5 21 999 05
413 335	1 188	21 326	61	362 385	1 041	29 624	85	-	14 5 21
18 623	60	-	-	18 271	59	352	1	-	14 5 22 000
-	-	-	-	-	-	-	-	-	14 5 22 010
-	-	-	-	-	-	-	-	-	14 5 22 020
4 683	801	-	-	4 683	801	-	-	-	14 5 22 035
30 080	3 049	6 286	637	23 794	2 412	-	-	-	14 5 22 050
11 082	1 023	-	-	11 047	1 020	35	3	-	14 5 22 060
-	-	-	-	-	-	-	-	-	14 5 22 070
3 807	160	-	-	3 807	160	-	-	-	14 5 22 080
-	-	-	-	-	-	-	-	-	14 5 22 090
-	-	-	-	-	-	-	-	-	14 5 22 110
-	-	-	-	-	-	-	-	-	14 5 22 120
20 484	1 852	-	-	20 484	1 852	-	-	-	14 5 22 140
15 357	1 069	1 506	105	13 436	935	415	29	-	14 5 22 150
1 789	607	-	-	1 789	607	-	-	-	14 5 22 170
17 067	418	17 067	418	-	-	-	-	-	14 5 22 180
-	-	-	-	-	-	-	-	-	14 5 22 190
-	-	-	-	-	-	-	-	-	14 5 22 200
-	-	-	-	-	-	-	-	-	14 5 22 210
-	-	-	-	-	-	-	-	-	14 5 22 220
-	-	-	-	-	-	-	-	-	14 5 22 230
-	-	-	-	-	-	-	-	-	14 5 22 240
5 531	758	55	7	5 476	750	-	-	-	14 5 22 250
18	4	-	-	18	4	-	-	-	14 5 22 260
-	-	-	-	-	-	-	-	-	14 5 22 280
-	-	-	-	-	-	-	-	-	14 5 22 290
-	-	-	-	-	-	-	-	-	14 5 22 300
5 162	614	-	-	5 162	614	-	-	-	14 5 22 310
-	-	-	-	-	-	-	-	-	14 5 22 320
-	-	-	-	-	-	-	-	-	14 5 22 330
-	-	-	-	-	-	-	-	-	14 5 22 340
3 935	899	-	-	3 935	899	-	-	-	14 5 22 350
27 081	1 829	20	1	27 049	1 827	11	1	-	14 5 22 360
38	18	-	-	38	18	-	-	-	14 5 22 380

Noch: 10. Schuldenstand der kommunalen Haushalte und deren Eigenbetriebe
und Eigengesellschaften am 31. Dezember 2015 nach Gemeinden

Schlüssel- nummer	Gemeinde Landkreis Kreisgebiet ²⁾ Verwaltungsverband Kommunaler Sozialverband Sachsen Land	Gebietskörperschaft und deren Eigenbetriebe und Eigengesellschaften		Gebietskörperschaft	
		1 000 €	€/Einw.	1 000 €	€/Einw.
Noch: Kreisgebiet Mittelsachsen					
14 5 22 390	Mulda/Sa.	2 400	935	2 400	935
14 5 22 400	Neuhausen/Erzgeb.	1 680	622	1 680	622
14 5 22 420	Niederwiesa	3 350	684	3 350	684
14 5 22 430	Oberschöna	876	261	876	261
14 5 22 440	Oederan, Stadt	133	16	113	14
14 5 22 450	Ostrau	1 464	403	1 464	403
14 5 22 460	Penig, Stadt	3 165	349	2 756	304
14 5 22 470	Rechenberg-Bienenmühle	1 283	647	1 283	647
14 5 22 480	Reinsberg	2 726	920	2 726	920
14 5 22 490	Rochlitz, Stadt	653	110	74	12
14 5 22 500	Rossau	580	162	580	162
14 5 22 510	Roßwein, Stadt	3 797	498	3 797	498
14 5 22 520	Sayda, Stadt	4 717	2 435	4 717	2 435
14 5 22 530	Seelitz	29	16	29	16
14 5 22 540	Strieglitz	6 053	1 251	6 053	1 251
14 5 22 550	Taura	978	398	978	398
14 5 22 570	Waldheim, Stadt	5 197	571	1 036	114
14 5 22 580	Wechselburg	1 029	543	1 029	543
14 5 22 590	Weißborn/Erzgeb.	28	11	28	11
14 5 22 600	Zettlitz	3	4	3	4
14 5 22 620	Zschoitz-Ottewig	239	182	239	182
14 5 22	Kreisgebiet Mittelsachsen	335 237	1 075	165 330	530
14 5 23 000	LK Vogtlandkreis	43 840	189	40 261	174
14 5 23 010	Adorf/Vogtl., Stadt	12 477	2 441	5 945	1 163
14 5 23 020	Auerbach/Vogtl., Stadt	61 623	3 262	12 275	650
14 5 23 030	Bad Brambach	726	373	726	373
14 5 23 040	Bad Elster, Stadt	14 645	4 021	3 067	842
14 5 23 050	Bergen	412	424	412	424
14 5 23 060	Bösenbrunn	50	42	50	42
14 5 23 080	Eichigt	280	228	280	228
14 5 23 090	Ellefeld	1 794	688	50	19
14 5 23 100	Elsterberg, Stadt	796	191	796	191
14 5 23 120	Falkenstein/Vogtl., Stadt	12 868	1 545	12 868	1 545
14 5 23 130	Grünbach, Höhenluftkurort	752	423	752	423
14 5 23 150	Heinsdorfergrund	171	83	171	83
14 5 23 160	Klingenthal, Stadt	14 047	1 588	7 788	881
14 5 23 170	Lengenfeld, Stadt	1 905	264	1 905	264
14 5 23 190	Limbach	1	1	1	1
14 5 23 200	Markneukirchen, Stadt	8 037	1 030	8 028	1 029
14 5 23 230	Mühlental	32	24	32	24
14 5 23 245	Muldenhammer	5 296	1 673	5 296	1 673
14 5 23 260	Netzschkau, Stadt	4 886	1 213	3 029	752
14 5 23 270	Neuensalz	15	7	15	7
14 5 23 280	Neumark	2 624	881	2 624	881
14 5 23 290	Neustadt/Vogtl.	714	725	714	725
14 5 23 300	Oelsnitz/Vogtl., Stadt	27 973	2 661	9 193	875
14 5 23 310	Pausa-Mühltruff, Stadt	5 297	1 030	5 297	1 030
14 5 23 320	Plauen, Stadt	163 073	2 537	45 664	710
14 5 23 330	Pöhl	2 669	1 050	2 669	1 050

1) bei Eigenbetrieben und Eigengesellschaften Schuldenstand ohne Schulden beim Träger/Gesellschafter

2) Kreisgebiet: Summe der Daten des Landkreises, der kreisangehörigen Gemeinden und der Verwaltungsverbände

Schuldenstand am 31. Dezember 2015 ¹⁾								Schlüssel- nummer	
davon									
Eigenbetriebe und Eigengesellschaften der Gebietskörperschaft		Eigenbetriebe		Eigengesellschaften (Beteiligung am Nennkapital oder Stimmrecht 100%)					
				unmittelbar		mittelbar			
1 000 €	€/Einw.	1 000 €	€/Einw.	1 000 €	€/Einw.	1 000 €	€/Einw.		
-	-	-	-	-	-	-	-	-	14 5 22 390
-	-	-	-	-	-	-	-	-	14 5 22 400
-	-	-	-	-	-	-	-	-	14 5 22 420
-	-	-	-	-	-	-	-	-	14 5 22 430
20	2	-	-	20	2	-	-	-	14 5 22 440
-	-	-	-	-	-	-	-	-	14 5 22 450
409	45	-	-	409	45	-	-	-	14 5 22 460
-	-	-	-	-	-	-	-	-	14 5 22 470
-	-	-	-	-	-	-	-	-	14 5 22 480
579	97	-	-	579	97	-	-	-	14 5 22 490
-	-	-	-	-	-	-	-	-	14 5 22 500
-	-	-	-	-	-	-	-	-	14 5 22 510
-	-	-	-	-	-	-	-	-	14 5 22 520
-	-	-	-	-	-	-	-	-	14 5 22 530
-	-	-	-	-	-	-	-	-	14 5 22 540
-	-	-	-	-	-	-	-	-	14 5 22 550
4 161	457	-	-	4 161	457	-	-	-	14 5 22 570
-	-	-	-	-	-	-	-	-	14 5 22 580
-	-	-	-	-	-	-	-	-	14 5 22 590
-	-	-	-	-	-	-	-	-	14 5 22 600
-	-	-	-	-	-	-	-	-	14 5 22 620
169 907	545	24 934	80	144 160	462	813	3	14 5 22	
3 578	15	338	1	263	1	2 978	13		14 5 23 000
6 532	1 278	-	-	6 532	1 278	-	-	-	14 5 23 010
49 348	2 613	964	51	48 364	2 560	20	1		14 5 23 020
-	-	-	-	-	-	-	-	-	14 5 23 030
11 578	3 179	-	-	11 578	3 179	-	-	-	14 5 23 040
-	-	-	-	-	-	-	-	-	14 5 23 050
-	-	-	-	-	-	-	-	-	14 5 23 060
-	-	-	-	-	-	-	-	-	14 5 23 080
1 744	668	-	-	1 744	668	-	-	-	14 5 23 090
-	-	-	-	-	-	-	-	-	14 5 23 100
-	-	-	-	-	-	-	-	-	14 5 23 120
-	-	-	-	-	-	-	-	-	14 5 23 130
-	-	-	-	-	-	-	-	-	14 5 23 150
6 259	708	-	-	6 259	708	-	-	-	14 5 23 160
-	-	-	-	-	-	-	-	-	14 5 23 170
-	-	-	-	-	-	-	-	-	14 5 23 190
9	1	-	-	9	1	-	-	-	14 5 23 200
-	-	-	-	-	-	-	-	-	14 5 23 230
-	-	-	-	-	-	-	-	-	14 5 23 245
1 857	461	-	-	1 857	461	-	-	-	14 5 23 260
-	-	-	-	-	-	-	-	-	14 5 23 270
-	-	-	-	-	-	-	-	-	14 5 23 280
-	-	-	-	-	-	-	-	-	14 5 23 290
18 780	1 787	-	-	18 740	1 783	40	4		14 5 23 300
-	-	-	-	-	-	-	-	-	14 5 23 310
117 410	1 826	126	2	116 759	1 816	524	8		14 5 23 320
-	-	-	-	-	-	-	-	-	14 5 23 330

Noch: 10. Schuldenstand der kommunalen Haushalte und deren Eigenbetriebe
und Eigengesellschaften am 31. Dezember 2015 nach Gemeinden

Schlüssel- nummer	Gemeinde Landkreis Kreisgebiet ²⁾ Verwaltungsverband Kommunaler Sozialverband Sachsen Land	Gebietskörperschaft und deren Eigenbetriebe und Eigengesellschaften		Gebietskörperschaft	
		1 000 €	€/Einw.	1 000 €	€/Einw.
Noch: Kreisgebiet Vogtlandkreis					
14 5 23 340	Reichenbach im Vogtland, Stadt	37 238	1 757	21 592	1 019
14 5 23 350	Reuth	807	819	807	819
14 5 23 360	Rodewisch, Stadt	18 479	2 867	9 360	1 452
14 5 23 365	Rosenbach/Vogtl.	5 711	1 323	488	113
14 5 23 370	Schöneck/Vogtl., Stadt	4 561	1 412	3 464	1 072
14 5 23 380	Steinberg	44	16	44	16
14 5 23 410	Theuma	645	614	645	614
14 5 23 420	Tirpersdorf	11	8	11	8
14 5 23 430	Treuen, Stadt	10 341	1 283	7 257	900
14 5 23 440	Triebel/Vogtl.	422	335	422	335
14 5 23 450	Weischlitz	3 057	610	3 057	610
14 5 23 460	Werda	391	262	391	262
14 5 23 999 02	VV Jägerswald	1	0	1	0
14 5 23	Kreisgebiet Vogtlandkreis	468 713	2 022	217 449	938
14 5 24 000	LK Zwickau	40 719	126	20 159	62
14 5 24 010	Bernsdorf	616	276	616	276
14 5 24 020	Callenberg	800	157	800	157
14 5 24 030	Crimmitschau, Stadt	32 504	1 697	2 115	110
14 5 24 040	Crinitzberg	4 559	2 281	4 559	2 281
14 5 24 050	Dennheritz	127	95	127	95
14 5 24 060	Fraureuth	5 449	1 041	5 449	1 041
14 5 24 070	Gersdorf	4 937	1 206	4 937	1 206
14 5 24 080	Glauchau, Stadt	42 494	1 831	21 823	941
14 5 24 090	Hartenstein, Stadt	2 003	426	2 003	426
14 5 24 100	Hartmannsdorf b. Kirchberg	356	263	356	263
14 5 24 110	Hirschfeld	350	296	350	296
14 5 24 120	Hohenstein-Ernstthal, Stadt	20 356	1 370	6 434	433
14 5 24 130	Kirchberg, Stadt	14 930	1 782	8 459	1 010
14 5 24 140	Langenbernsdorf	1 216	339	1 216	339
14 5 24 150	Langenweißbach	2 071	812	746	292
14 5 24 160	Lichtenstein/Sa., Stadt	30 836	2 635	11 827	1 011
14 5 24 170	Lichtentanne	4 826	738	4 826	738
14 5 24 180	Limbach-Oberfrohna, Stadt	41 095	1 715	2 177	91
14 5 24 190	Meerane, Stadt	54 156	3 640	23 269	1 564
14 5 24 200	Mülsen	2 365	205	2 365	205
14 5 24 210	Neukirchen/Pleiße	4 254	1 067	1 822	457
14 5 24 220	Niederfrohna	793	358	793	358
14 5 24 230	Oberlungwitz, Stadt	4 416	740	1 727	290
14 5 24 240	Oberwiera	888	852	888	852
14 5 24 250	Reinsdorf	14 694	1 935	7 825	1 030
14 5 24 260	Remse	1 662	999	1 270	763
14 5 24 270	Schönberg	190	201	190	201
14 5 24 280	St. Egidien	5 230	1 580	1 670	505
14 5 24 290	Waldenburg, Stadt	8 908	2 150	4 196	1 013
14 5 24 300	Werdau, Stadt	50 488	2 420	7 843	376
14 5 24 310	Wildenfels, Stadt	1 046	280	1 046	280
14 5 24 320	Wilkau-Haßlau, Stadt	12 566	1 225	6 753	658

1) bei Eigenbetrieben und Eigengesellschaften Schuldenstand ohne Schulden beim Träger/Gesellschafter

2) Kreisgebiet: Summe der Daten des Landkreises, der kreisangehörigen Gemeinden und der Verwaltungsverbände

Schuldenstand am 31. Dezember 2015 ¹⁾								Schlüssel- nummer
davon								
Eigenbetriebe und Eigengesellschaften der Gebietskörperschaft		Eigenbetriebe		Eigengesellschaften (Beteiligung am Nennkapital oder Stimmrecht 100%)				
				unmittelbar		mittelbar		
1 000 €	€/Einw.	1 000 €	€/Einw.	1 000 €	€/Einw.	1 000 €	€/Einw.	
15 646	738	12	1	15 632	737	2	0	14 5 23 340
-	-	-	-	-	-	-	-	14 5 23 350
9 118	1 415	-	-	9 118	1 415	-	-	14 5 23 360
5 223	1 210	2	0	5 221	1 210	-	-	14 5 23 365
1 097	339	-	-	1 097	339	-	-	14 5 23 370
-	-	-	-	-	-	-	-	14 5 23 380
-	-	-	-	-	-	-	-	14 5 23 410
-	-	-	-	-	-	-	-	14 5 23 420
3 084	383	-	-	3 084	383	-	-	14 5 23 430
-	-	-	-	-	-	-	-	14 5 23 440
-	-	-	-	-	-	-	-	14 5 23 450
-	-	-	-	-	-	-	-	14 5 23 460
-	-	-	-	-	-	-	-	14 5 23 999 02
251 264	1 084	1 442	6	246 258	1 062	3 564	15	14 5 23
20 561	63	398	1	19 983	62	180	1	14 5 24 000
-	-	-	-	-	-	-	-	14 5 24 010
-	-	-	-	-	-	-	-	14 5 24 020
30 388	1 587	-	-	30 388	1 587	-	-	14 5 24 030
-	-	-	-	-	-	-	-	14 5 24 040
-	-	-	-	-	-	-	-	14 5 24 050
-	-	-	-	-	-	-	-	14 5 24 060
-	-	-	-	-	-	-	-	14 5 24 070
20 670	891	-	-	20 670	891	-	-	14 5 24 080
-	-	-	-	-	-	-	-	14 5 24 090
-	-	-	-	-	-	-	-	14 5 24 100
-	-	-	-	-	-	-	-	14 5 24 110
13 923	937	-	-	13 923	937	-	-	14 5 24 120
6 471	773	-	-	6 471	773	-	-	14 5 24 130
-	-	-	-	-	-	-	-	14 5 24 140
1 326	519	-	-	1 326	519	-	-	14 5 24 150
19 010	1 624	-	-	19 010	1 624	-	-	14 5 24 160
-	-	-	-	-	-	-	-	14 5 24 170
38 919	1 624	1 949	81	36 970	1 543	-	-	14 5 24 180
30 887	2 076	290	19	30 597	2 057	-	-	14 5 24 190
-	-	-	-	-	-	-	-	14 5 24 200
2 432	610	2 432	610	-	-	-	-	14 5 24 210
-	-	-	-	-	-	-	-	14 5 24 220
2 688	451	-	-	2 688	451	-	-	14 5 24 230
-	-	-	-	-	-	-	-	14 5 24 240
6 869	904	-	-	6 869	904	-	-	14 5 24 250
393	236	393	236	-	-	-	-	14 5 24 260
-	-	-	-	-	-	-	-	14 5 24 270
3 560	1 076	3 560	1 076	-	-	-	-	14 5 24 280
4 712	1 137	-	-	4 712	1 137	-	-	14 5 24 290
42 645	2 044	-	-	39 321	1 885	3 324	159	14 5 24 300
-	-	-	-	-	-	-	-	14 5 24 310
5 813	567	-	-	5 813	567	-	-	14 5 24 320

Noch: 10. Schuldenstand der kommunalen Haushalte und deren Eigenbetriebe
und Eigengesellschaften am 31. Dezember 2015 nach Gemeinden

Schlüssel- nummer	Gemeinde Landkreis Kreisgebiet ²⁾ Verwaltungsverband Kommunaler Sozialverband Sachsen Land	Gebietskörperschaft und deren Eigenbetriebe und Eigengesellschaften		Gebietskörperschaft	
		1 000 €	€/Einw.	1 000 €	€/Einw.
Noch: Kreisgebiet Zwickau					
14 5 24 330	Zwickau, Stadt	99 264	1 093	40 643	447
14 5 24	Kreisgebiet Zwickau	511 166	1 577	201 277	621
14 6 12 000	Dresden, Stadt	733 090	1 365	4 828	9
14 6 25 000	LK Bautzen	64 436	211	36 540	119
14 6 25 010	Arnsdorf	5 230	1 100	5 230	1 100
14 6 25 020	Bautzen, Stadt	36 381	919	894	23
14 6 25 030	Bernsdorf, Stadt	5 448	822	5 223	788
14 6 25 040	Bischofswerda, Stadt	35 944	3 163	4 456	392
14 6 25 050	Brettnig-Hauswalde	7 226	2 466	4 846	1 653
14 6 25 060	Burkau	665	248	665	248
14 6 25 080	Crostwitz	408	405	408	405
14 6 25 090	Cunewalde	5 998	1 248	5 610	1 168
14 6 25 100	Demitz-Thumitz	293	109	293	109
14 6 25 110	Doberschau-Gaußig	386	92	386	92
14 6 25 120	Elsterheide	2 174	608	2 174	608
14 6 25 130	Elstra, Stadt	531	186	531	186
14 6 25 140	Frankenthal	580	603	580	603
14 6 25 150	Göda	1 601	514	1 601	514
14 6 25 160	Großdubrau	102	24	102	24
14 6 25 170	Großharthau	1 697	622	1 697	622
14 6 25 180	Großnaundorf	541	552	541	552
14 6 25 190	Großpostwitz/O.L.	4 052	1 479	2 176	795
14 6 25 200	Großröhrsdorf, Stadt	12 123	1 836	5 378	814
14 6 25 220	Haselbachtal	2 884	712	2 884	712
14 6 25 230	Hochkirch	562	243	562	243
14 6 25 240	Hoyerswerda, Stadt	166 046	4 933	28 663	851
14 6 25 250	Kamenz, Stadt	43 945	2 904	7 038	465
14 6 25 270	Königsbrück, Stadt	6 504	1 468	2 200	497
14 6 25 280	Königswartha	7 869	2 222	2 199	621
14 6 25 290	Kubschütz	170	66	170	66
14 6 25 300	Laußnitz	393	207	393	207
14 6 25 310	Lauta, Stadt	18 910	2 194	5 533	642
14 6 25 320	Lichtenberg	1 820	1 140	1 820	1 140
14 6 25 330	Lohsa	5 668	1 042	5 668	1 042
14 6 25 340	Malschwitz	1 367	282	1 367	282
14 6 25 350	Nebelschütz	994	841	994	841
14 6 25 360	Neschwitz	1 159	462	1 159	462
14 6 25 370	Neukirch	243	147	243	147
14 6 25 380	Neukirch/Lausitz	3 973	785	1 638	324
14 6 25 390	Obergurig	1 423	689	1 423	689
14 6 25 410	Ohorn	4 030	1 681	4 030	1 681
14 6 25 420	Oßling	4 872	2 108	1 956	846
14 6 25 430	Ottendorf-Okrilla	7 826	786	7 826	786
14 6 25 440	Panschwitz-Kuckau	884	420	884	420
14 6 25 450	Pulsnitz, Stadt	10 984	1 467	7 177	959
14 6 25 460	Puschwitz	798	958	798	958
14 6 25 470	Räckelwitz	118	109	118	109

1) bei Eigenbetrieben und Eigengesellschaften Schuldenstand ohne Schulden beim Träger/Gesellschafter

2) Kreisgebiet: Summe der Daten des Landkreises, der kreisangehörigen Gemeinden und der Verwaltungsverbände

Schuldenstand am 31. Dezember 2015 ¹⁾								Schlüssel- nummer
davon								
Eigenbetriebe und Eigengesellschaften der Gebietskörperschaft		Eigenbetriebe		Eigengesellschaften (Beteiligung am Nennkapital oder Stimmrecht 100%)				
				unmittelbar		mittelbar		
1 000 €	€/Einw.	1 000 €	€/Einw.	1 000 €	€/Einw.	1 000 €	€/Einw.	
58 621	645	14	0	58 025	639	582	6	14 5 24 330
309 888	956	9 035	28	296 767	916	4 086	13	14 5 24
728 263	1 356	71 543	133	620 736	1 156	35 984	67	14 6 12 000
27 895	91	663	2	20 464	67	6 768	22	14 6 25 000
-	-	-	-	-	-	-	-	14 6 25 010
35 487	897	2 988	76	32 498	821	-	-	14 6 25 020
225	34	-	-	225	34	-	-	14 6 25 030
31 488	2 771	-	-	31 488	2 771	-	-	14 6 25 040
2 381	812	2 381	812	-	-	-	-	14 6 25 050
-	-	-	-	-	-	-	-	14 6 25 060
-	-	-	-	-	-	-	-	14 6 25 080
387	81	-	-	387	81	-	-	14 6 25 090
-	-	-	-	-	-	-	-	14 6 25 100
-	-	-	-	-	-	-	-	14 6 25 110
-	-	-	-	-	-	-	-	14 6 25 120
-	-	-	-	-	-	-	-	14 6 25 130
-	-	-	-	-	-	-	-	14 6 25 140
-	-	-	-	-	-	-	-	14 6 25 150
-	-	-	-	-	-	-	-	14 6 25 160
-	-	-	-	-	-	-	-	14 6 25 170
-	-	-	-	-	-	-	-	14 6 25 180
1 876	685	1 876	685	-	-	-	-	14 6 25 190
6 745	1 021	6 745	1 021	-	-	-	-	14 6 25 200
-	-	-	-	-	-	-	-	14 6 25 220
-	-	-	-	-	-	-	-	14 6 25 230
137 383	4 081	-	-	123 585	3 671	13 798	410	14 6 25 240
36 907	2 439	-	-	201	13	36 706	2 426	14 6 25 250
4 304	972	4 304	972	-	-	-	-	14 6 25 270
5 670	1 601	-	-	5 670	1 601	-	-	14 6 25 280
-	-	-	-	-	-	-	-	14 6 25 290
-	-	-	-	-	-	-	-	14 6 25 300
13 377	1 552	-	-	13 377	1 552	-	-	14 6 25 310
-	-	-	-	-	-	-	-	14 6 25 320
-	-	-	-	-	-	-	-	14 6 25 330
-	-	-	-	-	-	-	-	14 6 25 340
-	-	-	-	-	-	-	-	14 6 25 350
-	-	-	-	-	-	-	-	14 6 25 360
-	-	-	-	-	-	-	-	14 6 25 370
2 335	461	2 335	461	-	-	-	-	14 6 25 380
-	-	-	-	-	-	-	-	14 6 25 390
-	-	-	-	-	-	-	-	14 6 25 410
2 916	1 262	2 916	1 262	-	-	-	-	14 6 25 420
-	-	-	-	-	-	-	-	14 6 25 430
-	-	-	-	-	-	-	-	14 6 25 440
3 808	509	-	-	3 808	509	-	-	14 6 25 450
-	-	-	-	-	-	-	-	14 6 25 460
-	-	-	-	-	-	-	-	14 6 25 470

Noch: 10. Schuldenstand der kommunalen Haushalte und deren Eigenbetriebe
und Eigengesellschaften am 31. Dezember 2015 nach Gemeinden

Schlüssel- nummer	Gemeinde Landkreis Kreisgebiet ²⁾ Verwaltungsverband Kommunaler Sozialverband Sachsen Land	Gebietskörperschaft und deren Eigenbetriebe und Eigengesellschaften		Gebietskörperschaft	
		1 000 €	€/Einw.	1 000 €	€/Einw.
Noch: Kreisgebiet Bautzen					
14 6 25 480	Radeberg, Stadt	33 187	1 818	2 754	151
14 6 25 490	Radibor	2 088	654	2 088	654
14 6 25 500	Ralbitz-Rosenthal	741	431	741	431
14 6 25 510	Rammenau	315	226	315	226
14 6 25 525	Schirgiswalde-Kirschau, Stadt	1 649	256	1 649	256
14 6 25 530	Schmölln-Putzkau	482	158	482	158
14 6 25 540	Schönheichen	75	36	75	36
14 6 25 550	Schwepnitz	6 252	2 464	6 252	2 464
14 6 25 560	Sohland a. d. Spree	3 879	568	937	137
14 6 25 570	Spreetal	422	218	422	218
14 6 25 580	Steina	1 146	700	1 146	700
14 6 25 590	Steinigtwolmsdorf	3 204	1 082	1 187	401
14 6 25 600	Wachau	4 653	1 074	917	212
14 6 25 610	Weißenberg, Stadt	4 203	1 311	2 065	644
14 6 25 630	Wilthen, Stadt	6 655	1 295	3 177	618
14 6 25 640	Wittichenau, Stadt	9 058	1 550	4 750	813
14 6 25 999 01	VV Am Klosterwasser	2	0	2	0
14 6 25	Kreisgebiet Bautzen	557 269	1 822	195 034	638
14 6 26 000	LK Görlitz	65 920	254	61 349	236
14 6 26 010	Bad Muskau, Stadt	12 546	3 457	4 482	1 235
14 6 26 020	Beiersdorf	1 511	1 328	1 511	1 328
14 6 26 030	Bernstadt a. d. Eigen, Stadt	101	29	101	29
14 6 26 050	Bertsdorf-Hörnitz	794	369	794	369
14 6 26 060	Boxberg/O.L.	113	24	113	24
14 6 26 070	Dürrhennersdorf	0	0	0	0
14 6 26 085	Ebersbach-Neugersdorf, Stadt	15 254	1 208	4 435	351
14 6 26 100	Gablenz	300	185	300	185
14 6 26 110	Görlitz, Stadt	97 470	1 792	38 700	712
14 6 26 120	Groß Düben	287	266	287	266
14 6 26 140	Großschönau	8 709	1 545	5 279	937
14 6 26 150	Großschweidnitz	51	38	51	38
14 6 26 160	Hähnichen	63	49	63	49
14 6 26 170	Hainewalde	65	42	65	42
14 6 26 180	Herrnhut, Stadt	2 543	416	2 543	416
14 6 26 190	Hohendubrau	963	495	963	495
14 6 26 200	Horka	1 022	564	1 022	564
14 6 26 210	Jonsdorf, Kurort	423	262	387	240
14 6 26 230	Kodersdorf	1 657	661	1 657	661
14 6 26 240	Königshain	385	327	385	327
14 6 26 245	Kottmar	2 119	279	2 119	279
14 6 26 250	Krauschwitz	4 445	1 254	4 378	1 235
14 6 26 260	Kreba-Neudorf	294	329	294	329
14 6 26 270	Lawalde	340	179	340	179
14 6 26 280	Leutersdorf	75	20	75	20
14 6 26 290	Löbau, Stadt	46 296	3 016	19 118	1 245
14 6 26 300	Markersdorf	1 669	422	1 669	422
14 6 26 310	Mittelherwigsdorf	474	131	474	131
14 6 26 320	Mücka	1 092	1 100	1 092	1 100
14 6 26 330	Neißeau	761	438	761	438

1) bei Eigenbetrieben und Eigengesellschaften Schuldenstand ohne Schulden beim Träger/Gesellschafter

2) Kreisgebiet: Summe der Daten des Landkreises, der kreisangehörigen Gemeinden und der Verwaltungsverbände

Schuldenstand am 31. Dezember 2015 ¹⁾								Schlüssel- nummer
davon								
Eigenbetriebe und Eigengesellschaften der Gebietskörperschaft		Eigenbetriebe		Eigengesellschaften (Beteiligung am Nennkapital oder Stimmrecht 100%)				
				unmittelbar		mittelbar		
1 000 €	€/Einw.	1 000 €	€/Einw.	1 000 €	€/Einw.	1 000 €	€/Einw.	
30 433	1 667	1 137	62	29 296	1 605	-	-	14 6 25 480
-	-	-	-	-	-	-	-	14 6 25 490
-	-	-	-	-	-	-	-	14 6 25 500
-	-	-	-	-	-	-	-	14 6 25 510
-	-	-	-	-	-	-	-	14 6 25 525
-	-	-	-	-	-	-	-	14 6 25 530
-	-	-	-	-	-	-	-	14 6 25 540
-	-	-	-	-	-	-	-	14 6 25 550
2 943	431	-	-	2 943	431	-	-	14 6 25 560
-	-	-	-	-	-	-	-	14 6 25 570
-	-	-	-	-	-	-	-	14 6 25 580
2 016	681	2 016	681	-	-	-	-	14 6 25 590
3 736	863	3 736	863	-	-	-	-	14 6 25 600
2 138	667	-	-	2 138	667	-	-	14 6 25 610
3 478	677	-	-	3 478	677	-	-	14 6 25 630
4 308	737	3 161	541	1 146	196	-	-	14 6 25 640
-	-	-	-	-	-	-	-	14 6 25 999 01
362 234	1 185	34 259	112	270 704	885	57 272	187	14 6 25
4 571	18	-	-	3 636	14	935	4	14 6 26 000
8 064	2 222	-	-	8 064	2 222	-	-	14 6 26 010
-	-	-	-	-	-	-	-	14 6 26 020
-	-	-	-	-	-	-	-	14 6 26 030
-	-	-	-	-	-	-	-	14 6 26 050
-	-	-	-	-	-	-	-	14 6 26 060
-	-	-	-	-	-	-	-	14 6 26 070
10 819	857	2 795	221	8 024	636	-	-	14 6 26 085
-	-	-	-	-	-	-	-	14 6 26 100
58 770	1 081	360	7	56 976	1 048	1 434	26	14 6 26 110
-	-	-	-	-	-	-	-	14 6 26 120
3 430	609	-	-	3 430	609	-	-	14 6 26 140
-	-	-	-	-	-	-	-	14 6 26 150
-	-	-	-	-	-	-	-	14 6 26 160
-	-	-	-	-	-	-	-	14 6 26 170
-	-	-	-	-	-	-	-	14 6 26 180
-	-	-	-	-	-	-	-	14 6 26 190
-	-	-	-	-	-	-	-	14 6 26 200
36	23	-	-	36	23	-	-	14 6 26 210
-	-	-	-	-	-	-	-	14 6 26 230
-	-	-	-	-	-	-	-	14 6 26 240
-	-	-	-	-	-	-	-	14 6 26 245
67	19	-	-	67	19	-	-	14 6 26 250
-	-	-	-	-	-	-	-	14 6 26 260
-	-	-	-	-	-	-	-	14 6 26 270
-	-	-	-	-	-	-	-	14 6 26 280
27 178	1 771	-	-	27 178	1 771	-	-	14 6 26 290
-	-	-	-	-	-	-	-	14 6 26 300
-	-	-	-	-	-	-	-	14 6 26 310
-	-	-	-	-	-	-	-	14 6 26 320
-	-	-	-	-	-	-	-	14 6 26 330

Noch: 10. Schuldenstand der kommunalen Haushalte und deren Eigenbetriebe
und Eigengesellschaften am 31. Dezember 2015 nach Gemeinden

Schlüssel- nummer	Gemeinde Landkreis Kreisgebiet ²⁾ Verwaltungsverband Kommunaler Sozialverband Sachsen Land	Gebietskörperschaft und deren Eigenbetriebe und Eigengesellschaften		Gebietskörperschaft	
		1 000 €	€/Einw.	1 000 €	€/Einw.
Noch: Kreisgebiet Görlitz					
14 6 26 350	Neusalza-Spremberg, Stadt	12	4	12	4
14 6 26 370	Niesky, Stadt	33 891	3 563	9 203	968
14 6 26 390	Oderwitz	1 642	313	1 642	313
14 6 26 400	Olbersdorf	10 883	2 142	3 646	718
14 6 26 410	Oppach	490	201	490	201
14 6 26 420	Ostritz, Stadt	8 217	3 416	1 980	823
14 6 26 430	Oybin	1 973	1 379	1 707	1 193
14 6 26 440	Quitzdorf am See	507	386	507	386
14 6 26 450	Reichenbach/O.L., Stadt	17 388	3 448	15 318	3 038
14 6 26 460	Rietschen	1 356	522	28	11
14 6 26 470	Rosenbach	476	294	476	294
14 6 26 480	Rothenburg/O.L., Stadt	2 369	499	449	95
14 6 26 490	Schleife	28	11	28	11
14 6 26 500	Schönau-Berzdorf a. d. Eigen	932	633	932	633
14 6 26 510	Schönbach	508	443	508	443
14 6 26 520	Schöpstal	1 282	527	1 282	527
14 6 26 530	Seiffhennersdorf, Stadt	3	1	3	1
14 6 26 560	Trebendorf	8	8	8	8
14 6 26 570	Vierkirchen	786	459	786	459
14 6 26 580	Waldhufen	1 643	674	1 643	674
14 6 26 590	Weißkeißel	124	97	124	97
14 6 26 600	Weißwasser/O.L., Stadt	10 955	647	10 944	646
14 6 26 610	Zittau, Stadt	51 061	1 981	22 229	862
14 6 26 999 02	VV Diehsa	-	-	-	-
14 6 26 999 03	VV Weißer Schöps/Neiße	45	5	45	5
14 6 26	Kreisgebiet Görlitz	414 319	1 596	228 796	882
14 6 27 000	LK Meißen	38 058	156	32 421	133
14 6 27 010	Coswig, Stadt	83 321	4 031	8 960	434
14 6 27 020	Diera-Zehren	948	284	948	284
14 6 27 030	Ebersbach	879	197	879	197
14 6 27 040	Glaubitz	22	10	22	10
14 6 27 050	Gröditz, Stadt	17 756	2 406	6 290	852
14 6 27 060	Großenhain, Stadt	29 517	1 607	14 806	806
14 6 27 070	Hirschstein	1 107	535	1 107	535
14 6 27 080	Käbschütztal	1 885	680	1 885	680
14 6 27 100	Klipphausen	3 841	375	2 666	260
14 6 27 110	Lampertswalde	795	304	795	304
14 6 27 130	Lommatzsch, Stadt	5 009	980	4 283	838
14 6 27 140	Meißen, Stadt	81 163	2 957	23 965	873
14 6 27 150	Moritzburg	8 179	983	7 552	908
14 6 27 170	Niederau	833	211	833	211
14 6 27 180	Nossen, Stadt	18 049	1 666	14 289	1 319
14 6 27 190	Nünchritz	2 166	383	2 166	383
14 6 27 200	Priestewitz	158	49	158	49
14 6 27 210	Radebeul, Stadt	73 020	2 153	32 477	958
14 6 27 220	Radeburg, Stadt	10 800	1 465	3 447	468
14 6 27 230	Riesa, Stadt	124 181	4 009	40 905	1 321
14 6 27 240	Röderaue	2 470	892	2 226	803
14 6 27 250	Schönfeld	809	431	809	431

1) bei Eigenbetrieben und Eigengesellschaften Schuldenstand ohne Schulden beim Träger/Gesellschafter

2) Kreisgebiet: Summe der Daten des Landkreises, der kreisangehörigen Gemeinden und der Verwaltungsverbände

Schuldenstand am 31. Dezember 2015 ¹⁾								Schlüssel- nummer
davon								
Eigenbetriebe und Eigengesellschaften der Gebietskörperschaft		Eigenbetriebe		Eigengesellschaften (Beteiligung am Nennkapital oder Stimmrecht 100%)				
				unmittelbar		mittelbar		
1 000 €	€/Einw.	1 000 €	€/Einw.	1 000 €	€/Einw.	1 000 €	€/Einw.	
-	-	-	-	-	-	-	-	14 6 26 350
24 689	2 596	-	-	24 689	2 596	-	-	14 6 26 370
-	-	-	-	-	-	-	-	14 6 26 390
7 236	1 424	-	-	7 086	1 395	150	30	14 6 26 400
-	-	-	-	-	-	-	-	14 6 26 410
6 236	2 593	-	-	4 417	1 837	1 819	757	14 6 26 420
265	186	265	186	-	-	-	-	14 6 26 430
-	-	-	-	-	-	-	-	14 6 26 440
2 070	410	-	-	2 070	410	-	-	14 6 26 450
1 328	511	-	-	1 328	511	-	-	14 6 26 460
-	-	-	-	-	-	-	-	14 6 26 470
1 920	405	275	58	1 645	347	-	-	14 6 26 480
-	-	-	-	-	-	-	-	14 6 26 490
-	-	-	-	-	-	-	-	14 6 26 500
-	-	-	-	-	-	-	-	14 6 26 510
-	-	-	-	-	-	-	-	14 6 26 520
-	-	-	-	-	-	-	-	14 6 26 530
-	-	-	-	-	-	-	-	14 6 26 560
-	-	-	-	-	-	-	-	14 6 26 570
-	-	-	-	-	-	-	-	14 6 26 580
-	-	-	-	-	-	-	-	14 6 26 590
11	1	-	-	2	0	8	0	14 6 26 600
28 832	1 119	36	1	27 820	1 079	976	38	14 6 26 610
-	-	-	-	-	-	-	-	14 6 26 999 02
-	-	-	-	-	-	-	-	14 6 26 999 03
185 523	715	3 731	14	176 469	680	5 323	21	14 6 26
5 636	23	81	0	4 643	19	913	4	14 6 27 000
74 361	3 598	24 951	1 207	46 023	2 227	3 387	164	14 6 27 010
-	-	-	-	-	-	-	-	14 6 27 020
-	-	-	-	-	-	-	-	14 6 27 030
-	-	-	-	-	-	-	-	14 6 27 040
11 465	1 554	2 800	379	8 666	1 174	-	-	14 6 27 050
14 711	801	-	-	14 711	801	-	-	14 6 27 060
-	-	-	-	-	-	-	-	14 6 27 070
-	-	-	-	-	-	-	-	14 6 27 080
1 175	115	-	-	1 175	115	-	-	14 6 27 100
-	-	-	-	-	-	-	-	14 6 27 110
726	142	-	-	726	142	-	-	14 6 27 130
57 198	2 084	-	-	57 198	2 084	-	-	14 6 27 140
627	75	-	-	627	75	-	-	14 6 27 150
-	-	-	-	-	-	-	-	14 6 27 170
3 761	347	-	-	3 761	347	-	-	14 6 27 180
-	-	-	-	-	-	-	-	14 6 27 190
-	-	-	-	-	-	-	-	14 6 27 200
40 544	1 195	5 910	174	14 469	427	20 165	595	14 6 27 210
7 353	997	-	-	7 353	997	-	-	14 6 27 220
83 277	2 689	-	-	77 858	2 514	5 419	175	14 6 27 230
244	88	-	-	244	88	-	-	14 6 27 240
-	-	-	-	-	-	-	-	14 6 27 250

Noch: 10. Schuldenstand der kommunalen Haushalte und deren Eigenbetriebe
und Eigengesellschaften am 31. Dezember 2015 nach Gemeinden

Schlüssel- nummer	Gemeinde Landkreis Kreisgebiet ²⁾ Verwaltungsverband Kommunaler Sozialverband Sachsen Land	Gebietskörperschaft und deren Eigenbetriebe und Eigengesellschaften		Gebietskörperschaft	
		1 000 €	€/Einw.	1 000 €	€/Einw.
Noch: Kreisgebiet Meißen					
14 6 27 260	Stauchitz	2 135	686	2 135	686
14 6 27 270	Strehla, Stadt	4 217	1 123	2 948	785
14 6 27 290	Thiendorf	821	220	821	220
14 6 27 310	Weinböhla	16 030	1 579	2 130	210
14 6 27 340	Wülknitz	363	211	363	211
14 6 27 360	Zeithain	2 206	377	2 206	377
14 6 27	Kreisgebiet Meißen	530 739	2 178	214 490	880
14 6 28 000	LK Sächs. Schweiz-Osterzgebirge	65 263	265	55 338	225
14 6 28 010	Altenberg, Stadt	29 340	3 611	6 835	841
14 6 28 020	Bad Gottleuba-Berggießhübel, Stadt	9 905	1 738	4 264	748
14 6 28 030	Bad Schandau, Stadt	2 204	586	2 204	586
14 6 28 040	Bahretal	1 063	485	1 063	485
14 6 28 050	Bannewitz	11 155	1 060	6 089	579
14 6 28 060	Dippoldiswalde, Stadt	8 841	612	6 503	450
14 6 28 070	Dohma	547	282	547	282
14 6 28 080	Dohna, Stadt	175	28	175	28
14 6 28 090	Dorfhain	2 192	2 007	2 192	2 007
14 6 28 100	Dürrröhrsdorf-Dittersbach	2 529	597	2 529	597
14 6 28 110	Freital, Stadt	52 823	1 335	5 292	134
14 6 28 130	Glashütte, Stadt	2 535	373	1 852	273
14 6 28 140	Gohrisch	953	487	953	487
14 6 28 150	Hartmannsdorf-Reichenau	746	698	746	698
14 6 28 160	Heidenau, Stadt	44 540	2 737	2 430	149
14 6 28 170	Hermisdorf/Erzgeb.	394	479	394	479
14 6 28 190	Hohnstein, Stadt	1 689	502	1 657	492
14 6 28 205	Klingenberg	1 761	256	1 761	256
14 6 28 210	Königstein/Sächs. Schw., Stadt	3 856	1 792	2 383	1 107
14 6 28 220	Kreischa	6 119	1 373	2 296	515
14 6 28 230	Liebstadt, Stadt	870	648	870	648
14 6 28 240	Lohmen	1 288	419	1 288	419
14 6 28 250	Müglitztal	19	10	19	10
14 6 28 260	Neustadt i. Sa., Stadt	22 370	1 768	5 378	425
14 6 28 270	Pirna, Stadt	184 951	4 913	16 521	439
14 6 28 300	Rabenau, Stadt	622	142	622	142
14 6 28 310	Rathen, Kurort	62	185	52	155
14 6 28 320	Rathmannsdorf	68	70	68	70
14 6 28 330	Reinhardtsdorf-Schöna	629	463	629	463
14 6 28 340	Rosenthal-Bielatal	470	283	470	283
14 6 28 360	Sebnitz, Stadt	14 669	1 486	7 545	764
14 6 28 370	Stadt Wehlen, Stadt	4 949	3 053	4 949	3 053
14 6 28 380	Stolpen, Stadt	3 777	665	3 777	665
14 6 28 390	Struppen	1 786	711	1 786	711
14 6 28 400	Tharandt, Stadt	5 684	1 067	5 684	1 067
14 6 28 410	Wilsdruff, Stadt	21 320	1 539	17 730	1 280
14 6 28	Kreisgebiet Sächsische Schweiz- Osterzgebirge	512 161	2 083	174 887	711

1) bei Eigenbetrieben und Eigengesellschaften Schuldenstand ohne Schulden beim Träger/Gesellschafter

2) Kreisgebiet: Summe der Daten des Landkreises, der kreisangehörigen Gemeinden und der Verwaltungsverbände

Schuldenstand am 31. Dezember 2015 ¹⁾								Schlüssel- nummer	
davon									
Eigenbetriebe und Eigengesellschaften der Gebietskörperschaft		Eigenbetriebe		Eigengesellschaften (Beteiligung am Nennkapital oder Stimmrecht 100%)					
				unmittelbar		mittelbar			
1 000 €	€/Einw.	1 000 €	€/Einw.	1 000 €	€/Einw.	1 000 €	€/Einw.		
-	-	-	-	-	-	-	-	-	14 6 27 260
1 270	338	-	-	1 270	338	-	-	-	14 6 27 270
-	-	-	-	-	-	-	-	-	14 6 27 290
13 900	1 369	13 900	1 369	-	-	-	-	-	14 6 27 310
-	-	-	-	-	-	-	-	-	14 6 27 340
-	-	-	-	-	-	-	-	-	14 6 27 360
316 249	1 298	47 641	195	238 724	979	29 883	123		14 6 27
9 925	40	-	-	9 925	40	-	-	-	14 6 28 000
22 505	2 770	15 723	1 935	6 782	835	-	-	-	14 6 28 010
5 641	990	5 641	990	-	-	-	-	-	14 6 28 020
-	-	-	-	-	-	-	-	-	14 6 28 030
-	-	-	-	-	-	-	-	-	14 6 28 040
5 066	482	5 066	482	-	-	-	-	-	14 6 28 050
2 338	162	2 098	145	240	17	-	-	-	14 6 28 060
-	-	-	-	-	-	-	-	-	14 6 28 070
-	-	-	-	-	-	-	-	-	14 6 28 080
-	-	-	-	-	-	-	-	-	14 6 28 090
-	-	-	-	-	-	-	-	-	14 6 28 100
47 531	1 201	18 519	468	29 012	733	-	-	-	14 6 28 110
684	101	684	101	-	-	-	-	-	14 6 28 130
-	-	-	-	-	-	-	-	-	14 6 28 140
-	-	-	-	-	-	-	-	-	14 6 28 150
42 111	2 588	-	-	40 572	2 493	1 539	95		14 6 28 160
-	-	-	-	-	-	-	-	-	14 6 28 170
32	9	-	-	32	9	-	-	-	14 6 28 190
-	-	-	-	-	-	-	-	-	14 6 28 205
1 473	684	-	-	1 473	684	-	-	-	14 6 28 210
3 823	858	3 823	858	-	-	-	-	-	14 6 28 220
-	-	-	-	-	-	-	-	-	14 6 28 230
-	-	-	-	-	-	-	-	-	14 6 28 240
-	-	-	-	-	-	-	-	-	14 6 28 250
16 992	1 343	2 736	216	14 232	1 125	24	2		14 6 28 260
168 429	4 474	-	-	168 378	4 472	51	1		14 6 28 270
-	-	-	-	-	-	-	-	-	14 6 28 300
10	29	-	-	10	29	-	-	-	14 6 28 310
-	-	-	-	-	-	-	-	-	14 6 28 320
-	-	-	-	-	-	-	-	-	14 6 28 330
-	-	-	-	-	-	-	-	-	14 6 28 340
7 124	722	-	-	7 124	722	-	-	-	14 6 28 360
-	-	-	-	-	-	-	-	-	14 6 28 370
-	-	-	-	-	-	-	-	-	14 6 28 380
-	-	-	-	-	-	-	-	-	14 6 28 390
-	-	-	-	-	-	-	-	-	14 6 28 400
3 590	259	3 590	259	-	-	-	-	-	14 6 28 410
337 274	1 372	57 879	235	277 780	1 130	1 614	7		14 6 28

Noch: 10. Schuldenstand der kommunalen Haushalte und deren Eigenbetriebe
und Eigengesellschaften am 31. Dezember 2015 nach Gemeinden

Schlüssel- nummer	Gemeinde Landkreis Kreisgebiet ²⁾ Verwaltungsverband Kommunaler Sozialverband Sachsen Land	Gebietskörperschaft und deren Eigenbetriebe und Eigengesellschaften		Gebietskörperschaft	
		1 000 €	€/Einw.	1 000 €	€/Einw.
14 7 13 000	Leipzig, Stadt	2 139 646	3 901	701 852	1 280
14 7 29 000	LK Leipzig	63 606	247	47 090	183
14 7 29 010	Bad Lausick, Stadt	17 240	2 151	15 550	1 940
14 7 29 020	Belgershain	1 485	445	1 485	445
14 7 29 030	Bennewitz	525	107	525	107
14 7 29 040	Böhlen, Stadt	673	102	608	92
14 7 29 050	Borna, Stadt	44 008	2 271	4 014	207
14 7 29 060	Borsdorf	3 099	377	3 099	377
14 7 29 070	Brandis, Stadt	18 122	1 928	7 841	834
14 7 29 080	Colditz, Stadt	13 311	1 514	9 895	1 125
14 7 29 100	Elstertrebnitz	905	715	905	715
14 7 29 140	Frohburg, Stadt	3 149	308	3 149	308
14 7 29 150	Geithain, Stadt	4 691	861	4 691	861
14 7 29 160	Grimma, Stadt	39 445	1 398	16 877	598
14 7 29 170	Groitzsch, Stadt	7 021	921	5 336	700
14 7 29 190	Großpöna	2 995	563	2 852	536
14 7 29 220	Kitzscher, Stadt	2 061	412	2 061	412
14 7 29 230	Kohren-Sahlis, Stadt	3 878	1 469	3 878	1 469
14 7 29 245	Lossatal	5 823	960	1 713	282
14 7 29 250	Machern	29 804	4 461	16 626	2 489
14 7 29 260	Markkleeberg, Stadt	33 831	1 402	9 199	381
14 7 29 270	Markranstädt, Stadt	24 869	1 663	10 017	670
14 7 29 290	Narsdorf	523	308	523	308
14 7 29 300	Naunhof, Stadt	13 850	1 615	9 024	1 052
14 7 29 320	Neukieritzsch	6 141	894	6 141	894
14 7 29 330	Otterwisch	404	290	404	290
14 7 29 340	Parthenstein	996	287	996	287
14 7 29 350	Pegau, Stadt	4 539	724	2 969	474
14 7 29 360	Regis-Breitungen, Stadt	2 296	572	2 296	572
14 7 29 370	Rötha, Stadt	6 977	1 132	6 977	1 132
14 7 29 380	Thallwitz	3 253	905	3 253	905
14 7 29 400	Trebsen/Mulde, Stadt	352	91	352	91
14 7 29 410	Wurzen, Stadt	30 206	1 856	8 976	552
14 7 29 430	Zwenkau, Stadt	10 409	1 176	10 409	1 176
14 7 29	Kreisgebiet Leipzig	400 489	1 556	219 732	854
14 7 30 000	LK Nordsachsen	141 598	719	127 549	648
14 7 30 010	Arzberg	1 185	602	1 185	602
14 7 30 020	Bad Dübener, Stadt	15 650	1 961	8 898	1 115
14 7 30 030	Beilrode	811	191	811	191
14 7 30 045	Belgern-Schildau, Stadt	3 002	382	3 002	382
14 7 30 050	Cavertitz	455	204	455	204
14 7 30 060	Dahlen, Stadt	2 435	565	2 435	565
14 7 30 070	Delitzsch, Stadt	41 553	1 670	12 567	505
14 7 30 080	Doberschütz	1 487	364	1 487	364
14 7 30 090	Dommitzsch, Stadt	994	392	994	392
14 7 30 100	Dreiheide	61	29	61	29
14 7 30 110	Eilenburg, Stadt	49 440	3 209	10 209	663
14 7 30 120	Elsnig	204	140	204	140
14 7 30 140	Jeßnitz	1 498	501	1 498	501
14 7 30 150	Krostitz	628	167	628	167

1) bei Eigenbetrieben und Eigengesellschaften Schuldenstand ohne Schulden beim Träger/Gesellschafter

2) Kreisgebiet: Summe der Daten des Landkreises, der kreisangehörigen Gemeinden und der Verwaltungsverbände

Schuldenstand am 31. Dezember 2015 ¹⁾								Schlüssel- nummer
davon								
Eigenbetriebe und Eigengesellschaften der Gebietskörperschaft		Eigenbetriebe		Eigengesellschaften (Beteiligung am Nennkapital oder Stimmrecht 100%)				
				unmittelbar		mittelbar		
1 000 €	€/Einw.	1 000 €	€/Einw.	1 000 €	€/Einw.	1 000 €	€/Einw.	
1 437 794	2 622	7 694	14	1 299 761	2 370	130 339	238	14 7 13 000
16 515	64	85	0	14 554	57	1 876	7	14 7 29 000
1 691	211	-	-	1 677	209	14	2	14 7 29 010
-	-	-	-	-	-	-	-	14 7 29 020
-	-	-	-	-	-	-	-	14 7 29 030
65	10	-	-	65	10	-	-	14 7 29 040
39 995	2 064	-	-	39 995	2 064	-	-	14 7 29 050
-	-	-	-	-	-	-	-	14 7 29 060
10 281	1 094	-	-	10 281	1 094	-	-	14 7 29 070
3 416	388	-	-	3 416	388	-	-	14 7 29 080
-	-	-	-	-	-	-	-	14 7 29 100
-	-	-	-	-	-	-	-	14 7 29 140
-	-	-	-	-	-	-	-	14 7 29 150
22 569	800	-	-	22 569	800	-	-	14 7 29 160
1 685	221	-	-	1 685	221	-	-	14 7 29 170
143	27	-	-	143	27	-	-	14 7 29 190
-	-	-	-	-	-	-	-	14 7 29 220
-	-	-	-	-	-	-	-	14 7 29 230
4 110	678	4 110	678	-	-	-	-	14 7 29 245
13 178	1 972	-	-	13 178	1 972	-	-	14 7 29 250
24 632	1 021	-	-	23 916	991	716	30	14 7 29 260
14 852	993	-	-	14 767	987	85	6	14 7 29 270
-	-	-	-	-	-	-	-	14 7 29 290
4 825	563	28	3	4 797	559	-	-	14 7 29 300
-	-	-	-	-	-	-	-	14 7 29 320
-	-	-	-	-	-	-	-	14 7 29 330
-	-	-	-	-	-	-	-	14 7 29 340
1 570	250	1 570	250	-	-	-	-	14 7 29 350
-	-	-	-	-	-	-	-	14 7 29 360
-	-	-	-	-	-	-	-	14 7 29 370
-	-	-	-	-	-	-	-	14 7 29 380
-	-	-	-	-	-	-	-	14 7 29 400
21 230	1 305	8	1	21 222	1 304	-	-	14 7 29 410
-	-	-	-	-	-	-	-	14 7 29 430
180 756	702	5 801	23	172 263	669	2 692	10	14 7 29
14 049	71	41	0	12 964	66	1 044	5	14 7 30 000
-	-	-	-	-	-	-	-	14 7 30 010
6 753	846	-	-	6 753	846	-	-	14 7 30 020
-	-	-	-	-	-	-	-	14 7 30 030
-	-	-	-	-	-	-	-	14 7 30 045
-	-	-	-	-	-	-	-	14 7 30 050
-	-	-	-	-	-	-	-	14 7 30 060
28 986	1 165	19	1	28 968	1 164	-	-	14 7 30 070
-	-	-	-	-	-	-	-	14 7 30 080
-	-	-	-	-	-	-	-	14 7 30 090
-	-	-	-	-	-	-	-	14 7 30 100
39 231	2 546	148	10	39 083	2 537	-	-	14 7 30 110
-	-	-	-	-	-	-	-	14 7 30 120
-	-	-	-	-	-	-	-	14 7 30 140
-	-	-	-	-	-	-	-	14 7 30 150

Noch: 10. Schuldenstand der kommunalen Haushalte und deren Eigenbetriebe
und Eigengesellschaften am 31. Dezember 2015 nach Gemeinden

Schlüssel- nummer	Gemeinde Landkreis Kreisgebiet ²⁾ Verwaltungsverband Kommunaler Sozialverband Sachsen Land	Gebietskörperschaft und deren Eigenbetriebe und Eigengesellschaften		Gebietskörperschaft	
		1 000 €	€/Einw.	1 000 €	€/Einw.
Noch: Kreisgebiet Nordsachsen					
14 7 30 160	Laußig	10 946	2 900	2 899	768
14 7 30 170	Liebschützberg	991	330	991	330
14 7 30 180	Löbnitz	2 625	1 291	2 625	1 291
14 7 30 190	Mockrehna	461	93	461	93
14 7 30 200	Mügeln, Stadt	2 999	492	2 999	492
14 7 30 210	Naundorf	61	26	61	26
14 7 30 230	Oschatz, Stadt	30 079	2 044	10 325	702
14 7 30 250	Rackwitz	15 664	3 204	15 664	3 204
14 7 30 270	Schkeuditz, Stadt	44 711	2 604	4 916	286
14 7 30 280	Schönwölkau	1 071	437	1 071	437
14 7 30 300	Taucha, Stadt	43 962	2 951	10 849	728
14 7 30 310	Torgau, Stadt	80 258	4 015	25 137	1 258
14 7 30 320	Trossin	31	24	31	24
14 7 30 330	Wermisdorf	1 248	235	1 248	235
14 7 30 340	Wiedemar	13 827	2 663	13 724	2 643
14 7 30 360	Zschempllin	508	177	508	177
14 7 30 999 01	VV Eilenburg-West	0	0	0	0
14 7 30	Kreisgebiet Nordsachsen	510 444	2 593	265 489	1 349
14 4 00 000	Kommunaler Sozialverband	36	0	36	0
14	Gem./GV in Sachsen (KS)	8 754 640	2 159	3 032 084	748

1) bei Eigenbetrieben und Eigengesellschaften Schuldenstand ohne Schulden beim Träger/Gesellschafter

2) Kreisgebiet: Summe der Daten des Landkreises, der kreisangehörigen Gemeinden und der Verwaltungsverbände

Schuldenstand am 31. Dezember 2015 ¹⁾								Schlüssel- nummer
davon								
Eigenbetriebe und Eigengesellschaften der Gebietskörperschaft		Eigenbetriebe		Eigengesellschaften (Beteiligung am Nennkapital oder Stimmrecht 100%)				
				unmittelbar		mittelbar		
1 000 €	€/Einw.	1 000 €	€/Einw.	1 000 €	€/Einw.	1 000 €	€/Einw.	
8 047	2 132	-	-	8 047	2 132	-	-	14 7 30 160
-	-	-	-	-	-	-	-	14 7 30 170
-	-	-	-	-	-	-	-	14 7 30 180
-	-	-	-	-	-	-	-	14 7 30 190
-	-	-	-	-	-	-	-	14 7 30 200
-	-	-	-	-	-	-	-	14 7 30 210
19 755	1 343	7	0	19 141	1 301	607	41	14 7 30 230
-	-	-	-	-	-	-	-	14 7 30 250
39 795	2 317	-	-	39 795	2 317	-	-	14 7 30 270
-	-	-	-	-	-	-	-	14 7 30 280
33 113	2 223	-	-	33 113	2 223	-	-	14 7 30 300
55 121	2 758	-	-	55 038	2 753	83	4	14 7 30 310
-	-	-	-	-	-	-	-	14 7 30 320
-	-	-	-	-	-	-	-	14 7 30 330
103	20	-	-	103	20	-	-	14 7 30 340
-	-	-	-	-	-	-	-	14 7 30 360
-	-	-	-	-	-	-	-	14 7 30 999 01
244 954	1 244	215	1	243 006	1 235	1 733	9	14 7 30
-	-	-	-	-	-	-	-	14 4 00 000
5 722 556	1 411	456 189	112	4 925 581	1 214	340 786	84	14

11. Rangfolge des Schuldenstandes der Gebietskörperschaft und deren Eigenbetriebe und Eigengesellschaften ¹⁾ am 31. Dezember 2015 im Vergleich zum Vorjahr

11.1 Rangfolge des Schuldenstandes je Einwohner der Kreisfreien Städte, Landkreise und Verwaltungsverbände und deren Eigenbetriebe und Eigengesellschaften ¹⁾ am 31. Dezember 2015 im Vergleich zum Vorjahr

Schlüsselnummer	Kreisfreie Stadt Landkreis Verwaltungsverband	Schuldenstand der Gebietskörperschaft und deren Eigenbetriebe und Eigengesellschaften ¹⁾			
		31.12.2014	31.12.2015	Veränderung zum Vorjahr	31.12.2015
		1 000 €		%	€/Einw.
	Kreisfreie Städte	3 998 148	3 862 689	-3,4	2 902
14 5 11 000	Chemnitz, Stadt	925 482	989 953	7,0	4 028
14 7 13 000	Leipzig, Stadt	2 361 756	2 139 646	-9,4	3 901
14 6 12 000	Dresden, Stadt	710 910	733 090	3,1	1 365
	Landkreise	636 362	648 298	1,9	238
14 7 30 000	LK Nordsachsen	138 039	141 598	2,6	719
14 6 28 000	LK Sächsische Schweiz-Osterzgebirge	46 234	65 263	41,2	265
14 6 26 000	LK Görlitz	67 339	65 920	-2,1	254
14 7 29 000	LK Leipzig	65 884	63 606	-3,5	247
14 5 21 000	LK Erzgebirgskreis	91 377	82 425	-9,8	237
14 6 25 000	LK Bautzen	61 900	64 436	4,1	211
14 5 23 000	LK Vogtlandkreis	43 711	43 840	0,3	189
14 6 27 000	LK Meißen	44 772	38 058	-15,0	156
14 5 22 000	LK Mittelsachsen	32 542	42 434	30,4	136
14 5 24 000	LK Zwickau	44 566	40 719	-8,6	126
	Verwaltungsverbände	80	48	-39,6	1
14 6 26 999 03	VV Weißer Schöps/Neiße	74	45	-39,7	5
14 6 25 999 01	VV Am Klosterwasser	5	2	-60,3	0
14 5 21 999 05	VV Wildenstein	0	1	193,6	0
14 5 23 999 02	VV Jägerswald	-	1	x	0
14 7 30 999 01	VV Eilenburg-West	1	0	-40,9	0
14 6 26 999 02	VV Diehsa	-	-	-	-

1) bei Eigenbetrieben und Eigengesellschaften Schuldenstand ohne Schulden beim Träger/Gesellschafter

11.2 Rangfolge des Schuldenstandes je Einwohner der kreisangehörigen Gemeinden und deren Eigenbetriebe und Eigengesellschaften am 31. Dezember 2015 im Vergleich zum Vorjahr

Schlüsselnummer	Gemeinde	Schuldenstand der Gebietskörperschaft und deren Eigenbetriebe und Eigengesellschaften ¹⁾			
		31.12.2014	31.12.2015	Veränderung zum Vorjahr	31.12.2015
		1 000 €		%	€/Einw.
kreisangehörige Gemeinden		4 437 705	4 243 568	-4,4	1 557
14 5 21 630	Thermalbad Wiesenbad	17 638	16 817	-4,7	4 976
14 6 25 240	Hoyerswerda, Stadt	179 281	166 046	-7,4	4 933
14 6 28 270	Pirna, Stadt	194 374	184 951	-4,8	4 913
14 5 21 050	Bad Schlema	24 110	23 522	-2,4	4 837
14 5 21 320	Johanngeorgenstadt, Stadt	20 464	19 648	-4,0	4 690
14 7 29 250	Machern	31 084	29 804	-4,1	4 461
14 5 21 020	Annaberg-Buchholz, Stadt	86 423	88 345	2,2	4 333
14 5 21 590	Stollberg/Erzgeb., Stadt	46 932	46 221	-1,5	4 103
14 6 27 010	Coswig, Stadt	85 066	83 321	-2,1	4 031
14 5 23 040	Bad Elster, Stadt	15 861	14 645	-7,7	4 021
14 7 30 310	Torgau, Stadt	81 001	80 258	-0,9	4 015
14 6 27 230	Riesa, Stadt	130 944	124 181	-5,2	4 009
14 5 21 530	Schneeberg, Stadt	58 435	56 830	-2,7	3 879
14 5 22 050	Brand-Erbisdorf, Stadt	38 412	36 355	-5,4	3 684
14 5 24 190	Meerane, Stadt	59 597	54 156	-9,1	3 640
14 6 28 010	Altenberg, Stadt	29 486	29 340	-0,5	3 611
14 6 26 370	Niesky, Stadt	34 900	33 891	-2,9	3 563
14 6 26 010	Bad Muskau, Stadt	10 446	12 546	20,1	3 457
14 6 26 450	Reichenbach/O.L., Stadt	17 927	17 388	-3,0	3 448
14 6 26 420	Ostritz, Stadt	8 397	8 217	-2,2	3 416
14 5 23 020	Auerbach/Vogtl., Stadt	63 117	61 623	-2,4	3 262
14 5 21 460	Olbernhau, Stadt	30 809	29 381	-4,6	3 227
14 7 30 110	Eilenburg, Stadt	52 368	49 440	-5,6	3 209
14 7 30 250	Rackwitz	16 179	15 664	-3,2	3 204
14 6 25 040	Bischofswerda, Stadt	37 293	35 944	-3,6	3 163
14 6 28 370	Stadt Wehlen, Stadt	4 029	4 949	22,8	3 053
14 6 26 290	Löbau, Stadt	45 241	46 296	2,3	3 016
14 6 27 140	Meißen, Stadt	81 367	81 163	-0,3	2 957
14 7 30 300	Taucha, Stadt	42 351	43 962	3,8	2 951
.					
.					
.					
14 6 28 250	Müglitztal	24	19	-23,0	10
14 6 26 560	Trebendorf	1	8	409,3	8
14 5 23 420	Tirpersdorf	43	11	-73,4	8
14 5 23 270	Neuensalz	13	15	16,1	7
14 6 26 350	Neusalza-Spremberg, Stadt	1	12	1 311,7	4
14 5 22 600	Zettlitz	2	3	14,5	4
14 5 22 070	Claußnitz	-	9	x	3
14 5 21 540	Schönheide	2	8	320,1	2
14 5 22 280	Königsfeld	4	3	-39,0	2
14 5 23 190	Limbach	5	1	-78,0	1
14 6 26 530	Seiffhennersdorf, Stadt	10	3	-74,5	1
14 6 26 070	Dürrhennersdorf	-	0	x	0
14 5 22 010	Altmittweida	-	-	-	-

1) bei Eigenbetrieben und Eigengesellschaften Schuldenstand ohne Schulden beim Träger/Gesellschafter

12. Schuldenstand der Zweckverbände mit Eigenbetrieben und Eigengesellschaften am 31. Dezember 2015 (in 1 000 €)

Schlüssel- nummer	Name	Schuldenstand am 31.12.2015 ¹⁾		
		Zweckverband und seine Eigenbetriebe und Eigengesellschaften	davon	
			Zweckverband	Eigenbetriebe/ Eigengesell- schaften
8906002	ZV Verkehrsverbund Mittelsachsen	151 211	504	150 708
8906004	Regional-Wasser/Abwasser-ZV Zwickau/Werdau	91 226	16 468	74 758
8906017	Zweckverband Gewerbegebiete "Am Auersberg/Achat"	10 459	10 456	3
8906030	ZV öffentlicher Personennahverkehr Vogtland	82	37	45
8906072	ZV "Gasversorgung in Südsachsen"	-	-	-
8906077	ZV Verkehrsverbund Oberelbe	1 533	433	1 100
8906101	ZV Verkehrsverbund Oberlausitz-Niederschlesien	101	55	46
8906105	ZV "Flugplatzverwaltung Rothenburg Oberlausitz-Niederschlesien"	1 449	1 401	48
8906322	ZV Kulturraum Meißen - Sächsische Schweiz - Osterzgebirge	59	1	57
8906326	Trinkwasser-ZV Mittleres Erzgebirge	23 134	-	23 134
8906329	AZV "Gemeinschaftskläranlage Meißen"	6 446	6 418	27
8906332	AZV Lungwitztal-Steegenwiesen	68 925	0	68 925
8907004	AZV "Obere Spree"	52 107	52 076	32
8907020	ZV Wasserwerke Westerbirge -Bereich Trinkwasser-	26 009	24 681	1 329
8907107	Trinkwasser-ZV Weißeritzgruppe	65 204	-	65 204
8907109	ZV "Wasserversorgung Landkreis Bautzen"	16 988	1 665	15 323
8907142	Abfallwirtschaftsverband Chemnitz	11 431	9 200	2 231
8907147	Zweckverband Abfallwirtschaft Westsachsen	24 313	1 724	22 589
8907161	ZV Kommunale Informationsverarbeitung Sachsen (KISA)	4 578	4 107	472
8907167	ZV Bischofswerda-Röderaue	28 215	11 033	17 182
8907179	Abwasserzweckverband "Obere Freiburger Mulde"	10 120	-	10 120
	Insgesamt	593 590	140 258	453 332

1) bei Eigenbetrieben und Eigengesellschaften Schuldenstand ohne Schulden beim Träger/Gesellschafter

Abb. 1 Schuldenstand der Gemeinden im Freistaat Sachsen am 31. Dezember 2015

Gebietsstand: 1. Januar 2016

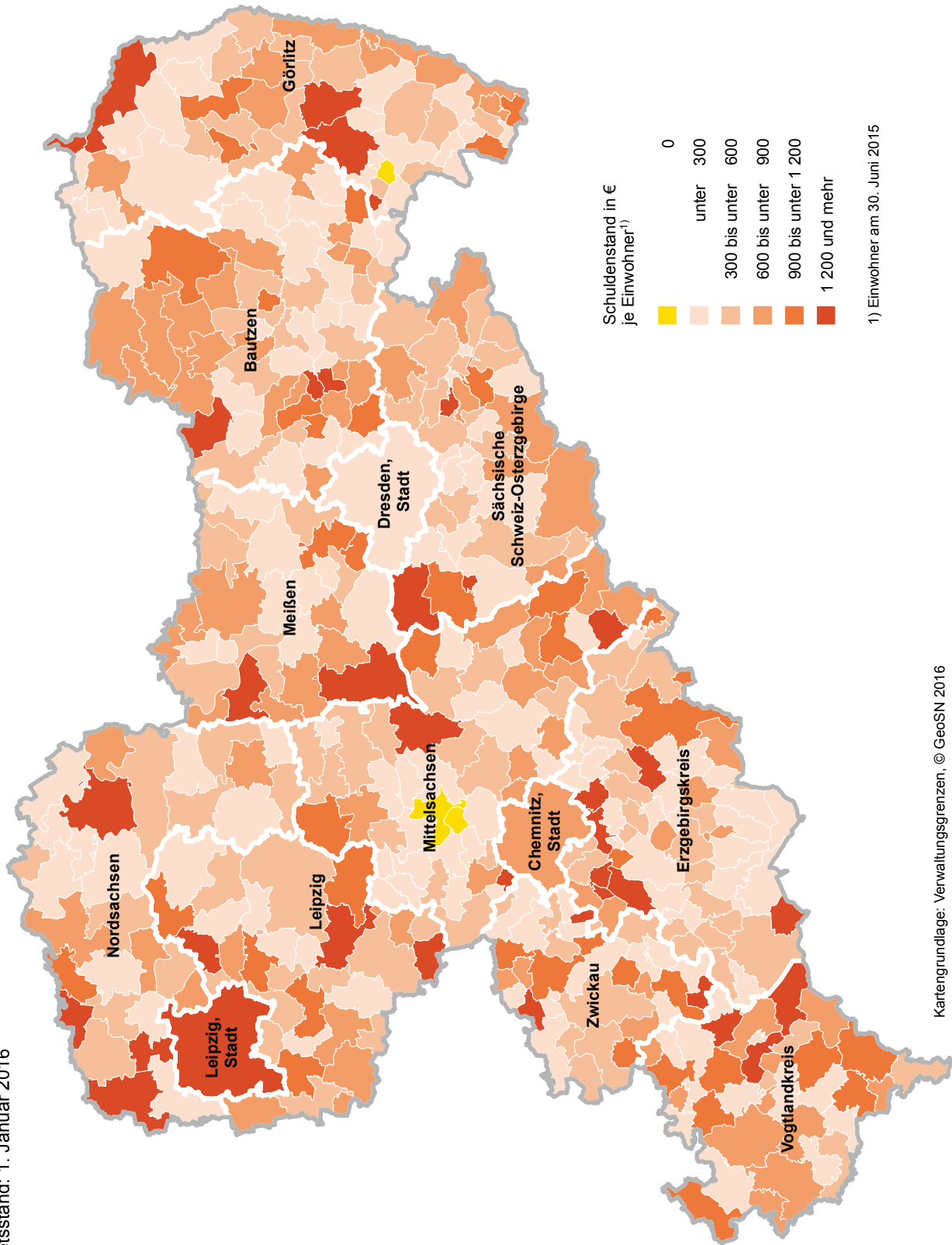


Abb. 2 Schuldenstand der Gemeinden und deren Eigenbetriebe und Eigengesellschaften im Freistaat Sachsen am 31. Dezember 2015

Gebietsstand: 1. Januar 2016

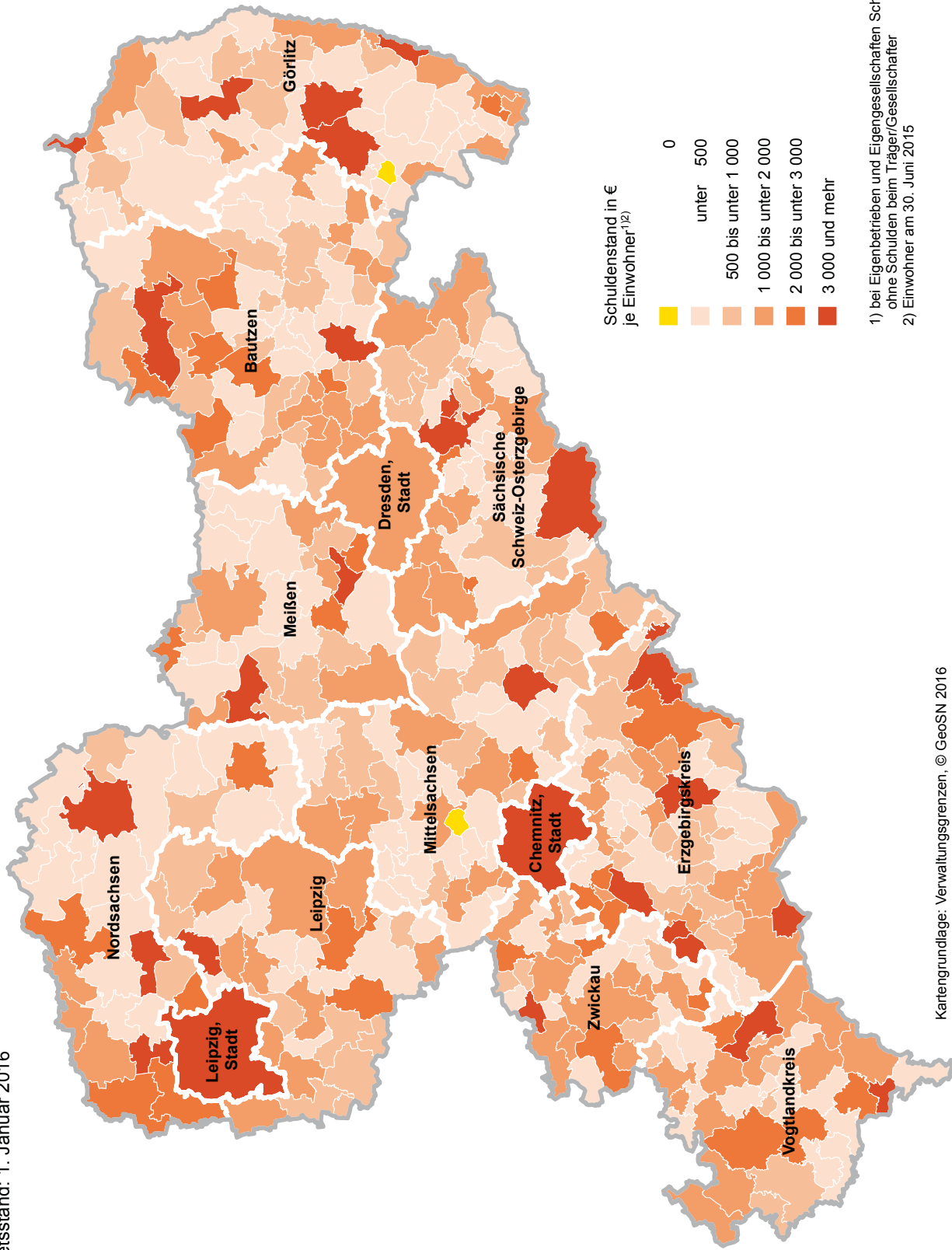
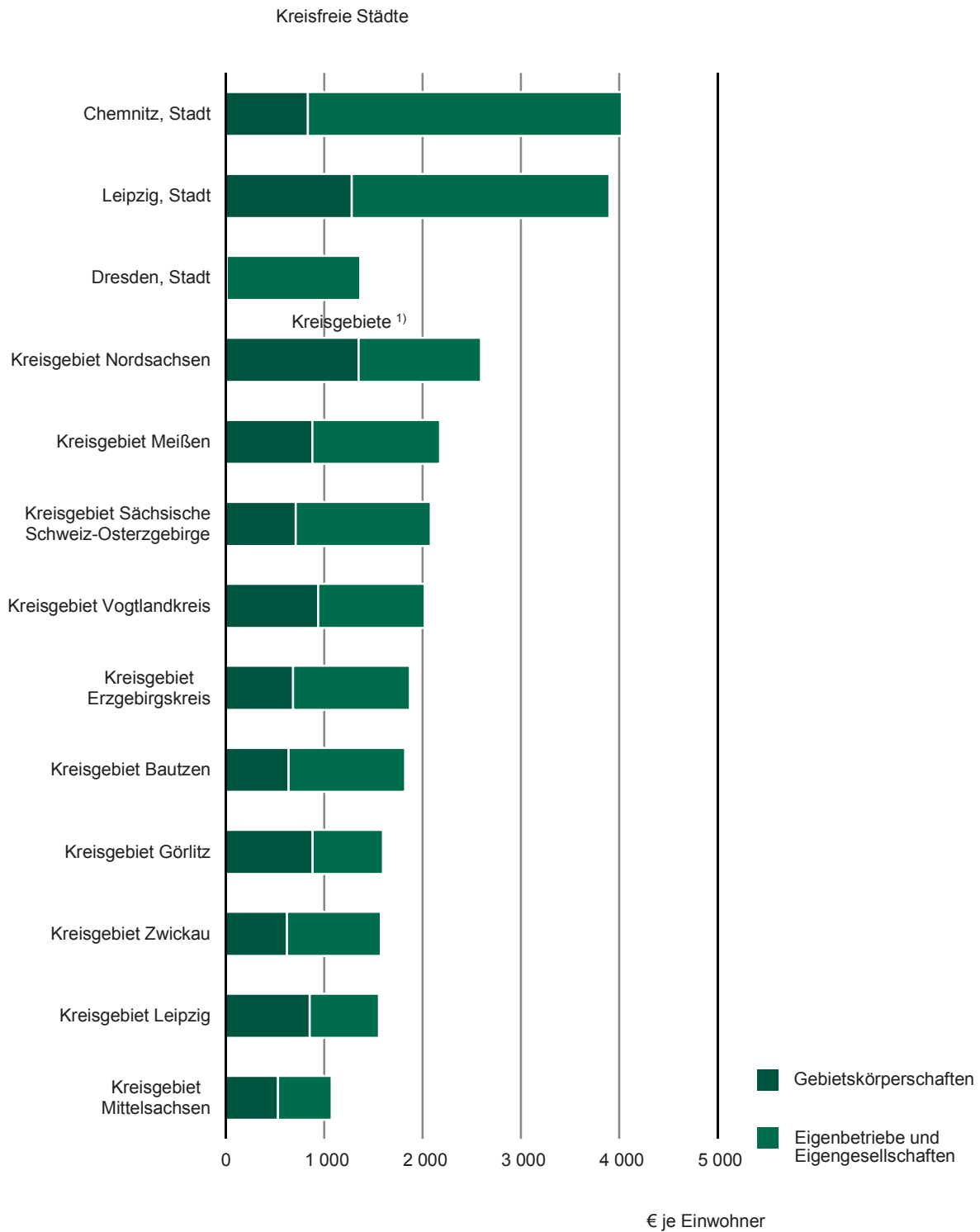


Abb. 3 Schuldenstand der Kreisfreien Städte und Kreisgebiete und deren Eigenbetriebe und Eigengesellschaften im Freistaat Sachsen am 31. Dezember 2015



1) Kreisgebiet: beinhaltet Daten des Landkreises (LRA), der kreisangehörigen Gemeinden und der Verwaltungsverbände

Herausgeber:

Statistisches Landesamt des Freistaates Sachsen

Redaktion:

Statistisches Landesamt des Freistaates Sachsen

Gestaltung und Satz:

Statistisches Landesamt des Freistaates Sachsen

Redaktionsschluss:

August 2016

Bezug:

Statistisches Landesamt des Freistaates Sachsen

Macherstraße 63, 01917 Kamenz

Telefon: +49 3578 33-1214

Telefax: +49 3578 33-55 1255

E-Mail: vertrieb@statistik.sachsen.de

www.statistik.sachsen.de

Verteilerhinweis

Diese Informationsschrift wird von der Sächsischen Staatsregierung im Rahmen ihrer verfassungsmäßigen Verpflichtung zur Information der Öffentlichkeit herausgegeben. Sie darf weder von politischen Parteien noch von deren Kandidaten oder Helfern zum Zwecke der Wahlwerbung verwendet werden. Dies gilt für alle Wahlen.

Missbräuchlich ist insbesondere die Verteilung auf Wahlveranstaltungen, an Informationsständen der Parteien sowie das Einlegen, Aufdrucken oder Aufkleben parteipolitischer Informationen oder Werbemittel.

Untersagt ist auch die Weitergabe an Dritte zur Verwendung bei der Wahlwerbung.

Copyright

Statistisches Landesamt des Freistaates Sachsen, Kamenz, 2014

Vervielfältigung und Verbreitung, auch auszugsweise, mit Quellenangabe gestattet.

ISSN 2195-4038