

Statistisches Landesamt
des Freistaates
Sachsen



Statistische Berichte

Auszubildende im Freistaat Sachsen

(Ergebnisse der Berufsbildungsstatistik)

2006

Zeichenerklärung

-	Nichts vorhanden (genau Null)	x	Tabellenfach gesperrt, weil Aussage nicht sinnvoll
0	Weniger als die Hälfte von 1 in der letzten besetzten Stelle, jedoch mehr als nichts	()	Aussagewert ist eingeschränkt
...	Angabe fällt später an	p	vorläufige Zahl
/	Zahlenwert nicht sicher genug	r	berichtigte Zahl
.	Zahlenwert unbekannt oder geheim zu halten	s	geschätzte Zahl

Herausgeber:

Statistisches Landesamt des Freistaates Sachsen

Macherstraße 63
01917 Kamenz

Postfach 11 05
01911 Kamenz

Telefon

Vermittlung 03578 33-0

Präsidentin/Sekretariat -1900

Telefax -1999

Auskunft -1913, -1914

Telefax -1921

Bibliothek -4352

Telefax -1598

Vertrieb -4316

Internet

www.statistik.sachsen.de

E-Mail

info@statistik.sachsen.de

Kein Zugang für elektronisch signierte sowie verschlüsselte Dokumente

Inhalt

	Seite
Vorbemerkungen	3
Erläuterungen	3
Ergebnisdarstellung	5
Übersicht über die zuständigen Stellen/Kammern am 31. Dezember 2006 nach Ausbildungsbereichen	7
Tabellen	
1. Auszubildende, neu abgeschlossene und vorzeitig gelöste Ausbildungsverträge sowie Teilnehmer mit bestandener Abschlussprüfung 1993 bis 2006 nach Ausbildungsbereichen	8
2. Auszubildende in der Behindertenausbildung (§ 48 BBiG bzw. § 42 b HwO) 2006 nach Ausbildungsbereichen, -berufen und -jahren	11
3. Auszubildende mit neu abgeschlossenem Ausbildungsvertrag 2006 nach Berufsbereichen, Berufsgruppen, schulischer Vorbildung bzw. zuletzt erreichtem Abschluss und Ausbildungsbereichen	12
4. Auszubildende mit neu abgeschlossenem Ausbildungsvertrag 2006 nach Berufsbereichen, Berufsgruppen, Alter und Ausbildungsbereichen	24
5. Vorzeitig gelöste Ausbildungsverträge 2006 nach Berufsbereichen, Berufsgruppen, Zeitpunkt der Lösung und Ausbildungsbereichen	36
6. Teilnehmer an Abschlussprüfungen in der beruflichen Ausbildung 2006 nach Berufsbereichen, Prüfungserfolg und Ausbildungsbereichen	44
7. Teilnehmer an Fortbildungs- und Meisterprüfungen 2006 nach Ausbildungsbereichen, Prüfungsgruppen und Prüfungserfolg	45
8. Teilnehmer an Umschulungsprüfungen 2006 nach Ausbildungsbereichen und Prüfungserfolg	45
9. Auszubildende, neu abgeschlossene und vorzeitig gelöste Ausbildungsverträge sowie Teilnehmer an Abschlussprüfungen 2006 nach Berufs- und Ausbildungsbereichen	46
10. Auszubildende, neu abgeschlossene und vorzeitig gelöste Ausbildungsverträge sowie Teilnehmer an Abschlussprüfungen 2006 nach Berufsgruppen, Ausbildungsberufen und -bereichen	48
11. Ausbilder und Ausbildungsberater 2006 nach Ausbildungsbereichen und zuständigen Stellen/Kammern	82
12. Ausbildungsberater 2006 nach beruflicher Vorbildung, Altersgruppen und Ausbildungsbereichen	83
13. Teilnehmer an Ausbildereignungsprüfungen 2006 nach Ausbildungsbereichen, zuständigen Stellen/Kammern sowie Prüfungserfolg	84
Abbildungen	
Abb. 1 Auszubildende 1997 bis 2006 nach Ausbildungsbereichen	85
Abb. 2 Auszubildende 2006 nach Ausbildungsbereichen und Geschlecht	85
Abb. 3 Auszubildende 2006 nach den am stärksten besetzten Ausbildungsberufen	86
Abb. 4 Auszubildende mit neu abgeschlossenem Ausbildungsvertrag 1997 bis 2006 nach Ausbildungsbereichen	87
Abb. 5 Auszubildende mit neu abgeschlossenem Ausbildungsvertrag 2006 nach schulischer Vorbildung bzw. zuletzt erreichtem Abschluss	87
Abb. 6 Vorzeitig gelöste Ausbildungsverträge 1997 bis 2006 nach Ausbildungsbereichen	88
Abb. 7 Vorzeitig gelöste Ausbildungsverträge 2006 nach Ausbildungsbereichen und Zeitpunkt der Lösung	88
Abb. 8 Prüfungsteilnehmer 2006 nach Ausbildungsbereichen und Art der Prüfung	89
Abb. 9 Teilnehmer an Abschlussprüfungen in der beruflichen Ausbildung 2006 nach den am meisten abgeschlossenen Ausbildungsberufen sowie Prüfungserfolg	89

Vorbemerkungen

Der vorliegende Statistische Bericht enthält ausgewählte Ergebnisse der Berufsbildungsstatistik nach dem Berufsbildungsgesetz (BBiG), die zum Stichtag 31. Dezember jeden Jahres zum Zwecke der Planung und Ordnung der Berufsausbildung als Bundesstatistik durchgeführt wird.

Die Rechtsgrundlagen für die jährliche Berufsbildungsstatistik bilden das Berufsbildungsgesetz (BBiG) vom 23. März 2005 (BGBl. I S. 931) in Verbindung mit dem Bundesstatistikgesetz (BStatG) vom 22. Januar 1987, zuletzt geändert durch Artikel 2 des Gesetzes vom 9. Juni 2005 (BGBl. I S. 1534). Erhoben werden die Angaben zu § 88 Abs. 1 BBiG.

Die Auskunftspflicht ergibt sich aus § 88 Abs. 2 BBiG in Verbindung mit § 15 BStatG. Hiernach sind die nach dem Berufsbildungsgesetz zuständigen Stellen/Kammern auskunftspflichtig.

Die zusammenfassenden Übersichten beinhalten die wichtigsten Angaben des Jahres 2006 in der Gliederung nach Ausbildungsbereichen und anerkannten Ausbildungsberufen. Grundlage für die Zusammenstellung der Berufe nach Berufsbereichen und Berufsgruppen bildet das "Verzeichnis der anerkannten Ausbildungsberufe". Für Vergleichszwecke sind in Tabelle 1 außerdem die Ergebnisse der Jahre 1993 bis 2005 ausgewiesen.

Erläuterungen

Ausbildungsbereich

Die Berufsbildungsstatistik unterscheidet folgende Ausbildungsbereiche:

- Industrie und Handel (IH) [einschl. Banken, Versicherungen, Gast- und Verkehrsgewerbe],
- Handwerk (Hw),
- Landwirtschaft (Lw) [einschließlich ländliche Hauswirtschaft],
- Öffentlicher Dienst (ÖD),
- Freie Berufe (FB) [Rechtsanwälte und Notare, Patentanwälte, Steuerberater, Ärzte, Apotheker, Tierärzte, Zahnärzte u. a.],
- Hauswirtschaft (Hsw) [städtischer Bereich] und
- Seeschifffahrt.

Die Zuständigkeit der Ausbildungsberufe richtet sich vielfach nach der Art des Ausbildungsberufes und nicht nach der Zugehörigkeit des Ausbildungsbetriebes zu einem bestimmten Wirtschaftsbereich. Ausschlaggebend für die Gliederung der Auszubildenden nach Ausbildungsbereichen ist die zuständige Stelle/Kammer, die die Eintragung des Ausbildungsvertrages in das Verzeichnis der Berufsausbildungsverhältnisse vornimmt und für die Ausbildung in dem jeweiligen Ausbildungsberuf zuständig ist. So wird z. B. dem Bereich des Öffentlichen Dienstes nur der Teil der Berufsausbildung zugerechnet, der nach speziellen Ausbildungsordnungen des Öffentlichen Dienstes durchgeführt wird. Bei diesem Bereich ist außerdem zu berücksichtigen, dass ein großer Teil der Berufsausbildung in einem öffentlich-rechtlichen Dienstverhältnis, also außerhalb der Ausbildung nach dem BBiG, erfolgt (z. B. Beamte im Vorbereitungsdienst). Ebenfalls unvollständig dargestellt wird die Ausbildungsleistung des Bereichs "Freie Berufe", da einige der dort angebotenen Ausbildungsberufe vor allem in den Zuständigkeitsbereich der Industrie- und Handelskammern fallen.

Anerkannter Ausbildungsberuf

Der Begriff "staatlich anerkannter Ausbildungsberuf" ist durch das BBiG vorgegeben und betrifft die gemäß § 25 Abs. 1 BBiG und § 25 Abs. 1 HwO anerkannten Ausbildungsgänge. Diese Ausbildungsberufe werden inhaltlich durch Ausbildungsordnungen geregelt. Das Bundesinstitut für Berufsbildung (BIBB) führt und veröffentlicht das "Verzeichnis der anerkannten Ausbildungsberufe".

Berufsgruppen

Sie fassen innerhalb eines Berufsabschnittes fachlich näher zueinander gehörende, dem Wesen ihrer Berufsaufgabe und Tätigkeit nach, verwandte Berufe zusammen.

Zuständige Stellen/Kammern

Zuständige Stellen sind die im BBiG festgelegten Institutionen, die die Aufgaben bei der Durchführung und Überwachung der Berufsausbildung im Sinne des BBiG wahrnehmen.

Das sind im Freistaat Sachsen:

- die Industrie- und Handelskammern für die Berufsausbildung in Industrie, Handel, Banken, Versicherungen, Gast- und Verkehrsgewerbe,
- die Handwerkskammern für die Berufsausbildung in Handwerks- und handwerksähnlichen Berufen,
- das Sächsische Staatsministerium für Umwelt und Landwirtschaft und das Regierungspräsidium Chemnitz für die Berufsausbildung in den Betrieben der Landwirtschaft,
- Bundes- und Landesbehörden für die Berufsausbildung im Öffentlichen Dienst,
- die entsprechenden Kammern der Freien Berufe für deren Berufsausbildung und
- das Sächsische Staatsministerium für Umwelt und Landwirtschaft für die Berufsausbildung in der Hauswirtschaft.

Eine ausführliche Aufstellung der zuständigen Stellen für den Freistaat Sachsen ist der beigefügten Übersicht auf Seite 7 zu entnehmen.

Auszubildende

Auszubildende sind Personen, die einen Berufsausbildungsvertrag im Sinne des BBiG oder der HwO abgeschlossen haben, um eine Berufsausbildung in einem anerkannten bzw. als anerkannt geltenden Ausbildungsberuf zu absolvieren. Zum Kreis der Auszubildenden zählen auch Jugendliche, die nach Ausbildungsregelungen für Behinderte gemäß § 48 BBiG bzw. § 42 b HwO ausgebildet werden, sowie Teilnehmer eines Berufsgrundbildungsjahres in kooperativer Form.

Berufsausbildungsverträge

Vor Beginn einer Berufsausbildung muss nach dem BBiG zwischen dem Ausbildenden und dem Auszubildenden ein Berufsausbildungsvertrag geschlossen werden.

Neu abgeschlossene Ausbildungsverträge

Die neu abgeschlossenen Ausbildungsverträge umfassen alle während des Berichtsjahres neu in das Verzeichnis der Berufsausbildungsverhältnisse einer zuständigen Stelle/Kammer eingetragenen Berufsausbildungsverträge. Das Ausbildungsverhältnis muss angetreten worden sein und am 31. Dezember noch bestehen.

Vorzeitig gelöste Ausbildungsverträge

Das Ausbildungsverhältnis kann vor Ablauf der im Berufsausbildungsvertrag genannten Ausbildungszeit gelöst werden. Das BBiG unterscheidet die Kündigung während der Probezeit und die Kündigung nach der Probezeit aus wichtigem Grund sowie wegen Berufsaufgabe oder Berufswechsel des Auszubildenden.

Abschlussprüfungen

Die Abschlussprüfung (Gesellenprüfung) gemäß § 34 BBiG bzw. § 31 HwO am Ende der Berufsausbildung dient zum Nachweis der erreichten beruflichen Qualifikation; sie kann zweimal wiederholt werden, wenn sie nicht bestanden wurde (Wiederholungsprüfung).

Fortbildungsprüfungen

Fortbildungsprüfungen werden zum Nachweis von Kenntnissen und Fertigkeiten durchgeführt, die durch Maßnahmen der beruflichen Fortbildung erworben wurden. Die berufliche Fortbildung gehört zur Berufsbildung im Sinne des BBiG. Sie haben den besonderen Erfordernissen beruflicher Erwachsenenqualifizierungen zu entsprechen.

Meisterprüfungen

Meisterprüfungen dienen in der Regel der Feststellung, ob der Prüfling befähigt ist, einen Betrieb selbständig zu führen und Auszubildende ordnungsgemäß auszubilden. Voraussetzung für die Zulassung zur Meisterprüfung sind üblicherweise die erfolgreiche Abschlussprüfung in einem anerkannten Ausbildungsberuf und eine mehrjährige einschlägige Berufstätigkeit.

Umschulungsprüfungen

Umschulungsprüfungen werden zum Nachweis von Kenntnissen und Fertigkeiten durchgeführt, die durch berufliche Umschulung erworben wurden. Aufgabe der beruflichen Umschulung ist es, durch geeignete Maßnahmen die berufliche Neuorientierung der Berufstätigen zu fördern und sie damit zu einer anderen beruflichen Tätigkeit zu befähigen. Die Umschulungsprüfungen im Bereich Handwerk werden mit bei den Abschlussprüfungen in der beruflichen Ausbildung erfasst.

Ausbilder

Ausbilder im Sinne des BBiG sind Personen, die für die Durchführung der Berufsausbildung in der Ausbildungsstätte verantwortlich sind, d. h. die an der Berufsausbildung unmittelbar, im wesentlichen Umfang und verantwortlich, beteiligt sind. Dies kann der einstellende Arbeitgeber (Ausbildender) selbst o d e r eine von ihm ausdrücklich beauftragte oder bestellte Person sein, wenn der Ausbildende nicht ausbilden kann oder will. Ausbilder haben für die Vermittlung der Fertigkeiten und Kenntnisse im Rahmen der Berufsausbildung zu sorgen, die Planung, Durchführung und Kontrolle der betrieblichen Ausbildung zu übernehmen sowie die Leistungsbewertung der Auszubildenden vorzunehmen. Ausbilden darf nur, wer gemäß § 20 Abs. 2 und 3 BBiG bzw. § 21 Abs. 2 und 3 HwO persönlich und fachlich geeignet ist.

Ausbildungsberater

Aufgabe der Ausbildungsberater ist es, die Durchführung der Berufsausbildung zu überwachen und durch die Beratung der Ausbilder und der Auszubildenden zu fördern. Sie werden von den zuständigen Stellen/Kammern gemäß § 45 BBiG bzw. § 41 a HwO bestellt.

Ausbildereignungsprüfungen

Ausbildereignungsprüfungen dienen zum Nachweis der berufs- und arbeitspädagogischen Eignung für die Tätigkeit als Ausbilder. Die Ausbilder-Eignungsverordnungen (AEVO) geben Auskunft über die speziellen Anforderungen bezüglich der berufs- und arbeitspädagogischen Kenntnisse der Ausbilder, die diese im Rahmen einer eigenen Prüfung belegen müssen.

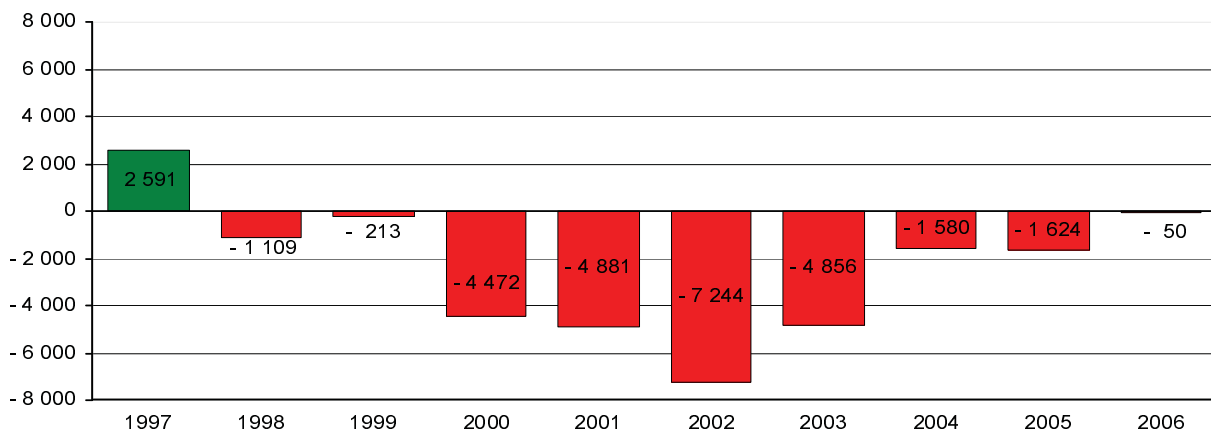
Ergebnisdarstellung

Am 31. Dezember 2006 befanden sich 86 742 Jugendliche in der betrieblichen Ausbildung. Das waren 50 weniger als ein Jahr zuvor. Damit setzt sich der seit 1998 anhaltende Abwärtstrend fort.

87,6 Prozent der Auszubildenden lernten 2006 in den beiden größten Ausbildungsbereichen Industrie und Handel und Handwerk. Der Ausbildungsbereich **Industrie und Handel** hatte mit 52 560 Auszubildenden, das entspricht einem Anteil von 60,6 Prozent, die größte Bedeutung. Gegenüber dem Vorjahr ist ein Zuwachs von 860 Auszubildenden zu verzeichnen. 23 444 Jugendliche wurden im Bereich **Handwerk** ausgebildet; das waren 637 Auszubildende bzw. 2,6 Prozent weniger als im Jahr 2005. Dieser Rückgang führte dazu, dass insgesamt nur noch 27,0 Prozent aller Auszubildenden des Freistaates im Bereich Handwerk einen Beruf erlernten (2005 = 27,8 Prozent). Im Jahr 1996 wurden im Ausbildungsbereich Handwerk noch 49 125 Jugendliche (44,6 Prozent) ausgebildet.

Im Ausbildungsbereich **Landwirtschaft** erlernten 4 252 Jugendliche einen landwirtschaftlichen Beruf, das war ein Anstieg gegenüber 2005 von 86 Auszubildenden bzw. 2,1 Prozent. 2 599 Auszubildende wurden im Ausbildungsbereich **Öffentlicher Dienst** registriert, das sind 44 Auszubildende bzw. 1,7 Prozent mehr als im Vorjahr. **Freie Berufe** erlernten insgesamt 2 855 junge Männer und Frauen. Auch in diesem Ausbildungsbereich ist die Zahl der Auszubildenden im Vergleich zu 2005 um 365 Auszubildende bzw. 11,3 Prozent zurückgegangen. Im Bereich **Hauswirtschaft** (1 032 Auszubildende) verringerte sich die Zahl der Auszubildenden gegenüber dem Vorjahr um 38 bzw. 3,5 Prozent.

Veränderung der Zahl der Auszubildenden jeweils im Vergleich zum Vorjahr 1997 bis 2006

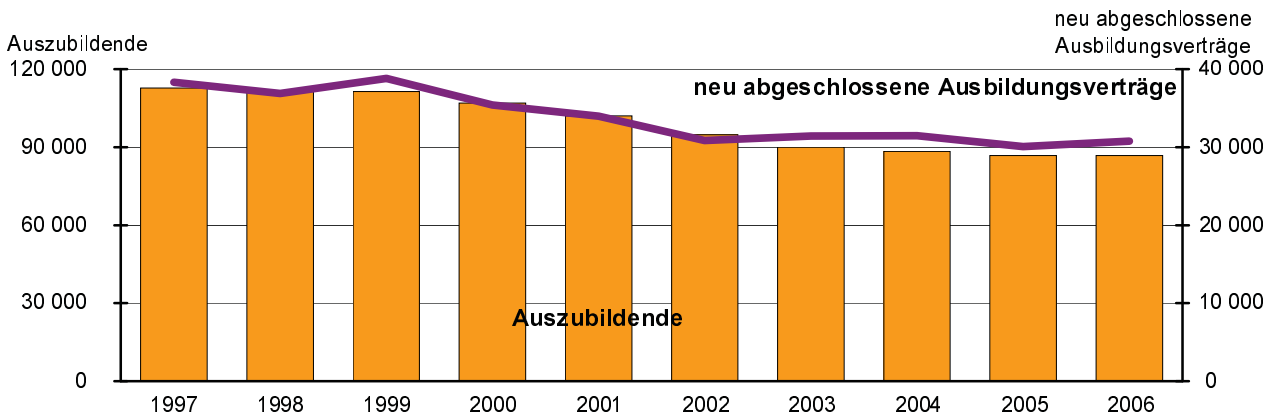


Im Jahr 2006 befanden sich 5 449 Auszubildende in einer **Behindertenausbildung gemäß § 48 BBiG bzw. § 42 b HwO**, für die wegen Art und Schwere ihrer Behinderung eine Ausbildung in einem anerkannten Ausbildungsberuf nicht in Betracht kam. Im Bereich Industrie und Handel wurden in 17 Bildungsgängen 2 789 behinderte Jugendliche ausgebildet. Diesem folgte der Ausbildungsbereich Handwerk mit 1 169 Auszubildenden in 16 Bildungsgängen. Im Bereich Landwirtschaft gab es 2006 in den Ausbildungen zum Gartenbau- bzw. Landwirtschaftsfachwerker 795 Auszubildende. 696 Jugendliche hatten im Bereich Hauswirtschaft einen Ausbildungsvertrag zum Hauswirtschaftshelfer. Keine behinderten Auszubildenden wiesen die Ausbildungsbereiche Öffentlicher Dienst und Freie Berufe aus.

287 **ausländische Auszubildende** hatten 2006 einen betrieblichen Ausbildungsvertrag, davon 187 im Bereich Industrie und Handel, 81 im Handwerk, 18 im Bereich Freie Berufe und 1 in der Hauswirtschaft. Der Anteil der ausländischen Auszubildenden an den Auszubildenden insgesamt betrug 0,3 Prozent (2005 = 0,3 Prozent).

30 777 Ausbildungsverträge wurden bis zum 31. Dezember 2006 neu abgeschlossen, das sind 715 Verträge bzw. 2,4 Prozent mehr als 2005. Die Zahl der **neu abgeschlossenen Ausbildungsverträge** entwickelte sich 2006 in 4 der insgesamt 6 Ausbildungsbereiche steigend, jedoch mit unterschiedlicher Intensität. Im Bereich Industrie und Handel konnten 20 035 Jugendliche einen Ausbildungsvertrag unterzeichnen. Das sind 725 Auszubildende bzw. 3,8 Prozent mehr als 2005. Einen Anstieg von 27 Jugendlichen bzw. 0,4 Prozent wies der Ausbildungsbereich Handwerk aus. 2006 gab es 7 117 neue Ausbildungsverträge in diesem Bereich. Einen Rückgang von 63 Auszubildenden bzw. 4,2 Prozent verzeichnete der Ausbildungsbereich Landwirtschaft. 1 449 haben 2006 hier einen Ausbildungsvertrag neu abgeschlossen. Im Öffentlichen Dienst belief sich die Zahl der neu abgeschlossenen Ausbildungsverträge auf 855, das sind 17 Verträge bzw. 2,0 Prozent mehr als im Jahr 2005. Dabei ist allerdings zu beachten, dass im gesamten Öffentlichen Dienst ein erheblicher Teil der abgeschlossenen Ausbildungsverträge statistisch in anderen Ausbildungsbereichen, insbesondere im Bereich von Industrie und Handel, erfasst wird. Dies gilt auch für einen Teil der Ausbildungsleistungen, der im Bereich der Freien Berufe erbracht wird. Dieser verzeichnete 918 neu abgeschlossene Ausbildungsverträge. Gegenüber dem Vorjahr war das ein Rückgang von 28 Verträgen bzw. 3,0 Prozent. Und im Bereich Hauswirtschaft setzt sich der steigende Trend der neu abgeschlossenen Ausbildungsverträge fort. 403 Verträge wurden in diesem Bereich 2006 neu abgeschlossen, das sind 37 Verträge bzw. 10,1 Prozent mehr als 2005.

Auszubildende und neu abgeschlossene Ausbildungsverträge 1997 bis 2006



Die **vorzeitig gelösten Ausbildungsverträge** nahmen 2006 wieder zu. 2005 waren es 5 834. Die zuständigen Stellen/Kammern meldeten im Berichtsjahr 6 127 Verträge, die entweder von den Ausbildern oder Auszubildenden vorzeitig gelöst wurden. Davon wurden 2 389 Ausbildungsverträge bzw. 39,0 Prozent im 1. Ausbildungsjahr, 2 279 bzw. 37,2 Prozent im 2. Ausbildungsjahr, 1 342 bzw. 21,9 Prozent im 3. Ausbildungsjahr und 117 bzw. 1,9 Prozent im 4. Ausbildungsjahr gelöst. 1 435 Verträge wurden bereits vor Ende der Probezeit gelöst (2005 = 1 222).

An **Abschlussprüfungen in der beruflichen Bildung** nahmen im Ausbildungsjahr 2006 insgesamt 34 887 Auszubildende teil, das entspricht einem Rückgang gegenüber dem Vorjahr von 225 Auszubildenden bzw. 0,6 Prozent. 28 399 Auszubildende (81,4 Prozent) bestanden ihre Prüfung. Geschlechtsspezifisch betrachtet waren 11 216 bzw. 84,2 Prozent der weiblichen und 17 183 bzw. 79,7 Prozent der männlichen Prüflinge erfolgreich.

Eine besonders lohnende Investition in die Zukunft stellt die Ausbildung junger Menschen dar. 19 700 **Ausbilder** (ohne Ausbildungsbereich Handwerk) sowie 90 **Ausbildungsberater** waren für die Jugendlichen Sachsens, die sich in einer betrieblichen Ausbildung befanden, verantwortlich. 3 042 Teilnehmer stellten sich im Jahr 2006 den Anforderungen der **Ausbildereignungsprüfung**. 2 866 bzw. 94,2 Prozent bestanden diese.

7 535 Teilnehmer nahmen im Berichtsjahr an einer **Fortbildungs- bzw. Meisterprüfung** teil. Das sind 381 bzw. 5,3 Prozent mehr als 2005. Die meisten dieser Prüfungen wurden nach wie vor in den Ausbildungsbereichen Industrie und Handel (3 594) und Handwerk (3 408) durchgeführt. Dabei war allerdings die Erfolgsquote sehr unterschiedlich: Bestanden im Handwerk 91,3 Prozent der Teilnehmer ihre Prüfung, so waren es im Bereich Hauswirtschaft nur 50,0 Prozent, gefolgt vom Ausbildungsbereich Industrie und Handel mit 58,3 Prozent.

Eine **Umschulungsprüfung** absolvierten 2 886 Teilnehmer (ohne Ausbildungsbereich Handwerk), davon waren 2 060 Männer und 826 Frauen. Die Erfolgsquote lag bei den Umschulungsprüfungen bei 82,4 Prozent.

Übersicht über die zuständigen Stellen/Kammern am 31. Dezember 2006 nach Ausbildungsbereichen

Ausbildungsbereich	Zuständige Stelle/Kammer
Industrie und Handel	Industrie- und Handelskammer (IHK) - Südwestsachsen - Chemnitz-Plauen-Zwickau - Dresden - Leipzig
Handwerk	Handwerkskammer (HwK) - Chemnitz - Dresden - Leipzig
Landwirtschaft	- Landesforstpräsidium Morgenröthe-Rautenkranz - Regierungspräsidium Chemnitz
Öffentlicher Dienst	Bundesbehörden - Bundesversicherungsamt, Bonn - Bundesagentur für Arbeit, Nürnberg - Bundesverwaltungsamt, Köln - Bundesministerium für Verkehr, Bonn - Wehrbereichsverwaltung Ost, Strausberg Landesbehörden - Regierungspräsidium Leipzig - Landesvermessungsamt Sachsen, Dresden - Evangelisch-lutherisches Landeskirchenamt Sachsen, Dresden - Evangelische Kirche Berlin-Brandenburg-Schlesische Oberlausitz, Görlitz - Sächsisches Staatsministerium für Soziales, Dresden
Freie Berufe	- Steuerberaterkammer, Leipzig - Rechtsanwaltskammer Sachsen, Dresden - Sächsische Landesärztekammer, Dresden - Sächsische Landesapothekerkammer, Dresden - Sächsische Zahnärztekammer, Dresden - Sächsische Landestierärztekammer, Dresden - Patentanwaltskammer, München - Ländernotarkasse Sachsen, Leipzig
Hauswirtschaft	Regierungspräsidium Chemnitz

1. Auszubildende, neu abgeschlossene und vorzeitig gelöste Ausbildungsverträge sowie Teilnehmer mit bestandener Abschlussprüfung 1993 bis 2006 nach Ausbildungsbereichen

Jahr	Auszubildende						Neu abgeschlossene	Vorzeitig gelöste	Teilnehmer mit bestandener Abschlussprüfung	
	insgesamt	männlich	weiblich	darunter im ... Ausbildungsjahr						darunter Ausländer
				1.	2.	3.				
Insgesamt										
1993	90 935	57 295	33 640	30 690	25 549	24 780	67	30 665	4 927	27 719
1994	95 539	59 642	35 897	33 581	29 495	26 225	60	35 721	5 471	38 007
1995	102 647	64 749	37 898	34 608	33 648	28 712	57	36 909	6 534	31 506
1996	110 180	68 571	41 609	35 588	35 445	33 156	56	38 244	6 844	32 579
1997	112 771	70 455	42 316	35 376	35 927	35 003	53	38 300	7 192	34 613
1998	111 662	69 137	42 525	34 068	35 735	35 404	69	36 877	7 302	35 792
1999	111 449	68 469	42 980	35 881	34 260	35 003	97	38 824	7 868	36 688
2000	106 977	65 613	41 364	32 591	35 318	33 014	116	35 401	8 936	36 252
2001	102 096	62 549	39 547	30 939	32 361	32 926	123	33 959	8 335	34 903
2002	94 852	58 508	36 344	28 030	30 336	30 907	136	30 851	8 382	32 726
2003	89 996	55 692	34 304	28 458	28 193	28 053	167	31 417	6 751	31 553
2004	88 416	55 304	33 112	28 316	28 732	26 268	193	31 455	6 793	29 944
2005	86 792	54 950	31 842	26 755	28 972	25 872	242	30 062	5 834	28 509
2006	86 742	55 422	31 320	27 179	27 971	26 487	287	30 777	6 127	28 399
Industrie und Handel										
1993	45 390	25 816	19 574	14 230	11 424	12 644	52	13 860	3 252	17 218
1994	42 709	22 102	20 607	14 936	12 988	12 003	47	16 680	3 007	18 447
1995	43 423	22 370	21 053	14 549	15 062	12 272	45	16 230	3 274	14 223
1996	47 843	24 217	23 626	16 427	15 276	14 548	37	18 253	3 157	13 122
1997	50 212	25 979	24 233	17 333	16 752	14 582	40	19 348	3 259	15 143
1998	53 375	28 203	25 172	18 222	17 541	15 642	48	20 145	3 308	14 967
1999	56 996	30 641	26 355	20 660	18 365	15 945	70	22 925	4 013	17 137
2000	57 352	31 743	25 609	18 741	20 253	16 105	93	20 989	4 595	17 359
2001	56 780	32 362	24 418	18 517	18 582	17 099	99	20 990	4 355	18 257
2002	53 557	31 494	22 063	16 587	18 119	16 283	102	19 015	4 903	18 555
2003	52 474	31 380	21 094	17 240	16 863	15 851	123	19 597	4 034	17 990
2004	51 709	31 509	20 200	17 248	17 431	14 345	125	19 452	4 152	17 599
2005	51 700	32 159	19 541	16 980	17 736	14 416	157	19 310	3 821	17 035
2006	52 560	32 982	19 578	17 433	17 499	15 071	187	20 035	3 941	17 547
Handwerk										
1993	34 733	28 980	5 753	13 082	10 129	8 855	15	13 282	1 290	7 036
1994	40 583	34 457	6 126	14 806	12 533	9 963	13	15 048	2 038	9 334
1995	46 523	39 063	7 460	15 659	14 554	12 327	12	16 107	2 823	10 332
1996	49 125	40 817	8 308	14 665	15 729	14 477	19	15 289	3 154	13 530
1997	49 226	40 920	8 306	13 698	14 656	16 080	9	14 400	3 296	14 147
1998	45 130	37 144	7 986	11 881	13 724	15 041	19	12 583	3 385	15 584
1999	41 896	34 137	7 759	11 382	11 720	14 515	23	11 828	3 245	14 422
2000	37 622	30 239	7 383	9 992	11 269	12 560	17	10 373	3 581	13 706
2001	33 639	26 611	7 028	8 509	9 953	11 889	17	8 958	3 150	11 936
2002	29 735	23 268	6 467	7 595	8 445	10 684	29	7 973	2 774	10 102
2003	26 137	20 388	5 749	7 482	7 534	8 349	33	7 919	2 053	9 373
2004	25 369	19 650	5 719	7 274	7 642	8 038	49	8 035	1 924	8 199
2005	24 081	18 651	5 430	6 290	7 511	7 655	68	7 090	1 472	7 368
2006	23 444	18 140	5 304	6 289	7 017	7 590	81	7 117	1 541	6 753

Noch: 1. Auszubildende, neu abgeschlossene und vorzeitig gelöste Ausbildungsverträge
sowie Teilnehmer mit bestandener Abschlussprüfung 1993 bis 2006
nach Ausbildungsbereichen

Jahr	Auszubildende						Neu abge- schlossene	Vorzeitig gelöste	Teilnehmer mit bestandener Abschluss- prüfung	
	insge- samt	männ- lich	weib- lich	darunter im ... Ausbildungsjahr						darunter Auslän- der
				1.	2.	3.				
Landwirtschaft										
1993	1 936	1 016	920	696	547	693	-	696	88	841
1994	1 970	1 042	928	735	694	541	-	755	90	1 404
1995	2 443	1 355	1 088	993	751	699	-	1 046	69	715
1996	3 121	1 756	1 365	1 269	1 037	815	-	1 386	176	998
1997	3 554	2 052	1 502	1 305	1 258	991	1	1 430	230	932
1998	3 995	2 433	1 562	1 328	1 314	1 353	1	1 464	273	1 149
1999	3 916	2 460	1 456	1 209	1 329	1 378	1	1 383	321	1 133
2000	3 881	2 460	1 421	1 216	1 191	1 474	1	1 351	329	1 246
2001	3 742	2 437	1 305	1 254	1 212	1 276	-	1 354	264	1 272
2002	3 812	2 614	1 198	1 271	1 211	1 330	-	1 316	246	1 159
2003	3 887	2 729	1 158	1 334	1 262	1 291	1	1 446	276	1 167
2004	4 063	2 890	1 173	1 344	1 335	1 384	-	1 481	274	1 111
2005	4 166	2 965	1 201	1 374	1 354	1 438	-	1 512	226	1 130
2006	4 252	3 104	1 148	1 343	1 428	1 481	-	1 449	312	1 204
Öffentlicher Dienst										
1993	2 685	1 265	1 420	883	854	791	-	1 015	25	615
1994	3 879	1 779	2 100	1 045	1 369	1 290	-	1 179	45	1 808
1995	3 923	1 700	2 223	1 160	1 222	1 385	-	1 190	56	1 761
1996	3 607	1 491	2 116	1 038	1 189	1 235	-	1 038	40	1 762
1997	3 321	1 216	2 105	878	1 174	1 141	-	877	29	1 798
1998	3 072	1 040	2 032	790	1 077	1 204	-	790	24	1 584
1999	3 059	954	2 105	952	1 032	1 075	1	951	14	1 447
2000	2 911	898	2 013	876	990	1 045	3	878	30	1 345
2001	2 746	865	1 881	862	870	1 014	4	868	37	1 153
2002	2 601	834	1 767	886	851	864	2	888	32	1 118
2003	2 575	882	1 693	797	928	850	1	797	35	865
2004	2 701	949	1 752	951	804	946	2	950	47	932
2005	2 555	870	1 685	830	939	786	-	838	40	968
2006	2 599	886	1 713	855	826	918	-	855	60	887
Freie Berufe										
1993	4 468	137	4 331	1 417	1 795	1 256	-	1 430	212	1 967
1994	4 938	205	4 733	1 647	1 508	1 783	-	1 647	247	3 785
1995	5 072	207	4 865	1 841	1 668	1 563	-	1 930	244	3 046
1996	5 272	220	5 052	1 807	1 853	1 612	-	1 817	270	2 049
1997	5 332	196	5 136	1 774	1 726	1 832	3	1 773	266	1 721
1998	5 000	223	4 777	1 534	1 715	1 751	1	1 543	236	1 761
1999	4 548	192	4 356	1 361	1 487	1 700	2	1 362	203	1 700
2000	4 266	198	4 068	1 462	1 316	1 488	2	1 465	311	1 663
2001	4 204	202	4 002	1 444	1 437	1 323	3	1 411	440	1 392
2002	4 095	211	3 884	1 293	1 379	1 423	3	1 238	317	1 153
2003	3 830	213	3 617	1 239	1 211	1 380	9	1 250	258	1 334
2004	3 482	208	3 274	1 152	1 156	1 174	17	1 167	309	1 325
2005	3 220	207	3 013	942	1 090	1 188	16	946	198	1 181
2006	2 855	197	2 658	885	891	1 079	18	918	180	1 109

Noch: 1. Auszubildende, neu abgeschlossene und vorzeitig gelöste Ausbildungsverträge
sowie Teilnehmer mit bestandener Abschlussprüfung 1993 bis 2006
nach Ausbildungsbereichen

Jahr	Auszubildende						Neu abge- schlossene	Vorzeitig gelöste	Teilnehmer mit bestandener Abschluss- prüfung	
	insge- samt	männ- lich	weib- lich	darunter im ... Ausbildungsjahr						darunter Auslän- der
				1.	2.	3.				
Hauswirtschaft										
1993	1 723	81	1 642	382	800	541	-	382	60	42
1994	1 460	57	1 403	412	403	645	-	412	44	3 229
1995	1 263	54	1 209	406	391	466	-	406	68	1 429
1996	1 212	70	1 142	382	361	469	-	461	47	1 118
1997	1 126	92	1 034	388	361	377	-	472	112	872
1998	1 090	94	996	313	364	413	-	352	76	747
1999	1 034	85	949	317	327	390	-	375	72	849
2000	945	75	870	304	299	342	-	345	90	933
2001	985	72	913	353	307	325	-	378	89	893
2002	1 052	87	965	398	331	323	-	421	110	639
2003	1 093	100	993	366	395	332	-	408	95	824
2004	1 092	98	994	347	364	381	-	370	87	778
2005	1 070	98	972	339	342	389	1	366	77	827
2006	1 032	113	919	374	310	348	1	403	93	899

2. Auszubildende in der Behindertenausbildung (§ 48 BBiG bzw. § 42 b HwO) 2006 nach Ausbildungsbereichen, -berufen und -jahren

Ausbildungsbereich Ausbildungsberuf	Insgesamt	Männlich	Weiblich	Davon im ... Ausbildungsjahr		
				1.	2.	3.
Industrie und Handel	2 789	1 892	897	1 017	947	825
Beikoch	814	455	359	281	267	266
Bürokraft	382	128	254	119	106	157
Elektrogerätechkraft	72	67	5	17	23	32
Elektrogerätezusammenbauer	87	84	3	22	37	28
Fachkraft für Textverarbeitung	13	8	5	5	8	-
Fachwerker für Gebäude- und Umwelt- dienstleistung	20	19	1	10	10	-
Farbgeber	79	66	13	39	19	21
Helfer im Gastgewerbe	64	7	57	29	35	-
Hochbaufachwerker	74	74	-	29	24	21
Holzbearbeiter	303	287	16	94	81	128
Lagerfachhelfer	115	98	17	52	63	-
Metallbearbeiter - Schlosser	104	102	2	31	30	43
Metallbearbeiter	225	222	3	87	66	72
Schweißwerker	8	8	-	8	-	-
Verkaufshilfe	239	78	161	128	111	-
Werkzeugmaschinenspaner - Drehen	127	126	1	41	46	40
Werkzeugmaschinenspaner - Fräsen	63	63	-	25	21	17
Handwerk	1 169	1 065	104	325	355	489
Ausbaufacharbeiter	46	46	-	20	16	10
Ausbaufachwerker	2	2	-	-	-	2
Bäckerfachwerker	24	20	4	9	3	12
Bau- und Metallmaler	303	263	40	83	84	136
Elektroinstallationswerker	26	25	1	6	6	14
Fachpraktiker im Damenschneiderhandwerk	27	-	27	8	6	13
Hochbaufacharbeiter	53	53	-	17	21	15
Hochbaufachwerker	141	141	-	37	53	51
Holzbearbeiter	262	249	13	73	71	118
Holzfachwerker	115	111	4	27	33	55
Klavierstimmer	5	3	2	-	5	-
Korb- und Flechtwerker	9	6	3	3	3	3
Metallbearbeiter	90	89	1	25	33	32
Raumausstatterwerker	18	9	9	6	6	6
Tiefbaufacharbeiter	42	42	-	11	15	16
Tiefbaufachwerker	6	6	-	-	-	6
Landwirtschaft	795	571	224	273	268	254
Gartenbaufachwerker	635	427	208	210	217	208
Landwirtschaftsfachwerker	160	144	16	63	51	46
Öffentlicher Dienst	-	-	-	-	-	-
Freie Berufe	-	-	-	-	-	-
Hauswirtschaft	696	83	613	259	219	218
Hauswirtschaftshelfer	696	83	613	259	219	218
Insgesamt	5 449	3 611	1 838	1 874	1 789	1 786

3. Auszubildende mit neu abgeschlossenem Ausbildungsvertrag 2006 nach Berufsbereichen, Berufsgruppen, schulischer Vorbildung bzw. zuletzt erreichtem Abschluss und Ausbildungsbereichen

Kenn- ziffer	Berufsbereich Berufsgruppe	Insgesamt	Darunter weiblich	ohne Hauptschul- abschluss
I	Pflanzenbauer, Tierzüchter, Fischereiberufe	1 652	610	155
01	Landwirtschaftliche Berufe	419	48	36
02	Tierwirtschaftliche Berufe	285	156	1
05	Gartenbauberufe	887	403	118
06	Forst-, Jagdberufe	61	3	-
II	Bergleute und Mineralgewinner	15	-	-
07	Bergleute	13	-	-
08	Mineralgewinner, -aufbereiter	2	-	-
III	Fertigungsberufe	15 305	1 752	418
10	Steinbearbeiter	32	4	1
11	Baustoffhersteller	54	-	-
12	Keramiker	29	7	-
13	Berufe in der Glasherstellung und -bearbeitung	37	1	-
14	Chemieberufe	64	17	-
15	Kunststoffberufe	86	7	-
16	Papierherstellungs-, Papierverarbeitungsberufe	39	2	-
17	Druck- und Druckweiterverarbeitungsberufe	353	124	2
18	Berufe in der Holzbearbeitung, Holz- und Flechtwarenherstellung	49	9	1
19	Berufe in der Hütten- und Halbzeugindustrie	53	3	-
20	Gießereiberufe	63	-	-
22	Berufe in der spanenden Metallverformung	757	21	6
23	Berufe in der Metalloberflächenveredlung und Metallvergütung	29	1	-
24	Metallverbindungsberufe	8	-	-
25	Metall- und Anlagenbauberufe	904	9	25
26	Blechkonstruktions- und Installationsberufe	278	1	2
27	Maschinenbau- und -wartungsberufe	1 226	39	8
28	Fahr-, Flugzeugbau- und -wartungsberufe	1 273	40	9
29	Werkzeug- und Formenbauberufe	233	1	-
30	Feinwerktechnische und verwandte Berufe	289	159	-
31	Elektroberufe	1 614	80	6
32	Montierer und Metallberufe, a. n. g.	112	2	16
33	Spinnberufe	2	-	-
34	Berufe in der Textilherstellung	57	11	-
35	Berufe in der Textilverarbeitung	135	126	6
36	Textilveredler	39	7	-
37	Berufe in der Lederherstellung, Leder- und Fellverarbeitung	28	11	-
39	Berufe in der Back-, Konditor- und Süßwarenherstellung	394	117	10
40	Fleischer	111	6	-
41	Köche	1 848	557	25
42	Berufe in der Getränke-, Genussmittelherstellung	28	4	-
43	Übrige Ernährungsberufe	74	20	-
44	Hochbauberufe	700	2	44

Hauptschulabschluss	Davon mit						Kennziffer
	Realschul- bzw. gleichwertigem Abschluss	Hochschul- bzw. Fachhochschulreife	Berufsgrundbildungsjahr	Berufsfachschule	Berufsvorbereitungsjahr	sonstigem Abschluss und ohne Angabe	
Insgesamt							
422	711	72	93	16	140	43	I
112	192	18	37	-	19	5	01
61	166	15	24	2	10	6	02
243	302	36	32	14	111	31	05
6	51	3	-	-	-	1	06
1	13	-	1	-	-	-	II
1	11	-	1	-	-	-	07
-	2	-	-	-	-	-	08
3 385	7 715	932	846	239	1 257	513	III
6	21	3	1	-	-	-	10
13	30	3	4	-	2	2	11
5	19	4	-	-	-	1	12
1	32	3	-	1	-	-	13
3	46	12	1	2	-	-	14
3	71	6	4	1	1	-	15
3	23	8	2	2	-	1	16
25	182	120	1	16	2	5	17
14	28	-	1	1	1	3	18
1	44	4	1	1	2	-	19
5	49	5	3	-	1	-	20
141	460	41	28	10	61	10	22
4	19	3	2	-	-	1	23
2	-	-	-	-	6	-	24
170	520	23	97	9	40	20	25
50	197	5	13	4	2	5	26
320	581	31	117	7	103	59	27
106	946	96	48	25	23	20	28
12	169	24	22	1	4	1	29
17	160	103	3	5	1	-	30
93	1 139	268	50	23	20	15	31
37	-	-	1	2	49	7	32
-	2	-	-	-	-	-	33
5	44	1	2	1	1	3	34
37	51	13	5	6	11	6	35
6	28	3	1	1	-	-	36
8	17	1	-	-	1	1	37
94	234	5	17	7	24	3	39
34	64	2	3	1	6	1	40
510	784	53	86	39	242	109	41
1	24	2	1	-	-	-	42
5	60	3	1	4	-	1	43
223	243	4	75	4	73	34	44

Noch: 3. Auszubildende mit neu abgeschlossenem Ausbildungsvertrag 2006 nach Berufsbereichen, Berufsgruppen, schulischer Vorbildung bzw. zuletzt erreichtem Abschluss und Ausbildungsbereichen

Kenn- ziffer	Berufsbereich Berufsgruppe	Insgesamt	Darunter weiblich	ohne Hauptschul- abschluss
III	Noch: Fertigungsberufe			
46	Tiefbauberufe	440	2	2
48	Ausbauberufe	584	10	31
49	Raumausstatter, Polsterer	66	28	3
50	Berufe in der Holz- und Kunststoffverarbeitung	854	57	69
51	Maler, Lackierer und verwandte Berufe	968	123	145
52	Warenprüfer, Versandfertigmacher	1 027	99	6
54	Maschinen-, Anlagenführer, a. n. g.	368	45	1
IV	Technische Berufe	300	139	-
62	Techniker, a. n. g.	30	5	-
63	Technische Sonderfachkräfte	132	76	-
64	Technische Zeichner und verwandte Berufe	138	58	-
V	Dienstleistungsberufe	13 505	9 297	190
66	Verkaufspersonal	2 053	1 489	20
67	Groß- und Einzelhandelskaufleute, Ein- und Verkaufsfachleute	2 341	1 378	9
68	Warenkaufleute, a. n. g., Vertreter	18	17	-
69	Bank-, Bausparkassen-, Versicherungsfachleute	538	320	-
70	Andere Dienstleistungskaufleute und zugehörige Berufe	566	351	-
71	Berufe des Landverkehrs	182	7	-
72	Berufe des Wasser- und Luftverkehrs	2	-	-
73	Berufe des Nachrichtenverkehrs	58	31	-
74	Lagerverwalter, Lager-, Transportarbeiter	1	1	-
75	Berufe in der Unternehmensleitung, -beratung und -prüfung	227	171	-
77	Rechnungskaufleute, Informatiker	331	51	-
78	Büroberufe, Kaufmännische Angestellte, a. n. g.	3 068	2 352	8
79	Dienst-, Wachberufe	113	29	1
80	Sicherheitsberufe, a. n. g.	32	5	3
82	Publizistische, Übersetzungs-, Bibliotheks- und verwandte Berufe	50	40	-
83	Künstlerische und zugeordnete Berufe	168	74	1
85	Übrige Gesundheitsdienstberufe	451	439	-
90	Berufe in der Körperpflege	599	545	22
91	Hotel- und Gaststättenberufe	2 086	1 604	9
92	Haus- und ernährungswirtschaftliche Berufe	403	344	111
93	Reinigungs- und Entsorgungsberufe	218	49	6
	Insgesamt	30 777	11 798	763

Davon mit							Kenn- ziffer
Hauptschul- abschluss	Realschul- bzw. gleichwertigem Abschluss	Hochschul- bzw. Fachhoch- schulreife	Berufsgrund- bildungsjahr	Berufsfach- schule	Berufsvor- bereitungsjahr	sonstigem Abschluss und ohne Angabe	
noch: Insgesamt							
136	205	6	29	4	48	10	III 46
225	207	7	26	4	54	30	48
19	26	8	2	2	6	-	49
233	198	27	81	23	165	58	50
383	229	13	44	6	116	32	51
304	401	14	59	20	160	63	52
131	162	8	15	7	32	12	54
13	152	106	5	8	2	14	IV
-	16	14	-	-	-	-	62
3	60	63	-	2	-	4	63
10	76	29	5	6	2	10	64
1 854	6 496	2 941	404	405	755	460	V
614	787	13	81	76	345	117	66
169	1 351	518	94	83	64	53	67
1	15	2	-	-	-	-	68
2	156	366	-	8	1	5	69
17	200	314	3	24	1	7	70
26	128	12	5	4	7	-	71
-	2	-	-	-	-	-	72
12	39	3	-	2	-	2	73
-	-	-	-	-	1	-	74
1	79	138	-	9	-	-	75
8	137	167	-	14	1	4	77
223	1 571	941	71	90	93	71	78
12	69	18	2	5	6	-	79
4	20	4	-	-	1	-	80
-	23	27	-	-	-	-	82
7	64	77	2	7	2	8	83
3	303	100	-	-	-	45	85
122	380	22	23	8	15	7	90
413	1 044	207	110	70	133	100	91
140	21	1	9	1	79	41	92
80	107	11	4	4	6	-	93
5 675	15 087	4 051	1 349	668	2 154	1 030	

Noch: 3. Auszubildende mit neu abgeschlossenem Ausbildungsvertrag 2006 nach Berufsbereichen, Berufsgruppen, schulischer Vorbildung bzw. zuletzt erreichtem Abschluss und Ausbildungsbereichen

Kenn- ziffer	Berufsbereich Berufsgruppe	Insgesamt	Darunter weiblich	ohne Hauptschul- abschluss
I	Pflanzenbauer, Tierzüchter, Fischereiberufe	227	214	-
02	Tierwirtschaftliche Berufe	21	16	-
05	Gartenbauberufe	206	198	-
II	Bergleute und Mineralgewinner	15	-	-
07	Bergleute	13	-	-
08	Mineralgewinner, -aufbereiter	2	-	-
III	Fertigungsberufe	9 776	1 188	80
10	Steinbearbeiter	1	1	-
11	Baustoffhersteller	51	-	-
12	Keramiker	16	-	-
13	Berufe in der Glasherstellung und -bearbeitung	34	-	-
14	Chemieberufe	53	17	-
15	Kunststoffberufe	86	7	-
16	Papierherstellungs-, Papierverarbeitungsberufe	39	2	-
17	Druck- und Druckweiterverarbeitungsberufe	312	105	1
18	Berufe in der Holzbearbeitung, Holz- und Flechtwarenherstellung	31	7	-
19	Berufe in der Hütten- und Halbzeugindustrie	53	3	-
20	Gießereiberufe	63	-	-
22	Berufe in der spanenden Metallverformung	736	21	6
23	Berufe in der Metalloberflächenveredlung und Metallvergütung	25	1	-
24	Metallverbindungsberufe	8	-	-
25	Metall- und Anlagenbauberufe	459	6	5
27	Maschinenbau- und -wartungsberufe	1 213	39	8
28	Fahr-, Flugzeugbau- und -wartungsberufe	190	15	-
29	Werkzeug- und Formenbauberufe	227	1	-
30	Feinwerktechnische und verwandte Berufe	37	16	-
31	Elektroberufe	1 103	60	5
32	Montierer und Metallberufe, a. n. g.	87	1	3
34	Berufe in der Textilherstellung	57	11	-
35	Berufe in der Textilverarbeitung	102	96	4
36	Textilveredler	39	7	-
37	Berufe in der Lederherstellung, Leder- und Fellverarbeitung	7	5	-
39	Berufe in der Back-, Konditor- und Süßwarenherstellung	12	6	-
40	Fleischer	7	-	-
41	Köche	1 847	557	25
42	Berufe in der Getränke-, Genussmittelherstellung	27	4	-
43	Übrige Ernährungsberufe	52	14	-
44	Hochbauberufe	358	-	1
46	Tiefbauberufe	339	2	1
48	Ausbauberufe	231	4	2
49	Raumausstatter, Polsterer	9	4	-

Hauptschulabschluss	Davon mit						Kennziffer
	Realschul- bzw. gleichwertigem Abschluss	Hochschul- bzw. Fachhochschulreife	Berufsgrundbildungsjahr	Berufsfachschule	Berufsvorbereitungsjahr	sonstigem Abschluss und ohne Angabe	
Industrie und Handel							
40	125	15	8	12	16	11	I
1	12	6	-	-	2	-	02
39	113	9	8	12	14	11	05
1	13	-	1	-	-	-	II
1	11	-	1	-	-	-	07
-	2	-	-	-	-	-	08
2 027	4 832	629	579	165	1 031	433	III
-	1	-	-	-	-	-	10
10	30	3	4	-	2	2	11
1	13	2	-	-	-	-	12
1	29	3	-	1	-	-	13
-	38	12	1	2	-	-	14
3	71	6	4	1	1	-	15
3	23	8	2	2	-	1	16
16	159	115	1	14	2	4	17
7	21	-	1	1	1	-	18
1	44	4	1	1	2	-	19
5	49	5	3	-	1	-	20
137	447	39	27	9	61	10	22
3	16	3	2	-	-	1	23
2	-	-	-	-	6	-	24
56	298	12	50	4	20	14	25
314	576	29	117	7	103	59	27
16	99	24	12	4	21	14	28
12	163	24	22	1	4	1	29
-	24	12	-	-	1	-	30
38	763	223	33	19	15	7	31
25	-	-	1	2	49	7	32
5	44	1	2	1	1	3	34
21	48	4	5	6	10	4	35
6	28	3	1	1	-	-	36
1	6	-	-	-	-	-	37
1	7	1	-	3	-	-	39
3	3	-	-	-	-	1	40
510	783	53	86	39	242	109	41
1	23	2	1	-	-	-	42
5	38	3	1	4	-	1	43
91	132	3	39	3	61	28	44
101	160	3	25	2	37	10	46
79	65	2	13	3	42	25	48
-	7	2	-	-	-	-	49

Noch: 3. Auszubildende mit neu abgeschlossenem Ausbildungsvertrag 2006 nach Berufsbereichen, Berufsgruppen, schulischer Vorbildung bzw. zuletzt erreichtem Abschluss und Ausbildungsbereichen

Kenn- ziffer	Berufsbereich Berufsgruppe	Insgesamt	Darunter weiblich	ohne Hauptschul- abschluss
III	Noch: Fertigungsberufe			
50	Berufe in der Holz- und Kunststoffverarbeitung	428	20	12
51	Maler, Lackierer und verwandte Berufe	71	13	-
52	Warenprüfer, Versandfertigmacher	1 007	99	6
54	Maschinen-, Anlagenführer, a. n. g.	359	44	1
IV	Technische Berufe	255	128	-
63	Technische Sonderfachkräfte	122	70	-
64	Technische Zeichner und verwandte Berufe	133	58	-
V	Dienstleistungsberufe	9 762	6 332	31
66	Verkaufspersonal	1 582	1 077	17
67	Groß- und Einzelhandelskaufleute, Ein- und Verkaufsfachleute	2 201	1 306	1
68	Warenkaufleute, a. n. g., Vertreter	1	1	-
69	Bank-, Bausparkassen-, Versicherungsfachleute	538	320	-
70	Andere Dienstleistungskaufleute und zugehörige Berufe	566	351	-
71	Berufe des Landverkehrs	133	6	-
72	Berufe des Wasser- und Luftverkehrs	2	-	-
73	Berufe des Nachrichtenverkehrs	58	31	-
74	Lagerverwalter, Lager-, Transportarbeiter	1	1	-
75	Berufe in der Unternehmensleitung, -beratung und -prüfung	48	31	-
77	Rechnungskaufleute, Informatiker	330	51	-
78	Büroberufe, Kaufmännische Angestellte, a. n. g.	1 975	1 466	3
79	Dienst-, Wachberufe	67	14	1
80	Sicherheitsberufe, a. n. g.	1	-	-
82	Publizistische, Übersetzungs-, Bibliotheks- und verwandte Berufe	5	5	-
83	Künstlerische und zugeordnete Berufe	113	46	-
90	Berufe in der Körperpflege	3	3	-
91	Hotel- und Gaststättenberufe	2 085	1 603	9
93	Reinigungs- und Entsorgungsberufe	53	20	-
	Zusammen	20 035	7 862	111
III	Fertigungsberufe	5 494	557	338
10	Steinbearbeiter	31	3	1
11	Baustoffhersteller	3	-	-
12	Keramiker	13	7	-
13	Berufe in der Glasherstellung und -bearbeitung	3	1	-
14	Chemieberufe	11	-	-
17	Druck- und Druckweiterverarbeitungsberufe	41	19	1
18	Berufe in der Holzbearbeitung, Holz- und Flechtwarenherstellung	18	2	1
22	Berufe in der spanenden Metallverformung	21	-	-
23	Berufe in der Metalloberflächenveredlung und Metallvergütung	4	-	-

Hauptschulabschluss	Davon mit						Kennziffer
	Realschul- bzw. gleichwertigem Abschluss	Hochschul- bzw. Fachhochschulreife	Berufsgrundbildungsjahr	Berufsfachschule	Berufsvorbereitungsjahr	sonstigem Abschluss und ohne Angabe	

noch: Industrie und Handel

								III
116	62	6	49	8	127	48		50
6	24	-	2	-	30	9		51
302	383	14	59	20	160	63		52
129	155	8	15	7	32	12		54
12	129	85	5	8	2	14		IV
2	56	58	-	2	-	4		63
10	73	27	5	6	2	10		64
1 313	4 513	2 180	357	368	646	354		V
478	485	12	75	66	336	113		66
162	1 285	464	94	80	64	51		67
-	-	1	-	-	-	-		68
2	156	366	-	8	1	5		69
17	200	314	3	24	1	7		70
24	82	11	5	4	7	-		71
-	2	-	-	-	-	-		72
12	39	3	-	2	-	2		73
-	-	-	-	-	1	-		74
1	33	13	-	1	-	-		75
8	136	167	-	14	1	4		77
182	951	530	67	85	92	65		78
10	26	17	2	5	6	-		79
-	-	1	-	-	-	-		80
-	-	5	-	-	-	-		82
1	34	62	1	6	2	7		83
-	3	-	-	-	-	-		90
413	1 043	207	110	70	133	100		91
3	38	7	-	3	2	-		93
3 393	9 612	2 909	950	553	1 695	812		

Handwerk

1 357	2 851	301	267	74	226	80		III
6	20	3	1	-	-	-		10
3	-	-	-	-	-	-		11
4	6	2	-	-	-	1		12
-	3	-	-	-	-	-		13
3	8	-	-	-	-	-		14
9	23	5	-	2	-	1		17
7	7	-	-	-	-	3		18
4	13	2	1	1	-	-		22
1	3	-	-	-	-	-		23

Noch: 3. Auszubildende mit neu abgeschlossenem Ausbildungsvertrag 2006 nach Berufsbereichen, Berufsgruppen, schulischer Vorbildung bzw. zuletzt erreichtem Abschluss und Ausbildungsbereichen

Kenn- ziffer	Berufsbereich Berufsgruppe	Insgesamt	Darunter weiblich	ohne
				Hauptschul- abschluss
III	Noch: Fertigungsberufe			
25	Metall- und Anlagenbauberufe	445	3	20
26	Blechkonstruktions- und Installationsberufe	278	1	2
27	Maschinenbau- und -wartungsberufe	13	-	-
28	Fahr-, Flugzeugbau- und -wartungsberufe	1 083	25	9
29	Werkzeug- und Formenbauberufe	6	-	-
30	Feinwerktechnische und verwandte Berufe	252	143	-
31	Elektroberufe	511	20	1
32	Montierer und Metallberufe, a. n. g.	25	1	13
33	Spinnberufe	2	-	-
35	Berufe in der Textilverarbeitung	33	30	2
37	Berufe in der Lederherstellung, Leder- und Fellverarbeitung	21	6	-
39	Berufe in der Back-, Konditor- und Süßwarenherstellung	382	111	10
40	Fleischer	104	6	-
41	Köche	1	-	-
42	Berufe in der Getränke-, Genussmittelherstellung	1	-	-
43	Übrige Ernährungsberufe	3	-	-
44	Hochbauberufe	342	2	43
46	Tiefbauberufe	89	-	1
48	Ausbauberufe	353	6	29
49	Raumausstatter, Polsterer	57	24	3
50	Berufe in der Holz- und Kunststoffverarbeitung	426	37	57
51	Maler, Lackierer und verwandte Berufe	897	110	145
52	Warenprüfer, Versandfertigmacher	20	-	-
54	Maschinen-, Anlagenführer, a. n. g.	5	-	-
IV	Technische Berufe	10	2	-
63	Technische Sonderfachkräfte	5	2	-
64	Technische Zeichner und verwandte Berufe	5	-	-
V	Dienstleistungsberufe	1 613	1 219	48
66	Verkaufspersonal	471	412	3
67	Groß- und Einzelhandelskaufleute, Ein- und Verkaufsfachleute	140	72	8
75	Berufe in der Unternehmensleitung, -beratung und -prüfung	2	2	-
77	Rechnungskaufleute, Informatiker	1	-	-
78	Büroberufe, Kaufmännische Angestellte, a. n. g.	160	128	5
80	Sicherheitsberufe, a. n. g.	31	5	3
83	Künstlerische und zugeordnete Berufe	55	28	1
90	Berufe in der Körperpflege	596	542	22
91	Hotel- und Gaststättenberufe	1	1	-
93	Reinigungs- und Entsorgungsberufe	156	29	6
	Zusammen	7 117	1 778	386

Hauptschulabschluss	Davon mit						Kennziffer
	Realschul- bzw. gleichwertigem Abschluss	Hochschul- bzw. Fachhochschulreife	Berufsgrundbildungsjahr	Berufsfachschule	Berufsvorbereitungsjahr	sonstigem Abschluss und ohne Angabe	
	noch: Handwerk						
114	222	11	47	5	20	6	III
50	197	5	13	4	2	5	25
6	5	2	-	-	-	-	26
90	847	72	36	21	2	6	27
-	6	-	-	-	-	-	28
17	136	91	3	5	-	-	29
55	376	45	17	4	5	8	30
12	-	-	-	-	-	-	31
-	2	-	-	-	-	-	32
16	3	9	-	-	1	2	33
7	11	1	-	-	1	1	35
93	227	4	17	4	24	3	37
31	61	2	3	1	6	-	39
-	1	-	-	-	-	-	40
-	1	-	-	-	-	-	41
-	3	-	-	-	-	-	42
132	111	1	36	1	12	6	43
34	36	1	4	2	11	-	44
146	142	5	13	1	12	5	46
19	19	6	2	2	6	-	48
117	136	21	32	15	38	10	49
377	205	13	42	6	86	23	50
2	18	-	-	-	-	-	51
2	3	-	-	-	-	-	52
1	6	3	-	-	-	-	54
1	3	1	-	-	-	-	IV
-	3	2	-	-	-	-	63
367	952	135	38	24	29	20	64
136	302	1	6	10	9	4	V
7	66	54	-	3	-	2	66
-	-	2	-	-	-	-	67
-	1	-	-	-	-	-	75
15	92	37	4	1	-	6	77
4	20	3	-	-	1	-	78
6	30	15	1	1	-	1	80
122	377	22	23	8	15	7	83
-	1	-	-	-	-	-	90
77	63	1	4	1	4	-	91
1 725	3 809	439	305	98	255	100	93

Noch: 3. Auszubildende mit neu abgeschlossenem Ausbildungsvertrag 2006 nach Berufsbereichen, Berufsgruppen, schulischer Vorbildung bzw. zuletzt erreichtem Abschluss und Ausbildungsbereichen

Kennziffer	Berufsbereich Berufsgruppe	Insgesamt	Darunter weiblich	ohne Hauptschul- abschluss
I	Pflanzenbauer, Tierzüchter, Fischereiberufe	1 425	396	155
01	Landwirtschaftliche Berufe	419	48	36
02	Tierwirtschaftliche Berufe	264	140	1
05	Gartenbauberufe	681	205	118
06	Forst-, Jagdberufe	61	3	-
III	Fertigungsberufe	19	6	-
43	Übrige Ernährungsberufe	19	6	-
IV	Technische Berufe	5	4	-
63	Technische Sonderfachkräfte	5	4	-
	Zusammen	1 449	406	155
III	Fertigungsberufe	16	1	-
46	Tiefbauberufe	12	-	-
54	Maschinen-, Anlagenführer, a. n. g.	4	1	-
IV	Technische Berufe	30	5	-
62	Techniker, a. n. g.	30	5	-
V	Dienstleistungsberufe	809	552	-
71	Berufe des Landverkehrs	49	1	-
78	Büroberufe, Kaufmännische Angestellte, a. n. g.	660	501	-
79	Dienst-, Wachberufe	46	15	-
82	Publizistische, Übersetzungs-, Bibliotheks- und verwandte Berufe	45	35	-
93	Reinigungs- und Entsorgungsberufe	9	-	-
	Zusammen	855	558	-
V	Dienstleistungsberufe	918	850	-
68	Warenkaufleute, a. n. g., Vertreter	17	16	-
75	Berufe in der Unternehmensleitung, -beratung und -prüfung	177	138	-
78	Büroberufe, Kaufmännische Angestellte, a. n. g.	273	257	-
85	Übrige Gesundheitsdienstberufe	451	439	-
	Zusammen	918	850	-
V	Dienstleistungsberufe	403	344	111
92	Haus- und ernährungswirtschaftliche Berufe	403	344	111
	Zusammen	403	344	111

Hauptschulabschluss	Davon mit						Kennziffer
	Realschul- bzw. gleichwertigem Abschluss	Hochschul- bzw. Fachhochschulreife	Berufsgrundbildungsjahr	Berufsfachschule	Berufsvorbereitungsjahr	sonstigem Abschluss und ohne Angabe	
Landwirtschaft							
382	586	57	85	4	124	32	I
112	192	18	37	-	19	5	01
60	154	9	24	2	8	6	02
204	189	27	24	2	97	20	05
6	51	3	-	-	-	1	06
-	19	-	-	-	-	-	III
-	19	-	-	-	-	-	43
-	1	4	-	-	-	-	IV
-	1	4	-	-	-	-	63
382	606	61	85	4	124	32	
Öffentlicher Dienst							
1	13	2	-	-	-	-	III
1	9	2	-	-	-	-	46
-	4	-	-	-	-	-	54
-	16	14	-	-	-	-	IV
-	16	14	-	-	-	-	62
30	521	255	-	3	-	-	V
2	46	1	-	-	-	-	71
26	403	228	-	3	-	-	78
2	43	1	-	-	-	-	79
-	23	22	-	-	-	-	82
-	6	3	-	-	-	-	93
31	550	271	-	3	-	-	
Freie Berufe							
4	489	370	-	9	1	45	V
1	15	1	-	-	-	-	68
-	46	123	-	8	-	-	75
-	125	146	-	1	1	-	78
3	303	100	-	-	-	45	85
4	489	370	-	9	1	45	
Hauswirtschaft							
140	21	1	9	1	79	41	V
140	21	1	9	1	79	41	92
140	21	1	9	1	79	41	

4. Auszubildende mit neu abgeschlossenem Ausbildungsvertrag 2006 nach Berufsbereichen, Berufsgruppen, Alter und Ausbildungsbereichen

Kenn- ziffer	Berufsbereich Berufsgruppe	Insgesamt		
			unter 17	17
I	Pflanzenbauer, Tierzüchter, Fischereiberufe	1 652	272	554
01	Landwirtschaftliche Berufe	419	113	164
02	Tierwirtschaftliche Berufe	285	56	119
05	Gartenbauberufe	887	86	242
06	Forst-, Jagdberufe	61	17	29
II	Bergleute und Mineralgewinner	15	4	7
07	Bergleute	13	3	6
08	Mineralgewinner, -aufbereiter	2	1	1
III	Fertigungsberufe	15 305	2 998	4 883
10	Steinbearbeiter	32	10	9
11	Baustoffhersteller	54	12	23
12	Keramiker	29	9	10
13	Berufe in der Glasherstellung und -bearbeitung	37	10	12
14	Chemieberufe	64	16	24
15	Kunststoffberufe	86	14	32
16	Papierherstellungs-, Papierverarbeitungsberufe	39	7	11
17	Druck- und Druckweiterverarbeitungsberufe	353	45	73
18	Berufe in der Holzbearbeitung, Holz- und Flechtwarenherstellung	49	13	21
19	Berufe in der Hütten- und Halbzeugindustrie	53	19	22
20	Gießereiberufe	63	17	22
22	Berufe in der spanenden Metallverformung	757	135	290
23	Berufe in der Metalloberflächenveredlung und Metallvergütung	29	7	9
24	Metallverbindungsberufe	8	1	3
25	Metall- und Anlagenbauberufe	904	216	335
26	Blechkonstruktions- und Installationsberufe	278	100	84
27	Maschinenbau- und -wartungsberufe	1 226	172	404
28	Fahr-, Flugzeugbau- und -wartungsberufe	1 273	357	411
29	Werkzeug- und Formenbauberufe	233	49	91
30	Feinwerktechnische und verwandte Berufe	289	57	66
31	Elektroberufe	1 614	366	547
32	Montierer und Metallberufe, a. n. g.	112	18	36
33	Spinnberufe	2	-	1
34	Berufe in der Textilherstellung	57	4	15
35	Berufe in der Textilverarbeitung	135	13	27
36	Textilveredler	39	6	5
37	Berufe in der Lederherstellung, Leder- und Fellverarbeitung	28	9	7
39	Berufe in der Back-, Konditor- und Süßwarenherstellung	394	154	123
40	Fleischer	111	46	38
41	Köche	1 848	253	578
42	Berufe in der Getränke-, Genussmittelherstellung	28	8	15
43	Übrige Ernährungsberufe	74	10	35
44	Hochbauberufe	700	125	222
46	Tiefbauberufe	440	83	144
48	Ausbauberufe	584	128	170
49	Raumausstatter, Polsterer	66	13	18

Darunter bei Abschluss des Vertrages im Alter von ... Jahren							Kenn- ziffer
18	19	20	21	22	23	24 und mehr	
Insgesamt							
358	166	98	64	49	36	55	I
74	35	10	9	6	3	5	01
50	30	12	6	5	2	5	02
221	101	75	49	38	30	45	05
13	-	1	-	-	1	-	06
4	-	-	-	-	-	-	II
4	-	-	-	-	-	-	07
-	-	-	-	-	-	-	08
3 050	1 559	907	617	397	357	537	III
3	2	2	-	1	1	4	10
9	2	2	3	1	1	1	11
2	1	1	3	-	3	-	12
8	4	-	1	-	1	1	13
7	11	2	3	-	-	1	14
18	11	3	2	1	2	3	15
6	5	3	5	-	-	2	16
53	41	38	39	25	10	29	17
9	4	-	-	-	-	2	18
7	3	-	-	-	1	1	19
16	3	2	1	2	-	-	20
161	73	33	20	16	15	14	22
7	2	-	2	1	1	-	23
2	1	-	-	-	-	1	24
173	73	41	24	14	12	16	25
45	20	8	4	5	4	8	26
318	121	59	47	37	31	37	27
205	94	74	41	28	25	38	28
43	19	12	4	6	3	6	29
55	44	29	8	7	5	18	30
207	146	118	82	47	39	62	31
33	9	8	2	2	2	2	32
1	-	-	-	-	-	-	33
13	10	7	3	2	-	3	34
24	19	15	14	5	4	14	35
11	9	2	2	2	2	-	36
6	2	1	-	-	-	3	37
62	16	11	12	3	8	5	39
14	5	2	2	-	-	4	40
444	219	125	73	48	46	62	41
-	1	2	-	-	-	2	42
8	9	5	3	-	1	3	43
165	78	46	18	12	18	16	44
111	49	27	13	4	3	6	46
110	57	33	20	18	20	28	48
11	4	2	4	6	4	4	49

Noch: 4. Auszubildende mit neu abgeschlossenem Ausbildungsvertrag 2006 nach Berufsbereichen, Berufsgruppen, Alter und Ausbildungsbereichen

Kenn- ziffer	Berufsbereich Berufsgruppe	Insgesamt		
			unter 17	17
III	Noch: Fertigungsberufe			
50	Berufe in der Holz- und Kunststoffverarbeitung	854	134	253
51	Maler, Lackierer und verwandte Berufe	968	178	286
52	Warenprüfer, Versandfertigmacher	1 027	121	279
54	Maschinen-, Anlagenführer, a. n. g.	368	63	132
IV	Technische Berufe	300	37	64
62	Techniker, a. n. g.	30	8	4
63	Technische Sonderfachkräfte	132	19	30
64	Technische Zeichner und verwandte Berufe	138	10	30
V	Dienstleistungsberufe	13 505	1 746	3 114
66	Verkaufspersonal	2 053	321	528
67	Groß- und Einzelhandelskaufleute, Ein- und Verkaufsfachleute	2 341	271	531
68	Warenkaufleute, a. n. g., Vertreter	18	6	4
69	Bank-, Bausparkassen-, Versicherungsfachleute	538	46	57
70	Andere Dienstleistungskaufleute und zugehörige Berufe	566	36	61
71	Berufe des Landverkehrs	182	24	64
72	Berufe des Wasser- und Luftverkehrs	2	-	2
73	Berufe des Nachrichtenverkehrs	58	10	17
74	Lagerverwalter, Lager-, Transportarbeiter	1	-	-
75	Berufe in der Unternehmensleitung, -beratung und -prüfung	227	9	25
77	Rechnungskaufleute, Informatiker	331	27	45
78	Büroberufe, Kaufmännische Angestellte, a. n. g.	3 068	397	663
79	Dienst-, Wachberufe	113	12	32
80	Sicherheitsberufe, a. n. g.	32	10	8
82	Publizistische, Übersetzungs-, Bibliotheks- und verwandte Berufe	50	9	13
83	Künstlerische und zugeordnete Berufe	168	16	11
85	Übrige Gesundheitsdienstberufe	451	63	131
90	Berufe in der Körperpflege	599	184	172
91	Hotel- und Gaststättenberufe	2 086	232	591
92	Haus- und ernährungswirtschaftliche Berufe	403	20	100
93	Reinigungs- und Entsorgungsberufe	218	53	59
	Insgesamt	30 777	5 057	8 622
I	Pflanzenbauer, Tierzüchter, Fischereiberufe	227	38	53
02	Tierwirtschaftliche Berufe	21	4	5
05	Gartenbauberufe	206	34	48
II	Bergleute und Mineralgewinner	15	4	7
07	Bergleute	13	3	6
08	Mineralgewinner, -aufbereiter	2	1	1

Darunter bei Abschluss des Vertrages im Alter von ... Jahren							Kenn- ziffer
18	19	20	21	22	23	24 und mehr	
noch: Insgesamt							
194	109	36	40	29	16	43	III 50
185	113	53	37	39	33	44	51
223	141	89	67	29	33	45	52
81	29	16	18	7	13	9	54
39	67	31	18	15	9	20	IV
2	4	4	3	1	1	3	62
17	33	16	6	3	2	6	63
20	30	11	9	11	6	11	64
2 430	2 145	1 416	868	613	395	778	V
458	283	142	96	87	54	84	66
403	377	264	172	96	74	153	67
2	5	-	1	-	-	-	68
71	136	101	44	30	13	40	69
72	125	88	62	35	33	54	70
29	22	12	8	10	7	6	71
-	-	-	-	-	-	-	72
7	7	3	5	4	1	4	73
-	-	-	-	-	-	1	74
42	42	36	21	19	10	23	75
34	46	55	42	21	16	45	77
481	533	376	202	141	97	178	78
14	11	14	6	6	7	11	79
2	3	1	2	-	1	5	80
7	13	4	4	-	-	-	82
21	23	26	21	16	8	26	83
77	61	40	31	20	9	19	85
95	52	24	13	12	9	38	90
476	299	192	99	90	44	63	91
106	84	21	29	18	6	19	92
33	23	17	10	8	6	9	93
5 881	3 937	2 452	1 567	1 074	797	1 390	
Industrie und Handel							
49	27	22	10	10	10	8	I
4	3	2	1	1	1	-	02
45	24	20	9	9	9	8	05
4	-	-	-	-	-	-	II
4	-	-	-	-	-	-	07
-	-	-	-	-	-	-	08

Noch: 4. Auszubildende mit neu abgeschlossenem Ausbildungsvertrag 2006 nach Berufsbereichen, Berufsgruppen, Alter und Ausbildungsbereichen

Kenn- ziffer	Berufsbereich Berufsgruppe	Insgesamt		
			unter 17	17
III	Fertigungsberufe	9 776	1 449	3 215
10	Steinbearbeiter	1	1	-
11	Baustoffhersteller	51	12	21
12	Keramiker	16	4	8
13	Berufe in der Glasherstellung und -bearbeitung	34	9	10
14	Chemieberufe	53	14	20
15	Kunststoffberufe	86	14	32
16	Papierherstellungs-, Papierverarbeitungsberufe	39	7	11
17	Druck- und Druckweiterverarbeitungsberufe	312	35	66
18	Berufe in der Holzbearbeitung, Holz- und Flechtwaren- herstellung	31	7	14
19	Berufe in der Hütten- und Halbzeugindustrie	53	19	22
20	Gießereiberufe	63	17	22
22	Berufe in der spanenden Metallverformung	736	129	285
23	Berufe in der Metalloberflächenveredlung und Metallvergütung	25	5	9
24	Metallverbindungsberufe	8	1	3
25	Metall- und Anlagenbauberufe	459	92	185
27	Maschinenbau- und -wartungsberufe	1 213	171	401
28	Fahr-, Flugzeugbau- und -wartungsberufe	190	26	54
29	Werkzeug- und Formenbauberufe	227	47	88
30	Feinwerktechnische und verwandte Berufe	37	6	7
31	Elektroberufe	1 103	190	417
32	Montierer und Metallberufe, a. n. g.	87	6	30
34	Berufe in der Textilherstellung	57	4	15
35	Berufe in der Textilverarbeitung	102	13	22
36	Textilveredler	39	6	5
37	Berufe in der Lederherstellung, Leder- und Fellverarbeitung	7	2	2
39	Berufe in der Back-, Konditor- und Süßwarenherstellung	12	2	2
40	Fleischer	7	4	2
41	Köche	1 847	253	577
42	Berufe in der Getränke-, Genussmittelherstellung	27	8	15
43	Übrige Ernährungsberufe	52	7	23
44	Hochbauberufe	358	39	113
46	Tiefbauberufe	339	53	113
48	Ausbauberufe	231	21	65
49	Raumausstatter, Polsterer	9	3	4
50	Berufe in der Holz- und Kunststoffverarbeitung	428	43	122
51	Maler, Lackierer und verwandte Berufe	71	6	29
52	Warenprüfer, Versandfertigmacher	1 007	113	275
54	Maschinen-, Anlagenführer, a. n. g.	359	60	126
IV	Technische Berufe	255	28	57
63	Technische Sonderfachkräfte	122	18	27
64	Technische Zeichner und verwandte Berufe	133	10	30

Darunter bei Abschluss des Vertrages im Alter von ... Jahren							Kenn- ziffer
18	19	20	21	22	23	24 und mehr	
noch: Industrie und Handel							
2 133	1 095	640	432	263	225	324	III
-	-	-	-	-	-	-	10
8	2	2	3	1	1	1	11
2	-	-	1	-	1	-	12
8	4	-	1	-	1	1	13
6	7	2	3	-	-	1	14
18	11	3	2	1	2	3	15
6	5	3	5	-	-	2	16
50	34	36	34	24	8	25	17
7	2	-	-	-	-	1	18
7	3	-	-	-	1	1	19
16	3	2	1	2	-	-	20
156	70	33	20	15	14	14	22
6	2	-	2	1	-	-	23
2	1	-	-	-	-	1	24
92	40	24	9	9	4	4	25
315	120	58	44	36	31	37	27
49	19	14	13	5	6	4	28
42	19	12	4	6	3	6	29
8	6	5	1	2	-	2	30
147	111	92	55	31	23	37	31
30	9	6	2	1	2	1	32
13	10	7	3	2	-	3	34
22	13	12	8	3	1	8	35
11	9	2	2	2	2	-	36
3	-	-	-	-	-	-	37
3	1	2	-	-	1	1	39
-	1	-	-	-	-	-	40
444	219	125	73	48	46	62	41
-	1	2	-	-	-	1	42
6	8	3	2	-	-	3	43
84	51	31	14	8	9	9	44
90	39	21	10	4	3	6	46
50	35	14	8	11	10	17	48
-	1	1	-	-	-	-	49
116	58	22	25	15	8	19	50
17	12	1	2	-	2	2	51
218	140	89	67	29	33	43	52
81	29	16	18	7	13	9	54
35	59	25	14	13	8	16	IV
16	30	14	6	3	2	6	63
19	29	11	8	10	6	10	64

Noch: 4. Auszubildende mit neu abgeschlossenem Ausbildungsvertrag 2006 nach Berufsbereichen, Berufsgruppen, Alter und Ausbildungsbereichen

Kenn- ziffer	Berufsbereich Berufsgruppe	Insgesamt		
			unter 17	17
V	Dienstleistungsberufe	9 762	989	2 141
66	Verkaufspersonal	1 582	152	390
67	Groß- und Einzelhandelskaufleute, Ein- und Verkaufsfachleute	2 201	251	505
68	Warenkaufleute, a. n. g., Vertreter	1	-	-
69	Bank-, Bausparkassen-, Versicherungsfachleute	538	46	57
70	Andere Dienstleistungskaufleute und zugehörige Berufe	566	36	61
71	Berufe des Landverkehrs	133	8	38
72	Berufe des Wasser- und Luftverkehrs	2	-	2
73	Berufe des Nachrichtenverkehrs	58	10	17
74	Lagerverwalter, Lager-, Transportarbeiter	1	-	-
75	Berufe in der Unternehmensleitung, -beratung und -prüfung	48	3	10
77	Rechnungskaufleute, Informatiker	330	27	45
78	Büroberufe, Kaufmännische Angestellte, a. n. g.	1 975	208	397
79	Dienst-, Wachberufe	67	3	5
80	Sicherheitsberufe, a. n. g.	1	-	-
82	Publizistische, Übersetzungs-, Bibliotheks- und verwandte Berufe	5	-	-
83	Künstlerische und zugeordnete Berufe	113	2	6
90	Berufe in der Körperpflege	3	-	2
91	Hotel- und Gaststättenberufe	2 085	232	590
93	Reinigungs- und Entsorgungsberufe	53	11	16
	Zusammen	20 035	2 508	5 473
III	Fertigungsberufe	5 494	1 544	1 651
10	Steinbearbeiter	31	9	9
11	Baustoffhersteller	3	-	2
12	Keramiker	13	5	2
13	Berufe in der Glasherstellung und -bearbeitung	3	1	2
14	Chemieberufe	11	2	4
17	Druck- und Druckweiterverarbeitungsberufe	41	10	7
18	Berufe in der Holzbearbeitung, Holz- und Flechtwarenherstellung	18	6	7
22	Berufe in der spanenden Metallverformung	21	6	5
23	Berufe in der Metalloberflächenveredlung und Metallvergütung	4	2	-
25	Metall- und Anlagenbauberufe	445	124	150
26	Blechkonstruktions- und Installationsberufe	278	100	84
27	Maschinenbau- und -wartungsberufe	13	1	3
28	Fahr-, Flugzeugbau- und -wartungsberufe	1 083	331	357
29	Werkzeug- und Formenbauberufe	6	2	3
30	Feinwerktechnische und verwandte Berufe	252	51	59
31	Elektroberufe	511	176	130
32	Montierer und Metallberufe, a. n. g.	25	12	6
33	Spinnberufe	2	-	1
35	Berufe in der Textilverarbeitung	33	-	5
37	Berufe in der Lederherstellung, Leder- und Fellverarbeitung	21	7	5

Darunter bei Abschluss des Vertrages im Alter von ... Jahren							Kenn- ziffer
18	19	20	21	22	23	24 und mehr	
noch: Industrie und Handel							
1 802	1 626	1 106	687	489	327	595	V
372	251	126	84	80	49	78	66
380	356	248	160	88	71	142	67
-	-	-	1	-	-	-	68
71	136	101	44	30	13	40	69
72	125	88	62	35	33	54	70
26	20	10	8	10	7	6	71
-	-	-	-	-	-	-	72
7	7	3	5	4	1	4	73
-	-	-	-	-	-	1	74
12	8	7	3	1	-	4	75
34	46	55	42	21	16	44	77
317	345	237	153	110	78	130	78
8	9	14	6	5	7	10	79
-	-	-	-	-	1	-	80
1	1	1	2	-	-	-	82
15	16	19	15	15	6	19	83
-	1	-	-	-	-	-	90
476	299	192	99	90	44	63	91
11	6	5	3	-	1	-	93
4 023	2 807	1 793	1 143	775	570	943	
Handwerk							
912	461	264	184	134	131	213	III
3	2	2	-	1	1	4	10
1	-	-	-	-	-	-	11
-	1	1	2	-	2	-	12
-	-	-	-	-	-	-	13
1	4	-	-	-	-	-	14
3	7	2	5	1	2	4	17
2	2	-	-	-	-	1	18
5	3	-	-	1	1	-	22
1	-	-	-	-	1	-	23
81	33	17	15	5	8	12	25
45	20	8	4	5	4	8	26
3	1	1	3	1	-	-	27
156	75	60	28	23	19	34	28
1	-	-	-	-	-	-	29
47	38	24	7	5	5	16	30
60	35	26	27	16	16	25	31
3	-	2	-	1	-	1	32
1	-	-	-	-	-	-	33
2	6	3	6	2	3	6	35
3	2	1	-	-	-	3	37

Noch: 4. Auszubildende mit neu abgeschlossenem Ausbildungsvertrag 2006 nach Berufsbereichen, Berufsgruppen, Alter und Ausbildungsbereichen

Kenn- ziffer	Berufsbereich Berufsgruppe	Insgesamt		
			unter 17	17
III	Noch: Fertigungsberufe			
39	Berufe in der Back-, Konditor- und Süßwarenherstellung	382	152	121
40	Fleischer	104	42	36
41	Köche	1	-	1
42	Berufe in der Getränke-, Genussmittelherstellung	1	-	-
43	Übrige Ernährungsberufe	3	2	1
44	Hochbauberufe	342	86	109
46	Tiefbauberufe	89	27	28
48	Ausbauberufe	353	107	105
49	Raumausstatter, Polsterer	57	10	14
50	Berufe in der Holz- und Kunststoffverarbeitung	426	91	131
51	Maler, Lackierer und verwandte Berufe	897	172	257
52	Warenprüfer, Versandfertigmacher	20	8	4
54	Maschinen-, Anlagenführer, a. n. g.	5	2	3
IV	Technische Berufe	10	1	2
63	Technische Sonderfachkräfte	5	1	2
64	Technische Zeichner und verwandte Berufe	5	-	-
V	Dienstleistungsberufe	1 613	470	421
66	Verkaufspersonal	471	170	137
67	Groß- und Einzelhandelskaufleute, Ein- und Verkaufsfachleute	140	21	25
74	Lagerverwalter, Lager-, Transportarbeiter	2	-	-
75	Berufe in der Unternehmensleitung, -beratung und -prüfung	1	-	-
77	Rechnungskaufleute, Informatiker	160	32	34
78	Büroberufe, Kaufmännische Angestellte, a. n. g.	31	10	8
80	Sicherheitsberufe, a. n. g.	55	14	5
83	Künstlerische und zugeordnete Berufe	596	184	170
90	Berufe in der Körperpflege	1	1	-
93	Reinigungs- und Entsorgungsberufe	156	38	42
	Zusammen	7 117	2 015	2 074
I	Pflanzenbauer, Tierzüchter, Fischereiberufe	1 425	234	501
01	Landwirtschaftliche Berufe	419	113	164
02	Tierwirtschaftliche Berufe	264	52	114
05	Gartenbauberufe	681	52	194
06	Forst-, Jagdberufe	61	17	29
III	Fertigungsberufe	19	1	11
43	Übrige Ernährungsberufe	19	1	11
IV	Technische Berufe	5	-	1
63	Technische Sonderfachkräfte	5	-	1
	Zusammen	1 449	235	513

Darunter bei Abschluss des Vertrages im Alter von ... Jahren							Kenn- ziffer
18	19	20	21	22	23	24 und mehr	

noch: Handwerk

							III
59	15	9	12	3	7	4	39
14	4	2	2	-	-	4	40
-	-	-	-	-	-	-	41
-	-	-	-	-	-	1	42
-	-	-	-	-	-	-	43
81	27	15	4	4	9	7	44
18	8	5	3	-	-	-	46
60	22	19	12	7	10	11	48
11	3	1	4	6	4	4	49
78	51	14	15	14	8	24	50
168	101	52	35	39	31	42	51
5	1	-	-	-	-	2	52
-	-	-	-	-	-	-	54
1	2	1	1	1	-	1	IV
-	1	1	-	-	-	-	63
1	1	-	1	1	-	1	64
261	147	93	60	43	29	89	V
86	32	16	12	7	5	6	66
23	21	16	12	8	3	11	67
2	-	-	-	-	-	-	74
-	-	-	-	-	-	1	75
25	18	17	8	7	5	14	77
2	3	1	2	-	-	5	78
6	7	7	6	1	2	7	80
95	51	24	13	12	9	38	83
-	-	-	-	-	-	-	90
22	15	12	7	8	5	7	93
1 174	610	358	245	178	160	303	

Landwirtschaft

309	139	76	54	39	26	47	I
74	35	10	9	6	3	5	01
46	27	10	5	4	1	5	02
176	77	55	40	29	21	37	05
13	-	1	-	-	1	-	06
2	1	2	1	-	1	-	III
2	1	2	1	-	1	-	43
1	2	1	-	-	-	-	IV
1	2	1	-	-	-	-	63
312	142	79	55	39	27	47	

Noch: 4. Auszubildende mit neu abgeschlossenem Ausbildungsvertrag 2006 nach Berufsbereichen, Berufsgruppen, Alter und Ausbildungsbereichen

Kenn- ziffer	Berufsbereich Berufsgruppe	Insgesamt		
			unter 17	17
III	Fertigungsberufe	16	4	6
46	Tiefbauberufe	12	3	3
54	Maschinen-, Anlagenführer, a. n. g.	4	1	3
IV	Technische Berufe	30	8	4
62	Techniker, a. n. g.	30	8	4
V	Dienstleistungsberufe	809	171	272
71	Berufe des Landverkehrs	49	16	26
78	Büroberufe, Kaufmännische Angestellte, a. n. g.	660	133	205
79	Dienst-, Wachberufe	46	9	27
82	Publizistische, Übersetzungs-, Bibliotheks- und verwandte Berufe	45	9	13
93	Reinigungs- und Entsorgungsberufe	9	4	1
	Zusammen	855	183	282
V	Dienstleistungsberufe	918	99	177
68	Warenkaufleute, a. n. g., Vertreter	17	6	4
75	Berufe in der Unternehmensleitung, -beratung und -prüfung	177	6	15
78	Büroberufe, Kaufmännische Angestellte, a. n. g.	273	24	27
85	Übrige Gesundheitsdienstberufe	451	63	131
	Zusammen	918	99	177
V	Dienstleistungsberufe	403	20	100
92	Haus- und ernährungswirtschaftliche Berufe	403	20	100
	Zusammen	403	20	100

Darunter bei Abschluss des Vertrages im Alter von ... Jahren							Kenn- ziffer
18	19	20	21	22	23	24 und mehr	
Öffentlicher Dienst							
3	2	1	-	-	-	-	III
3	2	1	-	-	-	-	46
-	-	-	-	-	-	-	54
2	4	4	3	1	1	3	IV
2	4	4	3	1	1	3	62
109	137	72	22	11	4	11	V
3	2	2	-	-	-	-	71
94	119	67	20	10	4	8	78
6	2	-	-	1	-	1	79
6	12	3	2	-	-	-	82
-	2	-	-	-	-	2	93
114	143	77	25	12	5	14	
Freie Berufe							
152	151	124	70	52	29	64	V
2	5	-	-	-	-	-	68
28	34	29	18	18	10	19	75
45	51	55	21	14	10	26	78
77	61	40	31	20	9	19	85
152	151	124	70	52	29	64	
Hauswirtschaft							
106	84	21	29	18	6	19	V
106	84	21	29	18	6	19	92
106	84	21	29	18	6	19	

5. Vorzeitig gelöste Ausbildungsverträge 2006 nach Berufsbereichen, Berufsgruppen, Zeitpunkt der Lösung und Ausbildungsbereichen

Kenn- ziffer	Berufsbereich Berufsgruppe	Insgesamt	Männlich	Weiblich	Davon im ... Ausbildungsjahr				Darunter in der Probezeit
					1.	2.	3.	4.	
Insgesamt									
I	Pflanzenbauer, Tierzüchter, Fischereiberufe	395	210	185	168	151	76	-	72
01	Landwirtschaftliche Berufe	62	55	7	34	18	10	-	13
02	Tierwirtschaftliche Berufe	48	17	31	21	15	12	-	13
05	Gartenbauberufe	274	129	145	108	114	52	-	42
06	Forst-, Jagdberufe	11	9	2	5	4	2	-	4
III	Fertigungsberufe	2 902	2 484	418	1 002	1 084	700	116	563
10	Steinbearbeiter	5	5	-	3	2	-	-	2
11	Baustoffhersteller	11	11	-	7	3	1	-	4
12	Keramiker	3	1	2	2	-	1	-	2
13	Berufe in der Glasherstellung und -bearbeitung	7	7	-	3	4	-	-	1
14	Chemieberufe	5	3	2	2	2	1	-	1
15	Kunststoffberufe	8	7	1	3	2	3	-	1
16	Papierherstellungs-, Papier- verarbeitungsberufe	3	3	-	1	2	-	-	1
17	Druck- und Druckweiterver- arbeitungsberufe	49	29	20	18	18	13	-	11
18	Berufe in der Holzbearbeitung, Holz- und Flechtwarenher- stellung	6	3	3	1	4	1	-	1
19	Berufe in der Hütten- und Halbzeugindustrie	1	1	-	1	-	-	-	1
20	Gießereiberufe	5	5	-	1	3	1	-	1
22	Berufe in der spanenden Metallverformung	101	94	7	27	32	33	9	18
23	Berufe in der Metallober- flächenveredlung und Metallvergütung	3	3	-	1	1	1	-	1
24	Metallverbindungsberufe	6	6	-	1	-	2	3	1
25	Metall- und Anlagenbauberufe	124	124	-	40	45	29	10	18
26	Blechkonstruktions- und Installationsberufe	42	42	-	10	15	9	8	3
27	Maschinenbau- und -wartungsberufe	166	160	6	76	59	19	12	46
28	Fahr-, Flugzeugbau- und -wartungsberufe	175	167	8	49	56	34	36	13
29	Werkzeug- und Formenbau- berufe	20	20	-	3	14	3	-	1
30	Feinwerktechnische und verwandte Berufe	47	23	24	14	13	15	5	5
31	Elektroberufe	272	256	16	72	84	83	33	34
32	Montierer und Metall- berufe, a. n. g.	30	29	1	4	11	15	-	2
34	Berufe in der Textilherstellung	11	2	9	7	4	-	-	3
35	Berufe in der Textilverarbeitung	35	1	34	10	18	7	-	6
36	Textilveredler	4	4	-	2	-	2	-	1
37	Berufe in der Lederher- stellung, Leder- und Fell- verarbeitung	3	2	1	2	-	1	-	1

Noch: 5. Vorzeitig gelöste Ausbildungsverträge 2006 nach Berufsbereichen, Berufsgruppen,
Zeitpunkt der Lösung und Ausbildungsbereichen

Kenn- ziffer	Berufsbereich Berufsgruppe	Insgesamt	Männlich	Weiblich	Davon im ... Ausbildungsjahr				Darunter in der Probezeit
					1.	2.	3.	4.	
noch: Insgesamt									
III	Noch: Fertigungsberufe								
39	Berufe in der Back-, Konditor- und Süßwarenherstellung	105	73	32	47	34	24	-	36
40	Fleischer	22	21	1	12	7	3	-	7
41	Köche	583	413	170	219	191	173	-	158
42	Berufe in der Getränke-, Genussmittelherstellung	3	2	1	2	-	1	-	1
43	Übrige Ernährungsberufe	8	6	2	4	2	2	-	2
44	Hochbauberufe	165	165	-	46	80	39	-	22
46	Tiefbauberufe	92	91	1	31	44	17	-	18
48	Ausbauberufe	135	133	2	45	54	36	-	24
49	Raumausstatter, Polsterer	31	20	11	5	13	13	-	3
50	Berufe in der Holz- und Kunststoffverarbeitung	189	169	20	71	68	50	-	34
51	Maler, Lackierer und verwandte Berufe	211	181	30	69	88	54	-	24
52	Warenprüfer, Versandfertig- macher	155	142	13	60	83	12	-	37
54	Maschinen-, Anlagen- führer, a. n. g.	61	60	1	31	28	2	-	18
IV	Technische Berufe	33	21	12	15	11	6	1	10
62	Techniker, a. n. g.	1	1	-	-	1	-	-	-
63	Technische Sonderfachkräfte	7	3	4	4	2	1	-	3
64	Technische Zeichner und verwandte Berufe	25	17	8	11	8	5	1	7
V	Dienstleistungsberufe	2 797	893	1 904	1 204	1 033	560	-	790
66	Verkaufspersonal	517	149	368	259	231	27	-	168
67	Groß- und Einzelhandels- kaufleute, Ein- und Verkaufs- fachleute	355	152	203	129	126	100	-	95
68	Warenkaufleute, a. n. g., Vertreter	3	1	2	1	2	-	-	-
69	Bank-, Bausparkassen-, Versicherungsfachleute	64	35	29	25	17	22	-	22
70	Andere Dienstleistungskauf- leute und zugehörige Berufe	88	34	54	39	28	21	-	25
71	Berufe des Landverkehrs	34	31	3	14	13	7	-	5
73	Berufe des Nachrichten- verkehrs	3	3	-	-	3	-	-	-
74	Lagerverwalter, Lager-, Transportarbeiter	10	8	2	-	1	9	-	-
75	Berufe in der Unternehmens- leitung, -beratung und -prüfung	18	6	12	10	7	1	-	6
77	Rechnungskaufleute, Informatiker	38	34	4	15	13	10	-	10
78	Büroberufe, Kaufmännische Angestellte, a. n. g.	570	130	440	235	186	149	-	141
79	Dienst-, Wachberufe	32	25	7	15	9	8	-	8
80	Sicherheitsberufe, a. n. g.	2	2	-	1	1	-	-	1

Noch: 5. Vorzeitig gelöste Ausbildungsverträge 2006 nach Berufsbereichen, Berufsgruppen, Zeitpunkt der Lösung und Ausbildungsbereichen

Kenn- ziffer	Berufsbereich Berufsgruppe	Insgesamt	Männlich	Weiblich	Davon im ... Ausbildungsjahr				Darunter in der Probezeit
					1.	2.	3.	4.	
noch: Insgesamt									
V	Noch: Dienstleistungsberufe								
82	Publizistische, Übersetzungs-, Bibliotheks- und verwandte Berufe	3	3	-	-	2	1	-	-
83	Künstlerische und zugeord- nete Berufe	14	7	7	9	4	1	-	6
85	Übrige Gesundheitsdienst- berufe	78	5	73	45	21	12	-	40
90	Berufe in der Körperpflege	167	23	144	62	54	51	-	39
91	Hotel- und Gaststättenberufe	657	199	458	283	262	112	-	202
92	Haus- und ernährungs- wirtschaftliche Berufe	93	8	85	44	34	15	-	9
93	Reinigungs- und Entsor- gungsberufe	51	38	13	18	19	14	-	13
	Insgesamt	6 127	3 608	2 519	2 389	2 279	1 342	117	1 435
Industrie und Handel									
I	Pflanzenbauer, Tierzüchter, Fischereiberufe	85	8	77	38	29	18	-	21
02	Tierwirtschaftliche Berufe	3	3	-	1	-	2	-	1
05	Gartenbauberufe	82	5	77	37	29	16	-	20
III	Fertigungsberufe	1 783	1 503	280	634	683	411	55	410
10	Steinbearbeiter	1	1	-	-	1	-	-	-
11	Baustoffhersteller	11	11	-	7	3	1	-	4
12	Keramiker	1	1	-	-	-	1	-	-
13	Berufe in der Glasherstellung und -bearbeitung	7	7	-	3	4	-	-	1
14	Chemieberufe	4	2	2	2	1	1	-	1
15	Kunststoffberufe	8	7	1	3	2	3	-	1
16	Papierherstellungs-, Papier- verarbeitungsberufe	3	3	-	1	2	-	-	1
17	Druck- und Druckweiterver- arbeitungsberufe	45	27	18	15	17	13	-	9
18	Berufe in der Holzbearbeitung, Holz- und Flechtwarenher- stellung	4	2	2	1	2	1	-	1
19	Berufe in der Hütten- und Halbzeugindustrie	1	1	-	1	-	-	-	1
20	Gießereiberufe	5	5	-	1	3	1	-	1
22	Berufe in der spanenden Metallverformung	98	91	7	26	31	32	9	17
23	Berufe in der Metallober- flächenveredlung und Metallvergütung	2	2	-	1	1	-	-	1
24	Metallverbindungsberufe	6	6	-	1	-	2	3	1
25	Metall- und Anlagenbauberufe	63	63	-	22	26	13	2	9
26	Blechkonstruktions- und Installationsberufe	4	4	-	-	-	1	3	-

Noch: 5. Vorzeitig gelöste Ausbildungsverträge 2006 nach Berufsbereichen, Berufsgruppen,
Zeitpunkt der Lösung und Ausbildungsbereichen

Kenn- ziffer	Berufsbereich Berufsgruppe	Insgesamt	Männlich	Weiblich	Davon im ... Ausbildungsjahr				Darunter in der Probezeit
					1.	2.	3.	4.	
noch: Industrie und Handel									
III	Noch: Fertigungsberufe								
27	Maschinenbau- und -wartungsberufe	159	153	6	73	57	17	12	44
28	Fahr-, Flugzeugbau- und -wartungsberufe	26	23	3	11	7	1	7	1
29	Werkzeug- und Formenbau- berufe	20	20	-	3	14	3	-	1
30	Feinwerktechnische und verwandte Berufe	3	2	1	1	-	2	-	1
31	Elektroberufe	149	138	11	26	51	53	19	18
32	Montierer und Metall- berufe, a. n. g.	22	22	-	2	7	13	-	-
34	Berufe in der Textilherstellung	11	2	9	7	4	-	-	3
35	Berufe in der Textilverarbeitung	20	1	19	5	13	2	-	4
36	Textilveredler	4	4	-	2	-	2	-	1
37	Berufe in der Lederher- stellung, Leder- und Fell- verarbeitung	1	-	1	1	-	-	-	1
39	Berufe in der Back-, Konditor- und Süßwarenherstellung	2	1	1	1	1	-	-	1
40	Fleischer	4	4	-	2	2	-	-	2
41	Köche	583	413	170	219	191	173	-	158
42	Berufe in der Getränke-, Genussmittelherstellung	3	2	1	2	-	1	-	1
43	Übrige Ernährungsberufe	6	5	1	3	2	1	-	2
44	Hochbauberufe	76	76	-	23	39	14	-	14
46	Tiefbauberufe	59	58	1	20	29	10	-	16
48	Ausbauberufe	65	64	1	23	29	13	-	17
49	Raumausstatter, Polsterer	2	1	1	-	1	1	-	-
50	Berufe in der Holz- und Kunststoffverarbeitung	89	79	10	37	30	22	-	23
51	Maler, Lackierer und verwandte Berufe	9	8	1	3	4	2	-	1
52	Warenprüfer, Versandfertig- macher	148	136	12	55	81	12	-	35
54	Maschinen-, Anlagen- führer, a. n. g.	59	58	1	31	28	-	-	18
IV	Technische Berufe	30	20	10	14	10	5	1	10
63	Technische Sonderfachkräfte	5	3	2	3	2	-	-	3
64	Technische Zeichner und verwandte Berufe	25	17	8	11	8	5	1	7
V	Dienstleistungsberufe	2 043	729	1 314	853	791	399	-	569
66	Verkaufspersonal	377	119	258	184	193	-	-	112
67	Groß- und Einzelhandels- kaufleute, Ein- und Verkaufs- fachleute	327	136	191	122	115	90	-	88
68	Warenkaufleute, a. n. g., Vertreter	3	1	2	1	2	-	-	-
69	Bank-, Bausparkassen-, Versicherungsfachleute	64	35	29	25	17	22	-	22

Noch: 5. Vorzeitig gelöste Ausbildungsverträge 2006 nach Berufsbereichen, Berufsgruppen, Zeitpunkt der Lösung und Ausbildungsbereichen

Kenn- ziffer	Berufsbereich Berufsgruppe	Insgesamt	Männlich	Weiblich	Davon im ... Ausbildungsjahr				Darunter in der Probezeit
					1.	2.	3.	4.	
noch: Industrie und Handel									
V	Noch: Dienstleistungsberufe								
70	Andere Dienstleistungskauf- leute und zugehörige Berufe	87	33	54	39	28	20	-	25
71	Berufe des Landverkehrs	28	26	2	10	12	6	-	3
73	Berufe des Nachrichten- verkehrs	3	3	-	-	3	-	-	-
74	Lagerverwalter, Lager-, Transportarbeiter	10	8	2	-	1	9	-	-
75	Berufe in der Unternehmens- leitung, -beratung und -prüfung	2	1	1	2	-	-	-	2
77	Rechnungskaufleute, Informatiker	37	33	4	14	13	10	-	9
78	Büroberufe, Kaufmännische Angestellte, a. n. g.	403	103	300	152	133	118	-	93
79	Dienst-, Wachberufe	24	22	2	12	6	6	-	6
83	Künstlerische und zugeord- nete Berufe	10	5	5	6	3	1	-	4
91	Hotel- und Gaststättenberufe	656	198	458	283	261	112	-	202
93	Reinigungs- und Entsor- gungsberufe	12	6	6	3	4	5	-	3
	Zusammen	3 941	2 260	1 681	1 539	1 513	833	56	1 010
Handwerk									
III	Fertigungsberufe	1 113	976	137	365	401	286	61	152
10	Steinbearbeiter	4	4	-	3	1	-	-	2
12	Keramiker	2	-	2	2	-	-	-	2
14	Chemieberufe	1	1	-	-	1	-	-	-
17	Druck- und Druckweiterver- arbeitungsberufe	4	2	2	3	1	-	-	2
18	Berufe in der Holzbearbeitung, Holz- und Flechtwarenher- stellung	2	1	1	-	2	-	-	-
22	Berufe in der spanenden Metallverformung	3	3	-	1	1	1	-	1
23	Berufe in der Metallober- flächenveredlung und Metallvergütung	1	1	-	-	-	1	-	-
25	Metall- und Anlagenbauberufe	61	61	-	18	19	16	8	9
26	Blechkonstruktions- und Installationsberufe	38	38	-	10	15	8	5	3
27	Maschinenbau- und -wartungsberufe	7	7	-	3	2	2	-	2
28	Fahr-, Flugzeugbau- und -wartungsberufe	149	144	5	38	49	33	29	12
30	Feinwerktechnische und verwandte Berufe	44	21	23	13	13	13	5	4
31	Elektroberufe	123	118	5	46	33	30	14	16
32	Montierer und Metall- berufe, a. n. g.	8	7	1	2	4	2	-	2

Noch: 5. Vorzeitig gelöste Ausbildungsverträge 2006 nach Berufsbereichen, Berufsgruppen,
Zeitpunkt der Lösung und Ausbildungsbereichen

Kenn- ziffer	Berufsbereich Berufsgruppe	Insgesamt	Männlich	Weiblich	Davon im ... Ausbildungsjahr				Darunter in der Probezeit
					1.	2.	3.	4.	
noch: Handwerk									
III	Noch: Fertigungsberufe								
35	Berufe in der Textilverarbeitung	15	-	15	5	5	5	-	2
37	Berufe in der Lederher- stellung, Leder- und Fell- verarbeitung	2	2	-	1	-	1	-	-
39	Berufe in der Back-, Konditor- und Süßwarenherstellung	103	72	31	46	33	24	-	35
40	Fleischer	18	17	1	10	5	3	-	5
44	Hochbauberufe	89	89	-	23	41	25	-	8
46	Tiefbauberufe	30	30	-	9	15	6	-	1
48	Ausbauberufe	70	69	1	22	25	23	-	7
49	Raumausstatter, Polsterer	29	19	10	5	12	12	-	3
50	Berufe in der Holz- und Kunststoffverarbeitung	100	90	10	34	38	28	-	11
51	Maler, Lackierer und verwandte Berufe	202	173	29	66	84	52	-	23
52	Warenprüfer, Versandfertig- macher	7	6	1	5	2	-	-	2
54	Maschinen-, Anlagen- führer, a. n. g.	1	1	-	-	-	1	-	-
IV	Technische Berufe	2	-	2	1	-	1	-	-
63	Technische Sonderfachkräfte	2	-	2	1	-	1	-	-
V	Dienstleistungsberufe	426	118	308	181	136	109	-	122
66	Verkaufspersonal	140	30	110	75	38	27	-	56
67	Groß- und Einzelhandels- kaufleute, Ein- und Verkaufs- fachleute	28	16	12	7	11	10	-	7
70	Andere Dienstleistungskauf- leute und zugehörige Berufe	1	1	-	-	-	1	-	-
77	Rechnungskaufleute, Informatiker	1	1	-	1	-	-	-	1
78	Büroberufe, Kaufmännische Angestellte, a. n. g.	44	11	33	17	16	11	-	6
80	Sicherheitsberufe, a. n. g.	2	2	-	1	1	-	-	1
83	Künstlerische und zugeord- nete Berufe	4	2	2	3	1	-	-	2
90	Berufe in der Körperpflege	167	23	144	62	54	51	-	39
91	Hotel- und Gaststättenberufe	1	1	-	-	1	-	-	-
93	Reinigungs- und Entsor- gungsberufe	38	31	7	15	14	9	-	10
	Zusammen	1 541	1 094	447	547	537	396	61	274

Noch: 5. Vorzeitig gelöste Ausbildungsverträge 2006 nach Berufsbereichen, Berufsgruppen, Zeitpunkt der Lösung und Ausbildungsbereichen

Kenn- ziffer	Berufsbereich Berufsgruppe	Insgesamt	Männlich	Weiblich	Davon im ... Ausbildungsjahr				Darunter in der Probezeit
					1.	2.	3.	4.	
Landwirtschaft									
I	Pflanzenbauer, Tierzüchter, Fischereiberufe	310	202	108	130	122	58	-	51
01	Landwirtschaftliche Berufe	62	55	7	34	18	10	-	13
02	Tierwirtschaftliche Berufe	45	14	31	20	15	10	-	12
05	Gartenbauberufe	192	124	68	71	85	36	-	22
06	Forst-, Jagdberufe	11	9	2	5	4	2	-	4
III	Fertigungsberufe	2	1	1	1	-	1	-	-
43	Übrige Ernährungsberufe	2	1	1	1	-	1	-	-
	Zusammen	312	203	109	131	122	59	-	51
Öffentlicher Dienst									
III	Fertigungsberufe	4	4	-	2	-	2	-	1
46	Tiefbauberufe	3	3	-	2	-	1	-	1
54	Maschinen-, Anlagen- führer, a. n. g.	1	1	-	-	-	1	-	-
IV	Technische Berufe	1	1	-	-	1	-	-	-
62	Techniker, a. n. g.	1	1	-	-	1	-	-	-
V	Dienstleistungsberufe	55	26	29	32	16	7	-	11
71	Berufe des Landverkehrs	6	5	1	4	1	1	-	2
78	Büroberufe, Kaufmännische Angestellte, a. n. g.	37	14	23	25	9	3	-	7
79	Dienst-, Wachberufe	8	3	5	3	3	2	-	2
82	Publizistische, Übersetzungs-, Bibliotheks- und verwandte Berufe	3	3	-	-	2	1	-	-
93	Reinigungs- und Entsor- gungsberufe	1	1	-	-	1	-	-	-
	Zusammen	60	31	29	34	17	9	-	12
Freie Berufe									
V	Dienstleistungsberufe	180	12	168	94	56	30	-	79
75	Berufe in der Unternehmens- leitung, -beratung und -prüfung	16	5	11	8	7	1	-	4
78	Büroberufe, Kaufmännische Angestellte, a. n. g.	86	2	84	41	28	17	-	35
85	Übrige Gesundheitsdienst- berufe	78	5	73	45	21	12	-	40
	Zusammen	180	12	168	94	56	30	-	79

Noch: 5. Vorzeitig gelöste Ausbildungsverträge 2006 nach Berufsbereichen, Berufsgruppen,
Zeitpunkt der Lösung und Ausbildungsbereichen

Kenn- ziffer	Berufsbereich Berufsgruppe	Insgesamt	Männlich	Weiblich	Davon im ... Ausbildungsjahr				Darunter in der Probezeit
					1.	2.	3.	4.	
Hauswirtschaft									
V	Dienstleistungsberufe	93	8	85	44	34	15	-	9
92	Haus- und ernährungs- wirtschaftliche Berufe	93	8	85	44	34	15	-	9
	Zusammen	93	8	85	44	34	15	-	9

6. Teilnehmer an Abschlussprüfungen in der beruflichen Ausbildung 2006 nach Berufsbereichen, Prüfungserfolg und Ausbildungsbereichen

Berufsbereich	Insgesamt	Männlich	Weiblich	Darunter mit bestandener Prüfung			
				insgesamt		männlich	weiblich
				Anzahl	%	Anzahl	
Insgesamt							
Pflanzenbauer, Tierzüchter, Fischereiberufe	1 638	989	649	1 393	85,0	854	539
Bergleute, Mineralgewinner	20	20	-	19	95,0	19	-
Fertigungsberufe	17 516	15 765	1 751	13 604	77,7	12 160	1 444
Technische Berufe	411	212	199	367	89,3	185	182
Dienstleistungsberufe	15 302	4 580	10 722	13 016	85,1	3 965	9 051
Insgesamt	34 887	21 566	13 321	28 399	81,4	17 183	11 216
Industrie und Handel							
Pflanzenbauer, Tierzüchter, Fischereiberufe	267	18	249	213	79,8	15	198
Bergleute, Mineralgewinner	20	20	-	19	95,0	19	-
Fertigungsberufe	9 943	8 837	1 106	8 158	82,0	7 256	902
Technische Berufe	336	165	171	302	89,9	142	160
Dienstleistungsberufe	10 306	3 814	6 492	8 855	85,9	3 325	5 530
Zusammen	20 872	12 854	8 018	17 547	84,1	10 757	6 790
Handwerk¹⁾							
Fertigungsberufe	7 530	6 889	641	5 408	71,8	4 869	539
Technische Berufe	6	3	3	5	83,3	2	3
Dienstleistungsberufe	1 695	281	1 414	1 340	79,1	228	1 112
Zusammen	9 231	7 173	2 058	6 753	73,2	5 099	1 654
Landwirtschaft							
Pflanzenbauer, Tierzüchter, Fischereiberufe	1 371	971	400	1 180	86,1	839	341
Fertigungsberufe	23	19	4	19	82,6	16	3
Technische Berufe	6	1	5	5	83,3	-	5
Zusammen	1 400	991	409	1 204	86,0	855	349
Öffentlicher Dienst							
Fertigungsberufe	20	20	-	19	95,0	19	-
Technische Berufe	63	43	20	55	87,3	41	14
Dienstleistungsberufe	914	296	618	813	88,9	257	556
Zusammen	997	359	638	887	89,0	317	570
Freie Berufe							
Dienstleistungsberufe	1 251	81	1 170	1 109	88,6	68	1 041
Zusammen	1 251	81	1 170	1 109	88,6	68	1 041
Hauswirtschaft							
Dienstleistungsberufe	1 136	108	1 028	899	79,1	87	812
Zusammen	1 136	108	1 028	899	79,1	87	812

1) einschließlich Umschulungsprüfungen

7. Teilnehmer an Fortbildungs- und Meisterprüfungen 2006 nach Ausbildungsbereichen, Prüfungsgruppen und Prüfungserfolg

Ausbildungsbereich Prüfungsgruppe	Insgesamt	Männlich	Weiblich	Darunter mit bestandener Prüfung			
				insgesamt		männlich	weiblich
				Anzahl	%	Anzahl	
Industrie und Handel	3 594	1 834	1 760	2 095	58,3	1 132	963
kaufmännische Fortbildungsprüfungen	2 734	1 051	1 683	1 462	53,5	550	912
gewerblich-technische Fortbildungsprüfungen	860	783	77	633	73,6	582	51
Handwerk	3 408	2 719	689	3 112	91,3	2 508	604
kaufmännische Fortbildungsprüfungen	1 356	916	440	1 179	86,9	811	368
gewerblich-technische Fortbildungsprüfungen	2 044	1 799	245	1 926	94,2	1 693	233
sonstige Fortbildungsprüfungen	8	4	4	7	87,5	4	3
Landwirtschaft	81	64	17	67	82,7	52	15
gewerblich-technische Fortbildungsprüfungen	81	64	17	67	82,7	52	15
Öffentlicher Dienst	146	63	83	116	79,5	49	67
kaufmännische Fortbildungsprüfungen	86	20	66	66	76,7	14	52
gewerblich-technische Fortbildungsprüfungen	19	16	3	17	89,5	15	2
sonstige Fortbildungsprüfungen	41	27	14	33	80,5	20	13
Freie Berufe	298	14	284	233	78,2	8	225
kaufmännische Fortbildungsprüfungen	199	14	185	134	67,3	8	126
sonstige Fortbildungsprüfungen	99	-	99	99	100	-	99
Hauswirtschaft	8	1	7	4	50,0	1	3
gewerblich-technische Fortbildungsprüfungen	8	1	7	4	50,0	1	3
Insgesamt	7 535	4 695	2 840	5 627	74,7	3 750	1 877

8. Teilnehmer an Umschulungsprüfungen 2006 nach Ausbildungsbereichen und Prüfungserfolg

Ausbildungsbereich	Insgesamt	Männlich	Weiblich	Darunter mit bestandener Prüfung			
				insgesamt		männlich	weiblich
				Anzahl	%	Anzahl	
Industrie und Handel	2 708	1 996	712	2 236	82,6	1 649	587
Handwerk ¹⁾	x	x	x	x	x	x	x
Landwirtschaft	45	30	15	34	75,6	21	13
Öffentlicher Dienst	32	22	10	24	75,0	15	9
Freie Berufe	99	12	87	82	82,8	10	72
Hauswirtschaft	2	-	2	2	100	-	2
Insgesamt	2 886	2 060	826	2 378	82,4	1 695	683

1) Die Umschulungsprüfungen werden bei den Abschlussprüfungen in der beruflichen Ausbildung erfasst.

9. Auszubildende, neu abgeschlossene und vorzeitig gelöste Ausbildungsverträge sowie Teilnehmer an Abschlussprüfungen 2006 nach Berufs- und Ausbildungsbereichen

Kenn- ziffer	Berufsbereich	Auszubildende							darunter Ausländer
		insgesamt	männlich	weiblich	im ... Ausbildungsjahr				
					1.	2.	3.	4.	
I	Pflanzenbauer, Tierzüchter, Fischereiberufe	4 812	3 091	1 721	1 526	1 600	1 686	-	5
II	Bergleute, Mineralgewinner	24	24	-	15	6	3	-	-
III	Fertigungsberufe	45 887	41 094	4 793	13 451	14 216	13 257	4 963	111
IV	Technische Berufe	996	528	468	279	259	316	142	2
V	Dienstleistungsberufe	35 023	10 685	24 338	11 908	11 890	11 225	-	169
	Insgesamt	86 742	55 422	31 320	27 179	27 971	26 487	5 105	287
I	Pflanzenbauer, Tierzüchter, Fischereiberufe	636	34	602	207	199	230	-	5
II	Bergleute, Mineralgewinner	24	24	-	15	6	3	-	-
III	Fertigungsberufe	27 005	23 916	3 089	8 601	8 661	7 328	2 415	68
IV	Technische Berufe	837	414	423	234	208	253	142	2
V	Dienstleistungsberufe	24 058	8 594	15 464	8 376	8 425	7 257	-	112
	Zusammen	52 560	32 982	19 578	17 433	17 499	15 071	2 557	187
III	Fertigungsberufe	18 773	17 084	1 689	4 815	5 519	5 891	2 548	43
IV	Technische Berufe	21	12	9	10	6	5	-	-
V	Dienstleistungsberufe	4 650	1 044	3 606	1 464	1 492	1 694	-	38
	Zusammen	23 444	18 140	5 304	6 289	7 017	7 590	2 548	81
I	Pflanzenbauer, Tierzüchter, Fischereiberufe	4 176	3 057	1 119	1 319	1 401	1 456	-	-
III	Fertigungsberufe	58	45	13	19	21	18	-	-
IV	Technische Berufe	18	2	16	5	6	7	-	-
	Zusammen	4 252	3 104	1 148	1 343	1 428	1 481	-	-
III	Fertigungsberufe	51	49	2	16	15	20	-	-
IV	Technische Berufe	120	100	20	30	39	51	-	-
V	Dienstleistungsberufe	2 428	737	1 691	809	772	847	-	-
	Zusammen	2 599	886	1 713	855	826	918	-	-
V	Dienstleistungsberufe	2 855	197	2 658	885	891	1 079	-	18
	Zusammen	2 855	197	2 658	885	891	1 079	-	18
V	Dienstleistungsberufe	1 032	113	919	374	310	348	-	1
	Zusammen	1 032	113	919	374	310	348	-	1

Neu abgeschlossene			Vorzeitig gelöste			Teilnehmer an Abschlussprüfungen						Kenn- ziffer
Ausbildungsverträge						insgesamt	männlich	weiblich	mit bestandener Prüfung			
insgesamt	männlich	weiblich	insgesamt	männlich	weiblich				insgesamt	männlich	weiblich	
Insgesamt												
1 652	1 042	610	395	210	185	1 638	989	649	1 393	854	539	I
15	15	-	-	-	-	20	20	-	19	19	-	II
15 305	13 553	1 752	2 902	2 484	418	17 516	15 765	1 751	13 604	12 160	1 444	III
300	161	139	33	21	12	411	212	199	367	185	182	IV
13 505	4 208	9 297	2 797	893	1 904	15 302	4 580	10 722	13 016	3 965	9 051	V
30 777	18 979	11 798	6 127	3 608	2 519	34 887	21 566	13 321	28 399	17 183	11 216	
Industrie und Handel												
227	13	214	85	8	77	267	18	249	213	15	198	
15	15	-	-	-	-	20	20	-	19	19	-	II
9 776	8 588	1 188	1 783	1 503	280	9 943	8 837	1 106	8 158	7 256	902	III
255	127	128	30	20	10	336	165	171	302	142	160	IV
9 762	3 430	6 332	2 043	729	1 314	10 306	3 814	6 492	8 855	3 325	5 530	V
20 035	12 173	7 862	3 941	2 260	1 681	20 872	12 854	8 018	17 547	10 757	6 790	
Handwerk												
5 494	4 937	557	1 113	976	137	7 530	6 889	641	5 408	4 869	539	III
10	8	2	2	-	2	6	3	3	5	2	3	IV
1 613	394	1 219	426	118	308	1 695	281	1 414	1 340	228	1 112	V
7 117	5 339	1 778	1 541	1 094	447	9 231	7 173	2 058	6 753	5 099	1 654	
Landwirtschaft												
1 425	1 029	396	310	202	108	1 371	971	400	1 180	839	341	I
19	13	6	2	1	1	23	19	4	19	16	3	III
5	1	4	-	-	-	6	1	5	5	-	5	IV
1 449	1 043	406	312	203	109	1 400	991	409	1 204	855	349	
Öffentlicher Dienst												
16	15	1	4	4	-	20	20	-	19	19	-	III
30	25	5	1	1	-	63	43	20	55	41	14	IV
809	257	552	55	26	29	914	296	618	813	257	556	V
855	297	558	60	31	29	997	359	638	887	317	570	
Freie Berufe												
918	68	850	180	12	168	1 251	81	1 170	1 109	68	1 041	V
918	68	850	180	12	168	1 251	81	1 170	1 109	68	1 041	
Hauswirtschaft												
403	59	344	93	8	85	1 136	108	1 028	899	87	812	V
403	59	344	93	8	85	1 136	108	1 028	899	87	812	

10. Auszubildende, neu abgeschlossene und vorzeitig gelöste Ausbildungsverträge sowie Teilnehmer an Abschlussprüfungen 2006 nach Berufsgruppen, Ausbildungsberufen und -bereichen

Kenn- zif- fer	Berufsgruppe Ausbildungsberuf (Ausbildungsbereich)	Auszubildende							darunter Ausländer
		insgesamt	männlich	weiblich	im ... Ausbildungsjahr				
					1.	2.	3.	4.	
	Insgesamt	86 742	55 422	31 320	27 179	27 971	26 487	5 105	287
01	Landwirtschaftliche Berufe	1 149	1 042	107	363	388	398	-	-
0110	Fachkraft Agrarservice (Lw)	43	42	1	19	22	2	-	-
0110	Landwirt (Lw)	939	851	88	279	313	347	-	-
0120	Winzer (Lw)	7	5	2	2	2	3	-	-
0130	Landwirtschaftsfachwerker ¹⁾ (Lw)	160	144	16	63	51	46	-	-
02	Tierwirtschaftliche Berufe	756	347	409	242	247	267	-	-
0230	Tierwirt (Lw)	519	261	258	168	162	189	-	-
0236	Fischwirt (Lw)	30	27	3	7	13	10	-	-
0238	Pferdewirt (Lw)	146	44	102	48	53	45	-	-
0240	Tierpfleger (IH)	61	15	46	19	19	23	-	-
05	Gartenbauberufe	2 533	1 354	1 179	800	830	903	-	5
0510	Gartenbaufachwerker ¹⁾ (Lw)	635	427	208	210	217	208	-	-
0510	Gärtner (Lw)	1 323	908	415	402	433	488	-	-
0530	Florist (IH)	575	19	556	188	180	207	-	5
06	Forst-, Jagdberufe	374	348	26	121	135	118	-	-
0615	Revierjäger (Lw)	1	1	-	1	-	-	-	-
0621	Forstwirt (Lw)	373	347	26	120	135	118	-	-
07	Bergleute	13	13	-	13	-	-	-	-
0702	Berg- und Maschinenmann (IH)	13	13	-	13	-	-	-	-
08	Mineralgewinner, -aufbereiter	11	11	-	2	6	3	-	-
0805	Aufbereitungsmechaniker (IH)	11	11	-	2	6	3	-	-
10	Steinbearbeiter	129	115	14	30	43	56	-	-
1010	Naturwerksteinmechaniker (Hw)	10	10	-	5	4	1	-	-
1010	Naturwerksteinmechaniker (IH)	3	2	1	1	-	2	-	-
1011	Steinmetz und Steinbildhauer (Hw)	116	103	13	24	39	53	-	-
1012	Steinmetz (IH)	-	-	-	-	-	-	-	-
11	Baustoffhersteller	138	138	-	52	42	44	-	-
1120	Verfahrensmechaniker in der Steine- und Erdenindustrie (IH)	57	57	-	21	16	20	-	-
1121	Betonfertigteilmaker (Hw)	2	2	-	1	1	-	-	-
1121	Betonfertigteilmaker (IH)	70	70	-	28	21	21	-	-
1121	Betonstein- und Terrazzoherstel- ler (Hw)	9	9	-	2	4	3	-	-
12	Keramiker	84	61	23	28	30	26	-	-
1210	Keramiker (Hw)	21	6	15	5	8	8	-	-
1211	Industriekeramiker (Hw)	2	-	2	-	2	-	-	-
1211	Industriekeramiker (IH)	18	17	1	-	-	18	-	-
1211	Industriekeramiker - Anlagen- technik (IH)	21	21	-	10	11	-	-	-

1) Behindertenausbildungsberuf nach § 48 BBiG bzw. § 42 b HwO

Neu abgeschlossene			Vorzeitig gelöste			Teilnehmer an Abschlussprüfungen						Kenn- zif- fer
Ausbildungsverträge			insgesamt	männlich	weiblich	insgesamt	männlich	weiblich	mit bestandener Prüfung			
insgesamt	männlich	weiblich							insgesamt	männlich	weiblich	
30 777	18 979	11 798	6 127	3 608	2 519	34 887	21 566	13 321	28 399	17 183	11 216	
419	371	48	62	55	7	371	334	37	342	308	34	01
20	19	1	7	6	1	-	-	-	-	-	-	0110
328	290	38	47	41	6	330	299	31	303	275	28	0110
4	3	1	1	1	-	5	3	2	5	3	2	0120
67	59	8	7	7	-	36	32	4	34	30	4	0130
285	129	156	48	17	31	241	106	135	205	88	117	02
194	103	91	33	11	22	165	81	84	133	65	68	0230
9	7	2	-	-	-	9	8	1	9	8	1	0236
61	14	47	12	3	9	48	8	40	45	7	38	0238
21	5	16	3	3	-	19	9	10	18	8	10	0240
887	484	403	274	129	145	961	488	473	781	397	384	05
216	148	68	61	40	21	200	134	66	185	124	61	0510
465	328	137	131	84	47	513	345	168	401	266	135	0510
206	8	198	82	5	77	248	9	239	195	7	188	0530
61	58	3	11	9	2	65	61	4	65	61	4	06
1	1	-	1	1	-	-	-	-	-	-	-	0615
60	57	3	10	8	2	65	61	4	65	61	4	0621
13	13	-	-	-	-	16	16	-	15	15	-	07
13	13	-	-	-	-	16	16	-	15	15	-	0702
2	2	-	-	-	-	4	4	-	4	4	-	08
2	2	-	-	-	-	4	4	-	4	4	-	0805
32	28	4	5	5	-	42	38	4	25	21	4	10
5	5	-	-	-	-	-	-	-	-	-	-	1010
1	-	1	-	-	-	-	-	-	-	-	-	1010
26	23	3	4	4	-	42	38	4	25	21	4	1011
-	-	-	1	1	-	-	-	-	-	-	-	1012
54	54	-	11	11	-	45	45	-	38	38	-	11
22	22	-	1	1	-	18	18	-	17	17	-	1120
1	1	-	-	-	-	-	-	-	-	-	-	1121
29	29	-	10	10	-	17	17	-	16	16	-	1121
2	2	-	-	-	-	10	10	-	5	5	-	1121
29	22	7	3	1	2	35	33	2	20	18	2	12
6	2	4	2	-	2	4	2	2	4	2	2	1210
-	-	-	-	-	-	-	-	-	-	-	-	1211
-	-	-	1	1	-	31	31	-	16	16	-	1211
10	10	-	-	-	-	-	-	-	-	-	-	1211

Noch: 10. Auszubildende, neu abgeschlossene und vorzeitig gelöste Ausbildungsverträge
sowie Teilnehmer an Abschlussprüfungen 2006 nach Berufsgruppen,
Ausbildungsberufen und -bereichen

Kenn- zif- fer	Berufsgruppe Ausbildungsberuf (Ausbildungsbereich)	Auszubildende							darunter Ausländer
		insgesamt	männlich	weiblich	im ... Ausbildungsjahr				
					1.	2.	3.	4.	
12	Noch: Keramiker								
1211	Industriekeramiker - Verfahrenstechnik (Hw)	3	3	-	3	-	-	-	-
1211	Industriekeramiker - Verfahrenstechnik (IH)	9	9	-	4	5	-	-	-
1212	Industriekeramiker - Modelltechnik (Hw)	1	1	-	1	-	-	-	-
1212	Industriekeramiker - Modelltechnik (IH)	5	3	2	1	4	-	-	-
1216	Industriekeramiker - Dekorationstechnik (Hw)	3	-	3	3	-	-	-	-
1216	Industriekeramiker - Dekorationstechnik (IH)	1	1	-	1	-	-	-	-
13	Berufe in der Glasherstellung und -bearbeitung	97	93	4	35	35	27	-	-
1310	Verfahrensmechaniker Glasstechnik (IH)	17	17	-	5	5	7	-	-
1312	Glasmacher (IH)	2	2	-	-	2	-	-	-
1316	Glasapparatebauer (Hw)	1	1	-	-	-	1	-	-
1316	Glasapparatebauer (IH)	3	2	1	2	-	1	-	-
1316	Glasbläser (IH)	1	-	1	-	-	1	-	-
1316	Leuchtröhrenglasbläser (Hw)	2	1	1	1	-	1	-	-
1350	Flachglasmechaniker (IH)	68	67	1	25	27	16	-	-
1350	Glasveredler (Hw)	2	2	-	2	-	-	-	-
1356	Feinoptiker (IH)	1	1	-	-	1	-	-	-
14	Chemieberufe	227	176	51	63	77	44	43	1
1410	Chemiebetriebsjungwerker (IH)	21	13	8	-	21	-	-	1
1410	Chemikant (IH)	115	101	14	33	25	23	34	-
1410	Produktionsfachkraft Chemie (IH)	12	12	-	5	7	-	-	-
1411	Pharmakant (IH)	44	15	29	14	12	9	9	-
1458	Mechaniker für Reifen- und Vulkanisationstechnik (Hw)	35	35	-	11	12	12	-	-
1458	Vulkaniseur und Reifenmechaniker (Hw)	-	-	-	-	-	-	-	-
15	Kunststoffberufe	255	237	18	81	78	96	-	-
1520	Verfahrensmechaniker für Kunststoff- und Kautschuktechnik (Hw)	-	-	-	-	-	-	-	-
1520	Verfahrensmechaniker für Kunststoff- und Kautschuktechnik (IH)	255	237	18	81	78	96	-	-
16	Papierherstellungs-, Papierverarbeitungsberufe	135	127	8	39	47	49	-	-
1610	Papiermacher (IH)	19	18	1	-	-	19	-	-
1610	Papiertechnologe (IH)	48	45	3	19	25	4	-	-
1620	Verpackungsmittelmechaniker (IH)	68	64	4	20	22	26	-	-

Neu abgeschlossene			Vorzeitig gelöste			Teilnehmer an Abschlussprüfungen						Kenn- zif- fer	
Ausbildungsverträge			insgesamt	männlich	weiblich	mit bestandener Prüfung			insgesamt	männlich	weiblich		
insgesamt	männlich	weiblich				insgesamt	männlich	weiblich					insgesamt
													12
3	3	-	-	-	-	-	-	-	-	-	-	-	1211
4	4	-	-	-	-	-	-	-	-	-	-	-	1211
1	1	-	-	-	-	-	-	-	-	-	-	-	1212
1	1	-	-	-	-	-	-	-	-	-	-	-	1212
3	-	3	-	-	-	-	-	-	-	-	-	-	1216
1	1	-	-	-	-	-	-	-	-	-	-	-	1216
37	36	1	7	7	-	13	13	-	13	13	-	-	13
5	5	-	-	-	-	4	4	-	4	4	-	-	1310
-	-	-	-	-	-	-	-	-	-	-	-	-	1312
-	-	-	-	-	-	-	-	-	-	-	-	-	1316
2	2	-	-	-	-	1	1	-	1	1	-	-	1316
-	-	-	-	-	-	-	-	-	-	-	-	-	1316
1	-	1	-	-	-	-	-	-	-	-	-	-	1316
27	27	-	7	7	-	8	8	-	8	8	-	-	1350
2	2	-	-	-	-	-	-	-	-	-	-	-	1350
-	-	-	-	-	-	-	-	-	-	-	-	-	1356
64	47	17	5	3	2	140	107	33	135	102	33	14	14
-	-	-	-	-	-	28	24	4	26	22	4	1410	1410
34	27	7	1	1	-	64	59	5	61	56	5	1410	1410
5	5	-	2	1	1	-	-	-	-	-	-	1410	1410
14	4	10	1	-	1	43	19	24	43	19	24	1411	1411
11	11	-	1	1	-	-	-	-	-	-	-	-	1458
-	-	-	-	-	-	5	5	-	5	5	-	-	1458
86	79	7	8	7	1	119	113	6	107	105	2	15	15
-	-	-	-	-	-	1	1	-	1	1	-	-	1520
86	79	7	8	7	1	118	112	6	106	104	2	1520	1520
39	37	2	3	3	-	39	38	1	38	37	1	16	16
-	-	-	-	-	-	19	18	1	18	17	1	1610	1610
19	17	2	-	-	-	2	2	-	2	2	-	1610	1610
20	20	-	3	3	-	18	18	-	18	18	-	1620	1620

Noch: 10. Auszubildende, neu abgeschlossene und vorzeitig gelöste Ausbildungsverträge
sowie Teilnehmer an Abschlussprüfungen 2006 nach Berufsgruppen,
Ausbildungsberufen und -bereichen

Kenn- zif- fer	Berufsgruppe Ausbildungsberuf (Ausbildungsbereich)	Auszubildende							darunter Ausländer
		insgesamt	männlich	weiblich	im ... Ausbildungsjahr				
					1.	2.	3.	4.	
17	Druck- und Druckweiterver- arbeitungsberufe	940	594	346	337	301	302	-	1
1710	Mediengestalter für Digital- und Printmedien - Mediendesign (IH)	248	96	152	70	85	93	-	-
1710	Schriftsetzer (Hw)	12	11	1	6	3	3	-	-
1720	Mediengestalter für Digital- und Printmedien - Medienoperating (IH)	128	71	57	65	28	35	-	-
1720	Mediengestalter für Digital- und Printmedien o. n. F. (Hw)	26	10	16	9	8	9	-	-
1740	Drucker (Hw)	21	20	1	6	5	10	-	-
1740	Drucker (IH)	300	264	36	95	115	90	-	-
1742	Steindrucker (Hw)	-	-	-	-	-	-	-	-
1751	Siebdrucker (Hw)	4	4	-	2	1	1	-	-
1751	Siebdrucker (IH)	17	11	6	6	7	4	-	-
1761	Mediengestalter für Digital- und Printmedien - Medientechnik (IH)	44	31	13	18	11	15	-	-
1780	Buchbinder (Hw)	50	18	32	17	14	19	-	-
1780	Buchbinder (IH)	90	58	32	43	24	23	-	1
18	Berufe in der Holzbearbeitung, Holz- und Flechtwarenherstellung	141	104	37	49	47	45	-	-
1810	Holzbearbeitungsmechaniker (IH)	36	36	-	16	9	11	-	-
1851	Drechsler - Elfenbeinschnitzer (Hw)	21	21	-	7	6	8	-	-
1852	Holzbildhauer (Hw)	2	-	2	1	1	-	-	-
1853	Bürsten- und Pinselmacher (Hw)	4	3	1	2	1	1	-	-
1853	Bürsten- und Pinselmacher (IH)	12	10	2	7	5	-	-	-
1855	Holzspielzeugmacher (Hw)	13	9	4	4	5	4	-	-
1855	Holzspielzeugmacher (IH)	43	18	25	8	17	18	-	-
1858	Korb- und Flechtwerker ¹⁾ (Hw)	9	6	3	3	3	3	-	-
1858	Korbmacher (Hw)	-	-	-	-	-	-	-	-
1858	Flechtwerkgestalter (Hw)	1	1	-	1	-	-	-	-
19	Berufe in der Hütten- und Halbzeug- industrie	145	141	4	53	38	30	24	-
1910	Verfahrensmechaniker in der Hütten- und Halbzeugindustrie (IH)	145	141	4	53	38	30	24	-
20	Gießereiberufe	247	245	2	61	71	67	48	-
2010	Gießereimechaniker (IH)	247	245	2	61	71	67	48	-
22	Berufe in der spanenden Metall- verformung	2 499	2 438	61	682	725	610	482	4
2200	Zerspanungsmechaniker (Hw)	49	49	-	21	14	14	-	-
2200	Zerspanungsmechaniker (IH)	1 701	1 647	54	568	616	514	3	1
2210	Werkzeugmaschinenpaner - Drehen ¹⁾ (IH)	127	126	1	41	46	40	-	-
2211	Zerspanungsmechaniker - Drehtechnik (Hw)	17	17	-	-	4	10	3	-

1) Behindertenausbildungsberuf nach § 48 BBiG bzw. § 42 b HwO

Neu abgeschlossene			Vorzeitig gelöste			Teilnehmer an Abschlussprüfungen						Kenn- zif- fer
Ausbildungsverträge			insgesamt	männlich	weiblich	insgesamt	männlich	weiblich	mit bestandener Prüfung			
insgesamt	männlich	weiblich							insgesamt	männlich	weiblich	
353	229	124	49	29	20	315	207	108	272	176	96	17
82	39	43	19	7	12	94	38	56	88	36	52	1710
5	5	-	1	1	-	4	4	-	4	4	-	1710
66	37	29	4	3	1	37	25	12	34	23	11	1720
10	4	6	1	1	-	15	7	8	14	6	8	1720
7	6	1	-	-	-	7	7	-	7	7	-	1740
97	84	13	16	13	3	95	84	11	73	66	7	1740
-	-	-	-	-	-	1	1	-	1	1	-	1742
2	2	-	-	-	-	2	2	-	2	2	-	1751
6	4	2	-	-	-	3	3	-	3	3	-	1751
18	13	5	5	4	1	14	11	3	10	7	3	1761
17	5	12	2	-	2	17	7	10	11	4	7	1780
43	30	13	1	-	1	26	18	8	25	17	8	1780
49	40	9	6	3	3	53	43	10	44	34	10	18
16	16	-	2	2	-	9	9	-	6	6	-	1810
7	7	-	-	-	-	12	12	-	7	7	-	1851
1	-	1	-	-	-	-	-	-	-	-	-	1852
2	2	-	-	-	-	3	3	-	3	3	-	1853
7	6	1	-	-	-	3	3	-	3	3	-	1853
4	4	-	-	-	-	8	6	2	7	5	2	1855
8	2	6	2	-	2	13	6	7	13	6	7	1855
3	2	1	1	-	1	4	3	1	4	3	1	1858
-	-	-	1	1	-	1	1	-	1	1	-	1858
1	1	-	-	-	-	-	-	-	-	-	-	1858
53	50	3	1	1	-	36	36	-	35	35	-	19
53	50	3	1	1	-	36	36	-	35	35	-	1910
63	63	-	5	5	-	42	42	-	39	39	-	20
63	63	-	5	5	-	42	42	-	39	39	-	2010
757	736	21	101	94	7	865	855	10	743	736	7	22
21	21	-	2	2	-	30	30	-	20	20	-	2200
636	615	21	54	50	4	233	231	2	226	224	2	2200
45	45	-	9	8	1	29	27	2	26	26	-	2210
-	-	-	1	1	-	9	9	-	4	4	-	2211

Noch: 10. Auszubildende, neu abgeschlossene und vorzeitig gelöste Ausbildungsverträge
sowie Teilnehmer an Abschlussprüfungen 2006 nach Berufsgruppen,
Ausbildungsberufen und -bereichen

Kenn- zif- fer	Berufsgruppe Ausbildungsberuf (Ausbildungsbereich)	Auszubildende							darunter Ausländer
		insgesamt	männlich	weiblich	im ... Ausbildungsjahr				
					1.	2.	3.	4.	
22	Noch: Berufe in der spanenden Metallverformung								
2211	Zerspanungsmechaniker - Drehtechnik (IH)	293	290	3	-	-	6	287	-
2212	Zerspanungsmechaniker - Automatendrehtechnik (IH)	7	7	-	-	-	-	7	-
2220	Fräser (IH)	47	46	1	24	23	-	-	3
2220	Werkzeugmaschinenpaner - Fräsen ¹⁾ (IH)	63	63	-	25	21	17	-	-
2221	Zerspanungsmechaniker - Frästechnik (Hw)	8	8	-	2	-	5	1	-
2221	Zerspanungsmechaniker - Frästechnik (IH)	163	162	1	-	-	4	159	-
2250	Metallschleifer (IH)	2	2	-	1	1	-	-	-
2251	Zerspanungsmechaniker - Schleiftechnik (IH)	22	21	1	-	-	-	22	-
23	Berufe in der Metalloberflächen- veredlung und Metallvergütung	92	86	6	30	28	34	-	1
2311	Feinpolierer (Hw)	2	2	-	-	1	1	-	-
2340	Galvaniseur (Hw)	9	9	-	1	1	7	-	-
2340	Galvaniseur (IH)	25	25	-	-	-	25	-	-
2340	Oberflächenbeschichter (Hw)	5	5	-	4	1	-	-	-
2340	Oberflächenbeschichter (IH)	49	45	4	25	24	-	-	1
2355	Emailschriftenmaler (IH)	2	-	2	-	1	1	-	-
24	Metallverbindungsberufe	69	67	2	8	-	-	61	1
2410	Schweißwerker ¹⁾ (IH)	8	8	-	8	-	-	-	-
2412	Anlagenmechaniker - Schweiß- technik (IH)	24	24	-	-	-	-	24	-
2412	Konstruktionsmechaniker - Schweißtechnik (IH)	37	35	2	-	-	-	37	1
25	Metall- und Anlagenbauberufe	2 933	2 911	22	733	816	871	513	2
2500	Anlagenmechaniker (Hw)	8	8	-	2	2	4	-	-
2500	Anlagenmechaniker (IH)	321	321	-	104	122	95	-	-
2520	Anlagenmechaniker - Apparate- technik (IH)	19	19	-	-	-	3	16	-
2520	Behälter- und Apparatebauer (Hw)	-	-	-	-	-	-	-	-
2540	Metallbauer (Hw)	1 440	1 434	6	327	376	379	358	2
2540	Metallbearbeiter - Schlosser ¹⁾ (IH)	104	102	2	31	30	43	-	-
2541	Konstruktionsmechaniker - Ausrüstungstechnik (IH)	11	11	-	-	-	-	11	-
2550	Konstruktionsmechaniker (Hw)	34	33	1	7	10	17	-	-
2550	Konstruktionsmechaniker (IH)	852	841	11	257	270	324	1	-
2550	Konstruktionsmechaniker - Metall- und Schiffbautechnik (IH)	128	128	-	-	-	1	127	-
2591	Rollladen- und Jalousiebauer (Hw)	-	-	-	-	-	-	-	-
2591	Rollladen- und Sonnenschutz- mechatroniker (Hw)	16	14	2	5	6	5	-	-

1) Behindertenausbildungsberuf nach § 48 BBiG bzw. § 42 b HwO

Neu abgeschlossene			Vorzeitig gelöste			Teilnehmer an Abschlussprüfungen						Kenn- zif- fer
Ausbildungsverträge			insgesamt	männlich	weiblich	insgesamt	männlich	weiblich	mit bestandener Prüfung			
insgesamt	männlich	weiblich							insgesamt	männlich	weiblich	
												22
-	-	-	18	18	-	311	310	1	256	255	1	2211
-	-	-	-	-	-	8	8	-	8	8	-	2212
24	24	-	6	6	-	33	32	1	16	16	-	2220
30	30	-	6	5	1	13	13	-	7	7	-	2220
-	-	-	-	-	-	-	-	-	-	-	-	2221
-	-	-	4	3	1	177	175	2	159	157	2	2221
1	1	-	-	-	-	1	1	-	-	-	-	2250
-	-	-	1	1	-	21	19	2	21	19	2	2251
29	28	1	3	3	-	20	18	2	16	15	1	23
-	-	-	-	-	-	2	2	-	2	2	-	2311
-	-	-	1	1	-	1	1	-	-	-	-	2340
-	-	-	1	1	-	16	14	2	13	12	1	2340
4	4	-	-	-	-	-	-	-	-	-	-	2340
25	24	1	1	1	-	-	-	-	-	-	-	2340
-	-	-	-	-	-	1	1	-	1	1	-	2355
8	8	-	6	6	-	62	62	-	50	50	-	24
8	8	-	1	1	-	-	-	-	-	-	-	2410
-	-	-	3	3	-	25	25	-	16	16	-	2412
-	-	-	2	2	-	37	37	-	34	34	-	2412
904	895	9	124	124	-	940	933	7	763	758	5	25
2	2	-	1	1	-	9	9	-	9	9	-	2500
116	116	-	12	12	-	23	23	-	22	22	-	2500
-	-	-	-	-	-	14	14	-	13	13	-	2520
-	-	-	1	1	-	-	-	-	-	-	-	2520
431	429	2	57	57	-	481	476	5	334	331	3	2540
33	32	1	10	10	-	60	59	1	56	55	1	2540
-	-	-	-	-	-	16	16	-	16	16	-	2541
7	7	-	1	1	-	9	9	-	8	8	-	2550
310	305	5	38	38	-	190	189	1	185	184	1	2550
-	-	-	3	3	-	133	133	-	115	115	-	2550
-	-	-	-	-	-	5	5	-	5	5	-	2591
5	4	1	1	1	-	-	-	-	-	-	-	2591

Noch: 10. Auszubildende, neu abgeschlossene und vorzeitig gelöste Ausbildungsverträge
sowie Teilnehmer an Abschlussprüfungen 2006 nach Berufsgruppen,
Ausbildungsberufen und -bereichen

Kenn- zif- fer	Berufsgruppe Ausbildungsberuf (Ausbildungsbereich)	Auszubildende							darunter Ausländer
		insgesamt	männlich	weiblich	im ... Ausbildungsjahr				
					1.	2.	3.	4.	
26	Blechkonstruktions- und Installations- berufe	1 331	1 321	10	237	306	304	484	4
2610	Klempner (Hw)	83	82	1	14	39	18	12	-
2640	Anlagenmechaniker - Versor- gungstechnik (Hw)	5	5	-	-	-	5	-	-
2640	Anlagenmechaniker - Versor- gungstechnik (IH)	89	87	2	-	-	-	89	-
2649	Anlagenmechaniker für Sanitär-, Heizungs- und Klimatechnik (Hw)	906	900	6	189	235	242	240	4
2650	Konstruktionsmechaniker - Feinblechbautechnik (Hw)	7	7	-	1	-	5	1	-
2650	Konstruktionsmechaniker - Feinblechbautechnik (IH)	87	87	-	-	-	-	87	-
2661	Kälteanlagenbauer (Hw)	132	131	1	33	32	34	33	-
2671	Gas- und Wasserinstallateur (Hw)	17	17	-	-	-	-	17	-
2680	Zentralheizungs- und Lüftungs- bauer (Hw)	5	5	-	-	-	-	5	-
27	Maschinenbau- und -wartungsberufe	3 371	3 280	91	1 036	1 105	745	485	14
2700	Industriemechaniker (Hw)	35	35	-	5	3	26	1	1
2700	Industriemechaniker (IH)	1 656	1 611	45	482	561	612	1	7
2730	Industriemechaniker - Maschinen- und Systemtechnik (IH)	155	152	3	-	-	1	154	1
2740	Industriemechaniker - Betriebs- technik (Hw)	5	5	-	-	1	-	4	-
2740	Industriemechaniker - Betriebs- technik (IH)	257	256	1	-	-	3	254	1
2760	Industriemechaniker - Produktions- technik (IH)	71	70	1	-	-	-	71	-
2781	Teilezurichter (Hw)	16	16	-	6	10	-	-	-
2781	Teilezurichter (IH)	820	806	14	424	396	-	-	4
2782	Fertigungsmechaniker (Hw)	3	3	-	1	-	2	-	-
2782	Fertigungsmechaniker (IH)	353	326	27	118	134	101	-	-
28	Fahr-, Flugzeugbau- und -wartungsberufe	4 956	4 835	121	1 116	1 353	1 173	1 314	9
2810	Automobilmechaniker (IH)	-	-	-	-	-	-	-	-
2810	Kraftfahrzeugmechaniker (Hw)	37	37	-	-	-	-	37	-
2810	Kraftfahrzeugmechatroniker (Hw)	3 513	3 455	58	733	876	921	983	4
2810	Kraftfahrzeugmechatroniker (IH)	342	307	35	91	116	78	57	-
2811	Kraftfahrzeugservicemechaniker (Hw)	72	69	3	25	47	-	-	1
2811	Kraftfahrzeugservicemechaniker (IH)	45	42	3	13	32	-	-	1
2813	Fahrradmonteur (Hw)	15	14	1	13	2	-	-	1
2813	Fahrradmonteur (IH)	81	77	4	40	41	-	-	-
2813	Zweiradmechaniker (Hw)	51	49	2	7	12	15	17	-
2813	Zweiradmechaniker (IH)	19	19	-	3	4	7	5	-
2821	Landmaschinenmechaniker (Hw)	-	-	-	-	-	-	-	-
2821	Mechaniker für Land- und Bau- maschinentechnik (Hw)	239	238	1	63	58	47	71	-
2821	Mechaniker für Land- und Bau- maschinentechnik (IH)	8	8	-	5	1	1	1	-

Neu abgeschlossene			Vorzeitig gelöste			Teilnehmer an Abschlussprüfungen						Kenn- zif- fer
Ausbildungsverträge			insgesamt	männlich	weiblich	insgesamt	männlich	weiblich	mit bestandener Prüfung			
insgesamt	männlich	weiblich							insgesamt	männlich	weiblich	
278	277	1	42	42	-	658	655	3	485	482	3	26
15	15	-	2	2	-	27	27	-	17	17	-	2610
-	-	-	-	-	-	-	-	-	-	-	-	2640
-	-	-	1	1	-	93	93	-	85	85	-	2640
229	229	-	29	29	-	1	1	-	-	-	-	2649
-	-	-	-	-	-	-	-	-	-	-	-	2650
-	-	-	3	3	-	86	84	2	80	78	2	2650
34	33	1	4	4	-	82	82	-	67	67	-	2661
-	-	-	1	1	-	191	191	-	110	110	-	2671
-	-	-	2	2	-	178	177	1	126	125	1	2680
1 226	1 187	39	166	160	6	1 242	1 219	23	1 011	994	17	27
5	5	-	4	4	-	16	16	-	14	14	-	2700
627	604	23	47	47	-	198	196	2	196	194	2	2700
-	-	-	5	4	1	193	192	1	169	168	1	2730
-	-	-	-	-	-	-	-	-	-	-	-	2740
-	-	-	11	10	1	341	336	5	264	261	3	2740
-	-	-	1	1	-	78	73	5	72	67	5	2760
7	7	-	3	3	-	14	14	-	12	12	-	2781
449	442	7	84	80	4	303	296	7	220	216	4	2781
1	1	-	-	-	-	-	-	-	-	-	-	2782
137	128	9	11	11	-	99	96	3	64	62	2	2782
1 273	1 233	40	175	167	8	1 621	1 609	12	1 196	1 185	11	28
-	-	-	-	-	-	58	57	1	53	52	1	2810
-	-	-	8	8	-	1 205	1 203	2	878	876	2	2810
857	835	22	115	112	3	37	35	2	31	30	1	2810
100	89	11	8	6	2	18	17	1	18	17	1	2810
26	25	1	6	6	-	2	1	1	2	1	1	2811
14	12	2	3	3	-	-	-	-	-	-	-	2811
14	13	1	1	-	1	-	-	-	-	-	-	2813
41	41	-	4	4	-	18	18	-	15	15	-	2813
10	10	-	-	-	-	30	29	1	26	25	1	2813
3	3	-	-	-	-	-	-	-	-	-	-	2813
-	-	-	-	-	-	81	81	-	77	77	-	2821
66	66	-	4	4	-	1	1	-	1	1	-	2821
5	5	-	-	-	-	-	-	-	-	-	-	2821

Noch: 10. Auszubildende, neu abgeschlossene und vorzeitig gelöste Ausbildungsverträge
sowie Teilnehmer an Abschlussprüfungen 2006 nach Berufsgruppen,
Ausbildungsberufen und -bereichen

Kenn- zif- fer	Berufsgruppe Ausbildungsberuf (Ausbildungsbereich)	Auszubildende							darunter Ausländer
		insgesamt	männlich	weiblich	im ... Ausbildungsjahr				
					1.	2.	3.	4.	
28	Noch: Fahr-, Flugzeugbau- und -wartungsberufe								
2830	Fluggerätmechaniker (IH)	63	57	6	20	14	16	13	-
2870	Karosserie- und Fahrzeugbauer (Hw)	11	11	-	-	-	-	11	-
2872	Karosserie- und Fahrzeugbau- mechaniker (Hw)	334	331	3	83	90	76	85	1
2872	Karosserie- und Fahrzeugbau- mechaniker (IH)	11	11	-	2	2	1	6	-
2872	Mechaniker für Karosserieein- standhaltungstechnik (Hw)	115	110	5	18	58	11	28	1
29	Werkzeug- und Formenbauberufe	851	842	9	200	228	237	186	2
2900	Werkzeugmacher (Hw)	-	-	-	-	-	-	-	-
2900	Werkzeugmechaniker (Hw)	16	16	-	3	8	5	-	-
2900	Werkzeugmechaniker (IH)	615	609	6	194	211	210	-	-
2921	Werkzeugmechaniker - Stanz- und Umformtechnik (Hw)	4	4	-	-	-	4	-	1
2921	Werkzeugmechaniker - Stanz- und Umformtechnik (IH)	124	123	1	-	-	3	121	1
2931	Werkzeugmechaniker - Formen- technik (Hw)	4	4	-	-	-	3	1	-
2931	Werkzeugmechaniker - Formen- technik (IH)	70	70	-	-	-	8	62	-
2951	Werkzeugmechaniker - Instrumententechnik (IH)	1	1	-	-	1	-	-	-
2952	Schneidwerkzeugmechaniker (Hw)	17	15	2	3	8	4	2	-
30	Feinwerktechnische und verwandte Berufe	1 134	598	536	266	306	332	230	9
3000	Feinwerkmechaniker (Hw)	146	142	4	29	41	35	41	-
3000	Industriemechaniker - Geräte- und Feinwerktechnik (IH)	40	39	1	-	-	10	30	-
3000	Metallbildner (Hw)	5	5	-	2	3	-	-	-
3021	Goldschmied (Hw)	29	7	22	4	3	9	13	-
3021	Goldschmied (IH)	2	-	2	-	2	-	-	-
3031	Zahn techniker (Hw)	390	157	233	81	100	105	104	5
3041	Augenoptiker (Hw)	214	44	170	86	54	74	-	-
3051	Klavier- und Cembalobauer (Hw)	2	2	-	1	-	-	1	-
3051	Klavier- und Cembalobauer (IH)	19	17	2	4	3	4	8	1
3051	Klavierstimmer ¹⁾ (Hw)	5	3	2	-	5	-	-	-
3052	Orgel- und Harmoniumbauer (Hw)	11	9	2	2	3	5	1	-
3053	Metallblasinstrumentenmacher (Hw)	11	10	1	2	4	5	-	1
3053	Metallblasinstrumentenmacher (IH)	20	18	2	6	4	10	-	-
3054	Bogenmacher (Hw)	1	-	1	-	-	1	-	-
3054	Geigenbauer (Hw)	4	2	2	1	-	3	-	-
3055	Zupfinstrumentenmacher (Hw)	1	1	-	-	-	1	-	-
3056	Holzblasinstrumentenmacher (Hw)	4	2	2	1	1	2	-	-
3056	Holzblasinstrumentenmacher (IH)	6	5	1	2	3	1	-	-
3058	Handzuginstrumentenmacher (Hw)	-	-	-	-	-	-	-	-

1) Behindertenausbildungsberuf nach § 48 BBiG bzw. § 42 b HwO

Neu abgeschlossene			Vorzeitig gelöste			Teilnehmer an Abschlussprüfungen						Kenn- zif- fer	
Ausbildungsverträge			insgesamt	männlich	weiblich	insgesamt	männlich	weiblich	mit bestandener Prüfung				
insgesamt	männlich	weiblich							insgesamt	männlich	weiblich		insgesamt
													28
24	22	2	5	4	1	17	14	3	17	14	3	3	2830
-	-	-	1	1	-	154	153	1	78	77	1	1	2870
91	91	-	12	11	1	-	-	-	-	-	-	-	2872
3	3	-	6	6	-	-	-	-	-	-	-	-	2872
19	18	1	2	2	-	-	-	-	-	-	-	-	2872
233	232	1	20	20	-	340	337	3	331	328	3	3	29
-	-	-	-	-	-	1	1	-	1	1	-	-	2900
3	3	-	-	-	-	7	7	-	7	7	-	-	2900
227	226	1	19	19	-	70	70	-	69	69	-	-	2900
-	-	-	-	-	-	-	-	-	-	-	-	-	2921
-	-	-	1	1	-	161	158	3	156	153	3	3	2921
-	-	-	-	-	-	-	-	-	-	-	-	-	2931
-	-	-	-	-	-	97	97	-	94	94	-	-	2931
-	-	-	-	-	-	-	-	-	-	-	-	-	2951
3	3	-	-	-	-	4	4	-	4	4	-	-	2952
289	130	159	47	23	24	564	316	248	501	285	216	30	30
37	35	2	2	2	-	73	69	4	71	67	4	4	3000
-	-	-	1	1	-	48	44	4	47	43	4	4	3000
4	4	-	2	2	-	2	2	-	2	2	-	-	3000
4	1	3	1	-	1	13	4	9	12	4	8	8	3021
-	-	-	-	-	-	-	-	-	-	-	-	-	3021
87	32	55	23	9	14	164	62	102	136	51	85	85	3031
89	17	72	8	3	5	136	50	86	113	39	74	74	3041
1	1	-	1	1	-	1	-	1	1	-	1	1	3051
4	3	1	-	-	-	-	-	-	-	-	-	-	3051
-	-	-	1	1	-	2	2	-	2	2	-	-	3051
2	2	-	-	-	-	6	6	-	5	5	-	-	3052
2	2	-	-	-	-	3	3	-	3	3	-	-	3053
6	5	1	-	-	-	6	6	-	6	6	-	-	3053
-	-	-	-	-	-	1	1	-	1	1	-	-	3054
1	1	-	-	-	-	8	5	3	7	4	3	3	3054
-	-	-	-	-	-	5	5	-	5	5	-	-	3055
2	1	1	-	-	-	1	1	-	1	1	-	-	3056
3	2	1	-	-	-	4	4	-	3	3	-	-	3056
-	-	-	-	-	-	6	4	2	5	4	1	1	3058

Noch: 10. Auszubildende, neu abgeschlossene und vorzeitig gelöste Ausbildungsverträge
sowie Teilnehmer an Abschlussprüfungen 2006 nach Berufsgruppen,
Ausbildungsberufen und -bereichen

Kenn- zif- fer	Berufsgruppe Ausbildungsberuf (Ausbildungsbereich)	Auszubildende							darunter Ausländer
		insgesamt	männlich	weiblich	im ... Ausbildungsjahr				
					1.	2.	3.	4.	
30	Noch: Feinwerktechnische und verwandte Berufe								
3058	Handzuginstrumentenmacher (IH)	7	6	1	2	3	2	-	-
3071	Orthopädiemechaniker und Bandagist (Hw)	112	70	42	13	36	31	32	1
3080	Uhrmacher (Hw)	49	33	16	8	22	19	-	-
3080	Uhrmacher (IH)	56	26	30	22	19	15	-	1
31	Elektroberufe	5 522	5 305	217	1 427	1 507	1 533	1 055	9
3100	Elektroinstallateur (Hw)	11	11	-	-	-	-	11	-
3100	Elektroinstallationswerker ¹⁾ (Hw)	26	25	1	6	6	14	-	-
3100	Elektroniker - Energie- und Gebäudetechnik (Hw)	1 345	1 333	12	321	349	339	336	5
3111	Elektroanlagenmonteur (Hw)	9	9	-	-	1	8	-	-
3111	Elektroanlagenmonteur (IH)	101	101	-	30	32	39	-	1
3111	Elektroniker - Automatisierungs- technik (Hw)	23	23	-	5	5	8	5	-
3111	Elektroniker - Automatisierungs- technik (IH)	281	269	12	70	80	65	66	-
3111	Elektroniker - Gebäude- und Infrastruktursysteme (Hw)	1	1	-	1	-	-	-	-
3111	Elektroniker - Gebäude- und Infrastruktursysteme (IH)	8	8	-	1	-	2	5	-
3111	Energieelektroniker - Anlagen- technik (Hw)	-	-	-	-	-	-	-	-
3111	Energieelektroniker - Anlagen- technik (IH)	13	13	-	-	-	-	13	-
3112	Elektroniker - Betriebstechnik (Hw)	7	6	1	3	-	4	-	-
3112	Elektroniker - Betriebstechnik (IH)	781	750	31	213	221	224	123	-
3112	Energieelektroniker - Betriebs- technik (IH)	31	31	-	-	-	-	31	-
3121	Kommunikationselektroniker - Telekommunikationstechnik (IH)	-	-	-	-	-	-	-	-
3125	Elektroniker - Informations- und Telekommunikationstechnik (Hw)	61	61	-	18	12	19	12	-
3125	Fernmeldeanlagen-elektroniker (Hw)	-	-	-	-	-	-	-	-
3130	Elektromaschinenbauer (Hw)	-	-	-	-	-	-	-	-
3131	Elektromaschinenmonteur (IH)	17	17	-	-	4	6	7	-
3131	Elektroniker - Maschinen und Antriebstechnik (Hw)	63	63	-	18	19	17	9	-
3131	Elektroniker - Maschinen und Antriebstechnik (IH)	49	45	4	14	18	10	7	-
3153	Hörgeräteakustiker (Hw)	76	28	48	23	27	26	-	-
3161	Elektromechaniker (Hw)	-	-	-	-	-	-	-	-
3161	Mechatroniker (Hw)	55	55	-	12	9	30	4	-
3161	Mechatroniker (IH)	1 426	1 385	41	391	379	349	307	-
3161	Systemelektroniker (Hw)	17	15	2	5	2	4	6	-
3162	Industrieelektroniker - Produktionstechnik (Hw)	-	-	-	-	-	-	-	-

1) Behindertenausbildungsberuf nach § 48 BBiG bzw. § 42 b HwO

Neu abgeschlossene			Vorzeitig gelöste			Teilnehmer an Abschlussprüfungen						Kenn- zif- fer
Ausbildungsverträge			insgesamt	männlich	weiblich	insgesamt	männlich	weiblich	mit bestandener Prüfung			
insgesamt	männlich	weiblich							insgesamt	männlich	weiblich	
												30
2	2	-	-	-	-	6	5	1	6	5	1	3058
15	9	6	3	2	1	44	30	14	41	27	14	3071
8	4	4	3	1	2	17	8	9	17	8	9	3080
22	9	13	2	1	1	18	5	13	17	5	12	3080
1 614	1 534	80	272	256	16	2 082	2 008	74	1 743	1 676	67	31
-	-	-	4	4	-	554	553	1	387	386	1	3100
6	6	-	-	-	-	10	10	-	9	9	-	3100
382	377	5	75	74	1	12	12	-	12	12	-	3100
1	1	-	1	1	-	-	-	-	-	-	-	3111
30	30	-	5	4	1	32	32	-	30	30	-	3111
6	6	-	3	3	-	-	-	-	-	-	-	3111
109	106	3	23	20	3	30	30	-	30	30	-	3111
1	1	-	-	-	-	-	-	-	-	-	-	3111
1	1	-	-	-	-	-	-	-	-	-	-	3111
-	-	-	-	-	-	9	9	-	6	6	-	3111
-	-	-	-	-	-	92	89	3	85	82	3	3111
3	3	-	14	13	1	-	-	-	-	-	-	3112
236	228	8	12	11	1	70	70	-	68	68	-	3112
-	-	-	1	1	-	124	121	3	117	114	3	3112
-	-	-	-	-	-	9	8	1	9	8	1	3121
18	18	-	7	7	-	-	-	-	-	-	-	3125
-	-	-	-	-	-	20	20	-	19	19	-	3125
-	-	-	-	-	-	20	20	-	16	16	-	3130
-	-	-	-	-	-	23	23	-	16	16	-	3131
19	19	-	7	7	-	-	-	-	-	-	-	3131
14	11	3	-	-	-	-	-	-	-	-	-	3131
24	10	14	3	1	2	24	6	18	20	5	15	3153
-	-	-	-	-	-	6	6	-	5	5	-	3161
13	13	-	-	-	-	8	8	-	7	7	-	3161
421	405	16	38	37	1	374	362	12	344	332	12	3161
6	5	1	1	-	1	8	8	-	6	6	-	3161
-	-	-	-	-	-	3	3	-	3	3	-	3162

Noch: 10. Auszubildende, neu abgeschlossene und vorzeitig gelöste Ausbildungsverträge
sowie Teilnehmer an Abschlussprüfungen 2006 nach Berufsgruppen,
Ausbildungsberufen und -bereichen

Kenn- zif- fer	Berufsgruppe Ausbildungsberuf (Ausbildungsbereich)	Auszubildende							darunter Ausländer
		insgesamt	männlich	weiblich	im ... Ausbildungsjahr				
					1.	2.	3.	4.	
31	Noch: Elektroberufe								
3162	Industrieelektroniker								
	- Produktionstechnik (IH)	-	-	-	-	-	-	-	-
3162	Mikrotechnologe (IH)	98	79	19	31	30	37	-	-
3163	Elektrogerätefachkraft ¹⁾ (IH)	72	67	5	17	23	32	-	-
3163	Elektrogerätezusammenbauer ¹⁾ (IH)	87	84	3	22	37	28	-	2
3163	Elektroniker - Geräte und Systeme (Hw)	7	6	1	-	4	3	-	-
3163	Elektroniker - Geräte und Systeme (IH)	381	357	24	100	97	101	83	1
3163	Industrieelektroniker - Geräte- technik (IH)	1	1	-	-	-	-	1	-
3165	Prozesselektrotechniker (IH)	-	-	-	-	-	-	-	-
3171	Informations- und Telekommuni- kationssystem-Elektroniker (Hw)	5	5	-	3	1	1	-	-
3171	Informations- und Telekommuni- kationssystem-Elektroniker (IH)	349	336	13	93	126	130	-	-
3171	Informationselektroniker (Hw)	107	107	-	26	19	33	29	-
3171	Kommunikationselektroniker - Informationstechnik (IH)	-	-	-	-	-	-	-	-
3171	Systeminformatiker (IH)	14	14	-	4	6	4	-	-
3172	Kommunikationselektroniker - Funktechnik (IH)	-	-	-	-	-	-	-	-
3181	Kraftfahrzeugelektriker (Hw)	-	-	-	-	-	-	-	-
3181	Kraftfahrzeugelektriker (IH)	-	-	-	-	-	-	-	-
32	Montierer und Metallberufe, a. n. g.	315	311	4	112	99	104	-	1
3239	Metallbearbeiter ¹⁾ (Hw)	90	89	1	25	33	32	-	-
3239	Metallbearbeiter ¹⁾ (IH)	225	222	3	87	66	72	-	1
33	Spinnberufe	5	5	-	2	1	2	-	-
3311	Textilmechaniker - Spinnerei (IH)	1	1	-	-	-	1	-	-
3312	Textilmaschinenführer - Spinnerei (IH)	-	-	-	-	-	-	-	-
3323	Seiler (Hw)	4	4	-	2	1	1	-	-
34	Berufe in der Textilherstellung	113	72	41	33	36	44	-	1
3411	Textilmaschinenführer - Weberei (IH)	1	1	-	-	1	-	-	-
3412	Produktionsmechaniker - Textil (Hw)	1	-	1	-	1	-	-	-
3412	Produktionsmechaniker - Textil (IH)	56	44	12	30	25	1	-	1
3412	Textilmechaniker - Weberei (IH)	14	14	-	-	-	14	-	-
3413	Textilmechaniker - Bandweberei (IH)	1	1	-	-	-	1	-	-
3416	Textilstopfer (IH)	11	-	11	3	8	-	-	-
3440	Textilmechaniker - Maschen- industrie (IH)	7	7	-	-	-	7	-	-
3441	Textilmaschinenführer - Maschen- industrie (IH)	-	-	-	-	-	-	-	-
3493	Textilmaschinenführer - Vliesstoff (IH)	1	-	1	-	1	-	-	-
3494	Textilmechaniker - Vliesstoff (IH)	3	3	-	-	-	3	-	-
3496	Schmucktextilienhersteller (Hw)	-	-	-	-	-	-	-	-
3496	Schmucktextilienhersteller (IH)	18	2	16	-	-	18	-	-

1) Behindertenausbildungsberuf nach § 48 BBiG bzw. § 42 b HwO

Neu abgeschlossene			Vorzeitig gelöste			Teilnehmer an Abschlussprüfungen						Kenn- zif- fer
Ausbildungsverträge			insgesamt	männlich	weiblich	insgesamt	männlich	weiblich	mit bestandener Prüfung			
insgesamt	männlich	weiblich							insgesamt	männlich	weiblich	
												31
-	-	-	-	-	-	52	47	5	48	43	5	3162
43	34	9	17	13	4	41	33	8	41	33	8	3162
17	16	1	14	14	-	35	35	-	23	23	-	3163
22	20	2	12	11	1	82	78	4	57	56	1	3163
-	-	-	-	-	-	-	-	-	-	-	-	3163
105	92	13	13	13	-	45	41	4	45	41	4	3163
-	-	-	1	1	-	83	82	1	70	69	1	3163
-	-	-	-	-	-	22	22	-	20	20	-	3165
4	4	-	-	-	-	5	5	-	2	2	-	3171
101	96	5	11	11	-	154	148	6	136	130	6	3171
28	28	-	8	8	-	36	36	-	26	26	-	3171
-	-	-	1	1	-	16	13	3	14	11	3	3171
4	4	-	1	1	-	-	-	-	-	-	-	3171
-	-	-	-	-	-	3	3	-	3	3	-	3172
-	-	-	-	-	-	62	58	4	52	49	3	3181
-	-	-	-	-	-	18	17	1	17	16	1	3181
112	110	2	30	29	1	113	112	1	98	97	1	32
25	24	1	8	7	1	45	45	-	37	37	-	3239
87	86	1	22	22	-	68	67	1	61	60	1	3239
2	2	-	-	-	-	11	8	3	11	8	3	33
-	-	-	-	-	-	3	3	-	3	3	-	3311
-	-	-	-	-	-	8	5	3	8	5	3	3312
2	2	-	-	-	-	-	-	-	-	-	-	3323
57	46	11	11	2	9	144	100	44	136	95	41	34
-	-	-	-	-	-	41	28	13	40	27	13	3411
-	-	-	-	-	-	-	-	-	-	-	-	3412
47	39	8	5	2	3	-	-	-	-	-	-	3412
4	4	-	-	-	-	17	17	-	16	16	-	3412
1	1	-	-	-	-	3	3	-	3	3	-	3413
3	-	3	3	-	3	3	-	3	3	-	3	3416
2	2	-	-	-	-	10	10	-	10	10	-	3440
-	-	-	-	-	-	28	19	9	26	18	8	3441
-	-	-	-	-	-	9	5	4	8	5	3	3493
-	-	-	-	-	-	6	6	-	6	6	-	3494
-	-	-	-	-	-	1	-	1	1	-	1	3496
-	-	-	3	-	3	26	12	14	23	10	13	3496

Noch: 10. Auszubildende, neu abgeschlossene und vorzeitig gelöste Ausbildungsverträge
sowie Teilnehmer an Abschlussprüfungen 2006 nach Berufsgruppen,
Ausbildungsberufen und -bereichen

Kenn- zif- fer	Berufsgruppe Ausbildungsberuf (Ausbildungsbereich)	Auszubildende							darunter Ausländer
		insgesamt	männlich	weiblich	im ... Ausbildungsjahr				
					1.	2.	3.	4.	
35	Berufe in der Textilverarbeitung	299	16	283	111	120	68	-	2
3510	Maßschneider (Hw)	41	1	40	8	23	10	-	-
3511	Modeschneider (IH)	58	-	58	13	13	32	-	1
3512	Herrenschneider (Hw)	-	-	-	-	-	-	-	-
3513	Damenschneider (Hw)	-	-	-	-	-	-	-	-
3513	Fachpraktiker im Damenschnei- derhandwerk ¹⁾ (Hw)	27	-	27	8	6	13	-	-
3516	Änderungsschneider (Hw)	21	3	18	11	10	-	-	-
3516	Änderungsschneider (IH)	14	-	14	8	6	-	-	-
3522	Modenäher (IH)	109	1	108	53	56	-	-	1
3530	Wäscheschneider (Hw)	2	-	2	-	-	2	-	-
3543	Modist (Hw)	2	-	2	-	-	2	-	-
3582	Technischer Konfektionär (Hw)	1	1	-	-	1	-	-	-
3582	Technischer Konfektionär (IH)	24	10	14	10	5	9	-	-
3591	Sticker (Hw)	-	-	-	-	-	-	-	-
36	Textilveredler	69	59	10	25	25	19	-	-
3610	Produktveredler - Textil (IH)	48	41	7	25	23	-	-	-
3610	Textilmaschinenführer - Veredlung (IH)	2	2	-	-	2	-	-	-
3610	Textilveredler (IH)	19	16	3	-	-	19	-	-
37	Berufe in der Lederherstellung, Leder- und Fellverarbeitung	107	76	31	26	31	27	23	-
3710	Gerber (IH)	-	-	-	-	-	-	-	-
3720	Schuhmacher (Hw)	6	6	-	4	1	1	-	-
3722	Orthopädienschuhmacher (Hw)	54	41	13	11	6	14	23	-
3730	Schuhfertiger (IH)	10	2	8	5	3	2	-	-
3741	Sattler (Hw)	28	24	4	3	16	9	-	-
3741	Sattler (IH)	5	1	4	2	3	-	-	-
3745	Täschner (IH)	3	1	2	-	2	1	-	-
3781	Pelzveredler (Hw)	1	1	-	1	-	-	-	-
3783	Kürschner (Hw)	-	-	-	-	-	-	-	-
39	Berufe in der Back-, Konditor- und Süßwarenherstellung	1 202	868	334	369	383	450	-	2
3910	Bäcker (Hw)	985	786	199	294	322	369	-	2
3910	Bäcker (IH)	12	6	6	5	6	1	-	-
3910	Bäckerfachwerker ¹⁾ (Hw)	24	20	4	9	3	12	-	-
3920	Konditor (Hw)	166	49	117	54	50	62	-	-
3930	Fachkraft für Süßwarentechnik (IH)	15	7	8	7	2	6	-	-
40	Fleischer	335	321	14	105	108	122	-	-
4010	Fleischer (Hw)	302	289	13	98	95	109	-	-
4010	Fleischer (IH)	33	32	1	7	13	13	-	-
41	Köche	4 781	3 256	1 525	1 575	1 568	1 638	-	14
4110	Koch (Hw)	6	3	3	1	2	3	-	-
4110	Koch (IH)	3 961	2 798	1 163	1 293	1 299	1 369	-	14
4116	Beikoch ¹⁾ (IH)	814	455	359	281	267	266	-	-

1) Behindertenausbildungsberuf nach § 48 BBiG bzw. § 42 b HwO

Neu abgeschlossene			Vorzeitig gelöste			Teilnehmer an Abschlussprüfungen						Kenn- zif- fer
Ausbildungsverträge			insgesamt	männlich	weiblich	insgesamt	männlich	weiblich	mit bestandener Prüfung			
insgesamt	männlich	weiblich							insgesamt	männlich	weiblich	
135	9	126	35	1	34	136	4	132	106	4	102	35
14	1	13	6	-	6	1	-	1	1	-	1	3510
30	-	30	4	-	4	25	-	25	19	-	19	3511
-	-	-	-	-	-	1	-	1	1	-	1	3512
-	-	-	-	-	-	8	-	8	7	-	7	3513
8	-	8	1	-	1	13	-	13	13	-	13	3513
11	2	9	6	-	6	-	-	-	-	-	-	3516
8	-	8	-	-	-	-	-	-	-	-	-	3516
54	1	53	14	-	14	73	1	72	54	1	53	3522
-	-	-	1	-	1	5	-	5	1	-	1	3530
-	-	-	1	-	1	2	-	2	2	-	2	3543
-	-	-	-	-	-	-	-	-	-	-	-	3582
10	5	5	2	1	1	7	3	4	7	3	4	3582
-	-	-	-	-	-	1	-	1	1	-	1	3591
39	32	7	4	4	-	69	61	8	66	58	8	36
39	32	7	1	1	-	-	-	-	-	-	-	3610
-	-	-	1	1	-	36	31	5	34	29	5	3610
-	-	-	2	2	-	33	30	3	32	29	3	3610
28	17	11	3	2	1	87	68	19	76	58	18	37
-	-	-	-	-	-	5	5	-	4	4	-	3710
4	4	-	-	-	-	3	3	-	3	3	-	3720
13	9	4	2	2	-	58	44	14	49	36	13	3722
5	1	4	-	-	-	2	2	-	2	2	-	3730
3	1	2	-	-	-	15	14	1	14	13	1	3741
2	1	1	1	-	1	1	-	1	1	-	1	3741
-	-	-	-	-	-	2	-	2	2	-	2	3745
1	1	-	-	-	-	-	-	-	-	-	-	3781
-	-	-	-	-	-	1	-	1	1	-	1	3783
394	277	117	105	73	32	446	312	134	353	239	114	39
315	246	69	80	64	16	376	292	84	288	220	68	3910
5	2	3	2	1	1	1	1	-	1	1	-	3910
9	6	3	4	1	3	8	7	1	8	7	1	3910
58	19	39	19	7	12	58	12	46	53	11	42	3920
7	4	3	-	-	-	3	-	3	3	-	3	3930
111	105	6	22	21	1	120	115	5	108	103	5	40
104	98	6	18	17	1	109	104	5	100	95	5	4010
7	7	-	4	4	-	11	11	-	8	8	-	4010
1 848	1 291	557	583	413	170	1 903	1 322	581	1 537	1 074	463	41
1	1	-	-	-	-	1	-	1	-	-	-	4110
1 554	1 115	439	503	368	135	1 621	1 157	464	1 294	934	360	4110
293	175	118	80	45	35	281	165	116	243	140	103	4116

Noch: 10. Auszubildende, neu abgeschlossene und vorzeitig gelöste Ausbildungsverträge
sowie Teilnehmer an Abschlussprüfungen 2006 nach Berufsgruppen,
Ausbildungsberufen und -bereichen

Kenn- zif- fer	Berufsgruppe Ausbildungsberuf (Ausbildungsbereich)	Auszubildende							darunter Ausländer
		insgesamt	männlich	weiblich	im ... Ausbildungsjahr				
					1.	2.	3.	4.	
42	Berufe in der Getränke-, Genuss- mittelherstellung	82	72	10	28	25	29	-	-
4210	Brauer und Mälzer (Hw)	3	3	-	1	-	2	-	-
4210	Brauer und Mälzer (IH)	70	61	9	25	21	24	-	-
4232	Destillateur (IH)	2	2	-	1	1	-	-	-
4233	Weinküfer (IH)	5	4	1	-	3	2	-	-
4234	Fachkraft für Fruchtsafttechnik (IH)	2	2	-	1	-	1	-	-
43	Übrige Ernährungsberufe	194	146	48	67	67	60	-	-
4310	Molkereifachmann (Lw)	58	45	13	19	21	18	-	-
4350	Fachkraft für Lebensmitteltechnik (IH)	119	87	32	40	43	36	-	-
4351	Müller (Hw)	-	-	-	-	-	-	-	-
4351	Müller (IH)	4	3	1	-	2	2	-	-
4351	Müller (Verfahrenstechnologe) in der Mühlen- und Futtermittel- wirtschaft (Hw)	6	5	1	3	1	2	-	-
4351	Müller (Verfahrenstechnologe) in der Mühlen- und Futtermittel- wirtschaft (IH)	7	6	1	5	-	2	-	-
44	Hochbauberufe	1 799	1 792	7	560	637	602	-	4
4401	Bauwerksmechaniker für Abbruch und Betontrenntechnik (Hw)	-	-	-	-	-	-	-	-
4401	Bauwerksmechaniker für Abbruch und Betontrenntechnik (IH)	1	1	-	-	-	1	-	-
4401	Hochbaufacharbeiter (Hw)	172	170	2	89	83	-	-	-
4401	Hochbaufacharbeiter (IH)	286	285	1	136	150	-	-	-
4401	Hochbaufacharbeiter ¹⁾ (Hw)	53	53	-	17	21	15	-	-
4404	Hochbaufachwerker ¹⁾ (Hw)	141	141	-	37	53	51	-	1
4404	Hochbaufachwerker ¹⁾ (IH)	74	74	-	29	24	21	-	1
4410	Maurer (Hw)	579	577	2	105	185	289	-	2
4410	Maurer (IH)	245	243	2	52	75	118	-	-
4412	Fassadenmonteur (Hw)	6	6	-	2	-	4	-	-
4414	Feuerungs- und Schornstein- bauer (Hw)	1	1	-	1	-	-	-	-
4414	Feuerungs- und Schornstein- bauer (IH)	1	1	-	1	-	-	-	-
4420	Beton- und Stahlbetonbauer (Hw)	39	39	-	13	7	19	-	-
4420	Beton- und Stahlbetonbauer (IH)	128	128	-	37	28	63	-	-
4431	Gerüstbauer (Hw)	48	48	-	16	11	21	-	-
4431	Gerüstbauer (IH)	25	25	-	25	-	-	-	-
46	Tiefbauberufe	1 162	1 159	3	352	419	391	-	2
4601	Tiefbaufacharbeiter (Hw)	77	77	-	31	46	-	-	-
4601	Tiefbaufacharbeiter (IH)	294	293	1	132	162	-	-	-
4601	Tiefbaufacharbeiter ¹⁾ (Hw)	42	42	-	11	15	16	-	-
4610	Straßenbauer (Hw)	181	181	-	33	37	111	-	2
4610	Straßenbauer (IH)	336	335	1	76	90	170	-	-
4610	Tiefbaufachwerker ¹⁾ (Hw)	6	6	-	-	-	6	-	-
4631	Gleisbauer (IH)	46	45	1	17	17	12	-	-

1) Behindertenausbildungsberuf nach § 48 BBiG bzw. § 42 b HwO

Neu abgeschlossene			Vorzeitig gelöste			Teilnehmer an Abschlussprüfungen						Kenn- zif- fer
Ausbildungsverträge			insgesamt	männlich	weiblich	insgesamt	männlich	weiblich	mit bestandener Prüfung			
insgesamt	männlich	weiblich							insgesamt	männlich	weiblich	
28	24	4	3	2	1	60	58	2	56	54	2	42
1	1	-	-	-	-	1	1	-	-	-	-	4210
25	21	4	3	2	1	59	57	2	56	54	2	4210
1	1	-	-	-	-	-	-	-	-	-	-	4232
-	-	-	-	-	-	-	-	-	-	-	-	4233
1	1	-	-	-	-	-	-	-	-	-	-	4234
74	54	20	8	6	2	130	88	42	101	71	30	43
19	13	6	2	1	1	23	19	4	19	16	3	4310
46	33	13	6	5	1	100	63	37	78	51	27	4350
-	-	-	-	-	-	2	2	-	-	-	-	4351
1	1	-	-	-	-	5	4	1	4	4	-	4351
3	3	-	-	-	-	-	-	-	-	-	-	4351
5	4	1	-	-	-	-	-	-	-	-	-	4351
700	698	2	165	165	-	892	888	4	566	564	2	44
-	-	-	-	-	-	2	2	-	2	2	-	4401
-	-	-	-	-	-	-	-	-	-	-	-	4401
93	91	2	20	20	-	73	72	1	37	36	1	4401
148	148	-	31	31	-	183	181	2	85	84	1	4401
19	19	-	4	4	-	-	-	-	-	-	-	4401
37	37	-	11	11	-	79	79	-	67	67	-	4404
29	29	-	14	14	-	25	25	-	22	22	-	4404
159	159	-	39	39	-	333	332	1	220	220	-	4410
104	104	-	21	21	-	107	107	-	75	75	-	4410
2	2	-	-	-	-	-	-	-	-	-	-	4412
1	1	-	-	-	-	-	-	-	-	-	-	4414
1	1	-	1	1	-	-	-	-	-	-	-	4414
15	15	-	6	6	-	7	7	-	5	5	-	4420
51	51	-	8	8	-	69	69	-	45	45	-	4420
16	16	-	9	9	-	14	14	-	8	8	-	4431
25	25	-	1	1	-	-	-	-	-	-	-	4431
440	438	2	92	91	1	644	643	1	415	414	1	46
32	32	-	7	7	-	32	32	-	11	11	-	4601
137	136	1	37	37	-	246	245	1	136	135	1	4601
11	11	-	2	2	-	-	-	-	-	-	-	4601
41	41	-	19	19	-	63	63	-	29	29	-	4610
121	121	-	17	16	1	170	170	-	125	125	-	4610
-	-	-	-	-	-	15	15	-	9	9	-	4610
30	29	1	-	-	-	24	24	-	20	20	-	4631

Noch: 10. Auszubildende, neu abgeschlossene und vorzeitig gelöste Ausbildungsverträge
sowie Teilnehmer an Abschlussprüfungen 2006 nach Berufsgruppen,
Ausbildungsberufen und -bereichen

Kenn- zif- fer	Berufsgruppe Ausbildungsberuf (Ausbildungsbereich)	Auszubildende							darunter Ausländer
		insgesamt	männlich	weiblich	im ... Ausbildungsjahr				
					1.	2.	3.	4.	
46	Noch: Tiefbauberufe								
4653	Wasserbauer (ÖD)	37	37	-	12	12	13	-	-
4662	Brunnenbauer (Hw)	7	7	-	-	1	6	-	-
4662	Brunnenbauer (IH)	14	14	-	6	4	4	-	-
4663	Kanalbauer (Hw)	11	11	-	4	4	3	-	-
4663	Kanalbauer (IH)	44	44	-	13	16	15	-	-
4664	Rohrleitungsbauer (Hw)	3	3	-	1	1	1	-	-
4664	Rohrleitungsbauer (IH)	62	62	-	16	14	32	-	-
4669	Spezialtiefbauer (IH)	2	2	-	-	-	2	-	-
48	Ausbauberufe	1 576	1 559	17	522	562	492	-	6
4801	Ausbaufacharbeiter (Hw)	207	204	3	103	104	-	-	1
4801	Ausbaufacharbeiter (IH)	259	257	2	132	127	-	-	-
4801	Ausbaufacharbeiter ¹⁾ (Hw)	46	46	-	20	16	10	-	-
4804	Ausbaufachwerker ¹⁾ (Hw)	2	2	-	-	-	2	-	-
4810	Stuckateur (Hw)	22	21	1	4	6	12	-	-
4810	Stuckateur (IH)	2	2	-	-	1	1	-	-
4822	Industrie-Isolierer (IH)	7	7	-	6	-	1	-	-
4823	Wärme-, Kälte- und Schallschutz- isolierer (Hw)	7	7	-	1	3	3	-	-
4824	Trockenbaumonteur (Hw)	43	42	1	17	14	12	-	-
4824	Trockenbaumonteur (IH)	80	80	-	24	25	31	-	1
4825	Bauwerksabdichter (Hw)	11	11	-	2	4	5	-	-
4825	Bauwerksabdichter (IH)	-	-	-	-	-	-	-	-
4830	Fliesen-, Platten- und Mosaik- leger (Hw)	94	94	-	14	32	48	-	-
4830	Fliesen-, Platten- und Mosaik- leger (IH)	75	72	3	20	25	30	-	2
4840	Kachelofen- und Luftheizungs- bauer (Hw)	23	23	-	7	7	9	-	-
4840	Ofen- und Luftheizungs- bauer (Hw)	3	3	-	3	-	-	-	-
4850	Glaser (Hw)	49	49	-	11	19	19	-	-
4862	Estrichleger (Hw)	11	11	-	1	5	5	-	-
4870	Zimmerer (Hw)	221	219	2	33	73	115	-	2
4870	Zimmerer (IH)	109	106	3	23	25	61	-	-
4880	Dachdecker (Hw)	305	303	2	101	76	128	-	-
49	Raumausstatter, Polsterer	234	132	102	62	80	92	-	1
4910	Raumausstatter (Hw)	139	56	83	32	46	61	-	1
4910	Raumausstatterwerker ¹⁾ (Hw)	18	9	9	6	6	6	-	-
4913	Bodenleger (Hw)	39	39	-	10	15	14	-	-
4915	Parkettleger (Hw)	10	9	1	4	3	3	-	-
4920	Polsterer (Hw)	1	-	1	-	-	1	-	-
4920	Polsterer (IH)	14	13	1	6	4	4	-	-
4922	Fahrzeuginnenausstatter (Hw)	8	6	2	1	4	3	-	-
4926	Polster- und Dekorationsnäher (Hw)	-	-	-	-	-	-	-	-
4926	Polster- und Dekorationsnäher (IH)	5	-	5	3	2	-	-	-

1) Behindertenausbildungsberuf nach § 48 BBiG bzw. § 42 b HwO

Neu abgeschlossene			Vorzeitig gelöste			Teilnehmer an Abschlussprüfungen						Kenn- zif- fer
Ausbildungsverträge			insgesamt	männlich	weiblich	insgesamt	männlich	weiblich	mit bestandener Prüfung			
insgesamt	männlich	weiblich							insgesamt	männlich	weiblich	
												46
12	12	-	3	3	-	16	16	-	16	16	-	4653
-	-	-	2	2	-	-	-	-	-	-	-	4662
8	8	-	-	-	-	9	9	-	9	9	-	4662
4	4	-	-	-	-	8	8	-	7	7	-	4663
19	19	-	4	4	-	21	21	-	18	18	-	4663
1	1	-	-	-	-	-	-	-	-	-	-	4664
24	24	-	1	1	-	38	38	-	33	33	-	4664
-	-	-	-	-	-	2	2	-	2	2	-	4669
584	574	10	135	133	2	803	789	14	474	461	13	48
103	100	3	18	18	-	97	97	-	43	43	-	4801
138	137	1	33	33	-	136	136	-	63	63	-	4801
20	20	-	8	8	-	-	-	-	-	-	-	4801
-	-	-	-	-	-	8	8	-	5	5	-	4804
4	4	-	2	2	-	31	28	3	24	21	3	4810
1	1	-	-	-	-	-	-	-	-	-	-	4810
6	6	-	-	-	-	-	-	-	-	-	-	4822
2	2	-	1	1	-	-	-	-	-	-	-	4823
24	23	1	4	4	-	31	31	-	30	30	-	4824
33	33	-	12	12	-	46	45	1	26	25	1	4824
3	3	-	-	-	-	3	3	-	3	3	-	4825
-	-	-	1	1	-	2	2	-	2	2	-	4825
21	21	-	5	5	-	62	61	1	38	38	-	4830
22	20	2	7	7	-	27	27	-	19	19	-	4830
9	9	-	1	1	-	18	17	1	13	12	1	4840
-	-	-	-	-	-	-	-	-	-	-	-	4840
12	12	-	4	3	1	30	28	2	22	20	2	4850
4	4	-	-	-	-	4	4	-	4	4	-	4862
45	44	1	5	5	-	111	107	4	77	73	4	4870
31	30	1	12	11	1	66	66	-	33	33	-	4870
106	105	1	22	22	-	131	129	2	72	70	2	4880
66	38	28	31	20	11	98	70	28	78	52	26	49
36	14	22	21	12	9	51	30	21	38	19	19	4910
6	4	2	-	-	-	6	2	4	6	2	4	4910
10	10	-	3	3	-	16	16	-	11	11	-	4913
4	4	-	3	3	-	16	16	-	14	14	-	4915
-	-	-	-	-	-	-	-	-	-	-	-	4920
6	5	1	1	1	-	7	5	2	7	5	2	4920
1	1	-	1	1	-	1	1	-	1	1	-	4922
-	-	-	1	-	1	-	-	-	-	-	-	4926
3	-	3	1	-	1	1	-	1	1	-	1	4926

Noch: 10. Auszubildende, neu abgeschlossene und vorzeitig gelöste Ausbildungsverträge
sowie Teilnehmer an Abschlussprüfungen 2006 nach Berufsgruppen,
Ausbildungsberufen und -bereichen

Kenn- zif- fer	Berufsgruppe Ausbildungsberuf (Ausbildungsbereich)	Auszubildende							darunter Ausländer
		insgesamt	männlich	weiblich	im ... Ausbildungsjahr				
					1.	2.	3.	4.	
50	Berufe in der Holz- und Kunststoff- verarbeitung	2 652	2 513	139	729	798	1 114	11	5
5010	Tischler (Hw)	931	864	67	218	310	403	-	2
5014	Fachkraft für Möbel-, Küchen- und Umzugsservice ¹⁾ (IH)	21	21	-	21	-	-	-	-
5018	Holzbearbeiter ¹⁾ (Hw)	262	249	13	73	71	118	-	-
5018	Holzbearbeiter ¹⁾ (IH)	303	287	16	94	81	128	-	1
5018	Holzfachwerker ¹⁾ (Hw)	115	111	4	27	33	55	-	-
5021	Modellbauer (Hw)	74	71	3	17	21	26	10	-
5021	Modellbaumechaniker (IH)	12	12	-	3	5	3	1	-
5050	Holzmechaniker (Hw)	43	42	1	16	26	1	-	-
5050	Holzmechaniker (IH)	888	853	35	260	250	378	-	2
5061	Wagner (Hw)	3	3	-	-	1	2	-	-
51	Maler, Lackierer und verwandte Berufe	2 682	2 343	339	896	879	903	4	4
5101	Maler und Lackierer (Hw)	1 138	980	158	340	344	454	-	1
5103	Bau- und Metallmaler ¹⁾ (Hw)	303	263	40	83	84	136	-	-
5103	Farbgeber ¹⁾ (IH)	79	66	13	39	19	21	-	2
5110	Bauten- und Objektbeschichter (Hw)	377	342	35	199	178	-	-	1
5110	Bauten- und Objektbeschichter ¹⁾ (Hw)	181	168	13	63	69	49	-	-
5120	Verfahrensmechaniker für Beschichtungstechnik (IH)	54	47	7	21	15	18	-	-
5123	Fahrzeuglackierer (Hw)	469	428	41	139	141	189	-	-
5123	Fahrzeuglackierer (IH)	64	46	18	11	22	31	-	-
5126	Vergolder (Hw)	4	3	1	1	1	2	-	-
5140	Glas- und Kerammaler (Hw)	4	-	4	-	2	2	-	-
5140	Glas- und Kerammaler (IH)	1	-	1	-	-	1	-	-
5142	Manufakturporzellanmaler (Hw)	1	-	1	-	-	-	1	-
5142	Manufakturporzellanmaler (IH)	7	-	7	-	4	-	3	-
52	Warenprüfer, Versandfertigtmacher	2 248	2 026	222	957	880	411	-	8
5221	Fachkraft für Lagerlogistik (Hw)	57	51	6	17	23	17	-	-
5221	Fachkraft für Lagerlogistik (IH)	1 205	1 086	119	441	370	394	-	4
5221	Fachlagerist (Hw)	2	2	-	1	1	-	-	-
5221	Fachlagerist (IH)	868	789	79	446	422	-	-	4
5221	Handelsfachpacker (IH)	1	-	1	-	1	-	-	-
5228	Lagerfachhelfer ¹⁾ (IH)	115	98	17	52	63	-	-	-
54	Maschinen-, Anlagenführer, a. n. g.	736	654	82	357	315	64	-	4
5400	Maschinen- und Anlagenführer (Hw)	5	5	-	-	5	-	-	-
5400	Maschinen- und Anlagenführer (IH)	564	487	77	310	254	-	-	4
5412	Fachkraft für Wasserversorgungs- technik (IH)	27	24	3	7	7	13	-	-
5412	Fachkraft für Wasserversorgungs- technik (ÖD)	14	12	2	4	3	7	-	-
5460	Baugeräteführer (Hw)	11	11	-	5	3	3	-	-
5460	Baugeräteführer (IH)	115	115	-	31	43	41	-	-

1) Behindertenausbildungsberuf nach § 48 BBiG bzw. § 42 b HwO

Neu abgeschlossene			Vorzeitig gelöste			Teilnehmer an Abschlussprüfungen						Kenn- zif- fer
Ausbildungsverträge			insgesamt	männlich	weiblich	insgesamt	männlich	weiblich	mit bestandener Prüfung			
insgesamt	männlich	weiblich							insgesamt	männlich	weiblich	
854	797	57	189	169	20	1 097	1 047	50	736	702	34	50
293	262	31	59	52	7	442	417	25	281	262	19	5010
21	21	-	2	2	-	-	-	-	-	-	-	5014
73	68	5	21	20	1	102	101	1	79	78	1	5018
95	91	4	20	17	3	140	131	9	83	77	6	5018
27	26	1	10	9	1	38	35	3	22	20	2	5018
17	17	-	3	3	-	29	29	-	24	24	-	5021
3	3	-	-	-	-	8	8	-	8	8	-	5021
16	16	-	7	6	1	1	1	-	1	1	-	5050
309	293	16	67	60	7	337	325	12	238	232	6	5050
-	-	-	-	-	-	-	-	-	-	-	-	5061
968	845	123	211	181	30	1 069	955	114	749	664	85	51
393	335	58	87	71	16	574	519	55	398	358	40	5101
84	72	12	29	28	1	192	170	22	146	128	18	5103
39	34	5	7	6	1	16	13	3	16	13	3	5103
201	180	21	29	26	3	59	57	2	34	32	2	5110
68	63	5	26	21	5	-	-	-	-	-	-	5110
21	19	2	2	2	-	41	34	7	27	22	5	5120
150	136	14	28	27	1	157	149	8	114	107	7	5123
11	5	6	-	-	-	11	10	1	2	2	-	5123
1	1	-	1	-	1	-	-	-	-	-	-	5126
-	-	-	2	-	2	7	-	7	4	-	4	5140
-	-	-	-	-	-	2	-	2	2	-	2	5140
-	-	-	-	-	-	-	-	-	-	-	-	5142
-	-	-	-	-	-	10	3	7	6	2	4	5142
1 027	928	99	155	142	13	340	319	21	264	248	16	52
19	19	-	7	6	1	-	-	-	-	-	-	5221
486	438	48	57	53	4	2	2	-	2	2	-	5221
1	1	-	-	-	-	2	2	-	1	1	-	5221
469	427	42	79	72	7	252	238	14	196	186	10	5221
-	-	-	3	2	1	46	42	4	36	32	4	5221
52	43	9	9	9	-	38	35	3	29	27	2	5228
368	323	45	61	60	1	81	79	2	69	67	2	54
-	-	-	-	-	-	-	-	-	-	-	-	5400
321	279	42	54	53	1	36	34	2	33	31	2	5400
7	5	2	-	-	-	11	11	-	9	9	-	5412
4	3	1	1	1	-	4	4	-	3	3	-	5412
5	5	-	1	1	-	4	4	-	2	2	-	5460
31	31	-	5	5	-	26	26	-	22	22	-	5460

Noch: 10. Auszubildende, neu abgeschlossene und vorzeitig gelöste Ausbildungsverträge
sowie Teilnehmer an Abschlussprüfungen 2006 nach Berufsgruppen,
Ausbildungsberufen und -bereichen

Kenn- zif- fer	Berufsgruppe Ausbildungsberuf (Ausbildungsbereich)	Auszubildende							darunter Ausländer
		insgesamt	männlich	weiblich	im ... Ausbildungsjahr				
					1.	2.	3.	4.	
62	Techniker, a. n. g.	120	100	20	30	39	51	-	-
6240	Vermessungstechniker (ÖD)	120	100	20	30	39	51	-	-
63	Technische Sonderfachkräfte	425	185	240	128	115	118	64	1
6311	Biologielaborant (IH)	61	18	43	13	12	18	18	-
6315	Milchwirtschaftlicher Laborant (Lw)	18	2	16	5	6	7	-	-
6321	Physiklaborant (IH)	45	33	12	15	11	13	6	-
6322	Textillaborant - physikalisch- technisch (IH)	-	-	-	-	-	-	-	-
6323	Werkstoffprüfer (IH)	61	48	13	20	16	17	8	-
6330	Chemielaborant (IH)	159	47	112	47	39	42	31	-
6331	Lacklaborant (IH)	4	2	2	1	2	1	-	-
6333	Textillaborant (IH)	24	5	19	8	10	5	1	-
6333	Textillaborant - chemisch- technisch (IH)	-	-	-	-	-	-	-	-
6334	Stoffprüfer (Chemie) - Glas-, keramische Industrie sowie Steine und Erden (IH)	1	1	-	-	-	1	-	-
6336	Baustoffprüfer (IH)	27	24	3	10	10	7	-	1
6341	Fotolaborant (Hw)	5	3	2	4	1	-	-	-
6341	Fotolaborant (IH)	2	-	2	-	2	-	-	-
6341	Fotomedienlaborant (Hw)	2	1	1	1	1	-	-	-
6341	Fotomedienlaborant (IH)	16	1	15	4	5	7	-	-
64	Technische Zeichner und verwandte Berufe	451	243	208	121	105	147	78	1
6410	Technischer Zeichner (Hw)	12	7	5	4	3	5	-	-
6410	Technischer Zeichner (IH)	251	143	108	60	47	66	78	-
6420	Bauzeichner (Hw)	2	1	1	1	1	-	-	-
6420	Bauzeichner (IH)	186	92	94	56	54	76	-	1
66	Verkaufspersonal	4 402	1 080	3 322	1 899	2 022	481	-	28
6600	Verkäufer (Hw)	16	7	9	5	11	-	-	-
6600	Verkäufer (IH)	2 757	854	1 903	1 322	1 435	-	-	21
6607	Verkaufshilfe ¹⁾ (IH)	239	78	161	128	111	-	-	1
6610	Fachverkäufer im Lebensmittel- handwerk (Hw)	1 390	141	1 249	444	465	481	-	6
6611	Fachverkäufer im Nahrungs- mittelhandwerk (Hw)	-	-	-	-	-	-	-	-
67	Groß- und Einzelhandelskaufleute, Ein- und Verkaufsfachleute	5 699	2 419	3 280	1 748	1 773	2 178	-	21
6711	Kaufmann im Groß- und Außenhandel (Hw)	11	7	4	2	3	6	-	-
6711	Kaufmann im Groß- und Außenhandel (IH)	1 077	629	448	339	309	429	-	5
6720	Kaufmann im Einzelhandel (Hw)	42	14	28	16	12	14	-	-
6720	Kaufmann im Einzelhandel (IH)	3 991	1 515	2 476	1 171	1 277	1 543	-	10
6735	Automobilkaufmann (Hw)	270	144	126	105	80	85	-	5
6735	Automobilkaufmann (IH)	159	88	71	65	44	50	-	1

1) Behindertenausbildungsberuf nach § 48 BBiG bzw. § 42 b HwO

Neu abgeschlossene			Vorzeitig gelöste			Teilnehmer an Abschlussprüfungen						Kenn- zif- fer
Ausbildungsverträge			insgesamt	männlich	weiblich	insgesamt	männlich	weiblich	mit bestandener Prüfung			
insgesamt	männlich	weiblich							insgesamt	männlich	weiblich	
30	25	5	1	1	-	63	43	20	55	41	14	62
30	25	5	1	1	-	63	43	20	55	41	14	6240
132	56	76	7	3	4	196	83	113	190	80	110	63
14	5	9	2	-	2	44	10	34	44	10	34	6311
5	1	4	-	-	-	6	1	5	5	-	5	6315
16	11	5	-	-	-	12	8	4	12	8	4	6321
-	-	-	-	-	-	1	-	1	1	-	1	6322
21	15	6	2	2	-	16	13	3	16	13	3	6323
47	10	37	1	1	-	82	32	50	78	30	48	6330
1	-	1	-	-	-	6	3	3	6	3	3	6331
8	2	6	-	-	-	5	1	4	5	1	4	6333
-	-	-	-	-	-	4	3	1	4	3	1	6333
-	-	-	-	-	-	2	1	1	2	1	1	6334
10	9	1	-	-	-	10	9	1	10	9	1	6336
4	2	2	-	-	-	1	-	1	1	-	1	6341
-	-	-	-	-	-	4	-	4	3	-	3	6341
1	1	-	2	-	2	-	-	-	-	-	-	6341
5	-	5	-	-	-	3	2	1	3	2	1	6341
138	80	58	25	17	8	152	86	66	122	64	58	64
4	4	-	-	-	-	5	3	2	4	2	2	6410
66	40	26	14	9	5	78	43	35	70	37	33	6410
1	1	-	-	-	-	-	-	-	-	-	-	6420
67	35	32	11	8	3	69	40	29	48	25	23	6420
2 053	564	1 489	517	149	368	1 796	425	1 371	1 392	342	1 050	66
8	5	3	1	-	1	-	-	-	-	-	-	6600
1 450	459	991	349	112	237	1 192	332	860	879	260	619	6600
132	46	86	28	7	21	151	58	93	126	50	76	6607
463	54	409	139	30	109	181	19	162	165	16	149	6610
-	-	-	-	-	-	272	16	256	222	16	206	6611
2 341	963	1 378	355	152	203	2 240	936	1 304	2 041	873	1 168	67
2	2	-	1	1	-	2	-	2	2	-	2	6711
382	226	156	43	26	17	391	219	172	351	200	151	6711
17	5	12	6	5	1	8	3	5	8	3	5	6720
1 699	626	1 073	261	101	160	1 643	634	1 009	1 495	595	900	6720
121	61	60	21	10	11	92	50	42	86	47	39	6735
70	37	33	10	6	4	57	28	29	53	26	27	6735

Noch: 10. Auszubildende, neu abgeschlossene und vorzeitig gelöste Ausbildungsverträge
sowie Teilnehmer an Abschlussprüfungen 2006 nach Berufsgruppen,
Ausbildungsberufen und -bereichen

Kenn- zif- fer	Berufsgruppe Ausbildungsberuf (Ausbildungsbereich)	Auszubildende							darunter Ausländer
		insgesamt	männlich	weiblich	im ... Ausbildungsjahr				
					1.	2.	3.	4.	
67	Noch: Groß- und Einzelhandelskauf- leute, Ein- und Verkaufsfachleute								
6740	Buchhändler (IH)	52	10	42	18	18	16	-	-
6745	Musikalienhändler (IH)	2	1	1	1	-	1	-	-
6751	Drogist (IH)	95	11	84	31	30	34	-	-
68	Warenkaufleute, a. n. g., Vertreter	113	13	100	17	49	47	-	-
6830	Verlagskaufmann (IH)	37	9	28	-	18	19	-	-
6851	Pharmazeutisch-kaufmännischer Angestellter (FB)	76	4	72	17	31	28	-	-
69	Bank-, Bausparkassen-, Versicherungsfachleute	1 471	606	865	458	523	490	-	2
6910	Bankkaufmann (IH)	1 026	383	643	322	370	334	-	2
6950	Versicherungskaufmann (IH)	271	137	134	2	124	145	-	-
6959	Kaufmann für Versicherung und Finanzen (IH)	141	79	62	126	15	-	-	-
6959	Kaufmann im Gesundheits- wesen (IH)	33	7	26	8	14	11	-	-
70	Andere Dienstleistungskaufleute und zugehörige Berufe	1 367	534	833	529	415	423	-	5
7010	Kaufmann für Kurier-, Express- und Postdienstleistungen (IH)	22	14	8	3	11	8	-	-
7011	Kaufmann für Spedition und Logistikdienstleistung (IH)	400	251	149	153	121	126	-	4
7011	Speditionskaufmann (Hw)	-	-	-	-	-	-	-	-
7011	Speditionskaufmann (IH)	9	2	7	-	-	9	-	-
7016	Luftverkehrskaufmann (IH)	2	-	2	2	-	-	-	-
7021	Kaufmann für Tourismus und Freizeit (IH)	33	6	27	22	11	-	-	1
7021	Reiseverkehrskaufmann (IH)	204	29	175	83	57	64	-	-
7029	Kaufmann für Verkehrsservice (IH)	91	35	56	32	33	26	-	-
7031	Veranstaltungskaufmann (IH)	76	21	55	27	25	24	-	-
7031	Werbekaufmann (Hw)	2	2	-	-	-	2	-	-
7031	Werbekaufmann (IH)	37	7	30	1	23	13	-	-
7031	Kaufmann für Marketing- kommunikation (Hw)	1	1	-	-	1	-	-	-
7031	Kaufmann für Marketing- kommunikation (IH)	21	7	14	20	1	-	-	-
7034	Kaufmann für audiovisuelle Medien (IH)	23	3	20	10	7	6	-	-
7034	Medienkaufmann Digital und Print (IH)	25	9	16	25	-	-	-	-
7034	Mediengestalter für Digital- und Printmedien - Medienberatung (IH)	26	12	14	6	10	10	-	-
7045	Kaufmann in der Grundstücks- und Wohnungswirtschaft (IH)	260	96	164	10	115	135	-	-
7045	Immobilienkaufmann (IH)	135	39	96	135	-	-	-	-

Neu abgeschlossene			Vorzeitig gelöste			Teilnehmer an Abschlussprüfungen						Kenn- zif- fer
Ausbildungsverträge			insgesamt	männlich	weiblich	insgesamt	männlich	weiblich	mit bestandener Prüfung			
insgesamt	männlich	weiblich							insgesamt	männlich	weiblich	
												67
18	3	15	4	1	3	8	2	6	8	2	6	6740
1	-	1	-	-	-	-	-	-	-	-	-	6745
31	3	28	9	2	7	39	-	39	38	-	38	6751
18	1	17	3	1	2	54	14	40	53	14	39	68
1	-	1	3	1	2	27	10	17	26	10	16	6830
17	1	16	-	-	-	27	4	23	27	4	23	6851
538	218	320	64	35	29	575	239	336	520	223	297	69
371	131	240	22	11	11	405	164	241	364	154	210	6910
17	6	11	27	12	15	153	71	82	141	65	76	6950
141	79	62	13	12	1	-	-	-	-	-	-	6959
9	2	7	2	-	2	17	4	13	15	4	11	6959
566	215	351	88	34	54	502	199	303	439	173	266	70
12	9	3	-	-	-	-	-	-	-	-	-	7010
159	102	57	21	13	8	-	-	-	-	-	-	7011
-	-	-	1	1	-	-	-	-	-	-	-	7011
-	-	-	5	3	2	144	84	60	125	77	48	7011
2	-	2	-	-	-	1	-	1	1	-	1	7016
22	4	18	2	1	1	-	-	-	-	-	-	7021
90	11	79	26	4	22	94	13	81	86	12	74	7021
32	14	18	1	-	1	38	15	23	34	14	20	7029
34	10	24	3	2	1	34	16	18	30	16	14	7031
-	-	-	-	-	-	-	-	-	-	-	-	7031
4	2	2	4	-	4	18	8	10	17	8	9	7031
-	-	-	-	-	-	-	-	-	-	-	-	7031
21	7	14	1	-	1	-	-	-	-	-	-	7031
10	1	9	-	-	-	5	3	2	5	3	2	7034
25	9	16	1	-	1	-	-	-	-	-	-	7034
6	2	4	1	1	-	13	8	5	12	7	5	7034
14	5	9	20	9	11	155	52	103	129	36	93	7045
135	39	96	2	-	2	-	-	-	-	-	-	7045

Noch: 10. Auszubildende, neu abgeschlossene und vorzeitig gelöste Ausbildungsverträge
sowie Teilnehmer an Abschlussprüfungen 2006 nach Berufsgruppen,
Ausbildungsberufen und -bereichen

Kenn- zif- fer	Berufsgruppe Ausbildungsberuf (Ausbildungsbereich)	Auszubildende							darunter Ausländer
		insgesamt	männlich	weiblich	im ... Ausbildungsjahr				
					1.	2.	3.	4.	
71	Berufe des Landverkehrs	470	453	17	171	141	158	-	1
7120	Eisenbahner im Betriebsdienst (IH)	84	78	6	23	21	40	-	-
7140	Berufskraftfahrer (IH)	223	220	3	74	70	79	-	-
7144	Servicefahrer (IH)	3	3	-	3	-	-	-	-
7149	Fachkraft im Fahrbetrieb (IH)	22	16	6	22	-	-	-	1
7160	Straßenwärter (IH)	2	2	-	-	2	-	-	-
7160	Straßenwärter (ÖD)	136	134	2	49	48	39	-	-
72	Berufe des Wasser- und Luftverkehrs	6	5	1	2	-	4	-	-
7240	Binnenschiffer (IH)	6	5	1	2	-	4	-	-
73	Berufe des Nachrichtenverkehrs	126	65	61	58	68	-	-	-
7320	Fachkraft für Brief- und Frachtver- kehr (IH)	-	-	-	-	-	-	-	-
7321	Fachkraft für Kurier-, Express- und Postdienstleistungen (IH)	126	65	61	58	68	-	-	-
74	Lagerverwalter, Lager-, Transportarbeiter	12	8	4	1	-	11	-	-
7410	Fachkraft für Lagerwirtschaft (Hw)	-	-	-	-	-	-	-	-
7410	Fachkraft für Lagerwirtschaft (IH)	12	8	4	1	-	11	-	-
75	Berufe in der Unternehmensleitung, -beratung und -prüfung	602	136	466	221	165	216	-	3
7541	Steuerfachangestellte (FB)	552	119	433	171	165	216	-	3
7550	Kaufmann für Dialogmarketing (Hw)	2	-	2	2	-	-	-	-
7550	Kaufmann für Dialogmarketing (IH)	39	13	26	39	-	-	-	-
7550	Servicefachkraft für Dialog- marketing (IH)	9	4	5	9	-	-	-	-
77	Rechnungskaufleute, Informatiker	967	818	149	303	310	354	-	-
7742	Fachinformatiker (Hw)	3	3	-	-	2	1	-	-
7751	Fachinformatiker - Anwendungs- entwicklung (Hw)	1	1	-	-	1	-	-	-
7751	Fachinformatiker - Anwendungs- entwicklung (IH)	205	193	12	71	68	66	-	-
7761	Fachinformatiker - System- integration (Hw)	1	1	-	-	-	1	-	-
7761	Fachinformatiker - System- integration (IH)	358	336	22	110	108	140	-	-
7791	Informatikkaufmann (IH)	75	64	11	19	29	27	-	-
7791	Informations- und Telekommuni- kationssystem-Kaufmann (Hw)	3	2	1	1	1	1	-	-
7791	Informations- und Telekommuni- kationssystem-Kaufmann (IH)	321	218	103	102	101	118	-	-
78	Büroberufe, Kaufmännische Angestellte, a. n. g.	9 221	2 117	7 104	2 830	2 915	3 476	-	44
7803	Bürokaufmann (Hw)	414	71	343	125	133	156	-	3
7803	Bürokaufmann (IH)	2 606	667	1 939	766	828	1 012	-	20
7803	Kaufmann für Bürokommuni- kation (Hw)	14	1	13	2	3	9	-	-

Neu abgeschlossene			Vorzeitig gelöste			Teilnehmer an Abschlussprüfungen						Kenn- zif- fer
Ausbildungsverträge			insgesamt	männlich	weiblich	insgesamt	männlich	weiblich	mit bestandener Prüfung			
insgesamt	männlich	weiblich							insgesamt	männlich	weiblich	
182	175	7	34	31	3	200	187	13	184	172	12	71
23	23	-	-	-	-	37	29	8	34	27	7	7120
85	85	-	27	25	2	92	89	3	83	80	3	7140
3	3	-	1	1	-	-	-	-	-	-	-	7144
22	16	6	-	-	-	4	4	-	4	4	-	7149
-	-	-	-	-	-	-	-	-	-	-	-	7160
49	48	1	6	5	1	67	65	2	63	61	2	7160
2	2	-	-	-	-	-	-	-	-	-	-	72
2	2	-	-	-	-	-	-	-	-	-	-	7240
58	27	31	3	3	-	86	31	55	86	31	55	73
-	-	-	-	-	-	86	31	55	86	31	55	7320
58	27	31	3	3	-	-	-	-	-	-	-	7321
1	-	1	10	8	2	341	311	30	311	285	26	74
-	-	-	-	-	-	7	6	1	7	6	1	7410
1	-	1	10	8	2	334	305	29	304	279	25	7410
227	56	171	18	6	12	221	59	162	196	48	148	75
177	39	138	16	5	11	221	59	162	196	48	148	7541
2	-	2	-	-	-	-	-	-	-	-	-	7550
39	13	26	1	-	1	-	-	-	-	-	-	7550
9	4	5	1	1	-	-	-	-	-	-	-	7550
331	280	51	38	34	4	420	338	82	335	271	64	77
-	-	-	-	-	-	-	-	-	-	-	-	7742
-	-	-	-	-	-	-	-	-	-	-	-	7751
77	73	4	12	10	2	86	79	7	76	69	7	7751
-	-	-	-	-	-	-	-	-	-	-	-	7761
119	113	6	6	6	-	147	136	11	114	106	8	7761
23	19	4	9	8	1	37	31	6	25	20	5	7791
1	1	-	1	1	-	-	-	-	-	-	-	7791
111	74	37	10	9	1	150	92	58	120	76	44	7791
3 068	716	2 352	570	130	440	3 785	852	2 933	3 281	748	2 533	78
149	26	123	42	9	33	200	42	158	176	39	137	7803
871	216	655	198	53	145	1 168	323	845	982	274	708	7803
3	-	3	1	1	-	1	-	1	-	-	-	7803

Noch: 10. Auszubildende, neu abgeschlossene und vorzeitig gelöste Ausbildungsverträge
sowie Teilnehmer an Abschlussprüfungen 2006 nach Berufsgruppen,
Ausbildungsberufen und -bereichen

Kenn- zif- fer	Berufsgruppe Ausbildungsberuf (Ausbildungsbereich)	Auszubildende							darunter Ausländer
		insgesamt	männlich	weiblich	im ... Ausbildungsjahr				
					1.	2.	3.	4.	
78	Noch: Büroberufe, Kaufmännische Angestellte, a. n. g.								
7803	Kaufmann für Bürokommunikation (IH)	1 636	279	1 357	451	498	687	-	6
7804	Sport- und Fitnesskaufmann (IH)	119	55	64	44	30	45	-	1
7808	Bürokräft ¹⁾ (IH)	382	128	254	119	106	157	-	-
7825	Phono-/Stenotypist ¹⁾ (IH)	-	-	-	-	-	-	-	-
7826	Fachkraft für Textverarbeitung ¹⁾ (IH)	13	8	5	5	8	-	-	-
7851	Industriekaufmann (Hw)	23	13	10	8	9	6	-	-
7851	Industriekaufmann (IH)	1 220	396	824	404	405	411	-	6
7862	Rechtsanwaltsfachangestellter (FB)	754	35	719	236	250	268	-	7
7863	Notarfachangestellter (FB)	38	2	36	10	12	16	-	1
7864	Patentanwaltsfachangestellter (FB)	2	1	1	-	2	-	-	-
7870	Fachangestellter für Bürokommunikation (ÖD)	384	38	346	115	124	145	-	-
7870	Verwaltungsfachangestellter (ÖD)	858	226	632	273	272	313	-	-
7870	Fachangestellter für Arbeitsförderung (ÖD)	323	91	232	102	101	120	-	-
7873	Sozialversicherungsfachangestellte (ÖD)	435	106	329	170	134	131	-	-
79	Dienst-, Wachberufe	285	212	73	109	78	98	-	2
7911	Fachkraft für Schutz und Sicherheit (IH)	132	108	24	53	26	53	-	1
7951	Fachangestellte für Bäderbetriebe (ÖD)	133	85	48	46	42	45	-	-
7964	Fachwerker für Gebäude- und Umweltdienstleistung ¹⁾ (IH)	20	19	1	10	10	-	-	1
80	Sicherheitsberufe, a. n. g.	61	48	13	27	17	17	-	-
8041	Schornsteinfeger (Hw)	35	30	5	17	8	10	-	-
8051	Schädlingsbekämpfer (Hw)	2	2	-	2	-	-	-	-
8055	Bestattungsfachkraft (Hw)	20	15	5	7	7	6	-	-
8055	Bestattungsfachkraft (IH)	4	1	3	1	2	1	-	-
82	Publizistische, Übersetzungs-, Bibliotheks- und verwandte Berufe	133	26	107	50	40	43	-	-
8234	Fachangestellte für Medien- und Informationsdienste (IH)	8	-	8	5	2	1	-	-
8234	Fachangestellte für Medien- und Informationsdienste (ÖD)	125	26	99	45	38	42	-	-
83	Künstlerische und zugeordnete Berufe	392	208	184	158	130	104	-	-
8345	Produktgestalter - Textil (IH)	20	2	18	4	9	7	-	-
8351	Bühnenmaler und -plastiker (Hw)	1	-	1	-	1	-	-	-
8351	Bühnenmaler und -plastiker (IH)	1	-	1	-	-	1	-	-
8354	Fachkraft für Veranstaltungstechnik (Hw)	4	4	-	2	2	-	-	-
8354	Fachkraft für Veranstaltungstechnik (IH)	94	88	6	41	27	26	-	-
8354	Film- und Videoeditor (IH)	9	5	4	3	3	3	-	-

1) Behindertenausbildungsberuf nach § 48 BBiG bzw. § 42 b HwO

Neu abgeschlossene			Vorzeitig gelöste			Teilnehmer an Abschlussprüfungen						Kenn- zif- fer
Ausbildungsverträge			insgesamt	männlich	weiblich	insgesamt	männlich	weiblich	mit bestandener Prüfung			
insgesamt	männlich	weiblich							insgesamt	männlich	weiblich	
												78
487	85	402	119	23	96	718	125	593	612	112	500	7803
57	25	32	15	6	9	60	17	43	48	10	38	7804
129	46	83	31	9	22	149	52	97	131	46	85	7808
-	-	-	-	-	-	1	-	1	1	-	1	7825
5	3	2	-	-	-	5	4	1	5	4	1	7826
8	6	2	1	1	-	11	6	5	11	6	5	7851
426	134	292	40	12	28	447	135	312	410	126	284	7851
261	15	246	86	2	84	316	4	312	268	4	264	7862
10	-	10	-	-	-	16	-	16	15	-	15	7863
2	1	1	-	-	-	3	-	3	3	-	3	7864
115	12	103	13	1	12	113	6	107	110	6	104	7870
273	74	199	21	11	10	365	91	274	305	76	229	7870
102	30	72	1	1	-	80	19	61	79	19	60	7870
170	43	127	2	1	1	132	28	104	125	26	99	7873
113	84	29	32	25	7	152	114	38	90	64	26	79
57	44	13	22	20	2	60	51	9	24	19	5	7911
46	31	15	8	3	5	92	63	29	66	45	21	7951
10	9	1	2	2	-	-	-	-	-	-	-	7964
32	27	5	2	2	-	23	21	2	18	16	2	80
19	17	2	2	2	-	20	20	-	16	16	-	8041
2	2	-	-	-	-	-	-	-	-	-	-	8051
10	7	3	-	-	-	3	1	2	2	-	2	8055
1	1	-	-	-	-	-	-	-	-	-	-	8055
50	10	40	3	3	-	45	7	38	45	7	38	82
5	-	5	-	-	-	2	-	2	2	-	2	8234
45	10	35	3	3	-	43	7	36	43	7	36	8234
168	94	74	14	7	7	134	60	74	118	48	70	83
4	1	3	1	-	1	5	-	5	5	-	5	8345
-	-	-	-	-	-	-	-	-	-	-	-	8351
-	-	-	-	-	-	1	-	1	1	-	1	8351
2	2	-	-	-	-	-	-	-	-	-	-	8354
45	41	4	6	3	3	24	23	1	18	17	1	8354
3	1	2	-	-	-	5	2	3	5	2	3	8354

Noch: 10. Auszubildende, neu abgeschlossene und vorzeitig gelöste Ausbildungsverträge
sowie Teilnehmer an Abschlussprüfungen 2006 nach Berufsgruppen,
Ausbildungsberufen und -bereichen

Kenn- zif- fer	Berufsgruppe Ausbildungsberuf (Ausbildungsbereich)	Auszubildende							darunter Ausländer
		insgesamt	männlich	weiblich	im ... Ausbildungsjahr				
					1.	2.	3.	4.	
83	Noch: Künstlerische und zugeordnete Berufe								
8354	Mediengestalter Bild und Ton (IH)	66	45	21	25	22	19	-	-
8358	Maskenbildner (IH)	5	-	5	1	3	1	-	-
8361	Gestalter für visuelles Marketing (IH)	79	15	64	33	27	19	-	-
8361	Schauerbegegestalter (IH)	-	-	-	-	-	-	-	-
8370	Fotograf (Hw)	55	14	41	26	21	8	-	-
8390	Schilder- und Lichtreklamehersteller (Hw)	58	35	23	23	15	20	-	-
85	Übrige Gesundheitsdienstberufe	1 433	36	1 397	451	431	551	-	7
8561	Arzthelfer (FB)	378	15	363	-	165	213	-	-
8561	Medizinischer Fachangestellter (FB)	201	7	194	201	-	-	-	-
8563	Tiermedizinischer Fachangestellter (FB)	107	4	103	29	34	44	-	-
8564	Zahnmedizinische Fachangestellte (FB)	747	10	737	221	232	294	-	7
90	Berufe in der Körperpflege	1 805	132	1 673	528	555	722	-	23
9010	Friseur (Hw)	1 724	131	1 593	507	525	692	-	19
9020	Kosmetiker (Hw)	71	1	70	18	28	25	-	4
9020	Kosmetiker (IH)	10	-	10	3	2	5	-	-
91	Hotel- und Gaststättenberufe	4 737	1 106	3 631	1 766	1 726	1 245	-	30
9120	Restaurantfachmann (Hw)	1	-	1	1	-	-	-	-
9120	Restaurantfachmann (IH)	1 952	419	1 533	643	595	714	-	5
9140	Fachmann für Systemgastronomie (IH)	171	65	106	57	55	59	-	1
9140	Hotelkaufmann (IH)	37	10	27	24	6	7	-	-
9141	Hotelfachmann (IH)	1 331	280	1 051	447	419	465	-	8
9151	Fachkraft im Gastgewerbe (IH)	1 181	325	856	565	616	-	-	15
9152	Helfer im Gastgewerbe ¹⁾ (IH)	64	7	57	29	35	-	-	1
92	Haus- und ernährungswirtschaftliche Berufe	1 032	113	919	374	310	348	-	1
9212	Hauswirtschaftler (Hausw.)	336	30	306	115	91	130	-	-
9232	Hauswirtschaftshelfer ¹⁾ (Hausw.)	696	83	613	259	219	218	-	1
93	Reinigungs- und Entsorgungsberufe	689	550	139	208	222	259	-	2
9310	Textilreiniger (Hw)	47	23	24	16	12	19	-	1
9310	Textilreiniger (IH)	61	20	41	20	12	29	-	-
9340	Gebäudereiniger (Hw)	439	381	58	135	152	152	-	-
9352	Fachkraft für Kreislauf- und Abfallwirtschaft (IH)	41	36	5	10	18	13	-	1
9352	Fachkraft für Kreislauf- und Abfallwirtschaft (ÖD)	10	9	1	-	5	5	-	-
9354	Fachkraft für Abwassertechnik (IH)	62	54	8	18	15	29	-	-
9354	Fachkraft für Abwassertechnik (ÖD)	24	22	2	9	8	7	-	-
9354	Fachkraft für Rohr-, Kanal- und Industrieservice (IH)	5	5	-	-	-	5	-	-

1) Behindertenausbildungsberuf nach § 48 BBiG bzw. § 42 b HwO

Neu abgeschlossene			Vorzeitig gelöste			Teilnehmer an Abschlussprüfungen						Kenn- zif- fer
Ausbildungsverträge			insgesamt	männlich	weiblich	insgesamt	männlich	weiblich	mit bestandener Prüfung			
insgesamt	männlich	weiblich							insgesamt	männlich	weiblich	
												83
26	18	8	1	1	-	20	14	6	17	11	6	8354
1	-	1	-	-	-	1	-	1	1	-	1	8358
34	6	28	2	1	1	-	-	-	-	-	-	8361
-	-	-	-	-	-	33	2	31	29	1	28	8361
28	9	19	3	2	1	22	8	14	19	6	13	8370
25	16	9	1	-	1	23	11	12	23	11	12	8390
451	12	439	78	5	73	668	14	654	600	12	588	85
-	-	-	19	3	16	278	9	269	229	8	221	8561
201	7	194	23	1	22	-	-	-	-	-	-	8561
29	2	27	3	-	3	37	2	35	36	2	34	8563
221	3	218	33	1	32	353	3	350	335	2	333	8564
599	54	545	167	23	144	779	38	741	562	26	536	90
566	53	513	160	23	137	711	38	673	505	26	479	9010
30	1	29	7	-	7	67	-	67	56	-	56	9020
3	-	3	-	-	-	1	-	1	1	-	1	9020
2 086	482	1 604	657	199	458	1 968	501	1 467	1 733	435	1 298	91
1	-	1	1	1	-	-	-	-	-	-	-	9120
849	185	664	276	72	204	886	217	669	790	191	599	9120
60	25	35	16	5	11	42	15	27	40	14	26	9140
24	7	17	1	1	-	7	1	6	7	1	6	9140
521	101	420	125	27	98	555	125	430	501	109	392	9141
601	161	440	230	92	138	442	137	305	364	115	249	9151
30	3	27	8	1	7	36	6	30	31	5	26	9152
403	59	344	93	8	85	1 136	108	1 028	899	87	812	92
138	17	121	39	2	37	909	81	828	681	61	620	9212
265	42	223	54	6	48	227	27	200	218	26	192	9232
218	169	49	51	38	13	177	126	51	113	90	23	93
16	8	8	4	1	3	16	6	10	6	3	3	9310
24	7	17	6	1	5	34	6	28	13	4	9	9310
140	119	21	34	30	4	59	55	4	36	33	3	9340
11	11	-	2	2	-	13	12	1	11	10	1	9352
-	-	-	-	-	-	6	4	2	6	4	2	9352
18	15	3	2	1	1	32	29	3	25	23	2	9354
9	9	-	1	1	-	16	13	3	16	13	3	9354
-	-	-	2	2	-	1	1	-	-	-	-	9354

11. Ausbilder und Ausbildungsberater 2006 nach Ausbildungsbereichen und zuständigen Stellen/Kammern

Ausbildungsbereich zuständige Stelle/Kammer	Ausbilder			Ausbildungsberater		
	insgesamt	männlich	weiblich	insgesamt	männlich	weiblich
Industrie und Handel	15 765	9 449	6 316	23	13	10
IHK Südwestsachsen - Chemnitz- Plauen-Zwickau	3 225	2 122	1 103	10	7	3
IHK Dresden	6 724	4 119	2 605	10	5	5
IHK Leipzig	5 816	3 208	2 608	3	1	2
Handwerk	x	x	x	11	5	6
HwK Chemnitz	x	x	x	4	-	4
HwK Dresden	x	x	x	4	3	1
HwK Leipzig	x	x	x	3	2	1
Landwirtschaft	521	450	71	24	8	16
Regierungspräsidium Chemnitz	475	404	71	22	6	16
Landesforstpräsidium Morgenröthe- Rautenkranz	46	46	-	2	2	-
Öffentlicher Dienst	841	461	380	16	9	7
Landesvermessungsamt Sachsen, Dresden	239	201	38	1	1	-
Regierungspräsidium Leipzig	489	212	277	13	8	5
Sächsisches Staatsministerium für Soziales, Dresden	13	4	9	2	-	2
Evangelische Kirche Berlin-Branden- burg-Schlesische Oberlausitz, Görlitz	1	-	1	-	-	-
Bundesversicherungsamt, Bonn	63	27	36	-	-	-
Bundesagentur für Arbeit, Nürnberg	10	2	8	-	-	-
Bundesverwaltungsamt, Köln	25	14	11	-	-	-
Wehrbereichsverwaltung Ost, Strausberg	1	1	-	-	-	-
Freie Berufe	2 352	1 423	929	16	10	6
Sächsische Landesärztekammer, Dresden	531	291	240	-	-	-
Sächsische Landesapothekerkammer, Dresden	73	34	39	8	7	1
Ländernotarkasse Sachsen, Leipzig	22	14	8	2	-	2
Patentanwaltskammer, München	2	2	-	-	-	-
Steuerberaterkammer, Leipzig	390	226	164	1	1	-
Sächsische Landestierärztekammer, Dresden	93	46	47	3	2	1
Sächsische Zahnärztekammer, Dresden	620	326	294	1	-	1
Rechtsanwaltskammer Sachsen, Dresden	621	484	137	1	-	1
Hauswirtschaft	221	11	210	-	-	-
Regierungspräsidium Chemnitz	221	11	210	-	-	-
Insgesamt	19 700	11 794	7 906	90	45	45

12. Ausbildungsberater 2006 nach beruflicher Vorbildung, Altersgruppen und Ausbildungsbereichen

Berufliche Vorbildung	Insgesamt	Darunter weiblich	Davon im Alter von ... bis unter ... Jahren			
			30 - 40	40 - 50	50 - 60	60 und mehr
Insgesamt						
Abgeschlossene Berufsausbildung	3	2	-	1	2	-
Meisterprüfung	9	-	1	1	5	2
Technikerausbildung	1	-	-	1	-	-
Sonstiger Abschluss einer Fachschule	13	7	-	5	8	-
Fachhochschulabschluss	16	11	3	6	7	-
Hochschulabschluss	47	24	7	10	26	4
Sonstige berufliche Vorbildung	1	1	-	1	-	-
Insgesamt	90	45	11	25	48	6
Industrie und Handel						
Abgeschlossene Berufsausbildung	1	1	-	-	1	-
Meisterprüfung	2	-	-	1	-	1
Technikerausbildung	1	-	-	1	-	-
Sonstiger Abschluss einer Fachschule	8	3	-	4	4	-
Fachhochschulabschluss	4	3	1	1	2	-
Hochschulabschluss	7	3	-	3	3	1
Zusammen	23	10	1	10	10	2
Handwerk						
Meisterprüfung	1	-	-	-	1	-
Sonstiger Abschluss einer Fachschule	5	4	-	1	4	-
Fachhochschulabschluss	1	1	-	-	1	-
Hochschulabschluss	4	1	-	-	3	1
Zusammen	11	6	-	1	9	1
Landwirtschaft						
Meisterprüfung	2	-	-	-	2	-
Fachhochschulabschluss	8	5	1	3	4	-
Hochschulabschluss	14	11	-	4	10	-
Zusammen	24	16	1	7	16	-
Öffentlicher Dienst						
Abgeschlossene Berufsausbildung	1	-	-	-	1	-
Meisterprüfung	4	-	1	-	2	1
Fachhochschulabschluss	3	2	1	2	-	-
Hochschulabschluss	7	4	2	1	3	1
Sonstige berufliche Vorbildung	1	1	-	1	-	-
Zusammen	16	7	4	4	6	2
Freie Berufe						
Abgeschlossene Berufsausbildung	1	1	-	1	-	-
Hochschulabschluss	15	5	5	2	7	1
Zusammen	16	6	5	3	7	1

13. Teilnehmer an Ausbildereignungsprüfungen 2006 nach Ausbildungsbereichen, zuständigen Stellen/Kammern sowie Prüfungserfolg

Ausbildungsbereich zuständige Stelle/Kammer	Insgesamt	Männlich	Weiblich	Darunter mit bestandener Prüfung			
				insgesamt		männlich	weiblich
				Anzahl	%	Anzahl	
Industrie und Handel	1 852	1 041	811	1 734	93,6	954	780
IHK Südwestsachsen - Chemnitz- Plauen-Zwickau	850	481	369	807	94,9	443	364
IHK Dresden	674	391	283	613	90,9	353	260
IHK Leipzig	328	169	159	314	95,7	158	156
Handwerk	1 134	928	206	1 077	95,0	878	199
HwK Chemnitz	504	405	99	501	99,4	402	99
HwK Dresden	448	355	93	394	87,9	308	86
HwK Leipzig	182	168	14	182	100	168	14
Landwirtschaft	5	3	2	5	100	3	2
Regierungspräsidium Chemnitz	5	3	2	5	100	3	2
Öffentlicher Dienst	51	9	42	50	98,0	9	41
Regierungspräsidium Leipzig	44	7	37	43	97,7	7	36
Landesvermessungsamt Sachsen, Dresden	1	1	-	1	100	1	-
Bundesversicherungsamt, Bonn	2	-	2	2	100	-	2
Bundesagentur für Arbeit, Nürnberg	2	-	2	2	100	-	2
Bundesverwaltungsamt, Köln	2	1	1	2	100	1	1
Insgesamt	3 042	1 981	1 061	2 866	94,2	1 844	1 022

Abb. 1 Auszubildende 1997 bis 2006 nach Ausbildungsbereichen
in Prozent

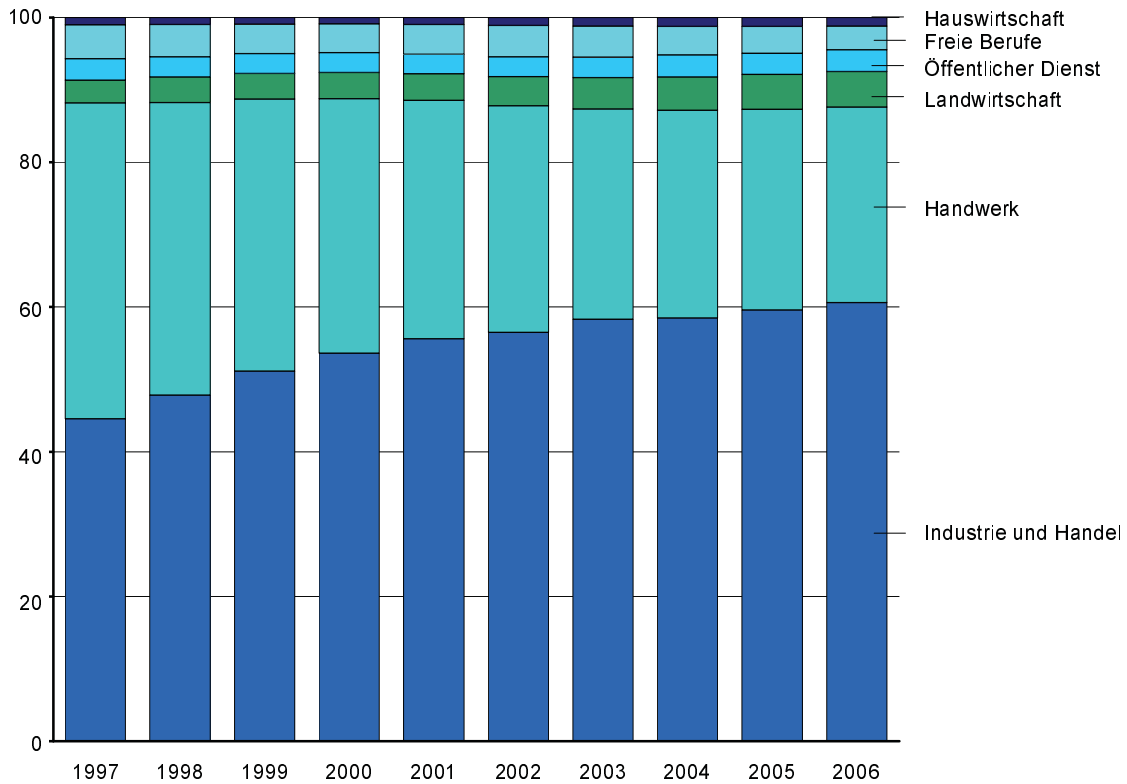


Abb. 2 Auszubildende 2006 nach Ausbildungsbereichen und Geschlecht
in Prozent

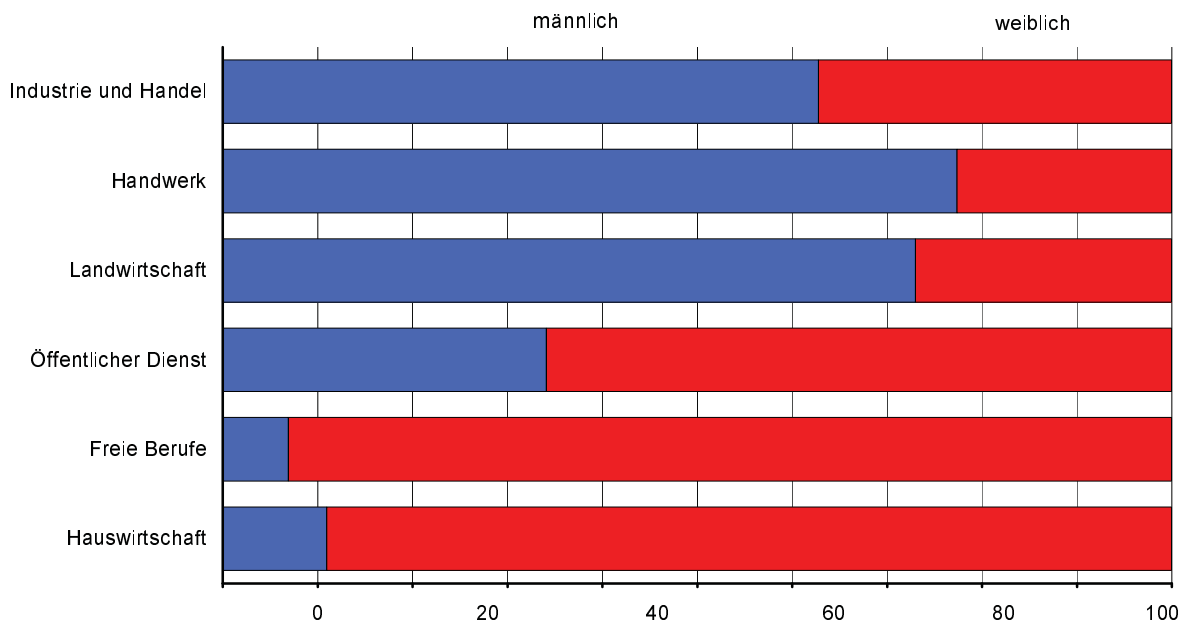
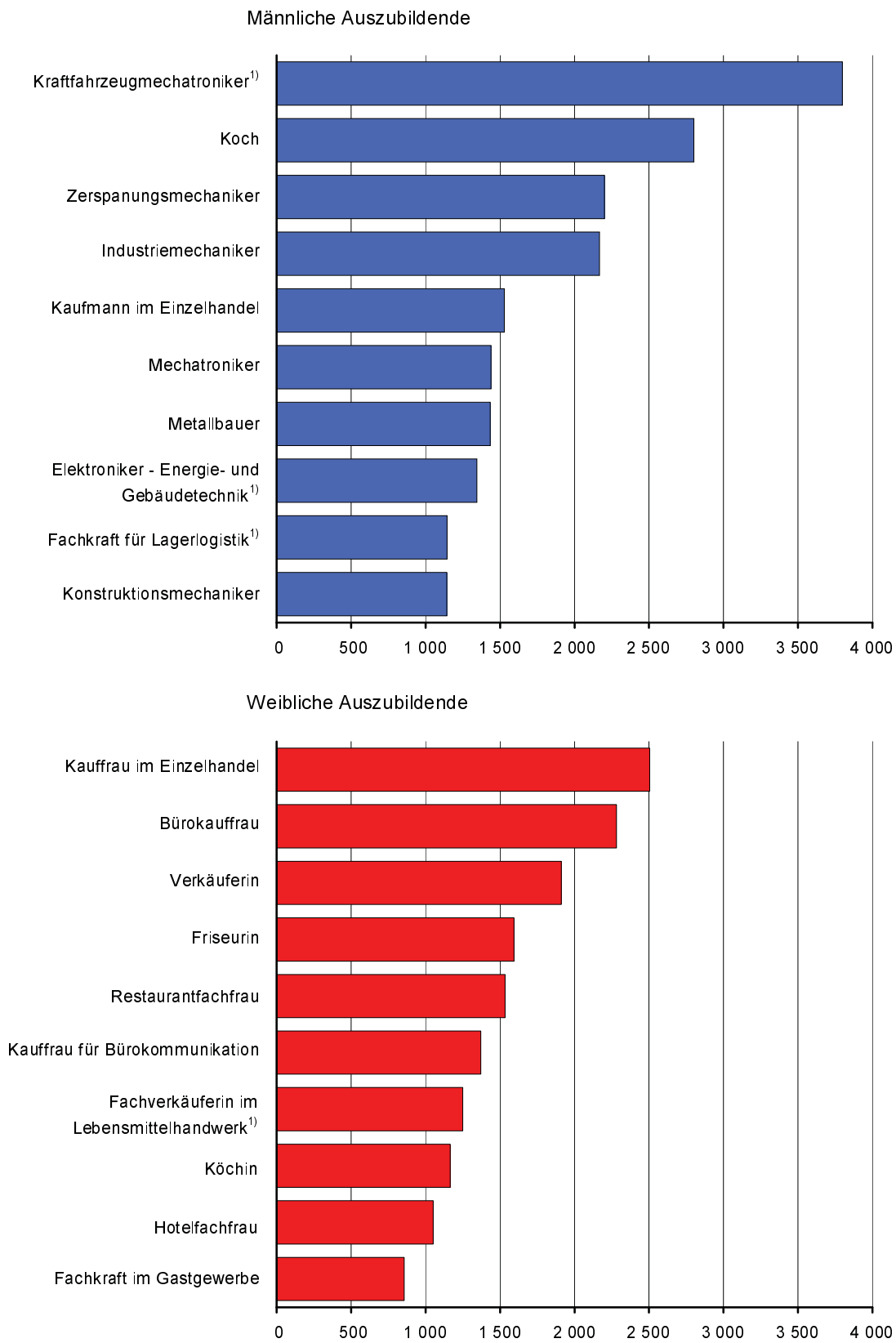


Abb. 3 Auszubildende 2006 nach den am stärksten besetzten Ausbildungsberufen



1) einschließlich Auszubildende in aufgehobenen Ausbildungsberufen

Abb. 4 Auszubildende mit neu abgeschlossenem Ausbildungsvertrag 1997 bis 2006 nach Ausbildungsbereichen

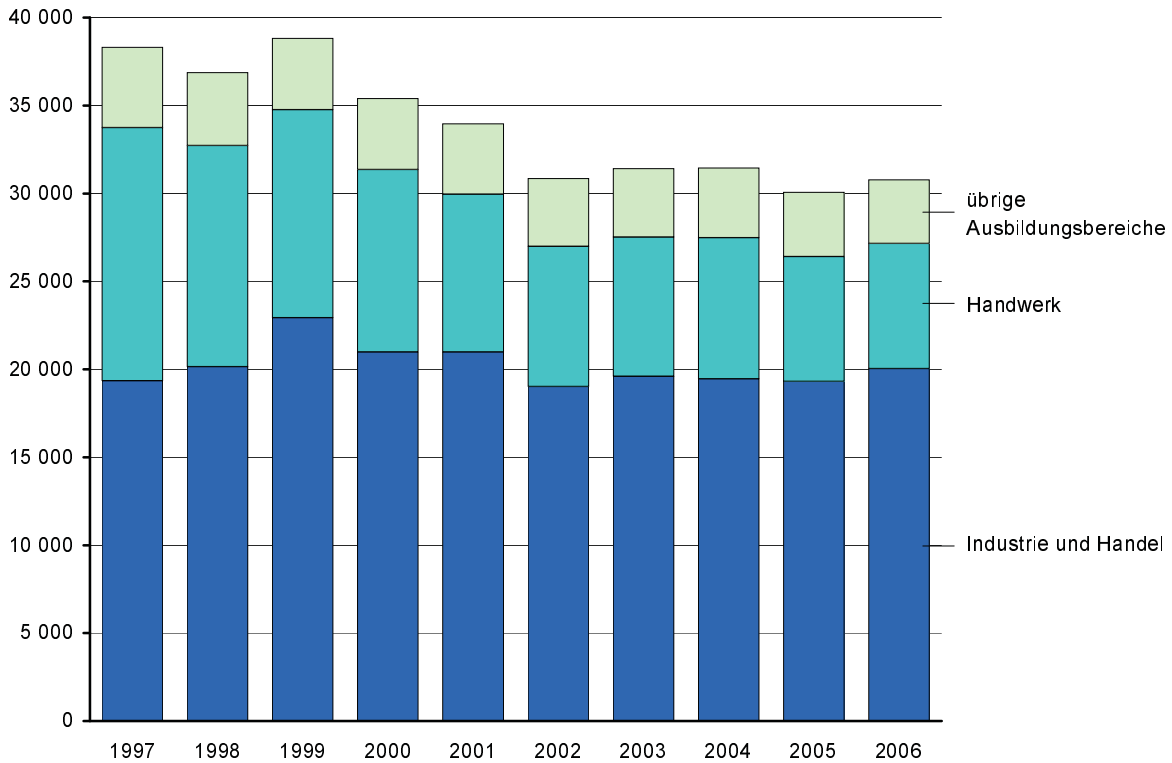


Abb. 5 Auszubildende mit neu abgeschlossenem Ausbildungsvertrag 2006 nach schulischer Vorbildung bzw. zuletzt erreichtem Abschluss in Prozent

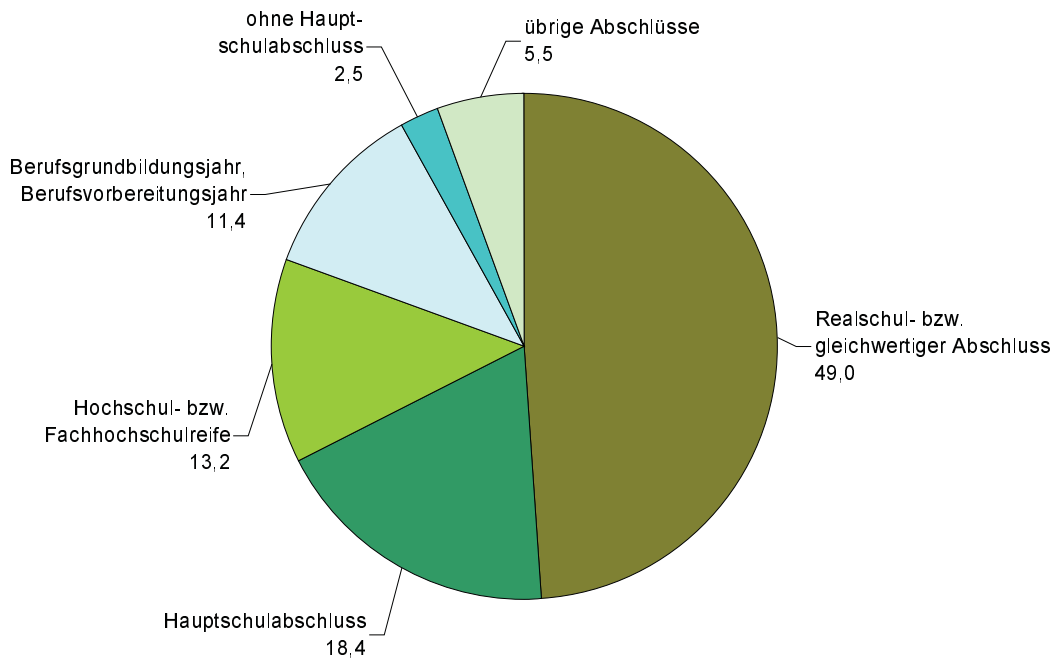


Abb. 6 Vorzeitig gelöste Ausbildungsverträge 1997 bis 2006 nach Ausbildungsbereichen

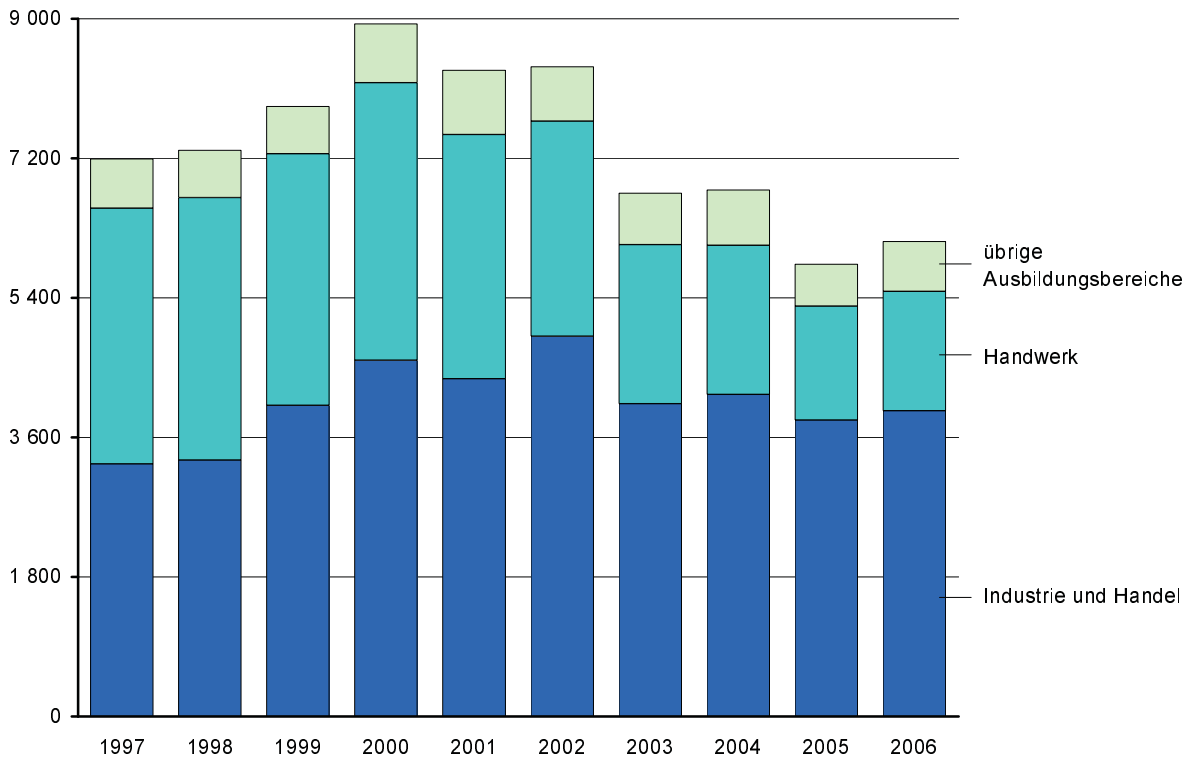


Abb. 7 Vorzeitig gelöste Ausbildungsverträge 2006 nach Ausbildungsbereichen und Zeitpunkt der Lösung in Prozent

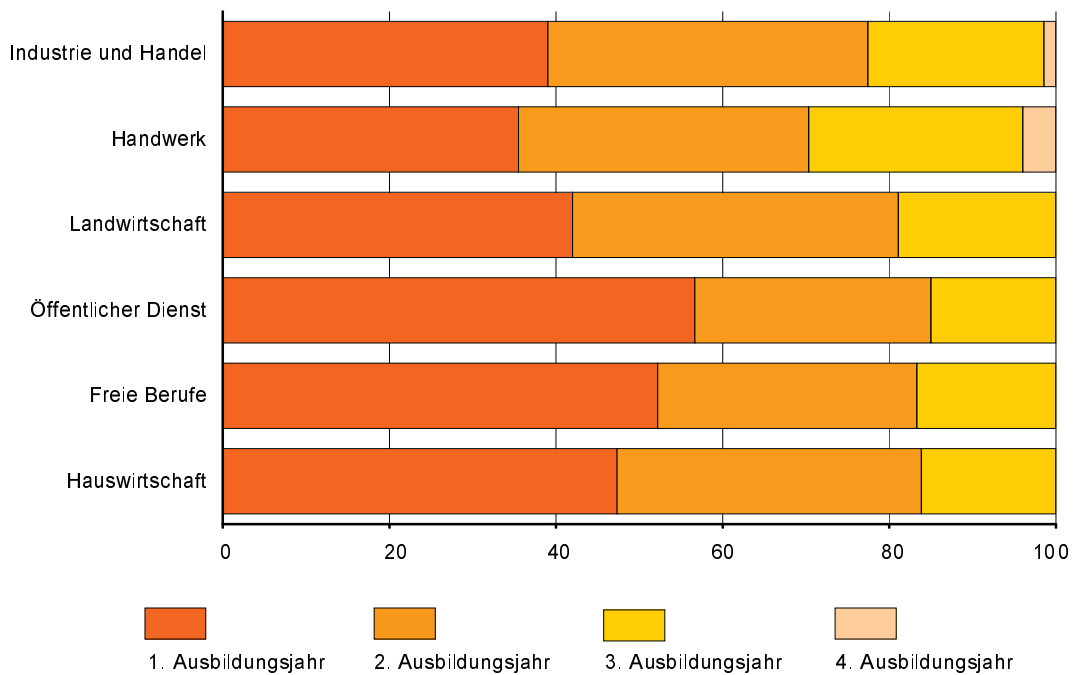
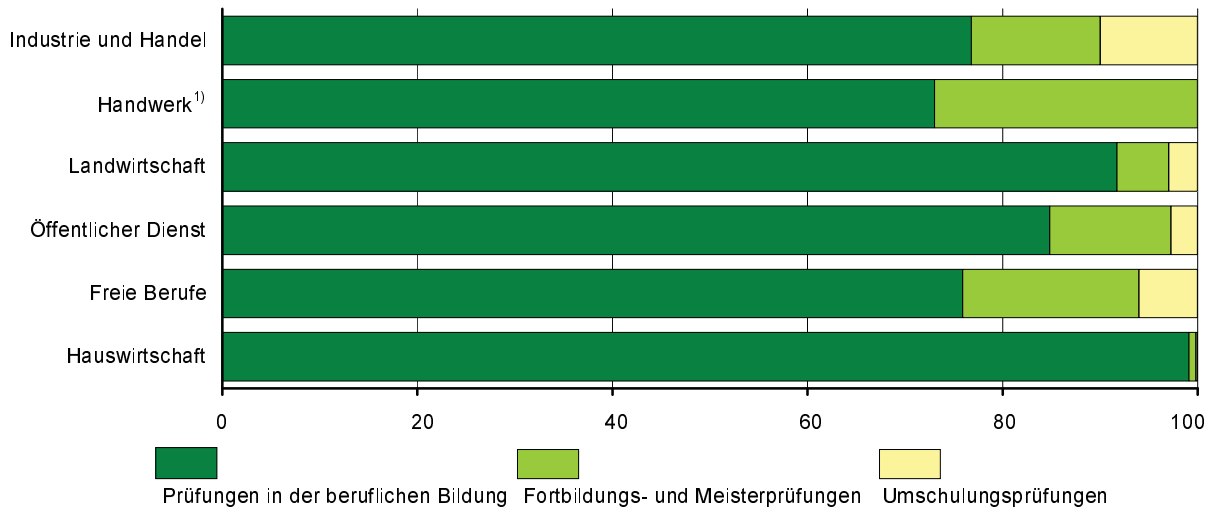
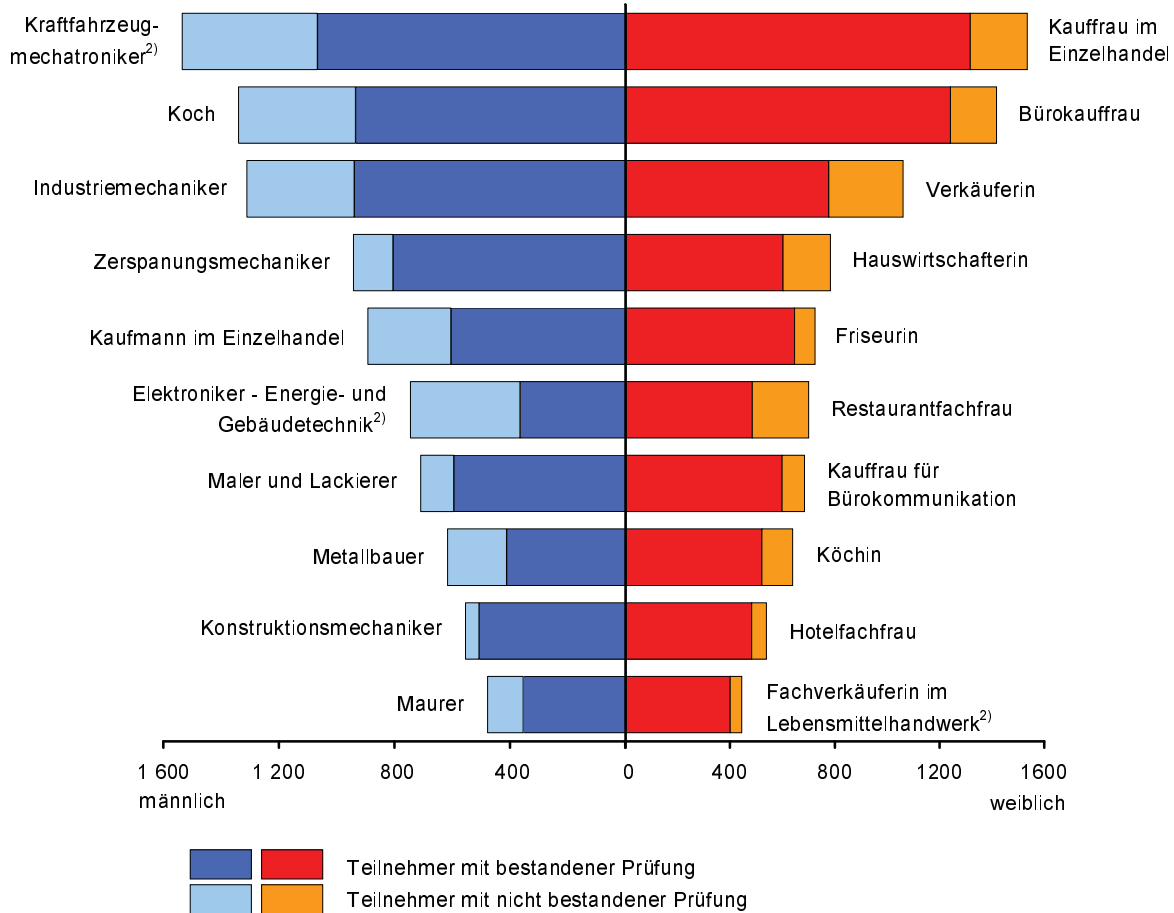


Abb. 8 Prüfungsteilnehmer 2006 nach Ausbildungsbereichen und Art der Prüfung
in Prozent



1) Die Umschulungsprüfungen werden bei den Abschlussprüfungen in der beruflichen Ausbildung erfasst.

Abb. 9 Teilnehmer an Abschlussprüfungen in der beruflichen Ausbildung¹⁾ 2006
nach den am meisten abgeschlossenen Ausbildungsberufen sowie Prüfungserfolg



1) einschließlich Umschulungsprüfungen im Bereich Handwerk
2) einschließlich Teilnehmer in aufgehobenen Ausbildungsberufen