



Statistischer Bericht



Empfänger von Grundsicherung im Alter und bei Erwerbsminderung im Freistaat Sachsen

2014

K I 3 – j/14

Zeichenerklärung

- Nichts vorhanden (genau Null)
- 0 weniger als die Hälfte von 1 in der letzten besetzten Stelle, jedoch mehr als nichts
- ... Angabe fällt später an
- / Zahlenwert nicht sicher genug
- . Zahlenwert unbekannt oder geheim zu halten
- x Tabellenfach gesperrt, weil Aussage nicht sinnvoll
- () Aussagewert ist eingeschränkt
- p vorläufige Zahl
- r berichtigte Zahl
- s geschätzte Zahl

Inhalt

	Seite
Vorbemerkungen	3
Erläuterungen	3
Tabellen	
Empfänger von Grundsicherung im Alter und bei Erwerbsminderung (4. Kapitel SGB XII)	
1. Empfänger von Grundsicherung im Alter und bei Erwerbsminderung insgesamt und je 1 000 Einwohner am 31. Dezember 2014 nach Empfängergruppe und Alter	7
2. Empfänger von Grundsicherung im Alter und bei Erwerbsminderung am 31. Dezember 2014 nach Angaben zur Leistungsgewährung	8
3. Durchschnittsangaben zur Leistungshöhe der Empfänger von Grundsicherung im Alter und bei Erwerbsminderung am 31. Dezember 2014	9
4. Empfänger von Grundsicherung im Alter und bei Erwerbsminderung am 31. Dezember 2014 nach Art des angerechneten Einkommens	10
5. Empfänger von Grundsicherung im Alter und bei Erwerbsminderung am 31. Dezember 2014 nach dem Wohnort bzw. zuständigen Träger und ausgewählten Merkmalen zur Empfängergruppe	11
6. Empfänger von Grundsicherung im Alter und bei Erwerbsminderung am 31. Dezember 2014 nach dem zuständigen Träger und ausgewählten Merkmalen zur Leistungsgewährung	12
7. Empfänger von Grundsicherung im Alter und bei Erwerbsminderung am 31. Dezember 2014 nach dem Wohnort	13
Zeitreihen: Empfänger von Grundsicherung im Alter und bei Erwerbsminderung (4. Kapitel SGB XII)	
8. Empfänger von Grundsicherung im Alter und bei Erwerbsminderung am 31. Dezember 2008 bis 2014 nach ausgewählten Merkmalen	14
9. Empfänger von Grundsicherung im Alter und bei Erwerbsminderung insgesamt und je 1 000 Einwohner am 31. Dezember 2011 bis 2014 nach Empfängergruppe und Alter	15
10. Durchschnittsangaben zur Leistungshöhe der Empfänger von Grundsicherung im Alter und bei Erwerbsminderung am 31. Dezember 2011 bis 2014	16
11. Empfänger von Grundsicherung im Alter und bei Erwerbsminderung insgesamt und außerhalb von Einrichtungen am 31. Dezember 2011 bis 2014 nach dem Wohnort bzw. zuständigen Träger	17
12. Empfänger von Grundsicherung im Alter und bei Erwerbsminderung am 31. Dezember 2011 bis 2014 nach dem Wohnort bzw. zuständigen Träger und der Empfängergruppe	18
13. Empfänger von Grundsicherung im Alter und bei Erwerbsminderung insgesamt und außerhalb von Einrichtungen je 1 000 Einwohner am 31. Dezember 2011 bis 2014 nach dem Wohnort	19
14. Empfänger von Grundsicherung im Alter und bei Erwerbsminderung je 1 000 Einwohner am 31. Dezember 2011 bis 2014 nach dem Wohnort und der Empfängergruppe	19
15. Durchschnittlicher Bruttobedarf und Nettoanspruch der Empfänger von Grundsicherung im Alter und bei Erwerbsminderung am 31. Dezember 2011 bis 2014 nach dem Wohnort und der Empfängergruppe	20

Abbildungen

Abb. 1	Empfänger von Grundsicherung im Alter und bei Erwerbsminderung in Sachsen am 31. Dezember 2014 im Vergleich zum 31. Dezember 2013 nach Kreisfreien Städten und Landkreisen (Wohnprinzip)	4
Abb. 2	Empfänger von Grundsicherung im Alter und bei Erwerbsminderung in Sachsen am 31. Dezember 2014 nach Kreisfreien Städten und Landkreisen und der Empfängergruppe (Wohnprinzip)	5
Abb. 3	Empfänger von Grundsicherung im Alter und bei Erwerbsminderung am 31. Dezember 2004 bis 2014 in Einrichtungen und außerhalb von Einrichtungen	6
Abb. 4	Empfänger von Grundsicherung im Alter und bei Erwerbsminderung am 31. Dezember 2004 bis 2014 nach Geschlecht	6
Abb. 5	Durchschnittlicher Nettoanspruch der Empfänger von Grundsicherung im Alter und bei Erwerbsminderung am 31. Dezember 2004 bis 2014	6

Vorbemerkungen

Der vorliegende Bericht beinhaltet die Ergebnisse der Statistik über die Empfänger von Grundsicherung im Alter und bei Erwerbsminderung am 31. Dezember 2014.

Leistungsträger der Grundsicherung im Alter und bei Erwerbsminderung sind die Landkreise und Kreisfreien Städte als örtliche Träger und der Kommunale Sozialverband Sachsen als überörtlicher Träger.

Die Empfängerdaten enthalten zwei Regionalangaben, die des Trägers der Leistung und die des Wohnorts der Leistungsempfänger. Dementsprechend können die Angaben zu Empfängern sowohl nach Träger- als auch nach Wohnortprinzip ausgewertet und dargestellt werden. Eine Auswertung nach Trägerprinzip ist dann sinnvoll, wenn ein Bezug zu Leistungsdaten vorhanden ist. Die Darstellung nach Wohnortprinzip bietet ein realistischeres Bild bei der regionalen Verteilung der Leistungsempfänger insbesondere in Bezug auf die Wohnbevölkerung. Im vorliegenden Bericht sind deshalb Kreistabellen beider Arten enthalten. In den Tabellen nach Wohnortprinzip sind analog zu denen nach Trägerprinzip nur die Empfänger von Leistungen sächsischer Leistungsträger dargestellt. Die Ingesamtzeile beinhaltet auch die Empfänger, denen außerhalb Sachsens Leistungen von einem sächsischen Träger gewährt werden (§ 98 SGB XII).

Die Berechnung der Angaben je Einwohner erfolgt mit der Einwohnerzahl vom 31. Dezember 2014 im Alter ab 18 Jahren, da nur für diese eine Leistungsberechtigung besteht. Quelle: Fortschreibungsergebnis bis 2010 auf Basis der Registerdaten vom 3. Oktober 1990 und ab 2011 auf Basis des Zensus vom 9. Mai 2011. In Zeitreihen kann es zu geringfügigen Abweichungen zu bisherigen Veröffentlichungen kommen, da für die Berechnung der Jahre 2011 bis 2013 das vorläufige Fortschreibungsergebnis auf Basis des endgültigen Zensus 2011 verwendet wurde.

In den Tabellen sind teilweise Differenzen der Einzelpositionen zu den Summenangaben aufgrund von rechnerischen Rundungen enthalten.

Rechtsgrundlagen

- Zwölftes Buch Sozialgesetzbuch (SGB XII)
– Sozialhilfe – in der jeweils geltenden Fassung, in Verbindung mit dem Bundesstatistikgesetz (BStatG) in der jeweils geltenden Fassung. Erhoben werden die Angaben zu § 122 Abs. 2 SGB XII.

Erläuterungen

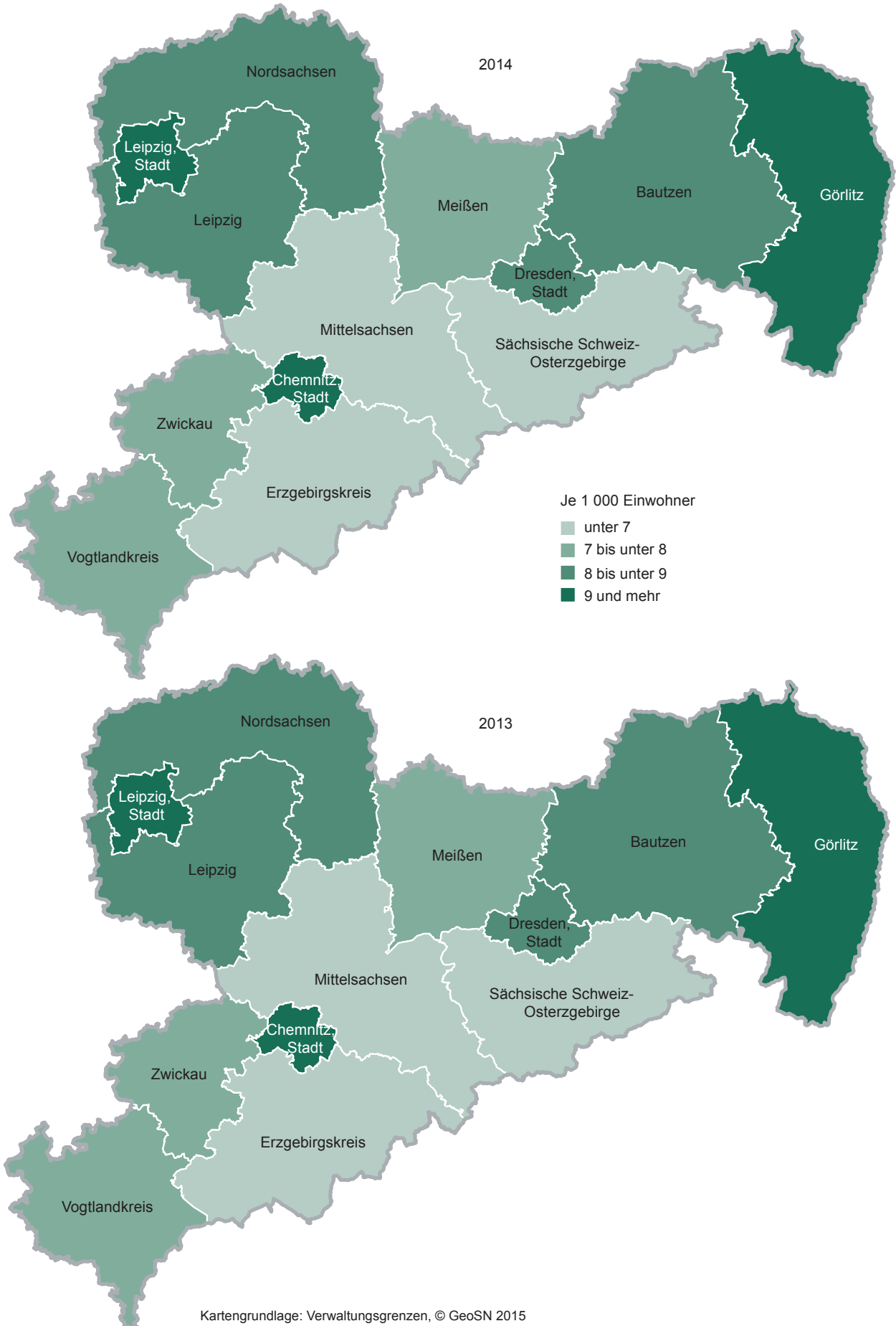
Bei der Grundsicherung im Alter und bei Erwerbsminderung handelt es sich um eine eigenständige, bedarfsabhängige Leistung zur Sicherung des Lebensunterhaltes. Anspruchsberechtigt sind zum einen ältere Personen, die die Altersgrenze nach § 41 Absatz 2

SGB XII erreicht haben, und zum anderen volljährige Personen, die im Sinne des § 43 Abs. 2 SGB VI dauerhaft voll erwerbsgemindert sind. Die Leistungen der Grundsicherung sollen hauptsächlich dazu beitragen, die so genannte „verschämte Armut“ einzugrenzen. Im Gegensatz zur Hilfe zum Lebensunterhalt bleiben deshalb Unterhaltsansprüche der Leistungsberechtigten gegenüber ihren Kindern und Eltern unberücksichtigt, sofern deren jährliches Gesamteinkommen im Einzelnen unter einem Betrag von 100 000 € liegt.

Leistungen der Grundsicherung im Alter und bei Erwerbsminderung konnten erstmalig ab dem 1. Januar 2003 in Anspruch genommen werden, statistische Angaben liegen deshalb erst ab diesem Zeitpunkt vor.

Nicht anspruchsberechtigt sind Personen, die in den letzten zehn Jahren ihre Bedürftigkeit vorsätzlich oder grob fahrlässig herbeigeführt haben. Ausländer, die Ansprüche auf Leistungen nach dem Asylbewerberleistungsgesetz besitzen, können ebenfalls keine Grundsicherung erhalten. Gleiches gilt für Personen, deren Eltern oder Kinder ein erhebliches Einkommen erzielen.

Abb. 1 Empfänger von Grundsicherung im Alter und bei Erwerbsminderung in Sachsen am 31. Dezember 2014 im Vergleich zum 31. Dezember 2013 nach Kreisfreien Städten und Landkreisen (Wohnprinzip)



Kartengrundlage: Verwaltungsgrenzen, © GeoSN 2015

Abb. 2 Empfänger von Grundsicherung im Alter und bei Erwerbsminderung in Sachsen am 31. Dezember 2014 nach Kreisfreien Städten und Landkreisen und der Empfängergruppe (Wohnprinzip)

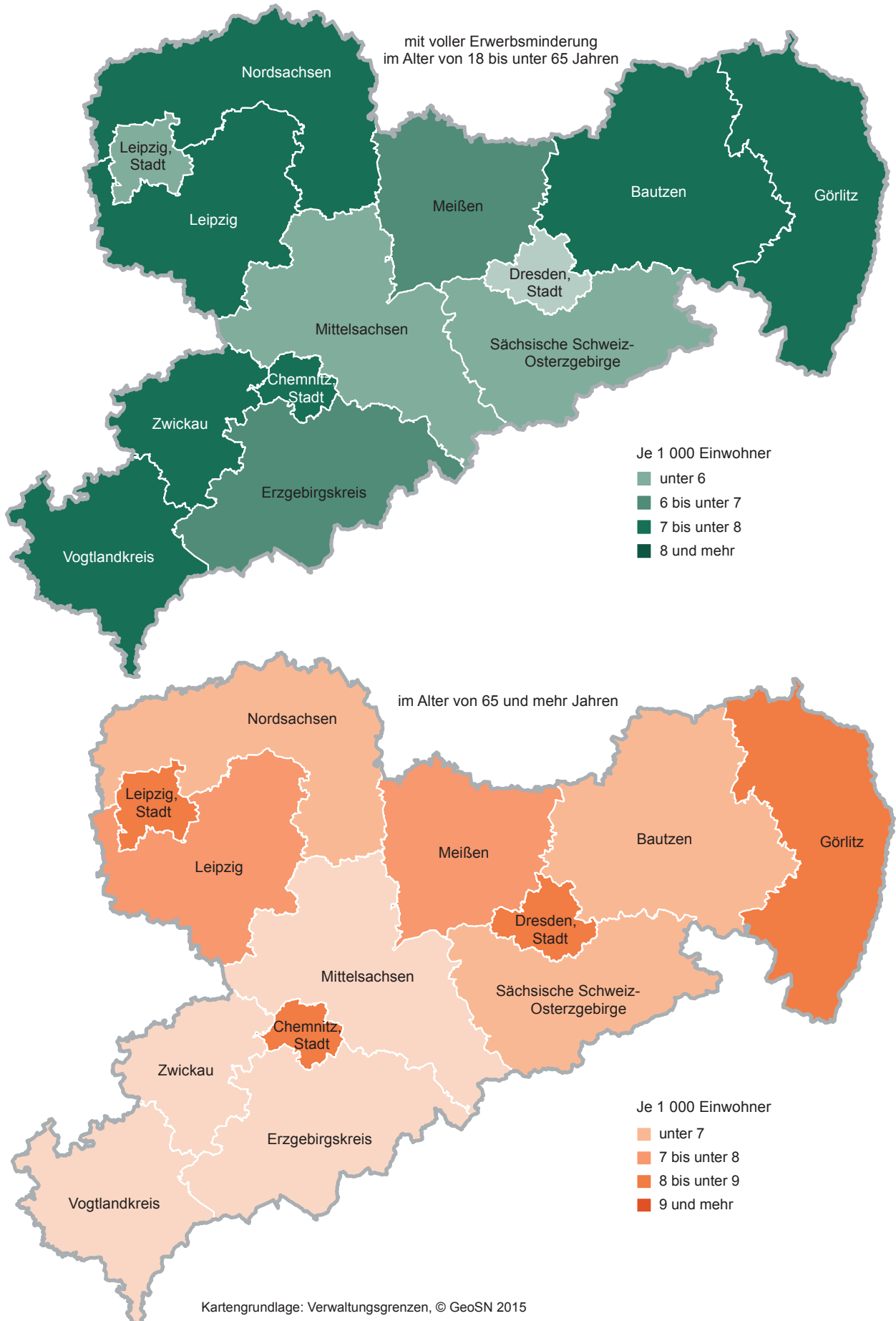


Abb. 3 Empfänger von Grundsicherung im Alter und bei Erwerbsminderung am 31. Dezember 2004 bis 2014 in Einrichtungen und außerhalb von Einrichtungen

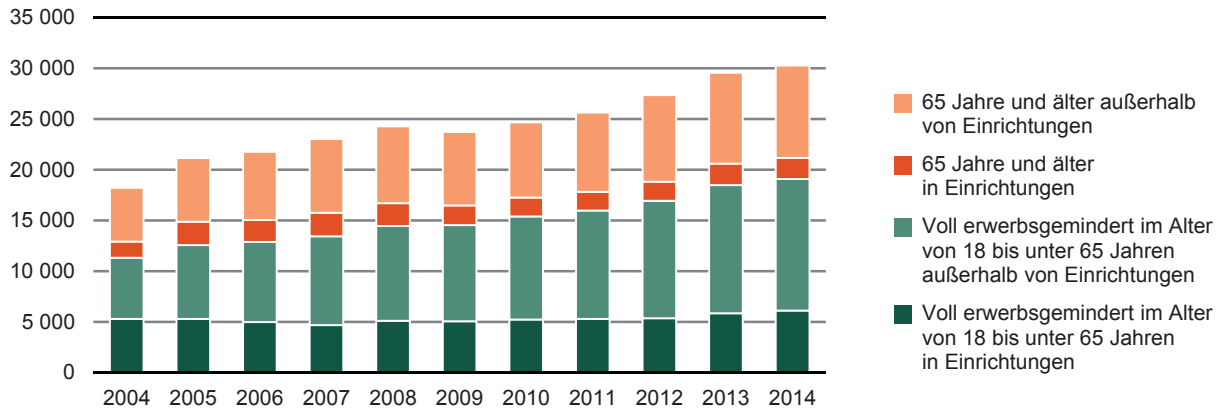


Abb. 4 Empfänger von Grundsicherung im Alter und bei Erwerbsminderung am 31. Dezember 2004 bis 2014 nach Geschlecht

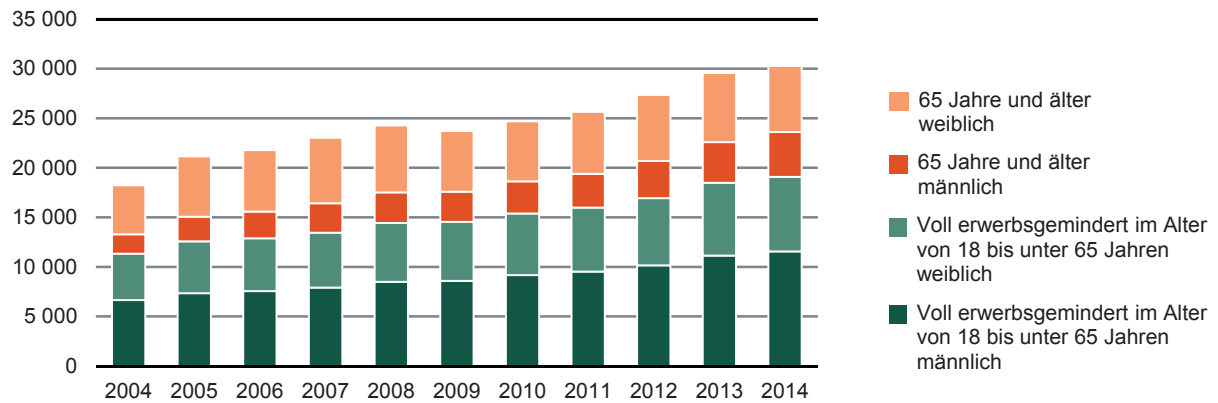
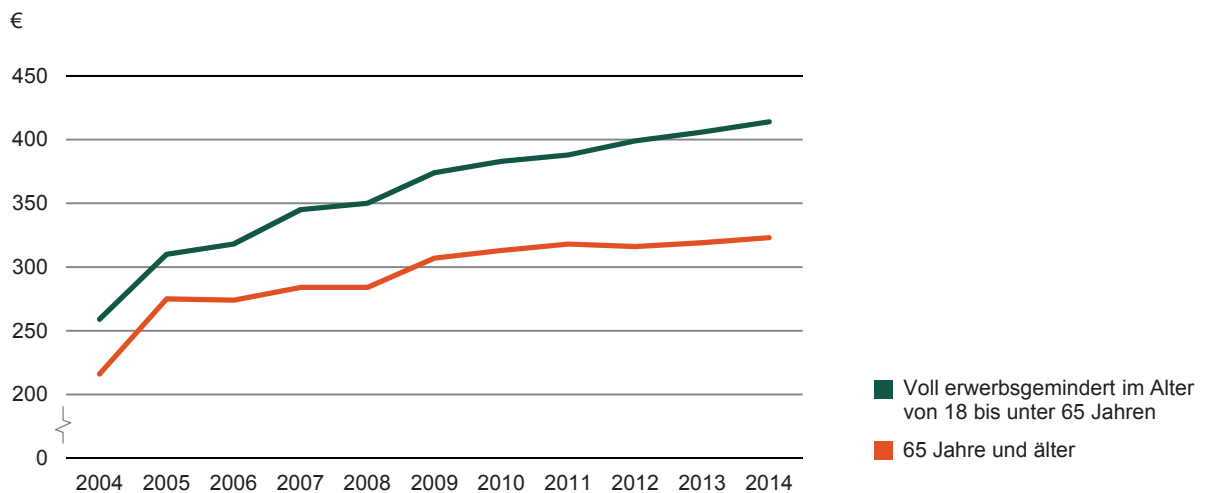


Abb. 5 Durchschnittlicher Nettoanspruch der Empfänger von Grundsicherung im Alter und bei Erwerbsminderung am 31. Dezember 2004 bis 2014



1. Empfänger von Grundsicherung im Alter und bei Erwerbsminderung insgesamt und je 1 000 Einwohner am 31. Dezember 2014 nach Empfängergruppe und Alter

Alter von ... bis unter ... Jahren	Insgesamt	Außerhalb von Einrichtungen	In Einrichtungen	Männlich	Weiblich	Deutsche	Ausländer
Insgesamt							
Voll erwerbsgemindert¹⁾							
18 - 21	468	311	157	289	179	463	5
21 - 25	1 512	1 098	414	894	618	1 507	5
25 - 27	1 251	937	314	729	522	1 245	6
27 - 30	1 965	1 471	494	1 121	844	1 959	6
30 - 40	5 363	3 790	1 573	3 137	2 226	5 335	28
40 - 50	2 641	1 585	1 056	1 684	957	2 596	45
50 - 60	3 620	2 351	1 269	2 345	1 275	3 543	77
60 - 65	2 261	1 423	838	1 362	899	2 198	63
Zusammen	19 081	12 966	6 115	11 561	7 520	18 846	235
65 Jahre und älter							
65 - 70	4 062	3 631	431	2 023	2 039	3 343	719
70 - 75	2 582	2 107	475	1 173	1 409	2 179	403
75 - 80	2 238	1 785	453	833	1 405	1 696	542
80 - 85	1 128	824	304	332	796	924	204
85 und mehr	1 191	757	434	171	1 020	1 022	169
Zusammen	11 201	9 104	2 097	4 532	6 669	9 164	2 037
Insgesamt	30 282	22 070	8 212	16 093	14 189	28 010	2 272
je 1 000 Einwohner²⁾							
Voll erwerbsgemindert¹⁾							
18 - 21	5,8	3,9	2,0	7,0	4,6	6,2	0,9
21 - 25	10,5	7,6	2,9	12,0	9,0	11,5	0,4
25 - 27	11,7	8,7	2,9	12,9	10,3	12,4	0,8
27 - 30	12,2	9,2	3,1	13,2	11,1	13,0	0,6
30 - 40	10,8	7,6	3,2	11,9	9,6	11,4	1,0
40 - 50	5,0	3,0	2,0	6,1	3,8	5,1	2,4
50 - 60	5,8	3,7	2,0	7,4	4,1	5,7	6,9
60 - 65	7,4	4,6	2,7	9,2	5,7	7,3	18,9
Zusammen	7,8	5,3	2,5	9,2	6,3	8,0	2,4
65 Jahre und älter							
65 - 70	19,7	17,6	2,1	20,9	18,7	16,4	331,6
70 - 75	9,3	7,6	1,7	9,3	9,3	7,9	378,0
75 - 80	9,0	7,2	1,8	7,8	10,0	6,9	546,4
80 - 85	7,6	5,6	2,1	5,8	8,8	6,3	447,4
85 und mehr	9,0	5,7	3,3	4,7	10,6	7,7	449,5
Zusammen	11,1	9,0	2,1	10,7	11,3	9,1	402,7
Insgesamt³⁾	8,7	6,4	2,4	9,6	8,0	8,3	22,5
überörtlicher Träger							
Voll erwerbsgemindert ¹⁾	8 299	2 184	6 115	5 141	3 158	8 274	25
65 Jahre und älter	12	1	11	9	3	12	-
Insgesamt	8 311	2 185	6 126	5 150	3 161	8 286	25

1) im Alter von 18 bis unter 65 Jahren

2) bezogen auf die jeweilige Bevölkerungsgruppe der Gesamtbevölkerung, da Daten zur voll erwerbsgeminderten Bevölkerung nicht vorliegen

3) bezogen auf die Bevölkerung im Alter ab 18 Jahren, da nur für diese eine Leistungsberechtigung besteht

2. Empfänger von Grundsicherung im Alter und bei Erwerbsminderung am 31. Dezember 2014 nach Angaben zur Leistungsgewährung

Empfänger der jeweiligen Leistungsarten	Insgesamt	Außerhalb von Ein- richtungen	In Ein- richtungen	Männlich	Weiblich	Deutsche	Ausländer
Insgesamt							
Bruttobedarf	30 282	22 070	8 212	16 093	14 189	28 010	2 272
darunter							
anerkannte Aufwen- dungen für Unterkunft und Heizung	29 481	21 269	8 212	15 629	13 852	27 231	2 250
übernommene Kranken- und Pflegeversicherungs- beiträge	4 164	3 511	653	2 634	1 530	3 539	625
Beiträge für die Vorsorge	45	41	4	24	21	45	-
Angerechnetes Einkommen	25 365	18 206	7 159	13 263	12 102	24 102	1 263
Einmalige Leistungen	46	41	5	21	25	44	2
voll erwerbsgemindert im Alter von 18 bis unter 65 Jahren							
Bruttobedarf	19 081	12 966	6 115	11 561	7 520	18 846	235
darunter							
anerkannte Aufwen- dungen für Unterkunft und Heizung	18 347	12 232	6 115	11 132	7 215	18 114	233
übernommene Kranken- und Pflegeversicherungs- beiträge	2 234	1 645	589	1 540	694	2 159	75
Beiträge für die Vorsorge	45	41	4	24	21	45	-
Angerechnetes Einkommen	15 551	10 410	5 141	9 353	6 198	15 399	152
Einmalige Leistungen	34	29	5	14	20	34	-
65 Jahre und älter							
Bruttobedarf	11 201	9 104	2 097	4 532	6 669	9 164	2 037
darunter							
anerkannte Aufwen- dungen für Unterkunft und Heizung	11 134	9 037	2 097	4 497	6 637	9 117	2 017
übernommene Kranken- und Pflegeversicherungs- beiträge	1 930	1 866	64	1 094	836	1 380	550
Angerechnetes Einkommen	9 814	7 796	2 018	3 910	5 904	8 703	1 111
Einmalige Leistungen	12	12	-	7	5	10	2

3. Durchschnittsangaben zur Leistungshöhe der Empfänger von Grundsicherung im Alter und bei Erwerbsminderung am 31. Dezember 2014 (in €)

Durchschnittsbeträge im Berichtsmonat ¹⁾	Insgesamt	Außerhalb von Ein- richtungen	In Ein- richtungen	Männlich	Weiblich	Deutsche	Ausländer
Insgesamt							
Bruttobedarf	663	659	675	659	669	662	678
darunter							
anerkannte Aufwen- dungen für Unterkunft und Heizung	270	255	309	265	277	272	254
übernommene Kranken- und Pflegeversicherungs- beiträge	163	161	171	165	159	164	155
Beiträge für die Vorsorge	14	7	85	15	13	14	-
Angerechnetes Einkommen	337	334	346	319	358	345	193
Nettoanspruch	381	384	374	396	363	366	571
Einmalige Leistungen	464	467	443	578	368	436	1 084
voll erwerbsgemindert im Alter von 18 bis unter 65 Jahren							
Bruttobedarf	645	629	678	648	640	644	704
darunter							
anerkannte Aufwen- dungen für Unterkunft und Heizung	262	239	307	263	260	262	257
übernommene Kranken- und Pflegeversicherungs- beiträge	161	157	172	162	160	161	155
Beiträge für die Vorsorge	14	7	85	15	13	14	-
Angerechnetes Einkommen	281	267	310	286	274	282	207
Nettoanspruch	416	415	418	416	415	414	570
Einmalige Leistungen	460	462	443	526	413	460	-
65 Jahre und älter							
Bruttobedarf	695	702	666	688	701	700	675
darunter							
anerkannte Aufwen- dungen für Unterkunft und Heizung	284	277	314	268	295	291	253
übernommene Kranken- und Pflegeversicherungs- beiträge	165	165	162	169	159	168	155
Angerechnetes Einkommen	426	423	437	396	446	456	192
Nettoanspruch	322	340	245	346	306	267	571
Einmalige Leistungen	477	477	-	684	188	356	1 084

1) berechnet nur auf die Empfänger mit dem entsprechenden Bedarf bzw. mit angerechnetem Einkommen

4. Empfänger von Grundsicherung im Alter und bei Erwerbsminderung am 31. Dezember 2014 nach Art des angerechneten Einkommens

Art des angerechneten Einkommens ¹⁾	Insgesamt	Außerhalb von Ein- richtungen	In Ein- richtungen	Männlich	Weiblich	Deutsche	Ausländer
Insgesamt							
Erwerbseinkommen	6 996	5 242	1 754	4 165	2 831	6 952	44
Einkünfte aus Vermietung und Verpachtung	28	27	1	14	14	28	-
Rente wegen Erwerbsminderung	8 068	4 870	3 198	5 012	3 056	7 963	105
Altersrente	8 973	7 071	1 902	3 533	5 440	8 193	780
Hinterbliebenenrente	1 006	782	224	384	622	956	50
Sonstige Renten ²⁾	95	82	13	55	40	83	12
Öffentlich-rechtliche Leistungen für Kinder	3 896	2 422	1 474	2 250	1 646	3 876	20
Private Unterhaltsleistungen	152	115	37	83	69	151	1
Sonstige Einkünfte	2 303	1 912	391	1 170	1 133	1 733	570
Übersteigendes Einkommen des Ehepartners bzw. Partners in einer eheähnlichen Gemeinschaft	668	666	2	287	381	634	34
Mit angerechnetem Einkommen	25 365	18 206	7 159	13 263	12 102	24 102	1 263
Kein Einkommen	4 917	3 864	1 053	2 830	2 087	3 908	1 009
voll erwerbsgemindert im Alter von 18 bis unter 65 Jahren							
Erwerbseinkommen	6 908	5 155	1 753	4 109	2 799	6 890	18
Einkünfte aus Vermietung und Verpachtung	17	16	1	10	7	17	-
Rente wegen Erwerbsminderung	8 005	4 824	3 181	4 977	3 028	7 901	104
Altersrente	130	97	33	74	56	124	6
Hinterbliebenenrente	565	381	184	296	269	560	5
Sonstige Renten ²⁾	33	26	7	23	10	30	3
Öffentlich-rechtliche Leistungen für Kinder	3 879	2 407	1 472	2 247	1 632	3 865	14
Private Unterhaltsleistungen	113	105	8	66	47	113	-
Sonstige Einkünfte	853	592	261	514	339	820	33
Übersteigendes Einkommen des Ehepartners bzw. Partners in einer eheähnlichen Gemeinschaft	157	157	-	50	107	151	6
Mit angerechnetem Einkommen	15 551	10 410	5 141	9 353	6 198	15 399	152
Kein Einkommen	3 530	2 556	974	2 208	1 322	3 447	83
65 Jahre und älter							
Erwerbseinkommen	88	87	1	56	32	62	26
Einkünfte aus Vermietung und Verpachtung	11	11	-	4	7	11	-
Rente wegen Erwerbsminderung	63	46	17	35	28	62	1
Altersrente	8 843	6 974	1 869	3 459	5 384	8 069	774
Hinterbliebenenrente	441	401	40	88	353	396	45
Sonstige Renten ²⁾	62	56	6	32	30	53	9
Öffentlich-rechtliche Leistungen für Kinder	17	15	2	3	14	11	6
Private Unterhaltsleistungen	39	10	29	17	22	38	1
Sonstige Einkünfte	1 450	1 320	130	656	794	913	537
Übersteigendes Einkommen des Ehepartners bzw. Partners in einer eheähnlichen Gemeinschaft	511	509	2	237	274	483	28
Mit angerechnetem Einkommen	9 814	7 796	2 018	3 910	5 904	8 703	1 111
Kein Einkommen	1 387	1 308	79	622	765	461	926

1) alle in Anrechnung gebrachten eigenen Einkommensarten sowie das übersteigende Einkommen des Ehepartners/Partners

2) Renten aus privater Vorsorge, betrieblicher Altersvorsorge und Versorgungsbezüge (ohne Mehrfachzählung)

5. Empfänger von Grundsicherung im Alter und bei Erwerbsminderung am 31. Dezember 2014 nach dem Wohnort bzw. zuständigen Träger und ausgewählten Merkmalen zur Empfängergruppe

Kreisfreie Stadt Landkreis Land	Insgesamt	Und zwar					
		je 1 000 Einwohner ¹⁾	außerhalb von Ein- richtungen	in Ein- richtungen	vollerwerbs- gemindert im Alter von 18 bis unter 65 Jahren	weiblich	Ausländer
nach dem Wohnort							
Chemnitz, Stadt	2 296	10,9	1 956	340	1 173	1 131	438
Erzgebirgskreis	2 068	6,9	1 493	575	1 568	938	21
Mittelsachsen	1 812	6,8	1 238	574	1 262	815	28
Vogtlandkreis	1 557	7,7	1 069	488	1 105	707	22
Zwickau	2 115	7,5	1 671	444	1 535	937	23
Dresden, Stadt	3 955	8,7	3 195	760	1 950	1 997	608
Bautzen	2 160	8,3	1 351	809	1 570	987	6
Görlitz	2 600	11,6	1 542	1 058	1 848	1 111	51
Meißen	1 610	7,8	1 176	434	1 070	742	17
Sächsische Schweiz- Osterzgebirge	1 413	6,8	958	455	953	662	11
Leipzig, Stadt	4 858	10,5	4 086	772	2 258	2 406	1 000
Leipzig	1 823	8,3	1 306	517	1 259	886	25
Nordsachsen	1 458	8,6	954	504	1 085	663	16
Sachsen	29 725	8,6	21 995	7 730	18 636	13 982	2 266
nach dem zuständigen Träger²⁾							
Chemnitz, Stadt	1 928	9,2	1 783	145	770	1 000	437
Erzgebirgskreis	1 417	4,7	1 322	95	914	702	18
Mittelsachsen	1 266	4,7	1 112	154	714	610	25
Vogtlandkreis	1 052	5,2	967	85	600	506	21
Zwickau	1 560	5,6	1 458	102	972	749	22
Dresden, Stadt	3 308	7,3	2 960	348	1 241	1 750	605
Bautzen	1 404	5,4	1 230	174	849	691	6
Görlitz	1 560	7,0	1 327	233	862	730	49
Meißen	1 197	5,8	1 055	142	617	581	17
Sächsische Schweiz- Osterzgebirge	946	4,5	831	115	497	481	11
Leipzig, Stadt	4 037	8,7	3 813	224	1 403	2 083	998
Leipzig	1 340	6,1	1 183	157	778	674	22
Nordsachsen	956	5,7	844	112	565	471	16
Kommunaler Sozialverband	8 311	2,4	2 185	6 126	8 299	3 161	25
Insgesamt	30 282	8,7	22 070	8 212	19 081	14 189	2 272

1) bezogen auf die Bevölkerung im Alter ab 18 Jahren, da nur für diese eine Leistungsberechtigung besteht, beim Kommunalen Sozialverband auf insgesamt Leistungsberechtigte

2) alle Empfänger mit sächsischem Leistungsträger, auch mit Wohnsitz außerhalb Sachsens

6. Empfänger von Grundsicherung im Alter und bei Erwerbsminderung am 31. Dezember 2014 nach dem zuständigen Träger und ausgewählten Merkmalen zur Leistungsgewährung

Träger	Außerhalb von Einrichtungen				In Einrichtungen		
	Durchschnittsbeträge im Berichtsmonat in €						
	Brutto- bedarf	anerkannte Aufwendungen für Unterkunft und Heizung ¹⁾	Netto- anspruch	ange- rechnetes Einkommen ²⁾	Brutto- bedarf	Netto- anspruch	ange- rechnetes Einkommen ²⁾
Chemnitz, Stadt	683	263	420	346	684	258	454
Erzgebirgskreis	613	218	395	289	655	284	383
Mittelsachsen	624	232	345	326	665	265	422
Vogtlandkreis	616	231	361	319	614	264	414
Zwickau	659	252	388	329	673	315	362
Dresden, Stadt	706	290	384	388	691	209	496
Bautzen	617	221	397	279	666	268	433
Görlitz	625	246	327	333	658	226	436
Meißen	625	230	320	350	664	224	440
Sächsische Schweiz- Osterzgebirge	643	235	343	346	660	218	445
Leipzig, Stadt	702	275	421	356	660	263	419
Leipzig	622	242	329	337	654	254	408
Nordsachsen	618	223	351	305	664	209	463
Kommunaler Sozialverband	672	278	423	286	678	418	310
Insgesamt	659	255	384	334	675	374	346

1) berechnet nur auf die Empfänger mit dem entsprechenden Bedarf

2) berechnet nur auf Empfänger mit angerechnetem Einkommen

7. Empfänger von Grundsicherung im Alter und bei Erwerbsminderung am 31. Dezember 2014 nach dem Wohnort

Kreisfreie Stadt Landkreis Land	Insgesamt	Außerhalb von	In	Männlich	Weiblich	Je 1 000 Einwohner ¹⁾		
		Einrichtungen				insgesamt	männlich	weiblich
voll erwerbsgemindert im Alter von 18 bis unter 65 Jahren								
Chemnitz, Stadt	1 173	944	229	708	465	8,1	9,5	6,6
Erzgebirgskreis	1 568	1 084	484	942	626	7,5	8,8	6,2
Mittelsachsen	1 262	841	421	762	500	6,8	7,8	5,6
Vogtlandkreis	1 105	704	401	651	454	8,1	9,3	6,8
Zwickau	1 535	1 184	351	951	584	8,0	9,7	6,3
Dresden, Stadt	1 950	1 476	474	1 174	776	5,8	6,8	4,7
Bautzen	1 570	970	600	951	619	8,6	10,1	7,1
Görlitz	1 848	1 078	770	1 171	677	12,2	15,0	9,2
Meißen	1 070	738	332	649	421	7,4	8,7	6,0
Sächsische Schweiz- Osterzgebirge	953	624	329	581	372	6,6	7,8	5,3
Leipzig, Stadt	2 258	1 678	580	1 334	924	6,5	7,5	5,4
Leipzig	1 259	899	360	733	526	8,1	9,2	6,9
Nordsachsen	1 085	675	410	656	429	9,0	10,4	7,4
Sachsen	18 636	12 895	5 741	11 263	7 373	7,6	8,9	6,2
Insgesamt²⁾	19 081	12 966	6 115	11 561	7 520	7,8	9,2	6,3
65 Jahre und älter								
Chemnitz, Stadt	1 123	1 012	111	457	666	17,2	16,8	17,4
Erzgebirgskreis	500	409	91	188	312	5,5	5,0	5,9
Mittelsachsen	550	397	153	235	315	6,7	6,8	6,7
Vogtlandkreis	452	365	87	199	253	7,0	7,5	6,7
Zwickau	580	487	93	227	353	6,5	6,2	6,8
Dresden, Stadt	2 005	1 719	286	784	1 221	17,3	16,1	18,2
Bautzen	590	381	209	222	368	7,5	6,7	8,1
Görlitz	752	464	288	318	434	10,4	10,5	10,4
Meißen	540	438	102	219	321	8,6	8,3	8,8
Sächsische Schweiz- Osterzgebirge	460	334	126	170	290	7,2	6,3	8,0
Leipzig, Stadt	2 600	2 408	192	1 118	1 482	22,5	23,5	21,8
Leipzig	564	407	157	204	360	8,8	7,6	9,7
Nordsachsen	373	279	94	139	234	7,9	7,0	8,5
Sachsen	11 089	9 100	1 989	4 480	6 609	11,0	10,6	11,2
Insgesamt²⁾	11 201	9 104	2 097	4 532	6 669	11,1	10,7	11,3

1) bezogen auf die jeweilige Bevölkerungsgruppe der Gesamtbevölkerung, da Daten zur voll erwerbsgeminderten Bevölkerung nicht vorliegen

2) alle Empfänger mit sächsischem Leistungsträger, auch mit Wohnsitz außerhalb Sachsens

8. Empfänger von Grundsicherung im Alter und bei Erwerbsminderung am 31. Dezember 2008 bis 2014 nach ausgewählten Merkmalen

Merkmal	2008	2009	2010	2011	2012	2013	2014
Insgesamt	24 276	23 722	24 682	25 638	27 349	29 565	30 282
und zwar							
je 1 000 Einwohner ¹⁾	6,6	6,5	6,9	7,3	7,8	8,5	8,7
männlich	11 562	11 618	12 399	12 939	13 902	15 247	16 093
weiblich	12 714	12 104	12 283	12 699	13 447	14 318	14 189
Ausländer	1 712	1 750	1 860	1 838	1 974	2 088	2 272
außerhalb von Einrichtungen	16 905	16 724	17 578	18 498	20 103	21 601	22 070
voll erwerbsgemindert im Alter von 18 bis unter 65 Jahren	14 443	14 550	15 393	15 982	16 936	18 485	19 081
und zwar							
männlich	8 492	8 591	9 165	9 526	10 150	11 143	11 561
weiblich	5 951	5 959	6 228	6 456	6 786	7 342	7 520
Ausländer	143	158	169	187	192	207	235
außerhalb von Einrichtungen	9 340	9 483	10 157	10 687	11 568	12 643	12 966
65 Jahre und älter	9 833	9 172	9 289	9 656	10 413	11 080	11 201
und zwar							
je 1 000 Einwohner ²⁾	9,7	8,9	9,1	9,6	10,4	11,1	11,1
männlich	3 070	3 027	3 234	3 413	3 752	4 104	4 532
weiblich	6 763	6 145	6 055	6 243	6 661	6 976	6 669
Ausländer	1 569	1 592	1 691	1 651	1 782	1 881	2 037
außerhalb von Einrichtungen	7 565	7 241	7 421	7 811	8 535	8 958	9 104

1) bezogen auf die Bevölkerung im Alter ab 18 Jahren, da nur für diese eine Leistungsberechtigung besteht;
Bevölkerung jeweils am 31. Dezember;

Bevölkerungsfortschreibung bis 2010 auf Basis der Registerdaten vom 3. Oktober 1990,
ab 2011 auf Basis der Zensusdaten vom 9. Mai 2011

2) bezogen auf die Bevölkerung im Alter ab 65 Jahren;

Bevölkerung jeweils am 31. Dezember;

Bevölkerungsfortschreibung bis 2010 auf Basis der Registerdaten vom 3. Oktober 1990,
ab 2011 auf Basis der Zensusdaten vom 9. Mai 2011

9. Empfänger von Grundsicherung im Alter und bei Erwerbsminderung insgesamt und je 1 000 Einwohner am 31. Dezember 2011 bis 2014 nach Empfängergruppe und Alter

Alter von ... bis unter ... Jahren	Insgesamt				Außerhalb von Einrichtung			
	2011	2012	2013	2014	2011	2012	2013	2014
Insgesamt								
Voll erwerbsgemindert¹⁾								
18 - 21	618	523	505	468	440	382	347	311
21 - 25	2 209	1 990	1 767	1 512	1 628	1 472	1 325	1 098
25 - 27	1 208	1 251	1 236	1 251	903	933	945	937
27 - 30	1 790	1 841	1 900	1 965	1 299	1 354	1 430	1 471
30 - 40	4 088	4 573	5 042	5 363	2 738	3 143	3 575	3 790
40 - 50	2 330	2 438	2 610	2 641	1 310	1 426	1 552	1 585
50 - 60	2 480	2 785	3 426	3 620	1 614	1 872	2 201	2 351
60 - 65	1 259	1 535	1 999	2 261	755	986	1 268	1 423
Zusammen	15 982	16 936	18 485	19 081	10 687	11 568	12 643	12 966
65 Jahre und älter								
65 - 70	2 837	3 359	3 753	4 062	2 519	3 031	3 354	3 631
70 - 75	2 848	2 760	2 707	2 582	2 393	2 310	2 220	2 107
75 - 80	1 711	1 922	2 188	2 238	1 349	1 549	1 747	1 785
80 - 85	1 140	1 184	1 195	1 128	822	877	865	824
85 und mehr	1 120	1 188	1 237	1 191	728	768	772	757
Zusammen	9 656	10 413	11 080	11 201	7 811	8 535	8 958	9 104
Insgesamt	25 638	27 349	29 565	30 282	18 498	20 103	21 601	22 070
je 1 000 Einwohner²⁾								
Voll erwerbsgemindert¹⁾								
18 - 21	7,6	6,9	6,7	5,8	5,4	5,0	4,6	3,9
21 - 25	10,8	10,7	10,8	10,5	7,9	7,9	8,1	7,6
25 - 27	11,6	11,8	11,4	11,7	8,7	8,8	8,7	8,7
27 - 30	11,6	11,9	12,2	12,2	8,4	8,7	9,2	9,2
30 - 40	8,8	9,7	10,4	10,8	5,9	6,7	7,4	7,6
40 - 50	3,9	4,2	4,7	5,0	2,2	2,5	2,8	3,0
50 - 60	4,0	4,5	5,5	5,8	2,6	3,0	3,5	3,7
60 - 65	4,7	5,4	6,6	7,4	2,8	3,5	4,2	4,6
Zusammen	6,4	6,8	7,5	7,8	4,3	4,7	5,1	5,3
65 Jahre und älter								
65 - 70	12,1	15,0	17,9	19,7	10,8	13,6	16,0	17,6
70 - 75	9,5	9,4	9,4	9,3	8,0	7,9	7,7	7,6
75 - 80	8,3	8,8	9,3	9,0	6,5	7,1	7,4	7,2
80 - 85	7,9	8,2	8,4	7,6	5,7	6,1	6,1	5,6
85 und mehr	9,5	9,8	9,8	9,0	6,2	6,3	6,1	5,7
Zusammen	9,6	10,4	11,1	11,1	7,8	8,5	8,9	9,0
Insgesamt³⁾	7,3	7,8	8,5	8,7	5,3	5,8	6,2	6,4
überörtlicher Träger								
Voll erwerbsgemindert ¹⁾	6 627	7 086	8 117	8 299	1 332	1 720	2 276	2 184
65 Jahre und älter	1	5	14	12	-	1	6	1
Insgesamt	6 628	7 091	8 131	8 311	1 332	1 721	2 282	2 185

1) im Alter von 18 bis unter 65 Jahren

2) bezogen auf die jeweilige Bevölkerungsgruppe der Gesamtbevölkerung, da Daten zur voll erwerbsgeminderten Bevölkerung nicht vorliegen;
Bevölkerung jeweils am 31. Dezember

3) bezogen auf die Bevölkerung im Alter ab 18 Jahren, da nur für diese eine Leistungsberechtigung besteht;
Bevölkerung jeweils am 31. Dezember

10. Durchschnittsangaben zur Leistungshöhe der Empfänger von Grundsicherung im Alter und bei Erwerbsminderung am 31. Dezember 2011 bis 2014 (in €)

Durchschnittsbeträge im Berichtsmonat ¹⁾	Insgesamt				Außerhalb von Einrichtungen			
	2011	2012	2013	2014	2011	2012	2013	2014
Insgesamt								
Bruttobedarf	599	621	646	663	602	622	638	659
darunter								
anerkannte Aufwen- dungen für Unterkunft und Heizung	240	245	265	270	231	238	248	255
übernommene Kranken- und Pflegeversicherungs- beiträge	141	162	167	163	139	151	158	161
Angerechnetes Einkommen	305	316	335	337	306	320	331	334
Nettoanspruch	362	367	374	381	369	371	376	384
Einmalige Leistungen	301	634	542	464	301	625	491	467
voll erwerbsgemindert im Alter von 18 bis unter 65 Jahren								
Bruttobedarf	578	601	627	645	571	592	605	629
darunter								
anerkannte Aufwen- dungen für Unterkunft und Heizung	227	232	256	262	210	218	230	239
übernommene Kranken- und Pflegeversicherungs- beiträge	141	166	171	161	138	147	153	157
Angerechnetes Einkommen	258	263	284	281	248	259	269	267
Nettoanspruch	388	399	407	416	393	401	405	415
Einmalige Leistungen	308	634	557	460	308	624	503	462
65 Jahre und älter								
Bruttobedarf	634	654	678	695	644	663	683	702
darunter								
anerkannte Aufwen- dungen für Unterkunft und Heizung	260	266	279	284	259	264	271	277
übernommene Kranken- und Pflegeversicherungs- beiträge	141	156	163	165	141	156	162	165
Angerechnetes Einkommen	373	391	411	426	375	393	409	423
Nettoanspruch	318	316	319	322	335	331	334	340
Einmalige Leistungen	293	634	352	477	293	634	352	477

1) berechnet nur auf die Empfänger mit dem entsprechenden Bedarf bzw. mit angerechnetem Einkommen

11. Empfänger von Grundsicherung im Alter und bei Erwerbsminderung insgesamt und außerhalb von Einrichtungen am 31. Dezember 2011 bis 2014 nach dem Wohnort bzw. zuständigen Träger

Kreisfreie Stadt Landkreis Land	Insgesamt				Außerhalb von Einrichtungen			
	2011	2012	2013	2014	2011	2012	2013	2014
nach dem Wohnort								
Chemnitz, Stadt	1 811	2 011	2 164	2 296	1 541	1 727	1 860	1 956
Erzgebirgskreis	1 696	1 787	2 000	2 068	1 199	1 281	1 428	1 493
Mittelsachsen	1 536	1 658	1 817	1 812	1 015	1 117	1 219	1 238
Vogtlandkreis	1 288	1 353	1 474	1 557	821	900	1 006	1 069
Zwickau	1 809	1 946	2 112	2 115	1 396	1 556	1 665	1 671
Dresden, Stadt	3 305	3 569	3 823	3 955	2 726	2 946	3 133	3 195
Bautzen	1 901	1 961	2 136	2 160	1 197	1 248	1 379	1 351
Görlitz	2 220	2 425	2 658	2 600	1 309	1 451	1 557	1 542
Meißen	1 430	1 436	1 543	1 610	1 070	1 057	1 148	1 176
Sächsische Schweiz- Osterzgebirge	1 312	1 326	1 402	1 413	896	942	995	958
Leipzig, Stadt	4 038	4 438	4 644	4 858	3 323	3 758	3 886	4 086
Leipzig	1 593	1 674	1 819	1 823	1 140	1 205	1 294	1 306
Nordsachsen	1 287	1 332	1 446	1 458	841	875	944	954
Sachsen	25 226	26 916	29 038	29 725	18 474	20 063	21 514	21 995
nach dem zuständigen Träger¹⁾								
Chemnitz, Stadt	1 525	1 695	1 805	1 928	1 403	1 565	1 674	1 783
Erzgebirgskreis	1 210	1 251	1 364	1 417	1 105	1 156	1 269	1 322
Mittelsachsen	1 076	1 155	1 241	1 266	940	1 016	1 091	1 112
Vogtlandkreis	871	924	990	1 052	758	825	902	967
Zwickau	1 346	1 479	1 566	1 560	1 259	1 393	1 454	1 458
Dresden, Stadt	2 776	3 002	3 179	3 308	2 557	2 734	2 872	2 960
Bautzen	1 304	1 337	1 440	1 404	1 118	1 158	1 244	1 230
Görlitz	1 415	1 519	1 568	1 560	1 188	1 287	1 315	1 327
Meißen	1 143	1 096	1 184	1 197	1 023	976	1 034	1 055
Sächsische Schweiz- Osterzgebirge	935	954	987	946	816	840	858	831
Leipzig, Stadt	3 325	3 691	3 818	4 037	3 132	3 505	3 606	3 813
Leipzig	1 218	1 268	1 333	1 340	1 087	1 125	1 177	1 183
Nordsachsen	866	887	959	956	780	802	823	844
Kommunaler Sozialverband	6 628	7 091	8 131	8 311	1 332	1 721	2 282	2 185
Insgesamt	25 638	27 349	29 565	30 282	18 498	20 103	21 601	22 070

1) alle Empfänger mit sächsischem Leistungsträger, auch mit Wohnsitz außerhalb Sachsens

12. Empfänger von Grundsicherung im Alter und bei Erwerbsminderung am 31. Dezember 2011 bis 2014 nach dem Wohnort bzw. zuständigen Träger und der Empfängergruppe

Kreisfreie Stadt Landkreis Land	Voll erwerbsgemindert im Alter von 18 bis unter 65 Jahren				65 Jahre und älter			
	2011	2012	2013	2014	2011	2012	2013	2014
nach dem Wohnort								
Chemnitz, Stadt	915	1 014	1 098	1 173	896	997	1 066	1 123
Erzgebirgskreis	1 261	1 338	1 504	1 568	435	449	496	500
Mittelsachsen	1 090	1 159	1 268	1 262	446	499	549	550
Vogtlandkreis	913	952	1 055	1 105	375	401	419	452
Zwickau	1 307	1 386	1 505	1 535	502	560	607	580
Dresden, Stadt	1 658	1 752	1 910	1 950	1 647	1 817	1 913	2 005
Bautzen	1 343	1 407	1 519	1 570	558	554	617	590
Görlitz	1 539	1 689	1 890	1 848	681	736	768	752
Meißen	914	937	1 001	1 070	516	499	542	540
Sächsische Schweiz- Osterzgebirge	857	858	899	953	455	468	503	460
Leipzig, Stadt	1 827	1 990	2 133	2 258	2 211	2 448	2 511	2 600
Leipzig	1 109	1 153	1 240	1 259	484	521	579	564
Nordsachsen	929	968	1 050	1 085	358	364	396	373
Sachsen	15 662	16 603	18 072	18 636	9 564	10 313	10 966	11 089
nach dem zuständigen Träger¹⁾								
Chemnitz, Stadt	601	667	706	770	924	1 028	1 099	1 158
Erzgebirgskreis	761	792	863	914	449	459	501	503
Mittelsachsen	630	661	699	714	446	494	542	552
Vogtlandkreis	493	522	571	600	378	402	419	452
Zwickau	840	911	948	972	506	568	618	588
Dresden, Stadt	1 089	1 135	1 211	1 241	1 687	1 867	1 968	2 067
Bautzen	772	802	851	849	532	535	589	555
Görlitz	777	830	848	862	638	689	720	698
Meißen	584	563	604	617	559	533	580	580
Sächsische Schweiz- Osterzgebirge	490	496	495	497	445	458	492	449
Leipzig, Stadt	1 095	1 215	1 279	1 403	2 230	2 476	2 539	2 634
Leipzig	728	741	752	778	490	527	581	562
Nordsachsen	495	515	541	565	371	372	418	391
Kommunaler Sozialverband	6 627	7 086	8 117	8 299	1	5	14	12
Insgesamt	15 982	16 936	18 485	19 081	9 656	10 413	11 080	11 201

1) alle Empfänger mit sächsischem Leistungsträger, auch mit Wohnsitz außerhalb Sachsens

13. Empfänger von Grundsicherung im Alter und bei Erwerbsminderung insgesamt und außerhalb von Einrichtungen je 1 000 Einwohner¹⁾ am 31. Dezember 2011 bis 2014 nach dem Wohnort

Kreisfreie Stadt Landkreis Land	Insgesamt				Außerhalb von Einrichtungen			
	2011	2012	2013	2014	2011	2012	2013	2014
Chemnitz, Stadt	8,6	9,6	10,3	10,9	7,3	8,2	8,9	9,3
Erzgebirgskreis	5,5	5,8	6,6	6,9	3,9	4,2	4,7	5,0
Mittelsachsen	5,5	6,1	6,7	6,8	3,7	4,1	4,5	4,6
Vogtlandkreis	6,2	6,6	7,3	7,7	3,9	4,4	5,0	5,3
Zwickau	6,2	6,8	7,5	7,5	4,8	5,4	5,9	6,0
Dresden, Stadt	7,4	8,0	8,5	8,7	6,1	6,6	7,0	7,0
Bautzen	7,1	7,4	8,1	8,3	4,4	4,7	5,2	5,2
Görlitz	9,6	10,6	11,8	11,6	5,6	6,4	6,9	6,9
Meißen	6,8	6,9	7,4	7,8	5,1	5,1	5,5	5,7
Sächsische Schweiz- Ostergebirge	6,2	6,3	6,7	6,8	4,2	4,5	4,8	4,6
Leipzig, Stadt	9,2	9,9	10,2	10,5	7,5	8,4	8,5	8,8
Leipzig	7,1	7,5	8,3	8,3	5,1	5,4	5,9	5,9
Nordsachsen	7,4	7,8	8,5	8,6	4,9	5,1	5,6	5,7
Sachsen	7,2	7,7	8,4	8,6	5,3	5,8	6,2	6,4
Insgesamt²⁾	7,3	7,8	8,5	8,7	5,3	5,8	6,2	6,4

1) bezogen auf die Bevölkerung im Alter ab 18 Jahren, da nur für diese eine Leistungsberechtigung besteht

2) alle Empfänger mit sächsischem Leistungsträger, auch mit Wohnsitz außerhalb Sachsens

14. Empfänger von Grundsicherung im Alter und bei Erwerbsminderung je 1 000 Einwohner am 31. Dezember 2011 bis 2014 nach dem Wohnort und der Empfängergruppe

Kreisfreie Stadt Landkreis Land	Voll erwerbsgemindert im Alter von 18 bis unter 65 Jahren ¹⁾				65 Jahre und älter ²⁾			
	2011	2012	2013	2014	2011	2012	2013	2014
Chemnitz, Stadt	6,3	7,0	7,6	8,1	14,0	15,5	16,5	17,2
Erzgebirgskreis	5,7	6,2	7,1	7,5	4,8	5,0	5,6	5,5
Mittelsachsen	5,6	6,0	6,7	6,8	5,4	6,1	6,8	6,7
Vogtlandkreis	6,4	6,7	7,6	8,1	5,8	6,2	6,5	7,0
Zwickau	6,5	7,0	7,7	8,0	5,7	6,3	6,9	6,5
Dresden, Stadt	5,0	5,3	5,7	5,8	14,5	15,9	16,7	17,3
Bautzen	7,0	7,5	8,2	8,6	7,1	7,1	7,9	7,5
Görlitz	9,6	10,8	12,3	12,2	9,5	10,2	10,7	10,4
Meißen	6,1	6,4	6,9	7,4	8,2	8,0	8,7	8,6
Sächsische Schweiz- Ostergebirge	5,8	5,8	6,2	6,6	7,2	7,4	8,0	7,2
Leipzig, Stadt	5,6	6,0	6,3	6,5	19,4	21,4	21,9	22,5
Leipzig	6,9	7,2	7,9	8,1	7,7	8,2	9,2	8,8
Nordsachsen	7,4	7,8	8,6	9,0	7,6	7,7	8,4	7,9
Sachsen	6,3	6,7	7,3	7,6	9,5	10,3	11,0	11,0
Insgesamt³⁾	6,4	6,8	7,5	7,8	9,6	10,4	11,1	11,1

1) bezogen auf die jeweilige Gesamtbevölkerung im Alter von 18 bis unter 65 Jahren

2) bezogen auf die Bevölkerung im Alter ab 65 Jahren

3) alle Empfänger mit sächsischem Leistungsträger, auch mit Wohnsitz außerhalb Sachsens

15. Durchschnittlicher Bruttobedarf und Nettoanspruch der Empfänger von Grundsicherung im Alter und bei Erwerbsminderung am 31. Dezember 2011 bis 2014 nach dem Wohnort und der Empfängergruppe (in €)

Kreisfreie Stadt Landkreis Land	Voll erwerbsgemindert im Alter von 18 bis unter 65 Jahren				65 Jahre und älter			
	2011	2012	2013	2014	2011	2012	2013	2014
durchschnittlicher Bruttobedarf								
Chemnitz, Stadt	607	631	657	683	633	648	674	689
Erzgebirgskreis	546	571	599	616	619	636	668	686
Mittelsachsen	556	583	615	622	628	649	679	691
Vogtlandkreis	565	586	613	625	606	622	640	654
Zwickau	574	594	621	648	638	656	682	708
Dresden, Stadt	619	643	667	686	653	676	701	717
Bautzen	552	573	604	625	617	637	667	684
Görlitz	571	595	620	633	612	627	660	679
Meißen	562	588	608	623	621	647	663	679
Sächsische Schweiz- Osterzgebirge	575	595	613	631	632	648	680	697
Leipzig, Stadt	622	642	671	689	648	668	687	704
Leipzig	566	575	601	618	626	641	662	679
Nordsachsen	552	574	600	616	619	635	665	684
Sachsen	578	600	626	644	634	654	678	695
Insgesamt¹⁾	578	601	627	645	634	654	678	695
durchschnittlicher Nettoanspruch								
Chemnitz, Stadt	449	448	433	427	408	393	401	406
Erzgebirgskreis	384	406	421	443	232	241	250	249
Mittelsachsen	360	376	386	392	267	273	272	265
Vogtlandkreis	391	400	407	411	266	264	272	259
Zwickau	391	401	414	426	278	274	282	289
Dresden, Stadt	406	412	420	423	339	335	340	337
Bautzen	397	410	424	441	265	263	266	265
Görlitz	351	355	358	366	244	238	249	250
Meißen	373	383	386	392	265	253	243	246
Sächsische Schweiz- Osterzgebirge	378	389	404	409	252	251	258	261
Leipzig, Stadt	407	418	431	437	398	396	397	407
Leipzig	384	387	394	391	256	249	251	246
Nordsachsen	367	379	394	404	269	263	269	263
Sachsen	388	398	406	414	319	316	319	323
Insgesamt¹⁾	388	399	407	416	318	316	319	322

1) alle Empfänger mit sächsischem Leistungsträger, auch mit Wohnsitz außerhalb Sachsens

Herausgeber:

Statistisches Landesamt des Freistaates Sachsen

Redaktion:

Statistisches Landesamt des Freistaates Sachsen

Gestaltung und Satz:

Statistisches Landesamt des Freistaates Sachsen

Redaktionsschluss:

Juli 2016

Bezug:

Statistisches Landesamt des Freistaates Sachsen

Hausanschrift: Macherstraße 63, 01917 Kamenz

Postanschrift: Postfach 11 05, 01911 Kamenz

Telefon: +49 3578 33-1214

Telefax: +49 3578 33-55 1255

E-Mail: vertrieb@statistik.sachsen.de

www.statistik.sachsen.de

Verteilerhinweis

Diese Informationsschrift wird von der Sächsischen Staatsregierung im Rahmen ihrer verfassungsmäßigen Verpflichtung zur Information der Öffentlichkeit herausgegeben. Sie darf weder von politischen Parteien noch von deren Kandidaten oder Helfern zum Zwecke der Wahlwerbung verwendet werden. Dies gilt für alle Wahlen.

Missbräuchlich ist insbesondere die Verteilung auf Wahlveranstaltungen, an Informationsständen der Parteien sowie das Einlegen, Aufdrucken oder Aufkleben parteipolitischer Informationen oder Werbemittel.

Untersagt ist auch die Weitergabe an Dritte zur Verwendung bei der Wahlwerbung.

Copyright

Statistisches Landesamt des Freistaates Sachsen, Kamenz, 2016

Vervielfältigung und Verbreitung, auch auszugsweise, mit Quellenangabe gestattet.

ISSN 2195-402X