



Statistischer Bericht



Realsteuervergleich für den Freistaat Sachsen

2015

L IV 3 – j/15

Zeichenerklärung

- Nichts vorhanden (genau Null)
- 0 weniger als die Hälfte von 1 in der letzten besetzten Stelle, jedoch mehr als nichts
- ... Angabe fällt später an
- / Zahlenwert nicht sicher genug
- . Zahlenwert unbekannt oder geheim zu halten
- x Tabellenfach gesperrt, weil Aussage nicht sinnvoll
- () Aussagewert ist eingeschränkt
- p vorläufige Zahl
- r berichtigte Zahl
- s geschätzte Zahl

Inhalt

	Seite
Vorbemerkungen	3
 Tabellen	
1. Streuung der Hebesätze 2015 nach Steuerarten, Hebesatzkategorien und Gemeindegrößenklassen	6
2. Steuereinnahmen der Gemeinden, Realsteueraufbringungskraft, Steuereinnahmekraft und gewogene Hebesätze 2015 nach Gemeindegrößenklassen	8
3. Steuereinnahmen der Gemeinden, Realsteueraufbringungskraft, Steuereinnahmekraft und gewogene Hebesätze 2015 nach Kreisfreien Städten und Kreisgebieten	10
4. Steuereinnahmen der Gemeinden, Realsteueraufbringungskraft, Steuereinnahmekraft und gewogene Hebesätze 2015 nach Gemeindegrößenklassen je Einwohner	12
5. Steuereinnahmen der Gemeinden, Realsteueraufbringungskraft, Steuereinnahmekraft und gewogene Hebesätze 2015 nach Kreisfreien Städten und Kreisgebieten je Einwohner	14
6. Steuereinnahmen der Gemeinden, Realsteueraufbringungskraft, Steuereinnahmekraft und gewogene Hebesätze 2015 nach Gemeinden	16
7. Ist-Aufkommen, Realsteueraufbringungskraft und Steuereinnahmekraft 2015 nach Gemeinden	34
 Abbildungen	
Abb. 1 Ist-Aufkommen der Realsteuern im Freistaat Sachsen 2015	42
Abb. 2 Streuung der Hebesätze der Realsteuern im Freistaat Sachsen 2015 nach Gemeinden	42
Abb. 3 Ist-Aufkommen der Realsteuern, Gemeindeanteil an der Umsatzsteuer und an der Einkommensteuer der Kreisfreien Städte im Freistaat Sachsen 2015	43
Abb. 4 Vergleich der Steuereinnahmen und Steuereinnahmekraft im Freistaat Sachsen 2015 nach Kreisfreien Städten und Kreisgebieten	44

Vorbemerkungen

Rechtsgrundlage

Grundlage für die Erstellung des Realsteuervergleichs ist das Gesetz über die Statistiken der öffentlichen Finanzen und des Personals im öffentlichen Dienst (Finanz- und Personalstatistikgesetz - FPStatG) in der Fassung der Bekanntmachung vom 22. Februar 2006 (BGBl. I S. 438), § 1 Nr. 2 und § 4 Nr. 1a und 2a, zuletzt geändert durch Artikel 2 des Gesetzes vom 2. März 2016 (BGBl. I S. 342).

Ziel der Statistik

Die Statistiken zur öffentlichen Finanzwirtschaft, zu denen der Realsteuervergleich zählt, sind Entscheidungshilfen für die Wirtschafts- und Finanzpolitik. Die Entwicklungen der Steuereinnahmen und der Hebesätze der Gemeinden gelten als wichtige Indikatoren zur Beurteilung der finanziellen Lage der Kommunen. Im Realsteuervergleich werden Steuerkraftzahlen nach bundeseinheitlichen Vorgaben berechnet. Diese sind Basis für Vergleiche der Steuerkraft der Gemeinden innerhalb des Freistaates Sachsen.

Durchführung und Umfang der Statistik

Der Realsteuervergleich ist eine Sekundärstatistik. Grundlage sind die von den Gemeinden zur Kassenstatistik gemeldeten Daten. Folgende erfasste Merkmale werden aufbereitet:

- Kassenmäßiges Realsteuer-Ist-Aufkommen (Grundsteuer A, Grundsteuer B, Gewerbesteuer),
- Hebesätze je Realsteuerart,
- Gewerbesteuerumlage,
- Gemeindeanteile an der Einkommensteuer und an der Umsatzsteuer.

Aus diesen werden berechnet:

- Grundbetrag je Realsteuerart,
- Gewogene Durchschnittshebesätze je Realsteuerart.

Weiterhin werden Übersichten nach Gemeindegrößenklassen und regionaler Gliederung erstellt über die:

- Hebesatzstreuung,
- Realsteueraufbringungs- und Steuereinnahmekraft,
- Realsteuer- und gemeindliche Steuerkraft.

Definitionen und methodische Hinweise

Realsteuern

Zu den Realsteuern zählen gem. § 3 Abs. 2 Abgabenordnung (AO) die Grundsteuer und die Gewerbesteuer.

Die **Grundsteuer** wird auf den im Inland liegenden Grundbesitz erhoben und fließt in vollem Umfang den Gemeinden zu, denen die Liegenschaften zuzuordnen sind. Bei der Ermittlung der Steuer ist zu unterscheiden zwischen land- und forstwirtschaftlichem Vermögen (Grundsteuer A) und unbebauten und bebauten Grundstücken, die nicht der Land- und Forstwirtschaft zuzuordnen sind (Grundsteuer B). Maßgeblich für die Höhe der Grundsteuer sind der Wert und die Beschaffenheit des Grundbesitzes. Dies verdeutlicht den Objektcharakter der Grundsteuer. Persönliche Verhältnisse des Eigentümers

bleiben unberücksichtigt. Während in den alten Bundesländern der Einheitswert eines Grundstückes für die Berechnung der Grundsteuer zugrunde gelegt wird, erfolgt dies in den neuen Bundesländern in Ermangelung nutzbarer Einheitswerte nach einer Ersatzbemessungsgrundlage, d. h. nach der Wohn- bzw. Nutzfläche.

Die Grundsteuer wird zu Beginn eines Kalenderjahres festgesetzt. Besteuerungszeitraum ist das Kalenderjahr.

Die **Gewerbesteuer** wird auf jeden Gewerbebetrieb erhoben, der im Inland betrieben wird. Befreiungen bestehen beispielsweise für Einrichtungen wie Schulen, Krankenhäuser oder Altenpflegeheime. Hat ein Gewerbebetrieb mehrere Betriebsstätten in mehreren Gemeinden, wird die Gewerbesteuer so aufgeteilt, dass jede Gemeinde die für sie maßgebliche Steuer erhebt (hebeberechtigte Gemeinde), d. h. der maßgebende Gewerbesteuermessbetrag wird auf die Betriebsstätten und Zweigniederlassungen von Unternehmen aufgeteilt. Die Gewerbesteuer entsteht nach Ablauf eines Erhebungszeitraumes und fließt den jeweiligen Gemeinden nach Abzug einer Umlage an Bund und Länder zu. Erhebungszeitraum ist das Kalenderjahr oder bei abweichenden Wirtschaftsjahren der entsprechende Zeitraum. Der Gewerbeertrag gilt dabei in dem Jahr als bezogen, in dem das Wirtschaftsjahr endet.

Ist-Aufkommen

Das Ist-Aufkommen ist der von den Steuerpflichtigen einer Gemeinde im Laufe eines Kalenderjahres aufgebrauchte Steuerbetrag der Realsteuern, unabhängig vom Zeitpunkt des Entstehens der Steuerschuld. Dieser Betrag wurde von den Gemeinden tatsächlich innerhalb eines Kalenderjahres vereinnahmt und stand ihnen kassenmäßig zur Verfügung.

Das Ist-Aufkommen stimmt nicht mit den in den Steuerbescheiden für einen Erhebungszeitraum festgesetzten Beträgen überein. Durch nachträgliche Berichtigungen, die andere Zeiträume betreffen als das Berichtsjahr, weicht das kassenmäßige Ist-Aufkommen von dem der Gemeinde zustehenden Steueraufkommen ab.

Da das Ist-Aufkommen der Realsteuern als Vergleichsmaßstab aufgrund unterschiedlicher Hebesätze ungeeignet ist, werden für Steuerkraftvergleiche gesonderte Berechnungsgrundlagen mit vergleichbaren Hebesätzen geschaffen.

Hebesatz

Bei der Berechnung der Realsteuern wird von einem Steuermessbetrag ausgegangen. Durch Anwendung eines Hundertsatzes (Hebesatz) auf den Steuermessbetrag erhält man die geschuldete Steuer.

Der Hebesatz wird durch die hebeberechtigte Gemeinde für jeweils ein Kalenderjahr festgesetzt. Dabei kann der jahresgültige Hebesatz bis zum Ablauf des ersten Halbjahres rückwirkend für das gesamte Kalenderjahr geändert werden, danach nur, wenn keine Erhöhung gegenüber der letzten Festsetzung stattfindet. Mit der selbständigen Festlegung der Hebesätze haben die Gemeinden die Möglichkeit, die Höhe ihrer Realsteuereinnahmen zu beeinflussen. Die Festsetzung unterliegt jedoch nach oben

der Beschränkung, dass die Gemeinde bei der Einnahmeheschaffung auf die wirtschaftliche Kraft der Abgabepflichtigen Rücksicht nehmen muss.

Heheberechtigt ist die Gemeinde, in deren Gebiet der Grundbesitz (Grundsteuer) bzw. der Gewerbebetrieb (Gewerbesteuer) liegt.

Steuermessbetrag/Grundbetrag

Der Steuermessbetrag wird für einen Besteuerungszeitraum festgesetzt und ist Grundlage zur Berechnung der Realsteuern. Maßgebend für die Höhe der Steuer ist der im Besteuerungszeitraum geltende Hebesatz. Die Höhe der Steuermessbeträge bildet jedoch keine hinreichende Basis für Schlussfolgerungen auf die tatsächliche Steuerkraft einer Gemeinde innerhalb eines Jahres, d. h. welche tatsächlichen Verhältnisse in einer Gemeinde vorliegen, damit sie sich selbst finanzieren kann, da die jährlichen Einnahmen durch periodenfremde Zahlungsströme beeinflusst werden.

Als Vergleichsmaßstab wird der Grundbetrag in der Statistik zugrunde gelegt. Er wird nach folgender Formel berechnet:

$$\text{Grundbetrag} = \frac{\text{Ist-Aufkommen} \times 100\%}{\text{jahresgültiger Hebesatz}}$$

Der Grundbetrag wird aus den Ist-Aufkommen abgeleitet. Dadurch werden auch die Steuerzahlungen erfasst, die andere Besteuerungszeiträume betreffen, z. B. aufgrund von Steuernachzahlungen oder Steuererstattungen für Vorjahre. Dem Ist-Aufkommen können damit unterschiedliche Hebesätze zugrunde liegen. Die Grundbeträge der Gemeinden werden in einem Zeitraum vergleichbar, indem das Ist-Aufkommen ausschließlich auf den im Betrachtungszeitraum gültigen Hebesatz bezogen wird.

Gewogener Durchschnittshebesatz

Für Gruppen von Gemeinden (z. B. Landkreise, Land), die Zusammenfassung nach Gemeindegrößenklassen oder in den Fällen, in denen durch Eingemeindungen oder Ausgliederungen von Gemeinden oder Gemeindeteilen mehrere Hebesätze nebeneinander gelten, werden für jede Realsteuerart gewogene Durchschnittshebesätze ermittelt.

Dabei erfolgt die Berechnung nach folgender Formel:

$$\text{Gewogener Durchschnittshebesatz} = \frac{\text{Summe der Ist-Aufkommen} \times 100\%}{\text{Summe der Grundbeträge}}$$

Fiktives Ist-Aufkommen

Das Ist-Aufkommen ist abhängig von den auf die Steuermessbeträge angewendeten Hebesätzen, welche regional verschieden sind. Um auf regionaler Ebene innerhalb eines Bundeslandes eine einheitliche Vergleichsbasis zu schaffen, wird das Fiktive Ist-Aufkommen je Realsteuerart nach folgender Formel berechnet:

$$\text{Fiktives Ist-Aufkommen Land} = \frac{\text{Grundbetrag} \times \text{gewogener landesdurchschnittlicher Hebesatz}}{100}$$

Für bundesweite Vergleiche wird ein fiktiver Hebesatz verwendet:

$$\text{Fiktives Ist-Aufkommen Bund} = \frac{\text{Grundbetrag} \times \text{fiktiver Hebesatz Bund}}{100}$$

Die Differenz zwischen dem fiktiven und dem Ist-Aufkommen eines Jahres zeigt, welcher Teil des zusätzlichen Ist-Aufkommens auf Änderungen bei den Hebesätzen zurückzuführen ist.

Gewerbesteuerumlage/Gewerbesteuer - netto

Vom Gewerbesteueraufkommen müssen die Gemeinden eine Umlage an das für sie örtlich zuständige Finanzamt abführen. Die Umlage errechnet man durch Anwenden eines Vervielfältigers auf den Grundbetrag der Gewerbesteuer im Erhebungszeitraum. Der Vervielfältiger beträgt im Jahr 2015 für die neuen Bundesländer 35 Prozent.

Die Umlage ist entsprechend dem Verhältnis von Bundes- und Landesvervielfältiger auf den Bund bzw. das Bundesland aufzuteilen (14,5 Prozent Bundesvervielfältiger und 20,5 Prozent Landesvervielfältiger).

Nach Abzug der Gewerbesteuerumlage vom Ist-Aufkommen der Gewerbesteuer erhält man die Gewerbesteuer-einnahmen (netto). Im Austausch für diese Gewerbesteuerumlage erhalten die Gemeinden einen Anteil von der Lohnsteuer und der veranlagten Einkommensteuer.

Gemeindeanteil an der Einkommensteuer

Die Gemeinden erhalten 15 Prozent des Jahresaufkommens an der Lohnsteuer und der veranlagten Einkommensteuer sowie 12 Prozent des Jahresaufkommens aus der Kapitalertragssteuer. Der Gemeindeanteil an der Einkommensteuer wird für jedes Land nach den Steuerbeträgen bemessen, die von den Finanzbehörden im Gebiet des Landes unter Berücksichtigung der Zerlegung vereinnahmt werden.

Die Aufteilung des Gemeindeanteils auf die Gemeinden wird nach einem Schlüssel vorgenommen, dessen Grundlage die Lohn-/Einkommensteuerstatistik ist. Diese Schlüsselzahl wird für jede Gemeinde ermittelt und entspricht somit dem in einer Dezimalzahl ausgedrückten Anteil am Steueraufkommen. Die Schlussabrechnung, deren Zahlung erst im Folgejahr erfolgt, wird bei der Ermittlung des Gemeindeanteils in die Berechnung einbezogen.

Gemeindeanteil an der Umsatzsteuer

Anteil, der den Gemeinden in Höhe von 2,2 Prozent des Aufkommens an der Umsatzsteuer zusteht (nach Abzug des Vorabanteils des Bundes zur Finanzierung eines zusätzlichen Bundeszuschusses an die Rentenversicherung). Die Verteilung dieses Betrages auf die

einzelnen Länder erfolgt jeweils nach Schlüsseln. Die Schlussabrechnung, deren Zahlung erst im Folgejahr erfolgt, wird bei der Ermittlung des Gemeindeanteils in die Berechnung einbezogen.

Realsteueraufbringungskraft und Steuereinnahmekraft

Die *Realsteueraufbringungskraft* wird durch Anwenden landesdurchschnittlicher Hebesätze auf die jeweiligen Grundbeträge der Grundsteuer A, Grundsteuer B und Gewerbesteuer ermittelt. Die Realsteueraufbringungskraft vermindert um die Gewerbesteuerumlage und Hinzurechnung der Gemeindeanteile an der Einkommen- und der Umsatzsteuer ergibt die *Steuereinnahmekraft*.

Durch Anwendung des jeweiligen gewogenen landesdurchschnittlichen Hebesatzes auf die Grundbeträge wird die Wirkung der unterschiedlichen Hebesatzanspannungen ausgeschaltet. Man erhält für den Berichtszeitraum einen vergleichbaren Maßstab zur Beurteilung der Gemeinden eines Bundeslandes untereinander.

Realsteuerkraft und Gemeindliche Steuerkraft

Die *Realsteuerkraft* wird durch Anwenden fiktiver Hebesätze auf die jeweiligen Grundbeträge der Grundsteuer A, Grundsteuer B und Gewerbesteuer ermittelt. Die fiktiven Hebesätze sind an die Steuerkraftzahlberechnung angelehnt und orientieren sich an § 8 Abs. 1 des Gesetzes über den Finanzausgleich zwischen Bund und Ländern (Finanzausgleichsgesetz – FAG).

Für die Berechnungen im Realsteuervergleich betragen die fiktiven Hebesätze in der:

Grundsteuer A	180 Prozent
Grundsteuer B	210 Prozent
Gewerbesteuer	250 Prozent

Nach Abzug der Gewerbesteuerumlage von der Realsteuerkraft und Hinzurechnung der Gemeindeanteile an der Einkommen- und Umsatzsteuer erhält man die *Gemeindliche Steuerkraft*.

Die fiktiven Hebesätze sind seit 1970 unverändert und ermöglichen daher einen Vergleich mit den Werten der Vorjahre.

Steuereinnahmen der Gemeinden

Im Sinne des Realsteuervergleiches gelten als Steuereinnahmen der Gemeinden die Gemeindeanteile an der Umsatzsteuer und an der Einkommensteuer sowie das Ist-Aufkommen der Grundsteuer und der Gewerbesteuer vermindert um die Gewerbesteuerumlage.

Schlussabrechnung

Beim Gemeindeanteil an der Einkommensteuer und bei der Gewerbesteuerumlage wird jährlich bis zum 1. Februar des auf das Erhebungsjahr folgenden Jahres eine Abrechnung unter Berücksichtigung früher geleisteter Abschläge und Vorauszahlungen durchgeführt. Im Gegensatz zu den Zahlungen, die sich im gemeindlichen Steuerhaushalt eines Jahres als Kassen-Ist niederschlagen, handelt es sich bei der sog. Schlussabrechnung um Einnahmen bzw. Ausgaben, die nicht in einem, sondern für ein bestimmtes Jahr eingenommen bzw. geleistet worden sind.

Einwohnerzahl und Gebietsstand

Der Zuordnung zu den Gemeindegrößenklassen liegt die fortgeschriebene Einwohnerzahl auf Basis der Zensusdaten vom 9. Mai 2011 mit Stand zum 30. Juni 2015 und der Gebietsstand vom 31. Dezember 2015 zugrunde.

1. Streuung der Hebesätze 2015 nach Steuerarten, Hebesatzkategorien und Gemeindegrößenklassen

Gemeindegrößenklassen (von ... bis unter ... Einwohner)	Gemeinden, die die Steuer erheben	Hebesatzkategorie von ... bis ... %						
		unter 200	201 -	226 -	251 -	276 -	301 -	326 -
			225	250	275	300	325	350
	Anzahl	Anzahl der Gemeinden						

Grundsteuer A

200 000 - 500 000	1	-	-	-	-	-	-	1
500 000 und mehr	2	-	-	-	-	1	-	1
Kreisfreie Städte	3	-	-	-	-	1	-	2
unter 1 000	16	-	-	1	-	10	1	3
1 000 - 3 000	154	-	-	3	7	79	23	30
3 000 - 5 000	93	-	-	1	2	51	16	16
5 000 - 10 000	98	-	-	2	1	61	16	8
10 000 - 20 000	44	-	-	1	5	29	3	3
20 000 - 50 000	18	-	-	-	1	12	1	3
50 000 - 100 000	3	-	-	-	-	2	-	-
Kreisangehörige Gemeinden	426	-	-	8	16	244	60	63
Insgesamt	429	-	-	8	16	245	60	65

Grundsteuer B

200 000 - 500 000	1	-	-	-	-	-	-	-
500 000 und mehr	2	-	-	-	-	-	-	-
Kreisfreie Städte	3	-	-	-	-	-	-	-
unter 1 000	16	-	-	-	-	-	-	2
1 000 - 3 000	154	-	-	-	-	1	-	4
3 000 - 5 000	93	-	-	-	-	-	-	1
5 000 - 10 000	98	-	-	-	-	-	-	2
10 000 - 20 000	44	-	-	-	-	-	-	2
20 000 - 50 000	18	-	-	-	-	-	-	-
50 000 - 100 000	3	-	-	-	-	-	-	-
Kreisangehörige Gemeinden	426	-	-	-	-	1	-	11
Insgesamt	429	-	-	-	-	1	-	11

Gewerbsteuer

200 000 - 500 000	1	-	-	-	-	-	-	-
500 000 und mehr	2	-	-	-	-	-	-	-
Kreisfreie Städte	3	-	-	-	-	-	-	-
unter 1 000	16	-	-	-	-	-	-	1
1 000 - 3 000	154	-	-	-	-	1	1	1
3 000 - 5 000	93	-	-	-	-	-	1	1
5 000 - 10 000	98	-	-	-	-	-	-	1
10 000 - 20 000	44	-	-	-	-	-	-	1
20 000 - 50 000	18	-	-	-	-	-	-	-
50 000 - 100 000	3	-	-	-	-	-	-	-
Kreisangehörige Gemeinden	426	-	-	-	-	1	2	5
Insgesamt	429	-	-	-	-	1	2	5

Hebesatzkategorie von ... bis ... %							Gewogener Durch- schnitts- hebesatz	Gemeindegrößenklassen (von ... bis unter ... Einwohner)
351 -375	376 -400	401 -425	426 -450	451 -475	476 -500	über 500		
Anzahl der Gemeinden							%	

Grundsteuer A

-	-	-	-	-	-	-	350	200 000 - 500 000
-	-	-	-	-	-	-	316	500 000 - und mehr
-	-	-	-	-	-	-	325	Kreisfreie Städte
1	-	-	-	-	-	-	305	unter 1 000
8	2	1	1	-	-	-	310	1 000 - 3 000
2	4	-	1	-	-	-	314	3 000 - 5 000
5	4	1	-	-	-	-	311	5 000 - 10 000
1	2	-	-	-	-	-	302	10 000 - 20 000
1	-	-	-	-	-	-	306	20 000 - 50 000
1	-	-	-	-	-	-	317	50 000 - 100 000
19	12	2	2	-	-	-	310	Kreisangehörige Gemeinden
19	12	2	2	-	-	-	310	Insgesamt

Grundsteuer B

-	-	-	-	-	-	1	580	200 000 - 500 000
-	-	-	-	-	-	2	643	500 000 - und mehr
-	-	-	-	-	-	3	631	Kreisfreie Städte
4	3	3	4	-	-	-	398	unter 1 000
14	73	34	15	7	4	2	404	1 000 - 3 000
9	37	25	17	2	1	1	410	3 000 - 5 000
7	38	28	16	3	2	2	412	5 000 - 10 000
2	13	19	6	-	1	1	412	10 000 - 20 000
-	5	4	6	2	1	-	428	20 000 - 50 000
-	-	-	1	-	1	1	488	50 000 - 100 000
36	169	113	65	14	10	7	420	Kreisangehörige Gemeinden
36	169	113	65	14	10	10	490	Insgesamt

Gewerbsteuer

-	-	-	1	-	-	-	450	200 000 - 500 000
-	-	-	1	1	-	-	455	500 000 - und mehr
-	-	-	2	1	-	-	454	Kreisfreie Städte
1	12	1	1	-	-	-	386	unter 1 000
20	112	9	9	-	1	-	388	1 000 - 3 000
13	70	6	2	-	-	-	380	3 000 - 5 000
9	76	10	2	-	-	-	391	5 000 - 10 000
4	34	5	-	-	-	-	392	10 000 - 20 000
1	14	3	-	-	-	-	398	20 000 - 50 000
-	-	-	3	-	-	-	446	50 000 - 100 000
48	318	34	17	-	1	-	396	Kreisangehörige Gemeinden
48	318	34	19	1	1	-	418	Insgesamt

2. Steuereinnahmen der Gemeinden, Realsteueraufbringungskraft, Steuereinnahmekraft und gewogene Hebesätze 2015 nach Gemeindegrößenklassen

Lfd. Nr.	Gemeindegrößenklassen (von ... bis unter ... Einwohner)	Einwohner am 30.06.2015	Realsteuern			
			Ist-Aufkommen			
			zusammen	Grund- steuer A	Grund- steuer B	Gewerbe- steuer
			1 000 €			
01	200 000 - 500 000	245 756	131 402	152	35 859	95 392
02	500 000 - und mehr	1 085 367	621 441	413	169 919	451 108
03	Kreisfreie Städte	1 331 123	752 843	566	205 778	546 500
04	unter 1 000	14 184	3 684	153	1 251	2 280
05	1 000 - 3 000	309 016	102 470	3 429	28 905	70 137
06	3 000 - 5 000	365 413	128 623	3 230	34 889	90 504
07	5 000 - 10 000	677 291	279 479	3 910	65 908	209 661
08	10 000 - 20 000	632 054	259 342	2 093	63 920	193 329
09	20 000 - 50 000	517 302	208 652	964	52 315	155 372
10	50 000 - 100 000	209 505	101 669	165	25 851	75 654
11	Kreisangehörige Gemeinden	2 724 765	1 083 920	13 943	273 039	796 938
12	Insgesamt	4 055 888	1 836 763	14 509	478 817	1 343 437

Gewerbe- steuer- umlage	Gewerbe- steuer- netto	Gemeinde- anteil an der Einkommen- steuer	Gemeinde- anteil an der Umsatz- steuer	Steuer- einnahmen insgesamt	Realsteuer- auf- bringungs- kraft	Steuer- einnahme- kraft	Hebesätze			Lfd. Nr.
							Grund- steuer A	Grund- steuer B	Gewerbe- steuer	
1 000 €							%			
7 419	87 972	62 522	16 946	203 452	118 993	191 042	350	580	450	01
34 676	416 432	298 738	71 372	956 876	543 759	879 194	316	643	455	02
42 095	504 404	361 261	88 319	1 160 327	662 752	1 070 236	325	631	454	03
207	2 074	3 084	360	6 921	4 164	7 400	305	398	386	04
6 323	63 815	70 241	10 327	176 716	113 953	188 198	310	404	388	05
8 343	82 161	84 506	13 104	217 890	144 531	233 798	314	410	380	06
18 756	190 905	157 258	26 737	444 718	306 152	471 391	311	412	391	07
17 259	176 070	145 893	30 051	418 027	284 271	442 957	302	412	392	08
13 665	141 707	127 481	27 590	350 058	223 988	365 394	306	428	398	09
5 936	69 718	48 565	14 325	158 623	96 953	153 906	317	488	446	10
70 489	726 449	637 028	122 493	1 772 952	1 174 011	1 863 044	310	420	396	11
112 584	1 230 853	998 289	210 812	2 933 279	1 836 763	2 933 279	310	490	418	12

3. Steuereinnahmen der Gemeinden, Realsteueraufbringungskraft, Steuereinnahmekraft und gewogene Hebesätze 2015 nach Kreisfreien Städten und Kreisgebieten

Lfd. Nr.	Kreisfreie Stadt Kreisgebiet Land	Einwohner am 30.06.2015	Realsteuern			
			Ist-Aufkommen			
			zusammen	Grund- steuer A	Grund- steuer B	Gewerbe- steuer
			1 000 €			
01	Chemnitz, Stadt	245 756	131 402	152	35 859	95 392
02	Erzgebirgskreis	348 057	118 413	716	31 446	86 251
03	Mittelsachsen	311 817	133 014	2 275	31 882	98 857
04	Vogtlandkreis	231 772	86 300	652	24 736	60 911
05	Zwickau	324 117	142 399	785	34 048	107 566
07	Dresden, Stadt	536 911	284 614	176	75 953	208 485
08	Bautzen	305 780	118 901	1 518	29 328	88 055
09	Görlitz	259 519	93 638	1 297	26 005	66 336
10	Meißen	243 735	111 744	1 685	24 143	85 916
11	Sächsische Schweiz-Osterzgebirge	245 822	92 600	1 162	24 181	67 257
13	Leipzig, Stadt	548 456	336 827	237	93 966	242 623
14	Leipzig	257 311	107 414	1 942	25 979	79 493
15	Nordsachsen	196 835	79 497	1 912	21 291	56 295
17	Sachsen	4 055 888	1 836 763	14 509	478 817	1 343 437

Gewerbe- steuer- umlage	Gewerbe- steuer- netto	Gemeinde- anteil an der Einkommen- steuer	Gemeinde- anteil an der Umsatz- steuer	Steuer- einnahmen insgesamt	Realsteuer- auf- bringungs- kraft	Steuer- einnahme- kraft	Hebesätze			Lfd. Nr.
							Grund- steuer A	Grund- steuer B	Gewerbe- steuer	
1 000 €							%			
7 419	87 972	62 522	16 946	203 452	118 993	191 042	350	580	450	01
7 703	78 548	70 318	13 551	194 579	130 924	207 090	302	403	392	02
9 047	89 810	73 205	14 481	211 653	147 441	226 080	306	421	382	03
5 422	55 489	50 247	10 299	141 424	94 401	149 525	310	418	393	04
9 048	98 519	77 927	17 917	229 195	145 482	232 279	307	455	416	05
16 215	192 269	158 711	35 192	462 302	252 358	430 046	280	635	450	07
7 970	80 085	72 721	14 394	198 046	131 836	210 981	310	409	387	08
5 709	60 628	51 155	10 993	150 077	98 998	155 437	308	431	407	09
7 734	78 181	63 831	11 623	179 463	123 023	190 742	313	408	389	10
5 847	61 409	60 056	9 435	156 243	98 621	162 264	317	428	403	11
18 460	224 163	140 027	36 181	494 574	291 401	449 148	350	650	460	13
6 969	72 524	69 318	10 784	180 547	115 691	188 824	324	415	399	14
5 040	51 255	48 251	9 016	131 725	87 595	139 822	299	410	391	15
112 584	1 230 853	998 289	210 812	2 933 279	1 836 763	2 933 279	310	490	418	17

4. Steuereinnahmen der Gemeinden, Realsteueraufbringungskraft, Steuereinnahmekraft und gewogene Hebesätze 2015 nach Gemeindegrößenklassen je Einwohner

Lfd. Nr.	Gemeindegrößenklassen (von ... bis unter ... Einwohner)	Einwohner am 30.06.2015	Realsteuern			
			Ist-Aufkommen			
			zusammen	Grund- steuer A	Grund- steuer B	Gewerbe- steuer
			€/Einwohner			
01	200 000 - 500 000	245 756	534,69	0,62	145,91	388,16
02	500 000 - und mehr	1 085 367	572,56	0,38	156,55	415,63
03	Kreisfreie Städte	1 331 123	565,57	0,42	154,59	410,56
04	unter 1 000	14 184	259,75	10,78	88,20	160,77
05	1 000 - 3 000	309 016	331,60	11,09	93,54	226,97
06	3 000 - 5 000	365 413	351,99	8,84	95,48	247,68
07	5 000 - 10 000	677 291	412,64	5,77	97,31	309,56
08	10 000 - 20 000	632 054	410,32	3,31	101,13	305,87
09	20 000 - 50 000	517 302	403,35	1,86	101,13	300,35
10	50 000 - 100 000	209 505	485,28	0,79	123,39	361,11
11	Kreisangehörige Gemeinden	2 724 765	397,80	5,12	100,21	292,48
12	Insgesamt	4 055 888	452,86	3,58	118,05	331,23

Gewerbe- steuer- umlage	Gewerbe- steuer- netto	Gemeinde- anteil an der Einkommen- steuer	Gemeinde- anteil an der Umsatz- steuer	Steuer- einnahmen insgesamt	Realsteuer- auf- bringungs- kraft	Steuer- einnahme- kraft	Hebesätze			Lfd. Nr.
							Grund- steuer A	Grund- steuer B	Gewerbe- steuer	
€/Einwohner							%			
30,19	357,97	254,41	68,95	827,86	484,19	777,36	350	580	450	01
31,95	383,68	275,24	65,76	881,61	500,99	810,04	316	643	455	02
31,62	378,93	271,40	66,35	871,69	497,89	804,01	325	631	454	03
14,58	146,19	217,40	25,36	487,93	293,55	521,74	305	398	386	04
20,46	206,51	227,31	33,42	571,87	368,76	609,02	310	404	388	05
22,83	224,84	231,26	35,86	596,28	395,53	639,82	314	410	380	06
27,69	281,87	232,19	39,48	656,61	452,02	696,00	311	412	391	07
27,31	278,57	230,82	47,55	661,38	449,76	700,82	302	412	392	08
26,42	273,94	246,44	53,33	676,70	432,99	706,35	306	428	398	09
28,33	332,77	231,81	68,38	757,13	462,77	734,62	317	488	446	10
25,87	266,61	233,79	44,96	650,68	430,87	683,74	310	420	396	11
27,76	303,47	246,13	51,98	723,22	452,86	723,22	310	490	418	12

5. Steuereinnahmen der Gemeinden, Realsteueraufbringungskraft, Steuereinnahmekraft und gewogene Hebesätze 2015 nach Kreisfreien Städten und Kreisgebieten je Einwohner

Lfd. Nr.	Kreisfreie Stadt Kreisgebiet Land	Einwohner am 30.06.2015	Realsteuern			
			Ist-Aufkommen			
			zusammen	Grund- steuer A	Grund- steuer B	Gewerbe- steuer
			€/Einwohner			
01	Chemnitz, Stadt	245 756	534,69	0,62	145,91	388,16
02	Erzgebirgskreis	348 057	340,21	2,06	90,35	247,81
03	Mittelsachsen	311 817	426,58	7,30	102,25	317,03
04	Vogtlandkreis	231 772	372,35	2,81	106,73	262,81
05	Zwickau	324 117	439,34	2,42	105,05	331,88
07	Dresden, Stadt	536 911	530,10	0,33	141,46	388,30
08	Bautzen	305 780	388,84	4,96	95,91	287,97
09	Görlitz	259 519	360,81	5,00	100,20	255,61
10	Meißen	243 735	458,46	6,91	99,06	352,50
11	Sächsische Schweiz-Osterzgebirge	245 822	376,70	4,73	98,37	273,60
13	Leipzig, Stadt	548 456	614,14	0,43	171,33	442,38
14	Leipzig	257 311	417,45	7,55	100,96	308,94
15	Nordsachsen	196 835	403,88	9,71	108,17	286,00
17	Sachsen	4 055 888	452,86	3,58	118,05	331,23

Gewerbe- steuer- umlage	Gewerbe- steuer- netto	Gemeinde- anteil an der Einkommen- steuer	Gemeinde- anteil an der Umsatz- steuer	Steuer- einnahmen insgesamt	Realsteuer- auf- bringungs- kraft	Steuer- einnahme- kraft	Hebesätze			Lfd. Nr.
							Grund- steuer A	Grund- steuer B	Gewerbe- steuer	
€/Einwohner							%			
30,19	357,97	254,41	68,95	827,86	484,19	777,36	350	580	450	01
22,13	225,68	202,03	38,93	559,04	376,16	594,99	302	403	392	02
29,01	288,02	234,77	46,44	678,77	472,85	725,04	306	421	382	03
23,39	239,41	216,79	44,44	610,18	407,30	645,14	310	418	393	04
27,91	303,96	240,43	55,28	707,14	448,86	716,65	307	455	416	05
30,20	358,10	295,60	65,54	861,04	470,02	800,96	280	635	450	07
26,06	261,90	237,82	47,07	647,68	431,15	689,98	310	409	387	08
22,00	233,62	197,11	42,36	578,29	381,47	598,94	308	431	407	09
31,73	320,76	261,89	47,69	736,30	504,74	782,58	313	408	389	10
23,79	249,81	244,31	38,38	635,60	401,19	660,09	317	428	403	11
33,66	408,72	255,31	65,97	901,76	531,31	818,93	350	650	460	13
27,08	281,85	269,39	41,91	701,67	449,61	733,83	324	415	399	14
25,61	260,40	245,14	45,81	669,21	445,02	710,35	299	410	391	15
27,76	303,47	246,13	51,98	723,22	452,86	723,22	310	490	418	17

6. Steuereinnahmen der Gemeinden, Realsteueraufbringungskraft, Steuereinnahmekraft und gewogene Hebesätze 2015 nach Gemeinden

Gemeinde- schlüssel	Gemeinde Kreisgebiet Land	Einwohner am 30.06.2015	Realsteuern				
			Ist-Aufkommen				Gewerbe- steuer- umlage
			zusammen	Grund- steuer A	Grund- steuer B	Gewerbe- steuer	
1 000 €							
14 5 11 000	Chemnitz, Stadt	245 756	131 402	152	35 859	95 392	7 419
14 5 21 010	Amtsberg	3 783	610	18	321	270	24
14 5 21 020	Annaberg-Buchholz, Stadt	20 390	8 145	13	2 070	6 063	544
14 5 21 030	Aue, Stadt	16 502	8 495	5	1 534	6 956	624
14 5 21 040	Auerbach	2 585	519	5	222	292	26
14 5 21 050	Bad Schlema	4 863	1 279	5	531	743	68
14 5 21 060	Bärenstein	2 421	394	2	239	153	14
14 5 21 080	Bockau	2 315	482	5	159	318	28
14 5 21 090	Börnichen/Erzgeb.	992	179	4	65	110	10
14 5 21 110	Breitenbrunn/Erzgeb.	5 469	907	9	434	463	44
14 5 21 120	Burkhardtswald	6 177	1 643	13	577	1 053	92
14 5 21 130	Crottendorf	4 085	1 143	10	318	815	77
14 5 21 140	Deutschneudorf	1 063	360	2	97	261	22
14 5 21 150	Drebach	5 344	1 411	21	471	919	86
14 5 21 160	Ehrenfriedersdorf, Stadt	4 874	1 317	4	506	807	74
14 5 21 170	Eibenstock, Stadt	7 689	2 268	21	627	1 619	149
14 5 21 180	Elterlein, Stadt	2 935	1 514	17	322	1 175	108
14 5 21 200	Gelenau/Erzgeb.	4 252	1 212	9	408	794	73
14 5 21 210	Geyer, Stadt	3 599	1 290	3	397	890	74
14 5 21 220	Gornau/Erzgeb.	3 812	1 239	16	308	915	80
14 5 21 230	Gornsdorf	1 983	1 716	2	185	1 529	134
14 5 21 240	Großolbersdorf	2 907	690	16	259	416	36
14 5 21 250	Großrückerswalde	3 485	539	16	223	299	27
14 5 21 260	Grünhain-Beierfeld, Stadt	6 018	2 592	6	572	2 014	181
14 5 21 270	Grünhainichen	3 535	954	13	268	673	59
14 5 21 280	Heidersdorf	820	223	4	58	161	17
14 5 21 290	Hohndorf	3 727	458	3	263	192	17
14 5 21 310	Jahnsdorf/Erzgeb.	5 531	1 465	20	510	935	84
14 5 21 320	Johanngeorgenstadt, Stadt	4 189	1 073	5	516	552	51
14 5 21 330	Jöhstadt, Stadt	2 831	1 521	13	249	1 259	113
14 5 21 340	Königswalde	2 279	405	8	164	233	21
14 5 21 355	Lauter-Bernsbach, Stadt	8 942	1 945	8	735	1 201	106
14 5 21 370	Lößnitz, Stadt	8 729	2 401	12	701	1 688	151
14 5 21 380	Lugau/Erzgeb., Stadt	8 230	2 697	19	677	2 001	180
14 5 21 390	Marienberg, Stadt	17 355	5 213	42	1 561	3 610	324
14 5 21 400	Mildenaue	3 401	1 402	20	264	1 118	100
14 5 21 410	Neukirchen/Erzgeb.	6 791	2 604	15	601	1 987	174
14 5 21 420	Niederdorf	1 195	1 785	6	216	1 562	146
14 5 21 430	Niederwürschnitz	2 641	1 983	4	325	1 654	145
14 5 21 440	Oberwiesenthal, Kurort, Stadt	2 210	994	7	479	508	47
14 5 21 450	Oelsnitz/Erzgeb., Stadt	11 143	4 056	14	931	3 112	279
14 5 21 460	Olbernhau, Stadt	9 106	8 681	17	938	7 726	660
14 5 21 470	Pfaffroda	2 492	575	30	190	355	31
14 5 21 495	Pockau-Lengefeld, Stadt	7 891	1 669	29	535	1 105	99
14 5 21 500	Raschau-Markersbach	5 204	1 665	14	375	1 276	118
14 5 21 510	Scheibenberg, Stadt	2 202	526	4	201	322	30
14 5 21 520	Schlettau, Stadt	2 450	520	7	226	287	26
14 5 21 530	Schneeberg, Stadt	14 652	3 210	10	1 101	2 099	181
14 5 21 540	Schönheide	4 571	3 106	5	432	2 669	240
14 5 21 550	Schwarzenberg/Erzgeb., Stadt	17 336	5 297	15	1 632	3 649	328
14 5 21 560	Sehmatal	6 560	1 692	14	587	1 091	98
14 5 21 570	Seiffen/Erzgeb., Kurort	2 273	629	5	267	357	30

Gewerbe- steuer- netto	Gemeinde- anteil an der Einkommen- steuer	Gemeinde- anteil an der Umsatz- steuer	Steuer- einnahmen insgesamt	Realsteuer- auf- bringungs- kraft	Steuer- einnahme- kraft	Hebesätze			Gemeinde- schlüssel
						Grund- steuer A	Grund- steuer B	Gewerbe- steuer	
1 000 €						%			
87 972	62 522	16 946	203 452	118 993	191 042	350	580	450	14 5 11 000
247	993	50	1 629	658	1 677	340	440	400	14 5 21 010
5 518	4 087	1 218	12 907	9 044	13 805	300	400	390	14 5 21 020
6 332	3 079	1 109	12 059	9 336	12 900	280	400	390	14 5 21 030
266	491	46	1 030	559	1 071	345	435	400	14 5 21 040
675	1 028	228	2 467	1 441	2 629	335	420	380	14 5 21 050
139	400	66	846	473	925	290	390	375	14 5 21 060
290	453	33	940	517	975	400	430	400	14 5 21 080
100	239	10	419	212	452	290	370	380	14 5 21 090
420	1 093	193	2 149	1 094	2 336	280	380	370	14 5 21 110
961	1 533	163	3 247	1 786	3 390	320	420	400	14 5 21 120
738	746	211	2 023	1 333	2 213	250	390	370	14 5 21 130
239	140	41	518	384	542	320	410	410	14 5 21 140
834	946	173	2 443	1 638	2 670	290	390	375	14 5 21 150
733	838	181	2 262	1 528	2 472	300	390	380	14 5 21 160
1 470	1 219	191	3 529	2 606	3 867	400	380	380	14 5 21 170
1 067	596	194	2 196	1 725	2 407	300	380	380	14 5 21 180
721	829	118	2 085	1 396	2 270	290	390	380	14 5 21 200
816	650	122	1 988	1 335	2 033	345	435	420	14 5 21 210
835	1 056	99	2 314	1 349	2 425	300	400	400	14 5 21 220
1 395	464	131	2 177	1 844	2 305	280	370	400	14 5 21 230
379	566	61	1 281	759	1 350	310	410	400	14 5 21 240
273	596	102	1 210	634	1 305	290	370	390	14 5 21 250
1 834	1 279	316	4 006	2 865	4 279	280	400	390	14 5 21 260
614	667	127	1 689	1 051	1 786	296	393	400	14 5 21 270
144	127	21	354	290	421	250	350	330	14 5 21 280
175	816	40	1 297	511	1 350	280	420	400	14 5 21 290
851	1 697	185	3 264	1 647	3 446	300	400	390	14 5 21 310
501	667	95	1 783	1 097	1 808	350	520	380	14 5 21 320
1 146	446	80	1 934	1 675	2 087	300	390	390	14 5 21 330
212	394	44	822	464	881	295	398	385	14 5 21 340
1 095	1 891	227	3 956	2 192	4 203	295	395	395	14 5 21 355
1 536	1 716	209	4 174	2 702	4 476	280	390	390	14 5 21 370
1 821	1 807	216	4 541	2 982	4 825	293	407	389	14 5 21 380
3 286	3 507	739	9 136	5 800	9 722	300	405	390	14 5 21 390
1 018	648	73	2 023	1 538	2 159	300	405	390	14 5 21 400
1 813	2 085	295	4 810	2 867	5 073	300	380	400	14 5 21 410
1 417	318	180	2 136	2 033	2 385	285	370	375	14 5 21 420
1 510	606	145	2 590	2 111	2 718	290	420	400	14 5 21 430
461	530	105	1 583	1 111	1 700	340	430	380	14 5 21 440
2 832	2 337	391	6 505	4 503	6 951	300	395	390	14 5 21 450
7 066	1 550	473	10 044	9 008	10 371	320	410	410	14 5 21 460
323	408	60	1 012	633	1 070	310	410	395	14 5 21 470
1 006	1 259	263	3 091	1 861	3 284	300	405	390	14 5 21 495
1 159	1 067	267	2 882	1 914	3 131	300	370	380	14 5 21 500
292	417	88	1 002	610	1 086	290	390	380	14 5 21 510
261	426	72	993	599	1 072	290	390	390	14 5 21 520
1 918	2 867	411	6 307	3 509	6 605	295	405	405	14 5 21 530
2 430	816	203	3 885	3 393	4 173	300	400	390	14 5 21 540
3 322	3 446	765	9 181	5 977	9 861	300	390	390	14 5 21 550
993	1 163	209	2 967	1 903	3 177	300	400	390	14 5 21 560
327	266	103	968	660	1 000	345	435	420	14 5 21 570

Gemeinde- schlüssel	Gemeinde Kreisgebiet Land	Einwohner am 30.06.2015	Realsteuern				
			Ist-Aufkommen				Gewerbe- steuer- umlage
			zusammen	Grund- steuer A	Grund- steuer B	Gewerbe- steuer	
1 000 €							
14 5 21 590	Stollberg/Erzgeb., Stadt	11 265	5 588	24	1 292	4 273	383
14 5 21 600	Stützengrün	3 372	1 595	7	333	1 256	116
14 5 21 610	Tannenberg	1 140	167	4	89	74	7
14 5 21 620	Thalheim/Erzgeb., Stadt	6 538	1 711	4	559	1 148	100
14 5 21 630	Thermalbad Wiesenbad	3 380	1 166	17	314	835	78
14 5 21 640	Thum, Stadt	5 300	1 404	10	457	938	82
14 5 21 670	Wolkenstein, Stadt	3 906	966	16	425	524	48
14 5 21 690	Zschopau, Stadt	9 608	2 555	14	817	1 725	151
14 5 21 700	Zschorlau	5 397	1 114	6	406	702	61
14 5 21 710	Zwönitz, Stadt	12 322	3 451	28	906	2 517	226
14 5 21	Erzgebirgskreis	348 057	118 413	716	31 446	86 251	7 703
14 5 22 010	Altmittweida	1 927	792	22	234	536	47
14 5 22 020	Augustusburg, Stadt	4 601	1 073	13	411	649	57
14 5 22 035	Bobritzsches-Hilbersdorf	5 847	1 709	54	504	1 152	103
14 5 22 050	Brand-Erbisdorf, Stadt	9 867	4 809	36	1 089	3 684	331
14 5 22 060	Burgstädt, Stadt	10 835	4 038	28	1 348	2 662	233
14 5 22 070	Claußnitz	3 156	790	27	299	463	42
14 5 22 080	Döbeln, Stadt	21 569	7 626	61	2 179	5 386	496
14 5 22 090	Dorfchemnitz	1 582	470	20	100	349	31
14 5 22 110	Eppendorf	4 225	926	24	294	608	56
14 5 22 120	Erlau	3 279	815	51	241	524	48
14 5 22 140	Flöha, Stadt	11 059	3 187	11	930	2 245	196
14 5 22 150	Frankenberg/Sa., Stadt	14 372	4 680	54	1 772	2 854	263
14 5 22 170	Frauenstein, Stadt	2 950	803	45	280	479	43
14 5 22 180	Freiberg, Stadt	40 823	25 549	28	4 101	21 420	1 922
14 5 22 190	Geringswalde, Stadt	4 349	1 417	52	512	853	77
14 5 22 200	Großhartmannsdorf	2 553	452	21	191	240	23
14 5 22 210	Großschirma, Stadt	5 711	2 714	53	729	1 932	178
14 5 22 220	Großweitzschen	2 843	1 014	73	305	636	57
14 5 22 230	Hainichen, Stadt	8 516	3 237	60	1 025	2 152	188
14 5 22 240	Halsbrücke	5 212	3 943	43	491	3 408	314
14 5 22 250	Hartha, Stadt	7 297	1 719	77	821	820	72
14 5 22 260	Hartmannsdorf	4 423	5 703	8	693	5 002	515
14 5 22 280	Königsfeld	1 493	495	49	110	336	31
14 5 22 290	Königshain-Wiederau	2 663	438	44	218	176	16
14 5 22 300	Kriebstein	2 178	666	38	255	373	33
14 5 22 310	Leisnig, Stadt	8 413	3 410	124	996	2 290	205
14 5 22 320	Leubsdorf	3 417	917	24	267	626	58
14 5 22 330	Lichtenau	7 237	4 065	51	851	3 162	335
14 5 22 340	Lichtenberg/Erzgeb.	2 724	1 057	25	215	817	75
14 5 22 350	Lunzenau, Stadt	4 376	771	34	404	333	31
14 5 22 360	Mittweida, Stadt	14 803	8 541	46	1 544	6 951	624
14 5 22 370	Mochau	2 292	648	80	278	289	24
14 5 22 380	Mühlau	2 132	1 935	7	288	1 639	143
14 5 22 390	Mulda/Sa.	2 566	993	26	207	759	70
14 5 22 400	Neuhausen/Erzgeb.	2 702	650	15	226	409	39
14 5 22 420	Niederwiesa	4 898	1 759	12	502	1 245	115
14 5 22 430	Oberschöna	3 351	649	41	256	351	32
14 5 22 440	Oederan, Stadt	8 161	4 140	74	813	3 253	292
14 5 22 450	Ostrau	3 634	1 968	111	454	1 403	129
14 5 22 460	Penig, Stadt	9 073	3 554	76	979	2 500	227
14 5 22 470	Rechenberg-Bienenmühle	1 984	543	15	191	337	31
14 5 22 480	Reinsberg	2 963	783	55	335	393	36
14 5 22 490	Rochlitz, Stadt	5 955	1 910	26	571	1 313	121
14 5 22 500	Rossau	3 574	1 477	57	429	991	92

Gewerbe- steuer- netto	Gemeinde- anteil an der Einkommen- steuer	Gemeinde- anteil an der Umsatz- steuer	Steuer- einnahmen insgesamt	Realsteuer- auf- bringungs- kraft	Steuer- einnahme- kraft	Hebesätze			Gemeinde- schlüssel
						Grund- steuer A	Grund- steuer B	Gewerbe- steuer	
1 000 €						%			
3 890	2 738	708	8 651	6 004	9 067	360	450	390	14 5 21 590
1 140	780	147	2 406	1 786	2 597	280	410	380	14 5 21 600
67	209	19	388	199	420	290	385	380	14 5 21 610
1 048	1 276	176	3 063	1 871	3 223	290	410	400	14 5 21 620
757	653	110	1 851	1 337	2 022	300	395	375	14 5 21 630
855	1 086	115	2 524	1 549	2 669	300	400	400	14 5 21 640
476	724	149	1 791	1 117	1 942	260	400	380	14 5 21 670
1 574	1 909	439	4 753	2 792	4 990	300	410	400	14 5 21 690
641	1 177	107	2 337	1 214	2 436	290	420	400	14 5 21 700
2 291	2 500	438	6 163	3 896	6 608	280	380	390	14 5 21 710
78 548	70 318	13 551	194 579	130 924	207 090	302	403	392	14 5 21
489	561	84	1 390	835	1 433	350	450	400	14 5 22 010
593	1 278	126	2 420	1 189	2 536	300	405	400	14 5 22 020
1 049	1 606	198	3 409	1 975	3 675	300	360	390	14 5 22 035
3 353	2 338	577	7 394	5 281	7 865	345	410	390	14 5 22 050
2 429	2 390	413	6 608	4 056	6 626	300	530	400	14 5 22 060
422	754	78	1 581	874	1 665	300	420	390	14 5 22 070
4 890	4 802	1 197	13 128	8 730	14 232	270	390	380	14 5 22 080
318	275	35	749	524	803	300	380	390	14 5 22 090
552	732	100	1 702	1 096	1 871	280	360	380	14 5 22 110
476	745	93	1 605	986	1 776	300	330	380	14 5 22 120
2 049	2 654	369	6 013	3 497	6 324	280	400	400	14 5 22 140
2 591	3 621	520	8 559	4 967	8 845	300	490	380	14 5 22 150
436	608	90	1 459	879	1 535	350	420	390	14 5 22 170
19 498	10 420	3 005	37 052	27 701	39 203	300	425	390	14 5 22 180
777	762	155	2 258	1 452	2 293	450	500	390	14 5 22 190
217	522	37	989	523	1 060	270	410	370	14 5 22 200
1 754	1 391	280	4 207	3 111	4 604	280	385	380	14 5 22 210
579	717	95	1 769	1 134	1 889	293	398	390	14 5 22 220
1 963	1 982	465	5 495	3 400	5 658	310	460	400	14 5 22 230
3 094	1 361	275	5 265	4 409	5 731	300	390	380	14 5 22 240
748	1 585	250	3 483	1 852	3 616	300	440	400	14 5 22 250
4 487	1 194	511	6 893	6 907	8 097	350	450	340	14 5 22 260
305	312	37	813	559	877	330	375	380	14 5 22 280
159	532	36	989	508	1 060	300	400	375	14 5 22 290
339	526	111	1 269	742	1 345	300	413	390	14 5 22 300
2 084	1 800	343	5 347	3 666	5 603	300	450	390	14 5 22 310
568	708	89	1 657	1 058	1 798	290	380	380	14 5 22 320
2 827	2 369	346	6 443	5 079	7 458	270	410	330	14 5 22 330
742	775	108	1 865	1 187	1 995	300	400	380	14 5 22 340
302	869	78	1 688	829	1 746	330	460	380	14 5 22 350
6 327	3 101	890	11 909	9 295	12 662	300	420	390	14 5 22 360
265	529	103	1 255	684	1 291	350	420	420	14 5 22 370
1 496	670	166	2 627	2 023	2 715	295	465	400	14 5 22 380
689	470	113	1 505	1 116	1 629	295	400	380	14 5 22 390
370	423	77	1 112	758	1 220	290	395	370	14 5 22 400
1 130	1 702	173	3 520	1 928	3 689	300	450	380	14 5 22 420
320	986	45	1 648	748	1 747	280	385	390	14 5 22 430
2 961	1 827	394	6 070	4 488	6 417	300	430	390	14 5 22 440
1 273	817	227	2 883	2 217	3 132	330	390	380	14 5 22 450
2 273	2 216	456	5 999	3 834	6 279	300	460	385	14 5 22 460
305	384	63	959	646	1 062	270	370	375	14 5 22 470
357	634	114	1 495	920	1 631	280	385	380	14 5 22 480
1 192	1 300	269	3 358	2 170	3 618	300	400	380	14 5 22 490
898	838	126	2 348	1 647	2 518	330	430	375	14 5 22 500

Gemeinde- schlüssel	Gemeinde Kreisgebiet Land	Einwohner am 30.06.2015	Realsteuern				
			Ist-Aufkommen				Gewerbe- steuer- umlage
			zusammen	Grund- steuer A	Grund- steuer B	Gewerbe- steuer	
1 000 €							
14 5 22 510	Roßwein, Stadt	7 625	1 639	44	538	1 058	95
14 5 22 520	Sayda, Stadt	1 937	564	19	167	378	32
14 5 22 530	Seelitz	1 777	351	49	147	155	15
14 5 22 540	Striegistal	4 838	881	95	432	354	33
14 5 22 550	Taura	2 456	379	14	215	150	14
14 5 22 570	Waldheim, Stadt	9 097	5 281	47	749	4 485	413
14 5 22 580	Wechselburg	1 896	1 115	38	156	921	85
14 5 22 590	Weißenborn/Erzgeb.	2 543	3 071	19	368	2 684	246
14 5 22 600	Zettlitz	749	672	25	68	579	53
14 5 22 620	Zschoitz-Ottewig	1 314	227	33	101	92	8
14 5 22	Mittelsachsen	311 817	133 014	2 275	31 882	98 857	9 047
14 5 23 010	Adorf/Vogtl., Stadt	5 111	2 274	13	517	1 744	153
14 5 23 020	Auerbach/Vogtl., Stadt	18 889	6 313	15	1 841	4 457	411
14 5 23 030	Bad Brambach	1 947	394	10	212	172	14
14 5 23 040	Bad Elster, Stadt	3 642	1 231	4	589	638	59
14 5 23 050	Bergen	973	133	2	86	45	4
14 5 23 060	Bösenbrunn	1 186	503	17	81	405	37
14 5 23 080	Eichigt	1 231	226	14	87	125	11
14 5 23 090	Ellefeld	2 610	1 257	2	245	1 010	93
14 5 23 100	Elsterberg, Stadt	4 174	936	15	360	560	48
14 5 23 120	Falkenstein/Vogtl., Stadt	8 326	7 404	14	984	6 406	575
14 5 23 130	Grünbach, Höhenluftkurort	1 779	299	4	177	118	10
14 5 23 150	Heinsdorfergrund	2 071	1 291	13	163	1 115	108
14 5 23 160	Klingenthal, Stadt	8 845	3 174	8	872	2 294	203
14 5 23 170	Lengsfeld, Stadt	7 229	3 259	32	696	2 531	236
14 5 23 190	Limbach	1 471	452	11	110	331	29
14 5 23 200	Markneukirchen, Stadt	7 803	3 351	23	677	2 651	221
14 5 23 230	Mühlental	1 340	309	18	88	204	19
14 5 23 245	Muldenhammer	3 165	559	9	309	241	22
14 5 23 250	Mylau, Stadt	2 551	-662	3	290	-954	-80
14 5 23 260	Netzschkau, Stadt	4 027	1 248	8	369	871	78
14 5 23 270	Neuensalz	2 181	612	17	259	336	31
14 5 23 280	Neumark	2 978	862	15	426	421	38
14 5 23 290	Neustadt/Vogtl.	984	189	5	90	93	8
14 5 23 300	Oelsnitz/Vogtl., Stadt	10 512	4 919	29	1 257	3 632	335
14 5 23 310	Pausa-Mühltruff, Stadt	5 145	3 588	37	523	3 028	279
14 5 23 320	Plauen, Stadt	64 290	21 966	55	7 539	14 372	1 170
14 5 23 330	Pöhl	2 543	605	18	232	355	33
14 5 23 340	Reichenbach im Vogtland, Stadt	18 648	5 323	18	1 994	3 311	305
14 5 23 350	Reuth	986	333	20	92	221	20
14 5 23 360	Rodewisch, Stadt	6 446	1 896	10	655	1 231	108
14 5 23 365	Rosenbach/Vogtl.	4 317	647	41	367	239	23
14 5 23 370	Schöneck/Vogtl., Stadt	3 231	949	14	364	571	53
14 5 23 380	Steinberg	2 868	2 178	6	293	1 879	175
14 5 23 410	Theuma	1 051	341	7	99	235	19
14 5 23 420	Tirpersdorf	1 404	687	9	110	568	66
14 5 23 430	Treuen, Stadt	8 060	4 950	41	942	3 967	370
14 5 23 440	Triebel/Vogtl.	1 259	158	20	83	55	5
14 5 23 450	Weischlitz	5 008	1 863	52	527	1 284	118
14 5 23 460	Werda	1 491	285	4	132	149	14
14 5 23	Vogtlandkreis	231 772	86 300	652	24 736	60 911	5 422
14 5 24 010	Bernsdorf	2 234	1 044	14	183	847	73
14 5 24 020	Callenberg	5 114	1 068	42	404	622	56
14 5 24 030	Crimmitschau, Stadt	19 152	6 557	72	1 855	4 630	405

Gewerbe- steuer- netto	Gemeinde- anteil an der Einkommen- steuer	Gemeinde- anteil an der Umsatz- steuer	Steuer- einnahmen insgesamt	Realsteuer- auf- bringungs- kraft	Steuer- einnahme- kraft	Hebesätze			Gemeinde- schlüssel
						Grund- steuer A	Grund- steuer B	Gewerbe- steuer	
1 000 €						%			
963	1 374	238	3 157	1 838	3 355	300	400	390	14 5 22 510
345	341	92	965	598	999	320	420	410	14 5 22 520
140	373	26	735	406	790	330	400	360	14 5 22 530
321	958	73	1 879	1 030	2 028	320	390	375	14 5 22 540
137	524	35	925	409	955	300	460	380	14 5 22 550
4 071	1 893	386	7 146	6 037	7 902	250	350	380	14 5 22 570
836	385	35	1 450	1 239	1 574	330	400	380	14 5 22 580
2 438	803	208	3 836	3 408	4 172	300	398	382	14 5 22 590
526	167	42	828	741	896	300	425	380	14 5 22 600
84	300	28	547	258	578	320	395	385	14 5 22 620
89 810	73 205	14 481	211 653	147 441	226 080	306	421	382	14 5 22
1 592	1 003	176	3 301	2 411	3 437	300	440	400	14 5 23 010
4 047	4 041	746	10 690	7 172	11 549	290	400	380	14 5 23 020
157	360	63	803	429	838	310	420	420	14 5 23 030
579	921	179	2 272	1 362	2 402	350	440	380	14 5 23 040
41	242	11	383	142	392	345	435	435	14 5 23 050
368	217	27	709	562	768	300	400	380	14 5 23 060
114	267	20	501	254	529	300	405	390	14 5 23 080
917	546	95	1 805	1 420	1 968	290	390	380	14 5 23 090
512	788	99	1 775	1 007	1 846	300	420	410	14 5 23 100
5 831	1 531	363	8 724	8 052	9 372	300	410	390	14 5 23 120
108	347	70	705	334	740	310	420	400	14 5 23 130
1 006	511	166	1 860	1 573	2 142	300	300	360	14 5 23 150
2 091	1 676	322	4 969	3 416	5 211	330	435	395	14 5 23 160
2 294	1 541	287	4 851	3 755	5 347	375	375	375	14 5 23 170
302	327	25	775	490	813	350	400	400	14 5 23 190
2 430	1 558	341	5 029	3 508	5 186	350	390	420	14 5 23 200
185	246	26	563	371	625	300	350	370	14 5 23 230
219	617	85	1 239	652	1 331	350	400	380	14 5 23 245
-875	484	130	31	-591	102	300	400	420	14 5 23 250
793	860	160	2 190	1 393	2 334	360	400	390	14 5 23 260
306	543	96	1 220	699	1 308	300	400	385	14 5 23 270
383	805	261	1 889	921	1 949	352	457	390	14 5 23 280
85	182	20	382	209	403	310	415	400	14 5 23 290
3 298	2 262	609	7 456	5 565	8 101	295	400	380	14 5 23 300
2 749	977	178	4 464	3 950	4 826	295	440	380	14 5 23 310
13 203	14 667	3 317	38 780	22 233	39 047	300	450	430	14 5 23 320
322	711	50	1 332	718	1 446	280	375	375	14 5 23 330
3 006	3 787	681	9 486	6 043	10 206	300	410	380	14 5 23 340
201	230	36	579	361	607	330	440	385	14 5 23 350
1 123	1 478	428	3 694	2 098	3 897	305	400	400	14 5 23 360
216	1 059	69	1 752	762	1 867	330	400	365	14 5 23 365
518	654	170	1 719	1 057	1 828	300	430	380	14 5 23 370
1 703	679	182	2 864	2 510	3 196	260	350	375	14 5 23 380
216	332	36	690	357	706	340	390	435	14 5 23 410
502	389	34	1 044	965	1 322	250	330	300	14 5 23 420
3 597	1 599	478	6 657	5 614	7 320	315	400	375	14 5 23 430
50	287	12	451	186	479	300	400	360	14 5 23 440
1 166	1 159	219	3 122	2 111	3 370	300	400	380	14 5 23 450
136	365	33	669	330	714	290	400	380	14 5 23 460
55 489	50 247	10 299	141 424	94 401	149 525	310	418	393	14 5 23
774	585	76	1 633	1 121	1 710	300	385	405	14 5 24 010
567	1 178	130	2 320	1 182	2 433	300	420	390	14 5 24 020
4 224	3 755	852	10 758	7 064	11 266	350	420	400	14 5 24 030

Gemeinde- schlüssel	Gemeinde Kreisgebiet Land	Einwohner am 30.06.2015	Realsteuern				
			Ist-Aufkommen				Gewerbe- steuer- umlage
			zusammen	Grund- steuer A	Grund- steuer B	Gewerbe- steuer	
			1 000 €				
14 5 24 040	Crinitzberg	1 999	435	11	163	261	23
14 5 24 050	Dennheritz	1 331	999	16	101	881	77
14 5 24 060	Fraureuth	5 234	1 820	22	455	1 343	115
14 5 24 070	Gersdorf	4 093	875	9	292	575	53
14 5 24 080	Glauchau, Stadt	23 202	8 257	36	2 552	5 670	515
14 5 24 090	Hartenstein, Stadt	4 700	2 032	22	402	1 607	144
14 5 24 100	Hartmannsdorf b. Kirchberg	1 355	246	8	107	131	12
14 5 24 110	Hirschfeld	1 183	664	10	128	525	48
14 5 24 120	Hohenstein-Ernstthal, Stadt	14 857	4 375	13	1 631	2 732	252
14 5 24 130	Kirchberg, Stadt	8 377	3 078	25	621	2 432	213
14 5 24 140	Langenbernsdorf	3 583	798	34	271	492	44
14 5 24 150	Langenweißbach	2 552	489	14	180	295	27
14 5 24 160	Lichtenstein/Sa., Stadt	11 703	4 044	9	1 091	2 944	264
14 5 24 170	Lichtentanne	6 541	1 462	25	511	926	81
14 5 24 180	Limbach-Oberfrohna, Stadt	23 963	10 608	47	2 685	7 876	689
14 5 24 190	Meerane, Stadt	14 877	10 232	23	1 728	8 481	761
14 5 24 200	Mülsen	11 510	2 333	47	853	1 433	129
14 5 24 210	Neukirchen/Pleiße	3 988	1 236	18	373	844	74
14 5 24 220	Niederfrohna	2 215	348	14	164	170	15
14 5 24 230	Oberlungwitz, Stadt	5 964	2 699	13	553	2 134	199
14 5 24 240	Oberwiera	1 042	253	22	88	144	13
14 5 24 250	Reinsdorf	7 595	3 120	19	691	2 410	211
14 5 24 260	Remse	1 664	898	15	208	675	62
14 5 24 270	Schönberg	946	181	22	61	97	9
14 5 24 280	St. Egidien	3 309	1 753	16	412	1 325	119
14 5 24 290	Waldenburg, Stadt	4 143	826	25	356	445	39
14 5 24 300	Werdau, Stadt	20 861	5 599	40	2 113	3 446	322
14 5 24 310	Wildenfels, Stadt	3 735	690	18	258	414	37
14 5 24 320	Wilkau-Haßlau, Stadt	10 262	4 461	7	886	3 568	297
14 5 24 330	Zwickau, Stadt	90 833	58 922	58	11 672	47 192	3 670
14 5 24	Zwickau	324 117	142 399	785	34 048	107 566	9 048
14 6 12 000	Dresden, Stadt	536 911	284 614	176	75 953	208 485	16 215
14 6 25 010	Arnsdorf	4 756	1 301	33	434	834	71
14 6 25 020	Bautzen, Stadt	39 577	19 625	69	3 529	16 027	1 402
14 6 25 030	Bernsdorf, Stadt	6 629	4 161	17	750	3 394	313
14 6 25 040	Bischofswerda, Stadt	11 365	3 523	57	1 106	2 360	201
14 6 25 050	Bretinig-Hauswalde	2 931	1 556	16	300	1 240	108
14 6 25 060	Burkau	2 679	843	38	218	588	51
14 6 25 080	Crostwitz	1 007	176	18	72	86	8
14 6 25 090	Cunewalde	4 804	1 539	15	397	1 127	104
14 6 25 100	Demitz-Thumitz	2 692	457	21	213	222	19
14 6 25 110	Doberschau-Gaußig	4 212	1 142	44	349	748	65
14 6 25 120	Elsterheide	3 575	2 268	27	489	1 752	168
14 6 25 130	Elstra, Stadt	2 848	934	34	245	655	59
14 6 25 140	Frankenthal	963	124	11	78	35	3
14 6 25 150	Göda	3 115	1 317	62	286	969	87
14 6 25 160	Großdubrau	4 255	1 110	31	335	744	69
14 6 25 170	Großharthau	2 726	588	30	202	356	32
14 6 25 180	Großnaundorf	980	94	9	71	14	1
14 6 25 190	Großpostwitz/O.L.	2 739	2 261	14	266	1 980	173
14 6 25 200	Großröhrsdorf, Stadt	6 603	2 728	20	695	2 013	181
14 6 25 220	Haselbachtal	4 048	814	32	299	482	42
14 6 25 230	Hochkirch	2 309	489	45	183	261	23
14 6 25 240	Hoyerswerda, Stadt	33 663	9 810	28	3 687	6 095	514

Gewerbe- steuer- netto	Gemeinde- anteil an der Einkommen- steuer	Gemeinde- anteil an der Umsatz- steuer	Steuer- einnahmen insgesamt	Realsteuer- auf- bringungs- kraft	Steuer- einnahme- kraft	Hebesätze			Gemeinde- schlüssel
						Grund- steuer A	Grund- steuer B	Gewerbe- steuer	
1 000 €						%			
238	409	70	891	442	899	330	500	400	14 5 24 040
804	446	77	1 444	1 066	1 512	330	380	400	14 5 24 050
1 228	1 191	167	3 063	1 935	3 178	300	410	410	14 5 24 060
522	1 005	104	1 932	1 018	2 074	300	380	380	14 5 24 070
5 154	5 088	1 343	14 172	8 741	14 656	305	490	385	14 5 24 080
1 463	1 120	195	3 202	2 192	3 363	300	440	390	14 5 24 090
119	271	35	540	268	562	325	450	380	14 5 24 100
477	299	72	987	737	1 061	300	400	385	14 5 24 110
2 480	3 560	649	8 333	4 793	8 751	300	450	380	14 5 24 120
2 219	1 909	281	5 055	3 345	5 321	320	390	400	14 5 24 130
448	822	78	1 654	885	1 740	300	413	390	14 5 24 140
268	617	56	1 135	544	1 191	305	420	385	14 5 24 150
2 680	2 534	471	6 785	4 468	7 209	270	410	390	14 5 24 160
845	1 909	223	3 513	1 590	3 640	300	420	400	14 5 24 170
7 187	5 906	1 128	16 953	11 199	17 544	300	450	400	14 5 24 180
7 720	3 215	713	13 399	11 027	14 194	380	440	390	14 5 24 190
1 305	3 195	254	5 653	2 642	5 962	300	395	390	14 5 24 200
771	917	192	2 272	1 347	2 383	290	410	400	14 5 24 210
155	635	39	1 008	392	1 051	330	400	400	14 5 24 220
1 934	1 526	317	4 344	3 134	4 778	280	365	375	14 5 24 230
131	264	32	537	279	563	300	420	390	14 5 24 240
2 199	2 227	283	5 418	3 289	5 587	300	450	400	14 5 24 250
613	388	98	1 322	1 019	1 444	290	390	380	14 5 24 260
89	230	20	422	207	448	290	380	390	14 5 24 270
1 206	817	225	2 676	1 969	2 892	270	380	390	14 5 24 280
406	917	98	1 801	906	1 882	300	420	400	14 5 24 290
3 125	4 789	718	10 785	6 235	11 421	300	440	375	14 5 24 300
376	946	98	1 697	785	1 792	320	390	390	14 5 24 310
3 270	2 371	494	7 029	4 578	7 146	300	425	420	14 5 24 320
43 522	22 885	8 329	86 465	55 085	82 628	300	510	450	14 5 24 330
98 519	77 927	17 917	229 195	145 482	232 279	307	455	416	14 5 24
192 269	158 711	35 192	462 302	252 358	430 046	280	635	450	14 6 12 000
763	1 324	215	2 768	1 388	2 856	320	420	410	14 6 25 010
14 625	9 600	3 151	30 974	21 361	32 709	300	380	400	14 6 25 020
3 081	1 401	217	5 466	4 716	6 021	300	380	380	14 6 25 030
2 158	2 283	612	6 217	3 772	6 466	390	410	410	14 6 25 040
1 131	693	183	2 324	1 678	2 446	315	400	400	14 6 25 050
537	643	50	1 485	920	1 562	300	400	400	14 6 25 060
79	213	19	400	195	420	305	405	400	14 6 25 080
1 024	961	170	2 567	1 735	2 763	300	405	380	14 6 25 090
203	583	100	1 120	515	1 178	300	400	400	14 6 25 100
683	1 073	127	2 276	1 250	2 385	340	400	400	14 6 25 110
1 584	1 278	161	3 539	2 632	3 903	300	400	365	14 6 25 120
596	570	120	1 565	1 037	1 668	300	400	390	14 6 25 130
31	203	11	335	147	358	330	395	370	14 6 25 140
882	717	93	2 041	1 444	2 167	300	410	390	14 6 25 150
676	907	142	2 091	1 284	2 265	285	380	380	14 6 25 160
324	652	48	1 256	670	1 338	295	385	390	14 6 25 170
13	285	9	386	105	397	300	430	400	14 6 25 180
1 807	756	195	3 038	2 408	3 186	305	400	400	14 6 25 190
1 832	1 509	319	4 375	3 008	4 655	300	410	390	14 6 25 200
440	956	83	1 811	877	1 874	310	430	400	14 6 25 220
238	538	41	1 044	551	1 105	300	400	390	14 6 25 230
5 581	7 884	1 559	18 739	10 047	18 976	352	465	415	14 6 25 240

Gemeinde- schlüssel	Gemeinde Kreisgebiet Land	Einwohner am 30.06.2015	Realsteuern				
			Ist-Aufkommen				Gewerbe- steuer- umlage
			zusammen	Grund- steuer A	Grund- steuer B	Gewerbe- steuer	
1 000 €							
14 6 25 250	Kamenz, Stadt	15 130	8 374	33	1 688	6 653	590
14 6 25 270	Königsbrück, Stadt	4 430	1 360	12	470	878	79
14 6 25 280	Königswartha	3 542	996	25	348	622	54
14 6 25 290	Kubschütz	2 571	915	45	214	656	60
14 6 25 300	Laußnitz	1 896	987	16	224	747	65
14 6 25 310	Lauta, Stadt	8 619	2 677	8	821	1 848	168
14 6 25 320	Lichtenberg	1 596	207	14	112	81	8
14 6 25 330	Lohsa	5 438	1 230	36	483	711	65
14 6 25 340	Malschwitz	4 846	1 712	68	361	1 283	113
14 6 25 350	Nebelschütz	1 182	394	21	111	262	23
14 6 25 360	Neschwitz	2 506	479	36	198	245	22
14 6 25 370	Neukirch	1 655	219	21	129	70	6
14 6 25 380	Neukirch/Lausitz	5 063	2 514	11	507	1 996	171
14 6 25 390	Obergurig	2 064	1 676	7	228	1 441	129
14 6 25 410	Ohorn	2 398	631	7	190	434	38
14 6 25 420	Oßling	2 311	465	20	197	249	19
14 6 25 430	Ottendorf-Okrilla	9 961	4 406	14	1 127	3 265	297
14 6 25 440	Panschwitz-Kuckau	2 104	410	40	180	190	17
14 6 25 450	Pulsnitz, Stadt	7 486	2 137	21	676	1 440	132
14 6 25 460	Puschwitz	833	188	11	95	82	8
14 6 25 470	Räckelwitz	1 084	277	12	83	181	16
14 6 25 480	Radeberg, Stadt	18 252	8 413	23	1 987	6 402	590
14 6 25 490	Radibor	3 191	1 002	47	280	675	58
14 6 25 500	Ralbitz-Rosenthal	1 718	356	19	123	214	19
14 6 25 510	Rammenau	1 395	278	8	126	144	13
14 6 25 525	Schirgiswalde-Kirschau, Stadt	6 448	1 266	16	581	669	60
14 6 25 530	Schmölln-Putzkau	3 059	714	20	219	475	42
14 6 25 540	Schönteichen	2 099	458	21	156	280	25
14 6 25 550	Schwepnitz	2 538	751	15	291	446	40
14 6 25 560	Sohland a. d. Spree	6 833	2 065	23	599	1 443	131
14 6 25 570	Spreetal	1 937	2 701	11	342	2 348	205
14 6 25 580	Steina	1 636	239	14	123	102	9
14 6 25 590	Steinigtwolmsdorf	2 961	393	8	189	196	17
14 6 25 600	Wachau	4 331	7 713	30	377	7 307	799
14 6 25 610	Weißenberg, Stadt	3 206	929	70	286	573	51
14 6 25 630	Wilthen, Stadt	5 140	963	7	401	555	49
14 6 25 640	Wittichenau, Stadt	5 845	1 545	32	602	911	86
14 6 25	Bautzen	305 780	118 901	1 518	29 328	88 055	7 970
14 6 26 010	Bad Muskau, Stadt	3 629	641	2	461	178	16
14 6 26 020	Beiersdorf	1 138	548	5	92	450	40
14 6 26 030	Bernstadt a. d. Eigen, Stadt	3 459	2 212	52	275	1 884	176
14 6 26 050	Bertsdorf-Hörnitz	2 154	287	21	173	92	8
14 6 26 060	Boxberg/O.L.	4 773	4 814	51	610	4 152	373
14 6 26 070	Dürrhennersdorf	1 001	249	8	66	175	19
14 6 26 085	Ebersbach-Neugersdorf, Stadt	12 626	6 977	11	1 184	5 782	506
14 6 26 100	Gablenz	1 625	224	2	142	80	8
14 6 26 110	Görlitz, Stadt	54 382	20 781	52	6 640	14 089	1 096
14 6 26 120	Groß Düben	1 078	185	7	89	89	8
14 6 26 140	Großschönau	5 635	1 605	15	547	1 043	94
14 6 26 150	Großschweidnitz	1 346	162	8	93	62	6
14 6 26 160	Hähnichen	1 285	126	21	97	8	1
14 6 26 170	Hainewalde	1 538	205	9	103	93	9
14 6 26 180	Herrnhut, Stadt	6 120	2 022	63	392	1 568	144
14 6 26 190	Hohendubrau	1 948	421	30	152	239	21
14 6 26 200	Horka	1 812	330	23	160	148	13

Gewerbe- steuer- netto	Gemeinde- anteil an der Einkommen- steuer	Gemeinde- anteil an der Umsatz- steuer	Steuer- einnahmen insgesamt	Realsteuer- auf- bringungs- kraft	Steuer- einnahme- kraft	Hebesätze			Gemeinde- schlüssel
						Grund- steuer A	Grund- steuer B	Gewerbe- steuer	
1 000 €						%			
6 063	3 169	985	11 938	9 040	12 604	300	420	395	14 6 25 250
800	966	140	2 387	1 465	2 492	300	450	390	14 6 25 270
568	730	128	1 800	1 062	1 866	300	442	400	14 6 25 280
595	610	70	1 535	1 055	1 675	280	370	380	14 6 25 290
682	547	126	1 595	1 053	1 661	350	425	400	14 6 25 300
1 680	1 587	191	4 287	3 044	4 655	360	390	385	14 6 25 310
73	438	24	662	241	696	275	410	370	14 6 25 320
645	1 411	80	2 656	1 404	2 830	300	405	380	14 6 25 330
1 170	1 038	154	2 792	1 885	2 965	320	375	398	14 6 25 340
238	245	57	673	439	718	305	398	390	14 6 25 350
223	545	45	1 048	539	1 108	300	405	390	14 6 25 360
63	373	30	616	252	649	340	405	375	14 6 25 370
1 824	1 002	203	3 548	2 610	3 643	299	448	408	14 6 25 380
1 311	602	104	2 253	1 841	2 418	290	385	390	14 6 25 390
396	594	69	1 256	686	1 311	300	412	400	14 6 25 410
229	573	63	1 081	449	1 065	360	480	450	14 6 25 420
2 968	3 318	708	8 135	4 938	8 668	295	400	385	14 6 25 430
173	433	53	878	423	891	360	465	400	14 6 25 440
1 309	1 774	348	4 128	2 423	4 413	280	400	383	14 6 25 450
75	131	40	352	227	390	285	375	380	14 6 25 460
165	212	35	508	306	538	300	390	400	14 6 25 470
5 813	5 394	1 195	14 412	9 498	15 498	290	400	380	14 6 25 480
618	705	69	1 718	1 051	1 767	305	435	410	14 6 25 490
195	321	26	684	401	729	292	398	390	14 6 25 500
131	341	33	640	318	679	295	400	390	14 6 25 510
609	1 383	194	2 783	1 420	2 937	300	415	390	14 6 25 525
434	701	78	1 452	785	1 523	300	400	400	14 6 25 530
255	556	45	1 035	501	1 078	300	420	395	14 6 25 540
406	594	84	1 388	858	1 495	300	390	390	14 6 25 550
1 311	1 369	218	3 521	2 324	3 780	295	400	385	14 6 25 560
2 142	531	239	3 266	2 916	3 481	300	370	400	14 6 25 570
93	458	14	701	256	718	350	440	400	14 6 25 580
179	537	52	965	446	1 019	250	400	400	14 6 25 590
6 507	1 410	396	8 719	10 082	11 088	280	360	320	14 6 25 600
523	665	108	1 651	989	1 711	340	440	395	14 6 25 610
506	1 113	178	2 206	1 105	2 348	280	380	400	14 6 25 630
825	1 316	185	2 959	1 761	3 175	335	420	370	14 6 25 640
80 085	72 721	14 394	198 046	131 836	210 981	310	409	387	14 6 25
163	774	78	1 478	690	1 527	400	450	400	14 6 26 010
410	214	33	755	590	797	350	440	390	14 6 26 020
1 709	597	176	2 809	2 516	3 113	285	375	375	14 6 26 030
84	429	22	729	314	756	330	430	400	14 6 26 050
3 780	1 179	716	6 336	5 287	6 810	300	380	390	14 6 26 060
156	180	20	430	327	508	250	350	325	14 6 26 070
5 276	2 118	532	9 121	7 431	9 575	320	420	400	14 6 26 085
72	606	23	845	271	892	300	400	350	14 6 26 100
12 993	11 012	2 679	33 377	19 635	32 231	360	500	450	14 6 26 110
81	349	21	547	224	586	285	370	380	14 6 26 120
950	862	211	2 584	1 729	2 707	300	450	390	14 6 26 140
56	328	87	572	188	597	310	400	390	14 6 26 150
8	256	15	396	151	420	305	395	400	14 6 26 160
84	273	34	503	238	537	280	400	380	14 6 26 170
1 423	901	212	2 992	2 296	3 265	290	380	380	14 6 26 180
217	356	37	793	471	843	300	405	390	14 6 26 190
134	341	37	696	370	736	310	410	395	14 6 26 200

Gemeinde- schlüssel	Gemeinde Kreisgebiet Land	Einwohner am 30.06.2015	Realsteuern				
			Ist-Aufkommen				Gewerbe- steuer- umlage
			zusammen	Grund- steuer A	Grund- steuer B	Gewerbe- steuer	
			1 000 €				
14 6 26 210	Jonsdorf, Kurort	1 614	291	2	159	129	12
14 6 26 230	Kodersdorf	2 507	638	33	250	355	32
14 6 26 240	Königshain	1 179	178	18	88	71	6
14 6 26 245	Kottmar	7 598	1 760	42	506	1 212	109
14 6 26 250	Krauschwitz	3 544	1 006	13	363	631	57
14 6 26 260	Kreba-Neudorf	893	239	13	90	136	12
14 6 26 270	Lawalde	1 903	453	12	133	307	27
14 6 26 280	Leutersdorf	3 665	650	13	269	367	34
14 6 26 290	Löbau, Stadt	15 350	5 120	100	1 618	3 402	298
14 6 26 300	Markersdorf	3 958	1 412	78	407	927	81
14 6 26 310	Mittelherwigsdorf	3 629	1 786	51	337	1 398	122
14 6 26 320	Mücka	993	210	10	108	92	8
14 6 26 330	Neißeau	1 738	480	36	141	304	27
14 6 26 350	Neusalza-Spremberg, Stadt	3 389	1 661	14	233	1 414	132
14 6 26 370	Niesky, Stadt	9 511	3 254	20	1 032	2 202	193
14 6 26 390	Oderwitz	5 252	1 022	35	434	554	51
14 6 26 400	Olbersdorf	5 081	1 191	8	529	654	55
14 6 26 410	Oppach	2 442	1 352	5	196	1 151	103
14 6 26 420	Ostritz, Stadt	2 405	603	21	201	381	31
14 6 26 430	Oybin	1 431	353	4	186	162	14
14 6 26 440	Quitzdorf am See	1 312	244	13	131	100	9
14 6 26 450	Reichenbach/O.L., Stadt	5 043	1 032	64	419	548	48
14 6 26 460	Rietschen	2 597	653	20	228	406	35
14 6 26 470	Rosenbach	1 619	433	28	96	310	28
14 6 26 480	Rothenburg/O.L., Stadt	4 742	1 710	30	461	1 219	108
14 6 26 490	Schleife	2 640	1 553	10	220	1 322	122
14 6 26 500	Schönau-Berzdorf a. d. Eigen	1 472	242	23	101	118	11
14 6 26 510	Schönbach	1 145	403	6	130	267	24
14 6 26 520	Schöpstal	2 433	421	36	224	160	14
14 6 26 530	Seiffhennersdorf, Stadt	3 811	2 394	16	399	1 979	173
14 6 26 560	Trebendorf	932	491	3	79	409	36
14 6 26 570	Vierkirchen	1 713	522	28	157	337	32
14 6 26 580	Waldhufen	2 439	588	35	224	328	31
14 6 26 590	Weißkeißel	1 286	245	8	108	129	11
14 6 26 600	Weißwasser/O.L., Stadt	16 929	6 702	6	1 673	5 023	445
14 6 26 610	Zittau, Stadt	25 775	10 555	63	2 793	7 699	642
14 6 26	Görlitz	259 519	93 638	1 297	26 005	66 336	5 709
14 6 27 010	Coswig, Stadt	20 668	5 888	18	1 883	3 987	349
14 6 27 020	Diera-Zehren	3 343	682	53	260	369	34
14 6 27 030	Ebersbach	4 467	1 068	94	427	547	52
14 6 27 040	Glaubitz	2 064	867	12	238	617	56
14 6 27 050	Gröditz, Stadt	7 379	2 225	19	731	1 475	136
14 6 27 060	Großenhain, Stadt	18 363	6 538	110	1 865	4 563	399
14 6 27 070	Hirschstein	2 067	422	51	165	205	18
14 6 27 080	Käbschütztal	2 771	739	122	265	352	30
14 6 27 100	Klipphausen	10 236	6 646	149	885	5 612	569
14 6 27 110	Lampertswalde	2 614	2 215	50	469	1 697	152
14 6 27 130	Lommatzsch, Stadt	5 109	2 293	172	517	1 605	140
14 6 27 140	Meißen, Stadt	27 449	10 218	28	2 431	7 759	679
14 6 27 150	Moritzburg	8 317	2 824	22	748	2 054	184
14 6 27 170	Niederau	3 954	1 069	41	378	651	58
14 6 27 180	Nossen, Stadt	10 831	6 116	168	974	4 975	471
14 6 27 190	Nünchritz	5 647	19 088	31	688	18 369	1 648
14 6 27 200	Priestewitz	3 226	1 294	108	299	888	78
14 6 27 210	Radebeul, Stadt	33 918	12 557	18	3 353	9 186	804

Gewerbe- steuer- netto	Gemeinde- anteil an der Einkommen- steuer	Gemeinde- anteil an der Umsatz- steuer	Steuer- einnahmen insgesamt	Realsteuer- auf- bringungs- kraft	Steuer- einnahme- kraft	Hebesätze			Gemeinde- schlüssel
						Grund- steuer A	Grund- steuer B	Gewerbe- steuer	
1 000 €						%			
118	340	25	643	314	667	320	460	380	14 6 26 210
323	582	80	1 269	729	1 360	300	390	390	14 6 26 230
65	290	16	478	201	501	300	400	400	14 6 26 240
1 103	1 433	228	3 312	1 960	3 513	310	400	390	14 6 26 245
574	830	144	1 924	1 126	2 044	330	405	390	14 6 26 250
124	153	31	411	266	438	300	400	400	14 6 26 260
281	461	43	930	496	974	320	400	400	14 6 26 270
333	637	100	1 352	758	1 460	280	395	375	14 6 26 280
3 104	2 826	863	8 511	5 539	8 930	320	420	400	14 6 26 290
845	1 102	155	2 587	1 519	2 694	320	420	400	14 6 26 300
1 275	731	98	2 493	1 906	2 613	300	420	400	14 6 26 310
85	229	24	454	220	464	368	450	410	14 6 26 320
277	331	29	814	515	849	330	420	400	14 6 26 330
1 282	557	98	2 185	1 900	2 424	280	370	375	14 6 26 350
2 009	2 156	458	5 676	3 523	5 945	335	420	400	14 6 26 370
503	894	172	2 037	1 177	2 192	300	400	380	14 6 26 390
600	923	103	2 163	1 210	2 182	320	470	420	14 6 26 400
1 048	403	79	1 731	1 485	1 863	300	390	390	14 6 26 410
350	371	55	998	624	1 020	330	420	430	14 6 26 420
148	313	24	675	376	698	330	450	400	14 6 26 430
91	264	15	514	285	554	290	400	380	14 6 26 440
500	955	126	2 064	1 156	2 189	310	398	398	14 6 26 450
370	477	58	1 153	738	1 238	300	380	400	14 6 26 460
282	283	25	714	479	759	290	400	390	14 6 26 470
1 111	985	232	2 820	1 892	3 001	305	395	395	14 6 26 480
1 201	739	104	2 274	1 757	2 478	285	370	380	14 6 26 490
107	248	33	511	285	555	285	385	375	14 6 26 500
243	243	61	683	451	730	350	400	390	14 6 26 510
146	746	93	1 245	476	1 301	310	410	390	14 6 26 520
1 806	612	130	2 962	2 547	3 115	320	420	400	14 6 26 530
373	262	24	741	541	791	300	350	400	14 6 26 560
305	316	29	836	626	940	275	360	370	14 6 26 570
298	481	52	1 091	685	1 188	290	390	375	14 6 26 580
117	355	15	604	284	643	290	380	395	14 6 26 590
4 578	3 767	853	10 878	7 395	11 571	300	395	395	14 6 26 600
7 058	4 083	1 384	15 381	10 829	15 654	330	440	420	14 6 26 610
60 628	51 155	10 993	150 077	98 998	155 437	308	431	407	14 6 26
3 638	5 411	877	11 827	6 434	12 374	300	410	400	14 6 27 010
334	885	65	1 598	809	1 725	285	375	375	14 6 27 020
495	1 098	112	2 226	1 238	2 397	300	400	370	14 6 27 030
561	542	151	1 504	979	1 616	293	398	383	14 6 27 040
1 339	1 543	449	4 081	2 537	4 393	300	400	380	14 6 27 050
4 164	4 099	786	11 024	7 110	11 595	300	410	400	14 6 27 060
187	526	39	969	469	1 016	340	390	400	14 6 27 070
322	629	62	1 400	748	1 409	370	450	412	14 6 27 080
5 043	2 984	550	9 610	8 205	11 170	270	350	345	14 6 27 100
1 545	640	230	2 933	2 493	3 210	285	370	390	14 6 27 110
1 464	997	225	3 375	2 383	3 464	370	450	400	14 6 27 130
7 080	5 597	1 435	16 571	11 111	17 464	300	400	400	14 6 27 140
1 870	3 121	237	5 998	3 164	6 337	300	390	390	14 6 27 150
592	1 072	163	2 246	1 204	2 381	290	400	390	14 6 27 170
4 504	2 250	546	8 441	7 172	9 497	270	350	370	14 6 27 180
16 720	1 849	374	19 663	20 516	21 091	300	415	390	14 6 27 190
810	796	69	2 081	1 336	2 123	400	450	400	14 6 27 200
8 382	12 376	2 163	26 292	13 722	27 457	300	400	400	14 6 27 210

Gemeinde- schlüssel	Gemeinde Kreisgebiet Land	Einwohner am 30.06.2015	Realsteuern				
			Ist-Aufkommen				Gewerbe- steuer- umlage
			zusammen	Grund- steuer A	Grund- steuer B	Gewerbe- steuer	
			1 000 €				
14 6 27 220	Radeburg, Stadt	7 372	2 875	41	808	2 026	184
14 6 27 230	Riesa, Stadt	30 973	15 568	82	3 575	11 912	1 042
14 6 27 240	Röderaue	2 770	425	21	212	191	17
14 6 27 250	Schönfeld	1 879	456	22	152	282	26
14 6 27 260	Stauchitz	3 111	764	87	359	318	29
14 6 27 270	Strehla, Stadt	3 756	763	37	314	412	40
14 6 27 280	Tauscha	1 443	238	13	115	110	10
14 6 27 290	Thiendorf	2 290	2 323	30	299	1 994	186
14 6 27 310	Weinböhla	10 153	1 780	10	793	977	91
14 6 27 340	Wülknitz	1 717	1 449	23	165	1 261	116
14 6 27 360	Zeithain	5 848	2 353	55	775	1 523	133
14 6 27	Meißen	243 735	111 744	1 685	24 143	85 916	7 734
14 6 28 010	Altenberg, Stadt	8 125	1 932	48	991	892	80
14 6 28 020	Bad Gottleuba-Berggießhübel, Stadt	5 699	1 430	50	577	803	65
14 6 28 030	Bad Schandau, Stadt	3 759	1 137	14	540	583	45
14 6 28 040	Bahretal	2 194	471	28	163	281	26
14 6 28 050	Bannewitz	10 521	3 508	26	863	2 619	248
14 6 28 060	Dippoldiswalde, Stadt	14 452	4 703	71	1 324	3 309	293
14 6 28 070	Dohma	1 936	798	27	199	572	44
14 6 28 080	Dohna, Stadt	6 290	3 174	24	479	2 671	240
14 6 28 090	Dorfhain	1 092	350	7	116	227	18
14 6 28 100	Dürrrörsdorf-Dittersbach	4 234	1 204	47	425	732	64
14 6 28 110	Freital, Stadt	39 578	12 808	26	3 525	9 257	831
14 6 28 130	Glashütte, Stadt	6 788	7 788	57	588	7 142	625
14 6 28 140	Gohrisch	1 956	433	22	232	179	13
14 6 28 150	Hartmannsdorf-Reichenau	1 068	177	16	98	63	6
14 6 28 160	Heidenau, Stadt	16 273	8 747	6	1 648	7 093	584
14 6 28 170	Hermsdorf/Erzgeb.	824	143	8	71	65	6
14 6 28 190	Hohnstein, Stadt	3 366	471	46	276	150	12
14 6 28 205	Klingenberg	6 865	1 408	72	536	801	76
14 6 28 210	Königstein/Sächs. Schw., Stadt	2 152	969	10	301	659	58
14 6 28 220	Kreischa	4 458	1 704	35	677	992	85
14 6 28 230	Liebstadt, Stadt	1 341	339	29	118	192	16
14 6 28 240	Lohmen	3 071	785	19	203	563	51
14 6 28 250	Müglitztal	1 903	274	22	170	81	7
14 6 28 260	Neustadt i. Sa., Stadt	12 650	5 740	60	1 330	4 350	381
14 6 28 270	Pirna, Stadt	37 648	15 545	41	3 824	11 680	1 022
14 6 28 300	Rabenau, Stadt	4 380	1 234	21	388	825	72
14 6 28 310	Rathen, Kurort	335	161	2	66	93	8
14 6 28 320	Rathmannsdorf	981	125	4	73	49	4
14 6 28 330	Reinhardtsdorf-Schöna	1 360	211	19	121	71	6
14 6 28 340	Rosenthal-Bielatal	1 658	284	19	170	95	8
14 6 28 360	Sebnitz, Stadt	9 871	2 518	41	1 048	1 429	119
14 6 28 370	Stadt Wehlen, Stadt	1 621	293	14	134	144	12
14 6 28 380	Stolpen, Stadt	5 681	1 229	60	448	721	65
14 6 28 390	Struppen	2 513	407	25	215	167	15
14 6 28 400	Tharandt, Stadt	5 330	1 035	24	491	520	45
14 6 28 410	Wilsdruff, Stadt	13 849	9 066	124	1 755	7 187	599
14 6 28	Sächsische Schweiz- Osterzgebirge	245 822	92 600	1 162	24 181	67 257	5 847
14 7 13 000	Leipzig, Stadt	548 456	336 827	237	93 966	242 623	18 460

Gewerbe- steuer- netto	Gemeinde- anteil an der Einkommen- steuer	Gemeinde- anteil an der Umsatz- steuer	Steuer- einnahmen insgesamt	Realsteuer- auf- bringungs- kraft	Steuer- einnahme- kraft	Hebesätze			Gemeinde- schlüssel
						Grund- steuer A	Grund- steuer B	Gewerbe- steuer	
1 000 €						%			
1 842	2 101	421	5 212	3 243	5 580	300	395	385	14 6 27 220
10 869	6 738	1 686	22 950	16 240	23 622	350	470	400	14 6 27 230
174	661	47	1 116	485	1 176	330	400	390	14 6 27 240
256	453	61	943	540	1 027	280	370	375	14 6 27 250
289	750	45	1 530	878	1 644	350	390	380	14 6 27 260
372	874	105	1 703	901	1 841	300	400	360	14 6 27 270
100	374	27	629	270	661	300	405	390	14 6 27 280
1 808	549	183	2 869	2 664	3 210	260	360	375	14 6 27 290
885	3 128	153	4 970	2 124	5 314	250	380	375	14 6 27 310
1 145	337	70	1 741	1 624	1 915	290	380	380	14 6 27 340
1 389	1 454	288	3 961	2 424	4 032	340	485	400	14 6 27 360
78 181	63 831	11 623	179 463	123 023	190 742	313	408	389	14 6 27
812	1 686	269	3 806	2 085	3 960	305	450	390	14 6 28 010
738	1 219	231	2 814	1 459	2 844	355	445	430	14 6 28 020
538	695	172	1 958	1 129	1 950	360	460	450	14 6 28 030
255	530	44	1 020	546	1 095	280	385	380	14 6 28 040
2 371	4 094	250	7 605	4 044	8 141	270	400	370	14 6 28 050
3 015	3 487	652	8 549	5 192	9 037	299	401	395	14 6 28 060
528	508	44	1 305	766	1 273	450	450	450	14 6 28 070
2 431	1 882	295	5 111	3 581	5 518	250	340	390	14 6 28 080
209	312	24	668	338	656	385	490	440	14 6 28 090
668	1 019	132	2 291	1 278	2 365	300	450	399	14 6 28 100
8 426	10 289	1 285	23 552	13 872	24 615	280	440	390	14 6 28 110
6 517	1 541	326	9 030	8 249	9 491	290	395	400	14 6 28 130
166	412	45	878	392	837	410	510	490	14 6 28 140
57	201	30	403	205	431	300	395	395	14 6 28 150
6 508	3 303	705	12 170	8 856	12 280	295	430	425	14 6 28 160
59	135	17	289	170	316	280	370	400	14 6 28 170
138	600	62	1 121	514	1 164	305	420	430	14 6 28 190
724	1 605	223	3 160	1 697	3 449	280	372	367	14 6 28 205
601	509	166	1 587	1 066	1 683	335	400	400	14 6 28 210
907	1 490	291	3 400	1 834	3 530	318	423	408	14 6 28 220
176	234	27	585	339	584	352	457	430	14 6 28 230
513	711	62	1 507	878	1 600	300	390	390	14 6 28 240
75	544	31	842	290	858	345	435	435	14 6 28 250
3 970	2 450	514	8 323	6 154	8 736	320	420	400	14 6 28 260
10 658	8 595	1 768	24 886	16 494	25 835	350	440	400	14 6 28 270
753	1 173	98	2 433	1 335	2 534	310	420	400	14 6 28 300
85	80	25	257	186	283	290	370	400	14 6 28 310
45	189	18	328	142	345	300	410	400	14 6 28 320
66	261	22	488	211	489	360	460	450	14 6 28 330
87	320	27	623	279	619	355	510	400	14 6 28 340
1 310	1 858	439	4 695	2 625	4 802	360	440	420	14 6 28 360
133	408	27	715	303	725	345	435	435	14 6 28 370
656	1 227	174	2 565	1 392	2 728	290	395	390	14 6 28 380
152	665	27	1 084	454	1 131	330	420	390	14 6 28 390
475	1 633	102	2 726	1 096	2 786	305	450	405	14 6 28 400
6 588	4 189	813	13 468	9 169	13 572	350	450	420	14 6 28 410
61 409	60 056	9 435	156 243	98 621	162 264	317	428	403	14 6 28
224 163	140 027	36 181	494 574	291 401	449 148	350	650	460	14 7 13 000

Gemeinde- schlüssel	Gemeinde Kreisgebiet Land	Einwohner am 30.06.2015	Realsteuern				
			Ist-Aufkommen				Gewerbe- steuer- umlage
			zusammen	Grund- steuer A	Grund- steuer B	Gewerbe- steuer	
			1 000 €				
14 7 29 010	Bad Lausick, Stadt	8 015	2 254	88	814	1 351	123
14 7 29 020	Belgershain	3 335	814	28	275	510	46
14 7 29 030	Bennewitz	4 930	1 517	59	433	1 025	92
14 7 29 040	Böhlen, Stadt	6 609	2 408	20	575	1 813	167
14 7 29 050	Borna, Stadt	19 378	6 783	36	1 864	4 882	427
14 7 29 060	Borsdorf	8 221	2 333	17	728	1 588	137
14 7 29 070	Brandis, Stadt	9 398	5 384	26	940	4 417	387
14 7 29 080	Colditz, Stadt	8 793	3 929	116	1 081	2 731	212
14 7 29 100	Elstertrebnitz	1 266	251	13	99	139	12
14 7 29 140	Frohburg, Stadt	10 239	2 720	136	847	1 737	154
14 7 29 150	Geithain, Stadt	5 447	1 805	62	621	1 122	101
14 7 29 160	Grimma, Stadt	28 225	11 472	274	2 778	8 420	737
14 7 29 170	Groitzsch, Stadt	7 624	1 908	81	658	1 170	108
14 7 29 190	Großpösna	5 321	2 549	48	683	1 818	159
14 7 29 220	Kitzscher, Stadt	4 999	980	33	462	485	44
14 7 29 230	Kohren-Sahlis, Stadt	2 640	1 020	71	305	644	56
14 7 29 245	Lossatal	6 064	2 209	113	528	1 567	137
14 7 29 250	Machern	6 681	4 451	53	977	3 421	299
14 7 29 260	Markkleeberg, Stadt	24 131	11 286	13	2 600	8 673	723
14 7 29 270	Markranstädt, Stadt	14 955	6 831	96	1 459	5 277	482
14 7 29 290	Narsdorf	1 697	319	39	173	106	9
14 7 29 300	Naunhof, Stadt	8 576	2 280	36	724	1 520	138
14 7 29 320	Neukieritzsch	6 869	7 471	33	1 028	6 411	575
14 7 29 330	Otterwisch	1 393	388	27	120	241	22
14 7 29 340	Parthenstein	3 469	1 439	34	328	1 077	97
14 7 29 350	Pegau, Stadt	6 270	1 676	78	496	1 101	103
14 7 29 360	Regis-Breitungen, Stadt	4 013	1 115	13	385	718	64
14 7 29 370	Rötha, Stadt	6 166	3 632	56	788	2 788	236
14 7 29 380	Thallwitz	3 594	1 986	74	311	1 601	144
14 7 29 400	Trebsen/Mulde, Stadt	3 867	2 208	38	344	1 826	156
14 7 29 410	Wurzen, Stadt	16 271	7 667	86	1 563	6 019	527
14 7 29 430	Zwenkau, Stadt	8 855	4 329	44	991	3 294	296
14 7 29	Leipzig	257 311	107 414	1 942	25 979	79 493	6 969
14 7 30 010	Arzberg	1 970	482	68	161	253	23
14 7 30 020	Bad Dübener, Stadt	7 980	3 383	28	971	2 384	204
14 7 30 030	Beilrode	4 249	1 248	92	411	745	69
14 7 30 045	Belgern-Schildau, Stadt	7 854	1 905	105	733	1 067	96
14 7 30 050	Cavertitz	2 231	587	61	192	333	31
14 7 30 060	Dahlen, Stadt	4 309	1 119	61	444	615	57
14 7 30 070	Delitzsch, Stadt	24 889	7 533	78	2 639	4 817	432
14 7 30 080	Doberschütz	4 085	1 118	45	380	693	63
14 7 30 090	Dommitzsch, Stadt	2 534	721	25	259	437	38
14 7 30 100	Dreiheide	2 124	909	19	171	720	70
14 7 30 110	Eilenburg, Stadt	15 407	7 298	36	1 654	5 608	491
14 7 30 120	Elsnig	1 453	303	37	139	127	12
14 7 30 140	Jesewitz	2 992	1 216	67	271	878	79
14 7 30 150	Krostitz	3 760	2 001	49	468	1 484	133
14 7 30 160	Laußig	3 774	751	49	354	349	33
14 7 30 170	Liebschützberg	3 004	686	108	256	322	29
14 7 30 180	Löbnitz	2 033	847	20	185	641	58
14 7 30 190	Mockrehna	4 980	2 056	76	436	1 544	140
14 7 30 200	Mügelin, Stadt	6 091	2 041	93	570	1 378	124
14 7 30 210	Naundorf	2 368	844	70	187	587	54
14 7 30 230	Oschatz, Stadt	14 714	4 788	73	1 694	3 021	282

Gewerbe- steuer- netto	Gemeinde- anteil an der Einkommen- steuer	Gemeinde- anteil an der Umsatz- steuer	Steuer- einnahmen insgesamt	Realsteuer- auf- bringungs- kraft	Steuer- einnahme- kraft	Hebesätze			Gemeinde- schlüssel
						Grund- steuer A	Grund- steuer B	Gewerbe- steuer	
1 000 €						%			
1 228	1 897	294	4 322	2 452	4 520	350	440	385	14 7 29 010
464	1 185	69	2 022	928	2 135	316	390	385	14 7 29 020
933	1 474	173	3 071	1 674	3 229	400	400	390	14 7 29 030
1 646	1 641	399	4 280	2 717	4 590	320	400	380	14 7 29 040
4 455	4 148	969	11 472	7 365	12 055	300	410	400	14 7 29 050
1 451	2 931	181	5 308	2 526	5 500	310	410	405	14 7 29 060
4 031	3 130	371	8 498	5 772	8 887	380	405	400	14 7 29 070
2 519	1 836	265	5 817	3 607	5 496	400	540	450	14 7 29 080
127	391	12	642	280	671	300	413	390	14 7 29 100
1 583	2 197	242	5 005	2 987	5 272	340	405	395	14 7 29 140
1 021	1 066	246	3 017	1 982	3 194	350	420	390	14 7 29 150
7 683	6 505	1 561	18 802	12 439	19 769	300	405	400	14 7 29 160
1 062	1 687	150	3 638	2 163	3 893	310	405	380	14 7 29 170
1 659	2 055	230	4 675	2 775	4 901	300	405	400	14 7 29 190
441	1 068	81	2 085	1 104	2 209	320	410	390	14 7 29 220
588	589	80	1 633	1 039	1 652	350	480	405	14 7 29 230
1 430	1 263	178	3 513	2 386	3 689	300	410	400	14 7 29 245
3 122	2 626	404	7 183	4 517	7 248	405	530	400	14 7 29 250
7 950	9 212	1 141	20 916	11 674	21 304	300	420	420	14 7 29 260
4 795	4 941	733	12 023	7 794	12 986	280	370	383	14 7 29 270
97	375	63	748	358	787	305	410	400	14 7 29 290
1 382	2 694	239	5 074	2 572	5 367	315	400	385	14 7 29 300
5 835	1 564	336	8 795	8 159	9 483	300	400	390	14 7 29 320
219	403	16	784	418	814	375	450	380	14 7 29 330
980	1 171	133	2 647	1 635	2 843	300	360	390	14 7 29 340
998	1 425	149	3 146	1 965	3 436	285	374	374	14 7 29 350
653	715	62	1 828	1 221	1 934	300	430	390	14 7 29 360
2 553	1 638	330	5 364	3 665	5 397	380	478	414	14 7 29 370
1 457	1 010	185	3 037	2 152	3 204	350	410	390	14 7 29 380
1 670	923	183	3 159	2 302	3 253	380	410	410	14 7 29 400
5 492	3 354	839	11 333	8 289	11 955	300	400	400	14 7 29 410
2 998	2 202	472	6 707	4 773	7 151	300	405	390	14 7 29 430
72 524	69 318	10 784	180 547	115 691	188 824	324	415	399	14 7 29
229	379	33	871	550	939	300	390	380	14 7 30 010
2 181	1 899	357	5 436	3 516	5 569	300	450	410	14 7 30 020
676	874	82	2 135	1 394	2 281	300	420	380	14 7 30 030
972	1 508	191	3 508	2 139	3 742	300	405	390	14 7 30 045
303	480	50	1 086	666	1 166	300	398	380	14 7 30 050
558	856	140	2 059	1 283	2 222	300	400	380	14 7 30 060
4 384	6 100	970	14 171	8 115	14 752	300	450	390	14 7 30 070
629	1 076	97	2 227	1 272	2 381	293	398	383	14 7 30 080
399	558	90	1 330	783	1 392	320	420	400	14 7 30 090
650	592	76	1 507	1 090	1 688	260	360	360	14 7 30 100
5 118	3 386	709	10 903	7 848	11 453	300	415	400	14 7 30 110
116	331	27	649	354	700	290	390	380	14 7 30 120
799	1 037	91	2 265	1 335	2 384	310	405	390	14 7 30 140
1 351	1 229	233	3 331	2 205	3 535	310	405	390	14 7 30 150
316	836	92	1 646	921	1 816	290	365	370	14 7 30 160
293	678	84	1 419	779	1 511	300	398	383	14 7 30 170
583	502	74	1 364	943	1 460	305	400	385	14 7 30 180
1 404	1 135	173	3 224	2 290	3 458	295	400	385	14 7 30 190
1 254	1 219	191	3 327	2 262	3 548	300	405	390	14 7 30 200
533	485	78	1 354	945	1 455	300	398	382	14 7 30 210
2 739	3 276	778	8 560	5 419	9 191	300	420	375	14 7 30 230

Gemeinde- schlüssel	Gemeinde Kreisgebiet Land	Einwohner am 30.06.2015	Realsteuern				
			Ist-Aufkommen				Gewerbe- steuer- umlage
			zusammen	Grund- steuer A	Grund- steuer B	Gewerbe- steuer	
			1 000 €				
14 7 30 250	Rackwitz	4 889	2 932	85	563	2 284	200
14 7 30 270	Schkeuditz, Stadt	17 172	13 560	63	2 831	10 666	957
14 7 30 280	Schönwölkau	2 450	522	57	207	257	23
14 7 30 300	Taucha, Stadt	14 895	6 834	35	1 676	5 123	454
14 7 30 310	Torgau, Stadt	19 989	6 596	69	1 955	4 572	401
14 7 30 320	Trossin	1 279	302	32	117	153	14
14 7 30 330	Wernsdorf	5 305	1 510	85	399	1 025	96
14 7 30 340	Wiedemar	5 193	4 710	165	711	3 834	344
14 7 30 360	Zscheplin	2 862	697	61	258	378	34
14 7 30	Nordsachsen	196 835	79 497	1 912	21 291	56 295	5 040
14	Sachsen	4 055 888	1 836 763	14 509	478 817	1 343 437	112 584

Gewerbe- steuer- netto	Gemeinde- anteil an der Einkommen- steuer	Gemeinde- anteil an der Umsatz- steuer	Steuer- einnahmen insgesamt	Realsteuer- auf- bringungs- kraft	Steuer- einnahme- kraft	Hebesätze			Gemeinde- schlüssel
						Grund- steuer A	Grund- steuer B	Gewerbe- steuer	
1 000 €						%			
2 084	1 381	269	4 382	3 166	4 616	320	395	400	14 7 30 250
9 708	5 184	1 850	19 637	14 793	20 870	300	420	390	14 7 30 270
234	651	29	1 179	584	1 242	290	410	390	14 7 30 280
4 669	4 721	633	11 733	7 364	12 264	300	430	395	14 7 30 300
4 171	4 183	1 066	11 444	7 523	12 371	257	361	399	14 7 30 310
139	274	33	595	347	640	295	395	380	14 7 30 320
930	1 230	162	2 806	1 752	3 048	300	375	375	14 7 30 330
3 490	1 471	305	6 141	5 176	6 608	310	385	390	14 7 30 340
344	721	52	1 436	780	1 520	300	405	390	14 7 30 360
51 255	48 251	9 016	131 725	87 595	139 822	299	410	391	14 7 30
1 230 853	998 289	210 812	2 933 279	1 836 763	2 933 279	310	490	418	14

7. Ist-Aufkommen, Realsteueraufbringungskraft und Steuereinnahmekraft 2015 nach Gemeinden (in € je Einwohner)

Gemeinde- schlüssel	Gemeinde Kreisgebiet Land	Ist-Aufkommen			Realsteuer- aufbringungs- kraft	Steuer- einnahme- kraft
		Grund- steuer A	Grund- steuer B	Gewerbe- steuer		
14 5 11 000	Chemnitz, Stadt	0,62	145,91	388,16	484,19	777,36
14 5 21 010	Amtsberg	4,85	84,98	71,50	173,80	443,22
14 5 21 020	Annaberg-Buchholz, Stadt	0,65	101,51	297,33	443,55	677,05
14 5 21 030	Aue, Stadt	0,32	92,95	421,54	565,75	781,71
14 5 21 040	Auerbach	1,97	85,93	112,80	216,43	414,24
14 5 21 050	Bad Schlema	1,13	109,13	152,78	296,40	540,61
14 5 21 060	Bärenstein	0,70	98,86	63,29	195,56	382,27
14 5 21 080	Bockau	2,18	68,84	137,19	223,46	421,30
14 5 21 090	Börnichen/Erzgeb.	4,20	65,87	110,87	213,66	455,24
14 5 21 110	Breitenbrunn/Erzgeb.	1,64	79,40	84,75	199,97	427,05
14 5 21 120	Burkhardtsdorf	2,08	93,43	170,47	289,12	548,78
14 5 21 130	Crottendorf	2,47	77,83	199,61	326,27	541,63
14 5 21 140	Deutschneudorf	1,70	91,63	245,48	361,32	510,16
14 5 21 150	Drebach	3,84	88,06	172,06	306,48	499,70
14 5 21 160	Ehrenfriedersdorf, Stadt	0,89	103,84	165,56	313,48	507,24
14 5 21 170	Eibenstock, Stadt	2,76	81,60	210,55	338,88	502,88
14 5 21 180	Elterlein, Stadt	5,74	109,67	400,51	587,68	819,99
14 5 21 200	Gelenau/Erzgeb.	2,03	96,06	186,84	328,34	533,75
14 5 21 210	Geyer, Stadt	0,74	110,23	247,33	370,90	564,89
14 5 21 220	Gornau/Erzgeb.	4,15	80,79	239,95	353,90	636,14
14 5 21 230	Gornsdorf	0,99	93,36	771,16	930,04	1 162,60
14 5 21 240	Großolbersdorf	5,38	88,97	143,05	261,18	464,43
14 5 21 250	Großrückerswalde	4,66	64,02	85,93	181,87	374,50
14 5 21 260	Grünhain-Beierfeld, Stadt	1,06	95,00	334,71	476,10	711,05
14 5 21 270	Grünhainichen	3,58	75,90	190,32	297,21	505,17
14 5 21 280	Heidersdorf	4,67	70,94	196,18	353,49	513,18
14 5 21 290	Hohndorf	0,88	70,50	51,57	137,16	362,30
14 5 21 310	Jahnsdorf/Erzgeb.	3,62	92,25	169,00	297,84	623,04
14 5 21 320	Johanngeorgenstadt, Stadt	1,24	123,13	131,66	261,95	431,51
14 5 21 330	Jöhstadt, Stadt	4,76	87,91	444,68	591,69	737,36
14 5 21 340	Königswalde	3,66	72,17	102,10	203,55	386,48
14 5 21 355	Lauter-Bernsbach, Stadt	0,91	82,24	134,34	245,12	469,99
14 5 21 370	Lößnitz, Stadt	1,40	80,28	193,36	309,58	512,76
14 5 21 380	Lugau/Erzgeb., Stadt	2,33	82,26	243,15	362,28	586,26
14 5 21 390	Marienberg, Stadt	2,42	89,92	208,02	334,18	560,20
14 5 21 400	Mildenaу	5,81	77,65	328,77	452,13	634,76
14 5 21 410	Neukirchen/Erzgeb.	2,27	88,55	292,64	422,19	747,04
14 5 21 420	Niederdorf	5,07	181,02	1 307,43	1 701,61	1 995,83
14 5 21 430	Niederwürschnitz	1,45	123,01	626,38	799,21	1 029,04
14 5 21 440	Oberwiesenthal, Kurort, Stadt	3,13	216,76	229,91	502,79	769,06
14 5 21 450	Oelsnitz/Erzgeb., Stadt	1,23	83,56	279,24	404,07	623,78
14 5 21 460	Olbernhau, Stadt	1,90	102,97	848,45	989,29	1 138,96
14 5 21 470	Pfaffroda	12,04	76,44	142,30	253,96	429,44
14 5 21 495	Pockau-Lengefeld, Stadt	3,70	67,74	140,09	235,89	416,12
14 5 21 500	Raschau-Markersbach	2,69	71,99	245,29	367,80	601,61
14 5 21 510	Scheibenberg, Stadt	1,68	91,09	146,22	277,07	493,04
14 5 21 520	Schleittau, Stadt	2,67	92,37	117,06	244,38	437,40
14 5 21 530	Schneeberg, Stadt	0,70	75,13	143,28	239,48	450,81
14 5 21 540	Schönheide	1,01	94,53	584,00	742,36	912,83
14 5 21 550	Schwarzenberg/Erzgeb., Stadt	0,88	94,16	210,50	344,76	568,79
14 5 21 560	Sehmatal	2,18	89,50	166,31	290,10	484,33
14 5 21 570	Seiffen/Erzgeb., Kurort	2,31	117,41	156,96	290,54	439,83
14 5 21 590	Stollberg/Erzgeb., Stadt	2,12	114,66	379,32	533,01	804,90
14 5 21 600	Stützengrün	2,02	98,74	372,34	529,59	770,12

Gemeinde- schlüssel	Gemeinde Kreisgebiet Land	Ist-Aufkommen			Realsteuer- aufbringungs- kraft	Steuer- einnahme- kraft
		Grund- steuer A	Grund- steuer B	Gewerbe- steuer		
14 5 21 610	Tannenberg	3,69	77,78	65,17	174,67	368,16
14 5 21 620	Thalheim/Erzgeb., Stadt	0,61	85,43	175,64	286,24	492,98
14 5 21 630	Thermalbad Wiesenbad	4,94	92,98	246,93	395,59	598,28
14 5 21 640	Thum, Stadt	1,79	86,26	176,89	292,33	503,63
14 5 21 670	Wolkenstein, Stadt	4,21	108,89	134,22	286,06	497,20
14 5 21 690	Zschopau, Stadt	1,46	85,01	179,50	290,63	519,32
14 5 21 700	Zschorlau	1,08	75,23	130,12	224,86	451,43
14 5 21 710	Zwönitz, Stadt	2,28	73,51	204,28	316,16	536,26
14 5 21	Erzgebirgskreis	2,06	90,35	247,81	376,16	594,99
14 5 22 010	Altmittweida	11,34	121,61	278,27	433,15	743,41
14 5 22 020	Augustusburg, Stadt	2,75	89,32	141,13	258,38	551,14
14 5 22 035	Bobritzsch-Hilbersdorf	9,15	86,15	197,02	337,82	628,59
14 5 22 050	Brand-Erbisdorf, Stadt	3,66	110,41	373,35	535,20	797,11
14 5 22 060	Burgstädt, Stadt	2,60	124,39	245,66	374,31	611,55
14 5 22 070	Claußnitz	8,67	94,82	146,81	276,93	527,58
14 5 22 080	Döbeln, Stadt	2,84	101,01	249,71	404,75	659,86
14 5 22 090	Dorfchemnitz	12,80	63,23	220,83	331,34	507,76
14 5 22 110	Eppendorf	5,73	69,65	143,90	259,40	442,93
14 5 22 120	Erlau	15,43	73,38	159,80	300,67	541,64
14 5 22 140	Flöha, Stadt	1,00	84,13	203,02	316,24	571,84
14 5 22 150	Frankenberg/Sa., Stadt	3,79	123,28	198,60	345,59	615,43
14 5 22 170	Frauenstein, Stadt	15,15	94,79	162,32	297,95	520,25
14 5 22 180	Freiberg, Stadt	0,68	100,47	524,71	678,56	960,33
14 5 22 190	Geringswalde, Stadt	11,97	117,71	196,21	333,84	527,22
14 5 22 200	Großhartmannsdorf	8,33	74,66	93,99	204,98	415,29
14 5 22 210	Großschirma, Stadt	9,25	127,65	338,28	544,67	806,08
14 5 22 220	Großweitzschen	25,68	107,30	223,59	398,87	664,36
14 5 22 230	Hainichen, Stadt	7,05	120,41	252,67	399,26	664,43
14 5 22 240	Halsbrücke	8,26	94,30	653,93	845,86	1 099,55
14 5 22 250	Hartha, Stadt	10,62	112,51	112,40	253,76	495,51
14 5 22 260	Hartmannsdorf	1,78	156,66	1 130,97	1 561,57	1 830,68
14 5 22 280	Königsfeld	32,56	73,71	225,20	374,54	587,54
14 5 22 290	Königshain-Wiederau	16,50	81,87	65,98	190,94	398,11
14 5 22 300	Kriebstein	17,59	117,08	171,17	340,55	617,44
14 5 22 310	Leisnig, Stadt	14,72	118,44	272,15	435,76	666,02
14 5 22 320	Leubsdorf	7,10	78,22	183,07	309,76	526,23
14 5 22 330	Lichtenau	7,02	117,64	436,96	701,83	1 030,53
14 5 22 340	Lichtenberg/Erzgeb.	9,08	78,91	300,01	435,89	732,50
14 5 22 350	Lunzenau, Stadt	7,76	92,32	76,14	189,42	398,96
14 5 22 360	Mittweida, Stadt	3,12	104,30	469,59	627,90	855,38
14 5 22 370	Mochau	34,96	121,34	126,22	298,22	563,23
14 5 22 380	Mühlau	3,47	135,21	768,90	949,09	1 273,50
14 5 22 390	Mulda/Sa.	10,24	80,78	295,79	434,91	634,77
14 5 22 400	Neuhausen/Erzgeb.	5,38	83,60	151,41	280,48	451,49
14 5 22 420	Niederwiesa	2,49	102,53	254,13	393,64	753,17
14 5 22 430	Oberschöna	12,30	76,47	104,78	223,27	521,39
14 5 22 440	Oederan, Stadt	9,09	99,60	398,66	549,92	786,36
14 5 22 450	Ostrau	30,47	125,04	385,95	610,09	861,94
14 5 22 460	Penig, Stadt	8,34	107,91	275,52	422,56	692,00
14 5 22 470	Rechenberg-Bienenmühle	7,47	96,40	169,75	325,43	535,09
14 5 22 480	Reinsberg	18,69	112,95	132,61	310,35	550,59
14 5 22 490	Rochlitz, Stadt	4,40	95,87	220,52	364,48	607,64
14 5 22 500	Rossau	15,89	120,12	277,27	460,77	704,44
14 5 22 510	Roßwein, Stadt	5,76	70,54	138,71	241,00	439,96
14 5 22 520	Sayda, Stadt	9,99	86,19	194,99	308,97	515,90
14 5 22 530	Seelitz	27,53	82,66	87,07	228,26	444,41
14 5 22 540	Striegistal	19,65	89,23	73,24	212,85	419,09

Gemeinde- schlüssel	Gemeinde Kreisgebiet Land	Ist-Aufkommen			Realsteuer- aufbringungs- kraft	Steuer- einnahme- kraft
		Grund- steuer A	Grund- steuer B	Gewerbe- steuer		
14 5 22 550	Taura	5,70	87,55	61,23	166,55	388,78
14 5 22 570	Waldheim, Stadt	5,18	82,34	492,97	663,62	868,67
14 5 22 580	Wechselburg	20,03	82,33	485,57	653,48	830,37
14 5 22 590	Weißenborn/Erzgeb.	7,60	144,53	1 055,48	1 339,96	1 640,64
14 5 22 600	Zettlitz	33,04	91,17	772,84	988,80	1 196,84
14 5 22 620	Zschoitz-Ottewig	25,03	77,24	70,16	196,29	439,93
14 5 22	Mittelsachsen	7,30	102,25	317,03	472,85	725,04
14 5 23 010	Adorf/Vogtl., Stadt	2,56	101,12	341,30	471,73	672,56
14 5 23 020	Auerbach/Vogtl., Stadt	0,77	97,47	235,98	379,70	611,42
14 5 23 030	Bad Brambach	5,29	109,12	88,10	220,34	430,29
14 5 23 040	Bad Elster, Stadt	1,05	161,85	175,20	373,92	659,58
14 5 23 050	Bergen	2,49	87,96	46,22	145,80	402,68
14 5 23 060	Bösenbrunn	14,14	68,36	341,39	473,67	647,45
14 5 23 080	Eichigt	10,99	70,92	101,69	206,16	429,54
14 5 23 090	Ellefeld	0,96	93,71	386,82	544,02	754,09
14 5 23 100	Elsterberg, Stadt	3,59	86,36	134,21	241,28	442,32
14 5 23 120	Falkenstein/Vogtl., Stadt	1,66	118,23	769,44	967,13	1 125,64
14 5 23 130	Grünbach, Höhenluftkurort	2,01	99,69	66,45	187,82	416,22
14 5 23 150	Heinsdorfergrund	6,44	78,54	538,28	759,55	1 034,25
14 5 23 160	Klingenthal, Stadt	0,94	98,55	259,36	386,24	589,15
14 5 23 170	Lengenfeld, Stadt	4,42	96,30	350,07	519,49	739,70
14 5 23 190	Limbach	7,68	74,59	224,92	333,12	552,67
14 5 23 200	Markneukirchen, Stadt	2,96	86,76	339,74	449,58	664,63
14 5 23 230	Mühlental	13,22	65,37	152,25	277,14	466,37
14 5 23 245	Muldenhammer	2,89	97,72	76,14	206,08	420,66
14 5 23 250	Mylau, Stadt	1,01	113,58	-374,14	-231,72	40,04
14 5 23 260	Netzschkau, Stadt	1,96	91,71	216,31	345,80	579,62
14 5 23 270	Neuensalz	7,60	118,71	154,11	320,61	599,50
14 5 23 280	Neumark	4,92	143,12	141,33	309,29	654,35
14 5 23 290	Neustadt/Vogtl.	5,24	91,65	94,97	212,72	409,48
14 5 23 300	Oelsnitz/Vogtl., Stadt	2,76	119,62	345,54	529,35	770,69
14 5 23 310	Pausa-Mühltroff, Stadt	7,13	101,74	588,59	767,81	937,94
14 5 23 320	Plauen, Stadt	0,85	117,26	223,56	345,82	607,36
14 5 23 330	Pöhl	7,24	91,09	139,48	282,50	568,53
14 5 23 340	Reichenbach im Vogtland, Stadt	0,94	106,91	177,57	324,03	547,28
14 5 23 350	Reuth	20,15	93,73	224,10	366,53	615,95
14 5 23 360	Rodewisch, Stadt	1,60	101,59	190,90	325,53	604,52
14 5 23 365	Rosenbach/Vogtl.	9,50	84,98	55,29	176,41	432,47
14 5 23 370	Schöneck/Vogtl., Stadt	4,29	112,67	176,60	327,06	565,67
14 5 23 380	Steinberg	2,14	102,09	655,06	875,17	1 114,41
14 5 23 410	Theuma	6,70	94,08	223,89	339,39	671,33
14 5 23 420	Tirpersdorf	6,67	78,03	404,40	687,24	941,42
14 5 23 430	Treuen, Stadt	5,11	116,87	492,15	696,46	908,21
14 5 23 440	Triebel/Vogtl.	15,58	66,01	43,60	147,63	380,54
14 5 23 450	Weischlitz	10,38	105,14	256,42	421,48	672,99
14 5 23 460	Werda	2,79	88,25	100,26	221,39	478,99
14 5 23	Vogtlandkreis	2,81	106,73	262,81	407,30	645,14
14 5 24 010	Bernsdorf	6,05	82,12	379,12	501,85	765,32
14 5 24 020	Callenberg	8,26	78,93	121,70	231,04	475,83
14 5 24 030	Crimmitschau, Stadt	3,78	96,84	241,73	368,84	588,22
14 5 24 040	Crinitzberg	5,45	81,46	130,53	221,33	449,70
14 5 24 050	Dennheritz	11,85	76,10	662,25	800,83	1 135,88
14 5 24 060	Fraureuth	4,17	86,99	256,56	369,72	607,14
14 5 24 070	Gersdorf	2,12	71,32	140,45	248,61	506,67
14 5 24 080	Glauchau, Stadt	1,54	110,00	244,35	376,75	631,68
14 5 24 090	Hartenstein, Stadt	4,75	85,50	342,00	466,46	715,46

Gemeinde- schlüssel	Gemeinde Kreisgebiet Land	Ist-Aufkommen			Realsteuer- aufbringungs- kraft	Steuer- einnahme- kraft
		Grund- steuer A	Grund- steuer B	Gewerbe- steuer		
14 5 24 100	Hartmannsdorf b. Kirchberg	6,20	78,62	96,70	197,89	414,62
14 5 24 110	Hirschfeld	8,45	108,56	443,88	623,39	896,53
14 5 24 120	Hohenstein-Ernstthal, Stadt	0,86	109,76	183,86	322,60	589,01
14 5 24 130	Kirchberg, Stadt	2,98	74,14	290,33	399,26	635,23
14 5 24 140	Langenbernsdorf	9,59	75,60	137,42	246,87	485,74
14 5 24 150	Langenweißbach	5,44	70,49	115,68	213,35	466,63
14 5 24 160	Lichtenstein/Sa., Stadt	0,76	93,19	251,57	381,76	615,97
14 5 24 170	Lichtentanne	3,88	78,17	141,53	243,07	556,53
14 5 24 180	Limbach-Oberfrohna, Stadt	1,94	112,05	328,69	467,33	732,12
14 5 24 190	Meerane, Stadt	1,55	116,14	570,06	741,20	954,09
14 5 24 200	Mülsen	4,06	74,08	124,52	229,53	518,00
14 5 24 210	Neukirchen/Pleiße	4,46	93,63	211,76	337,87	597,65
14 5 24 220	Niederfrohna	6,24	74,05	76,76	176,81	474,70
14 5 24 230	Oberlungwitz, Stadt	2,11	92,79	357,73	525,44	801,18
14 5 24 240	Oberwiera	20,70	84,67	137,75	267,81	539,95
14 5 24 250	Reinsdorf	2,54	90,96	317,25	433,02	735,64
14 5 24 260	Remse	8,95	125,17	405,46	612,62	867,53
14 5 24 270	Schönberg	23,71	64,28	102,95	218,59	473,71
14 5 24 280	St. Egidien	4,82	124,48	400,42	595,01	873,93
14 5 24 290	Waldenburg, Stadt	5,94	85,93	107,39	218,62	454,16
14 5 24 300	Werdau, Stadt	1,93	101,28	165,21	298,89	547,46
14 5 24 310	Wildenfels, Stadt	4,75	69,16	110,71	210,15	479,76
14 5 24 320	Wilkau-Haßlau, Stadt	0,71	86,31	347,67	446,07	696,32
14 5 24 330	Zwickau, Stadt	0,64	128,50	519,55	606,44	909,67
14 5 24	Zwickau	2,42	105,05	331,88	448,86	716,65
14 6 12 000	Dresden, Stadt	0,33	141,46	388,30	470,02	800,96
14 6 25 010	Arnsdorf	6,86	91,25	175,42	291,91	600,48
14 6 25 020	Bautzen, Stadt	1,76	89,16	404,96	539,72	826,48
14 6 25 030	Bernsdorf, Stadt	2,62	113,13	512,00	711,47	908,27
14 6 25 040	Bischofswerda, Stadt	5,02	97,32	207,64	331,94	568,95
14 6 25 050	Brettnig-Hauswalde	5,39	102,49	423,01	572,66	834,66
14 6 25 060	Burkau	14,04	81,20	219,61	343,39	582,91
14 6 25 080	Crostwitz	17,77	71,56	85,48	193,99	416,75
14 6 25 090	Cunewalde	3,12	82,61	234,70	361,22	575,14
14 6 25 100	Demitz-Thumitz	7,79	79,29	82,54	191,47	437,72
14 6 25 110	Doberschau-Gaußig	10,48	82,97	177,63	296,76	566,13
14 6 25 120	Elsterheide	7,53	136,68	490,11	736,19	1 091,73
14 6 25 130	Elstra, Stadt	11,76	86,13	229,90	363,98	585,59
14 6 25 140	Frankenthal	11,89	80,90	36,06	152,33	371,27
14 6 25 150	Göda	20,02	91,69	311,16	463,61	695,81
14 6 25 160	Großdubrau	7,32	78,73	174,88	301,80	532,34
14 6 25 170	Großharthau	11,01	74,03	130,77	245,94	490,98
14 6 25 180	Großnaundorf	9,37	71,98	14,22	106,65	404,87
14 6 25 190	Großpostwitz/O.L.	5,21	97,15	722,99	879,32	1 163,11
14 6 25 200	Großröhrsdorf, Stadt	3,10	105,19	304,85	455,51	704,92
14 6 25 220	Haselbachtal	8,01	73,98	119,07	216,73	462,97
14 6 25 230	Hochkirch	19,65	79,25	113,01	238,52	478,75
14 6 25 240	Hoyerswerda, Stadt	0,84	109,52	181,05	298,46	563,71
14 6 25 250	Kamenz, Stadt	2,19	111,54	439,72	597,46	833,05
14 6 25 270	Königsbrück, Stadt	2,76	106,01	198,29	330,74	562,45
14 6 25 280	Königswartha	7,18	98,30	175,70	299,96	526,94
14 6 25 290	Kubschütz	17,51	83,42	255,08	410,34	651,49
14 6 25 300	Laußnitz	8,39	118,10	394,09	555,21	875,98
14 6 25 310	Lauta, Stadt	0,93	95,26	214,42	353,20	540,04
14 6 25 320	Lichtenberg	8,94	70,19	50,70	151,28	436,24
14 6 25 330	Lohsa	6,68	88,89	130,68	258,18	520,44

Gemeinde- schlüssel	Gemeinde Kreisgebiet Land	Ist-Aufkommen			Realsteuer- aufbringungs- kraft	Steuer- einnahme- kraft
		Grund- steuer A	Grund- steuer B	Gewerbe- steuer		
14 6 25 340	Malschwitz	14,02	74,58	264,74	388,97	611,81
14 6 25 350	Nebelschütz	18,14	94,17	221,29	371,49	607,30
14 6 25 360	Neschwitz	14,44	78,99	97,66	215,17	442,23
14 6 25 370	Neukirch	12,53	77,72	42,03	152,37	392,01
14 6 25 380	Neukirch/Lausitz	2,19	100,19	394,14	515,42	719,60
14 6 25 390	Obergurig	3,56	110,57	698,02	892,18	1 171,54
14 6 25 410	Ohorn	2,75	79,19	181,09	286,20	546,86
14 6 25 420	Oßling	8,46	85,37	107,54	194,33	460,94
14 6 25 430	Ottendorf-Okrilla	1,45	113,11	327,73	495,74	870,18
14 6 25 440	Panschwitz-Kuckau	19,18	85,33	90,32	200,85	423,52
14 6 25 450	Pulsnitz, Stadt	2,84	90,27	192,42	323,66	589,56
14 6 25 460	Puschwitz	12,67	114,55	98,55	271,94	468,24
14 6 25 470	Räckelwitz	11,49	76,29	167,31	282,53	496,26
14 6 25 480	Radeberg, Stadt	1,27	108,87	350,77	520,38	849,09
14 6 25 490	Radibor	14,60	87,73	211,66	329,39	553,78
14 6 25 500	Ralbitz-Rosenthal	10,84	71,62	124,53	233,14	424,18
14 6 25 510	Rammenau	6,03	90,46	103,06	227,63	486,70
14 6 25 525	Schirgiswalde-Kirschau, Stadt	2,49	90,10	103,75	220,16	455,45
14 6 25 530	Schmölln-Putzkau	6,40	71,64	155,41	256,73	497,85
14 6 25 540	Schönheichen	10,23	74,51	133,54	238,79	513,62
14 6 25 550	Schwepnitz	5,86	114,55	175,55	338,12	589,16
14 6 25 560	Sohland a. d. Spree	3,42	87,70	211,12	340,15	553,15
14 6 25 570	Spreetal	5,55	176,63	1 212,13	1 505,51	1 797,28
14 6 25 580	Steina	8,62	75,14	62,06	156,20	438,99
14 6 25 590	Steinigtwolmsdorf	2,65	63,97	66,09	150,74	344,06
14 6 25 600	Wachau	6,87	86,95	1 687,05	2 327,92	2 560,22
14 6 25 610	Weißenberg, Stadt	21,98	89,08	178,85	308,47	533,63
14 6 25 630	Wilthen, Stadt	1,43	78,10	107,92	215,07	456,85
14 6 25 640	Wittichenau, Stadt	5,43	102,93	155,91	301,22	543,25
14 6 25	Bautzen	4,96	95,91	287,97	431,15	689,98
14 6 26 010	Bad Muskau, Stadt	0,51	127,05	49,16	190,21	420,88
14 6 26 020	Beiersdorf	4,72	81,24	395,82	518,63	700,21
14 6 26 030	Bernstadt a. d. Eigen, Stadt	15,08	79,62	544,78	727,30	899,93
14 6 26 050	Bertsdorf-Hörnitz	9,93	80,42	42,93	145,90	351,17
14 6 26 060	Boxberg/O.L.	10,71	127,79	869,99	1 107,70	1 426,76
14 6 26 070	Dürrhennersdorf	7,82	66,31	174,35	326,70	507,72
14 6 26 085	Ebersbach-Neugersdorf, Stadt	0,89	93,80	457,92	588,52	758,34
14 6 26 100	Gablenz	1,23	87,49	49,01	167,04	549,10
14 6 26 110	Görlitz, Stadt	0,95	122,11	259,08	361,05	592,67
14 6 26 120	Groß Düben	6,43	82,71	82,77	207,61	543,39
14 6 26 140	Großschönau	2,63	97,04	185,16	306,77	480,45
14 6 26 150	Großschweidnitz	5,82	68,89	45,99	139,55	443,72
14 6 26 160	Hähnichen	16,08	75,80	6,43	117,20	327,02
14 6 26 170	Hainewalde	5,70	67,29	60,27	155,07	348,95
14 6 26 180	Herrnhut, Stadt	10,21	64,06	256,17	375,16	533,56
14 6 26 190	Hohendubrau	15,46	78,24	122,56	242,00	432,66
14 6 26 200	Horka	12,77	88,08	81,44	204,27	406,11
14 6 26 210	Jonsdorf, Kurort	1,13	98,68	80,21	194,46	413,12
14 6 26 230	Kodersdorf	13,20	99,70	141,70	290,79	542,32
14 6 26 240	Königshain	15,57	74,78	60,27	170,73	425,14
14 6 26 245	Kottmar	5,50	66,64	159,47	257,99	462,32
14 6 26 250	Krauschwitz	3,57	102,29	177,93	317,78	576,77
14 6 26 260	Kreba-Neudorf	14,71	100,99	151,83	297,59	490,55
14 6 26 270	Lawalde	6,55	69,76	161,54	260,56	511,57
14 6 26 280	Leutersdorf	3,65	73,43	100,15	206,77	398,35
14 6 26 290	Löbau, Stadt	6,54	105,41	221,62	360,84	581,74
14 6 26 300	Markersdorf	19,80	102,86	234,10	383,75	680,67

Gemeinde- schlüssel	Gemeinde Kreisgebiet Land	Ist-Aufkommen			Realsteuer- aufbringungs- kraft	Steuer- einnahme- kraft
		Grund- steuer A	Grund- steuer B	Gewerbe- steuer		
14 6 26 310	Mittelherwigsdorf	14,00	92,97	385,18	525,22	719,97
14 6 26 320	Mücka	9,83	108,26	93,09	221,12	467,58
14 6 26 330	Neißeau	20,52	81,22	174,71	296,56	488,28
14 6 26 350	Neusalza-Spremberg, Stadt	4,05	68,86	417,33	560,56	715,13
14 6 26 370	Niesky, Stadt	2,12	108,54	231,51	370,44	625,05
14 6 26 390	Oderwitz	6,57	82,57	105,51	224,01	417,29
14 6 26 400	Olbersdorf	1,50	104,19	128,75	238,22	429,43
14 6 26 410	Oppach	1,97	80,36	471,51	608,03	763,06
14 6 26 420	Ostritz, Stadt	8,70	83,49	158,51	259,64	424,11
14 6 26 430	Oybin	2,98	129,85	113,54	262,88	488,04
14 6 26 440	Quitzdorf am See	9,64	100,14	76,21	216,87	422,37
14 6 26 450	Reichenbach/O.L., Stadt	12,71	83,11	108,74	229,17	433,98
14 6 26 460	Rietschen	7,57	87,64	156,20	284,05	476,57
14 6 26 470	Rosenbach	17,21	59,24	191,21	295,82	469,00
14 6 26 480	Rothenburg/O.L., Stadt	6,39	97,26	256,96	398,98	632,95
14 6 26 490	Schleife	3,91	83,42	500,89	665,36	938,62
14 6 26 500	Schönau-Berzdorf a. d. Eigen	15,51	68,73	80,29	193,86	376,80
14 6 26 510	Schönbach	5,57	113,63	233,20	394,00	637,98
14 6 26 520	Schöpstal	14,83	92,15	65,88	195,64	534,54
14 6 26 530	Seifhennersdorf, Stadt	4,23	104,60	519,23	668,39	817,47
14 6 26 560	Trebendorf	3,28	85,14	438,37	580,40	849,01
14 6 26 570	Vierkirchen	16,64	91,55	196,54	365,35	548,55
14 6 26 580	Waldhufen	14,41	91,99	134,63	281,05	487,19
14 6 26 590	Weißkeißel	6,33	84,10	100,14	221,22	499,94
14 6 26 600	Weißwasser/O.L., Stadt	0,35	98,85	296,72	436,83	683,47
14 6 26 610	Zittau, Stadt	2,45	108,36	298,72	420,14	607,35
14 6 26	Görlitz	5,00	100,20	255,61	381,47	598,94
14 6 27 010	Coswig, Stadt	0,88	91,11	192,90	311,32	598,69
14 6 27 020	Diera-Zehren	15,76	77,91	110,36	241,98	516,04
14 6 27 030	Ebersbach	21,04	95,60	122,41	277,17	536,54
14 6 27 040	Glaubitz	5,74	115,37	299,17	474,50	782,92
14 6 27 050	Gröditz, Stadt	2,56	99,10	199,87	343,84	595,39
14 6 27 060	Großenhain, Stadt	6,01	101,55	248,51	387,17	631,45
14 6 27 070	Hirschstein	24,72	79,83	99,37	226,72	491,47
14 6 27 080	Käbschütztal	44,04	95,70	126,97	269,95	508,54
14 6 27 100	Klipphausen	14,55	86,48	548,25	801,61	1 091,20
14 6 27 110	Lampertswalde	18,96	179,29	649,25	953,59	1 228,00
14 6 27 130	Lommatzsch, Stadt	33,60	101,15	314,06	466,34	678,07
14 6 27 140	Meißen, Stadt	1,04	88,55	282,67	404,79	636,23
14 6 27 150	Moritzburg	2,59	89,98	247,02	380,37	761,91
14 6 27 170	Niederau	10,25	95,63	164,55	304,45	602,09
14 6 27 180	Nossen, Stadt	15,47	89,88	459,30	662,18	876,84
14 6 27 190	Nünchritz	5,41	121,88	3 252,87	3 633,09	3 734,91
14 6 27 200	Priestewitz	33,37	92,69	275,18	414,24	658,08
14 6 27 210	Radebeul, Stadt	0,53	98,85	270,83	404,55	809,51
14 6 27 220	Radeburg, Stadt	5,54	109,56	274,82	439,90	756,95
14 6 27 230	Riesa, Stadt	2,63	115,42	384,58	524,34	762,67
14 6 27 240	Röderaue	7,68	76,62	69,01	175,08	424,73
14 6 27 250	Schönfeld	11,50	80,85	150,15	287,14	546,61
14 6 27 260	Stauchitz	27,86	115,55	102,20	282,34	528,55
14 6 27 270	Strehla, Stadt	9,75	83,72	109,69	240,00	490,15
14 6 27 280	Tauscha	9,24	79,38	76,02	187,10	458,38
14 6 27 290	Thiendorf	13,29	130,47	870,78	1 163,43	1 401,58
14 6 27 310	Weinböhla	0,99	78,13	96,18	209,20	523,40
14 6 27 340	Wülknitz	13,64	96,02	734,39	945,68	1 115,35
14 6 27 360	Zeithain	9,41	132,53	260,38	414,48	689,50
14 6 27	Meißen	6,91	99,06	352,50	504,74	782,58

Gemeinde- schlüssel	Gemeinde Kreisgebiet Land	Ist-Aufkommen			Realsteuer- aufbringungs- kraft	Steuer- einnahme- kraft
		Grund- steuer A	Grund- steuer B	Gewerbe- steuer		
14 6 28 010	Altenberg, Stadt	5,95	121,98	109,81	256,60	487,35
14 6 28 020	Bad Gottleuba-Berggießhübel, Stadt	8,71	101,22	140,93	256,06	498,98
14 6 28 030	Bad Schandau, Stadt	3,69	143,64	155,05	300,24	518,87
14 6 28 040	Bahretal	12,57	74,15	127,99	249,06	499,16
14 6 28 050	Bannewitz	2,45	82,05	248,90	384,37	773,78
14 6 28 060	Dippoldiswalde, Stadt	4,88	91,61	228,93	359,23	625,33
14 6 28 070	Dohma	13,97	102,60	295,48	395,71	657,75
14 6 28 080	Dohna, Stadt	3,80	76,13	424,62	569,27	877,28
14 6 28 090	Dorfhain	6,69	106,01	208,22	309,15	600,32
14 6 28 100	Dürrröhrsdorf-Dittersbach	11,01	100,48	172,85	301,84	558,55
14 6 28 110	Freital, Stadt	0,66	89,06	233,90	350,49	621,95
14 6 28 130	Glashütte, Stadt	8,45	86,65	1 052,19	1 215,24	1 398,23
14 6 28 140	Gohrisch	11,33	118,44	91,53	200,49	427,85
14 6 28 150	Hartmannsdorf-Reichenau	14,88	92,21	58,99	192,27	403,99
14 6 28 160	Heidenau, Stadt	0,36	101,29	435,85	544,23	754,62
14 6 28 170	Hermisdorf/Erzgeb.	9,44	85,84	78,46	206,18	382,99
14 6 28 190	Hohnstein, Stadt	13,58	82,00	44,47	152,77	345,86
14 6 28 205	Klingenberg	10,47	78,04	116,66	247,26	502,39
14 6 28 210	Königstein/Sächs. Schw., Stadt	4,43	139,74	306,24	495,21	782,09
14 6 28 220	Kreischa	7,90	151,76	222,51	411,45	791,91
14 6 28 230	Liebstadt, Stadt	21,67	88,25	143,20	252,90	435,67
14 6 28 240	Lohmen	6,29	66,02	183,46	286,00	521,08
14 6 28 250	Mügglitztal	11,46	89,45	42,83	152,29	451,05
14 6 28 260	Neustadt i. Sa., Stadt	4,76	105,11	343,91	486,45	690,60
14 6 28 270	Pirna, Stadt	1,09	101,58	310,23	438,12	686,22
14 6 28 300	Rabenau, Stadt	4,84	88,49	188,32	304,81	578,53
14 6 28 310	Rathen, Kurort	5,00	196,90	277,81	556,44	844,71
14 6 28 320	Rathmannsdorf	3,75	74,07	49,74	144,42	351,41
14 6 28 330	Reinhardtsdorf-Schöna	13,76	88,69	52,56	155,21	359,35
14 6 28 340	Rosenthal-Bielatal	11,49	102,56	57,35	168,56	373,11
14 6 28 360	Sebnitz, Stadt	4,16	106,17	144,78	265,91	486,48
14 6 28 370	Stadt Wehlen, Stadt	8,71	82,97	88,90	186,75	447,46
14 6 28 380	Stolpen, Stadt	10,56	78,78	126,94	245,06	480,27
14 6 28 390	Struppen	9,91	85,72	66,36	180,49	449,94
14 6 28 400	Tharandt, Stadt	4,58	92,16	97,47	205,63	522,77
14 6 28 410	Wilsdruff, Stadt	8,92	126,71	518,98	662,09	980,00
14 6 28	Sächsische Schweiz- Osterzgebirge	4,73	98,37	273,60	401,19	660,09
14 7 13 000	Leipzig, Stadt	0,43	171,33	442,38	531,31	818,93
14 7 29 010	Bad Lausick, Stadt	11,00	101,61	168,60	305,91	563,92
14 7 29 020	Belgershain	8,51	82,60	152,98	278,20	640,30
14 7 29 030	Bennewitz	12,03	87,83	207,85	339,62	654,91
14 7 29 040	Böhlen, Stadt	3,00	87,03	274,32	411,12	694,43
14 7 29 050	Borna, Stadt	1,84	96,21	251,96	380,08	622,10
14 7 29 060	Borsdorf	2,09	88,57	193,14	307,21	669,04
14 7 29 070	Brandis, Stadt	2,72	100,07	470,05	614,20	945,60
14 7 29 080	Colditz, Stadt	13,24	122,93	310,62	410,23	625,02
14 7 29 100	Elstertrebnitz	10,46	78,11	109,89	221,27	530,03
14 7 29 140	Frohburg, Stadt	13,27	82,72	169,68	291,70	514,87
14 7 29 150	Geithain, Stadt	11,36	114,08	206,01	363,91	586,39
14 7 29 160	Grimma, Stadt	9,72	98,41	298,32	440,71	700,41
14 7 29 170	Groitzsch, Stadt	10,56	86,30	153,44	283,73	510,63
14 7 29 190	Großpösna	8,95	128,39	341,73	521,56	921,00
14 7 29 220	Kitzscher, Stadt	6,65	92,34	96,98	220,77	441,97
14 7 29 230	Kohren-Sahlis, Stadt	26,93	115,71	243,77	393,50	625,72
14 7 29 245	Lossatal	18,71	87,12	258,47	393,44	608,39

Gemeinde- schlüssel	Gemeinde Kreisgebiet Land	Ist-Aufkommen			Realsteuer- aufbringungs- kraft	Steuer- einnahme- kraft
		Grund- steuer A	Grund- steuer B	Gewerbe- steuer		
14 7 29 250	Machern	8,00	146,21	512,07	676,10	1 084,89
14 7 29 260	Markkleeberg, Stadt	0,53	107,74	359,42	483,78	882,85
14 7 29 270	Markranstädt, Stadt	6,39	97,55	352,84	521,16	868,33
14 7 29 290	Narsdorf	23,13	102,06	62,50	210,89	463,75
14 7 29 300	Naunhof, Stadt	4,15	84,45	177,27	299,95	625,77
14 7 29 320	Neukieritzsch	4,78	149,61	933,26	1 187,81	1 380,56
14 7 29 330	Otterwisch	19,30	85,89	173,11	299,85	584,65
14 7 29 340	Parthenstein	9,94	94,45	310,48	471,45	819,55
14 7 29 350	Pegau, Stadt	12,51	79,13	175,59	313,38	547,96
14 7 29 360	Regis-Breitingen, Stadt	3,28	95,87	178,81	304,23	481,91
14 7 29 370	Rötha, Stadt	9,06	127,81	452,21	594,38	875,30
14 7 29 380	Thallwitz	20,61	86,58	445,44	598,86	891,38
14 7 29 400	Trebsen/Mulde, Stadt	9,84	88,88	472,24	595,40	841,33
14 7 29 410	Wurzen, Stadt	5,26	96,03	369,92	509,43	734,76
14 7 29 430	Zwenkau, Stadt	4,98	111,91	371,94	539,00	807,57
14 7 29	Leipzig	7,55	100,96	308,94	449,61	733,83
14 7 30 010	Arzberg	34,70	81,48	128,25	279,32	476,85
14 7 30 020	Bad Dübén, Stadt	3,55	121,65	298,79	440,63	697,85
14 7 30 030	Beilrode	21,56	96,83	175,22	327,96	536,79
14 7 30 045	Belgern-Schildau, Stadt	13,36	93,29	135,90	272,34	476,40
14 7 30 050	Cavertitz	27,29	86,27	149,36	298,70	522,71
14 7 30 060	Dahlen, Stadt	14,09	102,96	142,68	297,63	515,65
14 7 30 070	Delitzsch, Stadt	3,12	106,01	193,53	326,03	592,72
14 7 30 080	Doberschütz	10,94	93,13	169,59	311,29	582,88
14 7 30 090	Dommitzsch, Stadt	9,80	102,02	172,57	308,83	549,43
14 7 30 100	Dreiheide	8,94	80,40	338,84	513,31	794,81
14 7 30 110	Eilenburg, Stadt	2,32	107,37	364,01	509,37	743,35
14 7 30 120	Elsnig	25,28	95,62	87,70	243,70	481,99
14 7 30 140	Jesewitz	22,32	90,70	293,36	446,34	796,84
14 7 30 150	Krostitz	13,06	124,54	394,67	586,56	940,09
14 7 30 160	Laußig	12,90	93,67	92,41	243,99	481,06
14 7 30 170	Liebschützberg	35,96	85,16	107,34	259,19	503,15
14 7 30 180	Löbnitz	10,08	90,92	315,52	464,02	718,27
14 7 30 190	Mockrehna	15,31	87,56	310,03	459,79	694,33
14 7 30 200	Mügeln, Stadt	15,28	93,58	226,21	371,39	582,52
14 7 30 210	Naundorf	29,45	78,97	247,98	398,91	614,25
14 7 30 230	Oschatz, Stadt	4,95	115,16	205,32	368,28	624,61
14 7 30 250	Rackwitz	17,38	115,19	467,17	647,67	944,23
14 7 30 270	Schkeuditz, Stadt	3,70	164,87	621,10	861,49	1 215,37
14 7 30 280	Schönwölkau	23,42	84,51	104,97	238,57	506,97
14 7 30 300	Taucha, Stadt	2,35	112,51	343,93	494,42	823,36
14 7 30 310	Torgau, Stadt	3,44	97,78	228,74	376,37	618,91
14 7 30 320	Trossin	25,07	91,17	119,51	270,93	500,03
14 7 30 330	Wermsdorf	16,09	75,23	193,25	330,27	574,64
14 7 30 340	Wiedemar	31,76	136,95	738,21	996,82	1 272,41
14 7 30 360	Zschepplin	21,37	90,07	131,99	272,54	530,94
14 7 30	Nordsachsen	9,71	108,17	286,00	445,02	710,35
14	Sachsen	3,58	118,05	331,23	452,86	723,22

Abb. 1 Ist-Aufkommen der Realsteuern im Freistaat Sachsen 2015
in Prozent

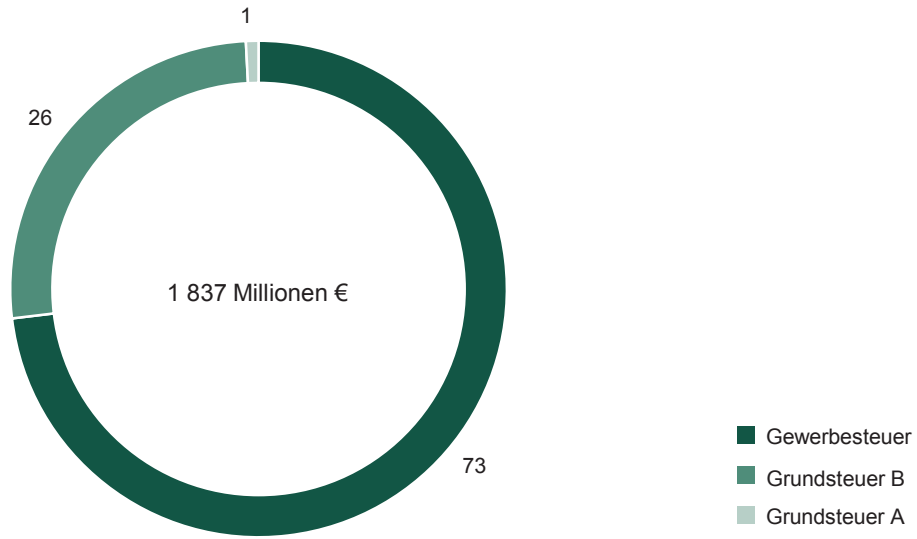


Abb. 2 Streuung der Hebesätze der Realsteuern im Freistaat Sachsen 2015
nach Gemeinden

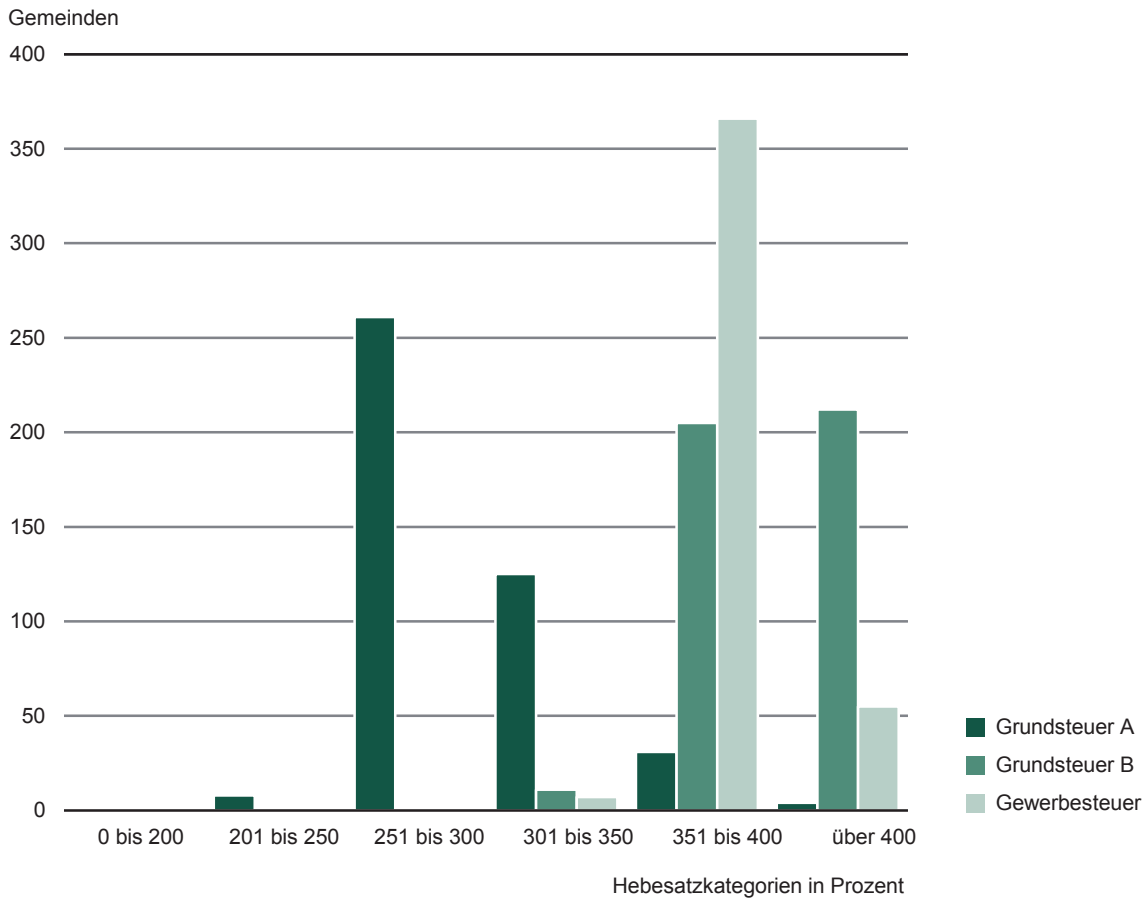


Abb. 3 Ist-Aufkommen der Realsteuern, Gemeindeanteil an der Umsatzsteuer und an der Einkommensteuer der Kreisfreien Städte im Freistaat Sachsen 2015

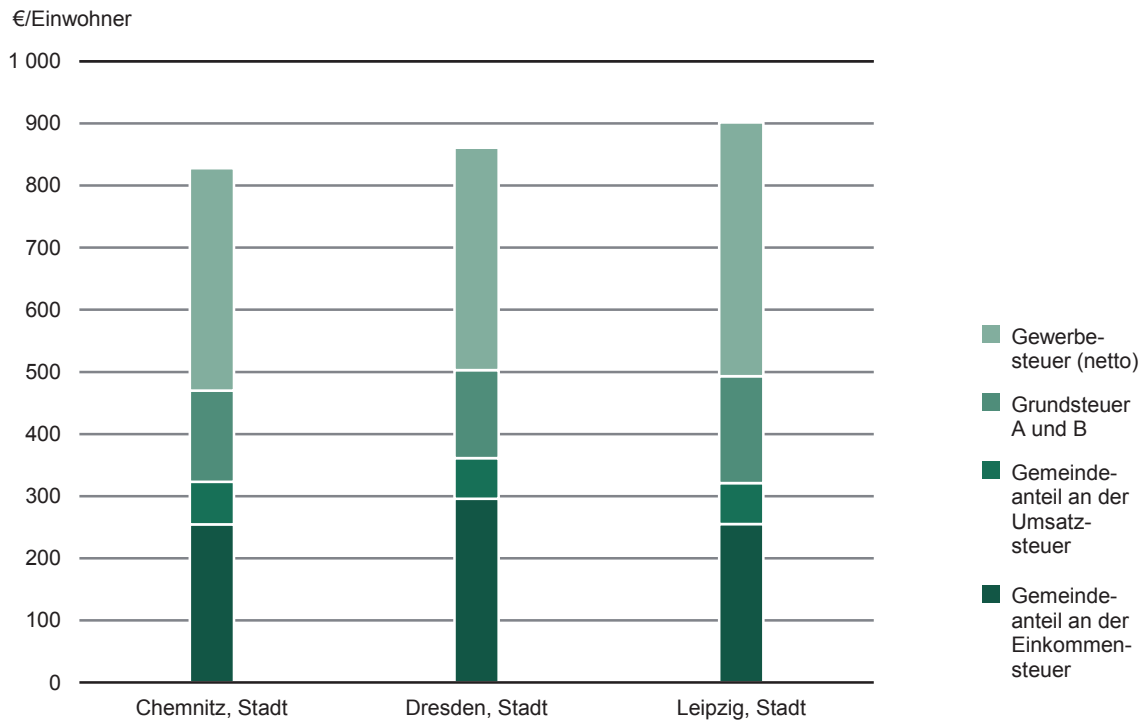
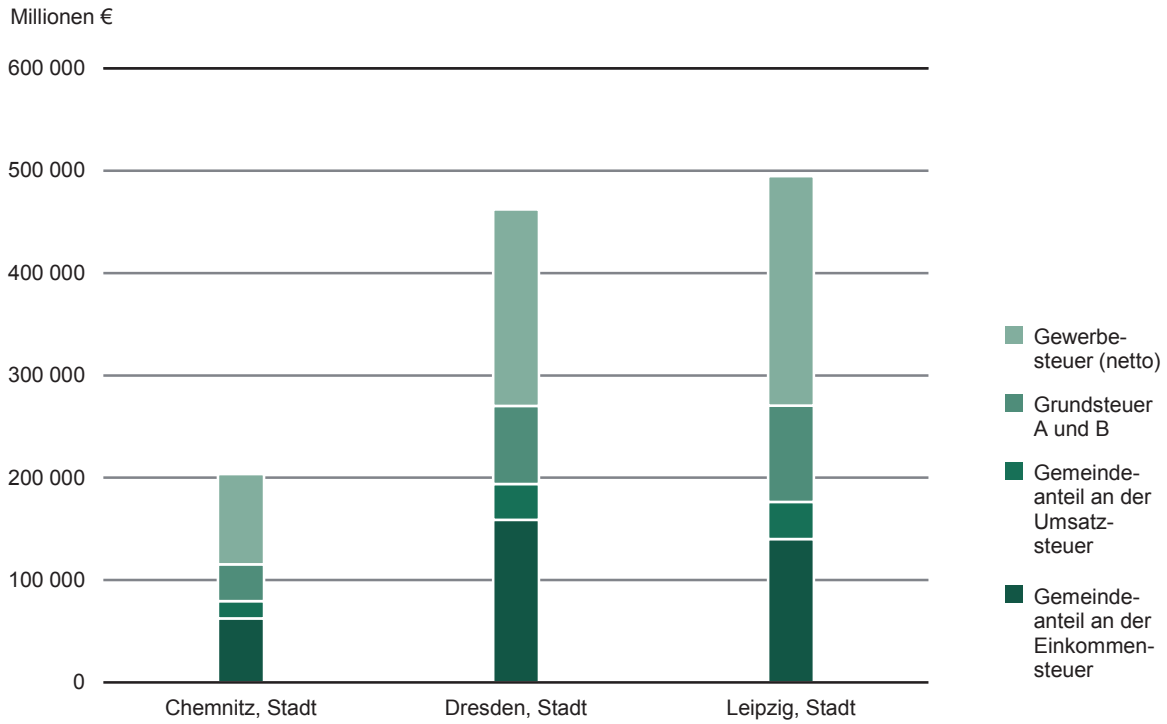
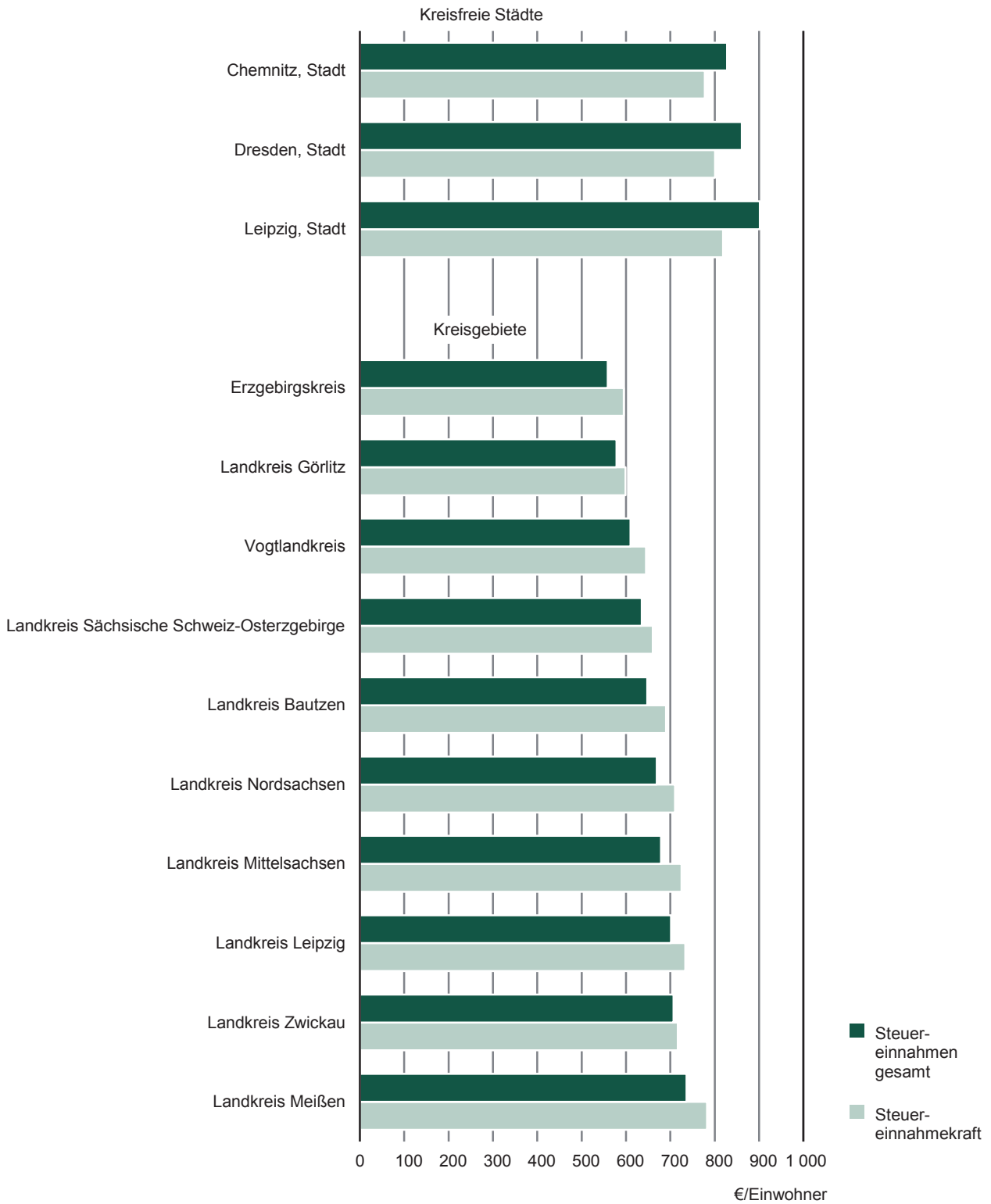


Abb. 4 Vergleich der Steuereinnahmen und Steuereinnahmekraft im Freistaat Sachsen 2015 nach Kreisfreien Städten und Kreisgebieten



Herausgeber:

Statistisches Landesamt des Freistaates Sachsen

Redaktion:

Statistisches Landesamt des Freistaates Sachsen

Gestaltung und Satz:

Statistisches Landesamt des Freistaates Sachsen

Redaktionsschluss:

Juli 2016

Bezug:

Statistisches Landesamt des Freistaates Sachsen

Hausanschrift: Macherstraße 63, 01917 Kamenz

Telefon: +49 3578 33-1424

Telefax: +49 3578 33-1499

E-Mail: vertrieb@statistik.sachsen.de

www.statistik.sachsen.de

Verteilerhinweis

Diese Informationsschrift wird von der Sächsischen Staatsregierung im Rahmen ihrer verfassungsmäßigen Verpflichtung zur Information der Öffentlichkeit herausgegeben. Sie darf weder von politischen Parteien noch von deren Kandidaten oder Helfern zum Zwecke der Wahlwerbung verwendet werden. Dies gilt für alle Wahlen.

Missbräuchlich ist insbesondere die Verteilung auf Wahlveranstaltungen, an Informationsständen der Parteien sowie das Einlegen, Aufdrucken oder Aufkleben parteipolitischer Informationen oder Werbemittel.

Untersagt ist auch die Weitergabe an Dritte zur Verwendung bei der Wahlwerbung.

Copyright

Statistisches Landesamt des Freistaates Sachsen, Kamenz, 2016

Vervielfältigung und Verbreitung, auch auszugsweise, mit Quellenangabe gestattet.

ISSN 2195-4038