



# Statistischer Bericht



## Studierende an den Hochschulen im Freistaat Sachsen

2015

B III 1 – j/15

# Zeichenerklärung

- Nichts vorhanden (genau Null)
- 0 weniger als die Hälfte von 1 in der letzten besetzten Stelle, jedoch mehr als nichts
- ... Angabe fällt später an
- / Zahlenwert nicht sicher genug
- . Zahlenwert unbekannt oder geheim zu halten
- x Tabellenfach gesperrt, weil Aussage nicht sinnvoll
- () Aussagewert ist eingeschränkt
- p vorläufige Zahl
- r berichtigte Zahl
- s geschätzte Zahl

## Inhalt

	<b>Seite</b>
Vorbemerkungen	3
Erläuterungen	3
<b>Tabellen</b>	
1. Studienanfänger und Studenten im 1. Fachsemester in den Jahren 1993 bis 2015 nach Hochschulen	5
2. Studienanfänger und Studenten im 1. Fachsemester im Jahr 2015 nach Hochschulen und Hochschularten	18
2.1 Studienanfänger und Studenten im 1. Fachsemester im Sommersemester 2015 nach Hochschulen und Hochschularten	20
3. Studienanfänger und Studenten im 1. Fachsemester im Jahr 2015 nach angestrebten Abschlüssen und Fächergruppen	22
3.1 Studienanfänger und Studenten im 1. Fachsemester im Sommersemester 2015 nach angestrebten Abschlüssen und Fächergruppen	28
4. Studenten im Wintersemester 2015/16, Studienanfänger im Jahr 2015 und darunter im Sommersemester 2016 nach Hochschulen und dem Land des Erwerbs der Hochschulzugangsberechtigung und Hochschularten	33
5. Ausländische Studienanfänger, Studenten und Kollegiaten im Jahr 2015 nach Herkunftsland	46
6. Studenten in den Wintersemestern 1992/93 bis 2015/16 nach Hochschulen	49
7. Studenten, Studienanfänger und Studenten im 1. Fachsemester im Wintersemester 2015/16 nach Hochschulen und Hochschularten	64
8. Studenten, Studienanfänger und Studenten im 1. Fachsemester im Wintersemester 2015/16 nach angestrebten Abschlüssen und Fächergruppen	65
9. Studenten im Wintersemester 2015/16 nach Fächergruppen sowie Fach- und Hochschulsemestern und Hochschularten	71
10. Studenten im Wintersemester 2015/16 inner- bzw. außerhalb der Regelstudienzeit nach Hochschulen und Fächergruppen	75
11. Studenten im Wintersemester 2015/16 inner- bzw. außerhalb der Regelstudienzeit nach Hochschulen und angestrebtem Abschluss	79
12. Studenten und Studienanfänger im Wintersemester 2015/16 nach Fächergruppen und bundeseinheitlichen Studienfächern	84
12.1 Studenten und Studienanfänger an Universitäten im Wintersemester 2015/16 nach Fächergruppen und bundeseinheitlichen Studienfächern	89
12.2 Studenten und Studienanfänger an Kunsthochschulen im Wintersemester 2015/16 nach Fächergruppen und bundeseinheitlichen Studienfächern	96

	<b>Seite</b>
12.3 Studenten und Studienanfänger an Fachhochschulen und Verwaltungsfachhochschulen im Wintersemester 2015/16 nach Fächergruppen und bundeseinheitlichen Studienfächern	98
13. Studenten und Studienanfänger im Wintersemester 2015/16 nach Hochschulen, Fakultäten und landesinternen Studienfächern	105
14. Studenten im Wintersemester 2015/16 nach Hochschularten und Alter	128
<b>Abbildungen</b>	
Abb. 1 Studienanfänger, Studenten im 1. Fachsemester und ausländische Studenten 2006 bis 2015	130
Abb. 2 Studenten im Wintersemester 2015/16 nach Hochschularten	130
Abb. 3 Studenten im Wintersemester 2015/16 nach ausgewählten Fächergruppen	130
Abb. 4 Studenten in den am stärksten besetzten Studienfächern im Wintersemester 2015/16	131
<b>Anhang</b>	
Übersicht der Hochschulen in Sachsen	132

## Vorbemerkungen

Im vorliegenden Statistischen Bericht sind die Ergebnisse der sowohl im Wintersemester 2015/16 durchgeführten Befragung aller Hochschulen im Freistaat Sachsen über die dort eingeschriebenen Studenten als auch die Ergebnisse der Erhebung der Studienanfänger und Studenten im ersten Fachsemester des Sommersemesters 2015 enthalten. In die Jahreszahl der Studenten im ersten Hochschul- oder ersten Fachsemester gehen alle Studenten ein, die im Sommer- oder nachfolgenden Wintersemester an einer Hochschule in Sachsen ihr erstes Hochschul- oder erstes Fachsemester absolvierten.

In Zeitreihen ist die Entwicklung der Studenten- und Studienanfängerzahlen in den Tabellen 1 und 6 dargestellt. Die folgenden Tabellen beinhalten Angaben zur Anzahl der Studenten, Studienanfänger sowie zu den ausländischen Studierenden an den Hochschulen Sachsens nach Fakultäten, Fächergruppen und Studienfächern bzw. angestrebten Abschlüssen. Ebenfalls ausgewiesen ist die Herkunft der ausländischen Studenten und Studienkollegiaten, die Anzahl der Studenten nach Fach- und Hochschulsemestern, Angaben zur Einhaltung der Regelstudienzeit und zum Alter der Studenten sowie Informationen zum Ort der Hochschulzugangsberechtigung. In die Auswertung gehen nur die Studenten im ersten Studiengang ein.

**Rechtsgrundlage** ist das Gesetz über die Statistik für das Hochschulwesen (Hochschulstatistikgesetz – HStatG) vom 2. November 1990 (BGBl. I S. 2414), zuletzt geändert durch Artikel 2 des Gesetzes vom 25. Juni 2005 (BGBl. I S. 1860) i. V. m. dem Gesetz über die Statistik für Bundeszwecke (Bundesstatistikgesetz – BStatG) vom 22. Januar 1987 (BGBl. I S. 462, 565), zuletzt geändert durch Artikel 13 des Gesetzes vom 25. Juli 2013 (BGBl. I S. 2749).

Gemäß Hochschulstatistikgesetz besteht für die Leiter der Hochschulen Auskunftspflicht.

Im Wintersemester 2015/16 gab es im Freistaat Sachsen sechs Universitäten, sechs Kunsthochschulen, zwölf Fachhochschulen und zwei Verwaltungsfachhochschulen.

## Erläuterungen

### Hochschulen

Als Hochschulen werden alle nach Landesrecht anerkannten Hochschulen, unabhängig von der Trägerschaft ausgewiesen. Sie dienen der Pflege und Entwicklung der Wissenschaften und der Künste durch Forschung, Lehre und Studium. Die Hochschulen bereiten auf berufliche Tätigkeiten vor, die die Anwendung wissenschaftlicher Erkenntnisse und Methoden oder die Fähigkeit zur künstlerischen Gestaltung erfordern.

### Universitäten

Zu den Universitäten zählen die technischen Universitäten und andere gleichrangige, wissenschaftliche Hochschulen. Sie besitzen in der Regel das Promotions- und Habilitationsrecht.

### Kunsthochschulen

Kunsthochschulen sind Hochschulen für bildende Künste, Gestaltung, Musik, Film und Fernsehen.

### Fachhochschulen

Fachhochschulen bieten eine stärker anwendungsbezogene Ausbildung in Studiengängen für Ingenieure und für Berufe in den Bereichen Wirtschaft, Sozialwesen, Gestaltung und Informatik. Die Regelstudienzeit ist kürzer als an Universitäten.

### Verwaltungsfachhochschulen

Verwaltungsfachhochschulen sind diejenigen verwaltungsinternen Fachhochschulen, an denen Nachwuchskräfte für den gehobenen, nichttechnischen Dienst des Bundes und der Länder ausgebildet werden.

### Studenten

Studenten sind in ein Fachstudium ordentlich immatrikulierte Studierende (ohne Beurlaubte, Studienkollegiaten und Gasthörer).

### Studienanfänger

Als Studienanfänger werden im vorliegenden Statistischen Bericht Studenten im ersten Hochschulsemester an einer deutschen Hochschule (Erstimmatrikulierte) bezeichnet.

### Studienkollegiaten

Studienkollegiaten sind ausländische Studienbewerber, die in einem Vorbereitungskurs ihre Hochschulzugangsberechtigung für ein Studium an einer deutschen Hochschule erwerben.

### Studienfach, Studienbereich, Fächergruppe

Ein Studienfach ist die in Prüfungsordnungen festgelegte Bezeichnung für eine wissenschaftliche oder künstlerische Disziplin, in der ein Studienabschluss möglich ist. Für die Studentenstatistik werden die je Hochschule gültigen Bezeichnungen z. T. sinngemäß vereinheitlicht, das heißt einem bundeseinheitlichen Fächerschlüssel zugeordnet. Mehrere verwandte Fächer werden in dieser Systematik zu Studienbereichen und diese zu neun Fächergruppen zusammengefasst.

### Studiengang

Als Studiengang wird eine abgeschlossene, in Studien- und Prüfungsordnungen vorgesehene berufsqualifizierende oder berufsbezogene Hochschulausbildung bezeichnet. Für die Statistik wird der Studiengang als Kombination der angestrebten Abschlussprüfungen mit einem oder

dem ersten Studienfach erfasst (für die Bundesstatistik ggf. mit bis zu drei Studienfächern).

### **Angestrebte Abschlüsse**

Studierende streben im Rahmen ihres Studienganges Abschlussprüfungen aus Prüfungsgruppen an, die im Schlüsselverzeichnis der Studenten- und Prüfungsstatistik festgelegt sind.

### **Fakultäten**

Eine Fakultät ist die organisatorische Grundeinheit der Universität bzw. Fach- und Kunsthochschule. Innerhalb ihres Bereichs erfüllt die Fakultät Aufgaben der Hochschule vor allem in Bezug auf Lehre und Forschung und gewährleistet ein ordnungsgemäßes Lehrangebot. (vgl. SächsHSG § 87)

### **Hochschulsemester**

Hochschulsemester sind Semester, die insgesamt im Hochschulbereich verbracht worden sind. Sie müssen nicht in Beziehung zum Studienfach des Studenten im Berichtsemester stehen.

### **Fachsemester**

Fachsemester sind Semester, die im Hinblick auf die im Berichtsemester angestrebte Abschlussprüfung im Studienfach verbracht worden sind. Dazu können auch einzelne Semester aus einem anderen Studienfach oder Studiengang gehören, wenn sie angerechnet werden.

### **Hochschulzugangsberechtigung**

Die Zulassung zum Studium setzt eine Studien- oder Hochschulzugangsberechtigung voraus. Die Voraussetzungen sind je nach Hochschulart unterschiedlich. Für ein Studium an wissenschaftlichen Hochschulen ist die allgemeine oder die fachgebundene Hochschulreife erforderlich. An Kunsthochschulen sind die Aufnahmevoraussetzungen unterschiedlich geregelt. Die Aufnahme kann aufgrund von Begabungsnachweisen oder Eignungsprüfungen erfolgen. Ein Studium an Fachhochschulen setzt die Fachhochschulreife voraus.

### **Regelstudienzeit**

Die Regelstudienzeit bezeichnet die Studienzeit, innerhalb der, bei entsprechender inhaltlicher Gestaltung des Lehrangebotes, ein erster berufsqualifizierender Abschluss erworben werden kann.

### **Ausländer**

Als Ausländer gelten Personen, die nicht die deutsche Staatsangehörigkeit besitzen und sich zumindest für ein Semester im Bundesgebiet aufhalten. Personen, die neben der deutschen noch eine weitere Staatsangehörigkeit angeben, rechnen nicht zu den Ausländern.

### **Bachelor und Master**

Im Zuge der Strukturreform europäischer Hochschulen im „Bologna-Prozess“ seit Anfang der 1990er Jahre sind zwecks internationaler Kompatibilität zwei neue Studienabschlüsse entstanden: Bachelor und Master. Der Bachelor stellt dabei die Studienstufe „Undergraduate“ dar und der Master – als Weiterführung des Bachelor – die Studienstufe „Graduate“. Eingeführt wurden diese Studienabschlüsse im Wintersemester 1999/2000.

### **Abkürzungen**

Ev.	-	Evangelisch
FH	-	Fachhochschule
H	-	Hochschule
SächsHSG	-	Sächsisches Hochschulgesetz
SMWK	-	Sächsisches Staatsministerium für Wissenschaft und Kunst
TU	-	Technische Universität
U	-	Universität
LA	-	Lehramt
BA	-	Bachelor
MA	-	Master

# 1. Studienanfänger und Studenten im 1. Fachsemester in den Jahren 1993 bis 2015 nach Hochschulen

Hochschule	Jahr	Studienanfänger			Studenten im 1. Fachsemester		
		insgesamt	mit ... Staatsangehörigkeit		insgesamt	mit ... Staatsangehörigkeit	
			deutscher	ausländischer		deutscher	ausländischer
<b>Hochschulen insgesamt</b>	<b>1993</b>	<b>12 099</b>	<b>11 325</b>	<b>774</b>	<b>13 031</b>	<b>12 074</b>	<b>957</b>
	1994	13 175	12 104	1 071	14 383	13 510	873
	1995	14 115	12 797	1 318	17 604	16 338	1 266
	1996	15 386	13 902	1 484	20 618	19 357	1 261
	1997	15 527	13 897	1 630	20 683	19 113	1 570
	1998	16 041	14 097	1 944	20 629	18 822	1 807
	1999	16 985	14 862	2 123	21 587	19 623	1 964
	2000	18 013	15 767	2 246	23 027	20 664	2 363
	2001	19 158	16 371	2 787	24 983	21 937	3 046
	2002	20 087	16 828	3 259	26 696	23 011	3 685
	2003	21 792	18 261	3 531	28 477	24 793	3 684
	2004	20 464	16 829	3 635	27 386	23 568	3 818
	2005	19 940	16 317	3 623	26 403	22 677	3 726
	2006	18 600	14 950	3 650	24 448	20 819	3 629
	2007	20 847	17 318	3 529	26 238	23 097	3 141
	2008	20 659	16 781	3 878	26 241	22 837	3 404
	2009	21 616	17 511	4 105	29 156	25 283	3 873
	2010	20 269	16 052	4 217	29 396	25 775	3 621
	2011	21 478	16 786	4 692	31 953	27 802	4 151
	2012	20 792	15 749	5 043	31 942	27 610	4 332
	2013	20 605	15 100	5 505	31 869	26 995	4 874
	2014	21 395	15 201	6 194	33 092	27 264	5 828
	2015	21 104	14 872	6 232	31 758	25 714	6 044
<b>Universität Leipzig</b>	1993	2 937	2 569	368	3 644	3 247	397
	1994	3 353	2 833	520	3 985	3 622	363
	1995	4 116	3 475	641	5 009	4 436	573
	1996	4 353	3 713	640	5 721	5 260	461
	1997	4 661	3 968	693	6 065	5 517	548
	1998	4 438	3 655	783	5 652	5 049	603
	1999	4 403	3 552	851	5 486	4 892	594
	2000	4 534	3 635	899	5 813	4 934	879
	2001	4 670	3 729	941	6 506	5 479	1 027
	2002	5 141	3 985	1 156	7 058	5 820	1 238
	2003	5 660	4 537	1 123	7 621	6 447	1 174
	2004	5 178	4 059	1 119	7 198	6 019	1 179
	2005	4 796	3 803	993	6 596	5 557	1 039
	2006	3 827	2 769	1 058	4 933	4 061	872
	2007	4 648	3 667	981	5 566	4 934	632
	2008	4 555	3 593	962	5 714	5 093	621
	2009	4 978	3 888	1 090	7 034	6 280	754
	2010	4 442	3 376	1 066	7 243	6 540	703
	2011	4 574	3 491	1 083	7 545	6 865	680
	2012	4 767	3 500	1 267	8 066	7 281	785
	2013	4 606	3 315	1 291	7 666	6 858	808
	2014	4 702	3 319	1 383	7 912	6 970	942
	2015	4 885	3 517	1 368	7 929	6 859	1 070

Noch: 1. Studienanfänger und Studenten im 1. Fachsemester in den Jahren 1993 bis 2015  
nach Hochschulen

Hochschule	Jahr	Studienanfänger			Studenten im 1. Fachsemester		
		insgesamt	mit ... Staatsangehörigkeit		insgesamt	mit ... Staatsangehörigkeit	
			deutscher	ausländischer		deutscher	ausländischer
Technische Universität Dresden	1993	3 095	2 907	188	4 260	3 919	341
	1994	3 167	2 912	255	4 454	4 206	248
	1995	3 724	3 395	329	5 297	4 967	330
	1996	4 285	3 881	404	6 266	5 877	389
	1997	4 233	3 770	463	6 170	5 583	587
	1998	4 566	3 975	591	6 368	5 652	716
	1999	4 739	4 103	636	6 542	5 772	770
	2000	5 184	4 484	700	7 005	6 191	814
	2001	5 580	4 715	865	7 515	6 493	1 022
	2002	5 991	4 931	1 060	8 339	7 021	1 318
	2003	6 657	5 618	1 039	9 277	8 009	1 268
	2004	6 236	5 116	1 120	8 866	7 502	1 364
	2005	6 041	4 853	1 188	8 376	6 990	1 386
	2006	5 863	4 667	1 196	8 011	6 617	1 394
	2007	6 311	5 054	1 257	8 555	7 183	1 372
	2008	6 134	4 824	1 310	8 166	6 843	1 323
	2009	6 188	4 926	1 262	8 792	7 338	1 454
	2010	5 732	4 454	1 278	9 036	7 574	1 462
	2011	6 435	4 973	1 462	10 074	8 438	1 636
	2012	6 003	4 536	1 467	10 050	8 429	1 621
2013	5 680	4 056	1 624	9 927	8 145	1 782	
2014	5 723	4 116	1 607	9 840	8 016	1 824	
2015	5 447	3 818	1 629	9 300	7 370	1 930	
Technische Universität Chemnitz	1993	537	462	75	739	649	90
	1994	504	426	78	936	852	84
	1995	637	545	92	1 303	1 192	111
	1996	836	740	96	1 718	1 607	111
	1997	954	871	83	1 654	1 550	104
	1998	1 148	1 064	84	1 685	1 571	114
	1999	1 523	1 396	127	2 037	1 886	151
	2000	1 832	1 791	41	2 571	2 389	182
	2001	1 948	1 812	136	2 595	2 316	279
	2002	1 798	1 660	138	2 546	2 197	349
	2003	1 916	1 632	284	2 511	2 167	344
	2004	1 741	1 504	237	2 355	2 066	289
	2005	1 612	1 360	252	2 189	1 905	284
	2006	1 759	1 516	243	2 486	2 191	295
	2007	2 203	1 993	210	2 945	2 698	247
	2008	1 713	1 531	182	2 348	2 126	222
	2009	1 648	1 451	197	2 471	2 240	231
	2010	1 598	1 325	273	2 632	2 322	310
	2011	2 108	1 664	444	3 678	3 178	500
	2012	1 625	1 134	491	3 121	2 544	577
2013	2 026	1 257	769	3 498	2 646	852	
2014	2 135	1 188	947	3 818	2 742	1 076	
2015	2 146	1 126	1 020	3 759	2 550	1 209	



Noch: 1. Studienanfänger und Studenten im 1. Fachsemester in den Jahren 1993 bis 2015  
nach Hochschulen

Hochschule	Jahr	Studienanfänger			Studenten im 1. Fachsemester		
		insgesamt	mit ... Staatsangehörigkeit		insgesamt	mit ... Staatsangehörigkeit	
			deutscher	ausländischer		deutscher	ausländischer
Technische Universität Bergakademie Freiberg	1993	253	210	43	417	362	55
	1994	287	244	43	441	388	53
	1995	410	349	61	678	570	108
	1996	543	461	82	782	666	116
	1997	653	572	81	855	747	108
	1998	605	507	98	761	636	125
	1999	650	530	120	786	643	143
	2000	787	631	156	942	766	176
	2001	902	721	181	1 078	875	203
	2002	917	715	202	1 130	895	235
	2003	1 074	900	174	1 287	1 084	203
	2004	1 033	879	154	1 263	1 102	161
	2005	1 067	903	164	1 238	1 066	172
	2006	929	775	154	1 134	972	162
	2007	994	888	106	1 133	1 031	102
	2008	1 067	956	111	1 216	1 114	102
	2009	1 035	905	130	1 272	1 144	128
	2010	1 030	845	185	1 350	1 144	206
	2011	1 104	858	246	1 497	1 238	259
	2012	903	685	218	1 392	1 140	252
	2013	803	543	260	1 465	1 183	282
2014	827	513	314	1 481	1 146	335	
2015	888	525	363	1 539	1 131	408	
Internationales Hochschul- institut Zittau <sup>1)</sup>	1993	15	-	15	-	-	-
	1994	36	-	36	-	-	-
	1995	52	-	52	-	-	-
	1996	42	-	42	1	-	1
	1997	44	-	44	-	-	-
	1998	43	1	42	-	-	-
	1999	42	1	41	-	-	-
	2000	44	1	43	4	1	3
	2001	64	-	64	-	-	-
	2002	42	1	41	-	-	-
	2003	59	1	58	-	-	-
	2004	44	-	44	3	2	1
	2005	40	-	40	6	6	-
2006	32	-	32	11	11	-	
2007	24	1	23	33	19	14	
2008	16	3	13	37	19	18	
2009	19	2	17	78	46	32	
2010	48	4	44	117	62	55	
2011	34	4	30	109	62	47	
2012	25	9	16	113	80	33	

1) ab 2013 in die Technische Universität Dresden eingegliedert

Noch: 1. Studienanfänger und Studenten im 1. Fachsemester in den Jahren 1993 bis 2015  
nach Hochschulen

Hochschule	Jahr	Studienanfänger			Studenten im 1. Fachsemester		
		insgesamt	mit ... Staatsangehörigkeit		insgesamt	mit ... Staatsangehörigkeit	
			deutscher	ausländischer		deutscher	ausländischer
HHL Leipzig	1996	7	-	7	12	11	1
	1997	1	-	1	6	5	1
	1998	-	-	-	3	3	-
	1999	-	-	-	7	7	-
	2000	10	2	8	-	-	-
	2001	19	6	13	2	2	-
	2002	29	8	21	6	5	1
	2003	32	4	28	22	18	4
	2004	27	7	20	12	8	4
	2005	47	24	23	44	26	18
	2006	20	4	16	7	7	-
	2007	53	5	48	7	7	-
	2008	88	11	77	113	34	79
	2009	93	14	79	144	60	84
	2010	62	11	51	105	54	51
	2011	77	9	68	104	36	68
2012	127	40	87	176	89	87	
2013	75	13	62	173	110	63	
2014	130	11	119	282	158	124	
2015	166	28	138	268	128	140	
DIU Dresden International University	2003	-	-	-	24	24	-
	2004	11	-	11	38	26	12
	2005	51	3	48	108	60	48
	2006	35	7	28	54	30	24
	2007	89	55	34	188	153	35
	2008	101	98	3	213	208	5
	2009	127	108	19	219	199	20
	2010	110	98	12	185	172	13
	2011	108	94	14	180	164	16
	2012	309	274	35	349	311	38
	2013	277	216	61	336	277	59
	2014	616	387	229	810	469	341
2015	168	128	40	233	186	47	

Noch: 1. Studienanfänger und Studenten im 1. Fachsemester in den Jahren 1993 bis 2015  
nach Hochschulen

Hochschule	Jahr	Studienanfänger			Studenten im 1. Fachsemester		
		insgesamt	mit ... Staatsangehörigkeit		insgesamt	mit ... Staatsangehörigkeit	
			deutscher	ausländischer		deutscher	ausländischer
Hochschule für Bildende Künste Dresden	1993	48	46	2	74	71	3
	1994	55	51	4	100	95	5
	1995	49	44	5	82	75	7
	1996	52	46	6	97	90	7
	1997	48	41	7	92	79	13
	1998	68	62	6	117	110	7
	1999	72	66	6	115	109	6
	2000	64	60	4	111	105	6
	2001	77	69	8	136	128	8
	2002	63	54	9	137	120	17
	2003	67	56	11	114	99	15
	2004	73	58	15	118	104	14
	2005	82	70	12	138	122	16
	2006	86	63	23	168	140	28
	2007	94	70	24	152	123	29
	2008	89	76	13	162	138	24
	2009	87	69	18	147	124	23
	2010	90	70	20	163	138	25
	2011	91	64	27	155	124	31
	2012	111	67	44	184	137	47
2013	116	68	48	173	121	52	
2014	95	55	40	168	122	46	
2015	66	47	19	112	91	21	
Hochschule für Grafik und Buchkunst Leipzig	1993	30	30	-	51	49	2
	1994	28	28	-	67	64	3
	1995	39	33	6	58	54	4
	1996	35	27	8	77	68	9
	1997	31	28	3	75	68	7
	1998	36	26	10	85	77	8
	1999	37	30	7	78	72	6
	2000	41	34	7	85	80	5
	2001	43	37	6	80	76	4
	2002	42	38	4	103	97	6
	2003	51	42	9	100	93	7
	2004	46	39	7	99	94	5
	2005	49	37	12	95	81	14
	2006	34	25	9	88	80	8
	2007	47	34	13	104	91	13
	2008	49	43	6	97	90	7
	2009	44	35	9	105	93	12
	2010	51	38	13	96	88	8
	2011	54	33	21	101	80	21
	2012	49	33	16	86	72	14
2013	56	29	27	118	83	35	
2014	43	31	12	75	59	16	
2015	48	30	18	109	89	20	

Noch: 1. Studienanfänger und Studenten im 1. Fachsemester in den Jahren 1993 bis 2015  
nach Hochschulen

Hochschule	Jahr	Studienanfänger			Studenten im 1. Fachsemester		
		insgesamt	mit ... Staatsangehörigkeit		insgesamt	mit ... Staatsangehörigkeit	
			deutscher	ausländischer		deutscher	ausländischer
Hochschule für Musik und Theater Leipzig	1993	69	60	9	113	102	11
	1994	93	75	18	147	122	25
	1995	86	76	10	153	143	10
	1996	125	98	27	225	193	32
	1997	109	70	39	138	112	26
	1998	92	66	26	126	104	22
	1999	130	90	40	203	165	38
	2000	124	77	47	185	139	46
	2001	122	65	57	210	139	71
	2002	113	55	58	180	123	57
	2003	125	65	60	214	133	81
	2004	110	47	63	183	111	72
	2005	136	71	65	205	143	62
	2006	134	61	73	195	113	82
	2007	114	68	46	195	127	68
	2008	136	68	68	190	109	81
	2009	169	89	80	242	149	93
	2010	136	66	70	227	133	94
	2011	143	55	88	253	136	117
	2012	182	83	99	287	164	123
2013	165	83	82	266	160	106	
2014	165	82	83	344	230	114	
2015	173	87	86	311	201	110	
Hochschule für Musik Dresden	1993	86	77	9	135	127	8
	1994	109	102	7	170	161	9
	1995	111	97	14	166	148	18
	1996	110	99	11	156	144	12
	1997	115	100	15	175	156	19
	1998	69	58	11	127	110	17
	1999	79	60	19	143	120	23
	2000	82	62	20	128	103	25
	2001	86	66	20	135	112	23
	2002	100	53	47	152	100	52
	2003	113	59	54	175	108	67
	2004	104	58	46	159	117	42
	2005	103	60	43	159	118	41
	2006	101	52	49	135	89	46
	2007	83	49	34	114	80	34
	2008	89	48	41	122	77	45
	2009	101	47	54	149	93	56
	2010	81	34	47	114	58	56
	2011	96	41	55	136	66	70
	2012	140	50	90	196	92	104
2013	118	50	68	172	97	75	
2014	139	52	87	210	102	108	
2015	128	48	80	204	101	103	

Noch: 1. Studienanfänger und Studenten im 1. Fachsemester in den Jahren 1993 bis 2015  
nach Hochschulen

Hochschule	Jahr	Studienanfänger			Studenten im 1. Fachsemester		
		insgesamt	mit ... Staatsangehörigkeit		insgesamt	mit ... Staatsangehörigkeit	
			deutscher	ausländischer		deutscher	ausländischer
Palucca Hochschule für Tanz Dresden	1994	25	22	3	-	-	-
	1995	21	20	1	21	20	1
	1996	32	27	5	35	30	5
	1997	27	19	8	27	19	8
	1998	45	39	6	47	42	5
	1999	29	18	11	26	19	7
	2000	54	41	13	36	34	2
	2001	38	29	9	32	25	7
	2002	41	31	10	67	57	10
	2003	37	24	13	48	35	13
	2004	51	46	5	57	49	8
	2005	14	11	3	27	24	3
	2006	104	59	45	111	65	46
	2007	27	24	3	34	29	5
	2008	56	34	22	68	43	25
	2009	55	22	33	56	26	30
	2010	59	30	29	73	39	34
	2011	43	17	26	55	25	30
	2012	63	31	32	74	37	37
	2013	57	22	35	65	27	38
2014	64	31	33	64	27	37	
2015	42	18	24	48	27	21	
Hochschule für Kirchen- musik Dresden	1993	10	8	2	10	8	2
	1994	13	13	-	13	13	-
	1995	16	15	1	16	15	1
	1996	12	11	1	12	11	1
	1997	10	10	-	10	10	-
	1998	10	9	1	10	9	1
	1999	5	5	-	5	5	-
	2000	11	8	3	11	8	3
	2001	7	4	3	7	4	3
	2002	12	12	-	12	12	-
	2003	15	14	1	-	-	-
	2004	5	5	-	5	5	-
	2005	7	6	1	8	7	1
	2006	5	4	1	5	4	1
	2007	11	11	-	11	11	-
	2008	6	6	-	6	6	-
	2009	6	6	-	6	6	-
	2010	5	5	-	5	5	-
	2011	8	8	-	8	8	-
	2012	9	9	-	9	9	-
2013	7	7	-	7	7	-	
2014	6	6	-	6	6	-	
2015	5	5	-	5	5	-	

Noch: 1. Studienanfänger und Studenten im 1. Fachsemester in den Jahren 1993 bis 2015  
nach Hochschulen

Hochschule	Jahr	Studienanfänger			Studenten im 1. Fachsemester		
		insgesamt	mit ... Staatsangehörigkeit		insgesamt	mit ... Staatsangehörigkeit	
			deutscher	ausländischer		deutscher	ausländischer
Hochschule für Kirchen- musik Görlitz <sup>1)</sup>	2000	3	3	-	3	3	-
	2001	3	3	-	3	3	-
	2002	3	3	-	3	3	-
	2003	3	2	1	3	2	1
	2004	2	2	-	4	4	-
	2005	-	-	-	2	2	-
Hochschule für Technik und Wirtschaft Dresden	1993	1 114	1 109	5	782	779	3
	1994	1 431	1 412	19	986	972	14
	1995	1 071	1 056	15	1 053	1 033	20
	1996	1 169	1 120	49	1 254	1 248	6
	1997	929	894	35	1 124	1 110	14
	1998	1 011	952	59	1 193	1 175	18
	1999	1 024	985	39	1 225	1 211	14
	2000	1 108	1 033	75	1 279	1 261	18
	2001	1 094	1 007	87	1 304	1 282	22
	2002	1 029	931	98	1 194	1 172	22
	2003	1 104	979	125	1 309	1 263	46
	2004	1 071	961	110	1 331	1 296	35
	2005	1 068	959	109	1 360	1 311	49
	2006	1 021	933	88	1 413	1 346	67
	2007	1 057	964	93	1 411	1 369	42
	2008	1 143	1 056	87	1 481	1 432	49
	2009	1 164	1 060	104	1 468	1 388	80
	2010	1 183	1 081	102	1 605	1 491	114
2011	1 167	1 034	133	1 615	1 473	142	
2012	1 150	995	155	1 666	1 502	164	
2013	1 049	879	170	1 572	1 389	183	
2014	1 053	877	176	1 546	1 367	179	
2015	1 042	854	188	1 589	1 390	199	
Hochschule für Technik, Wirtschaft und Kultur Leipzig	1993	974	954	20	772	757	15
	1994	1 248	1 208	40	949	925	24
	1995	1 093	1 069	24	1 025	1 002	23
	1996	1 105	1 080	25	1 269	1 244	25
	1997	953	940	13	1 131	1 114	17
	1998	1 088	1 046	42	1 207	1 182	25
	1999	1 239	1 199	40	1 476	1 441	35
	2000	1 078	1 025	53	1 285	1 257	28
	2001	1 130	1 091	39	1 349	1 327	22
	2002	1 288	1 205	83	1 667	1 601	66
	2003	1 194	1 098	96	1 497	1 431	66
	2004	1 190	1 045	145	1 567	1 453	114
	2005	1 223	1 052	171	1 574	1 420	154
	2006	1 188	1 047	141	1 559	1 424	135
	2007	1 296	1 146	150	1 646	1 509	137
	2008	1 367	1 122	245	1 773	1 542	231
	2009	1 463	1 197	266	1 994	1 753	241
	2010	1 335	1 092	243	1 790	1 672	118
2011	1 139	880	259	1 681	1 545	136	
2012	1 105	829	276	1 683	1 565	118	
2013	1 105	847	258	1 725	1 609	116	
2014	1 112	815	297	1 781	1 642	139	
2015	1 059	831	228	1 743	1 609	134	

1) Hochschule wurde zum 31.08.2008 geschlossen

Noch: 1. Studienanfänger und Studenten im 1. Fachsemester in den Jahren 1993 bis 2015  
nach Hochschulen

Hochschule	Jahr	Studienanfänger			Studenten im 1. Fachsemester		
		insgesamt	mit ... Staatsangehörigkeit		insgesamt	mit ... Staatsangehörigkeit	
			deutscher	ausländischer		deutscher	ausländischer
Hochschule Mittweida	1993	685	683	2	359	359	-
	1994	660	653	7	384	380	4
	1995	708	699	9	730	722	8
	1996	538	519	19	648	634	14
	1997	635	581	54	756	716	40
	1998	673	602	71	773	736	37
	1999	725	633	92	850	764	86
	2000	793	704	89	921	827	94
	2001	1 002	781	221	1 195	967	228
	2002	963	745	218	1 150	948	202
	2003	1 027	786	241	1 220	998	222
	2004	1 052	719	333	1 203	879	324
	2005	1 168	816	352	1 215	909	306
	2006	1 154	810	344	1 154	821	333
	2007	1 336	975	361	1 137	863	274
	2008	1 409	841	568	1 297	844	453
	2009	1 675	1 135	540	1 530	1 053	477
	2010	1 650	1 128	522	1 255	1 084	171
	2011	1 617	1 136	481	1 284	1 108	176
	2012	1 705	1 202	503	1 203	1 044	159
2013	1 849	1 429	420	1 356	1 159	197	
2014	2 137	1 642	495	1 665	1 382	283	
2015	2 270	1 746	524	1 360	1 141	219	
Hochschule Zittau/Görlitz	1993	659	633	26	282	262	20
	1994	774	737	37	503	470	33
	1995	690	647	43	652	616	36
	1996	713	661	52	652	597	55
	1997	827	754	73	846	781	65
	1998	781	684	97	857	767	90
	1999	746	676	70	805	746	59
	2000	759	693	66	811	757	54
	2001	712	610	102	809	724	85
	2002	732	646	86	818	739	79
	2003	939	783	156	1 025	911	114
	2004	840	692	148	969	838	131
	2005	741	651	90	871	805	66
	2006	749	646	103	865	791	74
	2007	824	722	102	943	862	81
	2008	861	740	121	972	910	62
	2009	852	739	113	979	921	58
	2010	820	661	159	909	829	80
	2011	743	611	132	870	786	84
	2012	668	533	135	744	700	44
2013	706	521	185	790	715	75	
2014	647	457	190	718	639	79	
2015	661	456	205	745	641	104	

Noch: 1. Studienanfänger und Studenten im 1. Fachsemester in den Jahren 1993 bis 2015  
nach Hochschulen

Hochschule	Jahr	Studienanfänger			Studenten im 1. Fachsemester		
		insgesamt	mit ... Staatsangehörigkeit		insgesamt	mit ... Staatsangehörigkeit	
			deutscher	ausländischer		deutscher	ausländischer
Westsächsische Hochschule Zwickau	1993	677	675	2	379	378	1
	1994	748	747	1	500	496	4
	1995	701	692	9	637	627	10
	1996	783	779	4	914	908	6
	1997	754	742	12	829	822	7
	1998	705	696	9	795	784	11
	1999	827	814	13	935	923	12
	2000	882	875	7	985	977	8
	2001	878	861	17	985	968	17
	2002	982	973	9	1 099	1 092	7
	2003	971	944	27	1 080	1 056	24
	2004	979	948	31	1 096	1 063	33
	2005	903	880	23	1 030	1 008	22
	2006	895	879	16	1 104	1 084	20
	2007	996	970	26	1 174	1 143	31
	2008	1 112	1 087	25	1 343	1 319	24
	2009	1 182	1 119	63	1 445	1 378	67
	2010	1 009	943	66	1 318	1 248	70
	2011	962	883	79	1 262	1 183	79
	2012	887	799	88	1 173	1 088	85
2013	921	808	113	1 211	1 100	111	
2014	939	788	151	1 213	1 064	149	
2015	974	734	240	1 234	998	236	
Hochschule für Telekommunikation Leipzig	1993	107	104	3	108	105	3
	1994	85	84	1	87	86	1
	1995	77	75	2	78	76	2
	1996	71	70	1	74	73	1
	1997	70	70	-	79	79	-
	1998	109	108	1	114	113	1
	1999	130	128	2	136	134	2
	2000	82	80	2	82	80	2
	2001	159	153	6	159	153	6
	2002	166	158	8	171	163	8
	2003	155	138	17	156	139	17
	2004	171	156	15	172	157	15
	2005	146	134	12	161	149	12
	2006	95	89	6	137	128	9
	2007	83	78	5	128	121	7
	2008	95	81	14	146	128	18
	2009	146	137	9	203	194	9
2010	195	172	23	265	238	27	
2011	285	264	21	376	350	26	
2012	265	253	12	376	355	21	
2013	276	264	12	404	388	16	
2014	276	265	11	366	350	16	
2015	268	237	31	384	346	38	



Noch: 1. Studienanfänger und Studenten im 1. Fachsemester in den Jahren 1993 bis 2015  
nach Hochschulen

Hochschule	Jahr	Studienanfänger			Studenten im 1. Fachsemester		
		insgesamt	mit ... Staatsangehörigkeit		insgesamt	mit ... Staatsangehörigkeit	
			deutscher	ausländischer		deutscher	ausländischer
Evangelische Hochschule Dresden	1993	96	91	5	103	97	6
	1994	88	86	2	100	97	3
	1995	93	90	3	102	99	3
	1996	91	87	4	109	102	7
	1997	90	87	3	103	101	2
	1998	91	86	5	105	100	5
	1999	87	82	5	103	97	6
	2000	94	86	8	106	98	8
	2001	93	88	5	102	97	5
	2002	130	123	7	152	144	8
	2003	142	129	13	157	143	14
	2004	103	93	10	130	120	10
	2005	102	95	7	126	118	8
	2006	99	86	13	126	112	14
	2007	103	95	8	139	130	9
	2008	94	89	5	138	129	9
	2009	112	100	12	134	119	15
	2010	111	104	7	167	158	9
	2011	135	125	10	190	179	11
	2012	134	126	8	198	185	13
2013	146	135	11	198	186	12	
2014	109	101	8	181	172	9	
2015	130	114	16	219	203	16	
Evangelische Hochschule Moritzburg	1993	17	17	-	17	17	-
	1994	17	17	-	18	18	-
	1995	18	18	-	19	19	-
	1996	19	19	-	20	20	-
	1997	17	17	-	17	17	-
	1998	21	19	2	24	22	2
	1999	17	17	-	19	19	-
	2000	19	19	-	20	20	-
	2001	19	19	-	20	20	-
	2002	20	20	-	20	20	-
	2003	20	20	-	23	23	-
	2004	20	20	-	23	23	-
	2005	19	19	-	18	18	-
	2006	20	20	-	20	20	-
	2007	19	19	-	20	20	-
	2008	19	19	-	20	20	-
	2009	18	18	-	20	20	-
2010	17	17	-	18	18	-	
2011	28	28	-	30	30	-	
2012	23	23	-	25	25	-	
2013	23	23	-	29	29	-	
2014	23	23	-	25	25	-	
2015	27	26	1	34	33	1	

Noch: 1. Studienanfänger und Studenten im 1. Fachsemester in den Jahren 1993 bis 2015  
nach Hochschulen

Hochschule	Jahr	Studienanfänger			Studenten im 1. Fachsemester		
		insgesamt	mit ... Staatsangehörigkeit		insgesamt	mit ... Staatsangehörigkeit	
			deutscher	ausländischer		deutscher	ausländischer
AKAD Fachhochschule Leipzig <sup>1)</sup>	1993	55	55	-	41	41	-
	1994	86	86	-	122	122	-
	1995	50	49	1	141	140	1
	1996	66	65	1	170	168	2
	1997	80	77	3	175	171	4
	1998	88	88	-	161	161	-
	1999	86	82	4	167	155	12
	2000	85	81	4	246	238	8
	2001	88	86	2	262	254	8
	2002	83	79	4	270	260	10
	2003	59	58	1	204	200	4
	2004	47	45	2	154	149	5
	2005	189	175	14	452	428	24
	2006	158	146	12	402	383	19
	2007	96	91	5	236	227	9
	2008	128	123	5	233	227	6
2009	145	135	10	272	263	9	
2010	214	208	6	327	313	14	
2011	240	229	11	360	340	20	
2012	204	200	4	302	292	10	
2013	143	139	4	226	219	7	
Vogtländische Fachhoch- schule Plauen <sup>2)</sup>	1998	12	12	-	15	15	-
	1999	18	18	-	21	21	-
	2000	38	37	1	50	48	2
	2001	81	76	5	107	101	6
	2002	52	52	-	21	21	-
	2003	33	33	-	35	35	-
	2004	40	40	-	38	38	-
	2005	44	44	-	52	52	-
Europa Fachhochschule Fresenius, Außenstelle Zwickau	2004	13	13	-	13	13	-
	2005	28	27	1	28	27	1
	2006	28	28	-	12	12	-
	2007	58	58	-	28	28	-
	2008	53	53	-	46	46	-
	2009	18	18	-	19	19	-
	2010	6	6	-	2	2	-
	2011	13	13	-	14	14	-
	2012	18	18	-	21	21	-
	2013	6	6	-	8	8	-
	2014	-	-	-	-	-	-
2015	-	-	-	-	-	-	
Fachhochschule Dresden - Private FH	2010	7	7	-	9	9	-
	2011	27	25	2	33	31	2
	2012	67	67	-	82	82	-
	2013	141	136	5	155	150	5
	2014	172	164	8	204	197	7
	2015	183	178	5	230	222	8
EBC Hochschule Dresden <sup>3)</sup>	2010	28	27	1	26	25	1

1) ab dem 21.01.2014 erfolgt die Erfassung am Standort Stuttgart

2) Hochschule wurde zum 01.10.2009 aufgelöst

3) ab dem 01.10.2011 erfolgt die Erfassung am Standort Hamburg

Noch: 1. Studienanfänger und Studenten im 1. Fachsemester in den Jahren 1993 bis 2015  
nach Hochschulen

Hochschule	Jahr	Studienanfänger			Studenten im 1. Fachsemester		
		insgesamt	mit ... Staatsangehörigkeit		insgesamt	mit ... Staatsangehörigkeit	
			deutscher	ausländischer		deutscher	ausländischer
DPFA Hochschule Sachsen, Zwickau	2012	17	17	-	17	17	-
	2013	15	15	-	15	15	-
	2014	-	-	-	-	-	-
	2015	11	11	-	14	14	-
Designhochschule Leipzig	2014	55	51	4	71	67	4
	2015	46	37	9	48	38	10
Hochschule der Sächsischen Polizei Rothenburg (FH)	1993	-	-	-	-	-	-
	1994	-	-	-	-	-	-
	1995	75	75	-	71	71	-
	1996	84	84	-	57	57	-
	1997	62	62	-	114	114	-
	1998	67	67	-	103	103	-
	1999	119	119	-	149	149	-
	2000	78	78	-	106	106	-
	2001	94	94	-	119	119	-
	2002	118	118	-	149	149	-
	2003	104	104	-	123	123	-
	2004	106	106	-	127	127	-
	2005	66	66	-	105	105	-
	2006	100	100	-	135	135	-
	2007	118	118	-	154	154	-
	2008	87	87	-	123	123	-
	2009	116	116	-	165	165	-
	2010	95	95	-	134	134	-
2011	79	79	-	125	125	-	
2012	72	72	-	130	130	-	
2013	83	83	-	135	135	-	
2014	82	82	-	138	138	-	
2015	119	119	-	169	169	-	
Fachhochschule für öffentliche Verwaltung und Rechtspflege Meißen	1993	635	635	-	745	745	-
	1994	368	368	-	421	421	-
	1995	278	278	-	313	313	-
	1996	315	315	-	349	349	-
	1997	224	224	-	242	242	-
	1998	275	275	-	301	301	-
	1999	258	258	-	273	273	-
	2000	227	227	-	242	242	-
	2001	249	249	-	273	273	-
	2002	232	232	-	252	252	-
	2003	235	235	-	252	252	-
	2004	171	171	-	203	203	-
	2005	198	198	-	220	220	-
	2006	164	164	-	183	183	-
	2007	163	163	-	185	185	-
	2008	192	192	-	217	217	-
	2009	175	175	-	212	212	-
	2010	155	155	-	225	225	-
2011	168	168	-	218	218	-	
2012	164	164	-	219	219	-	
2013	156	156	-	179	179	-	
2014	145	145	-	174	174	-	
2015	152	152	-	172	172	-	

## 2. Studienanfänger und Studenten im 1. Fachsemester im Jahr 2015 nach Hochschulen und Hochschularten

Hochschule	insgesamt = i weiblich = w	Studienanfänger			Studenten im 1. Fachsemester		
		insgesamt	mit ... Staatsangehörigkeit		insgesamt	mit ... Staatsangehörigkeit	
			deutscher	ausländischer		deutscher	ausländischer
<b>Hochschulen</b>							
<b>Insgesamt</b>	<b>i</b>	<b>21 104</b>	<b>14 872</b>	<b>6 232</b>	<b>31 758</b>	<b>25 714</b>	<b>6 044</b>
	<b>w</b>	<b>10 289</b>	<b>7 351</b>	<b>2 938</b>	<b>14 754</b>	<b>11 978</b>	<b>2 776</b>
<b>Universitäten</b>							
Universität Leipzig	i	4 885	3 517	1 368	7 929	6 859	1 070
	w	2 968	2 118	850	4 557	3 938	619
Technische Universität Dresden	i	5 447	3 818	1 629	9 300	7 370	1 930
	w	2 516	1 725	791	4 133	3 218	915
Technische Universität Chemnitz	i	2 146	1 126	1 020	3 759	2 550	1 209
	w	917	569	348	1 566	1 159	407
Technische Universität Bergakademie Freiberg	i	888	525	363	1 539	1 131	408
	w	310	175	135	536	392	144
HHL Leipzig	i	166	28	138	268	128	140
	w	64	13	51	91	39	52
DIU Dresden International University	i	168	128	40	233	186	47
	w	69	46	23	103	74	29
<b>Zusammen</b>	<b>i</b>	<b>13 700</b>	<b>9 142</b>	<b>4 558</b>	<b>23 028</b>	<b>18 224</b>	<b>4 804</b>
	<b>w</b>	<b>6 844</b>	<b>4 646</b>	<b>2 198</b>	<b>10 986</b>	<b>8 820</b>	<b>2 166</b>
<b>Kunsthochschulen</b>							
Hochschule für Bildende Künste Dresden	i	66	47	19	112	91	21
	w	56	39	17	82	63	19
Hochschule für Grafik und Buchkunst Leipzig	i	48	30	18	109	89	20
	w	25	11	14	59	43	16
Hochschule für Musik und Theater Leipzig	i	173	87	86	311	201	110
	w	99	46	53	177	114	63
Hochschule für Musik Dresden	i	128	48	80	204	101	103
	w	68	27	41	99	44	55
Palucca Schule Dresden - Hochschule für Tanz	i	42	18	24	48	27	21
	w	24	11	13	29	17	12
Hochschule für Kirchenmusik Dresden	i	5	5	-	5	5	-
	w	4	4	-	4	4	-
<b>Zusammen</b>	<b>i</b>	<b>462</b>	<b>235</b>	<b>227</b>	<b>789</b>	<b>514</b>	<b>275</b>
	<b>w</b>	<b>276</b>	<b>138</b>	<b>138</b>	<b>450</b>	<b>285</b>	<b>165</b>

## Noch: 2. Studienanfänger und Studenten im 1. Fachsemester im Jahr 2015 nach Hochschulen und Hochschularten

Hochschule	insgesamt = weiblich =	i w	Studienanfänger			Studenten im 1. Fachsemester		
			insgesamt	mit ... Staatsangehörigkeit		insgesamt	mit ... Staatsangehörigkeit	
				deutscher	ausländischer		deutscher	ausländischer
<b>Fachhochschulen</b>								
Hochschule für Technik und Wirtschaft Dresden	i		1 042	854	188	1 589	1 390	199
	w		354	248	106	509	397	112
Hochschule für Technik, Wirtschaft und Kultur Leipzig	i		1 059	831	228	1 743	1 609	134
	w		426	324	102	659	596	63
Hochschule Mittweida	i		2 270	1 746	524	1 360	1 141	219
	w		1 089	966	123	593	521	72
Hochschule Zittau/Görlitz	i		661	456	205	745	641	104
	w		403	274	129	411	358	53
Westfälische Hochschule Zwickau	i		974	734	240	1 234	998	236
	w		420	304	116	518	400	118
Hochschule für Telekommuni- kation Leipzig	i		268	237	31	384	346	38
	w		41	37	4	63	59	4
Evangelische Hochschule Dresden	i		130	114	16	219	203	16
	w		101	85	16	162	146	16
Evangelische Hochschule Moritzburg	i		27	26	1	34	33	1
	w		21	21	-	25	25	-
Fachhochschule Dresden - Private FH	i		183	178	5	230	222	8
	w		131	130	1	165	163	2
DPFA Hochschule Sachsen Zwickau	i		11	11	-	14	14	-
	w		11	11	-	13	13	-
Designhochschule Leipzig	i		46	37	9	48	38	10
	w		31	26	5	30	25	5
<b>Zusammen</b>	<b>i</b>		<b>6 671</b>	<b>5 224</b>	<b>1 447</b>	<b>7 600</b>	<b>6 635</b>	<b>965</b>
	<b>w</b>		<b>3 028</b>	<b>2 426</b>	<b>602</b>	<b>3 148</b>	<b>2 703</b>	<b>445</b>
<b>Verwaltungsfachhochschulen</b>								
Hochschule der Sächsischen Polizei Rothenburg (FH)	i		119	119	-	169	169	-
	w		40	40	-	56	56	-
Fachhochschule für öffentliche Verwaltung und Rechtspflege Meißen	i		152	152	-	172	172	-
	w		101	101	-	114	114	-
<b>Zusammen</b>	<b>i</b>		<b>271</b>	<b>271</b>	<b>-</b>	<b>341</b>	<b>341</b>	<b>-</b>
	<b>w</b>		<b>141</b>	<b>141</b>	<b>-</b>	<b>170</b>	<b>170</b>	<b>-</b>

## 2.1 Studienanfänger und Studenten im 1. Fachsemester im Sommersemester 2015 nach Hochschulen und Hochschularten

Hochschule	insgesamt = weiblich =	i w	Studienanfänger			Studenten im 1. Fachsemester		
			insgesamt	mit ... Staatsangehörigkeit		insgesamt	mit ... Staatsangehörigkeit	
				deutscher	ausländischer		deutscher	ausländischer
<b>Hochschulen</b>								
<b>Insgesamt</b>			<b>2 025</b>	<b>499</b>	<b>1 526</b>	<b>3 489</b>	<b>2 010</b>	<b>1 479</b>
			<b>955</b>	<b>277</b>	<b>678</b>	<b>1 592</b>	<b>928</b>	<b>664</b>
<b>Universitäten</b>								
Universität Leipzig		i	314	41	273	654	392	262
		w	180	22	158	381	225	156
Technische Universität Dresden		i	471	55	416	888	462	426
		w	225	14	211	400	185	215
Technische Universität Chemnitz		i	328	22	306	690	300	390
		w	117	8	109	222	97	125
Technische Universität Berg- akademie Freiberg		i	191	37	154	420	249	171
		w	64	18	46	151	96	55
HHL Leipzig		i	49	22	27	71	44	27
		w	21	10	11	25	14	11
DIU Dresden International University		i	11	11	-	71	64	7
		w	7	7	-	39	33	6
<b>Zusammen</b>		<b>i</b>	<b>1 364</b>	<b>188</b>	<b>1 176</b>	<b>2 794</b>	<b>1 511</b>	<b>1 283</b>
		<b>w</b>	<b>614</b>	<b>79</b>	<b>535</b>	<b>1 218</b>	<b>650</b>	<b>568</b>
<b>Kunsthochschulen</b>								
Hochschule für Grafik und Buchkunst Leipzig		i	2	-	2	-	-	-
		w	2	-	2	-	-	-
Hochschule für Musik und Theater Leipzig		i	6	-	6	40	31	9
		w	3	-	3	27	22	5
Hochschule für Musik Dresden		i	28	-	28	47	6	41
		w	15	-	15	26	3	23
<b>Zusammen</b>		<b>i</b>	<b>36</b>	<b>-</b>	<b>36</b>	<b>87</b>	<b>37</b>	<b>50</b>
		<b>w</b>	<b>20</b>	<b>-</b>	<b>20</b>	<b>53</b>	<b>25</b>	<b>28</b>
<b>Fachhochschulen</b>								
Hochschule für Technik und Wirtschaft Dresden		i	41	-	41	89	48	41
		w	22	-	22	38	16	22
Hochschule für Technik, Wirtschaft und Kultur Leipzig		i	77	1	76	76	73	3
		w	23	1	22	37	35	2
Hochschule Mittweida		i	375	240	135	227	165	62
		w	194	157	37	132	113	19
Hochschule Zittau/Görlitz		i	29	-	29	45	38	7
		w	21	-	21	21	18	3

Noch: 2.1 Studienanfänger und Studenten im 1. Fachsemester im Sommersemester 2015  
nach Hochschulen und Hochschularten

Hochschule	insgesamt = i weiblich = w	Studienanfänger			Studenten im 1. Fachsemester		
		insgesamt	mit ... Staatsangehörigkeit		insgesamt	mit ... Staatsangehörigkeit	
			deutscher	ausländischer		deutscher	ausländischer
noch: Fachhochschulen							
Westsächsische Hochschule Zwickau	i	49	17	32	84	52	32
	w	20	-	20	32	11	21
Hochschule für Telekommuni- kation Leipzig	i	-	-	-	1	1	-
	w	-	-	-	-	-	-
Evangelische Hochschule Dresden (FH)	i	40	39	1	69	68	1
	w	29	28	1	48	47	1
Fachhochschule Dresden - Private FH	i	12	12	-	17	17	-
	w	10	10	-	13	13	-
Designhochschule Leipzig	i	2	2	-	-	-	-
	w	2	2	-	-	-	-
<b>Zusammen</b>	<b>i</b>	<b>625</b>	<b>311</b>	<b>314</b>	<b>608</b>	<b>462</b>	<b>146</b>
	<b>w</b>	<b>321</b>	<b>198</b>	<b>123</b>	<b>321</b>	<b>253</b>	<b>68</b>

### 3. Studienanfänger und Studenten im 1. Fachsemester im Jahr 2015 nach angestrebten Abschlüssen und Fächergruppen

Angestrebter Abschluss	insgesamt = weiblich =	i w	Studienanfänger			Studenten im 1. Fachsemester		
			insgesamt	mit ... Staatsangehörigkeit		insgesamt	mit ... Staatsangehörigkeit	
				deutscher	ausländischer		deutscher	ausländischer
<b>Hochschulen insgesamt</b>								
Universitärer Abschluss (ohne Lehramtsprüfungen)		i	10 080	7 698	2 382	18 122	15 213	2 909
		w	4 565	3 622	943	8 138	6 964	1 174
darunter								
Bachelor		i	5 411	4 714	697	7 863	7 061	802
		w	2 660	2 382	278	3 735	3 394	341
Master		i	1 510	172	1 338	6 016	4 333	1 683
		w	595	77	518	2 738	2 065	673
Promotionen		i	199	12	187	1 071	770	301
		w	83	7	76	429	313	116
Lehramt		i	1 422	1 405	17	2 213	2 185	28
		w	1 008	995	13	1 491	1 474	17
darunter								
Bachelor		i	-	-	-	3	3	-
		w	-	-	-	1	1	-
Master		i	-	-	-	112	108	4
		w	-	-	-	77	74	3
Künstlerischer Abschluss		i	344	165	179	599	369	230
		w	193	87	106	324	190	134
darunter								
Bachelor		i	132	69	63	161	103	58
		w	65	33	32	79	50	29
Master		i	97	14	83	214	93	121
		w	57	5	52	120	46	74
Fachhochschulabschluss		i	6 616	5 505	1 111	7 622	6 966	656
		w	2 988	2 580	408	3 156	2 881	275
darunter								
Bachelor		i	5 118	4 538	580	4 876	4 493	383
		w	2 680	2 359	321	2 273	2 098	175
Master		i	187	62	125	1 515	1 297	218
		w	80	35	45	631	551	80
Sonstiger Abschluss		i	2 443	87	2 356	2 131	211	1 920
		w	1 452	60	1 392	1 216	156	1 060
<b>Insgesamt</b>		<b>i</b>	<b>21 104</b>	<b>14 872</b>	<b>6 232</b>	<b>31 758</b>	<b>25 714</b>	<b>6 044</b>
		<b>w</b>	<b>10 289</b>	<b>7 351</b>	<b>2 938</b>	<b>14 754</b>	<b>11 978</b>	<b>2 776</b>
<b>Geisteswissenschaften</b>								
Universitärer Abschluss (ohne Lehramtsprüfungen)		i	1 160	877	283	2 576	2 219	357
		w	794	612	182	1 667	1 431	236
darunter								
Bachelor		i	932	824	108	1 528	1 386	142
		w	660	585	75	989	892	97
Master		i	178	5	173	737	525	212
		w	110	5	105	495	359	136
Promotionen		i	14	-	14	103	75	28
		w	7	-	7	52	37	15
Lehramt		i	379	371	8	583	572	11
		w	296	290	6	431	422	9
darunter								
Master		i	-	-	-	2	-	2
		w	-	-	-	2	-	2



Noch: 3. Studienanfänger und Studenten im 1. Fachsemester im Jahr 2015 nach angestrebten Abschlüssen und Fächergruppen

Angestrebter Abschluss	insgesamt = weiblich =	i w	Studienanfänger			Studenten im 1. Fachsemester		
			insgesamt	mit ... Staatsangehörigkeit		insgesamt	mit ... Staatsangehörigkeit	
				deutscher	ausländischer		deutscher	ausländischer
<b>noch: Geisteswissenschaften</b>								
Fachhochschulabschluss		i	178	160	18	280	258	22
		w	144	131	13	215	199	16
darunter								
Bachelor		i	145	138	7	181	173	8
		w	115	111	4	135	130	5
Master		i	13	2	11	76	62	14
		w	11	2	9	60	49	11
Sonstiger Abschluss		i	682	43	639	503	97	406
		w	538	35	503	394	79	315
<b>Zusammen</b>		<b>i</b>	<b>2 413</b>	<b>1 451</b>	<b>962</b>	<b>4 045</b>	<b>3 221</b>	<b>824</b>
		<b>w</b>	<b>1 779</b>	<b>1 068</b>	<b>711</b>	<b>2 759</b>	<b>2 168</b>	<b>591</b>
<b>Sport</b>								
Universitärer Abschluss (ohne Lehramtsprüfungen)		i	160	155	5	309	304	5
		w	77	75	2	143	140	3
darunter								
Bachelor		i	157	154	3	196	193	3
		w	75	75	-	86	85	1
Master		i	3	1	2	113	111	2
		w	2	-	2	57	55	2
Promotionen		i	-	-	-	9	8	1
		w	-	-	-	4	3	1
Lehramt		i	59	58	1	81	81	-
		w	19	18	1	28	28	-
Sonstiger Abschluss		i	78	-	78	75	-	75
		w	24	-	24	23	-	23
<b>Zusammen</b>		<b>i</b>	<b>297</b>	<b>213</b>	<b>84</b>	<b>474</b>	<b>393</b>	<b>81</b>
		<b>w</b>	<b>120</b>	<b>93</b>	<b>27</b>	<b>198</b>	<b>171</b>	<b>27</b>
<b>Rechts-, Wirtschafts- und Sozialwissenschaften</b>								
Universitärer Abschluss (ohne Lehramtsprüfungen)		i	2 611	2 132	479	5 263	4 655	608
		w	1 521	1 254	267	2 932	2 577	355
darunter								
Bachelor		i	1 579	1 443	136	2 182	2 023	159
		w	1 006	914	92	1 314	1 201	113
Master		i	412	93	319	2 321	1 904	417
		w	213	51	162	1 256	1 030	226
Promotionen		i	22	3	19	132	104	28
		w	10	1	9	63	50	13
Lehramt		i	717	711	6	1 109	1 096	13
		w	542	538	4	794	788	6
darunter								
Master		i	-	-	-	102	100	2
		w	-	-	-	72	71	1

Noch: 3. Studienanfänger und Studenten im 1. Fachsemester im Jahr 2015 nach angestrebten Abschlüssen und Fächergruppen

Angestrebter Abschluss	insgesamt = weiblich =	i w	Studienanfänger			Studenten im 1. Fachsemester		
			insgesamt	mit ... Staatsangehörigkeit		insgesamt	mit ... Staatsangehörigkeit	
				deutscher	ausländischer		deutscher	ausländischer
noch: Rechts-, Wirtschafts- und Sozialwissenschaften								
Fachhochschulabschluss		i	2 315	1 836	479	2 269	2 103	166
		w	1 483	1 260	223	1 460	1 345	115
darunter								
Bachelor		i	1 960	1 693	267	1 735	1 616	119
		w	1 382	1 183	199	1 128	1 046	82
Master		i	45	30	15	390	351	39
		w	31	22	9	265	237	28
Sonstiger Abschluss		i	583	22	561	510	67	443
		w	393	16	377	346	50	296
<b>Zusammen</b>		<b>i</b>	<b>6 248</b>	<b>4 704</b>	<b>1 544</b>	<b>9 283</b>	<b>8 025</b>	<b>1 258</b>
		<b>w</b>	<b>3 949</b>	<b>3 069</b>	<b>880</b>	<b>5 595</b>	<b>4 810</b>	<b>785</b>
<b>Mathematik, Naturwissenschaften</b>								
Universitärer Abschluss (ohne Lehramtsprüfungen)		i	1 405	1 129	276	2 490	2 198	292
		w	583	472	111	1 033	911	122
darunter								
Bachelor		i	1 080	961	119	1 434	1 314	120
		w	448	404	44	597	550	47
Master		i	145	6	139	819	665	154
		w	60	4	56	339	275	64
Promotionen		i	74	1	73	319	217	102
		w	30	1	29	109	67	42
Lehramt		i	199	199	-	294	293	1
		w	102	102	-	143	143	-
Fachhochschulabschluss		i	199	146	53	402	287	115
		w	92	79	13	178	150	28
darunter								
Bachelor		i	151	136	15	182	164	18
		w	80	74	6	95	86	9
Master		i	48	10	38	220	123	97
		w	12	5	7	83	64	19
Sonstiger Abschluss		i	161	6	155	167	17	150
		w	88	2	86	93	12	81
<b>Zusammen</b>		<b>i</b>	<b>2 038</b>	<b>1 481</b>	<b>557</b>	<b>3 672</b>	<b>3 012</b>	<b>660</b>
		<b>w</b>	<b>895</b>	<b>656</b>	<b>239</b>	<b>1 556</b>	<b>1 283</b>	<b>273</b>
<b>Humanmedizin/Gesundheitswissenschaften</b>								
Universitärer Abschluss (ohne Lehramtsprüfungen)		i	729	644	85	797	713	84
		w	466	424	42	497	454	43
darunter								
Bachelor		i	30	30	-	33	33	-
		w	12	12	-	14	14	-
Master		i	28	18	10	98	81	17
		w	11	6	5	48	37	11
Promotionen		i	27	3	24	173	136	37
		w	15	2	13	105	86	19

Noch: 3. Studienanfänger und Studenten im 1. Fachsemester im Jahr 2015 nach angestrebten Abschlüssen und Fächergruppen

Angestrebter Abschluss	insgesamt = weiblich =	i w	Studienanfänger			Studenten im 1. Fachsemester		
			insgesamt	mit ... Staatsangehörigkeit		insgesamt	mit ... Staatsangehörigkeit	
				deutscher	ausländischer		deutscher	ausländischer
<b>noch: Humanmedizin/Gesundheitswissenschaften</b>								
Fachhochschulabschluss		i	223	216	7	223	220	3
		w	177	171	6	170	167	3
darunter								
Bachelor		i	221	214	7	190	188	2
		w	175	169	6	144	142	2
Master		i	2	2	-	33	32	1
		w	2	2	-	26	25	1
Sonstiger Abschluss		i	94	10	84	27	11	16
		w	65	7	58	18	8	10
<b>Zusammen</b>		<b>i</b>	<b>1 073</b>	<b>873</b>	<b>200</b>	<b>1 220</b>	<b>1 080</b>	<b>140</b>
		<b>w</b>	<b>723</b>	<b>604</b>	<b>119</b>	<b>790</b>	<b>715</b>	<b>75</b>
<b>Agrar-, Forst- und Ernährungswissenschaften, Veterinärmedizin</b>								
Universitärer Abschluss (ohne Lehramtsprüfungen)		i	267	232	35	430	391	39
		w	170	150	20	232	209	23
darunter								
Bachelor		i	126	120	6	183	175	8
		w	57	54	3	71	67	4
Master		i	23	-	23	120	96	24
		w	12	-	12	53	40	13
Promotionen		i	4	2	2	37	32	5
		w	3	2	1	29	27	2
Fachhochschulabschluss		i	97	95	2	166	163	3
		w	56	54	2	85	82	3
darunter								
Bachelor		i	96	94	2	140	138	2
		w	55	53	2	73	71	2
Master		i	1	1	-	26	25	1
		w	1	1	-	12	11	1
Sonstiger Abschluss		i	26	1	25	23	2	21
		w	18	-	18	16	1	15
<b>Zusammen</b>		<b>i</b>	<b>394</b>	<b>330</b>	<b>64</b>	<b>656</b>	<b>588</b>	<b>68</b>
		<b>w</b>	<b>247</b>	<b>206</b>	<b>41</b>	<b>362</b>	<b>319</b>	<b>43</b>
<b>Ingenieurwissenschaften</b>								
Universitärer Abschluss (ohne Lehramtsprüfungen)		i	3 573	2 381	1 192	5 881	4 401	1 480
		w	832	535	297	1 369	1 013	356
darunter								
Bachelor		i	1 349	1 035	314	2 040	1 687	353
		w	295	239	56	488	422	66
Master		i	704	48	656	1 699	869	830
		w	172	10	162	401	203	198
Promotionen		i	58	3	55	288	189	99
		w	18	1	17	60	37	23
Lehramt		i	1	1	-	8	7	1
		w	-	-	-	5	5	-

Noch: 3. Studienanfänger und Studenten im 1. Fachsemester im Jahr 2015 nach angestrebten Abschlüssen und Fächergruppen

Angestrebter Abschluss	insgesamt = weiblich =	i w	Studienanfänger			Studenten im 1. Fachsemester		
			insgesamt	mit ... Staatsangehörigkeit		insgesamt	mit ... Staatsangehörigkeit	
				deutscher	ausländischer		deutscher	ausländischer
noch: Ingenieurwissenschaften								
Fachhochschulabschluss		i	3 454	2 921	533	4 138	3 806	332
		w	945	810	135	953	855	98
darunter								
Bachelor		i	2 413	2 148	265	2 346	2 124	222
		w	798	708	90	632	566	66
Master		i	78	17	61	752	686	66
		w	23	3	20	177	157	20
Sonstiger Abschluss		i	589	1	588	594	2	592
		w	200	-	200	203	1	202
<b>Zusammen</b>		<b>i</b>	<b>7 675</b>	<b>5 307</b>	<b>2 368</b>	<b>10 909</b>	<b>8 405</b>	<b>2 504</b>
		<b>w</b>	<b>1 995</b>	<b>1 346</b>	<b>649</b>	<b>2 590</b>	<b>1 911</b>	<b>679</b>
Kunst, Kunstwissenschaft								
Universitärer Abschluss (ohne Lehramtsprüfungen)		i	175	148	27	376	332	44
		w	122	100	22	265	229	36
darunter								
Bachelor		i	158	147	11	267	250	17
		w	107	99	8	176	163	13
Master		i	17	1	16	109	82	27
		w	15	1	14	89	66	23
Promotionen		i	-	-	-	10	9	1
		w	-	-	-	7	6	1
Lehramt		i	67	65	2	138	136	2
		w	49	47	2	90	88	2
darunter								
Bachelor		i	-	-	-	3	3	-
		w	-	-	-	1	1	-
Master		i	-	-	-	8	8	-
		w	-	-	-	3	3	-
Künstlerischer Abschluss		i	344	165	179	599	369	230
		w	193	87	106	324	190	134
darunter								
Bachelor		i	132	69	63	161	103	58
		w	65	33	32	79	50	29
Master		i	97	14	83	214	93	121
		w	57	5	52	120	46	74
Fachhochschulabschluss		i	150	131	19	144	129	15
		w	91	75	16	95	83	12
darunter								
Bachelor		i	132	115	17	102	90	12
		w	75	61	14	66	57	9
Master		i	-	-	-	18	18	-
		w	-	-	-	8	8	-
Sonstiger Abschluss		i	71	1	70	61	2	59
		w	47	-	47	39	-	39
<b>Zusammen</b>		<b>i</b>	<b>807</b>	<b>510</b>	<b>297</b>	<b>1 328</b>	<b>977</b>	<b>351</b>
		<b>w</b>	<b>502</b>	<b>309</b>	<b>193</b>	<b>820</b>	<b>596</b>	<b>224</b>

Noch: 3. Studienanfänger und Studenten im 1. Fachsemester im Jahr 2015 nach angestrebten Abschlüssen und Fächergruppen

Angestrebter Abschluss	insgesamt = i weiblich = w	Studienanfänger			Studenten im 1. Fachsemester		
		insgesamt	mit ... Staatsangehörigkeit		insgesamt	mit ... Staatsangehörigkeit	
			deutscher	ausländischer		deutscher	ausländischer
<b>Außerhalb der Studienbereichsgliederung/Sonstige Fächer</b>							
Sonstiger Abschluss	i	159	3	156	171	13	158
	w	79	-	79	84	5	79
<b>Zusammen</b>	<b>i</b>	<b>159</b>	<b>3</b>	<b>156</b>	<b>171</b>	<b>13</b>	<b>158</b>
	<b>w</b>	<b>79</b>	<b>-</b>	<b>79</b>	<b>84</b>	<b>5</b>	<b>79</b>

### 3.1 Studienanfänger und Studenten im 1. Fachsemester im Sommersemester 2015 nach angestrebten Abschlüssen und Fächergruppen

Angestrebter Abschluss	insgesamt = weiblich =	i w	Studienanfänger			Studenten im 1. Fachsemester		
			insgesamt	mit ... Staatsangehörigkeit		insgesamt	mit ... Staatsangehörigkeit	
				deutscher	ausländischer		deutscher	ausländischer
<b>Hochschulen insgesamt</b>								
Universitärer Abschluss (ohne Lehramtsprüfungen)		i	531	163	368	1 534	1 106	428
		w	177	60	117	610	475	135
darunter								
Bachelor		i	208	108	100	409	313	96
		w	58	33	25	154	128	26
Master		i	229	35	194	850	563	287
		w	79	19	60	314	228	86
Promotionen		i	63	6	57	473	366	107
		w	32	4	28	190	144	46
Lehramt		i	1	-	1	33	31	2
		w	1	-	1	25	24	1
darunter								
Master		i	-	-	-	7	6	1
		w	-	-	-	6	6	-
Künstlerischer Abschluss		i	32	-	32	60	13	47
		w	19	-	19	34	7	27
darunter								
Bachelor		i	1	-	1	-	-	-
		w	-	-	-	-	-	-
Master		i	27	-	27	49	13	36
		w	16	-	16	29	7	22
Fachhochschulabschluss		i	548	311	237	534	460	74
		w	275	198	77	276	251	25
darunter								
Bachelor		i	389	298	91	224	199	25
		w	254	197	57	158	146	12
Master		i	22	3	19	277	230	47
		w	6	1	5	112	99	13
Sonstiger Abschluss		i	850	19	831	855	34	821
		w	451	15	436	457	27	430
<b>Insgesamt</b>		<b>i</b>	<b>2 025</b>	<b>499</b>	<b>1 526</b>	<b>3 489</b>	<b>2 010</b>	<b>1 479</b>
		<b>w</b>	<b>955</b>	<b>277</b>	<b>678</b>	<b>1 592</b>	<b>928</b>	<b>664</b>
<b>Geisteswissenschaften</b>								
Universitärer Abschluss (ohne Lehramtsprüfungen)		i	25	12	13	252	240	12
		w	12	5	7	153	146	7
darunter								
Bachelor		i	5	-	5	10	7	3
		w	2	-	2	7	5	2
Master		i	7	-	7	44	36	8
		w	4	-	4	30	26	4
Promotionen		i	2	-	2	37	31	6
		w	1	-	1	18	15	3
Lehramt		i	-	-	-	1	1	-
		w	-	-	-	-	-	-
Fachhochschulabschluss		i	1	-	1	24	22	2
		w	1	-	1	15	13	2
darunter								
Master		i	1	-	1	24	22	2
		w	1	-	1	15	13	2

Noch: 3.1 Studienanfänger und Studenten im 1. Fachsemester im Sommersemester 2015 nach angestrebten Abschlüssen und Fächergruppen

Angestrebter Abschluss	insgesamt = weiblich = w	Studienanfänger			Studenten im 1. Fachsemester		
		insgesamt	mit ... Staatsangehörigkeit		insgesamt	mit ... Staatsangehörigkeit	
			deutscher	ausländischer		deutscher	ausländischer
noch: Geisteswissenschaften							
Sonstiger Abschluss	i	216	17	199	232	29	203
	w	166	14	152	179	24	155
<b>Zusammen</b>	<b>i</b>	<b>244</b>	<b>29</b>	<b>215</b>	<b>546</b>	<b>323</b>	<b>223</b>
	<b>w</b>	<b>180</b>	<b>19</b>	<b>161</b>	<b>365</b>	<b>198</b>	<b>167</b>
<b>Sport</b>							
Universitärer Abschluss (ohne Lehramtsprüfungen)	i	8	7	1	-	-	-
	w	-	-	-	-	-	-
darunter Bachelor	i	8	7	1	-	-	-
	w	-	-	-	-	-	-
Promotionen	i	-	-	-	2	1	1
	w	-	-	-	1	-	1
Sonstiger Abschluss	i	54	-	54	54	-	54
	w	18	-	18	18	-	18
<b>Zusammen</b>	<b>i</b>	<b>62</b>	<b>7</b>	<b>55</b>	<b>56</b>	<b>1</b>	<b>55</b>
	<b>w</b>	<b>18</b>	<b>-</b>	<b>18</b>	<b>19</b>	<b>-</b>	<b>19</b>
<b>Rechts-, Wirtschafts- und Sozialwissenschaften</b>							
Universitärer Abschluss (ohne Lehramtsprüfungen)	i	98	48	50	286	224	62
	w	48	27	21	147	117	30
darunter Bachelor	i	27	19	8	56	48	8
	w	16	10	6	33	26	7
Master	i	69	28	41	222	170	52
	w	31	17	14	112	91	21
Promotionen	i	9	2	7	60	47	13
	w	6	1	5	36	28	8
Lehramt	i	1	-	1	8	6	2
	w	1	-	1	7	6	1
darunter Master	i	-	-	-	7	6	1
	w	-	-	-	6	6	-
Fachhochschulabschluss	i	292	180	112	228	213	15
	w	185	138	47	166	155	11
darunter Bachelor	i	233	179	54	183	173	10
	w	181	138	43	137	129	8
Master	i	2	-	2	43	39	4
	w	1	-	1	29	26	3
Sonstiger Abschluss	i	164	1	163	159	2	157
	w	115	-	115	111	-	111
<b>Zusammen</b>	<b>i</b>	<b>564</b>	<b>231</b>	<b>333</b>	<b>741</b>	<b>492</b>	<b>249</b>
	<b>w</b>	<b>355</b>	<b>166</b>	<b>189</b>	<b>467</b>	<b>306</b>	<b>161</b>

Noch: 3.1 Studienanfänger und Studenten im 1. Fachsemester im Sommersemester 2015 nach angestrebten Abschlüssen und Fächergruppen

Angestrebter Abschluss	insgesamt = i weiblich = w	Studienanfänger			Studenten im 1. Fachsemester		
		insgesamt	mit ... Staatsangehörigkeit		insgesamt	mit ... Staatsangehörigkeit	
			deutscher	ausländischer		deutscher	ausländischer
<b>Mathematik, Naturwissenschaften</b>							
Universitärer Abschluss (ohne Lehramtsprüfungen)	i	50	14	36	201	168	33
	w	20	5	15	83	69	14
darunter Bachelor	i	29	14	15	77	67	10
	w	11	5	6	42	38	4
Master	i	21	-	21	123	100	23
	w	9	-	9	41	31	10
Promotionen	i	16	-	16	134	103	31
	w	8	-	8	42	30	12
Fachhochschulabschluss	i	13	1	12	70	35	35
	w	2	-	2	22	16	6
darunter Bachelor	i	5	-	5	5	-	5
	w	-	-	-	-	-	-
Master	i	8	1	7	65	35	30
	w	2	-	2	22	16	6
Sonstiger Abschluss	i	59	-	59	60	1	59
	w	21	-	21	22	1	21
<b>Zusammen</b>	<b>i</b>	<b>138</b>	<b>15</b>	<b>123</b>	<b>465</b>	<b>307</b>	<b>158</b>
	<b>w</b>	<b>51</b>	<b>5</b>	<b>46</b>	<b>169</b>	<b>116</b>	<b>53</b>
<b>Humanmedizin/Gesundheitswissenschaften</b>							
Universitärer Abschluss (ohne Lehramtsprüfungen)	i	13	9	4	64	57	7
	w	7	5	2	34	28	6
darunter Bachelor	i	3	3	-	5	5	-
	w	2	2	-	3	3	-
Master	i	-	-	-	58	51	7
	w	-	-	-	31	25	6
Promotionen	i	14	1	13	96	74	22
	w	7	1	6	54	45	9
Fachhochschulabschluss	i	34	32	2	23	23	-
	w	28	26	2	16	16	-
darunter Bachelor	i	34	32	2	23	23	-
	w	28	26	2	16	16	-
Sonstiger Abschluss	i	21	1	20	12	-	12
	w	13	1	12	6	-	6
<b>Zusammen</b>	<b>i</b>	<b>82</b>	<b>43</b>	<b>39</b>	<b>195</b>	<b>154</b>	<b>41</b>
	<b>w</b>	<b>55</b>	<b>33</b>	<b>22</b>	<b>110</b>	<b>89</b>	<b>21</b>
<b>Agrar-, Forst- und Ernährungswissenschaften, Veterinärmedizin</b>							
Universitärer Abschluss (ohne Lehramtsprüfungen)	i	-	-	-	6	6	-
	w	-	-	-	5	5	-
darunter Bachelor	i	-	-	-	1	1	-
	w	-	-	-	1	1	-
Master	i	-	-	-	4	4	-
	w	-	-	-	3	3	-



Noch: 3.1 Studienanfänger und Studenten im 1. Fachsemester im Sommersemester 2015 nach angestrebten Abschlüssen und Fächergruppen

Angestrebter Abschluss	insgesamt = i weiblich = w	Studienanfänger			Studenten im 1. Fachsemester		
		insgesamt	mit ... Staatsangehörigkeit		insgesamt	mit ... Staatsangehörigkeit	
			deutscher	ausländischer		deutscher	ausländischer
noch: Agrar-, Forst- und Ernährungswissenschaften, Veterinärmedizin							
Promotionen	i	1	1	-	17	15	2
	w	1	1	-	12	11	1
Sonstiger Abschluss	i	9	-	9	10	1	9
	w	6	-	6	7	1	6
<b>Zusammen</b>	<b>i</b>	<b>10</b>	<b>1</b>	<b>9</b>	<b>33</b>	<b>22</b>	<b>11</b>
	<b>w</b>	<b>7</b>	<b>1</b>	<b>6</b>	<b>24</b>	<b>17</b>	<b>7</b>
<b>Ingenieurwissenschaften</b>							
Universitärer Abschluss (ohne Lehramtsprüfungen)	i	331	72	259	715	408	307
	w	86	18	68	179	107	72
darunter Bachelor	i	135	64	71	260	185	75
	w	27	16	11	68	55	13
Master	i	127	7	120	389	199	190
	w	31	2	29	88	49	39
Promotionen	i	21	2	19	124	93	31
	w	9	1	8	25	14	11
Fachhochschulabschluss	i	197	87	110	189	167	22
	w	56	31	25	57	51	6
darunter Bachelor	i	106	76	30	13	3	10
	w	42	30	12	5	1	4
Master	i	11	2	9	145	134	11
	w	2	1	1	46	44	2
Sonstiger Abschluss	i	288	-	288	290	1	289
	w	88	-	88	90	1	89
<b>Zusammen</b>	<b>i</b>	<b>837</b>	<b>161</b>	<b>676</b>	<b>1 318</b>	<b>669</b>	<b>649</b>
	<b>w</b>	<b>239</b>	<b>50</b>	<b>189</b>	<b>351</b>	<b>173</b>	<b>178</b>
<b>Kunst, Kunstwissenschaft</b>							
Universitärer Abschluss (ohne Lehramtsprüfungen)	i	6	1	5	10	3	7
	w	4	-	4	9	3	6
darunter Bachelor	i	1	1	-	-	-	-
	w	-	-	-	-	-	-
Master	i	5	-	5	10	3	7
	w	4	-	4	9	3	6
Promotionen	i	-	-	-	3	2	1
	w	-	-	-	2	1	1
Lehramt	i	-	-	-	24	24	-
	w	-	-	-	18	18	-
Künstlerischer Abschluss	i	32	-	32	60	13	47
	w	19	-	19	34	7	27
darunter Bachelor	i	1	-	1	-	-	-
	w	-	-	-	-	-	-
Master	i	27	-	27	49	13	36
	w	16	-	16	29	7	22

Noch: 3.1 Studienanfänger und Studenten im 1. Fachsemester im Sommersemester 2015 nach angestrebten Abschlüssen und Fächergruppen

Angestrebter Abschluss	insgesamt = i weiblich = w	Studienanfänger			Studenten im 1. Fachsemester		
		insgesamt	mit ... Staatsangehörigkeit		insgesamt	mit ... Staatsangehörigkeit	
			deutscher	ausländischer		deutscher	ausländischer
noch: Kunst, Kunstwissenschaft							
Fachhochschulabschluss	i	11	11	-	-	-	-
	w	3	3	-	-	-	-
darunter Bachelor	i	11	11	-	-	-	-
	w	3	3	-	-	-	-
Sonstiger Abschluss	i	9	-	9	8	-	8
	w	4	-	4	4	-	4
<b>Zusammen</b>	<b>i</b>	<b>58</b>	<b>12</b>	<b>46</b>	<b>105</b>	<b>42</b>	<b>63</b>
	<b>w</b>	<b>30</b>	<b>3</b>	<b>27</b>	<b>67</b>	<b>29</b>	<b>38</b>
<b>Außerhalb der Studienbereichsgliederung/Sonstige Fächer</b>							
Sonstiger Abschluss	i	30	-	30	30	-	30
	w	20	-	20	20	-	20
<b>Zusammen</b>	<b>i</b>	<b>30</b>	<b>-</b>	<b>30</b>	<b>30</b>	<b>-</b>	<b>30</b>
	<b>w</b>	<b>20</b>	<b>-</b>	<b>20</b>	<b>20</b>	<b>-</b>	<b>20</b>

#### 4. Studenten im Wintersemester 2015/16, Studienanfänger im Jahr 2015 und darunter im Sommersemester 2015 nach Hochschulen und dem Land des Erwerbs der Hochschulzugangsberechtigung und Hochschularten

Hochschule Land des Erwerbs der Hochschulzugangsberechtigung	Studenten Wintersemester 2015/16		Studienanfänger			
	insgesamt	darunter weiblich	Jahr 2015		darunter Sommersemester 2015	
			insgesamt	darunter weiblich	insgesamt	darunter weiblich
<b>Hochschulen</b>						
<b>Insgesamt</b>	<b>113 281</b>	<b>51 536</b>	<b>21 104</b>	<b>10 289</b>	<b>2 025</b>	<b>955</b>
Ausland	15 277	6 585	5 846	2 774	1 510	663
Baden-Württemberg	5 150	2 470	893	465	80	44
Bayern	6 277	2 874	961	490	40	13
Berlin	2 743	1 414	368	201	6	4
Brandenburg	5 705	2 616	758	348	18	9
Bremen	377	189	53	28	3	2
Hamburg	799	410	132	70	11	4
Hessen	3 007	1 540	561	309	56	32
Mecklenburg-Vorpommern	1 949	914	287	148	5	4
Niedersachsen	4 190	2 031	600	312	17	12
Nordrhein-Westfalen	4 928	2 370	697	360	35	10
Rheinland-Pfalz	1 328	620	254	129	23	18
Saarland	208	102	22	10	2	2
Sachsen	46 754	20 638	7 510	3 557	181	122
Sachsen-Anhalt	6 096	2 831	858	423	13	7
Schleswig-Holstein	1 225	572	202	118	9	5
Thüringen	7 268	3 360	1 102	547	16	4
<b>darunter Ausländer</b>	<b>16 611</b>	<b>7 201</b>	<b>6 232</b>	<b>2 938</b>	<b>1 526</b>	<b>678</b>
Ausland	14 570	6 232	5 706	2 693	1 495	655
Baden-Württemberg	114	63	31	20	8	6
Bayern	92	40	18	11	3	3
Berlin	61	31	16	7	-	-
Brandenburg	56	27	3	2	1	1
Bremen	3	3	1	1	-	-
Hamburg	18	8	4	2	-	-
Hessen	62	35	20	13	6	6
Mecklenburg-Vorpommern	24	12	6	2	-	-
Niedersachsen	55	29	13	7	1	-
Nordrhein-Westfalen	97	56	25	12	2	-
Rheinland-Pfalz	24	13	7	3	-	-
Saarland	8	4	-	-	-	-
Sachsen	1 215	541	353	150	10	7
Sachsen-Anhalt	121	67	19	11	-	-
Schleswig-Holstein	17	10	1	1	-	-
Thüringen	74	30	9	3	-	-
<b>Universitäten</b>						
<b>Universität Leipzig</b>	<b>27 666</b>	<b>16 213</b>	<b>4 885</b>	<b>2 968</b>	<b>314</b>	<b>180</b>
Ausland	3 051	1 761	1 341	831	274	160
Baden-Württemberg	1 423	862	200	117	6	5
Bayern	1 390	881	177	128	3	3
Berlin	855	562	112	79	1	1
Brandenburg	1 402	894	196	118	1	-
Bremen	177	101	27	12	-	-
Hamburg	277	173	33	23	-	-
Hessen	1 004	609	141	76	2	1
Mecklenburg-Vorpommern	619	372	108	73	1	1
Niedersachsen	1 555	916	236	141	2	1
Nordrhein-Westfalen	1 588	919	184	108	9	1

Noch: 4. Studenten im Wintersemester 2015/16, Studienanfänger im Jahr 2015 und darunter im Sommersemester 2015 nach Hochschulen und dem Land des Erwerbs der Hochschulzugangsberechtigung

Hochschule Land des Erwerbs der Hochschulzugangsberechtigung	Studenten Wintersemester 2015/16		Studienanfänger			
			Jahr 2015		darunter Sommersemester 2015	
	insgesamt	darunter weiblich	insgesamt	darunter weiblich	insgesamt	darunter weiblich
noch: Universitäten						
Noch: Universität Leipzig						
Rheinland-Pfalz	363	195	47	24	-	-
Saarland	63	39	3	1	-	-
Sachsen	8 482	4 724	1 316	753	10	6
Sachsen-Anhalt	2 468	1 446	312	186	-	-
Schleswig-Holstein	363	207	69	46	1	1
Thüringen	2 586	1 552	383	252	4	-
<b>Technische Universität</b>						
<b>Dresden</b>	<b>33 983</b>	<b>14 267</b>	<b>5 447</b>	<b>2 516</b>	<b>471</b>	<b>225</b>
Ausland	4 247	1 879	1 568	768	414	209
Baden-Württemberg	1 382	554	154	69	8	2
Bayern	1 936	722	194	74	9	1
Berlin	869	403	102	53	-	-
Brandenburg	2 492	1 015	306	130	4	-
Bremen	84	33	7	4	2	2
Hamburg	197	80	34	15	2	-
Hessen	789	332	111	45	5	2
Mecklenburg-Vorpommern	780	302	99	35	-	-
Niedersachsen	1 100	455	126	61	3	2
Nordrhein-Westfalen	1 350	545	151	63	9	1
Rheinland-Pfalz	381	145	54	22	2	-
Saarland	52	18	4	2	-	-
Sachsen	14 208	6 186	1 958	917	9	5
Sachsen-Anhalt	1 498	574	197	96	1	-
Schleswig-Holstein	364	140	47	21	1	-
Thüringen	2 254	884	335	141	2	1
<b>Technische Universität</b>						
<b>Chemnitz</b>	<b>11 410</b>	<b>4 820</b>	<b>2 146</b>	<b>917</b>	<b>328</b>	<b>117</b>
Ausland	2 464	694	972	336	303	106
Baden-Württemberg	395	167	42	21	2	1
Bayern	595	269	65	43	2	1
Berlin	182	94	22	12	-	-
Brandenburg	332	173	31	15	-	-
Bremen	23	13	4	3	-	-
Hamburg	34	16	2	-	-	-
Hessen	189	104	27	15	2	1
Mecklenburg-Vorpommern	102	47	12	6	-	-
Niedersachsen	316	158	34	18	-	-
Nordrhein-Westfalen	370	202	41	30	2	2
Rheinland-Pfalz	108	61	20	11	-	-
Saarland	12	6	2	1	-	-
Sachsen	5 506	2 429	782	361	15	6
Sachsen-Anhalt	276	147	30	16	2	-
Schleswig-Holstein	82	43	9	5	-	-
Thüringen	424	197	51	24	-	-

Noch: 4. Studenten im Wintersemester 2015/16, Studienanfänger im Jahr 2015 und darunter im Sommersemester 2015 nach Hochschulen und dem Land des Erwerbs der Hochschulzugangsberechtigung

Hochschule Land des Erwerbs der Hochschulzugangsberechtigung	Studenten Wintersemester 2015/16		Studienanfänger			
	insgesamt	darunter weiblich	Jahr 2015		darunter Sommersemester 2015	
			insgesamt	darunter weiblich	insgesamt	darunter weiblich
noch: Universitäten						
<b>Technische Universität</b>						
<b>Bergakademie Freiberg</b>	<b>4 777</b>	<b>1 540</b>	<b>888</b>	<b>310</b>	<b>191</b>	<b>64</b>
Ausland	818	303	358	134	155	47
Baden-Württemberg	170	62	36	14	5	3
Bayern	239	80	19	6	4	3
Berlin	108	34	9	3	2	1
Brandenburg	245	75	41	13	1	-
Bremen	7	5	1	1	-	-
Hamburg	14	3	3	-	2	-
Hessen	78	26	9	3	4	1
Mecklenburg-Vorpommern	60	13	2	-	-	-
Niedersachsen	139	49	10	6	4	3
Nordrhein-Westfalen	163	40	15	6	3	2
Rheinland-Pfalz	42	14	1	1	-	-
Saarland	11	4	2	1	-	-
Sachsen	2 224	700	311	100	8	3
Sachsen-Anhalt	184	60	26	8	-	-
Schleswig-Holstein	36	8	5	3	2	1
Thüringen	239	64	40	11	1	-
<b>HHL Leipzig</b>	<b>620</b>	<b>186</b>	<b>166</b>	<b>64</b>	<b>49</b>	<b>21</b>
Ausland	222	72	138	51	27	11
Baden-Württemberg	48	8	4	1	2	-
Bayern	48	9	1	-	-	-
Berlin	20	6	1	1	-	-
Brandenburg	11	2	1	1	1	1
Bremen	2	-	-	-	-	-
Hamburg	8	1	1	-	-	-
Hessen	29	8	1	1	-	-
Mecklenburg-Vorpommern	9	5	-	-	-	-
Niedersachsen	25	6	3	2	3	2
Nordrhein-Westfalen	78	20	3	-	3	-
Rheinland-Pfalz	13	5	-	-	-	-
Saarland	2	-	-	-	-	-
Sachsen	61	24	6	4	6	4
Sachsen-Anhalt	16	8	5	3	5	3
Schleswig-Holstein	11	1	1	-	1	-
Thüringen	17	11	1	-	1	-
<b>DIU Dresden International</b>						
<b>University</b>	<b>2 555</b>	<b>1 379</b>	<b>168</b>	<b>69</b>	<b>11</b>	<b>7</b>
Ausland	845	497	39	23	-	-
Baden-Württemberg	282	145	34	11	-	-
Bayern	215	107	14	3	3	-
Berlin	70	35	2	-	-	-
Brandenburg	61	33	8	1	2	1
Bremen	13	8	-	-	-	-
Hamburg	47	28	2	1	-	-
Hessen	69	32	4	2	-	-
Mecklenburg-Vorpommern	32	18	2	2	1	1
Niedersachsen	126	66	5	2	-	-
Nordrhein-Westfalen	211	112	8	1	1	1

Noch: 4. Studenten im Wintersemester 2015/16, Studienanfänger im Jahr 2015 und darunter im Sommersemester 2015 nach Hochschulen und dem Land des Erwerbs der Hochschulzugangsberechtigung

Hochschule Land des Erwerbs der Hochschulzugangsberechtigung	Studenten Wintersemester 2015/16		Studienanfänger			
	insgesamt	darunter weiblich	Jahr 2015		darunter Sommersemester 2015	
			insgesamt	darunter weiblich	insgesamt	darunter weiblich
noch: Universitäten						
Noch: DIU Dresden						
International University						
Rheinland-Pfalz	41	14	4	-	-	-
Saarland	11	7	-	-	-	-
Sachsen	367	190	35	17	4	4
Sachsen-Anhalt	45	23	4	2	-	-
Schleswig-Holstein	65	37	3	1	-	-
Thüringen	55	27	4	3	-	-
<b>Zusammen</b>	<b>81 011</b>	<b>38 405</b>	<b>13 700</b>	<b>6 844</b>	<b>1 364</b>	<b>614</b>
Ausland	11 647	5 206	4 416	2 143	1 173	533
Baden-Württemberg	3 700	1 798	470	233	23	11
Bayern	4 423	2 068	470	254	21	8
Berlin	2 104	1 134	248	148	3	2
Brandenburg	4 543	2 192	583	278	9	2
Bremen	306	160	39	20	2	2
Hamburg	577	301	75	39	4	-
Hessen	2 158	1 111	293	142	13	5
Mecklenburg-Vorpommern	1 602	757	223	116	2	2
Niedersachsen	3 261	1 650	414	230	12	8
Nordrhein-Westfalen	3 760	1 838	402	208	27	7
Rheinland-Pfalz	948	434	126	58	2	-
Saarland	151	74	11	5	-	-
Sachsen	30 848	14 253	4 408	2 152	52	28
Sachsen-Anhalt	4 487	2 258	574	311	8	3
Schleswig-Holstein	921	436	134	76	5	2
Thüringen	5 575	2 735	814	431	8	1
<b>darunter Ausländer</b>	<b>12 285</b>	<b>5 496</b>	<b>4 558</b>	<b>2 198</b>	<b>1 176</b>	<b>535</b>
Ausland	11 076	4 918	4 311	2 087	1 161	525
Baden-Württemberg	65	33	10	7	1	1
Bayern	50	17	2	1	1	1
Berlin	38	21	6	3	-	-
Brandenburg	42	20	2	1	-	-
Bremen	1	1	-	-	-	-
Hamburg	11	4	3	1	-	-
Hessen	37	20	8	4	1	1
Mecklenburg-Vorpommern	21	11	5	2	-	-
Niedersachsen	38	20	11	6	1	-
Nordrhein-Westfalen	50	28	5	2	1	-
Rheinland-Pfalz	12	7	2	1	-	-
Saarland	5	2	-	-	-	-
Sachsen	686	315	174	74	10	7
Sachsen-Anhalt	82	48	11	5	-	-
Schleswig-Holstein	11	7	1	1	-	-
Thüringen	60	24	7	3	-	-

Noch: 4. Studenten im Wintersemester 2015/16, Studienanfänger im Jahr 2015 und darunter im Sommersemester 2015 nach Hochschulen und dem Land des Erwerbs der Hochschulzugangsberechtigung

Hochschule Land des Erwerbs der Hochschulzugangsberechtigung	Studenten Wintersemester 2015/16		Studienanfänger			
	insgesamt	darunter weiblich	Jahr 2015		darunter Sommersemester 2015	
			insgesamt	darunter weiblich	insgesamt	darunter weiblich
<b>Kunsthochschulen</b>						
<b>Hochschule für Bildende Künste Dresden</b>	<b>552</b>	<b>402</b>	<b>66</b>	<b>56</b>	-	-
Ausland	75	50	19	17	-	-
Baden-Württemberg	47	38	5	5	-	-
Bayern	35	26	-	-	-	-
Berlin	29	24	6	5	-	-
Brandenburg	19	14	1	-	-	-
Bremen	3	1	-	-	-	-
Hamburg	9	8	-	-	-	-
Hessen	16	14	1	1	-	-
Mecklenburg-Vorpommern	12	9	1	1	-	-
Niedersachsen	26	23	4	3	-	-
Nordrhein-Westfalen	39	33	6	6	-	-
Rheinland-Pfalz	15	14	2	2	-	-
Saarland	1	1	-	-	-	-
Sachsen	164	103	17	13	-	-
Sachsen-Anhalt	20	12	1	1	-	-
Schleswig-Holstein	12	11	1	1	-	-
Thüringen	30	21	2	1	-	-
<b>Hochschule für Grafik und Buchkunst Leipzig</b>	<b>578</b>	<b>296</b>	<b>48</b>	<b>25</b>	<b>2</b>	<b>2</b>
Ausland	99	67	17	13	2	2
Baden-Württemberg	50	26	4	3	-	-
Bayern	52	23	3	-	-	-
Berlin	42	25	4	2	-	-
Brandenburg	21	12	2	1	-	-
Bremen	3	1	-	-	-	-
Hamburg	10	3	1	-	-	-
Hessen	23	12	-	-	-	-
Mecklenburg-Vorpommern	12	7	-	-	-	-
Niedersachsen	29	12	2	-	-	-
Nordrhein-Westfalen	38	24	1	1	-	-
Rheinland-Pfalz	7	3	-	-	-	-
Saarland	2	2	-	-	-	-
Sachsen	133	54	12	5	-	-
Sachsen-Anhalt	26	11	2	-	-	-
Schleswig-Holstein	13	7	-	-	-	-
Thüringen	18	7	-	-	-	-
<b>Hochschule für Musik und Theater Leipzig</b>	<b>1 042</b>	<b>576</b>	<b>173</b>	<b>99</b>	<b>6</b>	<b>3</b>
Ausland	286	167	82	52	6	3
Baden-Württemberg	52	29	5	2	-	-
Bayern	50	28	10	2	-	-
Berlin	62	32	4	1	-	-
Brandenburg	27	16	2	2	-	-
Bremen	7	2	1	-	-	-
Hamburg	11	4	2	1	-	-
Hessen	38	19	5	1	-	-
Mecklenburg-Vorpommern	21	11	4	1	-	-
Niedersachsen	51	30	5	4	-	-

Noch: 4. Studenten im Wintersemester 2015/16, Studienanfänger im Jahr 2015 und darunter im Sommersemester 2015 nach Hochschulen und dem Land des Erwerbs der Hochschulzugangsberechtigung

Hochschule Land des Erwerbs der Hochschulzugangsberechtigung	Studenten Wintersemester 2015/16		Studienanfänger			
	insgesamt	darunter weiblich	Jahr 2015		darunter Sommersemester 2015	
			insgesamt	darunter weiblich	insgesamt	darunter weiblich
noch: Kunsthochschulen						
Noch: Hochschule für Musik und Theater Leipzig						
Nordrhein-Westfalen	50	25	4	2	-	-
Rheinland-Pfalz	21	10	4	1	-	-
Saarland	1	1	-	-	-	-
Sachsen	237	129	30	19	-	-
Sachsen-Anhalt	68	41	8	6	-	-
Schleswig-Holstein	16	9	3	2	-	-
Thüringen	44	23	4	3	-	-
<b>Hochschule für Musik Dresden</b>	<b>586</b>	<b>302</b>	<b>128</b>	<b>68</b>	<b>28</b>	<b>15</b>
Ausland	243	145	79	41	28	15
Baden-Württemberg	19	10	-	-	-	-
Bayern	25	12	3	2	-	-
Berlin	22	7	4	1	-	-
Brandenburg	19	7	3	3	-	-
Bremen	2	-	-	-	-	-
Hessen	9	6	1	1	-	-
Mecklenburg-Vorpommern	9	6	1	1	-	-
Niedersachsen	7	3	-	-	-	-
Nordrhein-Westfalen	10	7	2	2	-	-
Rheinland-Pfalz	7	3	-	-	-	-
Saarland	3	1	-	-	-	-
Sachsen	163	77	30	14	-	-
Sachsen-Anhalt	17	5	-	-	-	-
Schleswig-Holstein	8	4	4	2	-	-
Thüringen	23	9	1	1	-	-
<b>Palucca Hochschule für Tanz Dresden</b>	<b>153</b>	<b>94</b>	<b>42</b>	<b>24</b>	-	-
Ausland	2	2	2	2	-	-
Baden-Württemberg	2	2	1	1	-	-
Bayern	1	1	-	-	-	-
Berlin	1	-	-	-	-	-
Hamburg	1	1	-	-	-	-
Hessen	1	1	-	-	-	-
Niedersachsen	1	1	1	1	-	-
Nordrhein-Westfalen	2	2	1	1	-	-
Sachsen	140	82	37	19	-	-
Schleswig-Holstein	1	1	-	-	-	-
Thüringen	1	1	-	-	-	-
<b>Hochschule für Kirchenmusik Dresden</b>	<b>24</b>	<b>10</b>	<b>5</b>	<b>4</b>	-	-
Hessen	1	-	-	-	-	-
Niedersachsen	1	-	-	-	-	-
Nordrhein-Westfalen	1	-	-	-	-	-
Rheinland-Pfalz	1	-	-	-	-	-
Sachsen	17	8	4	3	-	-
Sachsen-Anhalt	2	1	1	1	-	-
Thüringen	1	1	-	-	-	-



Noch: 4. Studenten im Wintersemester 2015/16, Studienanfänger im Jahr 2015 und darunter im Sommersemester 2015 nach Hochschulen und dem Land des Erwerbs der Hochschulzugangsberechtigung

Hochschule Land des Erwerbs der Hochschulzugangsberechtigung	Studenten Wintersemester 2015/16		Studienanfänger			
	insgesamt	darunter weiblich	Jahr 2015		darunter Sommersemester 2015	
			insgesamt	darunter weiblich	insgesamt	darunter weiblich
noch: Kunsthochschulen						
<b>Zusammen</b>	<b>2 935</b>	<b>1 680</b>	<b>462</b>	<b>276</b>	<b>36</b>	<b>20</b>
Ausland	705	431	199	125	36	20
Baden-Württemberg	170	105	15	11	-	-
Bayern	163	90	16	4	-	-
Berlin	156	88	18	9	-	-
Brandenburg	86	49	8	6	-	-
Bremen	15	4	1	-	-	-
Hamburg	31	16	3	1	-	-
Hessen	88	52	7	3	-	-
Mecklenburg-Vorpommern	54	33	6	3	-	-
Niedersachsen	115	69	12	8	-	-
Nordrhein-Westfalen	140	91	14	12	-	-
Rheinland-Pfalz	51	30	6	3	-	-
Saarland	7	5	-	-	-	-
Sachsen	854	453	130	73	-	-
Sachsen-Anhalt	133	70	12	8	-	-
Schleswig-Holstein	50	32	8	5	-	-
Thüringen	117	62	7	5	-	-
<b>darunter Ausländer</b>	<b>786</b>	<b>485</b>	<b>227</b>	<b>138</b>	<b>36</b>	<b>20</b>
Ausland	683	421	198	124	36	20
Baden-Württemberg	4	3	-	-	-	-
Bayern	5	3	-	-	-	-
Berlin	5	3	1	-	-	-
Brandenburg	1	1	-	-	-	-
Hamburg	2	2	-	-	-	-
Hessen	1	1	-	-	-	-
Niedersachsen	1	1	-	-	-	-
Nordrhein-Westfalen	6	5	1	1	-	-
Sachsen	76	43	27	13	-	-
Schleswig-Holstein	1	1	-	-	-	-
Thüringen	1	1	-	-	-	-
<b>Fachhochschulen</b>						
<b>Hochschule für Technik und Wirtschaft Dresden</b>	<b>5 090</b>	<b>1 457</b>	<b>1 042</b>	<b>354</b>	<b>41</b>	<b>22</b>
Ausland	229	118	174	98	41	22
Baden-Württemberg	123	39	27	6	-	-
Bayern	228	81	35	13	-	-
Berlin	87	25	11	2	-	-
Brandenburg	321	74	34	6	-	-
Bremen	7	4	-	-	-	-
Hamburg	15	7	1	-	-	-
Hessen	82	28	15	6	-	-
Mecklenburg-Vorpommern	59	19	7	3	-	-
Niedersachsen	101	23	16	2	-	-
Nordrhein-Westfalen	79	21	10	3	-	-
Rheinland-Pfalz	29	14	9	4	-	-
Saarland	9	2	-	-	-	-
Sachsen	3 212	863	608	184	-	-
Sachsen-Anhalt	178	51	43	13	-	-

Noch: 4. Studenten im Wintersemester 2015/16, Studienanfänger im Jahr 2015 und darunter im Sommersemester 2015 nach Hochschulen und dem Land des Erwerbs der Hochschulzugangsberechtigung

Hochschule Land des Erwerbs der Hochschulzugangsberechtigung	Studenten Wintersemester 2015/16		Studienanfänger			
	insgesamt	darunter weiblich	Jahr 2015		darunter Sommersemester 2015	
			insgesamt	darunter weiblich	insgesamt	darunter weiblich
noch: Fachhochschulen						
Noch: Hochschule für Technik und Wirtschaft Dresden						
Schleswig-Holstein	28	11	2	-	-	-
Thüringen	303	77	50	14	-	-
<b>Hochschule für Technik, Wirt- schaft und Kultur Leipzig</b>	<b>5 947</b>	<b>2 119</b>	<b>1 059</b>	<b>426</b>	<b>77</b>	<b>23</b>
Ausland	529	144	169	76	76	22
Baden-Württemberg	186	66	22	10	-	-
Bayern	260	114	49	17	-	-
Berlin	87	44	16	8	-	-
Brandenburg	193	64	22	6	-	-
Bremen	20	9	3	2	-	-
Hamburg	24	10	3	2	-	-
Hessen	120	56	20	13	-	-
Mecklenburg-Vorpommern	96	40	14	6	-	-
Niedersachsen	197	82	28	14	-	-
Nordrhein-Westfalen	141	56	17	7	-	-
Rheinland-Pfalz	48	18	8	1	-	-
Saarland	8	6	2	2	-	-
Sachsen	2 718	949	490	183	1	1
Sachsen-Anhalt	735	234	104	39	-	-
Schleswig-Holstein	35	15	9	6	-	-
Thüringen	550	212	83	34	-	-
<b>Hochschule Mittweida</b>	<b>7 057</b>	<b>2 824</b>	<b>2 270</b>	<b>1 089</b>	<b>375</b>	<b>194</b>
Ausland	1 359	198	484	94	122	24
Baden-Württemberg	610	308	288	177	57	33
Bayern	578	278	250	140	12	5
Berlin	89	30	33	17	3	2
Brandenburg	133	64	30	16	6	4
Bremen	20	10	9	5	1	-
Hamburg	117	57	45	24	7	4
Hessen	348	202	172	118	42	27
Mecklenburg-Vorpommern	32	13	14	7	1	-
Niedersachsen	255	100	82	37	5	4
Nordrhein-Westfalen	382	203	152	90	7	2
Rheinland-Pfalz	150	87	83	55	21	18
Saarland	15	8	4	2	2	2
Sachsen	2 573	1 106	513	254	76	60
Sachsen-Anhalt	134	55	42	15	4	4
Schleswig-Holstein	122	54	39	27	4	3
Thüringen	140	51	30	11	5	2
<b>Hochschule Zittau/Görlitz</b>	<b>2 932</b>	<b>1 584</b>	<b>661</b>	<b>403</b>	<b>29</b>	<b>21</b>
Ausland	456	300	208	133	29	21
Baden-Württemberg	104	54	18	10	-	-
Bayern	119	67	24	17	-	-
Berlin	68	37	9	7	-	-
Brandenburg	173	74	31	14	-	-
Bremen	2	-	-	-	-	-
Hamburg	13	7	1	1	-	-

Noch: 4. Studenten im Wintersemester 2015/16, Studienanfänger im Jahr 2015 und darunter im Sommersemester 2015 nach Hochschulen und dem Land des Erwerbs der Hochschulzugangsberechtigung

Hochschule Land des Erwerbs der Hochschulzugangsberechtigung	Studenten Wintersemester 2015/16		Studienanfänger			
	insgesamt	darunter weiblich	Jahr 2015		darunter Sommersemester 2015	
			insgesamt	darunter weiblich	insgesamt	darunter weiblich
noch: Fachhochschulen						
Noch: Hochschule Zittau/Görlitz						
Hessen	37	26	13	9	-	-
Mecklenburg-Vorpommern	24	13	5	3	-	-
Niedersachsen	60	32	13	8	-	-
Nordrhein-Westfalen	65	44	10	6	-	-
Rheinland-Pfalz	18	8	3	2	-	-
Saarland	5	3	1	1	-	-
Sachsen	1 643	848	302	183	-	-
Sachsen-Anhalt	71	35	14	7	-	-
Schleswig-Holstein	15	7	2	-	-	-
Thüringen	59	29	7	2	-	-
<b>Westsächsische Hochschule</b>						
<b>Zwickau</b>	<b>4 529</b>	<b>1 666</b>	<b>974</b>	<b>420</b>	<b>49</b>	<b>20</b>
Ausland	276	147	161	88	32	20
Baden-Württemberg	133	50	25	7	-	-
Bayern	349	118	75	30	7	-
Berlin	44	15	4	3	-	-
Brandenburg	64	19	7	2	-	-
Bremen	1	1	-	-	-	-
Hamburg	10	5	2	2	-	-
Hessen	50	24	18	11	1	-
Mecklenburg-Vorpommern	16	7	4	2	-	-
Niedersachsen	84	37	16	6	-	-
Nordrhein-Westfalen	77	38	19	9	-	-
Rheinland-Pfalz	17	9	3	2	-	-
Saarland	4	1	1	-	-	-
Sachsen	2 830	1 006	535	211	8	-
Sachsen-Anhalt	164	53	30	13	-	-
Schleswig-Holstein	19	6	1	1	-	-
Thüringen	391	130	73	33	1	-
<b>Hochschule für Tele-</b>						
<b>kommunikation Leipzig</b>	<b>1 268</b>	<b>231</b>	<b>268</b>	<b>41</b>	-	-
Ausland	31	7	13	-	-	-
Baden-Württemberg	74	18	20	6	-	-
Bayern	111	27	31	5	-	-
Berlin	74	20	22	5	-	-
Brandenburg	77	13	15	3	-	-
Bremen	4	-	-	-	-	-
Hamburg	5	-	1	-	-	-
Hessen	97	21	18	3	-	-
Mecklenburg-Vorpommern	26	5	5	2	-	-
Niedersachsen	76	12	13	1	-	-
Nordrhein-Westfalen	235	42	55	9	-	-
Rheinland-Pfalz	43	6	10	1	-	-
Saarland	5	1	3	-	-	-
Sachsen	259	40	32	4	-	-
Sachsen-Anhalt	91	12	16	2	-	-
Schleswig-Holstein	17	1	3	-	-	-
Thüringen	43	6	11	-	-	-

Noch: 4. Studenten im Wintersemester 2015/16, Studienanfänger im Jahr 2015 und darunter im Sommersemester 2015 nach Hochschulen und dem Land des Erwerbs der Hochschulzugangsberechtigung

Hochschule Land des Erwerbs der Hochschulzugangsberechtigung	Studenten Wintersemester 2015/16		Studienanfänger			
	insgesamt	darunter weiblich	Jahr 2015		darunter Sommersemester 2015	
			insgesamt	darunter weiblich	insgesamt	darunter weiblich
noch: Fachhochschulen						
<b>Evangelische Hochschule</b>						
<b>Dresden</b>	<b>699</b>	<b>531</b>	<b>130</b>	<b>101</b>	<b>40</b>	<b>29</b>
Ausland	27	24	14	14	1	1
Baden-Württemberg	18	15	3	2	-	-
Bayern	16	12	2	2	-	-
Berlin	15	12	1	1	-	-
Brandenburg	33	25	4	4	2	2
Bremen	1	-	-	-	-	-
Hamburg	5	5	1	1	-	-
Hessen	12	11	-	-	-	-
Mecklenburg-Vorpommern	11	9	1	1	-	-
Niedersachsen	8	7	-	-	-	-
Nordrhein-Westfalen	22	16	7	7	1	1
Rheinland-Pfalz	11	9	2	2	-	-
Sachsen	468	345	87	60	34	24
Sachsen-Anhalt	30	25	3	3	-	-
Schleswig-Holstein	3	2	1	1	-	-
Thüringen	19	14	4	3	2	1
<b>Evangelische Hochschule</b>						
<b>Moritzburg</b>	<b>120</b>	<b>70</b>	<b>27</b>	<b>21</b>	-	-
Baden-Württemberg	2	2	1	1	-	-
Bayern	2	-	-	-	-	-
Brandenburg	2	2	-	-	-	-
Mecklenburg-Vorpommern	1	-	-	-	-	-
Nordrhein-Westfalen	1	1	1	1	-	-
Sachsen	102	58	24	18	-	-
Sachsen-Anhalt	1	-	-	-	-	-
Schleswig-Holstein	1	1	-	-	-	-
Thüringen	8	6	1	1	-	-
<b>Europa Fachhochschule</b>						
<b>Fresenius, Außenstelle</b>						
<b>Zwickau</b>	<b>16</b>	<b>11</b>	-	-	-	-
Bayern	1	-	-	-	-	-
Brandenburg	1	-	-	-	-	-
Hessen	1	1	-	-	-	-
Niedersachsen	1	1	-	-	-	-
Sachsen	5	4	-	-	-	-
Sachsen-Anhalt	6	4	-	-	-	-
Thüringen	1	1	-	-	-	-
<b>Fachhochschule Dresden -</b>						
<b>Private FH</b>	<b>520</b>	<b>384</b>	<b>183</b>	<b>131</b>	<b>12</b>	<b>10</b>
Ausland	7	3	3	-	-	-
Baden-Württemberg	17	10	2	1	-	-
Bayern	17	15	5	5	-	-
Berlin	7	5	1	1	-	-
Brandenburg	40	28	14	10	1	1
Hamburg	1	1	-	-	-	-
Hessen	6	4	4	3	-	-

Noch: 4. Studenten im Wintersemester 2015/16, Studienanfänger im Jahr 2015 und darunter im Sommersemester 2015 nach Hochschulen und dem Land des Erwerbs der Hochschulzugangsberechtigung

Hochschule Land des Erwerbs der Hochschulzugangsberechtigung	Studenten Wintersemester 2015/16		Studienanfänger			
	insgesamt	darunter weiblich	Jahr 2015		darunter Sommersemester 2015	
			insgesamt	darunter weiblich	insgesamt	darunter weiblich
noch: Fachhochschulen						
Noch: Fachhochschule						
Dresden - Private FH						
Mecklenburg-Vorpommern	8	6	2	1	-	-
Niedersachsen	9	6	1	1	-	-
Nordrhein-Westfalen	13	12	6	5	-	-
Rheinland-Pfalz	4	1	2	-	-	-
Saarland	3	1	-	-	-	-
Sachsen	351	267	126	96	10	9
Sachsen-Anhalt	12	7	7	3	1	-
Schleswig-Holstein	2	2	1	1	-	-
Thüringen	23	16	9	4	-	-
<b>DPFA Hochschule Sachsen,</b>						
<b>Zwickau</b>	<b>62</b>	<b>54</b>	<b>11</b>	<b>11</b>	-	-
Baden-Württemberg	1	1	1	1	-	-
Bayern	1	1	1	1	-	-
Berlin	2	2	-	-	-	-
Niedersachsen	1	1	-	-	-	-
Nordrhein-Westfalen	2	2	1	1	-	-
Sachsen	47	42	6	6	-	-
Sachsen-Anhalt	5	2	1	1	-	-
Schleswig-Holstein	1	1	-	-	-	-
Thüringen	2	2	1	1	-	-
<b>Designhochschule Leipzig</b>						
<b>Ausland</b>	<b>136</b>	<b>74</b>	<b>46</b>	<b>31</b>	<b>2</b>	<b>2</b>
Ausland	9	5	4	2	-	-
Baden-Württemberg	7	2	-	-	-	-
Bayern	5	3	3	2	-	-
Berlin	3	1	1	-	-	-
Brandenburg	4	2	1	-	-	-
Bremen	1	1	1	1	-	-
Hamburg	1	1	-	-	-	-
Hessen	3	2	-	-	-	-
Mecklenburg-Vorpommern	13	8	5	4	2	2
Niedersachsen	20	10	5	5	-	-
Nordrhein-Westfalen	8	4	2	1	-	-
Rheinland-Pfalz	5	2	2	1	-	-
Sachsen	30	16	14	8	-	-
Sachsen-Anhalt	8	6	4	4	-	-
Schleswig-Holstein	11	4	2	1	-	-
Thüringen	8	7	2	2	-	-
<b>Zusammen</b>						
<b>Ausland</b>	<b>28 376</b>	<b>11 005</b>	<b>6 671</b>	<b>3 028</b>	<b>625</b>	<b>321</b>
Ausland	2 923	946	1 230	505	301	110
Baden-Württemberg	1 275	565	407	221	57	33
Bayern	1 687	716	475	232	19	5
Berlin	476	191	98	44	3	2
Brandenburg	1 041	365	158	61	9	7
Bremen	56	25	13	8	1	-
Hamburg	191	93	54	30	7	4
Hessen	756	375	260	163	43	27
Mecklenburg-Vorpommern	286	120	57	29	3	2

Noch: 4. Studenten im Wintersemester 2015/16, Studienanfänger im Jahr 2015 und darunter im Sommersemester 2015 nach Hochschulen und dem Land des Erwerbs der Hochschulzugangsberechtigung

Hochschule Land des Erwerbs der Hochschulzugangsberechtigung	Studenten Wintersemester 2015/16		Studienanfänger			
	insgesamt	darunter weiblich	Jahr 2015		darunter Sommersemester 2015	
			insgesamt	darunter weiblich	insgesamt	darunter weiblich
noch: Fachhochschulen						
<b>Noch: Zusammen</b>						
Niedersachsen	812	311	174	74	5	4
Nordrhein-Westfalen	1 025	439	280	139	8	3
Rheinland-Pfalz	325	154	122	68	21	18
Saarland	49	22	11	5	2	2
Sachsen	14 238	5 544	2 737	1 207	129	94
Sachsen-Anhalt	1 435	484	264	100	5	4
Schleswig-Holstein	254	104	60	37	4	3
Thüringen	1 547	551	271	105	8	3
<b>darunter Ausländer</b>	<b>3 540</b>	<b>1 220</b>	<b>1 447</b>	<b>602</b>	<b>314</b>	<b>123</b>
Ausland	2 811	893	1 197	482	298	110
Baden-Württemberg	45	27	21	13	7	5
Bayern	37	20	16	10	2	2
Berlin	18	7	9	4	-	-
Brandenburg	13	6	1	1	1	1
Bremen	2	2	1	1	-	-
Hamburg	5	2	1	1	-	-
Hessen	24	14	12	9	5	5
Mecklenburg-Vorpommern	3	1	1	-	-	-
Niedersachsen	16	8	2	1	-	-
Nordrhein-Westfalen	41	23	19	9	1	-
Rheinland-Pfalz	12	6	5	2	-	-
Saarland	3	2	-	-	-	-
Sachsen	453	183	152	63	-	-
Sachsen-Anhalt	39	19	8	6	-	-
Schleswig-Holstein	5	2	-	-	-	-
Thüringen	13	5	2	-	-	-
<b>Verwaltungsfachhochschulen</b>						
<b>Hochschule der Sächsischen Polizei Rothenburg (FH)</b>	<b>435</b>	<b>121</b>	<b>119</b>	<b>40</b>	-	-
Baden-Württemberg	4	2	-	-	-	-
Bayern	3	-	-	-	-	-
Berlin	4	-	3	-	-	-
Brandenburg	20	5	4	2	-	-
Hessen	3	1	1	1	-	-
Mecklenburg-Vorpommern	5	3	-	-	-	-
Niedersachsen	2	1	-	-	-	-
Nordrhein-Westfalen	2	1	-	-	-	-
Rheinland-Pfalz	4	2	-	-	-	-
Saarland	1	1	-	-	-	-
Sachsen	353	93	104	34	-	-
Sachsen-Anhalt	16	6	2	1	-	-
Thüringen	18	6	5	2	-	-

Noch: 4. Studenten im Wintersemester 2015/16, Studienanfänger im Jahr 2015 und darunter im Sommersemester 2015 nach Hochschulen und dem Land des Erwerbs der Hochschulzugangsberechtigung

Hochschule Land des Erwerbs der Hochschulzugangsberechtigung	Studenten Wintersemester 2015/16		Studienanfänger			
			Jahr 2015		darunter Sommersemester 2015	
	insgesamt	darunter weiblich	insgesamt	darunter weiblich	insgesamt	darunter weiblich

noch: Verwaltungsfachhochschulen

<b>Fachhochschule für öffentliche Verwaltung und Rechtspflege Meißen</b>	<b>524</b>	<b>325</b>	<b>152</b>	<b>101</b>	-	-
Ausland	2	2	1	1	-	-
Baden-Württemberg	1	-	1	-	-	-
Bayern	1	-	-	-	-	-
Berlin	3	1	1	-	-	-
Brandenburg	15	5	5	1	-	-
Hessen	2	1	-	-	-	-
Mecklenburg-Vorpommern	2	1	1	-	-	-
Nordrhein-Westfalen	1	1	1	1	-	-
Sachsen	461	295	131	91	-	-
Sachsen-Anhalt	25	13	6	3	-	-
Thüringen	11	6	5	4	-	-
<b>Zusammen</b>	<b>959</b>	<b>446</b>	<b>271</b>	<b>141</b>	-	-
Ausland	2	2	1	1	-	-
Baden-Württemberg	5	2	1	-	-	-
Bayern	4	-	-	-	-	-
Berlin	7	1	4	-	-	-
Brandenburg	35	10	9	3	-	-
Hessen	5	2	1	1	-	-
Mecklenburg-Vorpommern	7	4	1	-	-	-
Niedersachsen	2	1	-	-	-	-
Nordrhein-Westfalen	3	2	1	1	-	-
Rheinland-Pfalz	4	2	-	-	-	-
Saarland	1	1	-	-	-	-
Sachsen	814	388	235	125	-	-
Sachsen-Anhalt	41	19	8	4	-	-
Thüringen	29	12	10	6	-	-

### 5. Ausländische Studienanfänger, Studenten und Kollegiaten im Jahr 2015 nach Herkunftsland

Kontinent Herkunftsland	Studienanfänger			Studenten im Wintersemester 2015/16	Studienkollegiaten im Wintersemester 2015/16
	2015 insgesamt	davon im			
		Sommersemester 2015	Wintersemester 2015/16		
<b>Europa</b>	<b>2 869</b>	<b>699</b>	<b>2 170</b>	<b>7 318</b>	<b>127</b>
Albanien	23	3	20	48	17
Belgien	33	8	25	49	-
Bosnien und Herzegowina	7	1	6	26	-
Bulgarien	74	19	55	220	4
Dänemark	8	2	6	18	-
Deutschland	-	-	-	-	12
Estland	5	-	5	15	-
Finnland	34	11	23	36	1
Frankreich	249	64	185	784	-
Griechenland	45	15	30	114	2
Irland	24	3	21	32	-
Island	1	-	1	8	-
Italien	277	70	207	431	2
Kosovo	4	-	4	11	-
Kroatien	19	5	14	56	-
Lettland	20	6	14	35	-
Liechtenstein	-	-	-	3	-
Litauen	19	4	15	48	-
Luxemburg	6	2	4	32	-
Malta	-	-	-	2	-
Mazedonien	4	1	3	20	-
Moldau, Republik	10	2	8	40	-
Montenegro	4	-	4	5	-
Niederlande	36	9	27	72	-
Norwegen	10	4	6	20	-
Österreich	486	160	326	1 708	-
Polen	217	47	170	440	32
Portugal	35	8	27	76	-
Rumänien	47	12	35	118	1
Russische Föderation	230	42	188	726	23
Schweden	10	2	8	76	-
Schweiz	51	12	39	124	-
Serbien	16	2	14	54	-
Slowakei	70	20	50	79	-
Slowenien	20	6	14	19	-
Spanien	193	22	171	316	3
Tschechische Republik	164	41	123	327	-
Türkei	122	29	93	251	2
Ukraine	133	25	108	505	18
Ungarn	70	22	48	102	7
Vereinigtes Königreich	52	14	38	92	-
Weißrussland	28	6	22	94	3
Zypern	13	-	13	86	-
<b>Afrika</b>	<b>284</b>	<b>62</b>	<b>222</b>	<b>771</b>	<b>35</b>
Ägypten	61	10	51	166	1
Algerien	7	2	5	11	-
Angola	3	-	3	3	-
Äthiopien	13	-	13	52	-
Benin	1	-	1	6	-
Burkina Faso	1	1	-	3	-
Cote d'Ivoire	3	2	1	3	-
Dschibuti	-	-	-	1	-
Eritrea	1	1	-	3	-
Gabun	-	-	-	1	-
Ghana	11	-	11	36	-



## Noch: 5. Ausländische Studienanfänger, Studenten und Kollegiaten im Jahr 2015 nach Herkunftsland

Kontinent Herkunftsland	Studienanfänger			Studenten im Wintersemester 2015/16	Studienkollegiaten im Wintersemester 2015/16
	2015 insgesamt	davon im			
		Sommersemester 2015	Wintersemester 2015/16	Wintersemester 2015/16	Wintersemester 2015/16
<b>Noch: Afrika</b>					
Guinea	-	-	-	2	-
Kamerun	24	5	19	82	-
Kenia	7	1	6	21	-
Kongo, Dem. Republik	3	-	3	5	-
Kongo, Republik	-	-	-	-	1
Liberia	1	-	1	2	-
Libyen	6	1	5	19	1
Madagaskar	2	1	1	3	-
Malawi	1	1	-	1	-
Marokko	36	5	31	97	13
Mauretanien	-	-	-	1	-
Mauritius	1	-	1	1	-
Mosambik	1	-	1	3	10
Namibia	7	2	5	6	-
Niger	-	-	-	1	-
Nigeria	7	3	4	43	-
Ruanda	3	-	3	6	-
Sambia	2	-	2	3	-
Senegal	3	2	1	2	-
Sierra Leone	-	-	-	2	-
Simbabwe	1	1	-	-	-
Somalia	-	-	-	1	-
Südafrika	15	1	14	27	-
Sudan	7	-	7	26	4
Tansania, Ver. Republik	4	3	1	20	-
Togo	-	-	-	3	1
Tunesien	41	18	23	93	4
Uganda	11	2	9	16	-
<b>Amerika</b>	<b>775</b>	<b>302</b>	<b>473</b>	<b>1 233</b>	<b>21</b>
Argentinien	26	3	23	33	-
Bolivien	3	-	3	19	-
Brasilien	300	195	105	393	7
Chile	43	12	31	81	1
Costa Rica	7	1	6	18	-
Dominikanische Republik	-	-	-	2	-
Ecuador	9	1	8	21	2
El Salvador	5	1	4	12	-
Guatemala	4	1	3	6	-
Guyana	1	-	1	2	-
Haiti	-	-	-	1	-
Honduras	3	-	3	12	1
Jamaika	3	1	2	2	-
Kanada	18	3	15	40	-
Kolumbien	62	8	54	131	4
Kuba	2	-	2	14	1
Mexiko	65	8	57	126	2
Nicaragua	3	-	3	5	-
Panama	1	-	1	3	-
Paraguay	4	1	3	4	-
Peru	20	4	16	57	1
St. Vincent u.d. Grenadinen	1	-	1	1	-
Trinidad und Tobago	1	-	1	1	-
Uruguay	-	-	-	3	-
Venezuela	7	1	6	19	-
Vereinigte Staaten	187	62	125	227	2

## Noch: 5. Ausländische Studienanfänger, Studenten und Kollegiaten im Jahr 2015 nach Herkunftsland

Kontinent Herkunftsland	Studienanfänger			Studenten im Wintersemester 2015/16	Studienkollegiaten im Wintersemester 2015/16
	2015 insgesamt	davon im			
		Sommersemester 2015	Wintersemester 2015/16	Wintersemester 2015/16	Wintersemester 2015/16
<b>Asien</b>	<b>2 294</b>	<b>460</b>	<b>1 834</b>	<b>7 266</b>	<b>414</b>
Afghanistan	21	15	6	49	1
Armenien	7	2	5	19	-
Aserbajdschan	9	1	8	42	2
Bahrain	1	-	1	1	-
Bangladesch	32	5	27	110	-
China	939	196	743	2 885	249
Georgien	16	1	15	57	3
Indien	359	64	295	1 215	9
Indonesien	64	1	63	180	48
Irak	14	4	10	70	-
Iran, Islamische Republik	75	18	57	290	15
Israel	9	2	7	40	-
Japan	46	11	35	100	-
Jemen	9	3	6	41	3
Jordanien	41	18	23	55	5
Kambodscha	1	1	-	1	-
Kasachstan	27	3	24	100	8
Kirgisistan	12	-	12	40	2
Korea, Dem. Volksrep.	4	4	-	-	-
Korea, Republik	117	34	83	302	1
Kuwait	1	-	1	3	-
Laos, Dem. Volksrep.	-	-	-	3	-
Libanon	9	-	9	31	-
Malaysia	10	-	10	36	-
Mongolei	14	5	9	75	3
Myanmar	2	1	1	5	-
Nepal	17	-	17	59	3
Oman	1	-	1	5	-
Pakistan	69	18	51	230	2
Palästinensische Gebiete	8	1	7	27	2
Philippinen	2	1	1	9	-
Saudi-Arabien	5	1	4	17	10
Singapur	1	-	1	2	-
Sri Lanka	5	1	4	8	-
Syrien, Arabische Republik	74	12	62	223	13
Tadschikistan	3	-	3	15	1
Taiwan	50	14	36	97	2
Thailand	13	6	7	35	1
Turkmenistan	1	-	1	4	1
Übriges Asien	5	3	2	13	1
Usbekistan	4	1	3	43	1
Vietnam	197	13	184	729	28
<b>Australien und Ozeanien</b>	<b>9</b>	<b>3</b>	<b>6</b>	<b>20</b>	<b>-</b>
Australien	8	3	5	19	-
Guam (US-Überseegebiet)	1	-	1	1	-
<b>Sonstiges</b>	<b>1</b>	<b>-</b>	<b>1</b>	<b>3</b>	<b>-</b>
Staatenlos	1	-	1	3	-
<b>Insgesamt</b>	<b>6 232</b>	<b>1 526</b>	<b>4 706</b>	<b>16 611</b>	<b>597</b>

## 6. Studenten in den Wintersemestern 1992/93 bis 2015/16 nach Hochschulen

Hochschule	Wintersemester	Studenten					
		insgesamt	darunter weiblich	mit ... Staatsangehörigkeit			
				deutscher		ausländischer	
				insgesamt	darunter weiblich	insgesamt	darunter weiblich
<b>Insgesamt</b>	<b>1992/93</b>	<b>53 601</b>	<b>21 605</b>	<b>50 764</b>	<b>20 843</b>	<b>2 837</b>	<b>762</b>
	1993/94	58 746	24 782	55 829	23 886	2 917	896
	1994/95	63 549	27 028	60 506	25 975	3 043	1 053
	1995/96	67 231	29 727	63 899	28 486	3 332	1 241
	1996/97	70 574	32 339	67 015	30 862	3 559	1 477
	1997/98	73 544	34 566	69 719	32 918	3 825	1 648
	1998/99	76 678	36 687	72 436	34 754	4 242	1 933
	1999/00	80 171	38 549	75 497	36 394	4 674	2 155
	2000/01	84 516	40 495	79 288	37 978	5 228	2 517
	2001/02	90 162	42 897	84 011	39 963	6 151	2 934
	2002/03	96 241	45 933	88 934	42 454	7 307	3 479
	2003/04	103 003	48 833	94 700	44 932	8 303	3 901
	2004/05	106 552	50 140	97 460	45 822	9 092	4 318
	2005/06	107 792	50 121	98 274	45 713	9 518	4 408
	2006/07	106 776	49 239	96 752	44 570	10 024	4 669
	2007/08	107 576	49 748	97 461	45 037	10 115	4 711
	2008/09	107 355	49 672	97 272	44 944	10 083	4 728
	2009/10	109 363	50 524	98 857	45 560	10 506	4 964
	2010/11	109 761	50 123	99 027	45 198	10 734	4 925
	2011/12	111 635	50 244	100 126	44 998	11 509	5 246
	2012/13	112 724	50 655	100 379	45 106	12 345	5 549
	2013/14	113 394	50 670	99 784	44 732	13 610	5 938
	2014/15	112 574	50 690	97 102	43 958	15 472	6 732
	2015/16	113 281	51 536	96 670	44 335	16 611	7 201
<b>Universität Leipzig</b>	1992/93	15 613	8 498	14 448	8 048	1 165	450
	1993/94	16 688	9 184	15 407	8 647	1 281	537
	1994/95	17 646	9 759	16 363	9 201	1 283	558
	1995/96	18 921	10 671	17 587	10 047	1 334	624
	1996/97	20 044	11 456	18 749	10 808	1 295	648
	1997/98	21 563	12 499	20 232	11 830	1 331	669
	1998/99	22 452	13 177	21 008	12 424	1 444	753
	1999/00	22 929	13 638	21 332	12 807	1 597	831
	2000/01	23 751	14 224	22 043	13 293	1 708	931
	2001/02	24 973	14 923	23 185	13 939	1 788	984
	2002/03	26 352	15 782	24 268	14 639	2 084	1 143
	2003/04	28 398	16 852	26 152	15 649	2 246	1 203
	2004/05	29 119	17 307	26 773	15 994	2 346	1 313
	2005/06	29 147	17 392	26 846	16 091	2 301	1 301
	2006/07	27 600	16 391	25 259	15 047	2 341	1 344
	2007/08	26 978	16 059	24 631	14 711	2 347	1 348
	2008/09	26 299	15 802	24 050	14 482	2 249	1 320
	2009/10	26 776	16 146	24 262	14 664	2 514	1 482
	2010/11	26 530	15 888	24 089	14 463	2 441	1 425
	2011/12	26 401	15 647	23 982	14 221	2 419	1 426
	2012/13	26 772	15 829	24 113	14 290	2 659	1 539
	2013/14	26 607	15 682	23 826	14 097	2 781	1 585
	2014/15	26 488	15 572	23 528	13 883	2 960	1 689
	2015/16	27 666	16 213	24 485	14 363	3 181	1 850

## Noch: 6. Studenten in den Wintersemestern 1992/93 bis 2015/16 nach Hochschulen

Hochschule	Wintersemester	Studenten					
		insgesamt	darunter weiblich	mit ... Staatsangehörigkeit			
				deutscher		ausländischer	
				insgesamt	darunter weiblich	insgesamt	darunter weiblich
Technische Universität Dresden	1992/93	18 892	6 264	17 818	6 076	1 074	188
	1993/94	18 860	6 700	17 885	6 496	975	204
	1994/95	19 648	7 258	18 703	7 005	945	253
	1995/96	20 283	7 944	19 264	7 633	1 019	311
	1996/97	21 577	8 961	20 472	8 578	1 105	383
	1997/98	22 003	9 640	20 860	9 211	1 143	429
	1998/99	22 646	10 223	21 362	9 709	1 284	514
	1999/00	23 504	10 730	22 102	10 159	1 402	571
	2000/01	24 942	11 463	23 358	10 772	1 584	691
	2001/02	26 495	12 142	24 614	11 298	1 881	844
	2002/03	28 616	13 214	26 283	12 150	2 333	1 064
	2003/04	31 155	14 341	28 478	13 105	2 677	1 236
	2004/05	32 370	14 807	29 385	13 376	2 985	1 431
	2005/06	32 699	14 584	29 544	13 082	3 155	1 502
	2006/07	32 653	14 499	29 278	12 898	3 375	1 601
	2007/08	33 050	14 804	29 657	13 166	3 393	1 638
	2008/09	33 212	14 789	29 841	13 117	3 371	1 672
2009/10	33 394	14 685	30 052	13 062	3 342	1 623	
2010/11	33 230	14 386	29 913	12 807	3 317	1 579	
2011/12	34 010	14 269	30 482	12 646	3 528	1 623	
2012/13	34 790	14 606	31 036	12 908	3 754	1 698	
2013/14	35 118	14 612	30 926	12 722	4 192	1 890	
2014/15	34 863	14 474	30 483	12 567	4 380	1 907	
2015/16	33 983	14 267	29 443	12 273	4 540	1 994	
Technische Universität Chemnitz	1992/93	5 531	1 883	5 316	1 853	215	30
	1993/94	5 290	1 946	5 091	1 907	199	39
	1994/95	5 120	1 877	4 902	1 825	218	52
	1995/96	4 963	1 956	4 753	1 907	210	49
	1996/97	5 071	2 089	4 879	2 023	192	66
	1997/98	4 969	2 128	4 783	2 070	186	58
	1998/99	5 138	2 288	4 935	2 217	203	71
	1999/00	5 893	2 628	5 635	2 526	258	102
	2000/01	7 083	3 058	6 773	2 929	310	129
	2001/02	8 229	3 493	7 781	3 290	448	203
	2002/03	9 111	3 946	8 516	3 672	595	274
	2003/04	9 757	4 277	9 051	3 972	706	305
	2004/05	10 160	4 475	9 484	4 168	676	307
	2005/06	10 025	4 371	9 333	4 066	692	305
	2006/07	10 124	4 401	9 437	4 086	687	315
	2007/08	10 536	4 736	9 877	4 433	659	303
	2008/09	10 251	4 600	9 643	4 303	608	297
2009/10	10 051	4 509	9 469	4 225	582	284	
2010/11	10 041	4 490	9 379	4 203	662	287	
2011/12	10 631	4 737	9 795	4 406	836	331	
2012/13	10 554	4 674	9 449	4 251	1 105	423	
2013/14	10 921	4 797	9 330	4 276	1 591	521	
2014/15	11 272	4 916	9 110	4 266	2 162	650	
2015/16	11 410	4 820	8 733	4 038	2 677	782	

## Noch: 6. Studenten in den Wintersemestern 1992/93 bis 2015/16 nach Hochschulen

Hochschule	Wintersemester	Studenten					
		insgesamt	darunter weiblich	mit ... Staatsangehörigkeit			
				deutscher		ausländischer	
				insgesamt	darunter weiblich	insgesamt	darunter weiblich
Technische Universität Bergakademie Freiberg	1992/93	2 080	716	1 963	703	117	13
	1993/94	1 995	668	1 854	652	141	16
	1994/95	1 941	668	1 778	642	163	26
	1995/96	2 027	649	1 814	620	213	29
	1996/97	2 174	715	1 937	678	237	37
	1997/98	2 422	839	2 151	796	271	43
	1998/99	2 657	990	2 364	925	293	65
	1999/00	2 843	1 054	2 510	979	333	75
	2000/01	3 109	1 151	2 748	1 052	361	99
	2001/02	3 528	1 293	3 077	1 153	451	140
	2002/03	3 856	1 465	3 331	1 285	525	180
	2003/04	4 181	1 595	3 659	1 406	522	189
	2004/05	4 449	1 633	3 933	1 443	516	190
	2005/06	4 500	1 602	4 008	1 418	492	184
	2006/07	4 461	1 554	4 019	1 391	442	163
	2007/08	4 595	1 571	4 192	1 418	403	153
	2008/09	4 797	1 591	4 430	1 447	367	144
	2009/10	5 014	1 626	4 647	1 480	367	146
	2010/11	5 308	1 688	4 872	1 517	436	171
	2011/12	5 502	1 731	4 952	1 505	550	226
2012/13	5 455	1 710	4 865	1 476	590	234	
2013/14	5 345	1 684	4 644	1 425	701	259	
2014/15	5 138	1 650	4 312	1 335	826	315	
2015/16	4 777	1 540	3 926	1 219	851	321	
Internationales Hochschul- institut Zittau <sup>1)</sup>	1993/94	19	3	4	-	15	3
	1994/95	83	35	36	16	47	19
	1995/96	137	54	36	10	101	44
	1996/97	165	70	34	9	131	61
	1997/98	190	91	24	10	166	81
	1998/99	197	99	14	3	183	96
	1999/00	190	101	19	6	171	95
	2000/01	200	111	17	10	183	101
	2001/02	247	143	16	7	231	136
	2002/03	245	149	20	10	225	139
	2003/04	281	176	25	14	256	162
	2004/05	300	187	37	24	263	163
	2005/06	282	171	46	25	236	146
	2006/07	258	156	56	31	202	125
2007/08	230	134	65	31	165	103	
2008/09	220	123	73	29	147	94	
2009/10	215	122	95	37	120	85	
2010/11	240	130	124	47	116	83	
2011/12	267	155	149	72	118	83	
2012/13	303	179	188	92	115	87	

1) ab 2013 in die Technische Universität Dresden eingegliedert

## Noch: 6. Studenten in den Wintersemestern 1992/93 bis 2015/16 nach Hochschulen

Hochschule	Wintersemester	Studenten					
		insgesamt	darunter weiblich	mit ... Staatsangehörigkeit			
				deutscher		ausländischer	
				insgesamt	darunter weiblich	insgesamt	darunter weiblich
HHL Leipzig	1996/97	58	14	47	7	11	7
	1997/98	119	27	103	18	16	9
	1998/99	153	26	141	21	12	5
	1999/00	176	34	170	31	6	3
	2000/01	183	35	168	29	15	6
	2001/02	199	37	165	25	34	12
	2002/03	238	44	188	29	50	15
	2003/04	243	43	195	31	48	12
	2004/05	267	62	215	44	52	18
	2005/06	264	59	219	41	45	18
	2006/07	270	40	228	31	42	9
	2007/08	286	65	198	30	88	35
	2008/09	251	62	169	36	82	26
	2009/10	349	95	244	57	105	38
	2010/11	363	99	266	63	97	36
	2011/12	365	105	261	65	104	40
2012/13	434	117	314	78	120	39	
2013/14	513	159	338	93	175	66	
2014/15	577	174	395	110	182	64	
2015/16	620	186	404	115	216	71	
DIU Dresden International University	2003/04	24	7	24	7	-	-
	2004/05	62	18	50	16	12	2
	2005/06	188	82	110	51	78	31
	2006/07	196	106	128	65	68	41
	2007/08	355	177	277	134	78	43
	2008/09	399	184	350	157	49	27
	2009/10	615	293	572	269	43	24
	2010/11	695	329	633	297	62	32
	2011/12	1 077	534	937	456	140	78
	2012/13	1 377	693	1 180	592	197	101
	2013/14	1 675	854	1 352	676	323	178
2014/15	2 363	1 358	1 376	759	987	599	
2015/16	2 555	1 379	1 735	901	820	478	

## Noch: 6. Studenten in den Wintersemestern 1992/93 bis 2015/16 nach Hochschulen

Hochschule	Wintersemester	Studenten					
		insgesamt	darunter weiblich	mit ... Staatsangehörigkeit			
				deutscher		ausländischer	
				insgesamt	darunter weiblich	insgesamt	darunter weiblich
Hochschule für Bildende Künste Dresden	1992/93	218	108	208	102	10	6
	1993/94	242	125	233	120	9	5
	1994/95	304	178	292	170	12	8
	1995/96	353	224	337	215	16	9
	1996/97	393	258	371	245	22	13
	1997/98	385	267	359	250	26	17
	1998/99	414	285	381	264	33	21
	1999/00	444	307	412	288	32	19
	2000/01	465	319	426	296	39	23
	2001/02	483	335	450	314	33	21
	2002/03	486	339	452	316	34	23
	2003/04	499	346	456	318	43	28
	2004/05	527	374	484	344	43	30
	2005/06	537	389	492	359	45	30
	2006/07	579	418	521	377	58	41
	2007/08	579	413	523	375	56	38
	2008/09	595	433	537	390	58	43
	2009/10	610	441	552	405	58	36
	2010/11	630	449	575	416	55	33
	2011/12	613	453	557	413	56	40
2012/13	599	425	526	372	73	53	
2013/14	617	450	529	388	88	62	
2014/15	587	428	500	370	87	58	
2015/16	552	402	470	342	82	60	
Hochschule für Grafik und Buchkunst Leipzig	1992/93	222	86	205	80	17	6
	1993/94	242	94	229	88	13	6
	1994/95	266	122	256	117	10	5
	1995/96	305	142	287	132	18	10
	1996/97	338	159	313	147	25	12
	1997/98	358	165	333	151	25	14
	1998/99	398	199	361	176	37	23
	1999/00	416	207	377	188	39	19
	2000/01	428	229	384	204	44	25
	2001/02	438	243	392	217	46	26
	2002/03	462	254	425	237	37	17
	2003/04	505	285	472	270	33	15
	2004/05	526	286	488	267	38	19
	2005/06	571	305	524	280	47	25
	2006/07	572	294	519	265	53	29
	2007/08	584	305	519	269	65	36
	2008/09	570	297	511	262	59	35
	2009/10	548	287	489	251	59	36
	2010/11	560	286	491	243	69	43
	2011/12	571	293	481	239	90	54
2012/13	568	291	476	238	92	53	
2013/14	559	279	454	217	105	62	
2014/15	561	280	454	215	107	65	
2015/16	578	296	473	226	105	70	

## Noch: 6. Studenten in den Wintersemestern 1992/93 bis 2015/16 nach Hochschulen

Hochschule	Wintersemester	Studenten					
		insgesamt	darunter weiblich	mit ... Staatsangehörigkeit			
				deutscher		ausländischer	
				insgesamt	darunter weiblich	insgesamt	darunter weiblich
Hochschule für Musik und Theater Leipzig	1992/93	565	253	519	234	46	19
	1993/94	585	278	542	257	43	21
	1994/95	665	338	600	303	65	35
	1995/96	673	364	609	332	64	32
	1996/97	755	410	664	360	91	50
	1997/98	763	420	652	352	111	68
	1998/99	720	384	606	316	114	68
	1999/00	855	479	721	402	134	77
	2000/01	846	463	689	363	157	100
	2001/02	895	490	690	364	205	126
	2002/03	862	461	641	320	221	141
	2003/04	864	473	639	322	225	151
	2004/05	821	464	594	302	227	162
	2005/06	822	456	584	300	238	156
	2006/07	827	451	554	272	273	179
	2007/08	813	438	553	264	260	174
	2008/09	837	442	561	262	276	180
	2009/10	841	454	562	270	279	184
	2010/11	827	442	564	276	263	166
	2011/12	830	432	557	263	273	169
2012/13	918	485	621	303	297	182	
2013/14	946	496	671	334	275	162	
2014/15	992	547	713	381	279	166	
2015/16	1 042	576	747	405	295	171	
Hochschule für Musik Dresden	1992/93	602	303	569	282	33	21
	1993/94	595	290	558	268	37	22
	1994/95	583	304	545	282	38	22
	1995/96	613	318	577	298	36	20
	1996/97	634	342	595	316	39	26
	1997/98	681	361	633	330	48	31
	1998/99	634	344	585	314	49	30
	1999/00	616	325	555	285	61	40
	2000/01	599	318	514	258	85	60
	2001/02	555	301	465	241	90	60
	2002/03	573	324	449	244	124	80
	2003/04	607	343	444	239	163	104
	2004/05	618	333	446	226	172	107
	2005/06	619	327	461	232	158	95
	2006/07	622	328	443	215	179	113
	2007/08	606	319	433	211	173	108
	2008/09	561	293	410	198	151	95
	2009/10	591	319	397	189	194	130
	2010/11	545	275	353	152	192	123
	2011/12	507	250	330	140	177	110
2012/13	554	274	329	136	225	138	
2013/14	591	306	345	153	246	153	
2014/15	588	310	341	149	247	161	
2015/16	586	302	339	153	247	149	



## Noch: 6. Studenten in den Wintersemestern 1992/93 bis 2015/16 nach Hochschulen

Hochschule	Wintersemester	Studenten					
		insgesamt	darunter weiblich	mit ... Staatsangehörigkeit			
				deutscher		ausländischer	
				insgesamt	darunter weiblich	insgesamt	darunter weiblich
Palucca Hochschule für Tanz Dresden	1994/95	26	20	23	17	3	3
	1995/96	38	27	35	24	3	3
	1996/97	58	44	49	35	9	9
	1997/98	64	47	51	37	13	10
	1998/99	91	78	80	69	11	9
	1999/00	98	83	83	69	15	14
	2000/01	156	126	135	107	21	19
	2001/02	154	122	132	104	22	18
	2002/03	169	127	150	114	19	13
	2003/04	172	125	146	105	26	20
	2004/05	164	121	149	109	15	12
	2005/06	139	101	125	89	14	12
	2006/07	200	146	147	107	53	39
	2007/08	149	107	130	93	19	14
	2008/09	154	110	120	84	34	26
	2009/10	169	119	117	79	52	40
	2010/11	163	108	112	75	51	33
	2011/12	163	115	105	76	58	39
	2012/13	164	106	106	73	58	33
	2013/14	157	99	95	62	62	37
2014/15	161	100	93	60	68	40	
2015/16	153	94	96	59	57	35	
Hochschule für Kirchenmusik Dresden	1992/93	40	23	39	23	1	-
	1993/94	44	21	41	19	3	2
	1994/95	44	25	42	23	2	2
	1995/96	47	27	44	24	3	3
	1996/97	47	32	43	29	4	3
	1997/98	41	27	40	27	1	-
	1998/99	45	27	43	27	2	-
	1999/00	35	24	35	24	-	-
	2000/01	34	18	30	16	4	2
	2001/02	26	19	22	16	4	3
	2002/03	30	20	26	17	4	3
	2003/04	40	19	36	16	4	3
	2004/05	33	13	31	12	2	1
	2005/06	36	16	34	15	2	1
	2006/07	27	7	24	6	3	1
	2007/08	31	10	29	9	2	1
	2008/09	32	11	30	10	2	1
	2009/10	33	13	31	12	2	1
	2010/11	30	12	29	12	1	-
	2011/12	24	9	24	9	-	-
2012/13	30	13	30	13	-	-	
2013/14	35	12	35	12	-	-	
2014/15	33	7	33	7	-	-	
2015/16	24	10	24	10	-	-	

## Noch: 6. Studenten in den Wintersemestern 1992/93 bis 2015/16 nach Hochschulen

Hochschule	Wintersemester	Studenten					
		insgesamt	darunter weiblich	mit ... Staatsangehörigkeit			
				deutscher		ausländischer	
				insgesamt	darunter weiblich	insgesamt	darunter weiblich
Hochschule für Kirchenmusik Görlitz <sup>1)</sup>	2000/01	12	7	12	7	-	-
	2001/02	13	6	13	6	-	-
	2002/03	12	6	12	6	-	-
	2003/04	13	6	12	5	1	1
	2004/05	11	5	11	5	-	-
	2005/06	10	6	10	6	-	-
	2006/07	7	4	7	4	-	-
	2007/08	7	4	7	4	-	-
Hochschule für Technik und Wirtschaft Dresden	1992/93	769	263	764	263	5	-
	1993/94	1 973	644	1 956	644	17	-
	1994/95	3 092	920	3 051	916	41	4
	1995/96	3 705	1 213	3 649	1 200	56	13
	1996/97	3 894	1 329	3 806	1 294	88	35
	1997/98	4 226	1 389	4 140	1 360	86	29
	1998/99	4 596	1 517	4 507	1 488	89	29
	1999/00	4 582	1 472	4 534	1 453	48	19
	2000/01	4 795	1 526	4 684	1 481	111	45
	2001/02	4 866	1 518	4 753	1 469	113	49
	2002/03	4 861	1 502	4 737	1 453	124	49
	2003/04	5 013	1 537	4 852	1 465	161	72
	2004/05	5 089	1 510	4 938	1 434	151	76
	2005/06	5 079	1 469	4 917	1 391	162	78
	2006/07	5 168	1 441	4 980	1 353	188	88
	2007/08	5 193	1 508	5 024	1 417	169	91
	2008/09	5 298	1 567	5 134	1 480	164	87
	2009/10	5 382	1 596	5 210	1 503	172	93
	2010/11	5 457	1 562	5 267	1 469	190	93
	2011/12	5 339	1 498	5 145	1 408	194	90
2012/13	5 272	1 467	5 065	1 377	207	90	
2013/14	5 206	1 455	4 967	1 351	239	104	
2014/15	5 143	1 447	4 883	1 328	260	119	
2015/16	5 090	1 457	4 791	1 309	299	148	

1) Hochschule wurde zum 31.08.2008 geschlossen

## Noch: 6. Studenten in den Wintersemestern 1992/93 bis 2015/16 nach Hochschulen

Hochschule	Wintersemester	Studenten					
		insgesamt	darunter weiblich	mit ... Staatsangehörigkeit			
				deutscher		ausländischer	
				insgesamt	darunter weiblich	insgesamt	darunter weiblich
Hochschule für Technik, Wirtschaft und Kultur Leipzig	1992/93	3 402	1 355	3 339	1 345	63	10
	1993/94	4 036	1 543	3 958	1 529	78	14
	1994/95	4 015	1 322	3 939	1 305	76	17
	1995/96	4 078	1 316	3 996	1 294	82	22
	1996/97	4 196	1 477	4 114	1 460	82	17
	1997/98	4 303	1 570	4 224	1 549	79	21
	1998/99	4 582	1 722	4 501	1 700	81	22
	1999/00	4 991	1 924	4 885	1 886	106	38
	2000/01	4 922	1 873	4 822	1 843	100	30
	2001/02	5 134	1 905	5 038	1 879	96	26
	2002/03	5 641	2 183	5 511	2 133	130	50
	2003/04	5 625	2 108	5 463	2 050	162	58
	2004/05	5 758	2 098	5 525	2 023	233	75
	2005/06	5 965	2 112	5 623	2 012	342	100
	2006/07	6 045	2 191	5 627	2 075	418	116
	2007/08	6 180	2 267	5 714	2 150	466	117
	2008/09	6 380	2 380	5 803	2 212	577	168
	2009/10	6 715	2 457	6 061	2 278	654	179
	2010/11	6 637	2 413	5 968	2 236	669	177
	2011/12	6 612	2 415	5 867	2 208	745	207
2012/13	6 277	2 229	5 543	2 020	734	209	
2013/14	6 185	2 160	5 417	1 949	768	211	
2014/15	5 979	2 058	5 212	1 846	767	212	
2015/16	5 947	2 119	5 177	1 877	770	242	
Hochschule Mittweida	1992/93	1 433	316	1 430	316	3	-
	1993/94	1 937	553	1 932	551	5	2
	1994/95	2 278	689	2 266	683	12	6
	1995/96	2 676	913	2 659	910	17	3
	1996/97	2 674	964	2 643	954	31	10
	1997/98	2 779	1 057	2 709	1 024	70	33
	1998/99	2 843	1 052	2 746	1 017	97	35
	1999/00	3 064	1 133	2 937	1 087	127	46
	2000/01	3 337	1 222	3 168	1 171	169	51
	2001/02	3 775	1 354	3 462	1 292	313	62
	2002/03	4 030	1 334	3 631	1 274	399	60
	2003/04	4 451	1 404	3 912	1 331	539	73
	2004/05	4 769	1 479	4 009	1 386	760	93
	2005/06	5 017	1 514	4 127	1 428	890	86
	2006/07	5 352	1 620	4 329	1 491	1 023	129
	2007/08	5 566	1 731	4 405	1 549	1 161	182
	2008/09	5 501	1 716	4 147	1 469	1 354	247
	2009/10	5 785	1 902	4 327	1 608	1 458	294
	2010/11	5 961	2 018	4 387	1 690	1 574	328
	2011/12	6 042	2 104	4 438	1 758	1 604	346
2012/13	6 009	2 122	4 560	1 857	1 449	265	
2013/14	6 252	2 237	4 928	2 022	1 324	215	
2014/15	6 584	2 471	5 211	2 256	1 373	215	
2015/16	7 057	2 824	5 566	2 553	1 491	271	

## Noch: 6. Studenten in den Wintersemestern 1992/93 bis 2015/16 nach Hochschulen

Hochschule	Wintersemester	Studenten					
		insgesamt	darunter weiblich	mit ... Staatsangehörigkeit			
				deutscher		ausländischer	
				insgesamt	darunter weiblich	insgesamt	darunter weiblich
Hochschule Zittau/Görlitz	1992/93	1 142	348	1 113	340	29	8
	1993/94	1 619	594	1 568	579	51	15
	1994/95	2 027	816	1 947	785	80	31
	1995/96	2 326	1 095	2 217	1 043	109	52
	1996/97	2 446	1 241	2 299	1 161	147	80
	1997/98	2 770	1 477	2 570	1 366	200	111
	1998/99	3 067	1 687	2 816	1 527	251	160
	1999/00	3 108	1 693	2 842	1 527	266	166
	2000/01	3 159	1 681	2 907	1 521	252	160
	2001/02	3 234	1 717	2 950	1 544	284	173
	2002/03	3 270	1 717	2 981	1 543	289	174
	2003/04	3 459	1 790	3 111	1 583	348	207
	2004/05	3 556	1 804	3 138	1 566	418	238
	2005/06	3 658	1 846	3 241	1 596	417	250
	2006/07	3 481	1 758	3 079	1 517	402	241
	2007/08	3 670	1 795	3 301	1 580	369	215
	2008/09	3 705	1 829	3 412	1 668	293	161
	2009/10	3 577	1 827	3 333	1 671	244	156
	2010/11	3 629	1 840	3 342	1 651	287	189
	2011/12	3 580	1 857	3 248	1 622	332	235
	2012/13	3 342	1 714	2 990	1 465	352	249
	2013/14	3 233	1 625	2 840	1 363	393	262
	2014/15	3 081	1 589	2 661	1 310	420	279
	2015/16	2 932	1 584	2 472	1 282	460	302
Westfälische Hochschule Zwickau	1992/93	1 621	386	1 578	383	43	3
	1993/94	1 957	569	1 924	568	33	1
	1994/95	2 372	731	2 342	730	30	1
	1995/96	2 493	828	2 461	823	32	5
	1996/97	2 608	960	2 586	956	22	4
	1997/98	2 934	1 090	2 906	1 080	28	10
	1998/99	3 121	1 108	3 091	1 096	30	12
	1999/00	3 395	1 200	3 357	1 185	38	15
	2000/01	3 656	1 296	3 621	1 280	35	16
	2001/02	3 868	1 364	3 820	1 347	48	17
	2002/03	4 186	1 460	4 141	1 442	45	18
	2003/04	4 382	1 488	4 319	1 462	63	26
	2004/05	4 564	1 557	4 472	1 516	92	41
	2005/06	4 574	1 576	4 483	1 536	91	40
	2006/07	4 627	1 648	4 535	1 608	92	40
	2007/08	4 698	1 633	4 601	1 595	97	38
	2008/09	4 824	1 781	4 715	1 742	109	39
	2009/10	5 127	1 970	4 991	1 906	136	64
	2010/11	5 140	1 963	5 008	1 900	132	63
	2011/12	5 032	1 824	4 892	1 752	140	72
	2012/13	4 880	1 767	4 711	1 689	169	78
	2013/14	4 795	1 690	4 588	1 592	207	98
	2014/15	4 599	1 637	4 333	1 499	266	138
	2015/16	4 529	1 666	4 146	1 470	383	196

## Noch: 6. Studenten in den Wintersemestern 1992/93 bis 2015/16 nach Hochschulen

Hochschule	Wintersemester	Studenten					
		insgesamt	darunter weiblich	mit ... Staatsangehörigkeit			
				deutscher		ausländischer	
				insgesamt	darunter weiblich	insgesamt	darunter weiblich
Hochschule für Telekommunikation Leipzig	1992/93	317	34	306	30	11	4
	1993/94	326	33	318	31	8	2
	1994/95	403	30	397	29	6	1
	1995/96	364	25	361	25	3	-
	1996/97	319	22	314	22	5	-
	1997/98	288	15	286	15	2	-
	1998/99	322	21	319	21	3	-
	1999/00	362	23	358	22	4	1
	2000/01	342	31	337	29	5	2
	2001/02	430	51	420	48	10	3
	2002/03	467	57	456	53	11	4
	2003/04	461	56	440	52	21	4
	2004/05	518	58	487	52	31	6
	2005/06	523	46	486	41	37	5
	2006/07	485	40	450	35	35	5
	2007/08	437	31	404	22	33	9
	2008/09	401	32	364	22	37	10
	2009/10	465	44	430	32	35	12
	2010/11	581	65	531	51	50	14
	2011/12	780	121	719	103	61	18
2012/13	1 004	165	935	144	69	21	
2013/14	1 139	183	1 078	164	61	19	
2014/15	1 218	221	1 161	203	57	18	
2015/16	1 268	231	1 194	215	74	16	
Evangelische Hochschule Dresden	1992/93	102	69	98	65	4	4
	1993/94	204	125	195	118	9	7
	1994/95	302	182	290	172	12	10
	1995/96	346	210	332	198	14	12
	1996/97	356	223	338	210	18	13
	1997/98	344	230	328	218	16	12
	1998/99	359	247	341	232	18	15
	1999/00	362	257	344	242	18	15
	2000/01	377	267	357	252	20	15
	2001/02	368	271	347	255	21	16
	2002/03	429	316	404	298	25	18
	2003/04	477	334	451	315	26	19
	2004/05	492	344	463	323	29	21
	2005/06	544	401	516	381	28	20
	2006/07	538	391	503	366	35	25
	2007/08	533	389	508	370	25	19
	2008/09	537	387	509	366	28	21
	2009/10	486	354	453	331	33	23
	2010/11	536	403	511	383	25	20
	2011/12	582	450	552	423	30	27
2012/13	627	475	597	447	30	28	
2013/14	701	536	669	510	32	26	
2014/15	692	529	665	505	27	24	
2015/16	699	531	668	503	31	28	

## Noch: 6. Studenten in den Wintersemestern 1992/93 bis 2015/16 nach Hochschulen

Hochschule	Wintersemester	Studenten					
		insgesamt	darunter weiblich	mit ... Staatsangehörigkeit			
				deutscher		ausländischer	
				insgesamt	darunter weiblich	insgesamt	darunter weiblich
Evangelische Hochschule Moritzburg	1992/93	54	16	54	16	-	-
	1993/94	61	22	61	22	-	-
	1994/95	69	34	69	34	-	-
	1995/96	72	42	72	42	-	-
	1996/97	72	39	72	39	-	-
	1997/98	71	40	71	40	-	-
	1998/99	76	49	74	47	2	2
	1999/00	80	54	78	52	2	2
	2000/01	75	53	73	51	2	2
	2001/02	74	55	72	53	2	2
	2002/03	85	62	83	60	2	2
	2003/04	74	49	74	49	-	-
	2004/05	73	47	73	47	-	-
	2005/06	75	48	75	48	-	-
	2006/07	75	50	75	50	-	-
	2007/08	81	56	81	56	-	-
	2008/09	81	57	81	57	-	-
2009/10	83	61	83	61	-	-	
2010/11	81	56	81	56	-	-	
2011/12	88	57	88	57	-	-	
2012/13	93	56	93	56	-	-	
2013/14	102	59	102	59	-	-	
2014/15	114	62	114	62	-	-	
2015/16	120	70	119	70	1	-	
AKAD Fachhochschule <sup>1)</sup> Leipzig	1993/94	177	55	177	55	-	-
	1994/95	348	110	348	110	-	-
	1995/96	433	132	431	132	2	-
	1996/97	548	169	543	166	5	3
	1997/98	630	195	623	192	7	3
	1998/99	650	232	644	229	6	3
	1999/00	686	259	669	252	17	7
	2000/01	788	307	767	297	21	10
	2001/02	881	363	856	351	25	12
	2002/03	975	415	950	404	25	11
	2003/04	996	419	969	407	27	12
	2004/05	944	411	919	399	25	12
	2005/06	1 177	518	1 136	496	41	22
	2006/07	1 337	604	1 288	580	49	24
	2007/08	1 191	544	1 148	521	43	23
2008/09	1 228	547	1 183	523	45	24	
2009/10	1 345	612	1 297	582	48	30	
2010/11	1 394	627	1 350	598	44	29	
2011/12	1 472	649	1 420	618	52	31	
2012/13	1 485	650	1 435	621	50	29	
2013/14	1 388	599	1 346	576	42	23	

1) ab dem 21.01.2014 erfolgt die Erfassung am Standort Stuttgart

## Noch: 6. Studenten in den Wintersemestern 1992/93 bis 2015/16 nach Hochschulen

Hochschule	Wintersemester	Studenten					
		insgesamt	darunter weiblich	mit ... Staatsangehörigkeit			
				deutscher		ausländischer	
				insgesamt	darunter weiblich	insgesamt	darunter weiblich
Vogtländische Fachhochschule Plauen <sup>1)</sup>	1998/99	15	11	15	11	-	-
	1999/00	35	25	35	25	-	-
	2000/01	87	51	85	51	2	-
	2001/02	144	83	138	82	6	1
	2002/03	182	104	176	103	6	1
	2003/04	201	109	195	108	6	1
	2004/05	240	125	234	124	6	1
	2005/06	265	149	259	148	6	1
	2006/07	246	139	240	138	6	1
	2007/08	167	97	123	74	44	23
	2008/09	116	68	93	57	23	11
2009/10	55	31	46	27	9	4	
SparkassenHochschule Lichtenwalde (FH) <sup>2)</sup>	2004/05	2	1	2	1	-	-
Europa Fachhochschule Fresenius, Außenstelle Zwickau	2004/05	13	9	13	9	-	-
	2005/06	41	34	40	34	1	-
	2006/07	67	58	67	58	-	-
	2007/08	102	82	102	82	-	-
	2008/09	121	96	121	96	-	-
	2009/10	104	77	104	77	-	-
	2010/11	80	56	80	56	-	-
	2011/12	61	38	61	38	-	-
	2012/13	55	29	55	29	-	-
	2013/14	44	24	44	24	-	-
	2014/15	26	15	26	15	-	-
2015/16	16	11	16	11	-	-	
Fachhochschule Dresden - Private FH	2010/11	9	6	9	6	-	-
	2011/12	40	26	38	25	2	1
	2012/13	113	83	113	83	-	-
	2013/14	260	193	255	188	5	5
	2014/15	436	325	423	314	13	11
	2015/16	520	384	503	374	17	10
EBC Hochschule Dresden <sup>3)</sup>	2010/11	51	36	50	35	1	1
DPFA Hochschule Sachsen, Zwickau	2012/13	27	24	27	24	-	-
	2013/14	39	34	39	34	-	-
	2014/15	39	35	39	35	-	-
	2015/16	62	54	62	54	-	-
Designhochschule Leipzig	2014/15	89	44	85	42	4	2
	2015/16	136	74	122	67	14	7

1) Hochschule wurde zum 01.10.2009 aufgelöst

2) Die Hochschule wurde nur im Wintersemester 2004/05 erfasst.

3) ab dem 01.10.2011 erfolgt die Erfassung am Standort Hamburg

## Noch: 6. Studenten in den Wintersemestern 1992/93 bis 2015/16 nach Hochschulen

Hochschule	Wintersemester	Studenten					
		insgesamt	darunter weiblich	mit ... Staatsangehörigkeit			
				deutscher		ausländischer	
				insgesamt	darunter weiblich	insgesamt	darunter weiblich
Hochschule der Sächsischen Polizei Rothenburg (FH)	1995/96	199	24	199	24	-	-
	1996/97	298	53	298	53	-	-
	1997/98	300	67	300	67	-	-
	1998/99	310	92	310	92	-	-
	1999/00	348	97	348	97	-	-
	2000/01	359	108	359	108	-	-
	2001/02	371	116	371	116	-	-
	2002/03	375	119	375	119	-	-
	2003/04	389	124	389	124	-	-
	2004/05	408	123	408	123	-	-
	2005/06	368	105	368	105	-	-
	2006/07	362	102	362	102	-	-
	2007/08	387	101	387	101	-	-
	2008/09	403	100	403	100	-	-
	2009/10	421	110	421	110	-	-
	2010/11	398	117	398	117	-	-
	2011/12	406	116	406	116	-	-
2012/13	374	108	374	108	-	-	
2013/14	382	104	382	104	-	-	
2014/15	400	111	400	111	-	-	
2015/16	435	121	435	121	-	-	
Fachhochschule für öffentliche Verwaltung und Rechtspflege Meißen	1992/93	998	684	997	684	1	-
	1993/94	1 896	1 335	1 896	1 335	-	-
	1994/95	2 317	1 610	2 317	1 610	-	-
	1995/96	2 179	1 553	2 179	1 553	-	-
	1996/97	1 849	1 312	1 849	1 312	-	-
	1997/98	1 341	925	1 341	925	-	-
	1998/99	1 192	829	1 192	829	-	-
	1999/00	1 159	802	1 159	802	-	-
	2000/01	811	558	811	558	-	-
	2001/02	782	553	782	553	-	-
	2002/03	728	533	728	533	-	-
	2003/04	736	527	736	527	-	-
	2004/05	699	489	699	489	-	-
	2005/06	667	442	667	442	-	-
	2006/07	597	402	597	402	-	-
	2007/08	572	372	572	372	-	-
	2008/09	582	375	582	375	-	-
	2009/10	612	374	612	374	-	-
	2010/11	645	379	645	379	-	-
2011/12	640	359	640	359	-	-	
2012/13	648	364	648	364	-	-	
2013/14	584	341	584	341	-	-	
2014/15	551	330	551	330	-	-	
2015/16	524	325	524	325	-	-	



## 7. Studenten, Studienanfänger und Studenten im 1. Fachsemester im Wintersemester 2015/16 nach Hochschulen und Hochschularten

Hochschule	insgesamt = i weiblich = w	Studenten								
		insgesamt	und zwar		mit ... Staatsangehörigkeit					
			Studienanfänger	im ersten Fachsemester	deutscher			ausländischer		
					zu-	und zwar	im ersten	zu-	und zwar	im ersten
				sammen	Studienanfänger	Fachsemester	sammen	Studienanfänger	Fachsemester	
<b>Hochschulen</b>										
<b>Insgesamt</b>	i	<b>113 281</b>	<b>19 079</b>	<b>28 269</b>	<b>96 670</b>	<b>14 373</b>	<b>23 704</b>	<b>16 611</b>	<b>4 706</b>	<b>4 565</b>
	w	<b>51 536</b>	<b>9 334</b>	<b>13 162</b>	<b>44 335</b>	<b>7 074</b>	<b>11 050</b>	<b>7 201</b>	<b>2 260</b>	<b>2 112</b>
<b>Universitäten</b>										
Universität Leipzig	i	27 666	4 571	7 275	24 485	3 476	6 467	3 181	1 095	808
	w	16 213	2 788	4 176	14 363	2 096	3 713	1 850	692	463
Technische Universität Dresden	i	33 983	4 976	8 412	29 443	3 763	6 908	4 540	1 213	1 504
	w	14 267	2 291	3 733	12 273	1 711	3 033	1 994	580	700
Technische Universität Chemnitz	i	11 410	1 818	3 069	8 733	1 104	2 250	2 677	714	819
	w	4 820	800	1 344	4 038	561	1 062	782	239	282
Technische Universität Bergakademie Freiberg	i	4 777	697	1 119	3 926	488	882	851	209	237
	w	1 540	246	385	1 219	157	296	321	89	89
HHL Leipzig	i	620	117	197	404	6	84	216	111	113
	w	186	43	66	115	3	25	71	40	41
DIU Dresden International University	i	2 555	157	162	1 735	117	122	820	40	40
	w	1 379	62	64	901	39	41	478	23	23
<b>Zusammen</b>	i	<b>81 011</b>	<b>12 336</b>	<b>20 234</b>	<b>68 726</b>	<b>8 954</b>	<b>16 713</b>	<b>12 285</b>	<b>3 382</b>	<b>3 521</b>
	w	<b>38 405</b>	<b>6 230</b>	<b>9 768</b>	<b>32 909</b>	<b>4 567</b>	<b>8 170</b>	<b>5 496</b>	<b>1 663</b>	<b>1 598</b>
<b>Kunsthochschulen</b>										
Hochschule für Bildende Künste Dresden	i	552	66	112	470	47	91	82	19	21
	w	402	56	82	342	39	63	60	17	19
Hochschule für Grafik und Buchkunst Leipzig	i	578	46	109	473	30	89	105	16	20
	w	296	23	59	226	11	43	70	12	16
Hochschule für Musik und Theater Leipzig	i	1 042	167	271	747	87	170	295	80	101
	w	576	96	150	405	46	92	171	50	58
Hochschule für Musik Dresden	i	586	100	157	339	48	95	247	52	62
	w	302	53	73	153	27	41	149	26	32
Palucca Hochschule für Tanz Dresden	i	153	42	48	96	18	27	57	24	21
	w	94	24	29	59	11	17	35	13	12
Hochschule für Kirchenmusik Dresden	i	24	5	5	24	5	5	-	-	-
	w	10	4	4	10	4	4	-	-	-
<b>Zusammen</b>	i	<b>2 935</b>	<b>426</b>	<b>702</b>	<b>2 149</b>	<b>235</b>	<b>477</b>	<b>786</b>	<b>191</b>	<b>225</b>
	w	<b>1 680</b>	<b>256</b>	<b>397</b>	<b>1 195</b>	<b>138</b>	<b>260</b>	<b>485</b>	<b>118</b>	<b>137</b>

Noch: 7. Studenten, Studienanfänger und Studenten im 1. Fachsemester im Wintersemester 2015/16  
nach Hochschulen und Hochschularten

Hochschule	insgesamt = i weiblich = w	Studenten								
		insgesamt	und zwar		mit ... Staatsangehörigkeit					
			Studien- anfänger	im ersten Fach- semester	deutscher			ausländischer		
					zu- sammen	Studien- anfänger	im ersten Fach- semester	zu- sammen	Studien- anfänger	im ersten Fach- semester
<b>Fachhochschulen</b>										
Hochschule für Technik und Wirtschaft Dresden	i	5 090	1 001	1 500	4 791	854	1 342	299	147	158
	w	1 457	332	471	1 309	248	381	148	84	90
Hochschule für Technik, Wirtschaft und Kultur	i	5 947	982	1 667	5 177	830	1 536	770	152	131
	w	2 119	403	622	1 877	323	561	242	80	61
Hochschule Mittweida	i	7 057	1 895	1 133	5 566	1 506	976	1 491	389	157
	w	2 824	895	461	2 553	809	408	271	86	53
Hochschule Zittau/Görlitz	i	2 932	632	700	2 472	456	603	460	176	97
	w	1 584	382	390	1 282	274	340	302	108	50
Westfälische Hoch- schule Zwickau	i	4 529	925	1 150	4 146	717	946	383	208	204
	w	1 666	400	486	1 470	304	389	196	96	97
Hochschule für Tele- kommunikation Leipzig	i	1 268	268	383	1 194	237	345	74	31	38
	w	231	41	63	215	37	59	16	4	4
Evangelische Hochschule Dresden	i	699	90	150	668	75	135	31	15	15
	w	531	72	114	503	57	99	28	15	15
Evangelische Hochschule Moritzburg	i	120	27	34	119	26	33	1	1	1
	w	70	21	25	70	21	25	-	-	-
Europa Fachhochschule Fresenius, Außenstelle Zwickau	i	16	-	-	16	-	-	-	-	-
	w	11	-	-	11	-	-	-	-	-
Fachhochschule Dresden - Private FH	i	520	171	213	503	166	205	17	5	8
	w	384	121	152	374	120	150	10	1	2
DPFA Hochschule Sachsen, Zwickau	i	62	11	14	62	11	14	-	-	-
	w	54	11	13	54	11	13	-	-	-
Designhochschule Leipzig	i	136	44	48	122	35	38	14	9	10
	w	74	29	30	67	24	25	7	5	5
<b>Zusammen</b>	<b>i</b>	<b>28 376</b>	<b>6 046</b>	<b>6 992</b>	<b>24 836</b>	<b>4 913</b>	<b>6 173</b>	<b>3 540</b>	<b>1 133</b>	<b>819</b>
	<b>w</b>	<b>11 005</b>	<b>2 707</b>	<b>2 827</b>	<b>9 785</b>	<b>2 228</b>	<b>2 450</b>	<b>1 220</b>	<b>479</b>	<b>377</b>
<b>Verwaltungsfachhochschulen</b>										
Hochschule der Sächsischen Polizei	i	435	119	169	435	119	169	-	-	-
	w	121	40	56	121	40	56	-	-	-
Fachhochschule für öffentliche Verwaltung und Rechtspflege Meißen	i	524	152	172	524	152	172	-	-	-
	w	325	101	114	325	101	114	-	-	-
<b>Zusammen</b>	<b>i</b>	<b>959</b>	<b>271</b>	<b>341</b>	<b>959</b>	<b>271</b>	<b>341</b>	<b>-</b>	<b>-</b>	<b>-</b>
	<b>w</b>	<b>446</b>	<b>141</b>	<b>170</b>	<b>446</b>	<b>141</b>	<b>170</b>	<b>-</b>	<b>-</b>	<b>-</b>

### 8. Studenten, Studienanfänger und Studenten im 1. Fachsemester im Wintersemester 2015/16 nach angestrebten Abschlüssen und Fächergruppen

Angestrebter Abschluss	insgesamt = i weiblich = w	Studenten								
		insgesamt	und zwar		mit ... Staatsangehörigkeit					
			Studien- anfänger	im ersten Fach- semester	deutscher			ausländischer		
					zu- sammen	Studien- anfänger	im ersten Fach- semester	zu- sammen	Studien- anfänger	im ersten Fach- semester
<b>Hochschulen insgesamt</b>										
Universitärer Abschluss	i	65 146	9 549	16 588	56 027	7 535	14 107	9 119	2 014	2 481
(ohne Lehramtsprüfungen)	w	29 233	4 388	7 528	25 327	3 562	6 489	3 906	826	1 039
darunter										
Bachelor	i	24 967	5 203	7 454	22 415	4 606	6 748	2 552	597	706
	w	12 095	2 602	3 581	10 811	2 349	3 266	1 284	253	315
Master	i	18 442	1 281	5 166	13 627	137	3 770	4 815	1 144	1 396
	w	8 553	516	2 424	6 599	58	1 837	1 954	458	587
Promotionen	i	5 494	136	598	3 986	6	404	1 508	130	194
	w	2 210	51	239	1 613	3	169	597	48	70
Lehramt	i	8 877	1 421	2 180	8 759	1 405	2 154	118	16	26
	w	6 051	1 007	1 466	5 959	995	1 450	92	12	16
darunter										
Bachelor	i	115	-	3	111	-	3	4	-	-
	w	60	-	1	56	-	1	4	-	-
Master	i	1 440	-	105	1 414	-	102	26	-	3
	w	914	-	71	891	-	68	23	-	3
Künstlerischer Abschluss	i	2 321	312	539	1 597	165	356	724	147	183
	w	1 253	174	290	814	87	183	439	87	107
darunter										
Bachelor	i	660	131	161	443	69	103	217	62	58
	w	320	65	79	188	33	50	132	32	29
Master	i	489	70	165	234	14	80	255	56	85
	w	275	41	91	124	5	39	151	36	52
Fachhochschulabschluss	i	29 070	6 068	7 088	25 829	5 194	6 506	3 241	874	582
	w	11 357	2 713	2 880	10 297	2 382	2 630	1 060	331	250
darunter										
Bachelor	i	17 677	4 729	4 652	16 384	4 240	4 294	1 293	489	358
	w	8 384	2 426	2 115	7 676	2 162	1 952	708	264	163
Master	i	4 290	165	1 238	3 753	59	1 067	537	106	171
	w	1 781	74	519	1 566	34	452	215	40	67
Sonstiger Abschluss	i	2 373	1 593	1 276	472	68	177	1 901	1 525	1 099
	w	1 432	1 001	759	325	45	129	1 107	956	630
<b>Insgesamt</b>	<b>i</b>	<b>113 281</b>	<b>19 079</b>	<b>28 269</b>	<b>96 670</b>	<b>14 373</b>	<b>23 704</b>	<b>16 611</b>	<b>4 706</b>	<b>4 565</b>
	<b>w</b>	<b>51 536</b>	<b>9 334</b>	<b>13 162</b>	<b>44 335</b>	<b>7 074</b>	<b>11 050</b>	<b>7 201</b>	<b>2 260</b>	<b>2 112</b>
<b>Geisteswissenschaften</b>										
Universitärer Abschluss (ohne	i	8 023	1 135	2 324	6 955	865	1 979	1 068	270	345
Lehramtsprüfungen)	w	5 119	782	1 514	4 405	607	1 285	714	175	229
darunter										
Bachelor	i	4 839	927	1 518	4 471	824	1 379	368	103	139
	w	3 060	658	982	2 785	585	887	275	73	95
Master	i	2 483	171	693	1 802	5	489	681	166	204
	w	1 677	106	465	1 251	5	333	426	101	132
Promotionen	i	554	12	66	383	-	44	171	12	22
	w	309	6	34	220	-	22	89	6	12

Noch: 8. Studenten, Studienanfänger und Studenten im 1. Fachsemester im Wintersemester 2015/16  
nach angestrebten Abschlüssen und Fächergruppen

Angestrebter Abschluss		Studenten								
		insgesamt	und zwar		mit ... Staatsangehörigkeit					
			Studien- anfänger	im ersten Fach- semester	deutscher			ausländischer		
					zu- sammen	Studien- anfänger	im ersten Fach- semester	zu- sammen	Studien- anfänger	im ersten Fach- semester
insgesamt = i										
weiblich = w										
noch: Geisteswissenschaften										
Lehramt	i	2 581	379	582	2 526	371	571	55	8	11
	w	1 912	296	431	1 868	290	422	44	6	9
darunter										
Bachelor	i	10	-	-	9	-	-	1	-	-
	w	6	-	-	5	-	-	1	-	-
Master	i	462	-	2	451	-	-	11	-	2
	w	323	-	2	313	-	-	10	-	2
Fachhochschulabschluss	i	1 013	177	256	949	160	236	64	17	20
	w	736	143	200	682	131	186	54	12	14
darunter										
Bachelor	i	688	145	181	658	138	173	30	7	8
	w	480	115	135	454	111	130	26	4	5
Master	i	229	12	52	195	2	40	34	10	12
	w	172	10	45	144	2	36	28	8	9
Sonstiger Abschluss	i	609	466	271	132	26	68	477	440	203
	w	493	372	215	114	21	55	379	351	160
<b>Zusammen</b>	<b>i</b>	<b>12 780</b>	<b>2 169</b>	<b>3 499</b>	<b>10 945</b>	<b>1 422</b>	<b>2 898</b>	<b>1 835</b>	<b>747</b>	<b>601</b>
	<b>w</b>	<b>8 569</b>	<b>1 599</b>	<b>2 394</b>	<b>7 289</b>	<b>1 049</b>	<b>1 970</b>	<b>1 280</b>	<b>550</b>	<b>424</b>
<b>Sport</b>										
Universitärer Abschluss (ohne	i	1 195	152	309	1 157	148	304	38	4	5
Lehramtsprüfungen)	w	497	77	143	484	75	140	13	2	3
darunter										
Bachelor	i	755	149	196	742	147	193	13	2	3
	w	292	75	86	287	75	85	5	-	1
Master	i	435	3	113	410	1	111	25	2	2
	w	203	2	57	195	-	55	8	2	2
Promotionen	i	37	-	7	22	-	7	15	-	-
	w	13	-	3	8	-	3	5	-	-
Lehramt	i	411	59	81	410	58	81	1	1	-
	w	146	19	28	145	18	28	1	1	-
darunter										
Bachelor	i	1	-	-	1	-	-	-	-	-
	w	-	-	-	-	-	-	-	-	-
Master	i	65	-	-	65	-	-	-	-	-
	w	21	-	-	21	-	-	-	-	-
Sonstiger Abschluss	i	75	24	21	-	-	-	75	24	21
	w	21	6	5	-	-	-	21	6	5
<b>Zusammen</b>	<b>i</b>	<b>1 718</b>	<b>235</b>	<b>418</b>	<b>1 589</b>	<b>206</b>	<b>392</b>	<b>129</b>	<b>29</b>	<b>26</b>
	<b>w</b>	<b>677</b>	<b>102</b>	<b>179</b>	<b>637</b>	<b>93</b>	<b>171</b>	<b>40</b>	<b>9</b>	<b>8</b>

Noch: 8. Studenten, Studienanfänger und Studenten im 1. Fachsemester im Wintersemester 2015/16  
nach angestrebten Abschlüssen und Fächergruppen

Angestrebter Abschluss	insgesamt = i weiblich = w	Studenten								
		insgesamt	und zwar		mit ... Staatsangehörigkeit					
			Studien- anfänger	im ersten Fach- semester	deutscher			ausländischer		
					zu- sammen	und zwar		zu- sammen	und zwar	
Studien- anfänger	im ersten Fach- semester	Studien- anfänger	im ersten Fach- semester	Studien- anfänger		im ersten Fach- semester				

**Rechts-, Wirtschafts- und Sozialwissenschaften**

Universitärer Abschluss (ohne Lehramtsprüfungen)	i	18 412	2 513	4 977	16 543	2 084	4 431	1 869	429	546
	w	10 203	1 473	2 785	9 035	1 227	2 460	1 168	246	325
darunter										
Bachelor	i	7 751	1 552	2 126	7 171	1 424	1 975	580	128	151
	w	4 533	990	1 281	4 125	904	1 175	408	86	106
Master	i	7 119	343	2 099	5 946	65	1 734	1 173	278	365
	w	3 923	182	1 144	3 234	34	939	689	148	205
Promotionen	i	859	13	72	695	1	57	164	12	15
	w	447	4	27	343	-	22	104	4	5
Lehramt	i	4 396	716	1 101	4 351	711	1 090	45	5	11
	w	3 134	541	787	3 102	538	782	32	3	5
darunter										
Bachelor	i	72	-	-	69	-	-	3	-	-
	w	41	-	-	38	-	-	3	-	-
Master	i	695	-	95	685	-	94	10	-	1
	w	465	-	66	457	-	65	8	-	1
Fachhochschulabschluss	i	8 896	2 023	2 041	7 613	1 656	1 890	1 283	367	151
	w	5 355	1 298	1 294	4 813	1 122	1 190	542	176	104
darunter										
Bachelor	i	6 543	1 727	1 552	5 980	1 514	1 443	563	213	109
	w	4 305	1 201	991	3 883	1 045	917	422	156	74
Master	i	1 144	43	347	1 030	30	312	114	13	35
	w	761	30	236	679	22	211	82	8	25
Sonstiger Abschluss	i	604	419	351	170	21	65	434	398	286
	w	414	278	235	125	16	50	289	262	185
<b>Zusammen</b>	<b>i</b>	<b>33 167</b>	<b>5 684</b>	<b>8 542</b>	<b>29 372</b>	<b>4 473</b>	<b>7 533</b>	<b>3 795</b>	<b>1 211</b>	<b>1 009</b>
	<b>w</b>	<b>19 553</b>	<b>3 594</b>	<b>5 128</b>	<b>17 418</b>	<b>2 903</b>	<b>4 504</b>	<b>2 135</b>	<b>691</b>	<b>624</b>

**Mathematik, Naturwissenschaften**

Universitärer Abschluss (ohne Lehramtsprüfungen)	i	7 208	1 355	2 289	6 466	1 115	2 030	742	240	259
	w	2 948	563	950	2 659	467	842	289	96	108
darunter										
Bachelor	i	3 616	1 051	1 357	3 319	947	1 247	297	104	110
	w	1 417	437	555	1 308	399	512	109	38	43
Master	i	2 504	124	696	2 118	6	565	386	118	131
	w	1 012	51	298	864	4	244	148	47	54
Promotionen	i	1 752	58	185	1 254	1	114	498	57	71
	w	667	22	67	472	1	37	195	21	30
Lehramt	i	957	199	294	949	199	293	8	-	1
	w	508	102	143	501	102	143	7	-	-
darunter										
Master	i	142	-	-	140	-	-	2	-	-
	w	62	-	-	60	-	-	2	-	-

Noch: 8. Studenten, Studienanfänger und Studenten im 1. Fachsemester im Wintersemester 2015/16  
nach angestrebten Abschlüssen und Fächergruppen

Angestrebter Abschluss		Studenten								
		insgesamt	und zwar		mit ... Staatsangehörigkeit					
			Studien- anfänger	im ersten Fach- semester	deutscher			ausländischer		
					zu- sammen	und zwar		zu- sammen	und zwar	
insgesamt = i weiblich = w				Studien- anfänger		im ersten Fach- semester			Studien- anfänger	im ersten Fach- semester
noch: Mathematik, Naturwissenschaften										
Fachhochschulabschluss	i	1 184	186	332	928	145	252	256	41	80
	w	513	90	156	444	79	134	69	11	22
darunter										
Bachelor	i	540	146	177	508	136	164	32	10	13
	w	256	80	95	236	74	86	20	6	9
Master	i	621	40	155	400	9	88	221	31	67
	w	248	10	61	200	5	48	48	5	13
Sonstiger Abschluss	i	178	102	107	40	6	16	138	96	91
	w	101	67	71	22	2	11	79	65	60
<b>Zusammen</b>	<b>i</b>	<b>11 279</b>	<b>1 900</b>	<b>3 207</b>	<b>9 637</b>	<b>1 466</b>	<b>2 705</b>	<b>1 642</b>	<b>434</b>	<b>502</b>
	<b>w</b>	<b>4 737</b>	<b>844</b>	<b>1 387</b>	<b>4 098</b>	<b>651</b>	<b>1 167</b>	<b>639</b>	<b>193</b>	<b>220</b>
<b>Humanmedizin/Gesundheitswissenschaften</b>										
Universitärer Abschluss (ohne Lehramtsprüfungen)	i	6 839	716	733	5 774	635	656	1 065	81	77
	w	4 306	459	463	3 700	419	426	606	40	37
darunter										
Bachelor	i	1 442	27	28	968	27	28	474	-	-
	w	871	10	11	596	10	11	275	-	-
Master	i	568	28	40	370	18	30	198	10	10
	w	286	11	17	169	6	12	117	5	5
Promotionen	i	456	13	77	313	2	62	143	11	15
	w	275	8	51	199	1	41	76	7	10
Lehramt	i	3	-	-	3	-	-	-	-	-
	w	3	-	-	3	-	-	-	-	-
Fachhochschulabschluss	i	776	189	200	760	184	197	16	5	3
	w	591	149	154	576	145	151	15	4	3
darunter										
Bachelor	i	645	187	167	630	182	165	15	5	2
	w	492	147	128	478	143	126	14	4	2
Master	i	131	2	33	130	2	32	1	-	1
	w	99	2	26	98	2	25	1	-	1
Sonstiger Abschluss	i	163	73	15	90	9	11	73	64	4
	w	101	52	12	51	6	8	50	46	4
<b>Zusammen</b>	<b>i</b>	<b>8 237</b>	<b>991</b>	<b>1 025</b>	<b>6 940</b>	<b>830</b>	<b>926</b>	<b>1 297</b>	<b>161</b>	<b>99</b>
	<b>w</b>	<b>5 276</b>	<b>668</b>	<b>680</b>	<b>4 529</b>	<b>571</b>	<b>626</b>	<b>747</b>	<b>97</b>	<b>54</b>
<b>Agrar-, Forst- und Ernährungswissenschaften, Veterinärmedizin</b>										
Universitärer Abschluss (ohne Lehramtsprüfungen)	i	1 705	267	424	1 608	232	385	97	35	39
	w	1 093	170	227	1 032	150	204	61	20	23
darunter										
Bachelor	i	582	126	182	562	120	174	20	6	8
	w	262	57	70	249	54	66	13	3	4
Master	i	309	23	116	260	-	92	49	23	24
	w	133	12	50	105	-	37	28	12	13

Noch: 8. Studenten, Studienanfänger und Studenten im 1. Fachsemester im Wintersemester 2015/16  
nach angestrebten Abschlüssen und Fächergruppen

Angestrebter Abschluss		Studenten								
		insgesamt	und zwar		mit ... Staatsangehörigkeit					
			Studien- anfänger	im ersten Fach- semester	deutscher			ausländischer		
					zu- sammen	Studien- anfänger	im ersten Fach- semester	zu- sammen	Studien- anfänger	im ersten Fach- semester
insgesamt = i										
weiblich = w										
noch: Agrar-, Forst- und Ernährungswissenschaften, Veterinärmedizin										
Promotionen	i	192	3	20	153	1	17	39	2	3
	w	134	2	17	116	1	16	18	1	1
Lehramt	i	3	-	-	3	-	-	-	-	-
	w	1	-	-	1	-	-	-	-	-
Fachhochschulabschluss	i	550	97	166	545	95	163	5	2	3
	w	272	56	85	268	54	82	4	2	3
darunter										
Bachelor	i	481	96	140	477	94	138	4	2	2
	w	239	55	73	236	53	71	3	2	2
Master	i	69	1	26	68	1	25	1	-	1
	w	33	1	12	32	1	11	1	-	1
Sonstiger Abschluss	i	23	17	13	2	1	1	21	16	12
	w	17	12	9	1	-	-	16	12	9
<b>Zusammen</b>	<b>i</b>	<b>2 473</b>	<b>384</b>	<b>623</b>	<b>2 311</b>	<b>329</b>	<b>566</b>	<b>162</b>	<b>55</b>	<b>57</b>
	<b>w</b>	<b>1 517</b>	<b>240</b>	<b>338</b>	<b>1 418</b>	<b>205</b>	<b>302</b>	<b>99</b>	<b>35</b>	<b>36</b>
<b>Ingenieurwissenschaften</b>										
Universitärer Abschluss (ohne Lehramtsprüfungen)	i	20 580	3 242	5 166	16 427	2 309	3 993	4 153	933	1 173
	w	4 231	746	1 190	3 245	517	906	986	229	284
darunter										
Bachelor	i	5 150	1 214	1 780	4 397	971	1 502	753	243	278
	w	1 096	268	420	935	223	367	161	45	53
Master	i	4 688	577	1 310	2 425	41	670	2 263	536	640
	w	1 057	141	313	550	8	154	507	133	159
Promotionen	i	1 574	37	164	1 102	1	96	472	36	68
	w	315	9	35	209	-	23	106	9	12
Lehramt	i	17	1	8	16	1	7	1	-	1
	w	6	-	5	6	-	5	-	-	-
Fachhochschulabschluss	i	16 033	3 257	3 949	14 467	2 834	3 639	1 566	423	310
	w	3 505	889	896	3 167	779	804	338	110	92
darunter										
Bachelor	i	8 312	2 307	2 333	7 703	2 072	2 121	609	235	212
	w	2 346	756	627	2 151	678	565	195	78	62
Master	i	2 063	67	607	1 899	15	552	164	52	55
	w	455	21	131	402	2	113	53	19	18
Sonstiger Abschluss	i	485	301	304	23	1	1	462	300	303
	w	167	112	113	7	-	-	160	112	113
<b>Zusammen</b>	<b>i</b>	<b>38 689</b>	<b>6 838</b>	<b>9 591</b>	<b>32 035</b>	<b>5 146</b>	<b>7 736</b>	<b>6 654</b>	<b>1 692</b>	<b>1 855</b>
	<b>w</b>	<b>8 224</b>	<b>1 756</b>	<b>2 239</b>	<b>6 634</b>	<b>1 296</b>	<b>1 738</b>	<b>1 590</b>	<b>460</b>	<b>501</b>

Noch: 8. Studenten, Studienanfänger und Studenten im 1. Fachsemester im Wintersemester 2015/16  
nach angestrebten Abschlüssen und Fächergruppen

Angestrebter Abschluss  insgesamt = i weiblich = w	Studenten									
	insgesamt	und zwar		mit ... Staatsangehörigkeit						
		Studien- anfänger	im ersten Fach- semester	deutscher			ausländischer			
				zu- sammen	Studien- anfänger	im ersten Fach- semester	zu- sammen	Studien- anfänger	im ersten Fach- semester	
<b>Kunst, Kunstwissenschaft</b>										
Universitärer Abschluss (ohne Lehramtsprüfungen)	i	1 184	169	366	1 097	147	329	87	22	37
	w	836	118	256	767	100	226	69	18	30
darunter										
Bachelor	i	832	157	267	785	146	250	47	11	17
	w	564	107	176	526	99	163	38	8	13
Master	i	336	12	99	296	1	79	40	11	20
	w	262	11	80	231	1	63	31	10	17
Promotionen	i	70	-	7	64	-	7	6	-	-
	w	50	-	5	46	-	5	4	-	-
Lehramt	i	509	67	114	501	65	112	8	2	2
	w	341	49	72	333	47	70	8	2	2
darunter										
Bachelor	i	32	-	3	32	-	3	-	-	-
	w	13	-	1	13	-	1	-	-	-
Master	i	76	-	8	73	-	8	3	-	-
	w	43	-	3	40	-	3	3	-	-
Künstlerischer Abschluss	i	2 321	312	539	1 597	165	356	724	147	183
	w	1 253	174	290	814	87	183	439	87	107
darunter										
Bachelor	i	660	131	161	443	69	103	217	62	58
	w	320	65	79	188	33	50	132	32	29
Master	i	489	70	165	234	14	80	255	56	85
	w	275	41	91	124	5	39	151	36	52
Fachhochschulabschluss	i	618	139	144	567	120	129	51	19	15
	w	385	88	95	347	72	83	38	16	12
darunter										
Bachelor	i	468	121	102	428	104	90	40	17	12
	w	266	72	66	238	58	57	28	14	9
Master	i	33	-	18	31	-	18	2	-	-
	w	13	-	8	11	-	8	2	-	-
Sonstiger Abschluss	i	69	62	53	2	1	2	67	61	51
	w	47	43	35	-	-	-	47	43	35
<b>Zusammen</b>	<b>i</b>	<b>4 771</b>	<b>749</b>	<b>1 223</b>	<b>3 828</b>	<b>498</b>	<b>935</b>	<b>943</b>	<b>251</b>	<b>288</b>
	<b>w</b>	<b>2 912</b>	<b>472</b>	<b>753</b>	<b>2 307</b>	<b>306</b>	<b>567</b>	<b>605</b>	<b>166</b>	<b>186</b>
<b>Außerhalb der Studienbereichsgliederung/Sonstige Fächer</b>										
Sonstiger Abschluss	i	167	129	141	13	3	13	154	126	128
	w	71	59	64	5	-	5	66	59	59
<b>Zusammen</b>	<b>i</b>	<b>167</b>	<b>129</b>	<b>141</b>	<b>13</b>	<b>3</b>	<b>13</b>	<b>154</b>	<b>126</b>	<b>128</b>
	<b>w</b>	<b>71</b>	<b>59</b>	<b>64</b>	<b>5</b>	<b>-</b>	<b>5</b>	<b>66</b>	<b>59</b>	<b>59</b>



### 9. Studenten im Wintersemester 2015/16 nach Fächergruppen sowie Fach- und Hochschulsemestern und Hochschularten

Fächergruppe		Ins- gesamt	Davon im ... Semester								
			1. oder 2.	3. oder 4.	5. oder 6.	7. oder 8.	9. oder 10.	11. oder 12.	13. oder 14.	15. oder höheren	
	insgesamt = i										
	weiblich = w										
	Fachsemester = F										
	Hochschulsemester = H										
<b>Hochschulen</b>											
Geisteswissenschaften	F i	12 780	3 807	3 441	2 557	1 690	643	250	118	274	
	w	8 569	2 587	2 384	1 743	1 146	356	138	73	142	
	H i	12 780	2 279	1 802	1 546	1 531	1 384	1 170	959	2 109	
	w	8 569	1 672	1 238	1 042	1 066	906	762	639	1 244	
Sport	F i	1 718	472	484	373	269	73	29	7	11	
	w	677	196	196	151	102	24	4	2	2	
	H i	1 718	298	259	225	231	232	182	134	157	
	w	677	118	95	99	103	89	69	56	48	
Rechts-, Wirtschafts- und Sozialwissenschaften	F i	33 167	9 212	8 337	7 999	4 363	1 827	692	336	401	
	w	19 553	5 523	5 141	4 828	2 513	883	317	164	184	
	H i	33 167	6 256	5 230	4 811	4 099	3 931	3 028	2 234	3 578	
	w	19 553	3 939	3 203	2 932	2 498	2 217	1 709	1 235	1 820	
Mathematik, Naturwissen- schaften	F i	11 279	3 650	2 995	2 241	1 314	573	224	106	176	
	w	4 737	1 548	1 261	960	550	240	86	32	60	
	H i	11 279	2 045	1 501	1 303	1 304	1 282	1 059	812	1 973	
	w	4 737	904	666	570	578	534	448	320	717	
Humanmedizin/Gesundheits- wissenschaften	F i	8 237	1 416	1 744	1 507	1 169	851	772	571	207	
	w	5 276	913	1 139	951	745	535	482	378	133	
	H i	8 237	1 290	1 330	1 458	916	743	787	700	1 013	
	w	5 276	861	879	905	591	467	504	462	607	
Agrar-, Forst- und Ernährungs- wissenschaften, Veterinärmedizin	F i	2 473	667	568	486	320	208	192	16	16	
	w	1 517	373	337	299	210	147	138	4	9	
	H i	2 473	402	397	339	352	293	303	149	238	
	w	1 517	252	248	217	219	167	185	85	144	
Ingenieurwissenschaften	F i	38 689	10 722	8 349	7 466	5 246	3 527	1 831	870	678	
	w	8 224	2 521	1 845	1 744	1 015	584	302	118	95	
	H i	38 689	7 684	6 296	5 251	4 807	4 832	3 347	2 359	4 113	
	w	8 224	1 984	1 416	1 164	948	860	621	437	794	
Kunst, Kunstwissenschaft	F i	4 771	1 335	1 188	944	686	317	145	97	59	
	w	2 912	824	769	589	394	185	74	47	30	
	H i	4 771	828	771	658	617	483	379	319	716	
	w	2 912	515	492	400	377	287	226	202	413	
Außerhalb der Studien- bereichsgliederung/ Sonstige Fächer	F i	167	153	12	2	-	-	-	-	-	
	w	71	69	2	-	-	-	-	-	-	
	H i	167	142	12	2	3	5	2	-	1	
	w	71	64	2	-	1	3	1	-	-	
<b>Insgesamt</b>	<b>F i</b>	<b>113 281</b>	<b>31 434</b>	<b>27 118</b>	<b>23 575</b>	<b>15 057</b>	<b>8 019</b>	<b>4 135</b>	<b>2 121</b>	<b>1 822</b>	
	<b>w</b>	<b>51 536</b>	<b>14 554</b>	<b>13 074</b>	<b>11 265</b>	<b>6 675</b>	<b>2 954</b>	<b>1 541</b>	<b>818</b>	<b>655</b>	
	<b>H i</b>	<b>113 281</b>	<b>21 224</b>	<b>17 598</b>	<b>15 593</b>	<b>13 860</b>	<b>13 185</b>	<b>10 257</b>	<b>7 666</b>	<b>13 898</b>	
	<b>w</b>	<b>51 536</b>	<b>10 309</b>	<b>8 239</b>	<b>7 329</b>	<b>6 381</b>	<b>5 530</b>	<b>4 525</b>	<b>3 436</b>	<b>5 787</b>	

Noch: 9. Studenten im Wintersemester 2015/16 nach Fächergruppen sowie Fach- und Hochschulsemestern und Hochschularten

Fächergruppe		Ins- gesamt	Davon im ... Semester							
			1. oder 2.	3. oder 4.	5. oder 6.	7. oder 8.	9. oder 10.	11. oder 12.	13. oder 14.	15. oder höheren
	insgesamt = i									
	weiblich = w									
	Fachsemester = F									
	Hochschulsemester = H									
<b>Universitäten</b>										
Geisteswissenschaften	F i	11 767	3 513	3 197	2 354	1 517	571	231	111	273
	w	7 833	2 361	2 209	1 590	1 035	303	126	68	141
	H i	11 767	2 098	1 631	1 384	1 371	1 252	1 082	906	2 043
	w	7 833	1 526	1 119	924	957	812	696	600	1 199
Sport	F i	1 718	472	484	373	269	73	29	7	11
	w	677	196	196	151	102	24	4	2	2
	H i	1 718	298	259	225	231	232	182	134	157
	w	677	118	95	99	103	89	69	56	48
Rechts-, Wirtschafts- und Sozialwissenschaften	F i	24 139	6 877	6 311	5 248	3 116	1 399	527	283	378
	w	14 108	4 027	3 834	3 107	1 820	715	276	152	177
	H i	24 139	3 795	3 379	3 047	3 040	3 225	2 537	1 935	3 181
	w	14 108	2 362	2 136	1 867	1 840	1 799	1 433	1 067	1 604
Mathematik, Naturwissen- schaften	F i	10 082	3 251	2 638	2 016	1 167	525	209	103	173
	w	4 217	1 368	1 101	862	489	223	82	32	60
	H i	10 082	1 849	1 331	1 162	1 094	1 107	904	747	1 888
	w	4 217	810	583	514	493	452	380	299	686
Humanmedizin/Gesundheits- wissenschaften	F i	7 461	1 193	1 555	1 275	1 081	819	765	567	206
	w	4 685	742	992	774	682	513	476	374	132
	H i	7 461	1 059	1 176	1 321	832	674	738	676	985
	w	4 685	677	765	804	523	415	465	445	591
Agrar-, Forst- und Ernährungs- wissenschaften, Veterinärmedizin	F i	1 913	493	426	368	234	182	180	14	16
	w	1 240	284	268	240	166	134	135	4	9
	H i	1 913	295	290	254	243	236	253	124	218
	w	1 240	190	197	175	165	139	163	76	135
Ingenieurwissenschaften	F i	22 597	6 507	4 868	3 695	2 618	2 151	1 408	710	640
	w	4 692	1 537	1 019	784	518	384	258	100	92
	H i	22 597	4 129	3 320	2 776	2 436	2 748	2 169	1 720	3 299
	w	4 692	1 006	686	637	490	496	429	315	633
Kunst, Kunstwissenschaft	F i	1 334	420	340	238	174	80	29	20	33
	w	953	297	247	183	124	52	21	12	17
	H i	1 334	221	172	131	148	166	135	98	263
	w	953	158	128	95	111	112	93	79	177
<b>Zusammen</b>	<b>F i</b>	<b>81 011</b>	<b>22 726</b>	<b>19 819</b>	<b>15 567</b>	<b>10 176</b>	<b>5 800</b>	<b>3 378</b>	<b>1 815</b>	<b>1 730</b>
	<b>w</b>	<b>38 405</b>	<b>10 812</b>	<b>9 866</b>	<b>7 691</b>	<b>4 936</b>	<b>2 348</b>	<b>1 378</b>	<b>744</b>	<b>630</b>
	<b>H i</b>	<b>81 011</b>	<b>13 744</b>	<b>11 558</b>	<b>10 300</b>	<b>9 395</b>	<b>9 640</b>	<b>8 000</b>	<b>6 340</b>	<b>12 034</b>
	<b>w</b>	<b>38 405</b>	<b>6 847</b>	<b>5 709</b>	<b>5 115</b>	<b>4 682</b>	<b>4 314</b>	<b>3 728</b>	<b>2 937</b>	<b>5 073</b>
<b>Kunsthochschulen</b>										
Kunst, Kunstwissenschaft	F i	2 935	795	771	523	438	204	107	72	25
	w	1 680	453	476	302	236	117	49	34	13
	H i	2 935	474	476	425	401	273	237	209	440
	w	1 680	282	297	239	235	148	130	118	231

Noch: 9. Studenten im Wintersemester 2015/16 nach Fächergruppen sowie Fach- und Hochschulsemestern und Hochschularten

Fächergruppe		Ins- gesamt	Davon im ... Semester							
			1. oder 2.	3. oder 4.	5. oder 6.	7. oder 8.	9. oder 10.	11. oder 12.	13. oder 14.	15. oder höheren
	insgesamt = i									
	weiblich = w									
	Fachsemester = F									
	Hochschulsemester = H									
<b>Fachhochschulen</b>										
Geisteswissenschaften	F i	1 013	294	244	203	173	72	19	7	1
	w	736	226	175	153	111	53	12	5	1
	H i	1 013	181	171	162	160	132	88	53	66
	w	736	146	119	118	109	94	66	39	45
Rechts-, Wirtschafts- und Sozialwissenschaften	F i	8 069	1 994	1 729	2 437	1 241	427	165	53	23
	w	4 999	1 326	1 174	1 582	690	167	41	12	7
	H i	8 069	2 185	1 609	1 490	1 015	676	458	287	349
	w	4 999	1 433	954	939	645	406	266	166	190
Mathematik, Naturwissen- schaften	F i	1 197	399	357	225	147	48	15	3	3
	w	520	180	160	98	61	17	4	-	-
	H i	1 197	196	170	141	210	175	155	65	85
	w	520	94	83	56	85	82	68	21	31
Humanmedizin/Gesundheits- wissenschaften	F i	776	223	189	232	88	32	7	4	1
	w	591	171	147	177	63	22	6	4	1
	H i	776	231	154	137	84	69	49	24	28
	w	591	184	114	101	68	52	39	17	16
Agrar-, Forst- und Ernährungs- wissenschaften, Veterinärmedizin	F i	560	174	142	118	86	26	12	2	-
	w	277	89	69	59	44	13	3	-	-
	H i	560	107	107	85	109	57	50	25	20
	w	277	62	51	42	54	28	22	9	9
Ingenieurwissenschaften	F i	16 092	4 215	3 481	3 771	2 628	1 376	423	160	38
	w	3 532	984	826	960	497	200	44	18	3
	H i	16 092	3 555	2 976	2 475	2 371	2 084	1 178	639	814
	w	3 532	978	730	527	458	364	192	122	161
Kunst, Kunstwissenschaft	F i	502	120	77	183	74	33	9	5	1
	w	279	74	46	104	34	16	4	1	-
	H i	502	133	123	102	68	44	7	12	13
	w	279	75	67	66	31	27	3	5	5
Außerhalb der Studien- bereichsgliederung/ Sonstige Fächer	F i	167	153	12	2	-	-	-	-	-
	w	71	69	2	-	-	-	-	-	-
	H i	167	142	12	2	3	5	2	-	1
	w	71	64	2	-	1	3	1	-	-
<b>Zusammen</b>	<b>F i</b>	<b>28 376</b>	<b>7 572</b>	<b>6 231</b>	<b>7 171</b>	<b>4 437</b>	<b>2 014</b>	<b>650</b>	<b>234</b>	<b>67</b>
	<b>w</b>	<b>11 005</b>	<b>3 119</b>	<b>2 599</b>	<b>3 133</b>	<b>1 500</b>	<b>488</b>	<b>114</b>	<b>40</b>	<b>12</b>
	<b>H i</b>	<b>28 376</b>	<b>6 730</b>	<b>5 322</b>	<b>4 594</b>	<b>4 020</b>	<b>3 242</b>	<b>1 987</b>	<b>1 105</b>	<b>1 376</b>
	<b>w</b>	<b>11 005</b>	<b>3 036</b>	<b>2 120</b>	<b>1 849</b>	<b>1 451</b>	<b>1 056</b>	<b>657</b>	<b>379</b>	<b>457</b>

Noch: 9. Studenten im Wintersemester 2015/16 nach Fächergruppen sowie Fach- und Hochschulsemestern und Hochschularten

Fächergruppe	Ins- gesamt	Davon im ... Semester								
		1. oder 2.	3. oder 4.	5. oder 6.	7. oder 8.	9. oder 10.	11. oder 12.	13. oder 14.	15. oder höheren	
insgesamt = i										
weiblich = w										
Fachsemester = F										
Hochschulsemester = H										

**Verwaltungsfachhochschulen**

Rechts-, Wirtschafts- und Sozialwissenschaften	F i	932	312	297	301	22	-	-	-	-
	w	436	138	136	151	11	-	-	-	-
	H i	932	237	254	251	55	31	24	24	56
	w	436	111	122	120	22	12	7	14	28

### 10. Studenten im Wintersemester 2015/16 inner- bzw. außerhalb der Regelstudienzeit nach Hochschulen und Fächergruppen

Hochschule Fächergruppe	Studenten insgesamt	Darunter Studenten, zu denen Regel- studien- zeiten vorliegen	Davon					
			in der Regel- studien- zeit	Regelstudienzeitüberschreitung von ... bis unter ... Fachsemester				
				unter 2	2 - 4	4 - 6	6 - 8	8 und mehr
<b>Hochschulen insgesamt</b>	<b>113 281</b>	<b>105 736</b>	<b>83 224</b>	<b>11 673</b>	<b>6 576</b>	<b>2 426</b>	<b>923</b>	<b>914</b>
Geisteswissenschaften	12 780	11 703	8 925	1 239	835	356	120	228
Sport	1 718	1 606	1 191	227	122	43	14	9
Rechts-, Wirtschafts- und Sozial- wissenschaften	33 167	31 799	24 772	3 778	1 999	700	269	281
Mathematik, Naturwissenschaften	11 279	9 365	7 398	1 045	550	177	75	120
Humanmedizin/Gesundheitswissen- schaften	8 237	7 681	6 718	399	361	82	80	41
Agrar-, Forst- und Ernährungs- wissenschaften, Veterinärmedizin	2 473	2 258	1 882	196	114	45	14	7
Ingenieurwissenschaften	38 689	36 631	28 533	4 336	2 339	914	309	200
Kunst, Kunstwissenschaft	4 771	4 632	3 744	453	256	109	42	28
Außerhalb der Studienbereichs- gliederung/Sonstige Fächer	167	61	61	-	-	-	-	-
<b>Universität Leipzig</b>	<b>27 666</b>	<b>25 542</b>	<b>20 621</b>	<b>2 253</b>	<b>1 402</b>	<b>550</b>	<b>238</b>	<b>478</b>
Geisteswissenschaften	8 700	8 027	6 315	828	452	209	68	155
Sport	1 276	1 186	907	154	79	31	12	3
Rechts-, Wirtschafts- und Sozial- wissenschaften	7 528	7 120	5 617	658	423	170	86	166
Mathematik, Naturwissenschaften	4 144	3 643	3 019	316	164	54	16	74
Humanmedizin/Gesundheitswissen- schaften	2 909	2 729	2 512	46	124	20	22	5
Agrar-, Forst- und Ernährungs- wissenschaften, Veterinärmedizin	931	800	785	6	6	3	-	-
Ingenieurwissenschaften	1 266	1 149	834	137	78	29	17	54
Kunst, Kunstwissenschaft	912	888	632	108	76	34	17	21
<b>Technische Universität Dresden</b>	<b>33 983</b>	<b>30 432</b>	<b>24 225</b>	<b>3 310</b>	<b>1 754</b>	<b>702</b>	<b>222</b>	<b>219</b>
Geisteswissenschaften	1 933	1 651	1 078	254	176	63	22	58
Rechts-, Wirtschafts- und Sozial- wissenschaften	10 073	9 598	7 669	1 192	474	176	50	37
Mathematik, Naturwissenschaften	3 508	2 481	1 941	331	118	42	26	23
Humanmedizin/Gesundheitswissen- schaften	2 621	2 245	2 095	41	82	16	5	6
Agrar-, Forst- und Ernährungs- wissenschaften, Veterinärmedizin	982	908	688	96	76	30	11	7
Ingenieurwissenschaften	14 444	13 186	10 504	1 331	800	362	103	86
Kunst, Kunstwissenschaft	422	363	250	65	28	13	5	2
<b>Technische Universität Chemnitz</b>	<b>11 410</b>	<b>10 581</b>	<b>7 538</b>	<b>1 455</b>	<b>999</b>	<b>344</b>	<b>151</b>	<b>94</b>
Geisteswissenschaften	1 134	1 013	691	117	113	58	20	14
Sport	442	420	284	73	43	12	2	6
Rechts-, Wirtschafts- und Sozial- wissenschaften	4 375	4 190	2 897	633	427	136	60	37
Mathematik, Naturwissenschaften	946	811	614	84	65	27	14	7
Ingenieurwissenschaften	4 513	4 147	3 052	548	351	111	55	30
<b>Technische Universität Bergakademie Freiberg</b>	<b>4 777</b>	<b>4 227</b>	<b>2 998</b>	<b>536</b>	<b>460</b>	<b>149</b>	<b>49</b>	<b>35</b>
Geisteswissenschaften	1 162	1 119	769	181	115	38	10	6
Mathematik, Naturwissenschaften	1 469	1 219	851	167	133	41	14	13
Ingenieurwissenschaften	2 146	1 889	1 378	188	212	70	25	16

Noch: 10. Studenten im Wintersemester 2015/16 inner- bzw. außerhalb der Regelstudienzeit  
nach Hochschulen und Fächergruppen

Hochschule Fächergruppe	Studenten insgesamt	Darunter Studenten, zu denen Regel- studien- zeiten vorliegen	Davon					
			in der Regel- studien- zeit	Regelstudienzeitüberschreitung von ... bis unter ... Fachsemester				
				unter 2	2 - 4	4 - 6	6 - 8	8 und mehr
<b>HHL Leipzig</b>	<b>620</b>	<b>474</b>	<b>360</b>	<b>64</b>	<b>41</b>	<b>5</b>	<b>1</b>	<b>3</b>
Rechts-, Wirtschafts- und Sozial- wissenschaften	620	474	360	64	41	5	1	3
<b>DIU Dresden International University</b>	<b>2 555</b>	<b>2 555</b>	<b>1 827</b>	<b>278</b>	<b>237</b>	<b>69</b>	<b>90</b>	<b>54</b>
Rechts-, Wirtschafts- und Sozial- wissenschaften	381	381	191	40	81	20	26	23
Mathematik, Naturwissenschaften	15	15	9	1	4	1	-	-
Humanmedizin/Gesundheitswissen- schaften	1 931	1 931	1 474	224	123	32	50	28
Ingenieurwissenschaften	228	228	153	13	29	16	14	3
<b>Hochschule für Bildende Künste Dresden</b>	<b>552</b>	<b>534</b>	<b>484</b>	<b>30</b>	<b>17</b>	<b>3</b>	<b>-</b>	<b>-</b>
Kunst, Kunstwissenschaft	552	534	484	30	17	3	-	-
<b>Hochschule für Grafik und Buchkunst Leipzig</b>	<b>578</b>	<b>578</b>	<b>428</b>	<b>72</b>	<b>55</b>	<b>16</b>	<b>5</b>	<b>2</b>
Kunst, Kunstwissenschaft	578	578	428	72	55	16	5	2
<b>Hochschule für Musik und Theater Leipzig</b>	<b>1 042</b>	<b>1 009</b>	<b>818</b>	<b>98</b>	<b>53</b>	<b>31</b>	<b>8</b>	<b>1</b>
Kunst, Kunstwissenschaft	1 042	1 009	818	98	53	31	8	1
<b>Hochschule für Musik Dresden</b>	<b>586</b>	<b>581</b>	<b>555</b>	<b>19</b>	<b>5</b>	<b>-</b>	<b>1</b>	<b>1</b>
Kunst, Kunstwissenschaft	586	581	555	19	5	-	1	1
<b>Palucca Hochschule für Tanz Dresden</b>	<b>153</b>	<b>153</b>	<b>151</b>	<b>1</b>	<b>1</b>	<b>-</b>	<b>-</b>	<b>-</b>
Kunst, Kunstwissenschaft	153	153	151	1	1	-	-	-
<b>Hochschule für Kirchenmusik Dresden</b>	<b>24</b>	<b>24</b>	<b>20</b>	<b>3</b>	<b>1</b>	<b>-</b>	<b>-</b>	<b>-</b>
Kunst, Kunstwissenschaft	24	24	20	3	1	-	-	-
<b>Hochschule für Technik und Wirtschaft Dresden</b>	<b>5 090</b>	<b>4 957</b>	<b>3 988</b>	<b>655</b>	<b>211</b>	<b>79</b>	<b>20</b>	<b>4</b>
Rechts-, Wirtschafts- und Sozial- wissenschaften	768	692	511	131	30	13	5	2
Agrar-, Forst- und Ernährungs- wissenschaften, Veterinärmedizin	560	550	409	94	32	12	3	-
Ingenieurwissenschaften	3 673	3 626	2 982	428	148	54	12	2
Kunst, Kunstwissenschaft	89	89	86	2	1	-	-	-
<b>Hochschule für Technik, Wirtschaft und Kultur Leipzig</b>	<b>5 947</b>	<b>5 932</b>	<b>4 470</b>	<b>855</b>	<b>400</b>	<b>167</b>	<b>34</b>	<b>6</b>
Geisteswissenschaften	370	370	319	2	35	10	3	1
Rechts-, Wirtschafts- und Sozial- wissenschaften	1 198	1 196	902	175	72	36	8	3
Mathematik, Naturwissenschaften	101	100	72	13	11	4	-	-
Ingenieurwissenschaften	4 278	4 266	3 177	665	282	117	23	2

Noch: 10. Studenten im Wintersemester 2015/16 inner- bzw. außerhalb der Regelstudienzeit nach Hochschulen und Fächergruppen

Hochschule Fächergruppe	Studenten insgesamt	Darunter Studenten, zu denen Regel- studien- zeiten vorliegen	Davon					
			in der Regel- studien- zeit	Regelstudienzeitüberschreitung von ... bis unter ... Fachsemester				
				unter 2	2 - 4	4 - 6	6 - 8	8 und mehr
<b>Hochschule Mittweida</b>	<b>7 057</b>	<b>7 053</b>	<b>5 329</b>	<b>1 003</b>	<b>482</b>	<b>171</b>	<b>58</b>	<b>10</b>
Geisteswissenschaften	90	89	43	15	22	5	4	-
Rechts-, Wirtschafts- und Sozial- wissenschaften	2 645	2 643	2 009	348	199	67	16	4
Mathematik, Naturwissenschaften	730	730	586	95	36	7	4	2
Humanmedizin/Gesundheitswissen- schaften	90	90	75	11	3	1	-	-
Ingenieurwissenschaften	3 370	3 369	2 550	498	209	80	28	4
Kunst, Kunstwissenschaft	132	132	66	36	13	11	6	-
<b>Hochschule Zittau/Görlitz</b>	<b>2 932</b>	<b>2 908</b>	<b>2 524</b>	<b>262</b>	<b>93</b>	<b>20</b>	<b>8</b>	<b>1</b>
Geisteswissenschaften	22	22	13	4	4	1	-	-
Rechts-, Wirtschafts- und Sozial- wissenschaften	1 619	1 595	1 390	141	47	13	4	-
Mathematik, Naturwissenschaften	350	350	299	29	19	1	1	1
Ingenieurwissenschaften	941	941	822	88	23	5	3	-
<b>Westsächsische Hochschule Zwickau</b>	<b>4 529</b>	<b>4 423</b>	<b>3 331</b>	<b>630</b>	<b>305</b>	<b>113</b>	<b>38</b>	<b>6</b>
Geisteswissenschaften	418	418	355	19	32	9	3	-
Rechts-, Wirtschafts- und Sozial- wissenschaften	783	783	549	138	69	24	3	-
Humanmedizin/Gesundheitswissen- schaften	523	523	399	77	29	13	3	2
Ingenieurwissenschaften	2 481	2 481	1 828	383	172	66	29	3
Kunst, Kunstwissenschaft	157	157	139	13	3	1	-	1
Außerhalb der Studienbereichs- gliederung/Sonstige Fächer	167	61	61	-	-	-	-	-
<b>Hochschule für Telekommunikation Leipzig</b>	<b>1 268</b>	<b>1 268</b>	<b>1 183</b>	<b>46</b>	<b>35</b>	<b>4</b>	-	-
Ingenieurwissenschaften	1 268	1 268	1 183	46	35	4	-	-
<b>Evangelische Hochschule Dresden</b>	<b>699</b>	<b>692</b>	<b>600</b>	<b>70</b>	<b>20</b>	<b>2</b>	-	-
Rechts-, Wirtschafts- und Sozial- wissenschaften	618	611	519	70	20	2	-	-
Humanmedizin/Gesundheitswissen- schaften	81	81	81	-	-	-	-	-
<b>Evangelische Hochschule Moritzburg</b>	<b>120</b>	<b>120</b>	<b>118</b>	-	<b>1</b>	<b>1</b>	-	-
Geisteswissenschaften	113	113	111	-	1	1	-	-
Rechts-, Wirtschafts- und Sozial- wissenschaften	7	7	7	-	-	-	-	-
<b>Europa Fachhochschule Fresenius, Außenstelle Zwickau</b>	<b>16</b>	<b>16</b>	<b>7</b>	<b>9</b>	-	-	-	-
Mathematik, Naturwissenschaften	16	16	7	9	-	-	-	-

Noch: 10. Studenten im Wintersemester 2015/16 inner- bzw. außerhalb der Regelstudienzeit  
nach Hochschulen und Fächergruppen

Hochschule Fächergruppe	Studenten insgesamt	Darunter Studenten, zu denen Regel- studien- zeiten vorliegen	Davon					
			in der Regel- studien- zeit	Regelstudienzeitüberschreitung von ... bis unter ... Fachsemester				
				unter 2	2 - 4	4 - 6	6 - 8	8 und mehr
<b>Fachhochschule Dresden - Private FH</b>	<b>520</b>	<b>520</b>	<b>516</b>	<b>1</b>	<b>3</b>	-	-	-
Rechts-, Wirtschafts- und Sozial- wissenschaften	369	369	368	1	-	-	-	-
Humanmedizin/Gesundheitswissen- schaften	82	82	82	-	-	-	-	-
Ingenieurwissenschaften	9	9	9	-	-	-	-	-
Kunst, Kunstwissenschaft	60	60	57	-	3	-	-	-
<b>DPFA Hochschule Sachsen, Zwickau</b>	<b>62</b>	<b>62</b>	<b>62</b>	-	-	-	-	-
Rechts-, Wirtschafts- und Sozial- wissenschaften	62	62	62	-	-	-	-	-
<b>Designhochschule Leipzig</b>	<b>136</b>	<b>136</b>	<b>119</b>	<b>17</b>	-	-	-	-
Ingenieurwissenschaften	72	72	61	11	-	-	-	-
Kunst, Kunstwissenschaft	64	64	58	6	-	-	-	-
<b>Hochschule der Sächsischen Polizei Rothenburg (FH)</b>	<b>435</b>	<b>435</b>	<b>433</b>	<b>1</b>	<b>1</b>	-	-	-
Rechts-, Wirtschafts- und Sozial- wissenschaften	435	435	433	1	1	-	-	-
<b>Fachhochschule für öffentliche Verwaltung und Rechtspflege Meißen</b>	<b>524</b>	<b>524</b>	<b>519</b>	<b>5</b>	-	-	-	-
Rechts-, Wirtschafts- und Sozial- wissenschaften	524	524	519	5	-	-	-	-



### 11. Studenten im Wintersemester 2015/16 inner- bzw. außerhalb der Regelstudienzeit nach Hochschulen und angestrebtem Abschluss

Hochschule angestrebter Abschluss	Studenten insgesamt	Darunter Studenten, zu denen Regel- studien- zeiten vorliegen	Davon					
			in der Regel- studien- zeit	Regelstudienzeitüberschreitung von ... bis unter ... Fachsemester				
				unter 2	2 - 4	4 - 6	6 - 8	8 und mehr
<b>Hochschulen insgesamt</b>	<b>113 281</b>	<b>105 736</b>	<b>83 224</b>	<b>11 673</b>	<b>6 576</b>	<b>2 426</b>	<b>923</b>	<b>914</b>
Universitärer Abschluss (ohne Lehramtsprüfungen)	65 146	65 103	49 775	7 431	4 669	1 748	713	767
darunter								
Bachelor	24 967	24 967	20 003	2 579	1 506	547	226	106
Master	18 442	18 399	11 911	3 707	1 941	563	173	104
Promotionen	5 494	53	45	3	2	-	-	3
Lehramt	8 877	8 809	7 925	465	205	71	28	115
darunter								
Bachelor	115	115	27	20	33	24	9	2
Master	1 440	1 439	870	397	127	37	6	2
Künstlerischer Abschluss	2 321	2 321	1 945	195	121	46	12	2
darunter								
Bachelor	660	660	566	51	25	13	5	-
Master	489	489	431	32	18	8	-	-
Fachhochschulabschluss	29 070	29 066	23 215	3 559	1 550	557	158	27
darunter								
Bachelor	17 677	17 675	14 942	1 632	769	260	62	10
Master	4 290	4 288	2 961	887	338	82	17	3
Sonstiger Abschluss	2 373	384	319	20	29	4	12	-
<b>Universität Leipzig</b>	<b>27 666</b>	<b>25 542</b>	<b>20 621</b>	<b>2 253</b>	<b>1 402</b>	<b>550</b>	<b>238</b>	<b>478</b>
Universitärer Abschluss (ohne Lehramtsprüfungen)	20 439	20 396	15 901	2 032	1 296	519	217	431
darunter								
Bachelor	8 094	8 094	6 456	868	450	191	76	53
Master	5 084	5 041	3 251	1 031	507	177	41	34
Promotionen	1 445	10	10	-	-	-	-	-
Lehramt	4 908	4 840	4 473	203	81	27	9	47
darunter								
Bachelor	17	17	2	1	9	2	3	-
Master	789	788	491	198	70	24	3	2
Sonstiger Abschluss	874	296	237	18	25	4	12	-
<b>Technische Universität Dresden</b>	<b>33 983</b>	<b>30 432</b>	<b>24 225</b>	<b>3 310</b>	<b>1 754</b>	<b>702</b>	<b>222</b>	<b>219</b>
Universitärer Abschluss (ohne Lehramtsprüfungen)	27 157	27 157	21 435	3 066	1 636	662	205	153
darunter								
Bachelor	8 236	8 236	6 826	876	377	127	25	5
Master	5 637	5 637	3 784	1 240	478	106	25	4
Promotionen	2 895	35	30	3	2	-	-	-
Lehramt	3 240	3 240	2 760	241	116	40	17	66
darunter								
Bachelor	67	67	2	15	22	21	5	2
Master	587	587	339	182	53	11	2	-
Sonstiger Abschluss	691	-	-	-	-	-	-	-

Noch: 11. Studenten im Wintersemester 2015/16 inner- bzw. außerhalb der Regelstudienzeit  
nach Hochschulen und angestrebtem Abschluss

Hochschule angestrebter Abschluss	Studenten insgesamt	Darunter Studenten, zu denen Regel- studien- zeiten vorliegen	Davon					
			in der Regel- studien- zeit	Regelstudienzeitüberschreitung von ... bis unter ... Fachsemester				
				unter 2	2 - 4	4 - 6	6 - 8	8 und mehr
<b>Technische Universität Chemnitz</b>	<b>11 410</b>	<b>10 581</b>	<b>7 538</b>	<b>1 455</b>	<b>999</b>	<b>344</b>	<b>151</b>	<b>94</b>
Universitärer Abschluss (ohne Lehramtsprüfungen)	10 286	10 286	7 246	1 455	999	344	151	91
darunter								
Bachelor	5 610	5 610	4 249	618	463	155	89	36
Master	4 554	4 554	2 995	833	523	168	25	10
Promotionen	636	8	5	-	-	-	-	3
Lehramt	287	287	287	-	-	-	-	-
Sonstiger Abschluss	201	-	-	-	-	-	-	-
<b>Technische Universität Bergakademie Freiberg</b>	<b>4 777</b>	<b>4 227</b>	<b>2 998</b>	<b>536</b>	<b>460</b>	<b>149</b>	<b>49</b>	<b>35</b>
Universitärer Abschluss (ohne Lehramtsprüfungen)	4 227	4 227	2 998	536	460	149	49	35
darunter								
Bachelor	1 509	1 509	1 123	156	147	59	15	9
Master	1 648	1 648	1 035	322	224	53	12	2
Promotionen	412	-	-	-	-	-	-	-
Sonstiger Abschluss	138	-	-	-	-	-	-	-
<b>HHL Leipzig</b>	<b>620</b>	<b>474</b>	<b>360</b>	<b>64</b>	<b>41</b>	<b>5</b>	<b>1</b>	<b>3</b>
Universitärer Abschluss (ohne Lehramtsprüfungen)	474	474	360	64	41	5	1	3
darunter								
Master	474	474	360	64	41	5	1	3
Promotionen	85	-	-	-	-	-	-	-
Sonstiger Abschluss	61	-	-	-	-	-	-	-
<b>DIU Dresden International University</b>	<b>2 555</b>	<b>2 555</b>	<b>1 827</b>	<b>278</b>	<b>237</b>	<b>69</b>	<b>90</b>	<b>54</b>
Universitärer Abschluss (ohne Lehramtsprüfungen)	2 555	2 555	1 827	278	237	69	90	54
darunter								
Bachelor	1 518	1 518	1 349	61	69	15	21	3
Master	1 037	1 037	478	217	168	54	69	51
<b>Hochschule für Bildende Künste Dresden</b>	<b>552</b>	<b>534</b>	<b>484</b>	<b>30</b>	<b>17</b>	<b>3</b>	-	-
Promotionen	7	-	-	-	-	-	-	-
Künstlerischer Abschluss	418	418	378	23	14	3	-	-
Fachhochschulabschluss	116	116	106	7	3	-	-	-
Sonstiger Abschluss	11	-	-	-	-	-	-	-
<b>Hochschule für Grafik und Buchkunst Leipzig</b>	<b>578</b>	<b>578</b>	<b>428</b>	<b>72</b>	<b>55</b>	<b>16</b>	<b>5</b>	<b>2</b>
Künstlerischer Abschluss	578	578	428	72	55	16	5	2
darunter								
Master	18	18	18	-	-	-	-	-

Noch: 11. Studenten im Wintersemester 2015/16 inner- bzw. außerhalb der Regelstudienzeit  
nach Hochschulen und angestrebtem Abschluss

Hochschule angestrebter Abschluss	Studenten insgesamt	Darunter Studenten, zu denen Regel- studien- zeiten vorliegen	Davon					
			in der Regel- studien- zeit	Regelstudienzeitüberschreitung von ... bis unter ... Fachsemester				
				unter 2	2 - 4	4 - 6	6 - 8	8 und mehr
<b>Hochschule für Musik und Theater</b>								
<b>Leipzig</b>	<b>1 042</b>	<b>1 009</b>	<b>818</b>	<b>98</b>	<b>53</b>	<b>31</b>	<b>8</b>	<b>1</b>
Lehramt	310	310	282	16	6	4	1	1
darunter								
Bachelor	11	11	9	-	1	1	-	-
Master	50	50	27	16	4	2	1	-
Künstlerischer Abschluss	699	699	536	82	47	27	7	-
darunter								
Bachelor	318	318	233	43	24	13	5	-
Master	304	304	253	26	17	8	-	-
Sonstiger Abschluss	33	-	-	-	-	-	-	-
<b>Hochschule für Musik Dresden</b>	<b>586</b>	<b>581</b>	<b>555</b>	<b>19</b>	<b>5</b>	<b>-</b>	<b>1</b>	<b>1</b>
Promotionen	1	-	-	-	-	-	-	-
Lehramt	132	132	123	5	2	-	1	1
darunter								
Bachelor	20	20	14	4	1	-	1	-
Master	14	14	13	1	-	-	-	-
Künstlerischer Abschluss	449	449	432	14	3	-	-	-
darunter								
Bachelor	254	254	245	8	1	-	-	-
Master	160	160	154	6	-	-	-	-
Sonstiger Abschluss	4	-	-	-	-	-	-	-
<b>Palucca Schule Dresden - Hochschule für Tanz</b>	<b>153</b>	<b>153</b>	<b>151</b>	<b>1</b>	<b>1</b>	<b>-</b>	<b>-</b>	<b>-</b>
Künstlerischer Abschluss	153	153	151	1	1	-	-	-
darunter								
Bachelor	88	88	88	-	-	-	-	-
Master	7	7	6	-	1	-	-	-
<b>Hochschule für Kirchenmusik Dresden</b>	<b>24</b>	<b>24</b>	<b>20</b>	<b>3</b>	<b>1</b>	<b>-</b>	<b>-</b>	<b>-</b>
Künstlerischer Abschluss	24	24	20	3	1	-	-	-
<b>Hochschule für Technik und Wirtschaft Dresden</b>	<b>5 090</b>	<b>4 957</b>	<b>3 988</b>	<b>655</b>	<b>211</b>	<b>79</b>	<b>20</b>	<b>4</b>
Promotionen	11	-	-	-	-	-	-	-
Fachhochschulabschluss	4 957	4 957	3 988	655	211	79	20	4
darunter								
Bachelor	2 190	2 190	1 819	211	113	39	8	-
Master	537	537	377	121	33	5	1	-
Sonstiger Abschluss	122	-	-	-	-	-	-	-
<b>Hochschule für Technik, Wirtschaft und Kultur Leipzig</b>	<b>5 947</b>	<b>5 932</b>	<b>4 470</b>	<b>855</b>	<b>400</b>	<b>167</b>	<b>34</b>	<b>6</b>
Fachhochschulabschluss	5 932	5 932	4 470	855	400	167	34	6
darunter								
Bachelor	4 004	4 004	3 282	441	209	62	9	1
Master	1 573	1 573	1 034	370	126	38	4	1
Sonstiger Abschluss	15	-	-	-	-	-	-	-

Noch: 11. Studenten im Wintersemester 2015/16 inner- bzw. außerhalb der Regelstudienzeit  
nach Hochschulen und angestrebtem Abschluss

Hochschule angestrebter Abschluss	Studenten insgesamt	Darunter Studenten, zu denen Regel- studien- zeiten vorliegen	Davon					
			in der Regel- studien- zeit	Regelstudienzeitüberschreitung von ... bis unter ... Fachsemester				
				unter 2	2 - 4	4 - 6	6 - 8	8 und mehr
<b>Hochschule Mittweida</b>	<b>7 057</b>	<b>7 053</b>	<b>5 329</b>	<b>1 003</b>	<b>482</b>	<b>171</b>	<b>58</b>	<b>10</b>
Fachhochschulabschluss	7 030	7 026	5 308	1 001	478	171	58	10
darunter								
Bachelor	4 720	4 718	3 708	635	237	103	29	6
Master	988	986	706	161	87	20	10	2
Sonstiger Abschluss	27	27	21	2	4	-	-	-
<b>Hochschule Zittau/Görlitz</b>	<b>2 932</b>	<b>2 908</b>	<b>2 524</b>	<b>262</b>	<b>93</b>	<b>20</b>	<b>8</b>	<b>1</b>
Fachhochschulabschluss	2 908	2 908	2 524	262	93	20	8	1
darunter								
Bachelor	1 651	1 651	1 530	55	51	11	4	-
Master	432	432	306	104	18	4	-	-
Sonstiger Abschluss	24	-	-	-	-	-	-	-
<b>Westsächsische Hochschule Zwickau</b>	<b>4 529</b>	<b>4 423</b>	<b>3 331</b>	<b>630</b>	<b>305</b>	<b>113</b>	<b>38</b>	<b>6</b>
Fachhochschulabschluss	4 362	4 362	3 270	630	305	113	38	6
darunter								
Bachelor	1 857	1 857	1 514	170	115	43	12	3
Master	473	473	296	106	58	11	2	-
Sonstiger Abschluss	167	61	61	-	-	-	-	-
<b>Hochschule für Telekommunikation Leipzig</b>	<b>1 268</b>	<b>1 268</b>	<b>1 183</b>	<b>46</b>	<b>35</b>	<b>4</b>	-	-
Fachhochschulabschluss	1 268	1 268	1 183	46	35	4	-	-
darunter								
Bachelor	1 115	1 115	1 055	33	25	2	-	-
Master	153	153	128	13	10	2	-	-
<b>Evangelische Hochschule Dresden</b>	<b>699</b>	<b>692</b>	<b>600</b>	<b>70</b>	<b>20</b>	<b>2</b>	-	-
Promotionen	2	-	-	-	-	-	-	-
Fachhochschulabschluss	692	692	600	70	20	2	-	-
darunter								
Bachelor	568	568	496	58	14	-	-	-
Master	124	124	104	12	6	2	-	-
Sonstiger Abschluss	5	-	-	-	-	-	-	-
<b>Evangelische Hochschule Moritzburg</b>	<b>120</b>	<b>120</b>	<b>118</b>	-	<b>1</b>	<b>1</b>	-	-
Fachhochschulabschluss	120	120	118	-	1	1	-	-
darunter								
Bachelor	108	108	107	-	1	-	-	-
Master	10	10	10	-	-	-	-	-
<b>Europa Fachhochschule Fresenius, Außenstelle Zwickau</b>	<b>16</b>	<b>16</b>	<b>7</b>	<b>9</b>	-	-	-	-
Fachhochschulabschluss	16	16	7	9	-	-	-	-
darunter								
Bachelor	16	16	7	9	-	-	-	-

Noch: 11. Studenten im Wintersemester 2015/16 inner- bzw. außerhalb der Regelstudienzeit  
nach Hochschulen und angestrebtem Abschluss

Hochschule angestrebter Abschluss	Studenten insgesamt	Darunter Studenten, zu denen Regel- studien- zeiten vorliegen	Davon					
			in der Regel- studien- zeit	Regelstudienzeitüberschreitung von ... bis unter ... Fachsemester				
				unter 2	2 - 4	4 - 6	6 - 8	8 und mehr
<b>Fachhochschule Dresden - Private FH</b>	<b>520</b>	<b>520</b>	<b>516</b>	<b>1</b>	<b>3</b>	-	-	-
Fachhochschulabschluss	520	520	516	1	3	-	-	-
darunter								
Bachelor	520	520	516	1	3	-	-	-
<b>DPFA Hochschule Sachsen, Zwickau</b>	<b>62</b>	<b>62</b>	<b>62</b>	-	-	-	-	-
Fachhochschulabschluss	62	62	62	-	-	-	-	-
darunter								
Bachelor	62	62	62	-	-	-	-	-
<b>Designhochschule Leipzig</b>	<b>136</b>	<b>136</b>	<b>119</b>	<b>17</b>	-	-	-	-
Fachhochschulabschluss	136	136	119	17	-	-	-	-
darunter								
Bachelor	136	136	119	17	-	-	-	-
<b>Hochschule der Sächsischen Polizei Rothenburg (FH)</b>	<b>435</b>	<b>435</b>	<b>433</b>	<b>1</b>	<b>1</b>	-	-	-
Universitärer Abschluss (ohne Lehramtsprüfungen)	8	8	8	-	-	-	-	-
darunter								
Master	8	8	8	-	-	-	-	-
Fachhochschulabschluss	427	427	425	1	1	-	-	-
darunter								
Bachelor	427	427	425	1	1	-	-	-
<b>Fachhochschule für öffentliche Verwaltung und Rechtspflege Meißen</b>	<b>524</b>	<b>524</b>	<b>519</b>	<b>5</b>	-	-	-	-
Fachhochschulabschluss	524	524	519	5	-	-	-	-
darunter								
Bachelor	303	303	302	1	-	-	-	-

## 12. Studenten und Studienanfänger im Wintersemester 2015/16 nach Fächergruppen und bundeseinheitlichen Studienfächern

Fächergruppe bundeseinheitliches Studienfach	Studenten		Studienanfänger		Studenten mit auslän- discher Staatsan- gehörigkeit
	insgesamt	darunter weiblich	insgesamt	darunter weiblich	
<b>Geisteswissenschaften</b>	<b>12 780</b>	<b>8 569</b>	<b>2 169</b>	<b>1 599</b>	<b>1 835</b>
Afrikanistik	466	251	107	63	297
Ägyptologie	73	47	12	8	3
Allgemeine Literaturwissenschaft	1	1	-	-	1
Allgemeine Sprachwissenschaft/Indogermanistik	1 115	901	216	181	190
Alte Geschichte	17	9	-	-	4
Amerikanistik/Amerikakunde	162	96	32	23	22
Anglistik/Englisch	1 190	884	252	200	165
Arabisch/Arabistik	287	163	44	26	49
Archäologie	114	70	10	6	4
Asiatische Sprachen und Kulturen/ Asienwissenschaften	92	55	14	11	6
Berufsbezogene Fremdsprachenausbildung	309	222	66	53	33
Bibliothekswissenschaften/-wesen (nicht an Verwaltungsfachhochschulen)	238	185	36	31	6
Deutsch als Fremdsprache oder als Zweitsprache	435	356	83	67	167
Ethik	131	99	31	28	1
Ethnologie	220	162	40	33	14
Europäische Ethnologie und Kulturwissenschaft	371	257	21	16	23
Evangelische Religionspädagogik/kirchliche Bildungsarbeit	219	151	39	28	1
Evangelische Theologie, - Religionslehre	668	359	48	24	28
Französisch	226	179	33	29	15
Germanistik/Deutsch	1 875	1 462	304	245	144
Geschichte	1 049	386	122	54	48
Griechisch	21	11	1	-	1
Indologie	5	1	-	-	3
Interdisziplinäre Studien (Schwerpunkt Sprach- und Kulturwissenschaften)	998	756	225	172	234
Italienisch	15	13	1	1	2
Japanologie	137	78	38	21	11
Katholische Theologie, - Religionslehre	19	12	5	2	-
Klassische Philologie	6	2	-	-	1
Latein	62	30	9	5	1
Lernbereich Sprach- und Kulturwissenschaften	2	2	-	-	-
Medienwissenschaft	689	493	111	88	70
Mittlere und neuere Geschichte	118	47	1	1	3
Orientalistik/Altorientalistik	22	13	2	1	2
Philosophie	518	181	60	23	49
Polnisch	7	4	1	1	2
Portugiesisch	2	1	-	-	1
Religionswissenschaft	107	60	17	9	8
Romanistik	290	231	104	85	93
Russisch	21	18	5	5	5
Sinologie/Koreanistik	114	56	19	11	43
Slawistik (Slawische Philologie)	138	100	29	24	56
Sorbisch	31	25	7	6	2
Spanisch	105	79	17	12	7
Tschechisch	18	14	2	2	6
Ur- und Frühgeschichte	9	4	-	-	-
Westslawisch	68	43	5	4	14

Noch: 12. Studenten und Studienanfänger im Wintersemester 2015/16 nach Fächergruppen und bundeseinheitlichen Studienfächern

Fächergruppe bundeseinheitliches Studienfach	Studenten		Studienanfänger		Studenten mit auslän- discher Staatsan- gehörigkeit
	insgesamt	darunter weiblich	insgesamt	darunter weiblich	
<b>Sport</b>	<b>1 718</b>	<b>677</b>	<b>235</b>	<b>102</b>	<b>129</b>
Sportpädagogik/Sportpsychologie	1 276	483	185	70	117
Sportwissenschaft	442	194	50	32	12
<b>Rechts-, Wirtschafts- und Sozialwissenschaften</b>	<b>33 167</b>	<b>19 553</b>	<b>5 684</b>	<b>3 594</b>	<b>3 795</b>
Archivwesen	3	3	-	-	-
Ausländerpädagogik	21	15	5	3	21
Berufs- und Wirtschaftspädagogik	2	1	-	-	1
Betriebswirtschaftslehre	5 158	2 535	700	369	794
Erziehungswissenschaft (Pädagogik)	4 019	2 793	567	410	87
Europäische Wirtschaft	961	730	402	315	49
Facility Management	187	83	38	24	13
Finanzverwaltung	150	61	47	22	-
Grundschul-/Primarstufenpädagogik	366	323	84	75	3
Innere Verwaltung	217	154	64	47	-
Interdisziplinäre Studien (Schwerpunkt Rechts-, Wirtschafts- und Sozialwissenschaften)	599	405	97	74	77
Internationale Betriebswirtschaft/Management	729	424	203	127	385
Kommunikationswissenschaft/Publizistik	844	640	100	84	79
Lateinamerika	2	2	-	-	1
Lernbereich Gesellschaftslehre	35	18	4	2	-
Medienwirtschaft/Medienmanagement	132	103	33	29	11
Ost- und Südosteuropa	258	159	49	32	26
Pädagogik der frühen Kindheit	232	198	49	44	11
Politikwissenschaft/Politologie	936	395	137	70	93
Polizei/Verfassungsschutz	435	121	119	40	-
Psychologie	2 305	1 778	285	229	154
Rechtspflege	71	53	13	10	-
Rechtswissenschaft	3 398	1 875	649	376	208
Sonderpädagogik	913	752	176	149	6
Soziale Arbeit	912	684	45	32	28
Sozialkunde	13	9	2	-	-
Sozialpädagogik	805	661	166	132	25
Sozialversicherung	86	57	28	22	-
Sozialwesen	743	572	125	106	23
Sozialwissenschaft	363	237	85	50	196
Soziologie	1 186	792	213	153	61
Tourismuswirtschaft	375	294	139	108	197
Verkehrswirtschaft	609	220	75	24	60
Volkswirtschaftslehre	393	134	6	2	48
Wirtschaftsingenieurwesen mit wirtschafts- wissenschaftlichem Schwerpunkt	1 907	384	288	62	665
Wirtschaftspädagogik	336	222	45	27	6
Wirtschaftsrecht	307	166	9	3	23
Wirtschaftswissenschaften	3 159	1 500	637	342	444
<b>Mathematik, Naturwissenschaften</b>	<b>11 279</b>	<b>4 737</b>	<b>1 900</b>	<b>844</b>	<b>1 642</b>
Biochemie	309	187	51	34	23
Biologie	1 189	816	191	146	199
Biotechnologie	586	344	199	132	116
Chemie	2 119	761	351	118	341
Geographie/Erdkunde	641	286	76	45	20
Geologie/Paläontologie	2	1	-	-	-
Geoökologie	224	124	29	19	5

Noch: 12. Studenten und Studienanfänger im Wintersemester 2015/16 nach Fächergruppen und bundeseinheitlichen Studienfächern

Fächergruppe bundeseinheitliches Studienfach	Studenten		Studienanfänger		Studenten mit ausländischer Staatsangehörigkeit
	insgesamt	darunter weiblich	insgesamt	darunter weiblich	
<b>Noch: Mathematik, Naturwissenschaften</b>					
Geophysik	180	64	17	7	19
Geowissenschaften	565	203	87	29	130
Interdisziplinäre Studien (Schwerpunkt Naturwissenschaften)	1 043	502	92	52	198
Lebensmittelchemie	212	154	29	16	8
Mathematik	1 679	569	326	118	142
Meteorologie	148	61	21	7	11
Mineralogie	28	6	9	3	14
Pharmazie	241	180	34	26	15
Physik	1 816	376	334	73	358
Technomathematik	17	4	1	1	3
Wirtschaftsmathematik	280	99	53	18	40
<b>Humanmedizin/Gesundheitswissenschaften</b>	<b>8 237</b>	<b>5 276</b>	<b>991</b>	<b>668</b>	<b>1 297</b>
Gesundheitspädagogik	25	20	-	-	1
Gesundheitswissenschaften/-management	793	530	142	87	77
Medizin (Allgemein-Medizin)	4 699	2 995	642	412	513
Nichtärztliche Heilberufe/Therapien	1 434	830	-	-	594
Pflegewissenschaft/-management	416	319	103	84	5
Zahnmedizin	870	582	104	85	107
<b>Agrar-, Forst- und Ernährungswissenschaften, Veterinärmedizin</b>	<b>2 473</b>	<b>1 517</b>	<b>384</b>	<b>240</b>	<b>162</b>
Agrarwissenschaft/Landwirtschaft	246	119	43	23	3
Forstwissenschaft/-wirtschaft	674	249	110	42	77
Gartenbau	119	60	21	13	1
Haushalts- und Ernährungswissenschaft	3	1	-	-	-
Holzwirtschaft	48	11	-	-	1
Landespflege/Landschaftsgestaltung	452	289	88	58	36
Tiermedizin/Veterinärmedizin	931	788	122	104	44
<b>Ingenieurwissenschaften</b>	<b>38 689</b>	<b>8 224</b>	<b>6 838</b>	<b>1 756</b>	<b>6 654</b>
Angewandte Systemwissenschaften	132	51	7	1	28
Archäometrie (Ingenieurarchäologie)	41	14	1	1	1
Architektur	1 295	682	208	129	160
Bauingenieurwesen/Ingenieurbau	3 409	872	569	154	740
Bergbau/Bergtechnik	426	63	58	15	102
Bioinformatik	65	22	4	2	7
Chemieingenieurwesen/Chemietechnik	372	97	41	13	17
Computer- und Kommunikationstechniken	35	4	-	-	2
Druck- und Reproduktionstechnik	487	227	75	44	97
Elektrische Energietechnik	323	52	64	13	61
Elektrotechnik/Elektronik	3 730	461	593	74	801
Energietechnik (ohne Elektrotechnik)	57	10	12	3	15
Fahrzeugtechnik	1 063	60	218	12	44
Feinwerktechnik	34	6	-	-	-
Fertigungs-/Produktionstechnik	955	144	149	36	210
Gesundheitstechnik	165	70	51	21	19
Glastechnik/Keramik	92	35	6	3	14
Holz-/Fasertechnik	9	3	-	-	-
Hütten- und Gießereiwesen	33	3	4	1	4
Informatik	3 721	671	754	191	787
Ingenieurinformatik/Technische Informatik	249	26	63	7	69



Noch: 12. Studenten und Studienanfänger im Wintersemester 2015/16 nach Fächergruppen und bundeseinheitlichen Studienfächern

Fächergruppe bundeseinheitliches Studienfach	Studenten		Studienanfänger		Studenten mit ausländischer Staatsangehörigkeit
	insgesamt	darunter weiblich	insgesamt	darunter weiblich	
Noch: Ingenieurwissenschaften					
Interdisziplinäre Studien (Schwerpunkt Ingenieurwissenschaften)	591	163	102	27	88
Kartographie	98	40	21	14	45
Kommunikations- und Informationstechnik	1 057	122	190	16	280
Markscheidewesen	30	11	10	5	5
Maschinenbau/-wesen	7 379	842	1 162	154	1 364
Mechatronik	700	51	124	13	136
Medieninformatik	1 351	364	288	98	99
Medientechnik	1 656	749	556	276	47
Medizinische Informatik	31	6	6	4	3
Mikrosystemtechnik	617	96	146	26	567
Optoelektronik	95	3	23	1	10
Physikalische Technik	103	23	8	-	5
Stahlbau	12	-	-	-	-
Technische Kybernetik	60	31	16	9	2
Textil- und Bekleidungstechnik/-gewerbe	39	22	11	7	-
Transport-/Fördertechnik	8	2	1	1	1
Umweltschutz	98	67	2	1	10
Umwelttechnik (einschließlich Recycling)	542	129	75	21	55
Verfahrenstechnik	950	289	147	59	99
Verkehringenieurwesen	915	171	89	19	70
Vermessungswesen (Geodäsie)	506	153	84	31	20
Wasserwirtschaft	904	381	140	65	207
Werkstofftechnik	692	155	100	30	91
Wirtschaftsinformatik	1 540	291	286	54	114
Wirtschaftsingenieurwesen mit ingenieurwissenschaftlichem Schwerpunkt	2 022	490	374	105	158
<b>Kunst, Kunstwissenschaft</b>	<b>4 771</b>	<b>2 912</b>	<b>749</b>	<b>472</b>	<b>943</b>
Angewandte Kunst	398	289	56	40	43
Bildende Kunst/Graphik	438	239	49	30	80
Darstellende Kunst/Bühnenkunst/Regie	120	65	37	19	46
Dirigieren	65	31	9	5	42
Film und Fernsehen	127	35	44	17	8
Gesang	162	91	26	19	62
Graphikdesign/Kommunikationsgestaltung	205	118	37	27	28
Industriedesign/Produktgestaltung	89	39	10	4	5
Instrumentalmusik	132	87	24	13	106
Interdisziplinäre Studien (Schwerpunkt Kunst, Kunstwissenschaft)	18	15	3	3	5
Jazz und Populärmusik	158	30	25	5	20
Kirchenmusik	54	24	10	6	7
Komposition	32	9	5	1	21
Kunsterziehung	217	186	25	20	9
Kunstgeschichte/Kunstwissenschaft	537	433	67	56	43
Musikerziehung	549	351	67	49	35
Musikwissenschaft/-geschichte	311	156	66	39	46
Neue Medien	288	144	17	10	56
Orchestermusik	386	203	83	44	240
Restaurierungskunde	78	71	7	7	5
Schauspiel	100	51	21	10	6
Tanzpädagogik	33	29	5	5	11
Textilgestaltung	62	59	18	16	5
Theaterwissenschaft	212	157	38	27	14

Noch: 12. Studenten und Studienanfänger im Wintersemester 2015/16 nach Fächergruppen und bundeseinheitlichen Studienfächern

Fächergruppe bundeseinheitliches Studienfach	Studenten		Studienanfänger		Studenten mit ausländischer Staatsangehörigkeit
	insgesamt	darunter weiblich	insgesamt	darunter weiblich	
<b>Außerhalb der Studienbereichsgliederung/</b>					
<b>Sonstige Fächer</b>	<b>167</b>	<b>71</b>	<b>129</b>	<b>59</b>	<b>154</b>
Sonstige Fächer	106	50	68	38	93
Studienkolleg	61	21	61	21	61
<b>Insgesamt</b>	<b>113 281</b>	<b>51 536</b>	<b>19 079</b>	<b>9 334</b>	<b>16 611</b>

## 12.1 Studenten und Studienanfänger an Universitäten im Wintersemester 2015/16 nach Fächergruppen und bundeseinheitlichen Studienfächern

Fächergruppe bundeseinheitliches Studienfach	Studenten		Studienanfänger		Studenten mit ausländischer Staatsangehörigkeit
	insgesamt	darunter weiblich	insgesamt	darunter weiblich	
<b>Universitäten</b>					
<b>Insgesamt</b>	<b>81 011</b>	<b>38 405</b>	<b>12 336</b>	<b>6 230</b>	<b>12 285</b>
<b>Universität Leipzig</b>					
<b>Geisteswissenschaften</b>	<b>8 700</b>	<b>5 766</b>	<b>1 482</b>	<b>1 069</b>	<b>1 271</b>
Afrikanistik	466	251	107	63	297
Ägyptologie	73	47	12	8	3
Allgemeine Sprachwissenschaft/Indogermanistik	675	529	149	119	155
Alte Geschichte	17	9	-	-	4
Amerikanistik/Amerikakunde	160	94	32	23	22
Anglistik/Englisch	940	697	185	144	76
Arabisch/Arabistik	287	163	44	26	49
Archäologie	114	70	10	6	4
Asiatische Sprachen und Kulturen/ Asienwissenschaften	92	55	14	11	6
Deutsch als Fremdsprache oder als Zweitsprache	422	344	83	67	167
Ethik	128	99	31	28	1
Ethnologie	220	162	40	33	14
Europäische Ethnologie und Kulturwissenschaft	371	257	21	16	23
Evangelische Religionspädagogik/kirchliche Bildungsarbeit	106	87	17	12	-
Evangelische Theologie, - Religionslehre	614	324	44	22	27
Französisch	223	177	33	29	15
Germanistik/Deutsch	1 608	1 266	268	219	97
Geschichte	608	221	95	39	32
Griechisch	21	11	1	-	1
Indologie	5	1	-	-	3
Italienisch	13	11	1	1	1
Japanologie	137	78	38	21	11
Latein	58	28	9	5	1
Mittlere und neuere Geschichte	113	45	1	1	2
Orientalistik/Altorientalistik	22	13	2	1	2
Philosophie	337	127	39	16	33
Polnisch	3	2	1	1	2
Portugiesisch	2	1	-	-	1
Religionswissenschaft	107	60	17	9	8
Romanistik	275	217	104	85	90
Russisch	19	16	5	5	5
Sinologie/Koreanistik	114	56	19	11	43
Slawistik (Slawische Philologie)	126	90	29	24	49
Sorbisch	31	25	7	6	2
Spanisch	105	79	17	12	7
Tschechisch	13	9	2	2	4
Ur- und Frühgeschichte	7	2	-	-	-
Westslawisch	68	43	5	4	14
<b>Sport</b>	<b>1 276</b>	<b>483</b>	<b>185</b>	<b>70</b>	<b>117</b>
Sportpädagogik/Sportpsychologie	1 276	483	185	70	117
<b>Rechts-, Wirtschafts- und Sozialwissenschaften</b>	<b>7 528</b>	<b>4 618</b>	<b>1 317</b>	<b>840</b>	<b>746</b>
Betriebswirtschaftslehre	432	184	10	5	32
Erziehungswissenschaft (Pädagogik)	124	90	4	2	10

Noch: 12.1 Studenten und Studienanfänger an Universitäten im Wintersemester 2015/16 nach  
Fächergruppen und bundeseinheitlichen Studienfächern

Fächergruppe bundeseinheitliches Studienfach	Studenten		Studienanfänger		Studenten mit ausländischer Staatsangehörigkeit
	insgesamt	darunter weiblich	insgesamt	darunter weiblich	
noch: Universität Leipzig					
Noch: Rechts-, Wirtschafts- und Sozialwissenschaften					
Grundschul-/Primarstufenpädagogik	75	60	10	10	2
Kommunikationswissenschaft/Publizistik	844	640	100	84	79
Lateinamerika	2	2	-	-	1
Lernbereich Gesellschaftslehre	32	15	4	2	-
Politikwissenschaft/Politologie	328	151	56	35	52
Psychologie	516	418	63	52	66
Rechtswissenschaft	2 447	1 332	477	265	120
Sonderpädagogik	913	752	176	149	6
Sozialwissenschaft	300	192	82	47	193
Soziologie	310	181	65	46	19
Volkswirtschaftslehre	111	36	1	-	8
Wirtschaftsingenieurwesen mit wirtschaftswissenschaftlichem Schwerpunkt	2	1	-	-	-
Wirtschaftspädagogik	156	97	28	15	2
Wirtschaftswissenschaften	936	467	241	128	156
<b>Mathematik, Naturwissenschaften</b>	<b>4 144</b>	<b>1 831</b>	<b>770</b>	<b>328</b>	<b>469</b>
Biochemie	309	187	51	34	23
Biologie	540	355	87	65	50
Chemie	794	293	147	48	120
Geographie/Erdkunde	338	144	47	26	11
Geologie/Paläontologie	1	1	-	-	-
Geophysik	58	23	1	-	3
Mathematik	886	392	169	76	36
Meteorologie	148	61	21	7	11
Mineralogie	17	3	1	-	3
Pharmazie	226	166	32	24	13
Physik	626	133	164	31	173
Wirtschaftsmathematik	201	73	50	17	26
<b>Humanmedizin/Gesundheitswissenschaften</b>	<b>2 909</b>	<b>1 858</b>	<b>391</b>	<b>254</b>	<b>309</b>
Medizin (Allgemein-Medizin)	2 546	1 612	347	218	264
Zahnmedizin	363	246	44	36	45
<b>Agrar-, Forst- und Ernährungswissenschaften, Veterinärmedizin</b>	<b>931</b>	<b>788</b>	<b>122</b>	<b>104</b>	<b>44</b>
Tiermedizin/Veterinärmedizin	931	788	122	104	44
<b>Ingenieurwissenschaften</b>	<b>1 266</b>	<b>231</b>	<b>174</b>	<b>34</b>	<b>148</b>
Bauingenieurwesen/Ingenieurbau	15	9	-	-	-
Bioinformatik	65	22	4	2	7
Informatik	764	122	110	22	92
Wirtschaftsinformatik	422	78	60	10	49
<b>Kunst, Kunstwissenschaft</b>	<b>912</b>	<b>638</b>	<b>130</b>	<b>89</b>	<b>77</b>
Angewandte Kunst	89	47	8	3	9
Kunsterziehung	197	170	25	20	6
Kunstgeschichte/Kunstwissenschaft	237	183	33	26	16
Musikerziehung	1	1	-	-	-
Musikwissenschaft/-geschichte	176	80	26	13	32
Theaterwissenschaft	212	157	38	27	14
<b>Zusammen</b>	<b>27 666</b>	<b>16 213</b>	<b>4 571</b>	<b>2 788</b>	<b>3 181</b>

Noch: 12.1 Studenten und Studienanfänger an Universitäten im Wintersemester 2015/16 nach  
Fächergruppen und bundeseinheitlichen Studienfächern

Fächergruppe bundeseinheitliches Studienfach	Studenten		Studienanfänger		Studenten mit ausländischer Staatsangehörigkeit
	insgesamt	darunter weiblich	insgesamt	darunter weiblich	
<b>Technische Universität Dresden</b>					
<b>Geisteswissenschaften</b>	<b>1 933</b>	<b>1 241</b>	<b>300</b>	<b>216</b>	<b>305</b>
Allgemeine Sprachwissenschaft/Indogermanistik	1	1	-	-	-
Amerikanistik/Amerikakunde	2	2	-	-	-
Anglistik/Englisch	47	32	-	-	6
Deutsch als Fremdsprache oder als Zweitsprache	13	12	-	-	-
Ethik	3	-	-	-	-
Evangelische Theologie, - Religionslehre	54	35	4	2	1
Französisch	3	2	-	-	-
Germanistik/Deutsch	96	75	1	1	17
Geschichte	302	111	16	8	11
Interdisziplinäre Studien (Schwerpunkt Sprach- und Kulturwissenschaften)	831	636	195	150	216
Italienisch	2	2	-	-	1
Katholische Theologie, - Religionslehre	19	12	5	2	-
Klassische Philologie	6	2	-	-	1
Latein	4	2	-	-	-
Medienwissenschaft	340	238	58	46	25
Mittlere und neuere Geschichte	1	-	-	-	1
Philosophie	180	53	21	7	16
Romanistik	15	14	-	-	3
Russisch	2	2	-	-	-
Slawistik (Slawische Philologie)	12	10	-	-	7
<b>Rechts-, Wirtschafts- und Sozialwissenschaften</b>	<b>10 073</b>	<b>5 882</b>	<b>1 380</b>	<b>864</b>	<b>699</b>
Ausländerpädagogik	21	15	5	3	21
Berufs- und Wirtschaftspädagogik	1	1	-	-	1
Betriebswirtschaftslehre	290	165	5	2	47
Erziehungswissenschaft (Pädagogik)	3 257	2 180	472	331	60
Grundschul-/Primarstufenpädagogik	4	3	-	-	-
Interdisziplinäre Studien (Schwerpunkt Rechts-, Wirtschafts- und Sozialwissenschaften)	76	43	1	1	9
Internationale Betriebswirtschaft/Management	82	53	9	8	38
Lernbereich Gesellschaftslehre	3	3	-	-	-
Politikwissenschaft/Politologie	361	163	54	27	22
Psychologie	1 038	802	121	98	59
Rechtswissenschaft	935	531	172	111	88
Sozialpädagogik	393	332	42	39	20
Sozialwissenschaft	1	1	-	-	-
Soziologie	494	353	87	67	24
Verkehrswirtschaft	609	220	75	24	60
Volkswirtschaftslehre	196	65	1	-	18
Wirtschaftsingenieurwesen mit wirtschafts- wissenschaftlichem Schwerpunkt	797	221	116	43	50
Wirtschaftspädagogik	120	84	16	11	2
Wirtschaftsrecht	223	126	2	1	19
Wirtschaftswissenschaften	1 172	521	202	98	161
<b>Mathematik, Naturwissenschaften</b>	<b>3 508</b>	<b>1 478</b>	<b>551</b>	<b>278</b>	<b>624</b>
Biologie	604	432	98	79	140
Biotechnologie	223	140	95	63	101
Chemie	759	274	102	37	145
Geographie/Erdkunde	303	142	29	19	9

Noch: 12.1 Studenten und Studienanfänger an Universitäten im Wintersemester 2015/16 nach  
Fächergruppen und bundeseinheitlichen Studienfächern

Fächergruppe bundeseinheitliches Studienfach	Studenten		Studienanfänger		Studenten mit ausländischer Staatsangehörigkeit
	insgesamt	darunter weiblich	insgesamt	darunter weiblich	
noch: Technische Universität Dresden					
Noch: Mathematik, Naturwissenschaften					
Geowissenschaften	56	25	10	7	30
Interdisziplinäre Studien (Schwerpunkt Naturwissenschaften)	67	40	2	-	7
Lebensmittelchemie	212	154	29	16	8
Mathematik	308	67	49	18	20
Physik	928	190	135	37	157
Technomathematik	15	4	1	1	2
Wirtschaftsmathematik	33	10	1	1	5
<b>Humanmedizin/Gesundheitswissenschaften</b>	<b>2 621</b>	<b>1 722</b>	<b>356</b>	<b>244</b>	<b>304</b>
Gesundheitspädagogik	3	3	-	-	-
Gesundheitswissenschaften/-management	43	31	1	1	2
Medizin (Allgemein-Medizin)	2 153	1 383	295	194	249
Zahnmedizin	422	305	60	49	53
<b>Agrar-, Forst- und Ernährungswissenschaften, Veterinärmedizin</b>	<b>982</b>	<b>452</b>	<b>158</b>	<b>76</b>	<b>106</b>
Forstwissenschaft/-wirtschaft	674	249	110	42	77
Haushalts- und Ernährungswissenschaft	3	1	-	-	-
Holzwirtschaft	48	11	-	-	1
Landespflege/Landschaftsgestaltung	257	191	48	34	28
<b>Ingenieurwissenschaften</b>	<b>14 444</b>	<b>3 177</b>	<b>2 159</b>	<b>558</b>	<b>2 464</b>
Architektur	804	453	137	90	120
Bauingenieurwesen/Ingenieurbau	1 696	505	333	101	319
Chemieingenieurwesen/Chemietechnik	146	39	-	-	9
Elektrotechnik/Elektronik	2 005	298	255	38	513
Holz-/Fasertechnik	9	3	-	-	-
Informatik	1 107	151	205	38	219
Kartographie	58	28	21	14	44
Maschinenbau/-wesen	4 596	570	653	99	714
Mechatronik	430	29	74	9	90
Medieninformatik	519	119	97	19	43
Umweltschutz	98	67	2	1	10
Umwelttechnik (einschließlich Recycling)	1	-	-	-	1
Verfahrenstechnik	652	226	104	46	57
Verkehringenieurwesen	868	167	83	18	70
Vermessungswesen (Geodäsie)	199	60	16	6	7
Wasserwirtschaft	891	376	140	65	207
Werkstofftechnik	365	86	39	14	41
<b>Kunst, Kunstwissenschaft</b>	<b>422</b>	<b>315</b>	<b>72</b>	<b>55</b>	<b>38</b>
Kunsterziehung	2	1	-	-	-
Kunstgeschichte/Kunstwissenschaft	300	250	34	30	27
Musikwissenschaft/-geschichte	120	64	38	25	11
<b>Zusammen</b>	<b>33 983</b>	<b>14 267</b>	<b>4 976</b>	<b>2 291</b>	<b>4 540</b>

Noch: 12.1 Studenten und Studienanfänger an Universitäten im Wintersemester 2015/16 nach  
Fächergruppen und bundeseinheitlichen Studienfächern

Fächergruppe bundeseinheitliches Studienfach	Studenten		Studienanfänger		Studenten mit ausländischer Staatsangehörigkeit
	insgesamt	darunter weiblich	insgesamt	darunter weiblich	
<b>Technische Universität Chemnitz</b>					
<b>Geisteswissenschaften</b>	<b>1 134</b>	<b>826</b>	<b>210</b>	<b>171</b>	<b>195</b>
Allgemeine Literaturwissenschaft	1	1	-	-	1
Allgemeine Sprachwissenschaft/Indogermanistik	256	228	44	41	30
Anglistik/Englisch	203	155	67	56	83
Germanistik/Deutsch	171	121	35	25	30
Geschichte	139	54	11	7	5
Interdisziplinäre Studien (Schwerpunkt Sprach- und Kulturwissenschaften)	8	7	-	-	1
Medienwissenschaft	349	255	53	42	45
Mittlere und neuere Geschichte	4	2	-	-	-
Philosophie	1	1	-	-	-
Ur- und Frühgeschichte	2	2	-	-	-
<b>Sport</b>	<b>442</b>	<b>194</b>	<b>50</b>	<b>32</b>	<b>12</b>
Sportwissenschaft	442	194	50	32	12
<b>Rechts-, Wirtschafts- und Sozialwissenschaften</b>	<b>4 375</b>	<b>2 671</b>	<b>536</b>	<b>366</b>	<b>342</b>
Berufs- und Wirtschaftspädagogik	1	-	-	-	-
Betriebswirtschaftslehre	874	465	36	24	76
Erziehungswissenschaft (Pädagogik)	546	440	68	55	14
Grundschul-/Primarstufenpädagogik	287	260	74	65	1
Interdisziplinäre Studien (Schwerpunkt Rechts-, Wirtschafts- und Sozialwissenschaften)	15	8	1	-	2
Internationale Betriebswirtschaft/Management	109	64	15	9	10
Ost- und Südosteuropa	258	159	49	32	26
Politikwissenschaft/Politologie	247	81	27	8	19
Psychologie	634	478	71	57	25
Soziologie	382	258	61	40	18
Volkswirtschaftslehre	86	33	4	2	22
Wirtschaftsingenieurwesen mit wirtschafts- wissenschaftlichem Schwerpunkt	204	53	-	-	18
Wirtschaftspädagogik	60	41	1	1	2
Wirtschaftswissenschaften	672	331	129	73	109
<b>Mathematik, Naturwissenschaften</b>	<b>946</b>	<b>354</b>	<b>164</b>	<b>70</b>	<b>103</b>
Chemie	260	90	41	15	56
Interdisziplinäre Studien (Schwerpunkt Natur- wissenschaften)	336	181	67	41	7
Mathematik	146	35	30	10	17
Physik	194	44	26	4	23
Technomathematik	1	-	-	-	-
Wirtschaftsmathematik	9	4	-	-	-
<b>Ingenieurwissenschaften</b>	<b>4 513</b>	<b>775</b>	<b>858</b>	<b>161</b>	<b>2 025</b>
Druck- und Reproduktionstechnik	108	27	11	1	85
Elektrische Energietechnik	161	14	25	2	54
Elektrotechnik/Elektronik	371	76	79	14	113
Energietechnik (ohne Elektrotechnik)	33	6	6	-	13
Fertigungs-/Produktionstechnik	596	102	104	24	193
Gesundheitstechnik	159	70	51	21	19
Informatik	706	139	95	15	375
Ingenieurinformatik/Technische Informatik	160	20	34	5	10

Noch: 12.1 Studenten und Studienanfänger an Universitäten im Wintersemester 2015/16 nach  
Fächergruppen und bundeseinheitlichen Studienfächern

Fächergruppe bundeseinheitliches Studienfach	Studenten		Studienanfänger		Studenten mit ausländischer Staatsangehörigkeit
	insgesamt	darunter weiblich	insgesamt	darunter weiblich	
noch: Technische Universität Chemnitz					
Noch: Ingenieurwissenschaften					
Interdisziplinäre Studien (Schwerpunkt Ingenieurwissenschaften)	160	17	33	7	69
Kommunikations- und Informationstechnik	284	29	42	4	239
Maschinenbau/-wesen	824	101	146	19	247
Medieninformatik	25	7	7	4	2
Mikrosystemtechnik	595	93	142	25	566
Wirtschaftsinformatik	107	15	25	3	14
Wirtschaftsingenieurwesen mit ingenieurwissenschaftlichem Schwerpunkt	224	59	58	17	26
<b>Zusammen</b>	<b>11 410</b>	<b>4 820</b>	<b>1 818</b>	<b>800</b>	<b>2 677</b>
<b>Technische Universität Bergakademie Freiberg</b>					
<b>Rechts-, Wirtschafts- und Sozialwissenschaften</b>	<b>1 162</b>	<b>543</b>	<b>164</b>	<b>86</b>	<b>281</b>
Betriebswirtschaftslehre	821	397	92	52	74
Interdisziplinäre Studien (Schwerpunkt Rechts-, Wirtschafts- und Sozialwissenschaften)	76	31	11	4	7
Internationale Betriebswirtschaft/Management	211	98	61	30	198
Rechtswissenschaft	16	12	-	-	-
Wirtschaftsingenieurwesen mit wirtschaftswissenschaftlichem Schwerpunkt	2	1	-	-	-
Wirtschaftswissenschaften	36	4	-	-	2
<b>Mathematik, Naturwissenschaften</b>	<b>1 469</b>	<b>540</b>	<b>227</b>	<b>76</b>	<b>188</b>
Chemie	227	77	46	15	16
Geologie/Paläontologie	1	-	-	-	-
Geoökologie	224	124	29	19	5
Geophysik	122	41	16	7	16
Geowissenschaften	509	178	77	22	100
Interdisziplinäre Studien (Schwerpunkt Naturwissenschaften)	160	79	14	7	15
Mathematik	170	25	34	3	15
Mineralogie	11	3	8	3	11
Physik	13	3	1	-	2
Wirtschaftsmathematik	32	10	2	-	8
<b>Ingenieurwissenschaften</b>	<b>2 146</b>	<b>457</b>	<b>306</b>	<b>84</b>	<b>382</b>
Archäometrie (Ingenieurarchäologie)	41	14	1	1	1
Bergbau/Bergtechnik	426	63	58	15	102
Energietechnik (ohne Elektrotechnik)	24	4	6	3	2
Fahrzeugtechnik	104	13	27	2	21
Glastechnik/Keramik	92	35	6	3	14
Hütten- und Gießereiwesen	33	3	4	1	4
Informatik	10	1	-	-	-
Ingenieurinformatik/Technische Informatik	9	1	-	-	2
Interdisziplinäre Studien (Schwerpunkt Ingenieurwissenschaften)	13	3	1	-	1
Markscheidewesen	30	11	10	5	5
Maschinenbau/-wesen	458	63	66	10	105
Umwelttechnik (einschließlich Recycling)	96	47	10	6	12



Noch: 12.1 Studenten und Studienanfänger an Universitäten im Wintersemester 2015/16 nach  
Fächergruppen und bundeseinheitlichen Studienfächern

Fächergruppe bundeseinheitliches Studienfach	Studenten		Studienanfänger		Studenten mit ausländischer Staatsangehörigkeit
	insgesamt	darunter weiblich	insgesamt	darunter weiblich	
noch: Technische Universität Bergakademie Freiberg					
Noch: Ingenieurwissenschaften					
Verfahrenstechnik	205	54	27	11	40
Werkstofftechnik	326	69	61	16	50
Wirtschaftsinformatik	6	3	-	-	1
Wirtschaftsingenieurwesen mit ingenieur- wissenschaftlichem Schwerpunkt	273	73	29	11	22
<b>Zusammen</b>	<b>4 777</b>	<b>1 540</b>	<b>697</b>	<b>246</b>	<b>851</b>
<b>HHL Leipzig</b>					
<b>Rechts-, Wirtschafts- und Sozialwissenschaften</b>	<b>620</b>	<b>186</b>	<b>117</b>	<b>43</b>	<b>216</b>
Betriebswirtschaftslehre	533	159	116	43	209
Internationale Betriebswirtschaft/Management	2	-	-	-	-
Wirtschaftswissenschaften	85	27	1	-	7
<b>Zusammen</b>	<b>620</b>	<b>186</b>	<b>117</b>	<b>43</b>	<b>216</b>
<b>DIU Dresden International University</b>					
<b>Rechts-, Wirtschafts- und Sozialwissenschaften</b>	<b>381</b>	<b>208</b>	<b>54</b>	<b>31</b>	<b>123</b>
Betriebswirtschaftslehre	280	164	47	29	117
Wirtschaftsrecht	84	40	7	2	4
Wirtschaftswissenschaften	17	4	-	-	2
<b>Mathematik, Naturwissenschaften</b>	<b>15</b>	<b>14</b>	<b>2</b>	<b>2</b>	<b>2</b>
Pharmazie	15	14	2	2	2
<b>Humanmedizin/Gesundheitswissenschaften</b>	<b>1 931</b>	<b>1 105</b>	<b>55</b>	<b>21</b>	<b>668</b>
Gesundheitswissenschaften/-management	386	220	55	21	65
Nichtärztliche Heilberufe/Therapien	1 425	824	-	-	594
Pflegewissenschaft/-management	35	30	-	-	-
Zahnmedizin	85	31	-	-	9
<b>Ingenieurwissenschaften</b>	<b>228</b>	<b>52</b>	<b>46</b>	<b>8</b>	<b>27</b>
Angewandte Systemwissenschaften	48	14	5	1	22
Interdisziplinäre Studien (Schwerpunkt Ingenieur- wissenschaften)	177	38	41	7	5
Physikalische Technik	3	-	-	-	-
<b>Zusammen</b>	<b>2 555</b>	<b>1 379</b>	<b>157</b>	<b>62</b>	<b>820</b>

## 12.2 Studenten und Studienanfänger an Kunsthochschulen im Wintersemester 2015/16 nach Fächergruppen und bundeseinheitlichen Studienfächern

Fächergruppe bundeseinheitliches Studienfach	Studenten		Studienanfänger		Studenten mit ausländischer Staatsangehörigkeit
	insgesamt	darunter weiblich	insgesamt	darunter weiblich	
<b>Kunsthochschulen</b>					
<b>Insgesamt</b>	<b>2 935</b>	<b>1 680</b>	<b>426</b>	<b>256</b>	<b>786</b>
<b>Hochschule für Bildende Künste Dresden</b>					
<b>Kunst, Kunstwissenschaft</b>	<b>552</b>	<b>402</b>	<b>66</b>	<b>56</b>	<b>82</b>
Angewandte Kunst	160	144	27	24	17
Bildende Kunst/Graphik	296	172	32	25	57
Kunsterziehung	18	15	-	-	3
Restaurierungskunde	78	71	7	7	5
<b>Zusammen</b>	<b>552</b>	<b>402</b>	<b>66</b>	<b>56</b>	<b>82</b>
<b>Hochschule für Grafik und Buchkunst Leipzig</b>					
<b>Kunst, Kunstwissenschaft</b>	<b>578</b>	<b>296</b>	<b>46</b>	<b>23</b>	<b>105</b>
Bildende Kunst/Graphik	142	67	17	5	23
Graphikdesign/Kommunikationsgestaltung	135	72	9	5	21
Interdisziplinäre Studien (Schwerpunkt Kunst, Kunstwissenschaft)	18	15	3	3	5
Neue Medien	283	142	17	10	56
<b>Zusammen</b>	<b>578</b>	<b>296</b>	<b>46</b>	<b>23</b>	<b>105</b>
<b>Hochschule für Musik und Theater Leipzig</b>					
<b>Kunst, Kunstwissenschaft</b>	<b>1 042</b>	<b>576</b>	<b>167</b>	<b>96</b>	<b>295</b>
Dirigieren	35	21	4	2	23
Gesang	94	57	13	11	32
Instrumentalmusik	77	50	14	8	53
Jazz und Populärmusik	91	19	9	-	9
Kirchenmusik	30	14	5	2	7
Komposition	17	4	4	-	12
Musikerziehung	354	239	40	31	19
Musikwissenschaft/-geschichte	14	12	2	1	2
Orchestermusik	230	109	55	31	132
Schauspiel	100	51	21	10	6
<b>Zusammen</b>	<b>1 042</b>	<b>576</b>	<b>167</b>	<b>96</b>	<b>295</b>
<b>Hochschule für Musik Dresden</b>					
<b>Kunst, Kunstwissenschaft</b>	<b>586</b>	<b>302</b>	<b>100</b>	<b>53</b>	<b>247</b>
Dirigieren	30	10	5	3	19
Gesang	68	34	13	8	30
Instrumentalmusik	55	37	10	5	53
Jazz und Populärmusik	67	11	16	5	11
Komposition	15	5	1	1	9
Musikerziehung	194	111	27	18	16
Musikwissenschaft/-geschichte	1	-	-	-	1
Orchestermusik	156	94	28	13	108
<b>Zusammen</b>	<b>586</b>	<b>302</b>	<b>100</b>	<b>53</b>	<b>247</b>

Noch: 12.2 Studenten und Studienanfänger an Kunsthochschulen im Wintersemester 2015/16 nach Fächergruppen und bundeseinheitlichen Studienfächern

Fächergruppe bundeseinheitliches Studienfach	Studenten		Studienanfänger		Studenten mit ausländischer Staatsangehörigkeit
	insgesamt	darunter weiblich	insgesamt	darunter weiblich	
<b>Palucca Hochschule für Tanz Dresden</b>					
<b>Kunst, Kunstwissenschaft</b>	<b>153</b>	<b>94</b>	<b>42</b>	<b>24</b>	<b>57</b>
Darstellende Kunst/Bühnenkunst/Regie	120	65	37	19	46
Tanzpädagogik	33	29	5	5	11
<b>Zusammen</b>	<b>153</b>	<b>94</b>	<b>42</b>	<b>24</b>	<b>57</b>
<b>Hochschule für Kirchenmusik Dresden</b>					
<b>Kunst, Kunstwissenschaft</b>	<b>24</b>	<b>10</b>	<b>5</b>	<b>4</b>	<b>-</b>
Kirchenmusik	24	10	5	4	-
<b>Zusammen</b>	<b>24</b>	<b>10</b>	<b>5</b>	<b>4</b>	<b>-</b>

### 12.3 Studenten und Studienanfänger an Fachhochschulen und Verwaltungsfachhochschulen im Wintersemester 2015/16 nach Fächergruppen und bundeseinheitlichen Studienfächern

Fächergruppe bundeseinheitliches Studienfach	Studenten		Studienanfänger		Studenten mit ausländischer Staatsangehörigkeit
	insgesamt	darunter weiblich	insgesamt	darunter weiblich	
<b>Fachhochschulen</b>					
<b>Insgesamt</b>	<b>28 376</b>	<b>11 005</b>	<b>6 046</b>	<b>2 707</b>	<b>3 540</b>
<b>Hochschule für Technik und Wirtschaft Dresden</b>					
<b>Rechts-, Wirtschafts- und Sozialwissenschaften</b>	<b>768</b>	<b>524</b>	<b>204</b>	<b>137</b>	<b>105</b>
Betriebswirtschaftslehre	439	269	99	59	29
Europäische Wirtschaft	257	207	48	39	7
Internationale Betriebswirtschaft/Management	68	47	57	39	68
Wirtschaftsingenieurwesen mit wirtschaftswissenschaftlichem Schwerpunkt	4	1	-	-	1
<b>Agrar-, Forst- und Ernährungswissenschaften, Veterinärmedizin</b>	<b>560</b>	<b>277</b>	<b>104</b>	<b>60</b>	<b>12</b>
Agrarwissenschaft/Landwirtschaft	246	119	43	23	3
Gartenbau	119	60	21	13	1
Landespflege/Landschaftsgestaltung	195	98	40	24	8
<b>Ingenieurwissenschaften</b>	<b>3 673</b>	<b>617</b>	<b>683</b>	<b>131</b>	<b>177</b>
Architektur	127	54	5	4	7
Bauingenieurwesen/Ingenieurbau	477	104	82	20	19
Chemieingenieurwesen/Chemietechnik	226	58	41	13	8
Elektrotechnik/Elektronik	333	18	47	2	22
Fahrzeugtechnik	366	14	69	2	12
Fertigungs-/Produktionstechnik	226	19	30	4	16
Informatik	242	27	42	5	10
Kartographie	40	12	-	-	1
Kommunikations- und Informationstechnik	172	7	35	1	1
Maschinenbau/-wesen	234	26	61	7	15
Mechatronik	100	6	13	1	15
Medieninformatik	194	48	48	17	8
Vermessungswesen (Geodäsie)	307	93	68	25	13
Wirtschaftsinformatik	256	39	46	8	10
Wirtschaftsingenieurwesen mit ingenieurwissenschaftlichem Schwerpunkt	373	92	96	22	20
<b>Kunst, Kunstwissenschaft</b>	<b>89</b>	<b>39</b>	<b>10</b>	<b>4</b>	<b>5</b>
Industriedesign/Produktgestaltung	89	39	10	4	5
<b>Zusammen</b>	<b>5 090</b>	<b>1 457</b>	<b>1 001</b>	<b>332</b>	<b>299</b>
<b>Hochschule für Technik, Wirtschaft und Kultur Leipzig</b>					
<b>Geisteswissenschaften</b>	<b>370</b>	<b>278</b>	<b>60</b>	<b>48</b>	<b>6</b>
Bibliothekswissenschaften/-wesen (nicht an Verwaltungsfachhochschulen)	238	185	36	31	6
Interdisziplinäre Studien (Schwerpunkt Sprach- und Kulturwissenschaften)	132	93	24	17	-
<b>Rechts-, Wirtschafts- und Sozialwissenschaften</b>	<b>1 198</b>	<b>780</b>	<b>208</b>	<b>148</b>	<b>119</b>
Archivwesen	3	3	-	-	-
Betriebswirtschaftslehre	445	245	65	35	54
Internationale Betriebswirtschaft/Management	147	96	52	34	31

Noch: 12.3 Studenten und Studienanfänger an Fachhochschulen und Verwaltungsfachhochschulen  
im Wintersemester 2015/16 nach Fächergruppen und bundeseinheitlichen Studienfächern

Fächergruppe bundeseinheitliches Studienfach	Studenten		Studienanfänger		Studenten mit ausländischer Staatsangehörigkeit
	insgesamt	darunter weiblich	insgesamt	darunter weiblich	
noch: Hochschule für Technik, Wirtschaft und Kultur Leipzig					
Noch: Rechts-, Wirtschafts- und Sozialwissenschaften					
Medienwirtschaft/Medienmanagement	132	103	33	29	11
Sozialwesen	399	315	57	50	23
Wirtschaftsingenieurwesen mit wirtschaftswissenschaftlichem Schwerpunkt	72	18	1	-	-
<b>Mathematik, Naturwissenschaften</b>	<b>101</b>	<b>35</b>	<b>18</b>	<b>5</b>	<b>8</b>
Mathematik	100	35	18	5	8
Wirtschaftsmathematik	1	-	-	-	-
<b>Ingenieurwissenschaften</b>	<b>4 278</b>	<b>1 026</b>	<b>696</b>	<b>202</b>	<b>637</b>
Architektur	355	169	66	35	32
Bauingenieurwesen/Ingenieurbau	1 216	252	154	33	402
Druck- und Reproduktionstechnik	320	187	64	43	12
Elektrotechnik/Elektronik	463	30	84	7	36
Informatik	287	31	61	5	24
Maschinenbau/-wesen	282	15	39	2	19
Medieninformatik	190	49	31	10	14
Medientechnik	222	89	36	19	10
Umwelttechnik (einschließlich Recycling)	270	51	36	8	27
Wasserwirtschaft	13	5	-	-	-
Wirtschaftsingenieurwesen mit ingenieurwissenschaftlichem Schwerpunkt	660	148	125	40	61
<b>Zusammen</b>	<b>5 947</b>	<b>2 119</b>	<b>982</b>	<b>403</b>	<b>770</b>
<b>Hochschule Mittweida</b>					
<b>Geisteswissenschaften</b>	<b>90</b>	<b>61</b>	<b>3</b>	<b>3</b>	<b>5</b>
Allgemeine Sprachwissenschaft/Indogermanistik	90	61	3	3	5
<b>Rechts-, Wirtschafts- und Sozialwissenschaften</b>	<b>2 645</b>	<b>1 307</b>	<b>659</b>	<b>372</b>	<b>747</b>
Betriebswirtschaftslehre	412	209	92	52	88
Europäische Wirtschaft	704	523	354	276	42
Facility Management	177	83	38	24	12
Soziale Arbeit	511	392	2	1	9
Sozialkunde	13	9	2	-	-
Sozialwissenschaft	2	2	-	-	-
Wirtschaftsingenieurwesen mit wirtschaftswissenschaftlichem Schwerpunkt	826	89	171	19	596
<b>Mathematik, Naturwissenschaften</b>	<b>730</b>	<b>294</b>	<b>110</b>	<b>55</b>	<b>226</b>
Biologie	45	29	6	2	9
Biotechnologie	156	83	63	42	6
Interdisziplinäre Studien (Schwerpunkt Naturwissenschaften)	415	164	7	4	163
Mathematik	58	12	26	6	44
Physik	55	6	8	1	3
Technomathematik	1	-	-	-	1
<b>Humanmedizin/Gesundheitswissenschaften</b>	<b>90</b>	<b>61</b>	<b>47</b>	<b>34</b>	<b>6</b>
Gesundheitswissenschaften/-management	81	55	47	34	6
Nichtärztliche Heilberufe/Therapien	9	6	-	-	-

Noch: 12.3 Studenten und Studienanfänger an Fachhochschulen und Verwaltungsfachhochschulen  
im Wintersemester 2015/16 nach Fächergruppen und bundeseinheitlichen Studienfächern

Fächergruppe bundeseinheitliches Studienfach	Studenten		Studienanfänger		Studenten mit auslän- discher Staatsan- gehörigkeit
	insgesamt	darunter weiblich	insgesamt	darunter weiblich	
noch: Hochschule Mittweida					
<b>Ingenieurwissenschaften</b>	<b>3 370</b>	<b>1 064</b>	<b>1 032</b>	<b>414</b>	<b>499</b>
Computer- und Kommunikationstechniken	35	4	-	-	2
Druck- und Reproduktionstechnik	59	13	-	-	-
Elektrische Energietechnik	162	38	39	11	7
Elektrotechnik/Elektronik	183	14	63	3	94
Informatik	375	157	186	95	23
Ingenieurinformatik/Technische Informatik	57	1	15	-	56
Interdisziplinäre Studien (Schwerpunkt Ingenieurwissenschaften)	61	20	2	1	5
Maschinenbau/-wesen	461	35	94	9	242
Mechatronik	83	8	8	1	5
Medieninformatik	329	107	82	36	16
Medientechnik	1 434	660	520	257	37
Optoelektronik	95	3	23	1	10
Physikalische Technik	17	3	-	-	2
Stahlbau	12	-	-	-	-
Wirtschaftsinformatik	7	1	-	-	-
<b>Kunst, Kunstwissenschaft</b>	<b>132</b>	<b>37</b>	<b>44</b>	<b>17</b>	<b>8</b>
Film und Fernsehen	127	35	44	17	8
Neue Medien	5	2	-	-	-
<b>Zusammen</b>	<b>7 057</b>	<b>2 824</b>	<b>1 895</b>	<b>895</b>	<b>1 491</b>
Hochschule Zittau/Görlitz					
<b>Geisteswissenschaften</b>	<b>22</b>	<b>17</b>	<b>2</b>	<b>1</b>	<b>10</b>
Berufsbezogene Fremdsprachenausbildung	13	10	2	1	8
Polnisch	4	2	-	-	-
Tschechisch	5	5	-	-	2
<b>Rechts-, Wirtschafts- und Sozialwissenschaften</b>	<b>1 619</b>	<b>1 213</b>	<b>393</b>	<b>316</b>	<b>319</b>
Betriebswirtschaftslehre	147	84	28	21	20
Erziehungswissenschaft (Pädagogik)	92	83	23	22	3
Interdisziplinäre Studien (Schwerpunkt Rechts-, Wirtschafts- und Sozialwissenschaften)	326	259	83	68	54
Internationale Betriebswirtschaft/Management	83	54	9	7	39
Psychologie	117	80	30	22	4
Sozialpädagogik	108	92	28	23	1
Sozialwesen	344	257	68	56	-
Sozialwissenschaft	40	25	-	-	2
Tourismuswirtschaft	345	274	116	93	196
Wirtschaftswissenschaften	17	5	8	4	-
<b>Mathematik, Naturwissenschaften</b>	<b>350</b>	<b>180</b>	<b>58</b>	<b>30</b>	<b>22</b>
Biotechnologie	207	121	41	27	9
Chemie	63	16	15	3	4
Interdisziplinäre Studien (Schwerpunkt Naturwissenschaften)	65	38	2	-	6
Mathematik	11	3	-	-	2
Wirtschaftsmathematik	4	2	-	-	1

Noch: 12.3 Studenten und Studienanfänger an Fachhochschulen und Verwaltungsfachhochschulen  
im Wintersemester 2015/16 nach Fächergruppen und bundeseinheitlichen Studienfächern

Fächergruppe bundeseinheitliches Studienfach	Studenten		Studienanfänger		Studenten mit auslän- discher Staatsan- gehörigkeit
	insgesamt	darunter weiblich	insgesamt	darunter weiblich	
noch: Hochschule Zittau/Görlitz					
<b>Ingenieurwissenschaften</b>	<b>941</b>	<b>174</b>	<b>179</b>	<b>35</b>	<b>109</b>
Architektur	1	1	-	-	-
Bauingenieurwesen/Ingenieurbau	5	2	-	-	-
Elektrotechnik/Elektronik	167	7	25	2	5
Informatik	71	9	18	2	10
Interdisziplinäre Studien (Schwerpunkt Ingenieurwissenschaften)	180	85	25	12	8
Maschinenbau/-wesen	197	10	40	3	17
Mechatronik	87	8	29	2	26
Medieninformatik	13	4	-	-	10
Umwelttechnik (einschließlich Recycling)	85	13	13	2	7
Wirtschaftsinformatik	18	6	10	5	7
Wirtschaftsingenieurwesen mit ingenieurwissenschaftlichem Schwerpunkt	117	29	19	7	19
<b>Zusammen</b>	<b>2 932</b>	<b>1 584</b>	<b>632</b>	<b>382</b>	<b>460</b>
<b>Westfälische Hochschule Zwickau</b>					
<b>Geisteswissenschaften</b>	<b>418</b>	<b>316</b>	<b>90</b>	<b>75</b>	<b>42</b>
Allgemeine Sprachwissenschaft/Indogermanistik	93	82	20	18	-
Berufsbezogene Fremdsprachenausbildung	296	212	64	52	25
Interdisziplinäre Studien (Schwerpunkt Sprach- und Kulturwissenschaften)	27	20	6	5	17
Lernbereich Sprach- und Kulturwissenschaften	2	2	-	-	-
<b>Rechts-, Wirtschafts- und Sozialwissenschaften</b>	<b>783</b>	<b>373</b>	<b>159</b>	<b>85</b>	<b>53</b>
Betriebswirtschaftslehre	450	180	102	45	39
Facility Management	10	-	-	-	1
Interdisziplinäre Studien (Schwerpunkt Rechts-, Wirtschafts- und Sozialwissenschaften)	72	40	1	1	5
Internationale Betriebswirtschaft/Management	27	12	-	-	1
Wirtschaftswissenschaften	224	141	56	39	7
<b>Humanmedizin/Gesundheitswissenschaften</b>	<b>523</b>	<b>407</b>	<b>105</b>	<b>85</b>	<b>10</b>
Gesundheitspädagogik	22	17	-	-	1
Gesundheitswissenschaften/-management	283	224	39	31	4
Pflegewissenschaft/-management	218	166	66	54	5
<b>Ingenieurwissenschaften</b>	<b>2 481</b>	<b>390</b>	<b>414</b>	<b>76</b>	<b>106</b>
Angewandte Systemwissenschaften	84	37	2	-	6
Architektur	8	5	-	-	1
Elektrotechnik/Elektronik	208	18	40	8	18
Fahrzeugtechnik	593	33	122	8	11
Feinwerktechnik	34	6	-	-	-
Fertigungs-/Produktionstechnik	133	23	15	8	1
Gesundheitstechnik	6	-	-	-	-
Informatik	159	34	37	9	34
Ingenieurinformatik/Technische Informatik	6	-	-	-	-
Kommunikations- und Informationstechnik	33	1	4	-	-
Maschinenbau/-wesen	327	22	63	5	5
Medizinische Informatik	31	6	6	4	3

Noch: 12.3 Studenten und Studienanfänger an Fachhochschulen und Verwaltungsfachhochschulen  
im Wintersemester 2015/16 nach Fächergruppen und bundeseinheitlichen Studienfächern

Fächergruppe bundeseinheitliches Studienfach	Studenten		Studienanfänger		Studenten mit auslän- discher Staatsan- gehörigkeit
	insgesamt	darunter weiblich	insgesamt	darunter weiblich	
noch: Westsächsische Hochschule Zwickau					
Noch: Ingenieurwissenschaften					
Mikrosystemtechnik	22	3	4	1	1
Physikalische Technik	83	20	8	-	3
Technische Kybernetik	60	31	16	9	2
Textil- und Bekleidungstechnik/-gewerbe	39	22	11	7	-
Transport-/Fördertechnik	8	2	1	1	1
Umwelttechnik (einschließlich Recycling)	90	18	16	5	8
Verfahrenstechnik	93	9	16	2	2
Verkehrswesen	47	4	6	1	-
Werkstofftechnik	1	-	-	-	-
Wirtschaftsinformatik	41	7	-	-	-
Wirtschaftswesen mit ingenieur- wissenschaftlichem Schwerpunkt	375	89	47	8	10
<b>Kunst, Kunstwissenschaft</b>	<b>157</b>	<b>109</b>	<b>28</b>	<b>20</b>	<b>18</b>
Angewandte Kunst	123	75	18	10	15
Textilgestaltung	34	34	10	10	3
<b>Außerhalb der Studienbereichsgliederung/</b>					
<b>Sonstige Fächer</b>	<b>167</b>	<b>71</b>	<b>129</b>	<b>59</b>	<b>154</b>
Sonstige Fächer	106	50	68	38	93
Studienkolleg	61	21	61	21	61
<b>Zusammen</b>	<b>4 529</b>	<b>1 666</b>	<b>925</b>	<b>400</b>	<b>383</b>
<b>Hochschule für Telekommunikation Leipzig</b>					
<b>Ingenieurwissenschaften</b>	<b>1 268</b>	<b>231</b>	<b>268</b>	<b>41</b>	<b>74</b>
Ingenieurinformatik/Technische Informatik	17	4	14	2	1
Kommunikations- und Informationstechnik	568	85	109	11	40
Wirtschaftsinformatik	683	142	145	28	33
<b>Zusammen</b>	<b>1 268</b>	<b>231</b>	<b>268</b>	<b>41</b>	<b>74</b>
<b>Evangelische Hochschule Dresden</b>					
<b>Rechts-, Wirtschafts- und Sozialwissenschaften</b>	<b>618</b>	<b>471</b>	<b>79</b>	<b>62</b>	<b>31</b>
Interdisziplinäre Studien (Schwerpunkt Rechts-, Wirtschafts- und Sozialwissenschaften)	34	24	-	-	-
Pädagogik der frühen Kindheit	163	138	33	28	11
Soziale Arbeit	401	292	43	31	19
Sozialwissenschaft	20	17	3	3	1
<b>Humanmedizin/Gesundheitswissenschaften</b>	<b>81</b>	<b>60</b>	<b>11</b>	<b>10</b>	<b>-</b>
Pflegewissenschaft/-management	81	60	11	10	-
<b>Zusammen</b>	<b>699</b>	<b>531</b>	<b>90</b>	<b>72</b>	<b>31</b>



Noch: 12.3 Studenten und Studienanfänger an Fachhochschulen und Verwaltungsfachhochschulen  
im Wintersemester 2015/16 nach Fächergruppen und bundeseinheitlichen Studienfächern

Fächergruppe bundeseinheitliches Studienfach	Studenten		Studienanfänger		Studenten mit auslän- discher Staatsan- gehörigkeit
	insgesamt	darunter weiblich	insgesamt	darunter weiblich	
<b>Evangelische Hochschule Moritzburg</b>					
<b>Geisteswissenschaften</b>	<b>113</b>	<b>64</b>	<b>22</b>	<b>16</b>	<b>1</b>
Evangelische Religionspädagogik/kirchliche Bildungsarbeit	113	64	22	16	1
<b>Rechts-, Wirtschafts- und Sozialwissenschaften</b>	<b>7</b>	<b>6</b>	<b>5</b>	<b>5</b>	<b>-</b>
Pädagogik der frühen Kindheit	7	6	5	5	-
<b>Zusammen</b>	<b>120</b>	<b>70</b>	<b>27</b>	<b>21</b>	<b>1</b>
<b>Europa Fachhochschule Fresenius, Außenstelle Zwickau</b>					
<b>Mathematik, Naturwissenschaften</b>	<b>16</b>	<b>11</b>	<b>-</b>	<b>-</b>	<b>-</b>
Chemie	16	11	-	-	-
<b>Zusammen</b>	<b>16</b>	<b>11</b>	<b>-</b>	<b>-</b>	<b>-</b>
<b>Fachhochschule Dresden - Private FH</b>					
<b>Rechts-, Wirtschafts- und Sozialwissenschaften</b>	<b>369</b>	<b>271</b>	<b>127</b>	<b>87</b>	<b>14</b>
Betriebswirtschaftslehre	35	14	8	2	9
Sozialpädagogik	304	237	96	70	4
Tourismuswirtschaft	30	20	23	15	1
<b>Humanmedizin/Gesundheitswissenschaften</b>	<b>82</b>	<b>63</b>	<b>26</b>	<b>20</b>	<b>-</b>
Pflegewissenschaft/-management	82	63	26	20	-
<b>Ingenieurwissenschaften</b>	<b>9</b>	<b>3</b>	<b>5</b>	<b>2</b>	<b>-</b>
Medieninformatik	9	3	5	2	-
<b>Kunst, Kunstwissenschaft</b>	<b>60</b>	<b>47</b>	<b>13</b>	<b>12</b>	<b>3</b>
Angewandte Kunst	26	23	3	3	2
Graphikdesign/Kommunikationsgestaltung	34	24	10	9	1
<b>Zusammen</b>	<b>520</b>	<b>384</b>	<b>171</b>	<b>121</b>	<b>17</b>
<b>DPFA Hochschule Sachsen, Zwickau</b>					
<b>Rechts-, Wirtschafts- und Sozialwissenschaften</b>	<b>62</b>	<b>54</b>	<b>11</b>	<b>11</b>	<b>-</b>
Pädagogik der frühen Kindheit	62	54	11	11	-
<b>Zusammen</b>	<b>62</b>	<b>54</b>	<b>11</b>	<b>11</b>	<b>-</b>
<b>Designhochschule Leipzig</b>					
<b>Ingenieurwissenschaften</b>	<b>72</b>	<b>27</b>	<b>18</b>	<b>10</b>	<b>6</b>
Medieninformatik	72	27	18	10	6
<b>Kunst, Kunstwissenschaft</b>	<b>64</b>	<b>47</b>	<b>26</b>	<b>19</b>	<b>8</b>
Graphikdesign/Kommunikationsgestaltung	36	22	18	13	6
Textilgestaltung	28	25	8	6	2
<b>Zusammen</b>	<b>136</b>	<b>74</b>	<b>44</b>	<b>29</b>	<b>14</b>

Noch: 12.3 Studenten und Studienanfänger an Fachhochschulen und Verwaltungsfachhochschulen  
im Wintersemester 2015/16 nach Fächergruppen und bundeseinheitlichen Studienfächern

Fächergruppe bundeseinheitliches Studienfach	Studenten		Studienanfänger		Studenten mit ausländischer Staatsangehörigkeit
	insgesamt	darunter weiblich	insgesamt	darunter weiblich	
<b>Verwaltungsfachhochschulen</b>					
<b>Insgesamt</b>	<b>959</b>	<b>446</b>	<b>271</b>	<b>141</b>	<b>-</b>
<b>Hochschule der Sächsischen Polizei Rothenburg (FH)</b>					
<b>Rechts-, Wirtschafts- und Sozialwissenschaften</b>	<b>435</b>	<b>121</b>	<b>119</b>	<b>40</b>	<b>-</b>
Polizei/Verfassungsschutz	435	121	119	40	-
<b>Zusammen</b>	<b>435</b>	<b>121</b>	<b>119</b>	<b>40</b>	<b>-</b>
<b>Fachhochschule für öffentliche Verwaltung und Rechtspflege Meißen</b>					
<b>Rechts-, Wirtschafts- und Sozialwissenschaften</b>	<b>524</b>	<b>325</b>	<b>152</b>	<b>101</b>	<b>-</b>
Finanzverwaltung	150	61	47	22	-
Innere Verwaltung	217	154	64	47	-
Rechtspflege	71	53	13	10	-
Sozialversicherung	86	57	28	22	-
<b>Zusammen</b>	<b>524</b>	<b>325</b>	<b>152</b>	<b>101</b>	<b>-</b>

### 13. Studenten und Studienanfänger im Wintersemester 2015/16 nach Hochschulen, Fakultäten und landesinternen Studienfächern

Fakultät landesinternes Studienfach	Studenten		Studienanfänger		Studenten mit ausländischer Staatsangehörigkeit
	insgesamt	darunter weiblich	insgesamt	darunter weiblich	
<b>Hochschulen</b>					
<b>Insgesamt</b>	<b>113 281</b>	<b>51 536</b>	<b>19 079</b>	<b>9 334</b>	<b>16 611</b>
<b>Universität Leipzig</b>					
<b>Biowissenschaft, Pharmazie und Psychologie</b>	<b>1 591</b>	<b>1 126</b>	<b>233</b>	<b>175</b>	<b>152</b>
Biochemie	309	187	51	34	23
Biologie	540	355	87	65	50
Pharmazie	226	166	32	24	13
Psychologie	516	418	63	52	66
<b>Chemie und Mineralogie</b>	<b>811</b>	<b>296</b>	<b>148</b>	<b>48</b>	<b>123</b>
Advanced Spectroscopy in Chemistry	15	5	-	-	15
Chemie	758	279	143	47	86
Mineralogie	2	-	-	-	-
Mineralogie und Materialwissenschaft	15	3	1	-	3
Structural Chemistry and Spectroscopy	21	9	4	1	19
<b>Deutsches Literaturinstitut Leipzig</b>	<b>89</b>	<b>47</b>	<b>8</b>	<b>3</b>	<b>9</b>
Literarisches Schreiben	89	47	8	3	9
<b>Erziehungswissenschaftliche Fakultät</b>	<b>1 112</b>	<b>902</b>	<b>190</b>	<b>161</b>	<b>18</b>
Begabungsforschung und Kompetenzentwicklung	91	78	-	-	3
Berufsbegleitende Qualifikation von Lehrkräften für das Lehramt Grundschulen	22	15	-	-	2
Emotionale und soziale Entwicklung	407	331	76	60	1
Erziehungswissenschaft	18	8	4	2	7
Geistige Entwicklung	33	26	7	7	-
Grundschuldidaktik	3	3	-	-	-
Grundschuldidaktik 2	50	42	10	10	-
Körperliche und motorische Entwicklung	28	23	9	8	1
Lernen	315	268	75	67	2
Nur Bildungswissenschaftliche Module/nur für Nebenhörer der HMT	15	4	-	-	-
Rehabilitations- und Integrationspädagogik	4	2	-	-	-
Sonderpädagogik	5	4	-	-	-
Sonderpädagogische Fachrichtung	97	79	-	-	2
Sprachbehindertenpädagogik	1	1	-	-	-
Sprache	23	18	9	7	-
<b>Geschichte, Kunst- und Orientwissenschaften</b>	<b>3 188</b>	<b>1 817</b>	<b>515</b>	<b>313</b>	<b>540</b>
Afrikanistik	13	10	-	-	3
Afrikastudien	126	82	15	11	4
Afrikastudien/African Studies	37	25	1	1	6
Ägyptologie	73	47	12	8	3
Alte Geschichte	1	1	-	-	-
Altorientalistik	9	7	1	1	1
Altorientalistik/Hebräistik	3	1	-	-	-
Arabisch	3	2	-	-	3
Arabistik	240	140	39	24	29
Arabistik und Orientalische Philologie	19	7	-	-	8
Archäologie der Alten Welt	109	66	10	6	4

Noch: 13. Studenten und Studienanfänger im Wintersemester 2015/16 nach Hochschulen,  
Fakultäten und landesinternen Studienfächern

Fakultät landesinternes Studienfach	Studenten		Studienanfänger		Studenten mit ausländischer Staatsangehörigkeit
	insgesamt	darunter weiblich	insgesamt	darunter weiblich	
noch: Universität Leipzig					
Noch: Geschichte, Kunst- und Orientwissenschaften					
Ethnologie	220	162	40	33	14
Geschichte	608	221	95	39	32
Indologie	5	1	-	-	3
Indologie, Tibetologie und Mongolistik	92	55	14	11	6
Japanologie	137	78	38	21	11
Klassische Antike, Geschichte und Literatur	16	8	-	-	4
Klassische Archäologie	5	4	-	-	-
Konferenzdolmetschen Arabisch	18	12	-	-	4
Kunst/Kunstpädagogik	197	170	25	20	6
Kunstgeschichte/Kunstwissenschaft	237	183	33	26	16
Mittlere und neuere Geschichte	113	45	1	1	2
Musik	1	1	-	-	-
Musikwissenschaft/-geschichte	176	80	26	13	32
Religionswissenschaft	107	60	17	9	8
Sinologie	114	56	19	11	43
Small Enterprise Promotion and Training	290	134	91	51	284
Theaterwissenschaft	212	157	38	27	14
Ur- und Frühgeschichte	7	2	-	-	-
<b>Juristenfakultät</b>	<b>2 447</b>	<b>1 332</b>	<b>477</b>	<b>265</b>	<b>120</b>
Europäischer Privatrechtsverkehr	9	4	1	1	7
Europäisches Recht	1	1	-	-	1
Recht der Europäischen Integration	12	6	2	1	7
Rechtswissenschaft	2 425	1 321	474	263	105
<b>Mathematik und Informatik</b>	<b>1 916</b>	<b>609</b>	<b>333</b>	<b>117</b>	<b>161</b>
Bioinformatik	65	22	4	2	7
Informatik	764	122	110	22	92
Mathematik	886	392	169	76	36
Wirtschaftsmathematik	201	73	50	17	26
<b>Medizinische Fakultät</b>	<b>2 909</b>	<b>1 858</b>	<b>391</b>	<b>254</b>	<b>309</b>
Clinical Research & Translational Medicine	21	14	-	-	3
Medizin (Allgemein-Medizin)	2 525	1 598	347	218	261
Zahnmedizin	363	246	44	36	45
<b>Philologische Fakultät</b>	<b>4 806</b>	<b>3 661</b>	<b>941</b>	<b>750</b>	<b>716</b>
Allgemeine Sprachwissenschaft	12	7	-	-	7
Altorientalistik	10	5	1	-	1
Amerikanistik	4	1	-	-	-
Amerikastudien	156	93	32	23	22
Anglistik/Englisch	940	697	185	144	76
Binationaler B.A. Interkulturelle Kommunikation und Translation Tschechisch/Deutsch	12	8	2	2	4
Bohemistik/Slowakistik	1	1	-	-	-
DaF Südafrika (Stellenbosch)	8	5	-	-	2
Deutsch als Fremd- und Zweitsprache	60	54	4	4	21
Deutsch als Fremdsprache	201	165	53	43	79
Deutsch als Fremdsprache im arabisch-deutschen Kontext	50	35	8	6	42
Deutsch als Zweitsprache	62	58	12	11	-

Noch: 13. Studenten und Studienanfänger im Wintersemester 2015/16 nach Hochschulen,  
Fakultäten und landesinternen Studienfächern

Fakultät landesinternes Studienfach	Studenten		Studienanfänger		Studenten mit ausländischer Staatsangehörigkeit
	insgesamt	darunter weiblich	insgesamt	darunter weiblich	
noch: Universität Leipzig					
Noch: Philologische Fakultät					
Deutsch für Ausländer (Brasilien)	15	13	-	-	6
Deutsch für Ausländer (Mexiko)	24	12	6	3	15
Estudios contrastivos de lengua literatura y cultura alemanas	2	2	-	-	2
Europäische Minderheitensprachen	5	5	2	2	-
Fachübersetzen Arabisch/Deutsch	7	2	5	2	5
Französisch	223	177	33	29	15
Gemeinschaftskunde	1	-	-	-	-
Gemeinschaftskunde/Rechtserziehung	7	5	3	2	-
Gemeinschaftskunde/Rechtserziehung/Wirtschaft	17	8	1	-	-
Germanistik/Deutsch	1 608	1 266	268	219	97
Griechische Philologie	7	2	-	-	-
Griechisch-Lateinische Philologie	14	9	1	-	1
Hispanistik/Spanisch	105	79	17	12	7
Italienisch/Italianistik	13	11	1	1	1
Konferenzdolmetschen	78	72	4	3	11
Lateinamerikastudien	2	2	-	-	1
Lateinische Philologie	58	28	9	5	1
Linguistik	166	110	39	31	34
Lusitanistik/Portugiesisch	2	1	-	-	1
Ostslawistik	92	63	10	8	26
Polonistik/Polnisch	3	2	1	1	2
Romanische Studien	275	217	104	85	90
Russisch	19	16	5	5	5
Slawistik	34	27	19	16	23
Sorabistik/Sorbisch	26	20	5	4	2
Translation	218	170	68	52	48
Translatologie	197	168	38	33	53
Übersetzungswissenschaft	4	2	-	-	2
Westslawistik	67	42	5	4	14
Westslawistik Schwerpunkt Polnisch	1	1	-	-	-
<b>Physik und Geowissenschaften</b>	<b>1 171</b>	<b>362</b>	<b>233</b>	<b>64</b>	<b>198</b>
Experimentalphysik	1	-	-	-	1
Geographie	248	109	47	26	11
Geologie/Paläontologie	1	1	-	-	-
Geowissenschaften: Umweltdynamik und Georisiken	58	23	1	-	3
Meteorologie	148	61	21	7	11
Physik	437	92	99	18	44
Physik IPSP	188	41	65	13	128
Physische Geographie	33	13	-	-	-
Wirtschafts- und Sozialgeographie mit dem Schwerpunkt städtische Räume	57	22	-	-	-
<b>Sozialwissenschaften und Philosophie</b>	<b>2 625</b>	<b>1 649</b>	<b>394</b>	<b>272</b>	<b>400</b>
Communication Management	97	76	2	2	6
Ethik/Philosophie	128	99	31	28	1
European Integration in East Central Europe	5	2	-	-	-
European Studies	69	48	9	5	21
Gemeinschaftskunde/Rechtserziehung	2	1	-	-	-
Gemeinschaftskunde/Rechtserziehung/Wirtschaft	5	1	-	-	-

Noch: 13. Studenten und Studienanfänger im Wintersemester 2015/16 nach Hochschulen,  
Fakultäten und landesinternen Studienfächern

Fakultät landesinternes Studienfach	Studenten		Studienanfänger		Studenten mit ausländischer Staatsangehörigkeit
	insgesamt	darunter weiblich	insgesamt	darunter weiblich	
noch: Universität Leipzig					
Noch: Sozialwissenschaften und Philosophie					
Global Mass Communication	5	3	-	-	-
Global Studies	231	144	73	42	172
Hörfunk	12	8	-	-	-
Journalistik	122	75	1	1	6
Kommunikations- und Medienwissenschaft	608	478	97	81	67
Kulturwissenschaften	295	207	21	16	19
Logik	38	11	1	-	4
Philosophie	223	87	38	16	27
Politikwissenschaft/Politologie	254	115	56	35	47
Sozialwissenschaften/Philosophie - Kernfach Kulturwissenschaften	76	50	-	-	4
Sozialwissenschaften/Philosophie - Kernfach Philosophie	76	29	-	-	2
Sozialwissenschaften/Philosophie - Kernfach Politikwissenschaft	69	34	-	-	5
Sozialwissenschaften/Philosophie - Kernfach Soziologie	46	19	-	-	-
Soziologie	264	162	65	46	19
<b>Sportwissenschaftliche Fakultät</b>	<b>1 276</b>	<b>483</b>	<b>185</b>	<b>70</b>	<b>117</b>
Sport und Exercise Psychology Programme	17	6	-	-	15
Sport/Sportwissenschaft	848	304	153	60	91
Sportmanagement	199	61	31	9	5
Sportwissenschaft: Diagnostik/Intervention	67	17	-	-	4
Sportwissenschaft: Prävention/Rehabilitation	145	95	1	1	2
<b>Theologische Fakultät</b>	<b>720</b>	<b>411</b>	<b>61</b>	<b>34</b>	<b>27</b>
Evangelische Religionspädagogik/kirchliche Bildungsarbeit	106	87	17	12	-
Evangelische Theologie	610	321	44	22	27
Geschichte und Theologie des Christentums	4	3	-	-	-
<b>Veterinärmedizinische Fakultät</b>	<b>931</b>	<b>788</b>	<b>122</b>	<b>104</b>	<b>44</b>
Tiermedizin/Veterinärmedizin	931	788	122	104	44
<b>Wirtschaftswissenschaftliche Fakultät</b>	<b>2 074</b>	<b>872</b>	<b>340</b>	<b>158</b>	<b>247</b>
Betriebswirtschaftslehre (Management Science)	412	177	10	5	28
Betriebswirtschaftslehre	20	7	-	-	4
Change Management Wasserwirtschaft	15	7	-	-	-
European Economic Integration/Central and Eastern Europe	6	2	-	-	-
Public Service Management	3	1	-	-	-
Urban Management	15	9	-	-	-
Volkswirtschaftslehre	11	4	-	-	2
Volkswirtschaftslehre (Economics)	100	32	1	-	6
Wirtschaftsinformatik	332	67	59	10	43
Wirtschaftsinformatik (Business Information Systems)	90	11	1	-	6
Wirtschaftsingenieurwesen mit wirtschafts- wissenschaftlichem Schwerpunkt	2	1	-	-	-
Wirtschaftspädagogik (Business Education and Management Training)	156	97	28	15	2

Noch: 13. Studenten und Studienanfänger im Wintersemester 2015/16 nach Hochschulen,  
Fakultäten und landesinternen Studienfächern

Fakultät landesinternes Studienfach	Studenten		Studienanfänger		Studenten mit ausländischer Staatsangehörigkeit
	insgesamt	darunter weiblich	insgesamt	darunter weiblich	
noch: Universität Leipzig					
Noch: Wirtschaftswissenschaftliche Fakultät					
Wirtschaftswissenschaften	808	390	223	118	104
Wirtschaftswissenschaften/Sciences Economiques	36	18	3	1	10
Wirtschaftswissenschaften/Subsustainable Development	68	49	15	9	42
<b>Zusammen</b>	<b>27 666</b>	<b>16 213</b>	<b>4 571</b>	<b>2 788</b>	<b>3 181</b>
<b>Technische Universität Dresden</b>					
<b>Architektur</b>	<b>1 061</b>	<b>644</b>	<b>185</b>	<b>124</b>	<b>148</b>
Architektur	803	452	137	90	120
Denkmalpflege und Stadtentwicklung	1	1	-	-	-
Landespflege/Landschaftsgestaltung	257	191	48	34	28
<b>Bauingenieurwesen</b>	<b>1 696</b>	<b>505</b>	<b>333</b>	<b>101</b>	<b>319</b>
ACCES-Advanced Computational and Civil Engineering Structural Studies	132	24	52	10	132
Bauingenieurwesen/Ingenieurbau	1 564	481	281	91	187
<b>Biotechnologische Einrichtungen</b>	<b>107</b>	<b>55</b>	<b>44</b>	<b>20</b>	<b>82</b>
Molecular Bioengineering	68	40	22	11	47
Nanobiophysics	39	15	22	9	35
<b>Elektrotechnik und Informationstechnik</b>	<b>2 433</b>	<b>327</b>	<b>329</b>	<b>47</b>	<b>603</b>
Elektrotechnik/Elektronik	1 371	194	141	22	383
Informationssystemtechnik	154	11	17	1	11
Mechatronik	430	29	74	9	90
Nanoelectronic Systems (englischsprachig)	109	20	31	5	106
Regenerative Energiesysteme	369	73	66	10	13
<b>Erziehungswissenschaften</b>	<b>3 688</b>	<b>2 536</b>	<b>519</b>	<b>373</b>	<b>102</b>
Allgemeinbildende Schulen (Schulart: Grund- und Mittelschule, Gymnasium)	35	22	-	-	2
Berufliche Bildung - Reformmodell (Lehramt für berufsbildende Schulen)	24	9	-	-	-
Berufliche Bildung (Lehramt für berufsbildende Schulen)	24	15	-	-	1
Berufs- und Wirtschaftspädagogik	1	1	-	-	1
Chemieingenieurwesen/Chemietechnik	1	-	-	-	-
Childhood research and education - Kindheits- forschung, Beratung und Bildung	6	6	-	-	-
Deutsch als Fremdsprache oder als Zweitsprach	1	1	-	-	-
Elektrotechnik/Elektronik	2	-	-	-	-
Erziehungswissenschaften	38	27	4	2	17
Ethik/Philosophie	2	-	-	-	-
Gesundheitspädagogik	3	3	-	-	-
Grundschul-/Primarstufenpädagogik	4	3	-	-	-
Haushalts- und Ernährungswissenschaft	3	1	-	-	-
Höheres Lehramt an berufsbildenden Schulen	595	419	94	69	4
Höheres Lehramt an Gymnasien	1 354	808	159	95	23
Lehramt an Grundschulen	500	444	98	88	3
Lehramt an Mittelschulen	602	371	116	76	5

Noch: 13. Studenten und Studienanfänger im Wintersemester 2015/16 nach Hochschulen,  
Fakultäten und landesinternen Studienfächern

Fakultät landesinternes Studienfach	Studenten		Studienanfänger		Studenten mit ausländischer Staatsangehörigkeit
	insgesamt	darunter weiblich	insgesamt	darunter weiblich	
noch: Technische Universität Dresden					
Noch: Erziehungswissenschaften					
Sozialpädagogik	133	108	1	-	5
Sozialpädagogik, Sozialarbeit und Wohlfahrts- wissenschaften	254	218	41	39	15
Vocational Education and Personnel Capacity Building	21	15	5	3	21
Weiterbildungsforschung und Organisationsentwicklung	85	65	1	1	5
<b>Informatik</b>	<b>1 626</b>	<b>270</b>	<b>302</b>	<b>57</b>	<b>262</b>
Computational Engineering	1	-	-	-	1
Computational Logic	38	17	20	12	38
Computational Science and Engineering	12	3	1	-	-
Distributed Systems Engineering	62	22	17	6	60
Informatik	993	109	167	20	120
Medieninformatik	519	119	97	19	43
Softwaretechnik	1	-	-	-	-
<b>Internationales Hochschulinstitut Zittau</b>	<b>288</b>	<b>171</b>	<b>16</b>	<b>12</b>	<b>76</b>
Biodiversität & Sammlungsmanagement	11	5	1	1	-
Biotechnologie und Angewandte Ökologie	64	38	2	-	6
Business Ethics and CSR-Management	61	38	1	1	7
Integratives Projektmanagement	29	20	-	-	11
Internationales Management	82	53	9	8	38
Projektmanagement	41	17	3	2	14
<b>Juristische Fakultät</b>	<b>1 158</b>	<b>657</b>	<b>174</b>	<b>112</b>	<b>107</b>
Intellectual Property Law	2	2	-	-	-
Internationale Beziehungen	189	116	34	23	16
Rechtswissenschaft	41	20	1	1	2
Rechtswissenschaften/Law in context	703	393	137	87	70
Wirtschaftsrecht	223	126	2	1	19
<b>Maschinenwesen</b>	<b>5 768</b>	<b>924</b>	<b>796</b>	<b>159</b>	<b>822</b>
Chemie-Ingenieurwesen	145	39	-	-	9
Holz-/Fasertechnik	9	3	-	-	-
Maschinenbau/-wesen	4 252	504	590	83	583
Maschinenwesen	344	66	63	16	131
Textil- und Konfektionstechnik	41	23	7	5	25
Umwelttechnik (einschließlich Recycling)	1	-	-	-	1
Verfahrenstechnik	198	63	-	-	11
Verfahrenstechnik und Naturstofftechnik	413	140	97	41	21
Werkstofftechnik	365	86	39	14	41
<b>Mathematik/Naturwissenschaften</b>	<b>4 061</b>	<b>2 040</b>	<b>596</b>	<b>336</b>	<b>586</b>
Biologie	540	387	82	65	115
Biotechnologie	110	80	45	38	13
Chemie	759	274	102	37	145
Geowissenschaften	56	25	10	7	30
Interdisziplinäre Studien (Schwerpunkt Natur- wissenschaften)	3	2	-	-	1
Klinische Psychologie und Psychotherapie	164	146	2	1	10
Lebensmittelchemie	212	154	29	16	8
Mathematik	308	67	49	18	20



Noch: 13. Studenten und Studienanfänger im Wintersemester 2015/16 nach Hochschulen,  
Fakultäten und landesinternen Studienfächern

Fakultät landesinternes Studienfach	Studenten		Studienanfänger		Studenten mit auslän- discher Staatsan- gehörigkeit
	insgesamt	darunter weiblich	insgesamt	darunter weiblich	
noch: Technische Universität Dresden					
Noch: Mathematik/Naturwissenschaften					
Molecular Bioengineering	6	5	6	5	6
Organic and Molecular Electronics	53	11	17	3	46
Physik	875	179	118	34	111
Psychologie	595	461	114	95	43
Psychologie: Cognitive-Affective Neuroscience	78	54	-	-	1
Psychologie: Human Performace in Socio- Technical Systems	120	82	3	1	5
Psychologische Psychotherapie	81	59	2	1	-
Regenerative Biology and Medicine	53	40	15	13	25
Technomathematik	15	4	1	1	2
Wirtschaftsmathematik	33	10	1	1	5
<b>Medizinische Fakultät</b>	<b>2 633</b>	<b>1 724</b>	<b>356</b>	<b>244</b>	<b>306</b>
Interdisziplinäre Studien (Schwerpunkt Rechts-, Wirtschafts- und Sozialwissenschaften)	15	5	-	-	2
Medical Radiation Sciences	28	12	1	1	1
Medizin (Allgemein-Medizin)	2 125	1 371	294	193	248
Public Health	43	31	1	1	2
Zahnmedizin	422	305	60	49	53
<b>Philosophische Fakultät</b>	<b>2 247</b>	<b>1 335</b>	<b>318</b>	<b>214</b>	<b>166</b>
Angewandte Medienforschung	67	41	1	1	5
Antike Kulturen	17	6	-	-	1
Erschließung älterer Musik	1	1	-	-	-
Ethik	1	-	-	-	-
Europäische Sprachen	52	45	1	-	27
Evangelische Theologie, - Religionslehre	54	35	4	2	1
Gemeinschaftskunde/Rechtserziehung/Wirtschaft	3	3	-	-	-
Geschichte	299	109	16	8	11
Katholische Theologie, - Religionslehre	19	12	5	2	-
Kultur und Management	1	1	-	-	-
Kunsterziehung	2	1	-	-	-
Kunstgeschichte/Kunstwissenschaft	300	250	34	30	27
Medienforschung und Medienpraxis	252	180	53	43	13
Medienwissenschaft	21	17	4	2	7
Mittlere und neuere Geschichte	1	-	-	-	1
Musikwissenschaft/-geschichte	119	63	38	25	11
Neuere und Neueste Geschichte	3	2	-	-	-
Philosophie	180	53	21	7	16
Politik und Verfassung	73	25	-	-	3
Politikwissenschaft/Politologie	288	138	54	27	19
Soziologie	494	353	87	67	24
<b>Sprach-, Literatur- und Kulturwissenschaften</b>	<b>964</b>	<b>740</b>	<b>195</b>	<b>151</b>	<b>223</b>
Amerikanistik/Amerikakunde	2	2	-	-	-
Angewandte Linguistik	1	1	-	-	-
Anglistik/Amerikanistik	22	17	-	-	6
Anglistik: Kultur-/Literatur-/Sprachwissenschaft	6	6	-	-	-
Anglistik: Sprachwissenschaft/Mediävistik	1	1	-	-	-
Deutsch (für Lehrer)	17	12	-	-	-
Deutsch als Fremdsprache oder als Zweitsprache	12	11	-	-	-

Noch: 13. Studenten und Studienanfänger im Wintersemester 2015/16 nach Hochschulen,  
Fakultäten und landesinternen Studienfächern

Fakultät landesinternes Studienfach	Studenten		Studienanfänger		Studenten mit auslän- discher Staatsan- gehörigkeit
	insgesamt	darunter weiblich	insgesamt	darunter weiblich	
noch: Technische Universität Dresden					
Noch: Sprach-, Literatur- und Kulturwissenschaften					
Englisch	18	8	-	-	-
Französisch	3	2	-	-	-
German Studies/Culture and Communication	2	2	-	-	2
Germanistik/Deutsch	24	16	1	1	4
Germanistik/Deutsch als Fremdsprache	2	2	-	-	-
Germanistik/Literaturwissenschaft	6	5	-	-	-
Germanistik/Sprachwissenschaft	2	1	-	-	-
Germanistik: Literatur- und Kulturwissenschaft	11	9	-	-	-
Germanistik: Sprach- und Kulturwissenschaft	32	28	-	-	11
Gräzistik	2	2	-	-	1
Italienisch	2	2	-	-	1
Klassische Philologie	4	-	-	-	-
Latein	4	2	-	-	-
Romanistik	12	11	-	-	3
Romanistik/Literaturwissenschaft	1	1	-	-	-
Romanistik/Sprachwissenschaft	2	2	-	-	-
Russisch	2	2	-	-	-
Slawistik (Slawische Philologie)	12	10	-	-	7
Sprach-, Literatur- und Kulturwissenschaft	762	585	194	150	188
<b>Umweltwissenschaften</b>	<b>2 271</b>	<b>933</b>	<b>318</b>	<b>147</b>	<b>355</b>
Abfallwirtschaft und Altlasten	56	24	1	1	12
Cartography	45	24	21	14	44
Forstwissenschaft/-wirtschaft	629	227	90	32	38
Geodäsie und Geoinformation	101	31	16	6	4
Geographie/Erdkunde	303	142	29	19	9
Geoinformationstechnologie	37	14	-	-	1
Holzwirtschaft	48	11	-	-	1
Hydro Science and Engineering	149	58	63	25	130
Hydrobiologie	27	14	-	-	3
Hydrologie	144	79	3	-	8
Hydrowissenschaften	208	83	70	37	8
Kartographie	5	1	-	-	-
Kartographie und Geomedientechnik	8	3	-	-	-
Raumentwicklung und Naturressourcenmanagement	95	64	2	1	10
Tropical Forestry	41	20	20	10	36
Tropische Waldwirtschaft	3	1	-	-	2
Tropische Waldwirtschaft und Management	1	1	-	-	1
Umweltschutz	3	3	-	-	-
Vermessungswesen (Geodäsie)	61	15	-	-	2
Wasserwirtschaft	307	118	3	2	46
<b>Verkehrswissenschaft</b>	<b>1 477</b>	<b>387</b>	<b>158</b>	<b>42</b>	<b>130</b>
Bahnsystemingenieurwesen	104	27	7	3	41
Verkehringenieurwesen	764	140	76	15	29
Verkehrswirtschaft	609	220	75	24	60
<b>Wirtschaftswissenschaften</b>	<b>2 505</b>	<b>1 019</b>	<b>337</b>	<b>152</b>	<b>253</b>
Betriebswirtschaftslehre	290	165	5	2	47
Volkswirtschaftslehre	196	65	1	-	18
Wirtschaftsinformatik	296	50	41	4	30

Noch: 13. Studenten und Studienanfänger im Wintersemester 2015/16 nach Hochschulen,  
Fakultäten und landesinternen Studienfächern

Fakultät landesinternes Studienfach	Studenten		Studienanfänger		Studenten mit auslän- discher Staatsan- gehörigkeit
	insgesamt	darunter weiblich	insgesamt	darunter weiblich	
noch: Technische Universität Dresden					
Noch: Wirtschaftswissenschaften					
Wirtschaftsingenieurwesen mit wirtschafts- wissenschaftlichem Schwerpunkt	797	221	116	43	50
Wirtschaftspädagogik	120	84	16	11	2
Wirtschaftswissenschaften	806	434	158	92	106
<b>Zusammen</b>	<b>33 983</b>	<b>14 267</b>	<b>4 976</b>	<b>2 291</b>	<b>4 540</b>
Technische Universität Chemnitz					
<b>Elektro- und Informationstechnik</b>	<b>1 411</b>	<b>212</b>	<b>288</b>	<b>45</b>	<b>972</b>
Biomedizinische Technik	94	38	29	10	14
Elektromobilität	55	3	8	-	30
Elektrotechnik und Informationstechnik	222	35	42	4	69
Embedded Systems	269	43	78	15	264
Energie- und Automatisierungssysteme	84	6	9	1	38
Information and Communication Systems	251	28	36	4	231
Informationstechnik	31	1	6	-	6
Intelligent Vehicles, Communication and Sensing	2	-	-	-	2
Micro and Nano Systems	253	39	52	7	251
Mikrosysteme und Mikroelektronik	73	11	12	3	51
Regenerative Energietechnik	77	8	16	1	16
<b>Human- und Sozialwissenschaften</b>	<b>1 458</b>	<b>930</b>	<b>182</b>	<b>129</b>	<b>55</b>
Gesundheits- und Fitnesssport	16	9	-	-	-
Human Movement Science	16	4	-	-	-
Kombi-Profil Sportwissenschaft/BWL	2	-	-	-	-
Präventions-, Rehabilitations- und Fitnesssport	375	172	50	32	9
Psychologie	634	478	71	57	25
Public Health mit Schwerpunkt Prävention und Evaluation	66	52	-	-	-
Soziologie	316	206	61	40	18
Sports Engineering	20	4	-	-	2
Sportwissenschaft	13	5	-	-	1
<b>Informatik</b>	<b>891</b>	<b>166</b>	<b>136</b>	<b>24</b>	<b>387</b>
Angewandte Informatik	160	20	34	5	10
Automotive Software Engineering	312	56	49	13	300
Data & Web Engineering	28	2	-	-	4
Informatik	243	27	39	2	59
Informatik für Journalisten	101	53	2	-	6
Informatik und Kommunikationswissenschaften	14	7	7	4	2
Intelligente Medien und Virtuelle Realität	11	-	-	-	-
Parallele und Verteilte Systeme	10	-	-	-	-
Web Engineering	12	1	5	-	6
<b>Maschinenbau</b>	<b>1 880</b>	<b>323</b>	<b>351</b>	<b>72</b>	<b>626</b>
Automobilproduktion	249	26	45	2	133
Energy Efficiency and Englishes	3	1	1	1	-
Leichtbau	58	7	1	1	3
Maschinenbau/-wesen	753	91	145	18	244
Media Production	108	27	11	1	85

Noch: 13. Studenten und Studienanfänger im Wintersemester 2015/16 nach Hochschulen,  
Fakultäten und landesinternen Studienfächern

Fakultät landesinternes Studienfach	Studenten		Studienanfänger		Studenten mit auslän- discher Staatsan- gehörigkeit
	insgesamt	darunter weiblich	insgesamt	darunter weiblich	
noch: Technische Universität Chemnitz					
Noch: Maschinenbau					
Medical Engineering	159	70	51	21	19
Merge Technologies for Resource Efficiency	14	3	12	3	13
Mikrotechnik/Mechatronik	143	13	20	3	56
Nachhaltige Energieversorgungstechnologien	33	6	6	-	13
Produktionssysteme	7	3	-	-	5
Sport-Engineering	234	45	46	18	9
Systems Engineering	106	28	13	4	46
Textile Strukturen und Technologien	13	3	-	-	-
<b>Mathematik</b>	<b>156</b>	<b>39</b>	<b>30</b>	<b>10</b>	<b>17</b>
Finanzmathematik	1	-	-	-	-
Mathematik	35	6	-	-	8
Mathematik (Kombinierter Studiengang)	110	29	30	10	9
Technomathematik	1	-	-	-	-
Wirtschaftsmathematik	9	4	-	-	-
<b>Naturwissenschaften</b>	<b>790</b>	<b>315</b>	<b>134</b>	<b>60</b>	<b>86</b>
Advanced Functional Materials	1	-	-	-	-
Chemie	259	90	41	15	56
Computational Science	25	3	3	-	2
Physik	160	40	22	4	20
Sensorik und kognitive Psychologie	335	181	67	41	7
Technikfolgen Umwelt	1	-	-	-	-
Wirtschaftsphysik	9	1	1	-	1
<b>Philosophische Fakultät</b>	<b>2 201</b>	<b>1 514</b>	<b>355</b>	<b>266</b>	<b>256</b>
Allgemeine und vergleichende Literaturwissenschaft	1	1	-	-	1
Anglistik/Amerikanistik	203	155	67	56	83
Berufs- und Wirtschaftspädagogik	1	-	-	-	-
Digitale Medien- und Kommunikationskulturen	31	24	1	-	3
Erziehungswissenschaft (Pädagogik)	439	348	67	54	11
Europäische Integration - Schwerpunkt Ostmitteleuropa	26	19	-	-	9
Europäische Integration - Schwerpunkt Ostmitteleuropa II	15	8	1	-	2
European Studies mit kulturwissenschaftlicher Ausrichtung	105	72	27	18	9
European Studies mit sozialwissenschaftlicher Ausrichtung	127	68	22	14	8
Germanistik/Deutsch	171	121	35	25	30
Geschichte	139	54	11	7	5
Geschichte des Mittelalters	2	2	-	-	-
Interkulturelle Kommunikation	256	228	44	41	30
Medien- und Instruktionspsychologie	33	18	3	1	4
Medienkommunikation	281	211	49	41	38
Neuere und Neueste Geschichte	4	2	-	-	-
Pädagogik mit Schwerpunkt Lernkulturen	107	92	1	1	3
Philosophie	1	1	-	-	-
Politik in Europa	64	27	-	-	2
Politikwissenschaft/Politologie	183	54	27	8	17
Rezeptionskulturen der Vormoderne	7	7	-	-	1
Technikkommunikation	5	2	-	-	-

Noch: 13. Studenten und Studienanfänger im Wintersemester 2015/16 nach Hochschulen,  
Fakultäten und landesinternen Studienfächern

Fakultät landesinternes Studienfach	Studenten		Studienanfänger		Studenten mit ausländischer Staatsangehörigkeit
	insgesamt	darunter weiblich	insgesamt	darunter weiblich	
noch: Technische Universität Chemnitz					
<b>Wirtschaftswissenschaften</b>	<b>2 336</b>	<b>1 061</b>	<b>268</b>	<b>129</b>	<b>277</b>
Betriebswirtschaftslehre	14	5	-	-	1
Business Intelligence & Analytics	38	4	5	-	4
Economics	79	30	4	2	22
European Studies mit wirtschaftswissenschaftlicher Ausrichtung	109	64	15	9	10
Finance	147	53	8	6	25
Kundenbeziehungsmanagement	78	47	2	2	6
Management	91	52	7	4	-
Management and Organization Studies	189	131	-	-	8
Public Sector Management	40	29	8	5	-
Rechnungslegung und Unternehmenssteuerung	125	54	7	5	11
Value Chain Management	190	94	4	2	25
Volkswirtschaftslehre	7	3	-	-	-
Wirtschaftsinformatik	69	11	20	3	10
Wirtschaftsingenieurwesen mit ingenieur- wissenschaftlichem Schwerpunkt	224	59	58	17	26
Wirtschaftsingenieurwesen mit wirtschafts- wissenschaftlichem Schwerpunkt	204	53	-	-	18
Wirtschaftspädagogik	60	41	1	1	2
Wirtschaftswissenschaften	653	316	129	73	106
Wirtschaftswissenschaftliche Ausbildung für Juristen	19	15	-	-	3
<b>Zentrum für Lehrerbildung</b>	<b>287</b>	<b>260</b>	<b>74</b>	<b>65</b>	<b>1</b>
Lehramt an Grundschulen	287	260	74	65	1
<b>Zusammen</b>	<b>11 410</b>	<b>4 820</b>	<b>1 818</b>	<b>800</b>	<b>2 677</b>
Technische Universität Bergakademie Freiberg					
<b>Chemie und Physik</b>	<b>417</b>	<b>163</b>	<b>63</b>	<b>23</b>	<b>50</b>
Advanced Mineral Resources Development	17	4	2	1	17
Chemie	227	77	46	15	16
Interdisziplinäre Studien (Schwerpunkt Natur- wissenschaften)	160	79	14	7	15
Photovoltaik	13	3	1	-	2
<b>Geowissenschaften, Geotechnik und Bergbau</b>	<b>1 330</b>	<b>420</b>	<b>202</b>	<b>73</b>	<b>224</b>
Bergbau/Bergtechnik	409	59	56	14	85
Energietechnik (ohne Elektrotechnik)	24	4	6	3	2
Geoinformatik	9	1	-	-	2
Geologie/Mineralogie	210	69	60	16	15
Geologie/Paläontologie	1	-	-	-	-
Geoökologie	224	124	29	19	5
Geophysik	122	41	16	7	16
Geoscience	1	-	-	-	1
Geowissenschaften	241	96	8	3	36
Ground Water Management	48	12	9	3	46
Markscheidewesen	30	11	10	5	5
Sustainable Mining and Remediation Management	11	3	8	3	11

Noch: 13. Studenten und Studienanfänger im Wintersemester 2015/16 nach Hochschulen,  
Fakultäten und landesinternen Studienfächern

Fakultät landesinternes Studienfach	Studenten		Studienanfänger		Studenten mit ausländischer Staatsangehörigkeit
	insgesamt	darunter weiblich	insgesamt	darunter weiblich	
noch: Technische Universität Bergakademie Freiberg					
<b>Maschinenbau, Verfahrens- und Energietechnik</b>	<b>876</b>	<b>204</b>	<b>110</b>	<b>30</b>	<b>174</b>
Computational Materials Science	27	4	1	-	27
Glastechnik/Keramik	92	35	6	3	14
Ingenieurinformatik/Technische Informatik	9	1	-	-	2
Interdisziplinäre Studien (Schwerpunkt Rechts-, Wirtschafts- und Sozialwissenschaften)	3	1	-	-	-
Maschinenbau extern	41	5	7	-	19
Maschinenbau/-wesen	390	54	58	10	59
Technologiemanagement	13	3	1	-	1
Umwelt-Engineering extern	8	4	1	1	3
Umwelttechnik (einschließlich Recycling)	88	43	9	5	9
Umweltverfahrenstechnik	6	3	-	-	-
Verfahrenstechnik	199	51	27	11	40
<b>Mathematik und Informatik</b>	<b>212</b>	<b>36</b>	<b>36</b>	<b>3</b>	<b>23</b>
Angewandte Informatik	76	2	16	-	6
Computational Science and Engineering	10	1	-	-	-
Mathematik	84	23	18	3	9
Network Computing	10	-	-	-	-
Wirtschaftsmathematik	32	10	2	-	8
<b>Werkstoffwissenschaft und Werkstofftechnologie</b>	<b>463</b>	<b>85</b>	<b>92</b>	<b>19</b>	<b>75</b>
Elektronik- und Sensormaterialien	20	4	1	1	7
Fahrzeugtechnik	104	13	27	2	21
Hütten- und Gießereiwesen	33	3	4	1	4
Nanotechnologie	25	5	18	4	1
Werkstofftechnik	281	60	42	11	42
<b>Wirtschaftswissenschaften</b>	<b>1 479</b>	<b>632</b>	<b>194</b>	<b>98</b>	<b>305</b>
Betriebswirtschaftslehre	732	354	68	39	70
Betriebswirtschaftslehre für die Ressourcenwirtschaft	22	10	10	3	-
Business Analytics	6	3	-	-	1
Business and Law	89	43	24	13	4
Energie- und Ressourcenwirtschaft	51	20	1	1	7
Industriearchäologie	27	7	-	-	-
Industriearchäologie/Industriekultur	14	7	1	1	1
International Business in Developing and Emerging Markets (IBDEM)	79	38	27	16	73
Internationale Betriebswirtschaft/Management	132	60	34	14	125
Technikrecht	16	12	-	-	-
Wirtschaftsingenieurwesen mit ingenieur- wissenschaftlichem Schwerpunkt	273	73	29	11	22
Wirtschaftsingenieurwesen mit wirtschafts- wissenschaftlichem Schwerpunkt	2	1	-	-	-
Wirtschaftswissenschaften	36	4	-	-	2
<b>Zusammen</b>	<b>4 777</b>	<b>1 540</b>	<b>697</b>	<b>246</b>	<b>851</b>

Noch: 13. Studenten und Studienanfänger im Wintersemester 2015/16 nach Hochschulen,  
Fakultäten und landesinternen Studienfächern

Fakultät landesinternes Studienfach	Studenten		Studienanfänger		Studenten mit ausländischer Staatsangehörigkeit
	insgesamt	darunter weiblich	insgesamt	darunter weiblich	
<b>HHL Leipzig</b>					
Betriebswirtschaftslehre	316	103	71	35	92
General Management (MBA)	217	56	45	8	117
Internationale Betriebswirtschaft/Management	2	-	-	-	-
Wirtschaftswissenschaften	85	27	1	-	7
<b>Zusammen</b>	<b>620</b>	<b>186</b>	<b>117</b>	<b>43</b>	<b>216</b>
<b>DIU Dresden International University</b>					
Chiropraktik	18	8	-	-	-
Clinical Research	42	22	15	5	22
Dresden School of Cultural Studies	56	44	9	7	13
Health Care Management	56	16	13	6	-
Human Communication	47	33	3	3	2
Immobilienmanagement	17	4	-	-	2
Krankenhauspharmazie	15	14	2	2	2
Logistik	118	64	21	15	100
Management für Gesundheitsfachberufe	49	36	-	-	1
Management Sicherheit und Gesundheit bei der Arbeit	65	20	10	1	-
Management und Führung	21	7	4	1	1
Montageingenieur	55	3	8	-	-
Osteopathie	1 407	816	-	-	594
Palliative Care	9	7	-	-	-
Parodontologie und Implantattherapie	85	31	-	-	9
Pflege	26	23	-	-	-
Physiotherapie	174	113	27	10	3
Präventionsmedizin	65	33	-	-	39
Unternehmensführung	38	16	10	3	1
Verkehrsunfallforschung und Fahrzeugsicherheit	16	2	-	-	2
Vorbeugender Brandschutz	57	15	23	6	5
Wasserstofftechnik	3	-	-	-	-
Wirtschaft und Recht MBA&LL.M	84	40	7	2	4
Zerstörungsfreie Prüfung	32	12	5	1	20
<b>Zusammen</b>	<b>2 555</b>	<b>1 379</b>	<b>157</b>	<b>62</b>	<b>820</b>
<b>Hochschule für Bildende Künste Dresden</b>					
Bühnen- und Kostümbild	44	38	9	8	8
Kostümgestaltung	31	27	5	3	2
Kunst-Therapie	18	15	-	-	3
Malerei/Grafik	296	172	32	25	57
Maskenbild	35	35	8	8	4
Restaurierung	78	71	7	7	5
Theatermalerei	34	32	3	3	3
Theaterplastik	16	12	2	2	-
<b>Zusammen</b>	<b>552</b>	<b>402</b>	<b>66</b>	<b>56</b>	<b>82</b>

Noch: 13. Studenten und Studienanfänger im Wintersemester 2015/16 nach Hochschulen,  
Fakultäten und landesinternen Studienfächern

Fakultät landesinternes Studienfach	Studenten		Studienanfänger		Studenten mit ausländischer Staatsangehörigkeit
	insgesamt	darunter weiblich	insgesamt	darunter weiblich	
<b>Hochschule für Grafik und Buchkunst Leipzig</b>					
Buchkunst/Grafikdesign	135	72	9	5	21
Fotografie	141	71	7	5	22
Kulturen des Kuratorischen	18	15	3	3	5
Malerei/Grafik	142	67	17	5	23
Medienkunst	142	71	10	5	34
<b>Zusammen</b>	<b>578</b>	<b>296</b>	<b>46</b>	<b>23</b>	<b>105</b>
<b>Hochschule für Musik und Theater Leipzig</b>					
Alte Musik	30	24	6	5	13
Dirigieren	3	1	1	-	2
Dramaturgie	34	24	6	5	-
Gesang	94	57	13	11	32
Instrumentalmusik	7	3	1	1	5
Instrumentalmusik (Klavier)	40	23	7	2	35
Jazz/Rock/Pop	91	19	9	-	9
Kirchenmusik	30	14	5	2	7
Komposition	17	4	4	-	12
Korrepetition	32	20	3	2	21
Musikerziehung	6	3	-	-	4
Musikpädagogik	37	25	6	5	9
Musikwissenschaft/-geschichte	14	12	2	1	2
Orchestermusik	230	109	55	31	132
Schauspiel	66	27	15	5	6
Schulmusik (Lehramt)	311	211	34	26	6
<b>Zusammen</b>	<b>1 042</b>	<b>576</b>	<b>167</b>	<b>96</b>	<b>295</b>
<b>Hochschule für Musik Dresden</b>					
Dirigieren	20	2	3	1	9
Gesang	68	34	13	8	30
Instrumentalmusik	55	37	10	5	53
Jazz und Populärmusik	67	11	16	5	11
Komposition	15	5	1	1	9
Korrepetition	10	8	2	2	10
Musikerziehung	62	39	6	6	15
Musikwissenschaft/-geschichte	1	-	-	-	1
Orchestermusik	156	94	28	13	108
Schulmusik (Lehramt)	132	72	21	12	1
<b>Zusammen</b>	<b>586</b>	<b>302</b>	<b>100</b>	<b>53</b>	<b>247</b>
<b>Palucca Hochschule für Tanz Dresden</b>					
Bühnentanz	118	64	37	19	44
Choreografie	2	1	-	-	2
Tanzpädagogik	33	29	5	5	11
<b>Zusammen</b>	<b>153</b>	<b>94</b>	<b>42</b>	<b>24</b>	<b>57</b>



Noch: 13. Studenten und Studienanfänger im Wintersemester 2015/16 nach Hochschulen,  
Fakultäten und landesinternen Studienfächern

Fakultät landesinternes Studienfach	Studenten		Studienanfänger		Studenten mit ausländischer Staatsangehörigkeit
	insgesamt	darunter weiblich	insgesamt	darunter weiblich	
<b>Hochschule für Kirchenmusik Dresden</b>					
Kirchenmusik	24	10	5	4	-
<b>Zusammen</b>	<b>24</b>	<b>10</b>	<b>5</b>	<b>4</b>	<b>-</b>
<b>Hochschule für Technik und Wirtschaft Dresden</b>					
<b>Bauingenieurwesen/Architektur</b>	<b>604</b>	<b>158</b>	<b>87</b>	<b>24</b>	<b>26</b>
Architektur	127	54	5	4	7
Bauingenieurwesen	30	9	9	6	12
Bauingenieurwesen/Ingenieurbau	447	95	73	14	7
<b>Elektrotechnik</b>	<b>605</b>	<b>31</b>	<b>95</b>	<b>4</b>	<b>38</b>
Computertechnik/Automatisierungstechnik	119	3	16	-	5
Electrical Engineering	57	8	1	-	7
Elektrotechnik/Elektronik	157	7	30	2	10
Informationstechnik/Kommunikationstechnik	124	5	24	1	1
Kommunikationstechnik	18	1	-	-	-
Mechatronik	57	3	-	-	10
Mechatroniksysteme/Fahrzeugmechatronik	43	3	13	1	5
Nachrichtentechnik/Multimediatechnik	30	1	11	-	-
<b>Geoinformation</b>	<b>347</b>	<b>105</b>	<b>68</b>	<b>25</b>	<b>14</b>
Geoinformatik und Kartographie	40	12	-	-	1
Geoinformatik/Management	35	9	-	-	1
Geoinformation und Management	12	3	-	-	-
Geoinformation und Vermessungswesen	46	15	6	5	8
Kartographie/Geoinformatik	31	9	9	3	1
Vermessung/Geoinformatik	55	18	26	8	-
Vermessungswesen (Geodäsie)	128	39	27	9	3
<b>Gestaltung</b>	<b>89</b>	<b>39</b>	<b>10</b>	<b>4</b>	<b>5</b>
Produktgestaltung	89	39	10	4	5
<b>Informatik/Mathematik</b>	<b>692</b>	<b>114</b>	<b>136</b>	<b>30</b>	<b>28</b>
Angewandte Informationstechnologien	78	9	4	1	-
Informatik	164	18	38	4	10
Medieninformatik	194	48	48	17	8
Wirtschaftsinformatik	256	39	46	8	10
<b>Landbau/Landespflege</b>	<b>560</b>	<b>277</b>	<b>104</b>	<b>60</b>	<b>12</b>
Agrarwirtschaft	174	84	40	20	1
Agrarwissenschaft/Landwirtschaft	1	-	-	-	-
Gartenbau	119	60	21	13	1
Landespflege	2	1	1	1	2
Landschafts- und Freiraumentwicklung	45	18	-	-	1
Produktionsmanagement in Gartenbau und Agrarwirtschaft	71	35	3	3	2
Umweltmonitoring	86	49	39	23	5
Umweltmonitoring/Umweltanalyse	62	30	-	-	-

Noch: 13. Studenten und Studienanfänger im Wintersemester 2015/16 nach Hochschulen,  
Fakultäten und landesinternen Studienfächern

Fakultät landesinternes Studienfach	Studenten		Studienanfänger		Studenten mit ausländischer Staatsangehörigkeit
	insgesamt	darunter weiblich	insgesamt	darunter weiblich	
noch: Hochschule für Technik und Wirtschaft Dresden					
<b>Maschinenbau/Verfahrenstechnik</b>	<b>1 052</b>	<b>117</b>	<b>201</b>	<b>26</b>	<b>51</b>
Allgemeiner Maschinenbau	234	26	61	7	15
Chemie-Ingenieurwesen	156	42	41	13	5
Chemieingenieurwesen/Chemietechnik	70	16	-	-	3
Fahrzeugtechnik	366	14	69	2	12
Produktionstechnik	226	19	30	4	16
<b>Wirtschaftswissenschaften</b>	<b>1 141</b>	<b>616</b>	<b>300</b>	<b>159</b>	<b>125</b>
Betriebswirtschaft	380	229	94	55	26
Betriebswirtschaftslehre	1	-	-	-	1
Human Resources Management	11	10	5	4	1
International Business	257	207	48	39	7
Internationales Management	68	47	57	39	68
Management mittelständiger Unternehmen	47	30	-	-	1
Wirtschaftsingenieurwesen mit ingenieurwissenschaftlichem Schwerpunkt	373	92	96	22	20
Wirtschaftsingenieurwesen mit wirtschaftswissenschaftlichem Schwerpunkt	4	1	-	-	1
<b>Zusammen</b>	<b>5 090</b>	<b>1 457</b>	<b>1 001</b>	<b>332</b>	<b>299</b>
Hochschule für Technik, Wirtschaft und Kultur Leipzig					
<b>Angewandte Sozialwissenschaften</b>	<b>399</b>	<b>315</b>	<b>57</b>	<b>50</b>	<b>23</b>
Frühpädagogik - Leitung/Management	5	4	-	-	-
Sozialarbeit/-pädagogik	373	296	57	50	23
Soziale Arbeit	21	15	-	-	-
<b>Bauwesen</b>	<b>1 584</b>	<b>426</b>	<b>220</b>	<b>68</b>	<b>434</b>
Architektur	355	169	66	35	32
Bauingenieurwesen	1 216	252	154	33	402
Change Management in der Wasserwirtschaft	13	5	-	-	-
<b>Elektrotechnik und Informationstechnik</b>	<b>618</b>	<b>57</b>	<b>116</b>	<b>11</b>	<b>51</b>
Elektrotechnik/Electrical Engineering	381	23	60	6	34
Elektrotechnik/Electrical Engineering (Dual)	82	7	24	1	2
Wirtschaftsingenieurwesen (Elektrotechnik)	155	27	32	4	15
<b>Informatik, Mathematik und Naturwissenschaften</b>	<b>578</b>	<b>115</b>	<b>110</b>	<b>20</b>	<b>46</b>
Angewandte Mathematik/Applied Mathematics	100	35	18	5	8
Informatik	1	1	-	-	-
Informatik/Computer Science Informatik	286	30	61	5	24
Medieninformatik	190	49	31	10	14
Wirtschaftsmathematik	1	-	-	-	-
<b>Maschinen- und Energietechnik</b>	<b>854</b>	<b>125</b>	<b>122</b>	<b>30</b>	<b>74</b>
Energie- und Umwelttechnik	270	51	36	8	27
Maschinenbau	282	15	39	2	19
Wirtschaftsingenieurwesen/Maschinenbau und Energietechnik	302	59	47	20	28

Noch: 13. Studenten und Studienanfänger im Wintersemester 2015/16 nach Hochschulen,  
Fakultäten und landesinternen Studienfächern

Fakultät landesinternes Studienfach	Studenten		Studienanfänger		Studenten mit ausländischer Staatsangehörigkeit
	insgesamt	darunter weiblich	insgesamt	darunter weiblich	
noch: Hochschule für Technik, Wirtschaft und Kultur Leipzig					
<b>Medien</b>	<b>1 047</b>	<b>660</b>	<b>193</b>	<b>139</b>	<b>39</b>
Bibliotheks- und Informationswissenschaft	182	135	36	31	4
Buchhandel/Verlagswirtschaft	132	103	33	29	11
Druck- und Verpackungstechnik	46	18	-	-	1
Drucktechnik	137	55	31	17	5
Fernsehproduktion	23	8	-	-	-
Medienmanagement mit ingenieurwissenschaftlichem Schwerpunkt	56	31	-	-	-
Medientechnik	143	50	36	19	10
Museologie	135	96	24	17	-
Verlags- und Handelsmanagement	56	50	-	-	2
Verlagsherstellung	137	114	33	26	6
<b>Wirtschaftswissenschaften</b>	<b>867</b>	<b>421</b>	<b>164</b>	<b>85</b>	<b>103</b>
Betriebswirtschaft	363	199	62	35	48
General Management	82	46	3	-	6
International Management of Resources and Environment	147	96	52	34	31
Wirtschaftsingenieurwesen (Bau)	275	80	47	16	18
<b>Zusammen</b>	<b>5 947</b>	<b>2 119</b>	<b>982</b>	<b>403</b>	<b>770</b>
<b>Hochschule Mittweida</b>					
<b>Angewandte Computer- und Biowissenschaften</b>	<b>1 560</b>	<b>559</b>	<b>418</b>	<b>189</b>	<b>362</b>
Allgemeine und Digitale Forensik	234	136	143	89	7
Angewandte Informatik	121	18	43	6	14
Angewandte Mathematik	6	1	-	-	1
Angewandte Mathematik in digitalen Medien	9	3	2	2	4
Applied Mathematics in Digital Media	43	8	24	4	39
Biotechnologie/Bioinformatik	156	83	63	42	6
Diskrete Mathematik	1	-	-	-	1
Elektro- und Informationstechnik (Doppelabschluss)	34	9	10	3	34
Industrial Management	403	157	7	4	163
Informatik/Computer Science Informatik	20	3	-	-	2
Informationstechnik	95	3	23	1	10
Ingenieurinformatik/Technische Informatik	57	1	15	-	56
Medieninformatik und Interaktives Entertainment	329	107	82	36	16
Molekularbiologie/Bioinformatik	45	29	6	2	9
Wirtschaftsinformatik	7	1	-	-	-
<b>Elektro- und Informationstechnik</b>	<b>34</b>	<b>1</b>	<b>32</b>	<b>1</b>	<b>31</b>
Elektrotechnik (Fernstudium)	31	-	31	-	31
Energy Efficiency and Englishes	3	1	1	1	-
<b>Ingenieurwissenschaften</b>	<b>833</b>	<b>64</b>	<b>146</b>	<b>11</b>	<b>281</b>
Elektrotechnik	47	2	4	-	19
Elektrotechnik und Informationstechnik	71	3	18	-	10
Industrial Engineering	87	7	14	-	-
Ingenieurakustik	14	2	-	-	1

Noch: 13. Studenten und Studienanfänger im Wintersemester 2015/16 nach Hochschulen,  
Fakultäten und landesinternen Studienfächern

Fakultät landesinternes Studienfach	Studenten		Studienanfänger		Studenten mit auslän- discher Staatsan- gehörigkeit
	insgesamt	darunter weiblich	insgesamt	darunter weiblich	
noch: Hochschule Mittweida					
<b>Noch: Ingenieurwissenschaften</b>					
Lasertechnik	45	4	8	1	3
Maschinenbau	447	33	94	9	241
Mechatronik	83	8	8	1	5
Physikalische Technik	27	5	-	-	2
Stahl- und Metallbau	12	-	-	-	-
<b>Medien</b>	<b>2 535</b>	<b>1 353</b>	<b>968</b>	<b>587</b>	<b>100</b>
Allgemeine Sprachwissenschaft/Indogermanistik	49	33	-	-	2
Angewandte Medien	928	438	422	228	31
Business Management	704	523	354	276	42
Film und Fernsehen	127	35	44	17	8
Gesundheitswissenschaften/-management	81	55	47	34	6
Information and Communication Science	41	28	3	3	3
Media and Acoustical Engineering	159	19	49	5	-
Medienmanagement	347	203	49	24	6
Medientechnik	59	13	-	-	-
Mobile Media	12	3	-	-	2
Multimediatechnik	23	1	-	-	-
Neue Medien	5	2	-	-	-
<b>Soziale Arbeit</b>	<b>535</b>	<b>409</b>	<b>4</b>	<b>1</b>	<b>9</b>
Nichtärztliche Heilberufe/Therapien	9	6	-	-	-
Soziale Arbeit	511	392	2	1	9
Supervision und Coaching	13	9	2	-	-
Training für Kommunikation und Lernen in Gruppen	2	2	-	-	-
<b>Wirtschaftsingenieurwesen</b>	<b>1 560</b>	<b>438</b>	<b>327</b>	<b>106</b>	<b>708</b>
Betriebswirtschaft	412	209	92	52	88
Energie- und Umweltmanagement	75	31	25	11	7
Immobilien- und Facility Management	177	83	38	24	12
Nachhaltigkeit in gesamtwirtschaftlichen Kreisläufen	52	17	1	-	5
Projekt- und Prozessmanagement	6	2	-	-	-
Promotionskolleg	12	7	-	-	-
Wirtschaftsingenieur	44	13	36	11	5
Wirtschaftsingenieurwesen mit wirtschaftswissenschaftlichem Schwerpunkt	782	76	135	8	591
<b>Zusammen</b>	<b>7 057</b>	<b>2 824</b>	<b>1 895</b>	<b>895</b>	<b>1 491</b>
<b>Hochschule Zittau/Görlitz</b>					
<b>Elektrotechnik und Informatik</b>	<b>356</b>	<b>34</b>	<b>82</b>	<b>11</b>	<b>58</b>
Automatisierung und Mechatronik	32	2	16	1	6
Elektrische Energiesysteme	43	3	25	2	3
Elektrotechnik	124	4	-	-	2
Informatik	71	9	18	2	10
Informations- und Kommunikationsmanagement	13	4	-	-	10
Mechatronik	48	4	13	1	20
Mechatronik-Intelligente Systeme	7	2	-	-	-
Wirtschaft und Informatik	18	6	10	5	7

Noch: 13. Studenten und Studienanfänger im Wintersemester 2015/16 nach Hochschulen,  
Fakultäten und landesinternen Studienfächern

Fakultät landesinternes Studienfach	Studenten		Studienanfänger		Studenten mit ausländischer Staatsangehörigkeit
	insgesamt	darunter weiblich	insgesamt	darunter weiblich	
noch: Hochschule Zittau/Görlitz					
<b>Management- und Kulturwissenschaften</b>	<b>692</b>	<b>549</b>	<b>201</b>	<b>162</b>	<b>260</b>
Fachübersetzen Wirtschaft Deutsch/Polnisch	13	10	2	1	8
International Business Management	17	13	1	1	16
Kultur und Management	101	83	12	10	5
Management im Gesundheitswesen	151	121	35	29	6
Tourismuswirtschaft/Freizeitpädagogik	328	261	115	92	180
Übersetzen (Englisch-Polnisch)	4	2	-	-	-
Übersetzen (Englisch-Tschechisch)	5	5	-	-	2
Wirtschaft und Sprachen	73	54	36	29	43
<b>Maschinenwesen</b>	<b>282</b>	<b>23</b>	<b>53</b>	<b>5</b>	<b>24</b>
Energie- und Umwelttechnik	85	13	13	2	7
Maschinenbau	185	8	40	3	17
Maschinenbau und Energiesystemtechnik	5	-	-	-	-
Maschinenbau und Energietechnik	7	2	-	-	-
<b>Natur- und Umweltwissenschaften</b>	<b>371</b>	<b>191</b>	<b>62</b>	<b>32</b>	<b>27</b>
Angewandte Mathematik	11	3	-	-	2
Biotechnologie und Angewandte Ökologie	65	38	2	-	6
Chemie	51	14	15	3	3
Chemie und Energie	12	2	-	-	1
Integrierte Managementsysteme	11	4	-	-	-
Integriertes Management	9	6	4	2	5
Integriertes Nachhaltigkeitsmanagement - QUAR	1	1	-	-	-
Molekulare Biotechnologie	85	50	17	11	4
Ökologie und Umweltschutz	122	71	24	16	5
Wirtschaftsmathematik	4	2	-	-	1
<b>Sozialwissenschaften</b>	<b>701</b>	<b>537</b>	<b>149</b>	<b>123</b>	<b>10</b>
Inclusion Studies/Heilpädagogik	108	92	28	23	1
Kindheitspädagogik	92	83	23	22	3
Kommunikationspsychologie	117	80	30	22	4
Management Sozialen Wandels I	34	21	-	-	2
Management Sozialen Wandels II	6	4	-	-	-
Sozialarbeit/-pädagogik	328	246	68	56	-
Soziale Gerontologie	16	11	-	-	-
<b>Wirtschaftswissenschaften und Wirtschaftsingenieurwesen</b>	<b>530</b>	<b>250</b>	<b>85</b>	<b>49</b>	<b>81</b>
Architektur	1	1	-	-	-
Bauingenieurwesen	2	-	-	-	-
Betriebswirtschaft	147	84	28	21	20
Internationales Management	83	54	9	7	39
Unternehmensführung	17	5	8	4	-
Vorbeugender Brandschutz	3	2	-	-	-
Wirtschaftsingenieurwesen mit ingenieurwissenschaftlichem Schwerpunkt	117	29	19	7	19
Wohnungs- und Immobilienwirtschaft	160	75	21	10	3
<b>Zusammen</b>	<b>2 932</b>	<b>1 584</b>	<b>632</b>	<b>382</b>	<b>460</b>

Noch: 13. Studenten und Studienanfänger im Wintersemester 2015/16 nach Hochschulen,  
Fakultäten und landesinternen Studienfächern

Fakultät landesinternes Studienfach	Studenten		Studienanfänger		Studenten mit ausländischer Staatsangehörigkeit
	insgesamt	darunter weiblich	insgesamt	darunter weiblich	
<b>Westsächsische Hochschule Zwickau</b>					
<b>Angewandte Kunst</b>	<b>196</b>	<b>131</b>	<b>39</b>	<b>27</b>	<b>18</b>
Gestaltung	8	7	-	-	-
Gestaltung/ Holzgestaltung/ Möbel- und Produktdesign	5	1	4	1	-
Holzgestaltung	31	18	-	-	1
Modedesign	43	40	9	8	4
Musikinstrumentenbau	36	9	5	1	10
Textil- und Ledertechnik	39	22	11	7	-
Textilgestaltung	34	34	10	10	3
<b>Angewandte Sprachen und Interkulturelle Kommunikation</b>	<b>479</b>	<b>337</b>	<b>151</b>	<b>96</b>	<b>103</b>
Gebärdensprachdolmetschen	93	82	20	18	-
Languages and Business Administration					
German-Chinese	27	20	6	5	17
LBA/Chinesischsprachiger Kulturraum	105	65	21	13	11
LBA/Frankophoner Kulturraum	66	54	17	16	3
LBA/Hispanophoner Kulturraum	125	93	26	23	11
Regionale und europäische Projektentwicklung	2	2	-	-	-
Studienvorbereitung für Ausländer	61	21	61	21	61
<b>Architektur</b>	<b>8</b>	<b>5</b>	<b>-</b>	<b>-</b>	<b>1</b>
Architektur	8	5	-	-	1
<b>Automobil- und Maschinenbau</b>	<b>553</b>	<b>54</b>	<b>94</b>	<b>15</b>	<b>8</b>
Automobilproduktion	93	9	16	2	2
Industrial Management und Engineering	133	23	15	8	1
Maschinenbau	327	22	63	5	5
<b>Elektrotechnik</b>	<b>241</b>	<b>19</b>	<b>44</b>	<b>8</b>	<b>18</b>
Elektrische und Elektronische Systeme	2	-	2	-	2
Elektromobilität	30	3	8	2	3
Elektrotechnik und Informationstechnik	111	10	19	2	10
Informations- und Kommunikationstechnik	4	-	4	-	-
Informationstechnik	29	1	-	-	-
Kraftfahrzeugelektronik	65	5	11	4	3
<b>Gesundheits- und Pflegewissenschaft</b>	<b>523</b>	<b>407</b>	<b>105</b>	<b>85</b>	<b>10</b>
Gesundheitsmanagement	183	148	37	29	4
Health Science	100	76	2	2	-
Health Sciences (weiterbildend)	22	17	-	-	1
Pflegemanagement	218	166	66	54	5
<b>Kraftfahrzeugtechnik</b>	<b>734</b>	<b>53</b>	<b>140</b>	<b>13</b>	<b>24</b>
Automotive Engineering	23	-	2	-	5
Kraftfahrzeugtechnik	593	33	122	8	11
Verkehrssystemtechnik	47	4	6	1	-
Versorgungs- und Umwelttechnik	71	16	10	4	8
<b>Physikalische Technik/Informatik</b>	<b>421</b>	<b>102</b>	<b>77</b>	<b>24</b>	<b>43</b>
Biomedizinische Technik	60	31	16	9	2
Gesundheitsinformatik	31	6	6	4	3
Informatik	159	34	37	9	34

Noch: 13. Studenten und Studienanfänger im Wintersemester 2015/16 nach Hochschulen,  
Fakultäten und landesinternen Studienfächern

Fakultät landesinternes Studienfach	Studenten		Studienanfänger		Studenten mit ausländischer Staatsangehörigkeit
	insgesamt	darunter weiblich	insgesamt	darunter weiblich	
noch: Westsächsische Hochschule Zwickau					
Noch: Physikalische Technik/Informatik					
Kraftfahrzeuginformatik	6	-	-	-	-
Medizin- und Gesundheitstechnologie	6	-	-	-	-
Mikrotechnologie	22	3	4	1	1
Nano- und Oberflächen	1	-	-	-	-
Nanotechnologie	34	6	-	-	-
Physikalische Technik	41	2	7	-	2
Umwelttechnik und Recycling	42	18	1	-	1
Umwelttechnik und regenerative Energien	19	2	6	1	-
<b>Wirtschaftswissenschaften</b>	<b>1 374</b>	<b>558</b>	<b>275</b>	<b>132</b>	<b>158</b>
Betriebswirtschaft	450	180	102	45	39
Betriebswirtschaft - Controlling & Logistik	62	35	-	-	4
Betriebswirtschaft Controlling	10	5	1	1	1
Bologna-Studiengang	88	44	62	37	88
International Business	27	12	-	-	1
Logistik	8	2	1	1	1
Management	61	37	-	-	1
Management and Systems Intelligence	10	-	-	-	1
Management öffentlicher Aufgaben	224	141	56	39	7
Propädeutisches Vorsemester für Master	18	6	6	1	5
Wirtschaftsinformatik	41	7	-	-	-
Wirtschaftsingenieurwesen mit ingenieurwissenschaftlichem Schwerpunkt	375	89	47	8	10
<b>Zusammen</b>	<b>4 529</b>	<b>1 666</b>	<b>925</b>	<b>400</b>	<b>383</b>
Hochschule für Telekommunikation Leipzig					
Angewandte Informatik	17	4	14	2	1
Informations- und Kommunikationstechnik	139	18	21	-	26
Informations- und Mediendesign	7	1	-	-	-
Kommunikations- und Medieninformatik	422	66	88	11	14
Wirtschaftsinformatik	683	142	145	28	33
<b>Zusammen</b>	<b>1 268</b>	<b>231</b>	<b>268</b>	<b>41</b>	<b>74</b>
Evangelische Hochschule Dresden					
Beratung	20	17	3	3	1
Bildung und Erziehung in der Kindheit	101	85	27	24	9
Bildung und Erziehung in der Kindheit international	23	17	6	4	2
Elementar- und Hortpädagogik	39	36	-	-	-
Pflege dual	14	11	11	10	-
Pflegewissenschaft/-management	67	49	-	-	-
Soziale Arbeit	401	292	43	31	19
Sozialmanagement	34	24	-	-	-
<b>Zusammen</b>	<b>699</b>	<b>531</b>	<b>90</b>	<b>72</b>	<b>31</b>

Noch: 13. Studenten und Studienanfänger im Wintersemester 2015/16 nach Hochschulen,  
Fakultäten und landesinternen Studienfächern

Fakultät landesinternes Studienfach	Studenten		Studienanfänger		Studenten mit ausländischer Staatsangehörigkeit
	insgesamt	darunter weiblich	insgesamt	darunter weiblich	
<b>Evangelische Hochschule Moritzburg</b>					
Bildung und Erziehung in der Kindheit mit religionspädagogischem Profil	7	6	5	5	-
Evangelische Religionspädagogik	10	7	-	-	-
Evangelische Religionspädagogik mit musikalischem Profil	6	6	3	3	-
Evangelische Religionspädagogik und Soziale Arbeit	95	50	19	13	1
Evangelische Religionspädagogik/kirchliche Bildungsarbeit	2	1	-	-	-
<b>Zusammen</b>	<b>120</b>	<b>70</b>	<b>27</b>	<b>21</b>	<b>1</b>
<b>Europa Fachhochschule Fresenius, Außenstelle Zwickau</b>					
Chemie	16	11	-	-	-
<b>Zusammen</b>	<b>16</b>	<b>11</b>	<b>-</b>	<b>-</b>	<b>-</b>
<b>Fachhochschule Dresden - Private FH</b>					
<b>Betriebswirtschaft</b>	<b>460</b>	<b>337</b>	<b>158</b>	<b>109</b>	<b>14</b>
Betriebswirtschaft	35	14	8	2	9
Medieninformatik	9	3	5	2	-
Pflegewissenschaft/-management	82	63	26	20	-
Sozialpädagogik und Management	304	237	96	70	4
Tourismus- & Eventmanagement	30	20	23	15	1
<b>Design</b>	<b>60</b>	<b>47</b>	<b>13</b>	<b>12</b>	<b>3</b>
Graphikdesign/Kommunikationsgestaltung	34	24	10	9	1
Modedesign	26	23	3	3	2
<b>Zusammen</b>	<b>520</b>	<b>384</b>	<b>171</b>	<b>121</b>	<b>17</b>
<b>DPFA Hochschule Sachsen, Zwickau</b>					
Pädagogik der Kindheit	62	54	11	11	-
<b>Zusammen</b>	<b>62</b>	<b>54</b>	<b>11</b>	<b>11</b>	<b>-</b>
<b>Designhochschule Leipzig</b>					
Graphikdesign/Kommunikationsgestaltung	36	22	18	13	6
Medieninformatik	72	27	18	10	6
Textilgestaltung	28	25	8	6	2
<b>Zusammen</b>	<b>136</b>	<b>74</b>	<b>44</b>	<b>29</b>	<b>14</b>



Noch: 13. Studenten und Studienanfänger im Wintersemester 2015/16 nach Hochschulen,  
Fakultäten und landesinternen Studienfächern

Fakultät landesinternes Studienfach	Studenten		Studienanfänger		Studenten mit ausländischer Staatsangehörigkeit
	insgesamt	darunter weiblich	insgesamt	darunter weiblich	
<b>Hochschule der Sächsischen Polizei Rothenburg (FH)</b>					
Polizei/Verfassungsschutz	435	121	119	40	-
<b>Zusammen</b>	<b>435</b>	<b>121</b>	<b>119</b>	<b>40</b>	-
<b>Fachhochschule für öffentliche Verwaltung und Rechtspflege Meißen</b>					
Finanzverwaltung	150	61	47	22	-
Innere Verwaltung	217	154	64	47	-
Rechtspflege	71	53	13	10	-
Sozialversicherung	86	57	28	22	-
<b>Zusammen</b>	<b>524</b>	<b>325</b>	<b>152</b>	<b>101</b>	-

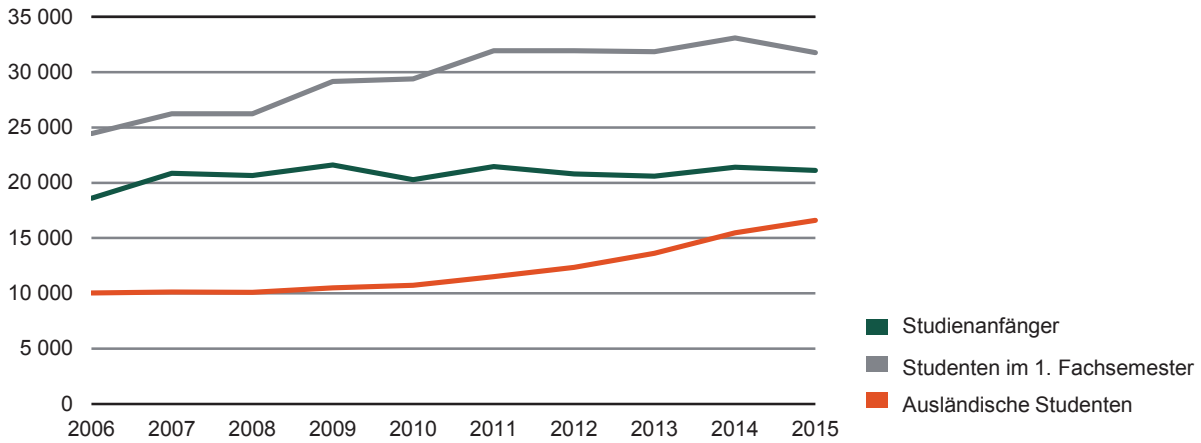
## 14. Studenten im Wintersemester 2015/16 nach Hochschularten und Alter

Alter in Jahren	Insgesamt	Davon an			
		Universitäten	Kunsthochschulen	Fachhochschulen (ohne Verwaltungs- fachhochschulen)	Verwaltungs- fachhochschulen
<b>Insgesamt</b>					
unter 18	161	76	75	9	1
18	3 429	2 471	50	851	57
19	7 522	5 487	134	1 791	110
20	9 348	6 652	195	2 405	96
21	9 863	6 850	223	2 723	67
22	10 041	7 003	238	2 753	47
23	10 031	7 235	234	2 520	42
24	10 672	7 833	283	2 524	32
25	11 671	8 551	284	2 789	47
26	8 965	6 547	259	2 121	38
27	6 983	4 965	205	1 767	46
28	5 247	3 747	167	1 295	38
29	3 910	2 792	135	946	37
30	3 073	2 204	120	705	44
31	2 312	1 646	88	534	44
32	1 837	1 295	60	447	35
33	1 507	1 074	53	339	41
34	1 101	725	34	302	40
35 und älter	5 608	3 858	98	1 555	97
<b>Insgesamt</b>	<b>113 281</b>	<b>81 011</b>	<b>2 935</b>	<b>28 376</b>	<b>959</b>
<b>Prozent</b>					
unter 18	0,1	0,1	2,6	-	0,1
18	3,0	3,1	1,7	3,0	5,9
19	6,6	6,8	4,6	6,3	11,5
20	8,3	8,2	6,6	8,5	10,0
21	8,7	8,5	7,6	9,6	7,0
22	8,9	8,6	8,1	9,7	4,9
23	8,9	8,9	8,0	8,9	4,4
24	9,4	9,7	9,6	8,9	3,3
25	10,3	10,6	9,7	9,8	4,9
26	7,9	8,1	8,8	7,5	4,0
27	6,2	6,1	7,0	6,2	4,8
28	4,6	4,6	5,7	4,6	4,0
29	3,5	3,4	4,6	3,3	3,9
30	2,7	2,7	4,1	2,5	4,6
31	2,0	2,0	3,0	1,9	4,6
32	1,6	1,6	2,0	1,6	3,6
33	1,3	1,3	1,8	1,2	4,3
34	1,0	0,9	1,2	1,1	4,2
35 und älter	5,0	4,8	3,3	5,5	10,1
<b>Insgesamt</b>	<b>100</b>	<b>100</b>	<b>100</b>	<b>100</b>	<b>100</b>

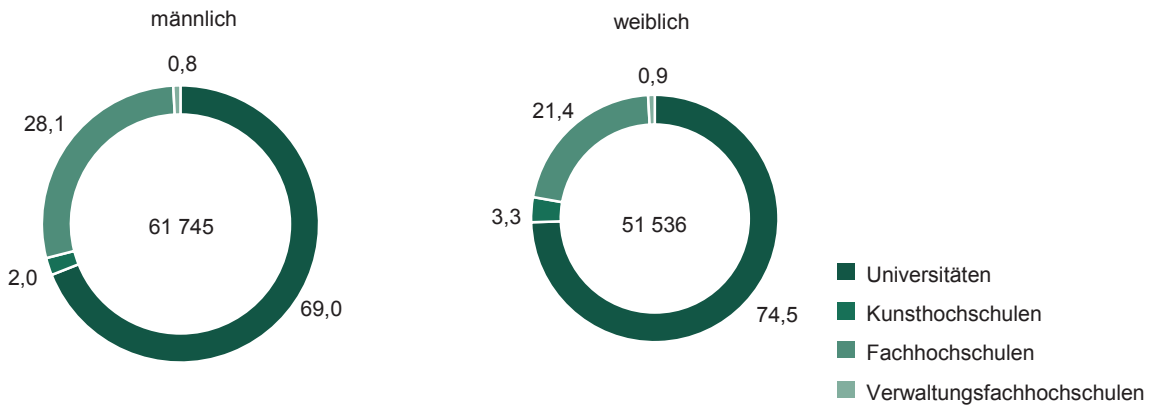
## Noch: 14. Studenten im Wintersemester 2015/16 nach Hochschularten und Alter

Alter in Jahren	Insgesamt	Davon an			
		Universitäten	Kunsthochschulen	Fachhochschulen (ohne Verwaltungs- fachhochschulen)	Verwaltungs- fachhochschulen
<b>darunter weiblich</b>					
unter 18	85	38	44	2	1
18	1 655	1 240	28	345	42
19	3 765	2 812	77	809	67
20	4 874	3 563	129	1 118	64
21	5 079	3 581	124	1 341	33
22	4 985	3 602	140	1 218	25
23	4 772	3 579	154	1 020	19
24	4 848	3 701	176	957	14
25	5 087	3 898	161	1 003	25
26	3 688	2 833	144	691	20
27	2 801	2 110	120	555	16
28	2 009	1 541	75	374	19
29	1 584	1 206	70	296	12
30	1 248	958	64	210	16
31	901	698	42	149	12
32	722	546	27	137	12
33	583	439	28	103	13
34	433	319	22	85	7
35 und älter	2 417	1 741	55	592	29
<b>Insgesamt</b>	<b>51 536</b>	<b>38 405</b>	<b>1 680</b>	<b>11 005</b>	<b>446</b>
<b>Prozent</b>					
unter 18	0,2	0,1	2,6	-	0,2
18	3,2	3,2	1,7	3,1	9,4
19	7,3	7,3	4,6	7,4	15,0
20	9,5	9,3	7,7	10,2	14,3
21	9,9	9,3	7,4	12,2	7,4
22	9,7	9,4	8,3	11,1	5,6
23	9,3	9,3	9,2	9,3	4,3
24	9,4	9,6	10,5	8,7	3,1
25	9,9	10,1	9,6	9,1	5,6
26	7,2	7,4	8,6	6,3	4,5
27	5,4	5,5	7,1	5,0	3,6
28	3,9	4,0	4,5	3,4	4,3
29	3,1	3,1	4,2	2,7	2,7
30	2,4	2,5	3,8	1,9	3,6
31	1,7	1,8	2,5	1,4	2,7
32	1,4	1,4	1,6	1,2	2,7
33	1,1	1,1	1,7	0,9	2,9
34	0,8	0,8	1,3	0,8	1,6
35 und älter	4,7	4,5	3,3	5,4	6,5
<b>Insgesamt</b>	<b>100</b>	<b>100</b>	<b>100</b>	<b>100</b>	<b>100</b>

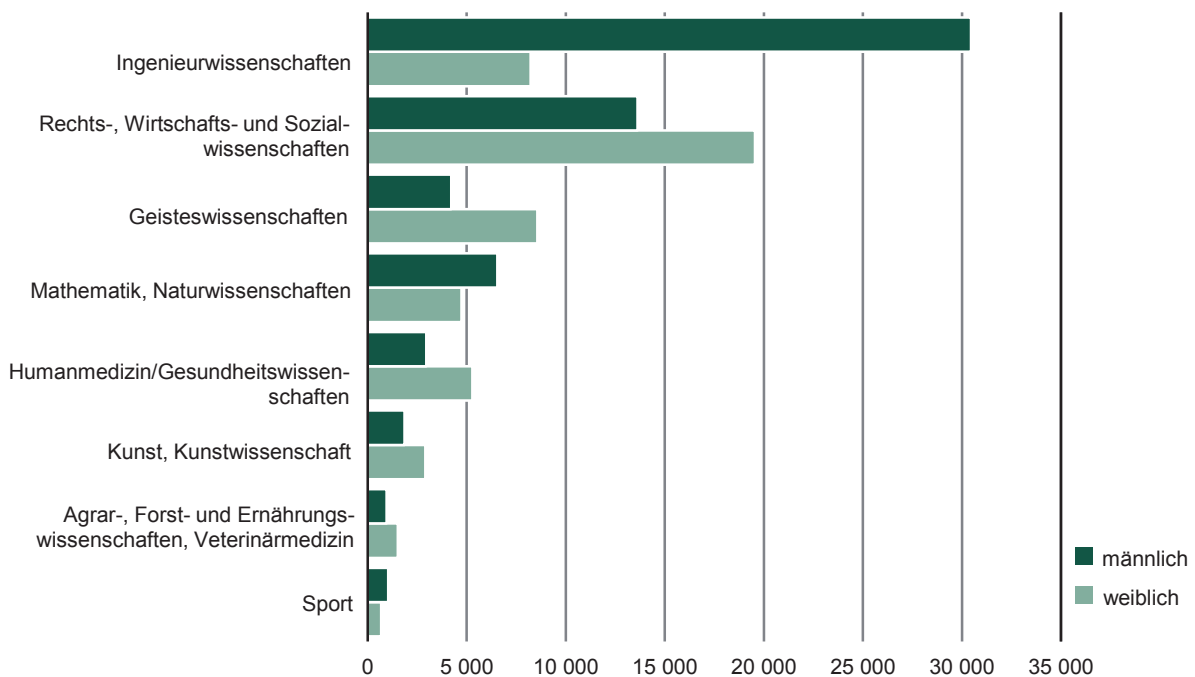
**Abb. 1. Studienanfänger, Studenten im 1. Fachsemester und ausländische Studenten 2006 bis 2015**



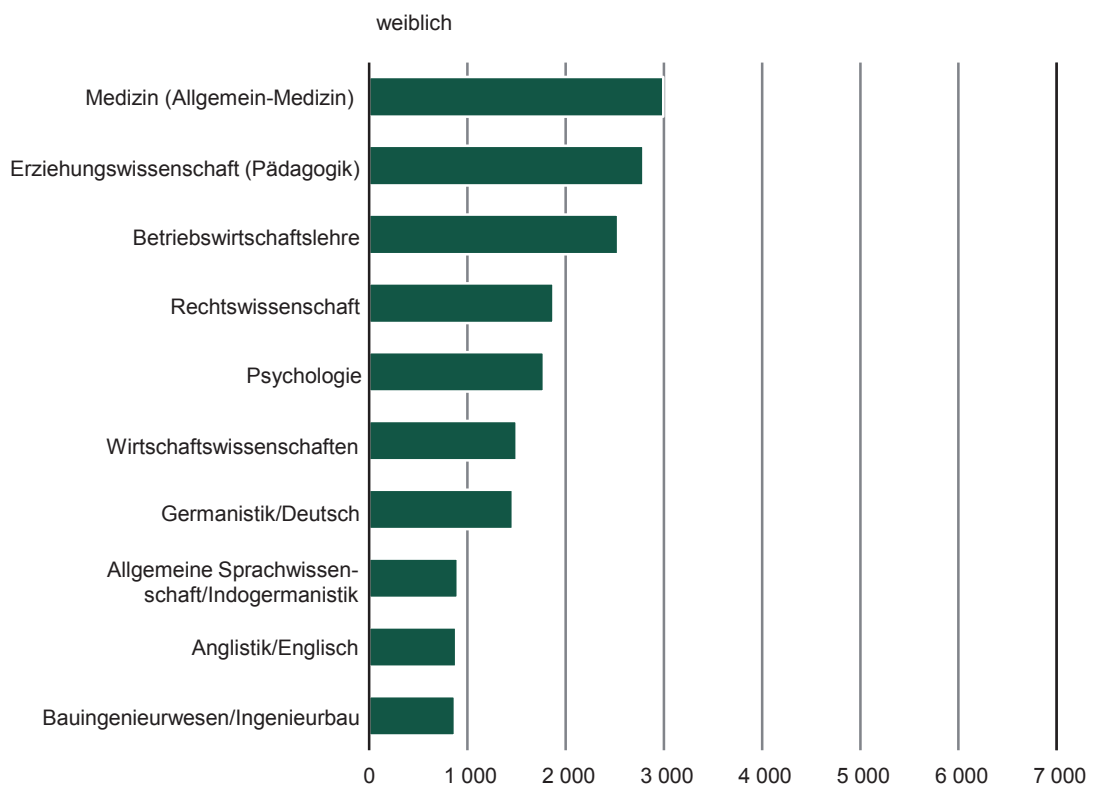
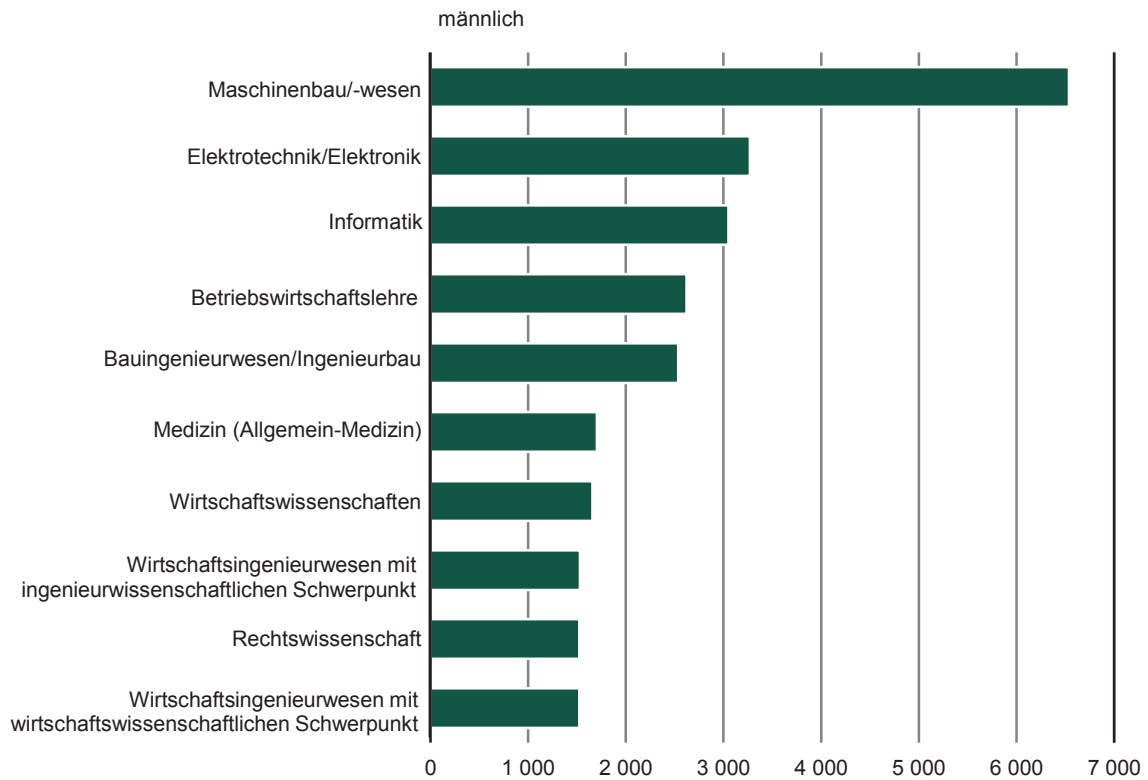
**Abb. 2 Studenten im Wintersemester 2015/16 nach Hochschularten**  
in Prozent



**Abb. 3 Studenten im Wintersemester 2015/16 nach ausgewählten Fächergruppen**



**Abb. 4 Studenten in den am stärksten besetzten Studienfächern im Wintersemester 2015/16**



## Übersicht der Hochschulen in Sachsen

### Universitäten

Universität Leipzig  
 Technische Universität Dresden  
 Technische Universität Chemnitz  
 Technische Universität Bergakademie Freiberg  
 Internationales Hochschulinstitut Zittau (ab 2013 in die TU Dresden eingegliedert)  
 HHL Leipzig Graduate School of Management  
 DIU Dresden International University

### Kunsthochschulen

Hochschule für Bildende Künste Dresden  
 Hochschule für Grafik und Buchkunst Leipzig  
 Hochschule für Musik und Theater "Felix Mendelssohn Bartholdy" Leipzig  
 Hochschule für Musik "Carl Maria von Weber" Dresden  
 Palucca Hochschule für Tanz Dresden  
 Hochschule für Kirchenmusik Dresden  
 Hochschule für Kirchenmusik Görlitz (bis 31. August 2008)

### Fachhochschulen

Hochschule für Technik und Wirtschaft Dresden - Hochschule für angewandte Wissenschaften  
 Hochschule für Technik, Wirtschaft und Kultur Leipzig - Hochschule für angewandte Wissenschaften  
 Hochschule Mittweida - Hochschule für angewandte Wissenschaften  
 Hochschule Zittau/Görlitz - Hochschule für angewandte Wissenschaften  
 Westsächsische Hochschule Zwickau - Hochschule für angewandte Wissenschaften  
 Hochschule für Telekommunikation, Leipzig  
 Evangelische Hochschule Dresden  
 Evangelische Hochschule Moritzburg  
 AKAD Fachhochschule Leipzig (ab 21.01.2014 erfolgt die Erfassung am Standort Stuttgart)  
 Vogtländische Fachhochschule Plauen (Hochschule wurde zum 01.10.2009 aufgelöst)  
 SparkassenHochschule Lichtenwalde (nur im Wintersemester 2004/05)  
 Europa Fachhochschule Fresenius, Außenstelle Zwickau  
 Fachhochschule Dresden - Private FH  
 EBC Hochschule Dresden (ab 01.10.2011 erfolgt die Erfassung am Standort Hamburg)  
 DPFA Hochschule Sachsen, Zwickau  
 Designhochschule Leipzig

### Verwaltungsfachhochschulen

Hochschule der Sächsischen Polizei Rothenburg (FH)  
 Fachhochschule für öffentliche Verwaltung und Rechtspflege Meißen



**Herausgeber:**

Statistisches Landesamt des Freistaates Sachsen

**Redaktion:**

Statistisches Landesamt des Freistaates Sachsen

**Gestaltung und Satz:**

Statistisches Landesamt des Freistaates Sachsen

**Redaktionsschluss:**

Juni 2016

**Bezug:**

Statistisches Landesamt des Freistaates Sachsen

Hausanschrift: Macherstraße 63, 01917 Kamenz

Telefon: +49 3578 33-1214

Telefax: +49 3578 33-55 1255

E-Mail: [vertrieb@statistik.sachsen.de](mailto:vertrieb@statistik.sachsen.de)

[www.statistik.sachsen.de](http://www.statistik.sachsen.de)

**Verteilerhinweis**

Diese Informationsschrift wird von der Sächsischen Staatsregierung im Rahmen ihrer verfassungsmäßigen Verpflichtung zur Information der Öffentlichkeit herausgegeben. Sie darf weder von politischen Parteien noch von deren Kandidaten oder Helfern zum Zwecke der Wahlwerbung verwendet werden. Dies gilt für alle Wahlen.

Missbräuchlich ist insbesondere die Verteilung auf Wahlveranstaltungen, an Informationsständen der Parteien sowie das Einlegen, Aufdrucken oder Aufkleben parteipolitischer Informationen oder Werbemittel.

Untersagt ist auch die Weitergabe an Dritte zur Verwendung bei der Wahlwerbung.

**Copyright**

Statistisches Landesamt des Freistaates Sachsen, Kamenz, 2016

Vervielfältigung und Verbreitung, auch auszugsweise, mit Quellenangabe gestattet.

ISSN 2195-304X