



Statistischer Bericht



Insolvenzverfahren im Freistaat Sachsen

I. Quartal 2016

D III 1 – vj 1/16

Zeichenerklärung

- Nichts vorhanden (genau Null)
- 0 weniger als die Hälfte von 1 in der letzten besetzten Stelle, jedoch mehr als nichts
- ... Angabe fällt später an
- / Zahlenwert nicht sicher genug
- . Zahlenwert unbekannt oder geheim zu halten
- x Tabellenfach gesperrt, weil Aussage nicht sinnvoll
- () Aussagewert ist eingeschränkt
- p vorläufige Zahl
- r berichtigte Zahl
- s geschätzte Zahl

Inhalt

	Seite
Vorbemerkungen	3
Erläuterungen	3
Abbildungen	
Abb. 1 Insolvenzverfahren im 1. Quartal 2016 nach Kreisfreien Städten und Landkreisen sowie Art des Schuldners	4
Abb. 2 Unternehmensinsolvenzverfahren im 1. Quartal 2015 und 2016 in den am stärksten besetzten Wirtschaftsbereichen	5
Abb. 3 Insolvenzverfahren der übrigen Schuldner je 10 000 Einwohner in Sachsen im 1. Quartal 2016 nach Kreisfreien Städten und Landkreisen	5
Tabellen	
1. Insolvenzverfahren - Übersicht seit 1991	6
2. Insolvenzverfahren im 1. Quartal 2015 und 2016 nach ausgewählten Merkmalen	8
3. Insolvenzverfahren im 1. Quartal 2016 nach Größenklassen der voraussichtlichen Forderungen, Art des Schuldners und Art des Verfahrens	9
4. Unternehmensinsolvenzverfahren im 1. Quartal 2015 und 2016 nach Wirtschaftsbereichen und Art des Verfahrens	10
5. Insolvenzverfahren im 1. Quartal 2015 und 2016 nach Kreisfreien Städten und Landkreisen, Art des Verfahrens und voraussichtlichen Forderungen	12
6. Unternehmensinsolvenzverfahren im 1. Quartal 2015 und 2016 nach Kreisfreien Städten und Landkreisen sowie Rechtsformen	13
7. Unternehmensinsolvenzverfahren im 1. Quartal 2015 und 2016 nach Kreisfreien Städten und Landkreisen und Wirtschaftsbereichen	14
8. Insolvenzverfahren der übrigen Schuldner im 1. Quartal 2015 und 2016 nach Kreisfreien Städten und Landkreisen, Art des Verfahrens und Art des Schuldners	16

Vorbemerkungen

Rechtsgrundlagen

Seit dem 1. Januar 2013 wird die amtliche Insolvenzstatistik gemäß Artikel 7 des Gesetzes zur weiteren Erleichterung der Sanierung von Unternehmen vom 7. Dezember 2011 (BGBl. I S. 2582) durchgeführt. Artikel 7 beinhaltet das neue Insolvenzstatistikgesetz – InStatG mit Geltung ab 1. Januar 2013. Diese Rechtsgrundlage für die Insolvenzstatistik ergibt sich in Verbindung mit der Insolvenzordnung (InsO) vom 5. Oktober 1994 (BGBl. I S. 2866), zuletzt geändert durch Artikel 6 des Gesetzes vom 31. August 2013 (BGBl. I S. 3533) sowie dem Gesetz über die Statistik für Bundeszwecke (Bundesstatistikgesetz - BStatG) vom 22. Januar 1987 (BGBl. I S. 462, 565), zuletzt geändert durch Artikel 13 des Gesetzes vom 25. Juli 2013 (BGBl. I S. 2749).

Erläuterungen

Die Insolvenzstatistik liefert monatliche Informationen über die Zahl der Insolvenzverfahren von Unternehmen, Verbrauchern, ehemals selbstständig Tätigen, anderen natürlichen Personen (wie z. B. persönlich haftende Gesellschafter größerer Unternehmen), Nachlässen und Gesamtgütern sowie über die Höhe der voraussichtlichen Forderungen. Bei der Insolvenz eines Unternehmens wird zusätzlich der Eröffnungsgrund, der Wirtschaftszweig, die Rechtsform, der internationale Bezug, das Gründungsjahr, die Zahl der beschäftigten Arbeitnehmer zum Zeitpunkt der Antragstellung sowie die Anordnung von Eigenverwaltung erfragt.

Die Amtsgerichte Chemnitz, Dresden und Leipzig sind verpflichtet Insolvenzverfahren zu melden, sobald der Beschluss über die Eröffnung oder die Abweisung mangels Masse ergangen ist bzw. bei Annahme eines Schuldenbereinigungsplanes im Falle eines Verbraucherinsolvenzverfahrens. An Stelle der Amtsgerichte sind Insolvenzverwalter, Sachwalter und Treuhänder verpflichtet, Angaben über beendete Insolvenzverfahren und über die Erteilung der Restschuldbefreiung zu übermitteln.

Aufgabe der Insolvenzstatistik ist es, über die Situation von überschuldeten oder zahlungsunfähigen Schuldnern, deren Fälle vor Gericht verhandelt werden, zu berichten und den volkswirtschaftlichen Schaden zu beschreiben. Darüber hinaus wird die Insolvenzstatistik dazu herangezogen, die Effizienz des Insolvenzrechts zu bewerten.

Allgemeiner Eröffnungsgrund für ein *Insolvenzverfahren* ist die Zahlungsunfähigkeit, bei Antrag des Schuldners auch die drohende Zahlungsunfähigkeit sowie bei einer juristischen Person die Überschuldung. Das Insolvenzverfahren dient dazu, die Gläubiger eines Schuldners gemeinschaftlich zu befriedigen, indem das Vermögen des Schuldners verwertet und der Erlös verteilt oder in einem Insolvenzplan eine abweichende Regelung insbesondere zum Erhalt des Unternehmens getroffen wird. Dem redlichen Schuldner wird Gelegenheit gegeben, sich von seinen restlichen Verbindlichkeiten zu befreien. Ein Insolvenz-

verfahren kann über das Vermögen jeder natürlichen und jeder juristischen Person eröffnet werden, weiterhin über das Vermögen einer Gesellschaft ohne Rechtspersönlichkeit (z. B. OHG, GbR) sowie über einen Nachlass und über das Gesamtgut einer Gütergemeinschaft.

Die Verfahren werden unterschieden in:

Regelinsolvenzverfahren finden Anwendung bei

- Unternehmen (einschließlich Kleingewerbe),
- Nachlass- und Gesamtgutangelegenheiten,
- natürlichen Personen, die u. a. als Gesellschafter bei einem größeren Unternehmen beteiligt sind,
- Personen, die eine selbstständige Tätigkeit ausgeübt haben und deren Vermögensverhältnisse nicht überschaubar (mehr als 19 Gläubiger und Verbindlichkeiten aus Arbeitsverhältnissen) sind.

Verbraucherinsolvenzverfahren stellen ein vereinfachtes Insolvenzverfahren dar, das gilt für

- Verbraucher (bis Dezember 2001 auch für Kleingewerbetreibende) und
- ehemals selbstständig Tätige, deren Vermögensverhältnisse überschaubar (weniger als 20 Gläubiger und keine Verbindlichkeiten aus einem Arbeitsverhältnis) sind.

Die *übrigen Schuldner* gliedern sich in

- natürliche Personen als Gesellschafter u. Ä.,
- ehemals selbstständig Tätige mit Regelinsolvenzverfahren,
- ehemals selbstständig Tätige mit Verbraucherinsolvenzverfahren,
- Verbraucher,
- Nachlässe und Gesamtgut.

Zu den *eröffneten Insolvenzverfahren* zählen die Verfahren, die durch einen Beschluss des Gerichtes eröffnet wurden. Ein Verfahren wird eröffnet, wenn das Vermögen des Schuldners ausreicht, um die Verfahrenskosten zu begleichen oder wenn ein entsprechender Geldbetrag vorgeschossen wird. *Mangels Masse abgewiesene Insolvenzverfahren* sind Verfahren, bei denen das Vermögen des Schuldners voraussichtlich nicht ausreichen wird, um die Kosten des Verfahrens zu decken. Für natürliche Personen gilt ab Dezember 2001, dass sie sich die Verfahrenskosten stunden lassen können.

Der *Schuldenbereinigungsplan* enthält alle Regelungen für eine angemessene Schuldenbereinigung im Rahmen des Verbraucherinsolvenzverfahrens. Er hat die Wirkung eines Vergleichs. Hat kein Gläubiger Einwendungen bzw. wird eine Ablehnung durch Zustimmung des Gerichts ersetzt, gilt der Schuldenbereinigungsplan als angenommen.

Als *voraussichtliche Forderungen* wird die Summe der Gläubigerforderungen erfasst, die bei Regel- und Verbraucherinsolvenzen zum Zeitpunkt der Antragstellung vorliegt.

Methodische Hinweise

Zum 1. Dezember 2001 ist eine Novellierung zur Insolvenzordnung in Kraft getreten. Danach dürfen ehemalige

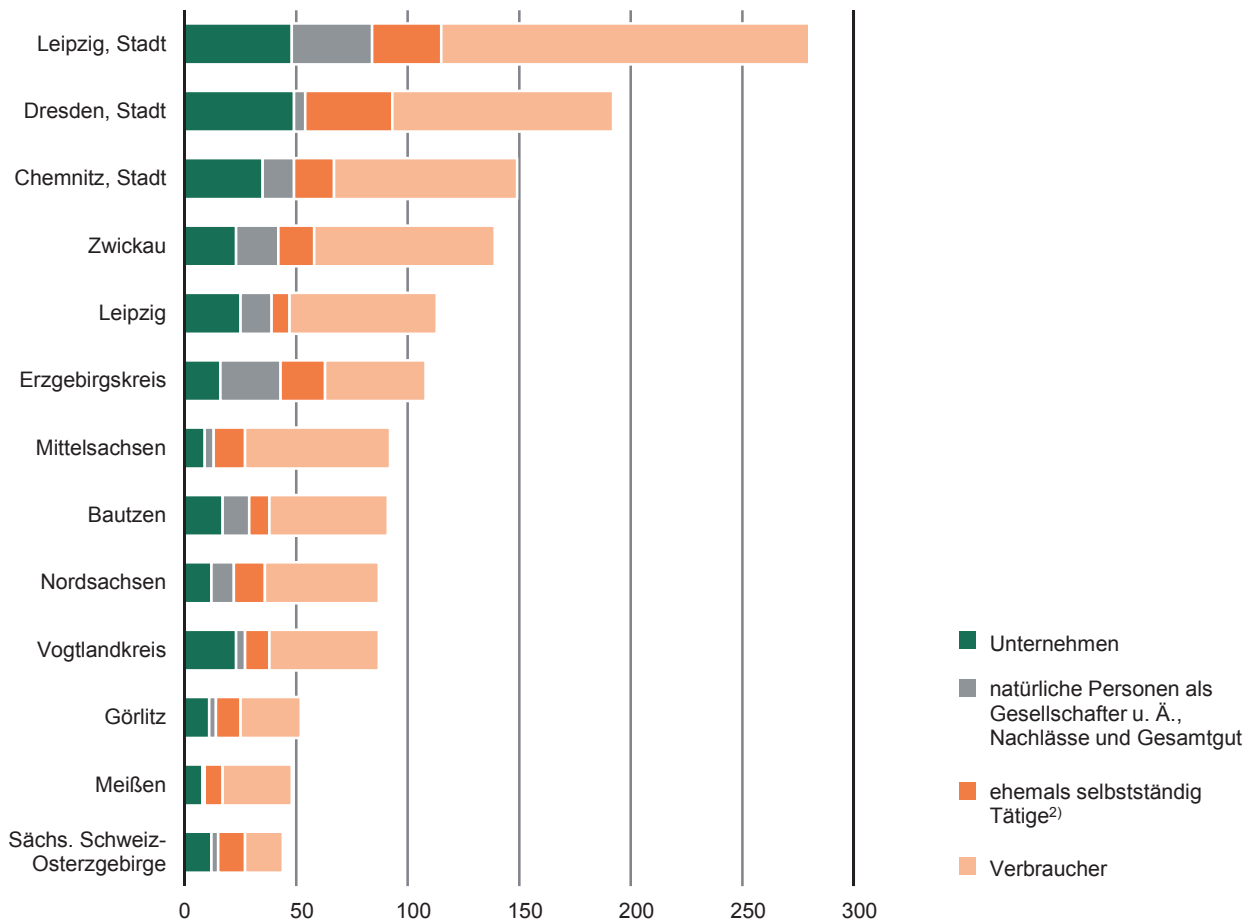
Unternehmer, die vorher schon mit Ihrem Unternehmen insolvent geworden sind, mit dem Ziel der Restschuldbefreiung die erneute Aufnahme des früheren Insolvenzverfahrens beantragen. Diese ehemals selbstständig Tätigen werden ab 2002 den übrigen Schuldnern zugerechnet, da es ansonsten bei einer Zuordnung zu den Unternehmensinsolvenzen zu Doppelerfassungen käme.

Bei natürlichen Personen und Einzelunternehmern, welche die Verfahrenskosten nicht aufbringen konnten, wurde nach altem Recht kein Insolvenzverfahren eröffnet; nach der Gesetzesänderung können die Verfahrenskosten ge-

stundet werden. Diese Stundungsmöglichkeit hat zu mehr Insolvenzverfahren geführt. Die Verkürzung der „Wohlverhaltensphase“ zur Erlangung der Restschuldbefreiung von sieben auf sechs Jahre dürfte ebenfalls zu höheren Insolvenzzahlen geführt haben. Alle Ergebnisse und Darstellungen nach Kreisfreien Städten und Landkreisen beziehen sich auf den Gebietsstand 1. Januar 2016.

Bei der Addition der Angaben in den Tabellen kann es durch Runden der Zahlen zu Abweichungen in den Summen kommen.

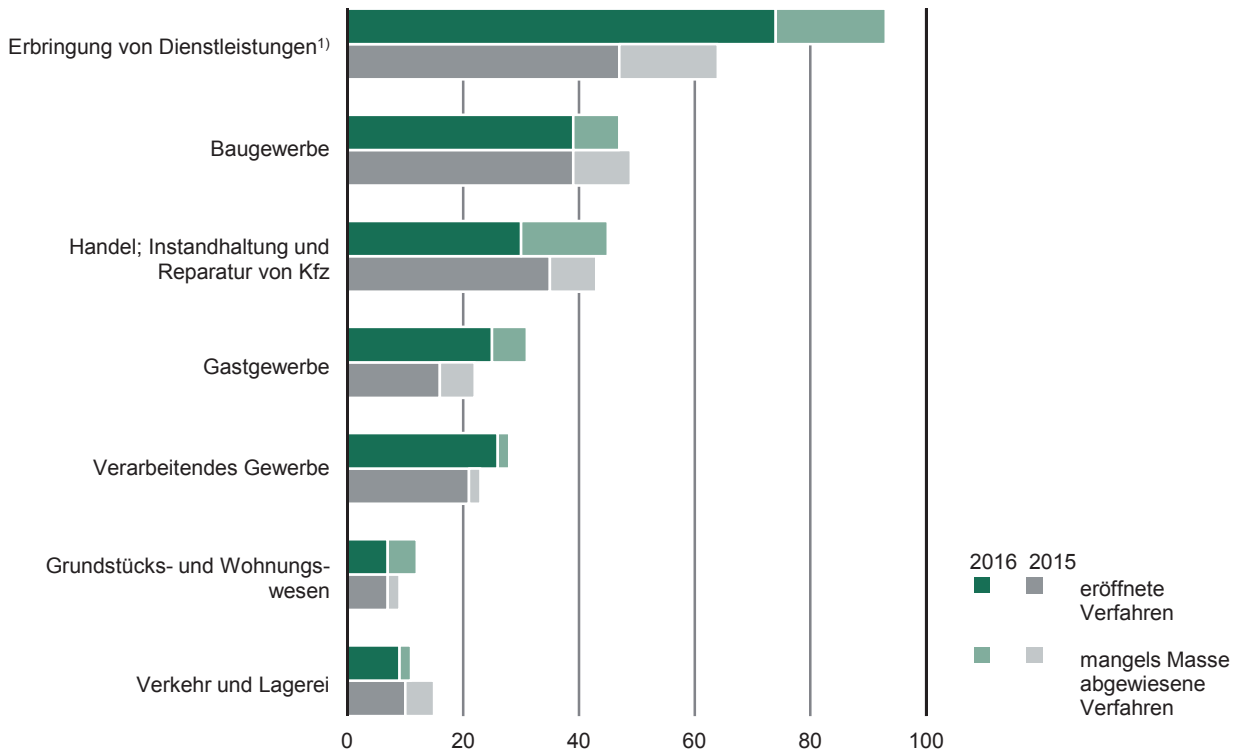
Abb. 1 Insolvenzverfahren im 1. Quartal 2016 nach Kreisfreien Städten und Landkreisen¹⁾ sowie Art des Schuldners



1) Ohne Insolvenzverfahren von Schuldnern, die ihren Sitz oder Wohnsitz nicht in Sachsen haben, aber deren Insolvenzabwicklung in Sachsen erfolgt.

2) die ein Regel- oder Verbraucherinsolvenzverfahren durchlaufen

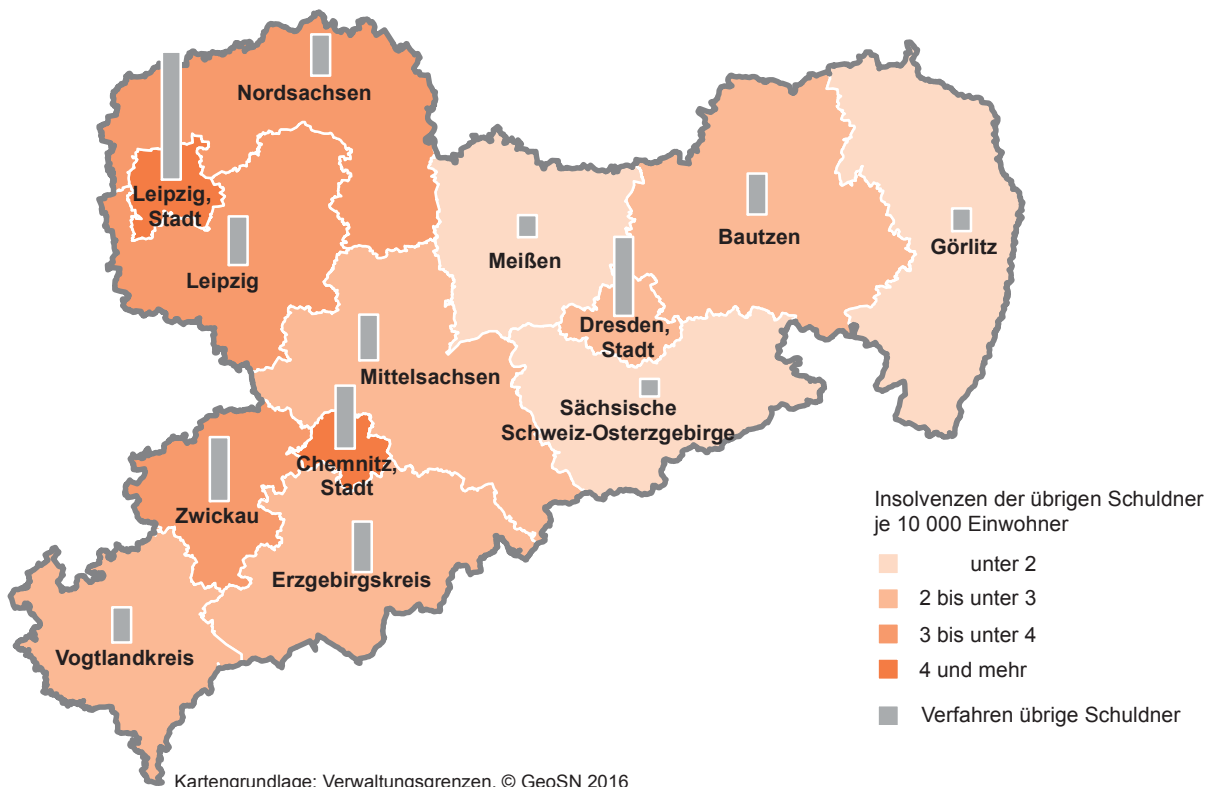
Abb. 2 Unternehmensinsolvenzverfahren im 1. Quartal 2015 und 2016 in den am stärksten besetzten Wirtschaftsbereichen



1) Verfahren der Bereiche K (Finanz- und Versicherungsdienstleistungen), M (freiberufliche, wissenschaftliche und technische Dienstleistungen), N (sonstige wirtschaftliche Dienstleistungen) und S (sonstige Dienstleistungen)

Abb. 3 Insolvenzen der übrigen Schuldner je 10 000 Einwohner in Sachsen im 1. Quartal 2016 nach Kreisfreien Städten und Landkreisen

Gebietsstand 1. Januar 2016; Bevölkerungsstand 30. November 2015 auf Basis der Zensusdaten vom 9. Mai 2011



Kartengrundlage: Verwaltungsgrenzen, © GeoSN 2016

1. Insolvenzverfahren - Übersicht seit 1991

Zeitraum	Insolvenzen						Unter		
	ins-gesamt	Veränderung zum Vorjahr in %	eröffnete Verfahren	mangels Masse abgewiesene Verfahren	Schuldenbereinigungsplan	voraussichtliche Forderungen in Millionen €	ins-gesamt	Veränderung zum Vorjahr in %	eröffnete Verfahren
1991	89	x	67	22	x	401,2	86	x	67
1992	356	300,0	160	196	x	462,3	311	261,6	154
1993	844	137,1	372	472	x	1 528,8	656	110,9	343
1994	1 495	77,1	545	950	x	1 146,5	1 047	59,6	431
1995	2 185	46,2	694	1 491	x	1 533,7	1 836	75,4	629
1996	2 481	13,5	758	1 723	x	2 179,8	2 361	28,6	742
1997	2 783	12,2	744	2 039	x	1 831,0	2 630	11,4	729
1998	2 904	4,3	778	2 126	x	2 046,7	2 765	5,1	767
1999	2 974	2,4	941	2 033	-	1 606,9	2 488	-10,0	868
2000	3 050	2,6	1 254	1 780	16	2 357,4	2 541	2,1	1 073
2001	3 301	8,2	1 402	1 855	44	2 049,5	2 682	5,5	1 144
2002	4 957	50,2	3 286	1 654	17	2 388,8	2 727	1,7	1 475
2003	5 629	13,6	4 134	1 467	28	2 469,4	2 430	-10,9	1 365
2004	6 523	15,9	4 859	1 617	47	2 116,7	2 344	-3,5	1 366
2005	8 244	26,4	6 607	1 580	57	1 990,2	2 465	5,2	1 531
2006	9 106	10,5	7 906	1 160	40	2 770,8	2 212	-10,3	1 557
2007	9 323	2,4	8 300	988	35	1 399,9	1 815	-17,9	1 319
2008	8 384	-10,1	7 385	956	43	1 602,5	1 850	1,9	1 396
2009	8 631	2,9	7 477	1 125	29	1 538,4	1 942	5,0	1 510
2010	8 712	0,9	7 713	978	21	1 566,4	1 713	-11,8	1 352
2011	7 764	-10,9	6 742	1 000	22	1 239,0	1 587	-7,4	1 206
2012	7 010	-9,7	6 143	837	30	1 251,8	1 388	-12,5	1 080
2013	6 773	-3,4	5 927	831	15	1 188,5	1 255	-9,6	967
2014	6 530	-3,6	5 734	782	14	3 765,1	1 082	-13,8	856
2015	6 272	-4,0	5 482	779	11	971,9	1 004	-7,2	786
1. Quartal	1 590	-4,3	1 384	201	5	236,1	250	-8,4	194
2. Quartal	1 566	-2,6	1 368	197	1	219,6	239	-17,0	183
1. Halbjahr	3 156	-3,5	2 752	398	6	455,7	489	-12,8	377
3. Quartal	1 577	-8,6	1 403	171	3	295,9	276	3,0	219
4. Quartal	1 539	0,2	1 327	210	2	220,2	239	-5,5	190
2. Halbjahr	3 116	-4,4	2 730	381	5	516,2	515	-1,2	409
2016
Januar	461	-10,8	406	53	2	30,4	88	22,2	72
Februar	489	-3,4	402	86	1	66,0	97	3,2	72
März	537	-5,3	472	65	-	74,9	107	27,4	85
1. Quartal	1 487	-6,5	1 280	204	3	171,3	292	16,8	229
April
Mai
Juni
2. Quartal
1. Halbjahr
Juli
August
September
3. Quartal
Oktober
November
Dezember
4. Quartal
2. Halbjahr

1) 1999 bis 2001: einschließlich Verbraucherinsolvenzverfahren für Kleingewerbetreibende

nehmen ¹⁾			Übrige Schuldner						Zeitraum
mangels Masse abgewiesene Verfahren	Schuldenbereinigungsplan	voraussichtliche Forderungen in Millionen €	insgesamt	Veränderung zum Vorjahr in %	eröffnete Verfahren	mangels Masse abgewiesene Verfahren	Schuldenbereinigungsplan	voraussichtliche Forderungen in Millionen €	
19	x	401,2	3	x	-	3	x	0,0	1991
157	x	456,8	45	x	6	39	x	5,5	1992
313	x	1 501,1	188	317,8	29	159	x	27,7	1993
616	x	1 037,7	448	138,3	114	334	x	108,8	1994
1 207	x	1 443,6	349	-22,1	65	284	x	90,1	1995
1 619	x	2 159,1	120	-65,6	16	104	x	20,7	1996
1 901	x	1 819,4	153	27,5	15	138	x	11,6	1997
1 998	x	2 008,1	139	-9,2	11	128	x	38,6	1998
1 620	-	1 535,8	486	249,6	73	413	-	71,1	1999
1 465	3	2 223,5	509	4,7	181	315	13	133,9	2000
1 531	7	1 862,3	619	21,6	258	324	37	187,1	2001
1 252	x	1 721,3	2 230	260,3	1 811	402	17	667,5	2002
1 065	x	1 718,8	3 199	43,5	2 769	402	28	750,6	2003
978	x	1 057,3	4 179	30,6	3 493	639	47	1 059,3	2004
934	x	1 070,7	5 779	38,3	5 076	646	57	919,4	2005
655	x	1 973,1	6 894	19,3	6 349	505	40	797,7	2006
496	x	657,6	7 508	8,9	6 981	492	35	742,3	2007
454	x	935,0	6 534	-13,0	5 989	502	43	667,5	2008
432	x	889,1	6 689	2,4	5 967	693	29	649,3	2009
361	x	919,3	6 999	4,6	6 361	617	21	647,1	2010
381	x	707,0	6 177	-11,7	5 536	619	22	532,0	2011
308	x	786,7	5 622	-9,0	5 063	529	30	465,1	2012
288	x	741,9	5 518	-1,8	4 960	543	15	446,6	2013
226	x	3 338,3	5 448	-1,3	4 878	556	14	426,8	2014
218	x	557,9	5 268	-3,3	4 696	561	11	414,0	2015
56	x	143,7	1 340	-3,5	1 190	145	5	92,4	1. Quartal
56	x	116,3	1 327	0,6	1 185	141	1	103,3	2. Quartal
112	x	260,0	2 667	-1,5	2 375	286	6	195,8	1. Halbjahr
57	x	165,7	1 301	-10,7	1 184	114	3	130,3	3. Quartal
49	x	132,3	1 300	1,3	1 137	161	2	87,9	4. Quartal
106	x	298,0	2 601	-5,1	2 321	275	5	218,2	2. Halbjahr
...	2016
16	x	15,0	373	-16,2	334	37	2	15,3	Januar
25	x	28,9	392	-4,9	330	61	1	37,2	Februar
22	x	41,2	430	-11,0	387	43	-	33,7	März
63	x	85,1	1 195	-10,8	1 051	141	3	86,2	1. Quartal
...	April
...	Mai
...	Juni
...	2. Quartal
...	1. Halbjahr
...	Juli
...	August
...	September
...	3. Quartal
...	Oktober
...	November
...	Dezember
...	4. Quartal
...	2. Halbjahr

2. Insolvenzverfahren im 1. Quartal 2015 und 2016 nach ausgewählten Merkmalen

Art des Schuldners Rechtsform Alter der Unternehmen	2015	2016	Veränderung zum Vorjahr in %	2016			
				eröffnete Verfahren	mangels Masse abgewie- sene Verfahren	Schul- denbe- reini- gungs- plan	voraussicht- liche Forde- rungen in Millionen €
Insgesamt	1 590	1 487	-6,5	1 280	204	3	171,3
Unternehmen	250	292	16,8	229	63	x	85,1
Rechtsform							
Einzelunternehmen, Kleingewerbetreibende	103	162	57,3	144	18	x	36,3
Personengesellschaften	7	12	71,4	12	-	x	5,2
darunter							
Offene Handelsgesellschaften	-	1	x	1	-	x	.
Kommanditgesellschaften (ohne GmbH & Co. KG)	1	-	-100,0	-	-	x	-
GmbH & Co. KG	4	9	125,0	9	-	x	4,1
Gesellschaften bürger- lichen Rechts (GbR)	1	2	100,0	2	-	x	.
Gesellschaften mbH	131	116	-11,5	71	45	x	42,9
GmbH ohne Unternehmergeinschaft (haftungsbeschränkt)	99	88	-11,1	60	28	x	41,3
Unternehmergeinschaft (haftungsbeschränkt)	32	28	-12,5	11	17	x	1,6
Aktiengesellschaften, KGaA	2	-	-100,0	-	-	x	-
Private Company Limited by Shares (Ltd)	-	-	-	-	-	x	-
sonstige Rechtsformen ¹⁾	7	2	-71,4	2	-	x	0,7
Alter der Unternehmen							
bis unter 8 Jahre alt	126	172	36,5	127	45	x	29,8
darunter							
bis 3 Jahre alt	62	82	32,3	55	27	x	16,9
8 und mehr Jahre alt	124	120	-3,2	102	18	x	55,3
Unternehmen mit ... Arbeitnehmern							
keine und unbekannt	159	232	45,9	171	61	x	52,4
bis 5 Arbeitnehmer	45	34	-24,4	32	2	x	16,2
6 bis 10 Arbeitnehmer	18	10	-44,4	10	-	x	2,2
11 Arbeitnehmer und mehr	28	16	-42,9	16	-	x	14,3
Übrige Schuldner	1 340	1 195	-10,8	1 051	141	3	86,2
natürliche Personen als Gesellschafter u. Ä. ehemals selbstständig Tätige	-	-	-	-	-	x	-
(mit Regelinsolvenzverfahren)	201	121	-39,8	98	23	x	29,9
ehemals selbstständig Tätige (mit Verbraucherinsolvenzverfahren)	73	90	23,3	86	4	-	12,4
Verbraucher	927	832	-10,2	822	7	3	35,1
Nachlässe und Gesamtgut	139	152	9,4	45	107	x	8,8

1) beispielsweise Vereine und Genossenschaften

3. Insolvenzverfahren im 1. Quartal 2016 nach Größenklassen der voraussichtlichen Forderungen, Art des Schuldners und Art des Verfahrens

Voraussichtliche Forderungen von ... bis unter ... €	Insgesamt		Veränderung zum Vorjahr	Art des Verfahrens						
				eröffnet		mangels Masse abgewiesen		Schuldenbe- reinigungsplan		
	Anzahl	%	%	Anzahl	%	Anzahl	%	Anzahl	%	
Insgesamt										
unter 5 000	84	5,6	-25,7	29	2,3	55	27,0	-	-	
5 000 - 50 000	909	61,1	-5,2	805	62,9	103	50,5	1	33,3	
50 000 - 250 000	362	24,3	-6,2	322	25,2	38	18,6	2	66,7	
250 000 - 500 000	73	4,9	5,8	70	5,5	3	1,5	-	-	
500 000 - 1 Million	31	2,1	40,9	27	2,1	4	2,0	-	-	
1 Million - 5 Millionen	25	1,7	-34,2	24	1,9	1	0,5	-	-	
5 Millionen und mehr	3	0,2	-	3	0,2	-	-	-	-	
Insgesamt	1 487	100	-6,5	1 280	100	204	100	3	100	
Unternehmen										
unter 5 000	6	2,1	-40,0	2	0,9	4	6,3	x	x	
5 000 - 50 000	76	26,0	46,2	44	19,2	32	50,8	x	x	
50 000 - 250 000	130	44,5	19,3	108	47,2	22	34,9	x	x	
250 000 - 500 000	42	14,4	10,5	41	17,9	1	1,6	x	x	
500 000 - 1 Million	21	7,2	61,5	18	7,9	3	4,8	x	x	
1 Million - 5 Millionen	15	5,1	-40,0	14	6,1	1	1,6	x	x	
5 Millionen und mehr	2	0,7	-33,3	2	0,9	-	-	x	x	
Insgesamt	292	100	16,8	229	100	63	100	x	x	
ehemals selbstständig Tätige¹⁾										
unter 5 000	12	5,7	100,0	2	1,1	10	37,0	-	-	
5 000 - 50 000	92	43,6	-10,7	82	44,6	10	37,0	-	-	
50 000 - 250 000	74	35,1	-40,3	68	37,0	6	22,2	-	-	
250 000 - 500 000	20	9,5	-13,0	19	10,3	1	3,7	-	-	
500 000 - 1 Million	6	2,8	-14,3	6	3,3	-	-	-	-	
1 Million - 5 Millionen	6	2,8	-45,5	6	3,3	-	-	-	-	
5 Millionen und mehr	1	0,5	x	1	0,5	-	-	-	-	
Insgesamt	211	100	-23,0	184	100	27	100	-	-	
Verbraucher										
unter 5 000	18	2,2	-47,1	18	2,2	-	-	-	-	
5 000 - 50 000	662	79,6	-10,8	658	80,0	3	42,9	1	33,3	
50 000 - 250 000	142	17,1	-	136	16,5	4	57,1	2	66,7	
250 000 - 500 000	6	0,7	-	6	0,7	-	-	-	-	
500 000 - 1 Million	2	0,2	100,0	2	0,2	-	-	-	-	
1 Million - 5 Millionen	2	0,2	-	2	0,2	-	-	-	-	
5 Millionen und mehr	-	-	-	-	-	-	-	-	-	
Insgesamt	832	100	-10,2	822	100	7	100	3	100	
natürliche Personen als Gesellschafter, Nachlässe und Gesamtgut										
unter 5 000	48	31,6	-23,8	7	15,6	41	38,3	x	x	
5 000 - 50 000	79	52,0	27,4	21	46,7	58	54,2	x	x	
50 000 - 250 000	16	10,5	45,5	10	22,2	6	5,6	x	x	
250 000 - 500 000	5	3,3	150,0	4	8,9	1	0,9	x	x	
500 000 - 1 Million	2	1,3	100,0	1	2,2	1	0,9	x	x	
1 Million - 5 Millionen	2	1,3	x	2	4,4	-	-	x	x	
5 Millionen und mehr	-	-	-	-	-	-	-	x	x	
Insgesamt	152	100	9,4	45	100	107	100	x	x	

1) die ein Regel- oder Verbraucherinsolvenzverfahren durchlaufen

4. Unternehmensinsolvenzverfahren im 1. Quartal 2015 und 2016 nach Wirtschaftsbereichen und Art des Verfahrens

WZ 2008	Wirtschaftsabschnitt Wirtschaftsabteilung	2015	2016	Art des Verfahrens	
				eröffnet	mangels Masse abgewiesen
A	Land- und Forstwirtschaft, Fischerei	1	2	2	-
B	Bergbau und Gewinnung von Steinen und Erden	-	1	1	-
C	Verarbeitendes Gewerbe	23	28	26	2
	darunter				
10	Herstellung von Nahrungs- und Futtermitteln	2	5	5	-
14	Herstellung von Bekleidung	1	2	2	-
16	Herstellung von Holz-, Flecht-, Korb- und Korkwaren (ohne Möbel)	3	1	1	-
18	Herstellung von Druckerzeugnissen, Vervielfältigung von Ton-, Bild- und Datenträgern	1	1	1	-
23	Herstellung von Glas und Glaswaren, Keramik, Verarbeitung von Steinen und Erden	-	5	4	1
25	Herstellung von Metallerzeugnissen	4	8	8	-
26	Herstellung von Datenverarbeitungsgeräten, elektronischen und optischen Erzeugnissen	1	3	3	-
28	Maschinenbau	4	3	2	1
29	Herstellung von Kraftwagen und Kraftwagenteilen	1	-	-	-
31	Herstellung von Möbeln	1	-	-	-
32	Herstellung von sonstigen Waren	1	-	-	-
33	Reparatur und Installation von Maschinen und Ausrüstungen	4	-	-	-
D	Energieversorgung	-	2	1	1
E	Wasserversorgung; Abwasser- u. Abfallentsorgung und Beseitigung von Umweltverschmutzungen	3	-	-	-
F	Baugewerbe	49	47	39	8
41	Hochbau	12	9	8	1
42	Tiefbau	2	5	5	-
43	Vorbereitende Baustellenarbeiten, Bauinstallation und sonstiges Ausbaugewerbe	35	33	26	7
G	Handel; Instandhaltung und Reparatur von Kraftfahrzeugen	43	45	30	15
45	Handel mit Kraftfahrzeugen; Instandhaltung und Reparatur von Kraftfahrzeugen	11	6	4	2
46	Großhandel (ohne Handel mit Kraftfahrzeugen)	9	13	9	4
47	Einzelhandel (ohne Handel mit Kraftfahrzeugen)	23	26	17	9
H	Verkehr und Lagerei	15	11	9	2
	darunter				
49	Landverkehr und Transport in Rohrfernleitungen	12	3	3	-
52	Lagerei sowie Erbringung von sonstigen Dienstleistungen für den Verkehr	3	4	3	1
53	Post-, Kurier- und Expressdienste	-	4	3	1
I	Gastgewerbe	22	31	25	6
55	Beherbergung	3	4	4	-
56	Gastronomie	19	27	21	6
J	Information und Kommunikation	4	6	5	1
	darunter				
62	Erbringung von Dienstleistungen der Informations- technologie	3	5	4	1
63	Informationsdienstleistungen	1	1	1	-

Noch: 4. Unternehmensinsolvenzverfahren im 1. Quartal 2015 und 2016 nach Wirtschaftsbereichen und Art des Verfahrens

WZ 2008	Wirtschaftsabschnitt Wirtschaftsabteilung	2015	2016	Art des Verfahrens	
				eröffnet	mangels Masse abgewiesen
K	Erbringung von Finanz- und Versicherungs- dienstleistungen	5	6	5	1
	darunter				
64	Erbringung von Finanzdienstleistungen	1	2	2	-
66	mit Finanz- und Versicherungsdienstleistungen verbundene Tätigkeiten	4	4	3	1
L	Grundstücks- und Wohnungswesen	9	12	7	5
M	Erbringung von freiberuflichen, wissenschaftlichen und technischen Dienstleistungen	20	34	27	7
	darunter				
69	Rechts- und Steuerberatung, Wirtschaftsprüfung	1	6	6	-
70	Verwaltung und Führung von Unternehmen und Betrieben; Unternehmensberatung	5	9	7	2
71	Architektur- und Ingenieurbüros; technische, physikalische und chemische Untersuchung	5	7	4	3
72	Forschung und Entwicklung	2	-	-	-
73	Werbung und Marktforschung	4	4	3	1
74	sonstige freiberufliche, wissenschaftliche und technische Tätigkeiten	3	8	7	1
N	Erbringung von sonstigen wirtschaftlichen Dienstleistungen	26	43	35	8
77	Vermietung von beweglichen Sachen	1	3	3	-
78	Vermittlung und Überlassung von Arbeitskräften	2	4	3	1
79	Reisebüros, Reiseveranstalter und Erbringung sonstiger Reservierungsdienstleistungen	-	3	2	1
80	Wach- und Sicherheitsdienste sowie Detekteien	4	1	1	-
81	Gebäudebetreuung; Garten- und Landschaftsbau	16	23	19	4
82	Erbringung von wirtschaftlichen Dienstleistungen für Unternehmen und Privatpersonen a. n. g.	3	9	7	2
P	Erziehung und Unterricht	1	6	4	2
Q	Gesundheits- und Sozialwesen	4	4	4	-
86	Gesundheitswesen	2	2	2	-
87	Heime (ohne Erholungs- und Ferienheime)	1	-	-	-
88	Sozialwesen (ohne Heime)	1	2	2	-
R	Kunst, Unterhaltung und Erholung	12	4	2	2
S	Erbringung von sonstigen Dienstleistungen	13	10	7	3
94	Interessenvertretungen sowie kirchliche und sonstige religiöse Vereinigungen (ohne Sozialwesen und Sport)	3	-	-	-
95	Reparatur von Datenverarbeitungsgeräten und Gebrauchsgütern	6	1	1	-
96	Erbringung von sonstigen überwiegend persönlichen Dienstleistungen	4	9	6	3
A-N, P-S	Insgesamt	250	292	229	63

5. Insolvenzverfahren im 1. Quartal 2015 und 2016 nach Kreisfreien Städten und Landkreisen, Art des Verfahrens und voraussichtlichen Forderungen

Kreisfreie Stadt Landkreis Land	Insgesamt	Eröffnete Verfahren	Mangels Masse abgewiesene Verfahren	Schulden- bereinigungs- plan	Voraussichtliche Forderungen in Millionen €
2016					
Chemnitz, Stadt	149	129	20	-	10,9
Erzgebirgskreis	108	81	27	-	13,1
Mittelsachsen	92	84	7	1	6,3
Vogtlandkreis	87	81	6	-	11,3
Zwickau	139	111	28	-	23,9
Dresden, Stadt	192	169	21	2	18,5
Bautzen	91	82	9	-	9,2
Görlitz	52	48	4	-	4,4
Meißen	48	45	3	-	10,1
Sächsische Schweiz- Osterzgebirge	44	41	3	-	11,0
Leipzig, Stadt	280	235	45	-	27,3
Leipzig	113	95	18	-	17,1
Nordsachsen	87	77	10	-	7,7
Sachsen¹⁾	1 487	1 280	204	3	171,3
darunter außerhalb des Landes	5	2	3	-	0,6
2015					
Chemnitz, Stadt	136	98	38	-	10,3
Erzgebirgskreis	94	83	11	-	10,9
Mittelsachsen	127	117	10	-	13,4
Vogtlandkreis	104	95	9	-	13,3
Zwickau	110	93	17	-	6,7
Dresden, Stadt	153	147	6	-	18,5
Bautzen	100	88	12	-	9,7
Görlitz	57	53	3	1	17,9
Meißen	69	62	7	-	10,8
Sächsische Schweiz- Osterzgebirge	60	54	6	-	14,3
Leipzig, Stadt	353	300	50	3	45,4
Leipzig	132	110	21	1	50,2
Nordsachsen	88	78	10	-	11,9
Sachsen¹⁾	1 590	1 384	201	5	236,1
darunter außerhalb des Landes	7	6	1	-	2,8

1) Einschließlich Insolvenzverfahren von Schuldnern, die ihren Sitz oder Wohnsitz nicht in Sachsen haben, aber deren Insolvenzabwicklung in Sachsen erfolgt.

6. Unternehmensinsolvenzverfahren im 1. Quartal 2015 und 2016 nach Kreisfreien Städten und Landkreisen sowie Rechtsformen

Kreisfreie Stadt Landkreis Land	Insgesamt	Darunter eröffnete Verfahren	Rechtsform					
			Einzel- unter- nehmen	Personen- gesell- schaften	Gesell- schaften mbH	Aktien- gesell- schaften, KGaA	Private Company Limited by Shares (Ltd)	sonstige Rechts- formen ¹⁾
2016								
Chemnitz, Stadt	35	30	23	3	9	-	-	-
Erzgebirgskreis	16	16	11	-	5	-	-	-
Mittelsachsen	9	6	5	-	4	-	-	-
Vogtlandkreis	23	19	15	-	8	-	-	-
Zwickau	23	14	8	1	14	-	-	-
Dresden, Stadt	49	38	28	2	17	-	-	2
Bautzen	17	14	11	2	4	-	-	-
Görlitz	11	9	8	-	3	-	-	-
Meißen	8	7	6	-	2	-	-	-
Sächsische Schweiz- Osterzgebirge	12	11	6	-	6	-	-	-
Leipzig, Stadt	48	37	24	1	23	-	-	-
Leipzig	25	18	11	3	11	-	-	-
Nordsachsen	12	9	4	-	8	-	-	-
Sachsen²⁾	292	229	162	12	116	-	-	2
darunter außerhalb des Landes	4	1	2	-	2	-	-	-
2015								
Chemnitz, Stadt	12	10	4	1	7	-	-	-
Erzgebirgskreis	15	12	6	-	9	-	-	-
Mittelsachsen	19	15	8	-	11	-	-	-
Vogtlandkreis	14	14	8	-	5	-	-	1
Zwickau	15	10	7	1	7	-	-	-
Dresden, Stadt	28	25	10	1	16	-	-	1
Bautzen	14	12	4	1	8	-	-	1
Görlitz	17	15	6	-	10	-	-	1
Meißen	14	12	9	-	4	-	-	1
Sächsische Schweiz- Osterzgebirge	16	14	9	-	7	-	-	-
Leipzig, Stadt	45	31	17	2	25	1	-	-
Leipzig	22	13	9	-	11	1	-	1
Nordsachsen	16	9	6	-	9	-	-	1
Sachsen²⁾	250	194	103	7	131	2	-	7
darunter außerhalb des Landes	3	2	-	1	2	-	-	-

1) beispielsweise Vereine und Genossenschaften

2) Einschließlich Insolvenzverfahren von Schuldnern, die ihren Sitz oder Wohnsitz nicht in Sachsen haben, aber deren Insolvenzabwicklung in Sachsen erfolgt.

7. Unternehmensinsolvenzverfahren im 1. Quartal 2015 und 2016 nach Kreisfreien Städten und Landkreisen und Wirtschaftsbereichen

Kreisfreie Stadt Landkreis Land	Insgesamt	Verarbei- tendes Gewerbe	Bau- gewerbe	Handel; Instand- haltung und Reparatur von Kfz	Verkehr und Lagerei	Gast- ge- werbe	Infor- mation und Kommuni- kation	Erbringung von Finanz- und Versi- cherungs- dienst- leistungen	Grund- stücks- und Wohnungs- wesen
		C	F	G	H	I	J	K	L
2016									
Chemnitz, Stadt	35	2	3	8	2	1	2	1	1
Erzgebirgskreis	16	-	2	5	-	2	-	-	-
Mittelsachsen	9	2	2	1	-	1	-	-	1
Vogtlandkreis	23	3	4	5	-	5	-	-	-
Zwickau	23	2	5	2	2	1	1	1	1
Dresden, Stadt	49	4	7	4	1	6	1	1	3
Bautzen	17	1	4	1	-	2	-	-	1
Görlitz	11	-	3	3	1	2	-	-	-
Meißen	8	-	-	1	-	4	-	-	1
Sächsische Schweiz- Osterzgebirge	12	3	2	2	-	-	-	-	-
Leipzig, Stadt	48	2	7	8	5	4	2	1	3
Leipzig	25	6	2	3	-	2	-	2	-
Nordsachsen	12	3	6	-	-	-	-	-	1
Sachsen¹⁾	292	28	47	45	11	31	6	6	12
darunter außerhalb des Landes	4	-	-	2	-	1	-	-	-
2015									
Chemnitz, Stadt	12	-	2	3	-	-	1	-	1
Erzgebirgskreis	15	2	2	1	1	1	-	-	-
Mittelsachsen	19	5	3	3	2	1	-	2	-
Vogtlandkreis	14	1	4	3	1	-	-	-	-
Zwickau	15	2	3	3	1	1	1	1	-
Dresden, Stadt	28	3	5	3	1	7	-	-	1
Bautzen	14	2	3	2	3	-	-	-	1
Görlitz	17	2	2	6	-	1	-	-	-
Meißen	14	2	2	2	1	1	-	1	-
Sächsische Schweiz- Osterzgebirge	16	1	2	7	1	1	-	-	-
Leipzig, Stadt	45	2	11	6	1	2	2	-	4
Leipzig	22	1	5	2	2	5	-	-	-
Nordsachsen	16	-	4	2	1	2	-	-	1
Sachsen¹⁾	250	23	49	43	15	22	4	5	9
darunter außerhalb des Landes	3	-	1	-	-	-	-	1	1

1) Einschließlich Insolvenzverfahren von Schuldern, die ihren Sitz oder Wohnsitz nicht in Sachsen haben, aber deren Insolvenzabwicklung in Sachsen erfolgt.

Erbringung von freiberuflichen, wissenschaftlichen u. technischen Dienstleistungen	Erbringung von sonstigen wirtschaftlichen Dienstleistungen	Gesundheits- und Sozialwesen	Kunst, Unterhaltung und Erholung	Erbringung von sonstigen Dienstleistungen	Übrige Wirtschaftsbereiche	Kreisfreie Stadt Landkreis Land
M	N	Q	R	S	A, B, D, E, P	
2016						
5	6	3	-	-	1	Chemnitz, Stadt
3	4	-	-	-	-	Erzgebirgskreis
1	1	-	-	-	-	Mittelsachsen
2	1	-	1	2	-	Vogtlandkreis
2	3	-	-	1	2	Zwickau
8	8	1	2	1	2	Dresden, Stadt
3	3	-	-	1	1	Bautzen
-	-	-	-	1	1	Görlitz
-	1	-	-	1	-	Meißen
1	1	-	-	2	1	Sächsische Schweiz- Osterzgebirge
8	5	-	1	1	1	Leipzig, Stadt
1	8	-	-	-	1	Leipzig
-	2	-	-	-	-	Nordsachsen
34	43	4	4	10	11	Sachsen¹⁾ darunter außerhalb des Landes
-	-	-	-	-	1	
2015						
2	2	1	-	-	-	Chemnitz, Stadt
2	4	-	-	2	-	Erzgebirgskreis
1	-	1	-	-	1	Mittelsachsen
1	2	-	2	-	-	Vogtlandkreis
1	-	-	-	1	1	Zwickau
2	2	-	2	1	1	Dresden, Stadt
-	3	-	-	-	-	Bautzen
-	1	2	1	1	1	Görlitz
1	2	-	1	1	-	Meißen
1	1	-	2	-	-	Sächsische Schweiz- Osterzgebirge
6	4	-	2	4	1	Leipzig, Stadt
2	1	-	2	2	-	Leipzig
1	4	-	-	1	-	Nordsachsen
20	26	4	12	13	5	Sachsen¹⁾ darunter außerhalb des Landes
-	-	-	-	-	-	

8. Insolvenzverfahren der übrigen Schuldner im 1. Quartal 2015 und 2016 nach Kreisfreien Städten und Landkreisen, Art des Verfahrens und Art des Schuldners

Kreisfreie Stadt Landkreis Land	Insgesamt	Art des Verfahrens		
		eröffnet	mangels Masse abgewiesen	Schuldenbereini- gungsplan
2016				
Chemnitz, Stadt	114	99	15	-
Erzgebirgskreis	92	65	27	-
Mittelsachsen	83	78	4	1
Vogtlandkreis	64	62	2	-
Zwickau	116	97	19	-
Dresden, Stadt	143	131	10	2
Bautzen	74	68	6	-
Görlitz	41	39	2	-
Meißen	40	38	2	-
Sächsische Schweiz- Osterzgebirge	32	30	2	-
Leipzig, Stadt	232	198	34	-
Leipzig	88	77	11	-
Nordsachsen	75	68	7	-
Sachsen²⁾	1 195	1 051	141	3
darunter außerhalb des Landes	1	1	-	-
2015				
Chemnitz, Stadt	124	88	36	-
Erzgebirgskreis	79	71	8	-
Mittelsachsen	108	102	6	-
Vogtlandkreis	90	81	9	-
Zwickau	95	83	12	-
Dresden, Stadt	125	122	3	-
Bautzen	86	76	10	-
Görlitz	40	38	1	1
Meißen	55	50	5	-
Sächsische Schweiz- Osterzgebirge	44	40	4	-
Leipzig, Stadt	308	269	36	3
Leipzig	110	97	12	1
Nordsachsen	72	69	3	-
Sachsen²⁾	1 340	1 190	145	5
darunter außerhalb des Landes	4	4	-	-

1) die ein Regel- oder Verbraucherinsolvenzverfahren durchlaufen

2) Einschließlich Insolvenzverfahren von Schuldnern, die ihren Sitz oder Wohnsitz nicht in Sachsen haben, aber deren Insolvenzabwicklung in Sachsen erfolgt.

Art des Schuldners						Kreisfreie Stadt Landkreis Land
ehemals selbstständig Tätige			Verbraucher	natürliche Personen als Gesellschafter u. Ä., Nachlässe und Gesamtgut		
zusammen	Regelinsolvenzverfahren	Verbraucherinsolvenzverfahren				
2016						
18	14	4	82	14	Chemnitz, Stadt	
20	11	9	45	27	Erzgebirgskreis	
14	9	5	65	4	Mittelsachsen	
11	7	4	49	4	Vogtlandkreis	
16	13	3	81	19	Zwickau	
39	22	17	99	5	Dresden, Stadt	
9	2	7	53	12	Bautzen	
11	3	8	27	3	Görlitz	
8	2	6	31	1	Meißen	
12	4	8	17	3	Sächsische Schweiz-Osterzgebirge	
31	21	10	165	36	Leipzig, Stadt	
8	4	4	66	14	Leipzig	
14	9	5	51	10	Nordsachsen	
211	121	90	832	152	Sachsen²⁾ darunter außerhalb des Landes	
-	-	-	1	-		
2015						
31	22	9	65	28	Chemnitz, Stadt	
20	18	2	53	6	Erzgebirgskreis	
13	12	1	89	6	Mittelsachsen	
21	13	8	60	9	Vogtlandkreis	
19	17	2	63	13	Zwickau	
34	26	8	89	2	Dresden, Stadt	
14	9	5	57	15	Bautzen	
12	9	3	26	2	Görlitz	
9	4	5	43	3	Meißen	
14	11	3	29	1	Sächsische Schweiz-Osterzgebirge	
46	33	13	222	40	Leipzig, Stadt	
23	15	8	77	10	Leipzig	
14	8	6	54	4	Nordsachsen	
274	201	73	927	139	Sachsen²⁾ darunter außerhalb des Landes	
4	4	-	-	-		

Herausgeber:

Statistisches Landesamt des Freistaates Sachsen

Redaktion:

Statistisches Landesamt des Freistaates Sachsen

Gestaltung und Satz:

Statistisches Landesamt des Freistaates Sachsen

Redaktionsschluss:

Juni 2016

Bezug:

Statistisches Landesamt des Freistaates Sachsen

Hausanschrift: Macherstraße 63, 01917 Kamenz

Telefon: +49 3578 33-1214

Telefax: +49 3578 33-55 1255

E-Mail: vertrieb@statistik.sachsen.de

www.statistik.sachsen.de

Verteilerhinweis

Diese Informationsschrift wird von der Sächsischen Staatsregierung im Rahmen ihrer verfassungsmäßigen Verpflichtung zur Information der Öffentlichkeit herausgegeben. Sie darf weder von politischen Parteien noch von deren Kandidaten oder Helfern zum Zwecke der Wahlwerbung verwendet werden. Dies gilt für alle Wahlen.

Missbräuchlich ist insbesondere die Verteilung auf Wahlveranstaltungen, an Informationsständen der Parteien sowie das Einlegen, Aufdrucken oder Aufkleben parteipolitischer Informationen oder Werbemittel.

Untersagt ist auch die Weitergabe an Dritte zur Verwendung bei der Wahlwerbung.

Copyright

Statistisches Landesamt des Freistaates Sachsen, Kamenz, 2016

Vervielfältigung und Verbreitung, auch auszugsweise, mit Quellenangabe gestattet.

ISSN 2195-3066