



Statistischer Bericht



Umsatzsteuer-Voranmeldungen im Freistaat Sachsen 2014 (Ergebnisse der Umsatzsteuerstatistik) 2014

L IV 11 – j/14

Zeichenerklärung

- Nichts vorhanden (genau Null)
- 0 weniger als die Hälfte von 1 in der letzten besetzten Stelle, jedoch mehr als nichts
- ... Angabe fällt später an
- / Zahlenwert nicht sicher genug
- . Zahlenwert unbekannt oder geheim zu halten
- x Tabellenfach gesperrt, weil Aussage nicht sinnvoll
- () Aussagewert ist eingeschränkt
- p vorläufige Zahl
- r berichtigte Zahl
- s geschätzte Zahl

Inhalt

Seite

Vorbemerkungen	3
Erläuterungen	3
Ergebnisse	8

Tabellen

1. Umsatzsteuerpflichtige 2008 bis 2014 nach Umsatzgrößenklassen der Lieferungen und Leistungen, Rechtsformen und Besteuerungsarten	10
2. Lieferungen und Leistungen 2008 bis 2014 nach Umsatzgrößenklassen der Lieferungen und Leistungen, Rechtsformen und Besteuerungsarten	12
3. Umsatzsteuerpflichtige und deren Lieferungen und Leistungen 2014 nach Rechtsformen und Wirtschaftsabschnitten	14
4. Umsatzsteuerpflichtige und deren Lieferungen und Leistungen 2012, 2013 und 2014 nach Kreisfreien Städten und Landkreisen	16
5. Umsatzsteuerpflichtige und deren Lieferungen und Leistungen 2014 nach Kreisfreien Städten und Landkreisen sowie nach Wirtschaftsabschnitten	18
6. Umsatzsteuerpflichtige, deren steuerbarer Umsatz und Umsatzsteuervorauszahlung 2014 nach wirtschaftlicher Gliederung	22
7. Umsatzsteuerpflichtige und deren Lieferungen und Leistungen 2014 nach Umsatzgrößenklassen und nach wirtschaftlicher Gliederung	76
8. Umsatzsteuerpflichtige und deren Lieferungen und Leistungen 2014 nach Rechtsformen und nach wirtschaftlicher Gliederung	130
9. Umsatzsteuerpflichtige und deren Lieferungen und Leistungen 2014 nach der Besteuerung der Umsätze und nach wirtschaftlicher Gliederung	148

Abbildungen

Abb. 1 Umsatzsteuerpflichtige und deren Lieferungen und Leistungen 2012 bis 2014 nach Kreisfreien Städten und Landkreisen	202
Abb. 2 Umsatzsteuerpflichtige und deren Lieferungen und Leistungen 2014 nach Kreisfreien Städten und Landkreisen sowie Rechtsformen	203
Abb. 3 Umsatzsteuerpflichtige und deren Lieferungen und Leistungen 2012 bis 2014 nach Umsatzgrößenklassen	204
Abb. 4 Umsatzsteuerpflichtige in den Kreisfreien Städten und Landkreisen 2014	205
Abb. 5 Umsatz aus Lieferungen und Leistungen in den Kreisfreien Städten und Landkreisen 2014	205

Vorbemerkungen

Der vorliegende Statistische Bericht enthält die Ergebnisse der Umsatzsteuerstatistik der Voranmeldungen 2014. Er gibt einen Überblick über die Zahl der umsatzsteuerpflichtigen Unternehmen im Freistaat Sachsen 2014, deren steuerbaren Umsatz, Lieferungen und Leistungen, die Umsatzsteuer vor Abzug der Vorsteuer, die abziehbare Vorsteuer und die Umsatzsteuer-Vorauszahlung. Die Ergebnisse werden sowohl in wirtschaftlicher und regionaler Gliederung als auch nach Rechtsformen und Größenklassen ausgewiesen.

Die Umsatzsteuerstatistik ist eine der umfassendsten Wirtschaftsstatistiken. Sie stellt nicht nur ein Instrument der Fiskal- und Steuerpolitik dar, sondern dient auch zur allgemeinen Beobachtung der Wirtschaft. Neben Informationen über steuerliche Tatbestände gewährt sie vor allem einen tiefen Einblick in die Wirtschaftsstruktur.

Für die Durchführung der Umsatzsteuerstatistik der Voranmeldungen gelten folgende Rechtsgrundlagen in Verbindung mit dem Gesetz über die Statistik für Bundeszwecke (Bundesstatistikgesetz - BStatG) vom 22. Januar 1987 (BGBl. I S. 462, 565), das zuletzt durch Artikel 13 des Gesetzes vom 25. Juli 2013 (BGBl. I S. 2749) geändert worden ist:

- Gesetz über Steuerstatistiken (StStatG) vom 11. Oktober 1995 (BGBl. I S. 1250, 1409), das zuletzt durch Art. 19 des Gesetzes vom 25. Juli 2014 (BGBl. I S. 1266) geändert worden ist
- Umsatzsteuergesetz (UStG) in der Fassung der Bekanntmachung vom 21. Februar 2005 (BGBl. I S. 386), das zuletzt durch Art. 10 des Gesetzes vom 26. Juni 2013 (BGBl. I S. 1809) geändert worden ist
- Umsatzsteuer-Durchführungsverordnung (UStDV) in der Fassung der Bekanntmachung vom 21. Februar 2005 (BGBl. I S. 434), die zuletzt durch Artikel 6 der Verordnung vom 22. Dezember 2014 (BGBl. I S. 2392) geändert worden ist
- Umsatzsteuer-Anwendungserlass (UStAE) vom 1. Oktober 2010 (BStBl. I S.846),
- Abgabenordnung (AO 1977) in der Fassung der Bekanntmachung vom 1. Oktober 2002 (BGBl. I S. 3866, 2003 I S. 61), die zuletzt durch Artikel 5 des Gesetzes vom 3. Dezember 2015 (BGBl. I S. 2178) geändert worden ist.

Bei der Umsatzsteuerstatistik der Voranmeldungen handelt es sich wie bei allen Steuerstatistiken um eine Sekundärstatistik. Die Erhebung erfolgt im Rahmen des Umsatzsteuer-Voranmeldungs- und Vorauszahlungsverfahrens bei der Finanzverwaltung. Die statistikrelevanten Daten werden dem Statistischen Landesamt in anonymisierter Form von der Finanzverwaltung zur Verfügung gestellt. Die Umsatzsteuerstatistik der Voranmeldungen wird seit 1996 jährlich erhoben (davor im Abstand von zwei Jahren). In die Statistik werden Unternehmen einbezogen, die ihren Hauptsitz in Sachsen haben. Der Gesamtumsatz ei-

nes Unternehmens einschließlich seiner Filialen, Zweig- und Nebenstellen wird aus steuerrechtlichen Gründen dort erfasst, wo sich der Sitz der Geschäftsleitung des Gesamtunternehmens befindet.

Für die Umsatzsteuerstatistik der Voranmeldungen 2014 ist die überarbeitete Wirtschaftszweigklassifikation Ausgabe 2008 maßgebend. Ausschlaggebend für die wirtschaftszweigsystematische Zuordnung ist der Schwerpunkt der wirtschaftlichen Tätigkeit des Unternehmens, der sich bei mehreren, gemischten Tätigkeiten nach dem größten Beitrag zur Wertschöpfung bemisst. Bis zur Umsatzsteuerstatistik der Voranmeldungen 2001 erfolgte die Auswertung nach der Wirtschaftszweigklassifikation Ausgabe 1993 und danach bis zum Berichtsjahr 2008 nach der Wirtschaftszweigklassifikation Ausgabe 2003.

Die in den Tabellen ausgewiesenen steuerbaren Umsätze sowie die Lieferungen und Leistungen werden grundsätzlich **ohne** Umsatzsteuer ausgewiesen. Bei den Zahlenwerten in den Tabellenfeldern können sich durch Rundungen in den Summenzeilen Abweichungen gegenüber der Summe der Einzelpositionen ergeben. Der regionalen Gliederung liegt der Gebietsstand 31. Dezember 2014 zugrunde. Die statistische Geheimhaltung wurde maschinell vorgenommen und beruht auf der p-%-Regel. Dabei unterliegen Tabellenfelder der Geheimhaltung, wenn die Differenz zwischen Aggregatwert und zweitgrößtem Einzelwert den größten Einzelwert um weniger als p% übersteigt.

Erläuterungen

Erfassungsbereich der Umsatzsteuerstatistik der Voranmeldungen

In der Umsatzsteuerstatistik der Voranmeldungen sind nur diejenigen Unternehmen erfasst, die vierteljährliche bzw. monatliche Umsatzsteuer-Voranmeldungen beim Finanzamt abgeben. Die Umsatzsteuer ist eine Veranlagungssteuer. Im Rahmen des Veranlagungsverfahrens werden die Besteuerungsgrundlagen ermittelt und die zu zahlende Steuer festgesetzt. Der Besteuerungszeitraum ist grundsätzlich das Kalenderjahr. Der Unternehmer hat für den Voranmeldungszeitraum die Steuer selbst zu berechnen und eine Voranmeldung beim Finanzamt abzugeben. Bei einer berechneten Umsatzsteuerschuld (Umsatzsteuer ./ abziehbare Vorsteuerbeträge) wird eine Vorauszahlung an das Finanzamt entrichtet. Grundsätzlich ist das Kalendervierteljahr Voranmeldungszeitraum. Beträgt die Umsatzsteuerschuld für das vorangegangene Kalenderjahr jedoch mehr als 7 500 €, ist der Kalendermonat Voranmeldungszeitraum. Beträgt die Steuer für das vorangegangene Kalenderjahr nicht mehr als 1 000 €, kann das Finanzamt den Unternehmer von der Verpflichtung zur Abgabe einer Voranmeldung und Entrichtung der Vorauszahlungen befreien (§ 18 Abs. 2 UStG).

Unternehmer, deren Bruttoumsatz ohne darin enthaltene Umsätze von Wirtschaftsgütern des Anlagevermögens im

vorangegangenen Jahr nicht mehr als 17 500 € betrug und voraussichtlich im laufenden Kalenderjahr 50 000 € nicht überschreiten wird, werden als Kleinunternehmer bezeichnet. Die geschuldete Umsatzsteuer wird dann grundsätzlich nicht erhoben (§ 19 Abs. 1 UStG). Diese Unternehmen werden **nicht** von der Umsatzsteuerstatistik der Voranmeldungen erfasst.

Umsatzsteuerpflichtige

Steuerbare Umsätze können nur durch einen Unternehmer für sein Unternehmen im Inland ausgeführt werden (§ 1 Abs. 1 Nr. 1 UStG). Unternehmer ist, wer eine gewerbliche oder berufliche Tätigkeit selbständig ausübt (§ 2 Abs. 1 UStG). Gewerblich oder beruflich ist jede auf Dauer angelegte Tätigkeit zur Erzielung von Einnahmen, auch wenn die Gewinnerzielungsabsicht fehlt oder eine Personenvereinigung nur gegenüber ihren Mitgliedern tätig wird, d. h. es kommt weder auf die Rechtsform noch auf die Rechtsfähigkeit an. Selbständig tätig zu sein heißt, Arbeiten auf eigene Rechnung und eigene Verantwortung auszuführen. Unternehmer können somit natürliche und juristische Personen des privaten und öffentlichen Rechts sein, wobei die juristischen Personen des öffentlichen Rechts nur im Rahmen ihrer Betriebe gewerblicher Art und ihrer land- oder forstwirtschaftlichen Betriebe gewerblich oder beruflich tätig und damit umsatzsteuerrechtlich relevant sind (§ 2 Abs. 3 UStG). Zum Unternehmen gehören sämtliche Betriebe oder berufliche Tätigkeiten desselben Unternehmers (§ 2 Abs. 1 S. 2 UStG). Steuerschuldner ist im Falle der Lieferungen und sonstigen Leistungen der Unternehmer, im Falle des innergemeinschaftlichen Erwerbes der Erwerber (§ 13 a UStG). In der Umsatzsteuer Statistik werden die Begriffe Unternehmer, Steuerschuldner und Steuerpflichtiger gleichbedeutend verwendet.

Umsatzsteuerliche Organschaft

Eine gewerbliche oder berufliche Tätigkeit im Sinne des Umsatzsteuergesetzes liegt bei einer juristischen Person nicht vor, wenn diese nach dem Gesamtbild der tatsächlichen Verhältnisse finanziell, wirtschaftlich und organisatorisch in ein anderes Unternehmen (Organträger) eingegliedert ist. Das Eingliederungsverhältnis heißt Organschaft, die eingegliederte juristische Person ist ein Organ (Organgesellschaft, Tochtergesellschaft). Die im Inland gelegenen Unternehmensteile (Organträger; Organ Gesellschaften und deren Betriebsstätten) sind wie ein Unternehmen zu behandeln. Steuerbare Umsätze sind grundsätzlich innerhalb eines einheitlichen Unternehmens nicht möglich. Steuerbar sind lediglich die Außenumsätze. Unternehmer und damit Steuerschuldner ist grundsätzlich nur der Organträger, wenn er in Deutschland seinen Hauptsitz hat.

Rechtsformen der Steuerpflichtigen

Bei der Klassifikation der Steuerpflichtigen nach Rechtsformen erfolgt in der Umsatzsteuerstatistik die Einteilung

in Einzelunternehmen, Personengesellschaften, Kapitalgesellschaften, Erwerbs- und Wirtschaftsgenossenschaften, Betriebe gewerblicher Art von Körperschaften des öffentlichen Rechts und in sonstige Rechtsformen. Die Einzelunternehmen umfassen hierbei insbesondere die Einzelgewerbetreibenden, Angehörige der freien Berufe, sonstige selbständig tätige Personen sowie die Land- und Forstwirte. Die bedeutendsten Formen der Kapitalgesellschaften sind die Gesellschaft mit beschränkter Haftung (GmbH), die Aktiengesellschaft (AG) und die Kommanditgesellschaft auf Aktien (KGaA). Die Personengesellschaften setzen sich neben den Personenhandelsgesellschaften Offene Handelsgesellschaft (OHG) und Kommanditgesellschaft (KG) u. a. aus den Gesellschaften bürgerlichen Rechts (GbR), den Partnerschaftsgesellschaften sowie Mischformen (GmbH & Co. KG oder AG & Co. KG) zusammen. In den sonstigen Rechtsformen werden u. a. Vereine (rechtsfähige und nichtrechtsfähige), Anstalten, Stiftungen, Gebietskörperschaften, öffentlich-rechtliche Religionsgemeinschaften und ausländische Rechtsformen zusammengefasst.

Für Unternehmen mit ausländischen Rechtsformen, die in Deutschland Umsatzsteuer abführen, sind laut Umsatzsteuerzuständigkeitsverordnung (UStZustV) bestimmte Finanzämter zuständig. Nach dieser Verordnung sind dem Finanzamt Chemnitz-Süd alle Unternehmen aus Rumänien, der Tschechischen und der Slowakischen Republik zugeordnet. Dem Finanzamt Chemnitz-Süd werden also die Umsätze ausländischer Unternehmen der genannten Länder gemeldet, die deutschlandweit anfallen.

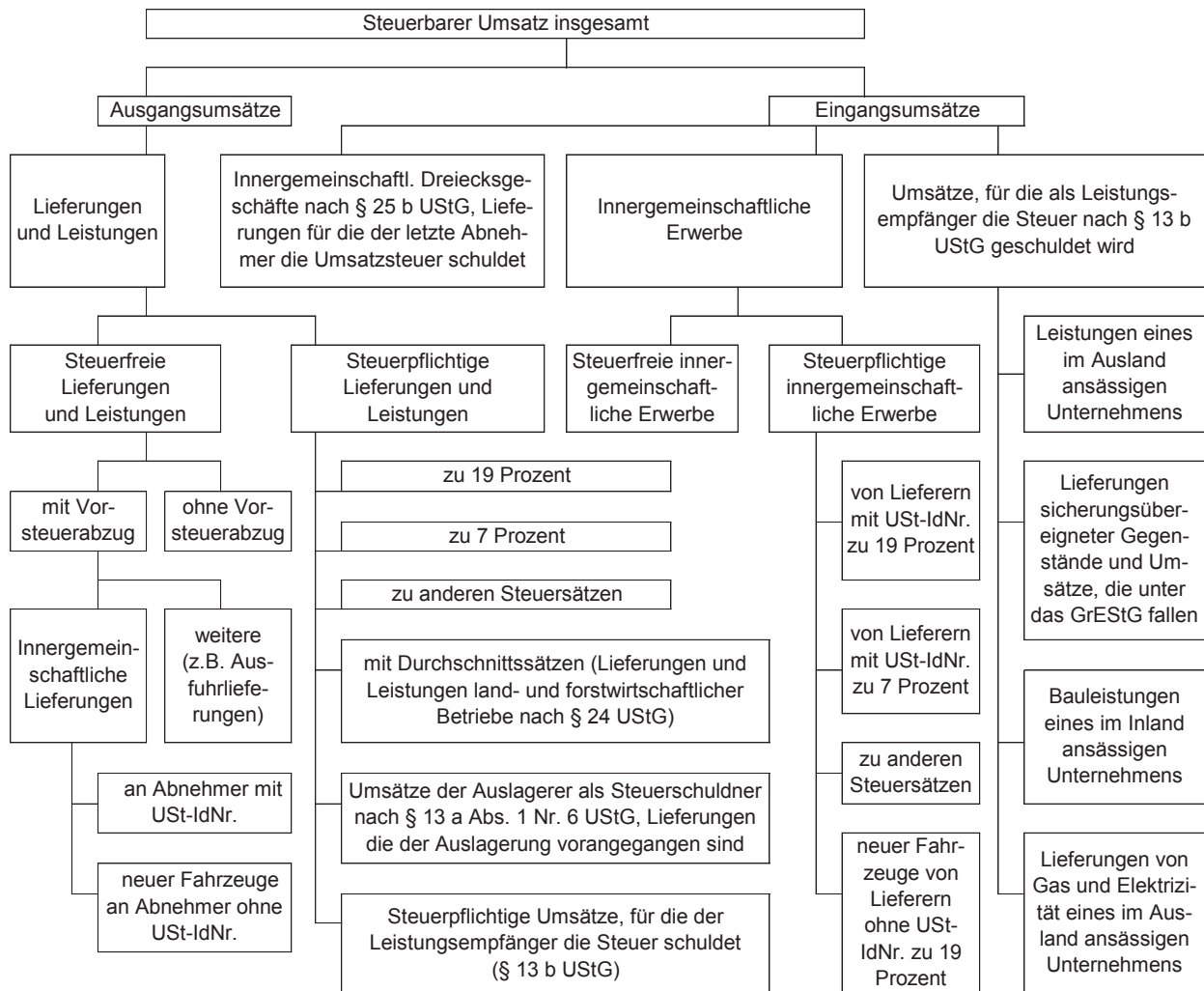
Steuerbarer Umsatz

Der Umsatzsteuer unterliegen folgende Umsätze (§ 1 Abs. 1 UStG):

- Lieferungen und sonstige Leistungen, die ein Unternehmer im Inland gegen Entgelt im Rahmen seines Unternehmens ausführt (Nr. 1)
- die Einfuhr von Gegenständen im Inland (Einfuhrumsatzsteuer) (Nr. 4)
- der innergemeinschaftliche Erwerb im Inland gegen Entgelt (Nr. 5).

Den Lieferungen und sonstigen Leistungen gegen Entgelt sind seit dem 1. April 1999 die Entnahme eines Gegenstandes durch den Unternehmer für Zwecke, die außerhalb des Unternehmens liegen (Eigenverbrauch) und die unentgeltliche Zuwendung von Gegenständen gleichgestellt (§ 3 Abs. 1 b UStG).

Seit der Einführung des Europäischen Binnenmarktes am 1. Januar 1993 umfasst der steuerbare Umsatz neben den Lieferungen und Leistungen auch die innergemeinschaftlichen Erwerbe. Beim innergemeinschaftlichen Erwerb handelt es sich um Importe aus einem anderen Mitgliedstaat der Europäischen Union (§ 1 a Abs. 1 und 2 UStG).



Steuerbefreiungen (steuerfreier Umsatz)

Bei den Steuerbefreiungen (§ 4 Nr. 1 bis 28; § 25 Abs. 2 UStG) wird zwischen Umsätzen, bei denen ausdrücklich ein Recht auf Vorsteuerabzug besteht und solchen ohne unterschieden. Grundsätzlich ist der Vorsteuerabzug bei steuerfreien Umsätzen ausgeschlossen (§ 15 Abs. 2 UStG). Aus der Vielzahl der steuerfreien Umsätze ohne Vorsteuerabzug (§ 4 Nr. 8 bis 28 UStG) sind vor allem zu nennen: getätigte Umsätze in den Bereichen Versicherungs- und Kreditwesen, Vermietung und Verpachtung von Grundstücken sowie Umsätze von Angehörigen der freien Berufe im Gesundheitswesen. Steuerfreie Umsätze mit Vorsteuerabzug (§ 15 Abs. 3 UStG) sind Ausfuhrleistungen, Lohnveredelungen an Gegenständen der Ausfuhr, innergemeinschaftliche Lieferungen, Umsätze für die Seeschiff- und Luftfahrt, grenzüberschreitender Güterverkehr, Lieferungen von Gold an Zentralbanken sowie Reiseleistungen außerhalb des Gebietes der Europäischen Wirtschaftsgemeinschaft.

Folgende Umsätze erfasster Steuerpflichtiger sind in der Umsatzsteuerstatistik der Voranmeldungen nicht oder nicht in voller Höhe ausgewiesen:

- nicht steuerbare Umsätze
- steuerfreie Umsätze ohne Berechtigung zum Vorsteuerabzug von Steuerpflichtigen, die wirtschaftszweigsystematisch dem Bank- und Versicherungswesen zugeordnet wurden
- mögliche Erfassungslücken bei Umsätzen infolge unvollständiger Angaben in den Umsatzsteuer-Voranmeldungen, die erst bei Erstellung einer Umsatzsteuer-Jahreserklärung korrigiert werden.

Bemessungsgrundlage

Der Umsatz bemisst sich u. a.

- bei Lieferungen und sonstigen Leistungen und bei dem innergemeinschaftlichen Erwerb nach dem Entgelt (§ 10 Abs. 1 UStG)
- beim Verbringen eines Gegenstandes und bei unentgeltlichen Lieferungen und Leistungen nach dem Einkaufspreis zuzüglich der Nebenkosten für den Gegenstand oder gleichartigen Gegenstand oder mangels Einkaufspreis nach den Selbstkosten, jeweils zum Zeitpunkt des Umsatzes (§ 10 Abs. 4 UStG)
- bei der Beförderung von Personen im Gelegenheitsverkehr mit Kraftomnibussen, die nicht im Inland zugelassen sind

sen sind, nach dem Durchschnittsbeförderungsentgelt (§ 10 Abs. 6 UStG)

- bei der Einfuhr nach dem Wert des eingeführten Gegenstandes zuzüglich Einfuhrabgaben und Verbrauchsteuern (§ 11 UStG)

Entgelt ist grundsätzlich alles, was der Leistungsempfänger aufwendet, um die Leistung zu erhalten, jedoch ohne Umsatzsteuer, d. h. das Entgelt ist eine Nettogröße (§ 10 Abs. 1 UStG). Die Umsatzsteuer gehört nicht zur Bemessungsgrundlage (§ 10 Abs. 4 UStG).

Steuersätze

Der allgemeine Steuersatz beträgt 19 Prozent der Bemessungsgrundlage (§ 12 Abs. 1 UStG). Der ermäßigte Steuersatz ist für die im § 12 Abs. 2 UStG aufgeführten Umsätze sieben Prozent. Land- und forstwirtschaftliche Betriebe können bei bestimmten Umsätzen die Umsatzsteuer nach Durchschnittssätzen ermitteln, wenn sie nicht ausdrücklich gegenüber dem Finanzamt erklären, nach den allgemeinen Vorschriften besteuert zu werden. Die Mehrzahl der land- und forstwirtschaftlichen Betriebe findet in der Umsatzsteuerstatistik keine Berücksichtigung, da sie aufgrund der Sonderregelung der Durchschnittsbesteuerung nach § 24 UStG nicht erfasst werden.

Steuerberechnung und Steuerentstehung

Die berechnete Umsatzsteuer wird in der Umsatzsteuerstatistik als Umsatzsteuer vor Abzug der Vorsteuer dargestellt. Die Umsatzsteuer ist grundsätzlich nach vereinbarten Entgelten (Sollbesteuerung = Regelbesteuerung) zu berechnen (§ 16 Abs. 1 S. 1 UStG). Der Berechnung der Steuer liegt die Summe der Umsätze zugrunde, die mit Ablauf des Voranmeldungszeitraumes (Monat, Quartal) ausgeführt worden sind. Die Steuer entsteht somit unabhängig von der Rechnungslegung bzw. Bezahlung. Die Umsätze müssen für diesen Voranmeldungszeitraum angemeldet werden. Bei erhaltenen Anzahlungen, Abschlagszahlungen und Vorauszahlungen hingegen entsteht die Steuer, bevor die Lieferung oder Leistung erbracht worden ist, d. h. zu dem Zeitpunkt, in dem die Anzahlung etc. vereinnahmt wurde (§ 13 Abs. 1 Nr. 1a S. 4 UStG). Diese Umsätze müssen in der Umsatzsteuervoranmeldung des Voranmeldungszeitraumes angemeldet werden, in dem der Unternehmer das Entgelt erhalten hat. Auf Antrag beim Finanzamt können Unternehmen, deren Gesamtumsatz im Vorjahr 500 000 € nicht überschritten hat oder die gemäß der Abgabenordnung (AO) von der

Buchführungs- und Bilanzierungspflicht befreit sind oder Angehörige eines freien Berufes sind, die Steuer nach vereinnahmten Entgelten berechnen (Istbesteuerung). In diesen Fällen unterliegt der Umsatz zum Zeitpunkt der Vereinnahmung bzw. Bezahlung des Rechnungsbetrages der Steuer (§ 20 UStG).

Abziehbare Vorsteuer

Dem Unternehmen wird gestattet, die ihm im Geschäftsverkehr von anderen Unternehmen gesondert in Rechnung gestellte Umsatzsteuer als Vorsteuer von seiner Umsatzsteuerschuld abzuziehen (§ 15 Abs. 1 UStG). Als abziehbare Vorsteuer gilt auch die entrichtete Einfuhrumsatzsteuer für Gegenstände, die der Unternehmer für sein Unternehmen einführt. Für eine Reihe von Berufs- und Gewerbebranchen können die Vorsteuern vereinfachend nach allgemeinen Durchschnittssätzen errechnet werden (§ 23 UStG i. V. mit §§ 69, 70 UStDV). Diese Möglichkeit besteht allerdings nur für Unternehmen, die nicht buchführungs- und bilanzierungspflichtig sind. Vom Vorsteuerabzug ausgeschlossen ist die Steuer für die Lieferungen, die Einfuhr und den innergemeinschaftlichen Erwerb von Gegenständen und sonstigen Leistungen, die der Unternehmer zum Ausführen steuerfreier Umsätze verwendet (§ 15 Abs. 2 UStG).

Umsatzsteuervorauszahlung

Von der berechneten Umsatzsteuer sind die in den Voranmeldungszeitraum fallenden abziehbaren Vorsteuerbeträge abzusetzen. Ergibt sich hierbei eine Steuerschuld bzw. -zahllast, wird dieser Betrag grundsätzlich am 10. Tag nach Ablauf des Voranmeldungszeitraumes fällig und muss durch den Unternehmer als Vorauszahlung an das Finanzamt abgeführt werden. Ein Überschuss zugunsten des Steuerpflichtigen, d. h. die im Voranmeldungszeitraum abziehbaren Vorsteuerbeträge überstiegen die berechnete Umsatzsteuer, wird dem Steuerpflichtigen gutgeschrieben. Letzteres wird durch einen Minusbetrag in den Tabellen der Umsatzsteuerstatistik der Voranmeldungen deutlich. Unternehmer, die monatlich eine Umsatzsteuervoranmeldung abgeben, können einen Antrag beim Finanzamt stellen, um eine Fristverlängerung um einen Monat zur Abgabe der Voranmeldungen zu erhalten. Die Gewährung erfolgt jedoch nur mit der Auflage, eine Sondervorauszahlung auf die Umsatzsteuer zu entrichten. Die Sondervorauszahlung beträgt ein Elftel der Summe der Vorauszahlungen für das vorangegangene Kalenderjahr.

Grobgliederung der Klassifikation der Wirtschaftszweige (Ausgabe 2008)

Abschnitt*	Abteilung**	Bezeichnung
A	01 bis 03	Land- und Forstwirtschaft, Fischerei
B	05 bis 09	Bergbau und Gewinnung von Steinen und Erden
C	10 bis 33	Verarbeitendes Gewerbe
D	35	Energieversorgung
E	36 bis 39	Wasserversorgung; Abwasser- und Abfallentsorgung und Beseitigung von Umweltverschmutzungen
F	41 bis 43	Baugewerbe
G	45 bis 47	Handel; Instandhaltung und Reparatur von Kraftfahrzeugen
H	49 bis 53	Verkehr und Lagerei
I	55 bis 56	Gastgewerbe
J	58 bis 63	Information und Kommunikation
K	64 bis 66	Erbringung von Finanz- und Versicherungsdienstleistungen
L	68	Grundstücks- und Wohnungswesen
M	69 bis 75	Erbringung von freiberuflichen, wissenschaftlichen und technischen Dienstleistungen
N	77 bis 82	Erbringung von sonstigen wirtschaftlichen Dienstleistungen
P	85	Erziehung und Unterricht
Q	86 bis 88	Gesundheits- und Sozialwesen
R	90 bis 93	Kunst, Unterhaltung und Erholung
S	94 bis 96	Erbringung von sonstigen Dienstleistungen

* Die Abschnitte O (Öffentliche Verwaltung, Verteidigung; Sozialversicherung) und T (Private Haushalte mit Hauspersonal; Herstellung von Waren und Erbringung von Dienstleistungen durch private Haushalte für den Eigenbedarf ohne ausgeprägten Schwerpunkt) werden in der Umsatzsteuerstatistik grundsätzlich nicht vergeben.

** Die Abteilungen untergliedern sich in Gruppen (3-Steller), diese wiederum in Klassen (4-Steller) und diese in Unterklassen (5-Steller).

Abkürzungen

a. n. g.	anderweitig nicht genannt	i. V. m.	in Verbindung mit	UStZustV	Umsatzsteuerzuständigkeitsverordnung
Abs.	Absatz	Mill.	Millionen	USt-VA	Umsatzsteuer-Voranmeldung
Abschn.	Abschnitt	NE- Metalle	Nichteisen-Metalle	WZ 2003	Klassifikation der Wirtschaftszweige der Bundesrepublik Deutschland, 2003
Anz.	Anzahl	Nr.	Nummer	WZ 2008	Klassifikation der Wirtschaftszweige der Bundesrepublik Deutschland, 2008
AO	Abgabenordnung	u. Ä.	und Ähnliche	WZ-Nr.	Nummer des Wirtschaftszweiges
BAnz.	Bundesanzeiger	u. ä.	und ähnliches		
BGBI.	Bundesgesetzblatt	UStDV	Umsatzsteuer-Durchführungsverordnung		
bzw.	beziehungsweise	UStG	Umsatzsteuergesetz		
ff.	folgende (Seiten/Paragrafen)	USt- IdNr.	Umsatzsteuer-Identifikationsnummer		
GrEStG	Grunderwerbssteuergesetz	UStR	Umsatzsteuer-Richtlinien		
i. S.	im Sinne				

Ergebnisse

Allgemeine Entwicklung

2014 waren in Sachsen 149 897 Unternehmen mit einem Jahresumsatz von mehr als 17 500 € im Rahmen der Umsatzsteuer-Voranmeldungen steuerpflichtig. Gegenüber dem Vorjahr verminderte sich die Anzahl der Unternehmen um 277 Umsatzsteuerpflichtige bzw. -0,2 Prozent. Der steuerbare Umsatz stieg um 3,3 Milliarden € (2,6 Prozent) auf 131,9 Milliarden €. Davon entfielen 124,9 Milliarden € auf Lieferungen und Leistungen und 7,0 Milliarden € auf innergemeinschaftliche Erwerbe, d. h. die Lieferungen aus dem Gebiet eines EU-Mitgliedstaates in ein anderes EU-Land. Die Umsätze aus Lieferungen und Leistungen erhöhten sich um 2,2 Prozent, die innergemeinschaftlichen Erwerbe wuchsen um 10,4 Prozent. Die Umsatzsteuer vor Abzug der Vorsteuer stieg auf 26,8 Milliarden € und lag 2,0 Prozent höher als im Vorjahr. 15,9 Milliarden € bzw. 12,7 Prozent der Umsätze im Voranmeldungszeitraum 2014 waren steuerfrei.

Zum Regelsteuersatz von 19 Prozent wurden Umsätze in Höhe von 83,8 Milliarden € besteuert. Das entspricht einem Anteil von 76,9 Prozent der gesamten steuerpflichtigen Lieferungen und Leistungen. 11,5 Milliarden € Umsätze bzw. 10,5 Prozent unterlagen dem ermäßigten Steuersatz von sieben Prozent. Die an die sächsische Finanzverwaltung abgeführten Umsatzsteuer-Vorauszahlungen, die als Mehrwertsteuer von den Verbrauchern erbracht wurden, fielen mit 5,1 Milliarden € um 513,8 Millionen € (11,1 Prozent) höher aus als 2013. Bei den Beträgen der abziehbaren Vorsteuer gab es einen Anstieg um 16,9 Millionen € bzw. 0,1 Prozent auf 21,6 Milliarden €.

Die steuerpflichtigen Umsätze nach § 13 b UStG (Übergang der Steuerschuldnerschaft auf den Leistungsempfänger) wuchsen im Vorjahresvergleich um 34,7 Prozent auf 13,7 Milliarden €.

Umsatzsteuerpflichtige nach Wirtschaftsbereichen

Knapp ein Fünftel (27 804) der sächsischen Unternehmen war 2014 im Wirtschaftsbereich Handel; Instandhaltung und Reparatur von Kraftfahrzeugen tätig. Damit reduzierte sich die Anzahl der Steuerpflichtigen in diesem Bereich im Vergleich zum Vorjahr um 408 Unternehmen (-1,4 Prozent).

Im Verarbeitenden Gewerbe wurden mit 31,7 Milliarden € etwa ein Viertel der gesamten Lieferungen und Leistungen erwirtschaftet. 12,5 Prozent des gesamten steuerbaren Umsatzes in diesem Wirtschaftsbereich entfielen dabei auf die innergemeinschaftlichen Erwerbe. Diese 4,0 Milliarden € stellten 56,4 Prozent der gesamten innergemeinschaftlichen Erwerbe in Sachsen.

Den höchsten anteilmäßigen Zuwachs an steuerpflichtigen Unternehmen konnte der Bereich Energieversorgung mit 7,5 Prozent (104 zusätzliche Unternehmen) verzeichnen.

Der durchschnittliche Umsatz je Unternehmen stieg im Jahr 2014 auf rund 833 300 € an. Das sind fast 20 000 € mehr als im Vorjahr. Den höchsten Durchschnittsumsatz je Steuerpflichtigen erlangten mit 10,8 Millionen € die Unternehmen der Energieversorgung. Der geringste durchschnittliche Unternehmensumsatz je Steuerpflichtigen wurde im Bereich Erbringung von sonstigen Dienstleistungen mit 176 300 € gemeldet.

Umsatzsteuerpflichtige nach Umsatzgrößenklassen

Bei Betrachtung der elf ausgewiesenen Umsatzgrößenklassen findet sich fast ein Drittel der Unternehmen in der untersten Größenklasse von 17 500 bis 50 000 €. Ihre Umsatzanteile aus Lieferungen und Leistungen lagen in dieser Größenklasse allerdings nur bei 1,1 Prozent. Der Hauptumsatzanteil (32,4 Prozent) wurde in der Größenklasse über 50 Millionen € von nur 0,2 Prozent der Steuerpflichtigen getätigt. Den höchsten Anteil an Umsatzsteuerpflichtigen mit Lieferungen und Leistungen von mehr als 50 Millionen € wies der Wirtschaftsbereich Energieversorgung mit 92 Prozent der Umsätze in dieser Größenklasse auf. Sieben Unternehmen überschritten die Umsatzmilliarde, die mit 13,4 Milliarden € einen Anteil von 10,7 Prozent des Gesamtvolumens der Lieferungen und Leistungen aller sächsischen Unternehmen einnahmen.

Umsatzsteuerpflichtige nach Rechtsformen

Drei Viertel (73,8 Prozent) der Umsatzsteuerpflichtigen Sachsens waren 2014 als Einzelunternehmen, 15,0 Prozent als Kapitalgesellschaften, 9,2 Prozent als Personengesellschaften und 2,0 Prozent in den übrigen Rechtsformen aktiv. 56,3 Prozent der Umsätze aus Lieferungen und Leistungen (70,3 Milliarden €) wurden von Kapitalgesellschaften erbracht, gefolgt von den Einzelunternehmen mit 20,8 Prozent und den Personengesellschaften mit 15,4 Prozent.

Von den 110 569 Einzelunternehmen arbeitete die vorwiegende Anzahl im Bereich Handel; Instandhaltung und Reparatur von Kraftfahrzeugen (21 678 bzw. 19,6 Prozent). In den überwiegenden Wirtschaftsbereichen führten mehr als die Hälfte der Steuerpflichtigen ihr Unternehmen als Einzelunternehmen. Ausnahmen bildeten der Bergbau und die Gewinnung von Steinen und Erden mit 13,8 Prozent, die Energieversorgung mit 33,6 Prozent, die Wasserversorgung mit 33,4 Prozent und das Grundstücks- und Wohnungswesen mit 49,6 Prozent Einzelunternehmen an allen Umsatzsteuerpflichtigen.

Von den 22 445 Kapitalgesellschaften waren die meisten Steuerpflichtigen (3 811 Unternehmen bzw. 17,0 Prozent) im Wirtschaftsbereich Handel angesiedelt. Bei den Lieferungen und Leistungen stellte das Verarbeitende Gewerbe mit 19,3 Milliarden € (27,04 Prozent) den Maximalwert. Von den 13 862 sächsischen Personengesellschaften waren mit 2 824 Steuerpflichtigen die meisten im Grundstücks- und Wohnungswesen tätig. Die Personengesellschaften des Verarbeitenden Gewerbes erzielten mit

7,8 Milliarden € Umsatz aus Lieferungen und Leistungen den größten Gesamtumsatz von Personengesellschaften nach Branchen.

Regional arbeiteten 79,3 Prozent der Unternehmen im Landkreis Sächsische Schweiz-Osterzgebirge als Einzelunternehmen. In der Stadt Leipzig wurden 73,9 Prozent der Lieferungen und Leistungen von Kapitalgesellschaften erbracht. Führend bei den durchschnittlichen Lieferungen und Leistungen je Steuerpflichtigen waren mit rund 3,1 Millionen € die Kapitalgesellschaften.

Umsatzsteuerpflichtige nach Kreisfreien Städten und Landkreisen

2014 konnten in den Kreisfreien Städten Chemnitz, Dresden, Leipzig und dem Landkreis Meißen mehr umsatzsteuerpflichtige Unternehmen als im Vorjahr erfasst werden. In allen anderen Landkreisen wurden bis zu 1,5 Prozent weniger Steuerpflichtige gezählt.

Die höchste Zuwachsrate umsatzsteuerpflichtiger Unternehmen der Kreisfreien Städte erbrachte die Stadt Leipzig mit 1,7 Prozent und 325 Steuerpflichtigen. Den geringsten Anstieg verzeichnete die Stadt Dresden mit 0,5 Prozent und 94 Steuerpflichtigen. Beim Umsatz aus Lieferungen und Leistungen konnte die Stadt Dresden 397,4 Millionen € (2,1 Prozent) zusätzlich melden. Leipzig erzielte 231,8 Millionen € (-1,1 Prozent) weniger Umsatz als im Vorjahr.

Die Anzahl der Umsatzsteuerpflichtigen verringerte sich 2014 in den Landkreisen um insgesamt 841 Unternehmen (-0,8 Prozent). Trotzdem stieg deren Umsatz um 2,2 Milliarden € (3,2 Prozent). Dabei konnte der Landkreis Mittelsachsen mit 434,3 Millionen € (4,7 Prozent) den absolut höchsten Zuwachs verbuchen.

Die Stadt Chemnitz erbrachte mit 1,5 Millionen € den Spitzenwert bei den durchschnittlichen Lieferungen und Leistungen je Steuerpflichtigen. Den größten relativen Zuwachs hinsichtlich der durchschnittlichen Lieferungen und Leistungen je Steuerpflichtigen verzeichnete der Landkreis Görlitz mit 6,9 Prozent bzw. durchschnittlich zusätzlich 39 200 € je Steuerpflichtigen. Dagegen reduzierte sich dieser Durchschnittswert in Leipzig um 30 500 € je steuerpflichtiges Unternehmen (-2,8 Prozent).

1. Umsatzsteuerpflichtige 2008 bis 2014 nach Umsatzgrößenklassen der Lieferungen und Leistungen, Rechtsformen und Besteuerungsarten

Merkmal	2008	2009	2010	2011
	Anzahl			
Insgesamt	148 273	145 698	146 770	148 991
nach Umsatzgrößenklassen der Lieferungen und Leistungen von ... bis unter ... €				
über 17 500 - 50 000	48 397	47 209	46 902	45 923
50 000 - 100 000	31 248	30 817	30 648	31 433
100 000 - 250 000	31 206	31 022	31 272	31 912
250 000 - 500 000	15 321	15 102	15 563	16 055
500 000 - 1 Mill.	9 403	9 328	9 609	9 941
1 Mill. - 2 Mill.	5 756	5 690	5 799	6 220
2 Mill. - 5 Mill.	4 174	3 946	4 247	4 545
5 Mill. - 10 Mill.	1 461	1 396	1 446	1 527
10 Mill. - 25 Mill.	847	775	831	959
25 Mill. - 50 Mill.	276	258	274	268
50 Mill. - 100 Mill.	113	94	105	129
100 Mill. - 250 Mill.	41	33	46	49
250 Mill. - 500 Mill.	18	16	18	20
500 Mill. - 1 Mrd.	5	7	6	5
1 Milliarde und mehr	7	5	4	5
nach Rechtsformen				
Einzelunternehmen	112 530	109 883	110 585	112 212
Personengesellschaften	13 786	13 591	13 654	13 796
Kapitalgesellschaften	19 146	19 444	19 753	20 201
Erwerbs- und Wirtschaftsgenossenschaften	478	477	473	473
Betriebe gewerblicher Art von Körperschaften des öffentlichen Rechts	142	137	141	138
sonstige Rechtsformen	2 191	2 166	2 164	2 171
nach Besteuerungsarten				
steuerbarer Umsatz (ohne Umsatzsteuer) und zwar	148 273	145 698	146 770	148 991
zum Regelsteuersatz (19 %) ¹⁾	145 813	143 293	144 317	146 450
zum ermäßigten Steuersatz (7 %) ¹⁾	35 998	34 714	36 072	36 015
innergemeinschaftliche Erwerbe	18 465	18 766	19 577	20 350
steuerfreie Lieferungen und Leistungen	20 401	20 015	20 508	21 140
Organkreise	2 988	3 195	3 343	3 191

1) Mehrfachzählung von Steuerpflichtigen möglich

2012	2013	2014	Anteil 2014	Verände- rung 2014 zu 2013	Merkmal
Anzahl			%		
150 497	150 174	149 897	100	-0,2	Insgesamt
					nach Umsatzgrößenklassen der Lieferungen und Leistungen
					von ... bis unter ... €
46 284	45 343	43 929	29,3	-3,1	über 17 500 - 50 000
31 563	31 663	31 498	21,0	-0,5	50 000 - 100 000
32 332	32 564	32 957	22,0	1,2	100 000 - 250 000
16 217	16 342	16 565	11,1	1,4	250 000 - 500 000
10 209	10 227	10 498	7,0	2,6	500 000 - 1 Mill.
6 333	6 262	6 478	4,3	3,4	1 Mill. - 2 Mill.
4 496	4 617	4 718	3,1	2,2	2 Mill. - 5 Mill.
1 606	1 658	1 707	1,1	3,0	5 Mill. - 10 Mill.
967	968	989	0,7	2,2	10 Mill. - 25 Mill.
271	310	332	0,2	7,1	25 Mill. - 50 Mill.
140	140	135	0,1	-3,6	50 Mill. - 100 Mill.
52	56	65	0,0	16,1	100 Mill. - 250 Mill.
15	12	15	0,0	25,0	250 Mill. - 500 Mill.
5	6	4	0,0	-33,3	500 Mill. - 1 Mrd.
7	6	7	0,0	16,7	1 Milliarde und mehr
					nach Rechtsformen
112 320	111 395	110 569	73,8	-0,7	Einzelunternehmen
13 844	13 864	13 862	9,2	0,0	Personengesellschaften
21 483	21 941	22 445	15,0	2,3	Kapitalgesellschaften
472	471	475	0,3	0,8	Erwerbs- und Wirtschaftsgenossenschaften
					Betriebe gewerblicher Art von Körperschaften des öffentlichen Rechts
137	133	128	0,1	-3,8	sonstige Rechtsformen
2 241	2 370	2 418	1,6	2,0	
					nach Besteuerungsarten
150 497	150 174	149 897	x	-0,2	steuerbarer Umsatz (ohne Umsatzsteuer) und zwar
147 907	147 375	147 350	x	0,0	zum Regelsteuersatz (19 %) ¹⁾
35 872	35 678	35 441	x	-0,7	zum ermäßigten Steuersatz (7 %) ¹⁾
21 324	22 278	23 532	x	5,6	innergemeinschaftliche Erwerbe
21 648	22 695	22 826	x	0,6	steuerfreie Lieferungen und Leistungen
2 861	2 939	3 049	x	3,7	Organkreise

2. Lieferungen und Leistungen 2008 bis 2014 nach Umsatzgrößenklassen der Lieferungen und Leistungen, Rechtsformen und Besteuerungsarten

Merkmal	2008	2009	2010	2011
	Mill. €			
Insgesamt	117 422	105 037	109 892	118 180
nach Umsatzgrößenklassen der Lieferungen und Leistungen von ... bis unter ... €				
über 17 500 - 50 000	1 537	1 501	1 498	1 475
50 000 - 100 000	2 233	2 200	2 187	2 246
100 000 - 250 000	4 944	4 915	4 948	5 061
250 000 - 500 000	5 393	5 324	5 466	5 664
500 000 - 1 Mill.	6 588	6 544	6 748	6 964
1 Mill. - 2 Mill.	8 096	8 013	8 124	8 713
2 Mill. - 5 Mill.	12 766	12 046	12 986	14 074
5 Mill. - 10 Mill.	10 037	9 642	10 043	10 612
10 Mill. - 25 Mill.	12 889	11 768	12 503	14 608
25 Mill. - 50 Mill.	9 750	9 010	9 440	9 427
50 Mill. - 100 Mill.	7 555	6 488	7 244	8 855
100 Mill. - 250 Mill.	5 676	4 260	6 480	6 396
250 Mill. - 500 Mill.	6 329	5 168	5 948	6 784
500 Mill. - 1 Mrd.	3 297	4 772	4 383	3 941
1 Milliarde und mehr	20 331	13 387	11 894	13 359
nach Rechtsformen				
Einzelunternehmen	23 632	23 023	23 903	25 299
Personengesellschaften	20 034	17 764	19 471	20 994
Kapitalgesellschaften	67 029	57 809	59 422	64 010
Erwerbs- und Wirtschaftsgenossenschaften	2 631	2 496	2 633	2 835
Betriebe gewerblicher Art von Körperschaften des öffentlichen Rechts	710	746	820	800
sonstige Rechtsformen	3 385	3 198	3 643	4 242
nach Besteuerungsarten				
steuerbarer Umsatz (ohne Umsatzsteuer) ¹⁾	122 476	108 855	114 938	124 186
darunter				
zum Regelsteuersatz (19 %) ²⁾	86 592	78 952	80 912	85 494
zum ermäßigten Steuersatz (7 %) ²⁾	10 345	9 723	10 431	10 942
innergemeinschaftliche Erwerbe	5 054	3 818	5 045	6 006
steuerfreie Lieferungen und Leistungen	14 644	12 106	14 052	14 618
Organkreise	38 950	34 293	33 058	33 502

1) steuerbarer Umsatz ergibt sich aus Lieferungen und Leistungen und innergemeinschaftlichen Erwerben

2) Mehrfachzählung von Steuerpflichtigen möglich

2012	2013	2014	Anteil 2014	Verände- rung 2014 zu 2013	Merkmal
Mill. €			%		
121 417	122 218	124 903	100	2,2	Insgesamt
					nach Umsatzgrößenklassen der Lieferungen und Leistungen von ... bis unter ... €
1 490	1 466	1 423	1,1	-2,9	über 17 500 - 50 000
2 254	2 264	2 254	1,8	-0,4	50 000 - 100 000
5 119	5 164	5 230	4,2	1,3	100 000 - 250 000
5 709	5 760	5 831	4,7	1,2	250 000 - 500 000
7 160	7 181	7 330	5,9	2,1	500 000 - 1 Mill.
8 927	8 797	9 093	7,3	3,4	1 Mill. - 2 Mill.
13 959	14 235	14 598	11,7	2,6	2 Mill. - 5 Mill.
11 158	11 555	11 946	9,6	3,4	5 Mill. - 10 Mill.
14 916	14 795	15 204	12,2	2,8	10 Mill. - 25 Mill.
9 385	10 736	11 482	9,2	6,9	25 Mill. - 50 Mill.
9 557	9 500	9 222	7,4	-2,9	50 Mill. - 100 Mill.
7 075	7 854	9 368	7,5	19,3	100 Mill. - 250 Mill.
5 324	4 252	5 373	4,3	26,4	250 Mill. - 500 Mill.
3 681	4 733	3 197	2,6	-32,5	500 Mill. - 1 Mrd.
15 703	13 927	13 352	10,7	-4,1	1 Milliarde und mehr
					nach Rechtsformen
25 367	25 587	25 989	20,8	1,6	Einzelunternehmen
17 979	18 406	19 269	15,4	4,7	Personengesellschaften
68 778	69 126	70 344	56,3	1,8	Kapitalgesellschaften
2 896	2 913	2 877	2,3	-1,2	Erwerbs- und Wirtschaftsgenossenschaften
790	838	848	0,7	1,2	Betriebe gewerblicher Art von Körperschaften des öffentlichen Rechts
5 606	5 348	5 576	4,5	4,3	sonstige Rechtsformen
					nach Besteuerungsarten
127 385	128 581	131 924	x	2,6	steuerbarer Umsatz (ohne Umsatzsteuer) ¹⁾ darunter
86 063	85 129	83 796	x	-1,6	zum Regelsteuersatz (19 %) ²⁾
11 678	11 829	11 484	x	-2,9	zum ermäßigten Steuersatz (7 %) ²⁾
5 968	6 363	7 022	x	10,4	innergemeinschaftliche Erwerbe
15 476	15 067	15 893	x	5,5	steuerfreie Lieferungen und Leistungen
33 370	32 755	29 563	x	-9,7	Organkreise

3. Umsatzsteuerpflichtige und deren Lieferungen und Leistungen 2014 nach Rechtsformen und Wirtschaftsabschnitten

Ab-schnitt	Wirtschaftsabschnitt	Steuerpflichtige		Lieferungen und Leistungen ¹⁾			Inneregemeinschaftliche Erwerbe	
		Anzahl	An-teil	1 000 €	An-teil	je Steu-erpflich-tiger 1 000 €	1 000 €	An-teil
			%		%			%
A - S	Insgesamt	149 897	100	124 902 921	100	833	7 021 529	100
A	Land- und Forstwirtschaft, Fischerei	3 170	2,1	2 594 402	2,1	818	41 441	0,6
B - F	Produzierendes Gewerbe	40 487	27,0	61 210 265	49,0	1 512	4 055 004	57,8
	darunter							
B	Bergbau und Gewinnung von Steinen und Erden	80	0,1	165 441	0,1	2 068	1 320	0,0
C	Verarbeitendes Gewerbe	12 598	8,4	31 747 027	25,4	2 520	3 963 597	56,4
D	Energieversorgung	1 494	1,0	16 113 684	12,9	10 786	11 287	0,2
E	Wasserversorgung; Abwasser- und Abfallentsorgung und Beseitigung von Umweltverschmutzungen	527	0,4	1 748 561	1,4	3 318	8 196	0,1
F	Baugewerbe	25 788	17,2	11 435 552	9,2	443	70 604	1,0
G	Handel; Instandhaltung und Reparatur von Kraftfahrzeugen	27 804	18,5	26 966 041	21,6	970	2 539 951	36,2
H	Verkehr und Lagerei	5 009	3,3	4 118 007	3,3	822	33 342	0,5
I	Gastgewerbe	8 784	5,9	2 259 775	1,8	257	5 228	0,1
J	Information und Kommunikation	3 906	2,6	3 213 661	2,6	823	21 189	0,3
K	Erbringung von Finanz- und Versicherungsdienstleistungen	882	0,6	686 541	0,5	778	35 195	0,5
L	Grundstücks- und Wohnungswesen	8 795	5,9	5 165 524	4,1	587	87 776	1,3
M	Erbringung von freiberuflichen, wissenschaftlichen und technischen Dienstleistungen	18 243	12,2	7 404 800	5,9	406	95 766	1,4
N	Erbringung von sonstigen wirtschaftlichen Dienstleistungen	8 507	5,7	3 481 266	2,8	409	37 800	0,5
P	Erziehung und Unterricht	1 700	1,1	540 280	0,4	318	11 934	0,2
Q	Gesundheits- und Sozialwesen	2 023	1,3	3 124 912	2,5	1 545	15 673	0,2
R	Kunst, Unterhaltung und Erholung	3 895	2,6	1 195 311	1,0	307	6 550	0,1
S	Erbringung von sonstigen Dienstleistungen	16 692	11,1	2 942 137	2,4	176	34 679	0,5

1) ohne Umsatzsteuer

2) einschließlich Unternehmergeellschaften (haftungsbeschränkt)

Steuerpflichtige, Lieferungen und Leistungen ¹⁾ nach Rechtsformen										Ab- schnitt
Einzel- unternehmen		Personen- gesellschaften		Aktien- gesellschaften		Gesellsch. mit be- schränkter Haftung ²⁾		übrige Rechtsformen		
Anzahl	1 000 €	Anzahl	1 000 €	Anzahl	1 000 €	Anzahl	1 000 €	Anzahl	1 000 €	
110 569	25 989 184	13 862	19 268 507	271	13 269 212	22 174	57 075 262	3 021	9 300 756	A - S
2 160	478 761	475	432 714	15	203 101	289	630 082	231	849 745	A
.	.	3 799	11 040 628	B - F
11	3 137	19	78 507	-	-	B
7 415	2 418 066	1 179	7 781 112	49	950 204	3 723	18 314 859	232	2 282 786	C
.	.	768	1 328 325	9	8 713 439	197	5 926 561	.	.	D
176	72 179	68	274 766	3	7 398	232	1 170 384	48	223 834	E
20 000	3 754 880	1 765	1 577 918	15	55 933	3 735	5 757 905	273	288 916	F
21 678	9 327 621	1 953	3 528 599	26	1 253 286	3 785	10 653 348	362	2 203 188	G
3 925	1 373 457	276	508 489	3	3 726	653	2 152 357	152	79 977	H
7 340	1 216 171	731	410 012	1	20	648	580 915	64	52 657	I
.	.	320	614 104	52	833 875	1 245	1 444 398	.	.	J
562	46 343	44	11 604	17	33 961	221	466 027	38	128 606	K
4 365	1 885 718	2 824	811 753	19	17 604	1 413	1 631 956	174	818 494	L
13 705	1 917 414	1 654	820 943	38	1 138 493	2 778	3 469 412	68	58 539	M
6 354	1 040 869	598	437 280	7	22 567	1 503	1 923 035	45	57 515	N
1 423	116 961	62	17 032	3	5 204	178	312 328	34	88 755	P
1 421	262 959	214	309 991	-	-	236	1 703 758	152	848 204	Q
2 840	300 877	302	123 472	357	496 390	R
14 418	1 384 214	610	201 887	11	25 843	895	584 121	758	746 071	S

4. Umsatzsteuerpflichtige und deren Lieferungen und Leistungen 2012, 2013 und 2014 nach Kreisfreien Städten und Landkreisen

Kreisfreie Stadt Landkreis NUTS 2-Region Land	Steuerpflichtige			Veränderung 2013 gegenüber 2012	Veränderung 2014 gegenüber 2013	Anteil 2014	Lieferungen
	2012	2013	2014				2012
	Anzahl			%			
Chemnitz, Stadt	9 528	9 675	9 820	1,5	1,5	6,6	14 659 682
Erzgebirgskreis	13 837	13 730	13 524	-0,8	-1,5	9,0	8 231 532
Mittelsachsen	11 629	11 615	11 567	-0,1	-0,4	7,7	9 370 248
Vogtlandkreis	9 327	9 238	9 133	-1,0	-1,1	6,1	5 438 271
Zwickau	11 962	11 815	11 655	-1,2	-1,4	7,8	7 731 048
Chemnitz, NUTS 2-Region	56 283	56 073	55 699	-0,4	-0,7	37,2	45 430 781
Dresden, Stadt	19 268	19 329	19 423	0,3	0,5	13,0	20 045 103
Bautzen	10 926	10 872	10 729	-0,5	-1,3	7,2	8 231 301
Görlitz	8 757	8 692	8 611	-0,7	-0,9	5,7	4 780 777
Meißen	9 295	9 223	9 263	-0,8	0,4	6,2	6 899 273
Sächsische Schweiz- Osterzgebirge	9 836	9 734	9 703	-1,0	-0,3	6,5	5 445 181
Dresden, NUTS 2-Region	58 082	57 850	57 729	-0,4	-0,2	38,5	45 401 635
Leipzig, Stadt	18 902	19 025	19 350	0,7	1,7	12,9	19 576 446
Leipzig	9 782	9 803	9 752	0,2	-0,5	6,5	5 631 918
Nordsachsen	7 448	7 423	7 367	-0,3	-0,8	4,9	5 376 241
Leipzig, NUTS 2-Region	36 132	36 251	36 469	0,3	0,6	24,3	30 584 605
Sachsen	150 497	150 174	149 897	-0,2	-0,2	100	121 417 021

1) ohne Umsatzsteuer

und Leistungen ¹⁾		Veränderung 2013 gegenüber 2012	Veränderung 2014 gegenüber 2013	Anteil 2014	Lieferungen und Leistungen ¹⁾ je Steuerpflichtigen			Kreisfreie Stadt Landkreis NUTS 2-Region Land
2013	2014				2012	2013	2014	
1 000 €		%			1 000 €			
14 559 643	14 909 138	-0,7	2,4	11,9	1 539	1 505	1 518	Chemnitz, Stadt
8 255 701	8 440 987	0,3	2,2	6,8	595	601	624	Erzgebirgskreis
9 158 717	9 593 049	-2,3	4,7	7,7	806	789	829	Mittelsachsen
5 511 928	5 756 282	1,4	4,4	4,6	583	597	630	Vogtlandkreis
7 956 283	8 278 220	2,9	4,0	6,6	646	673	710	Zwickau
45 442 273	46 977 675	0,0	3,4	37,6	807	810	843	Chemnitz, NUTS 2-Region
18 926 700	19 324 101	-5,6	2,1	15,5	1 040	979	995	Dresden, Stadt
8 421 113	8 402 307	2,3	-0,2	6,7	753	775	783	Bautzen
4 928 492	5 220 387	3,1	5,9	4,2	546	567	606	Görlitz
6 772 760	7 115 456	-1,8	5,1	5,7	742	734	768	Meißen
5 711 405	5 967 292	4,9	4,5	4,8	554	587	615	Sächsische Schweiz- Osterzgebirge
44 760 469	46 029 543	-1,4	2,8	36,9	782	774	797	Dresden, NUTS 2-Region
21 008 065	20 776 314	7,3	-1,1	16,6	1 036	1 104	1 074	Leipzig, Stadt
5 462 423	5 737 426	-3,0	5,0	4,6	576	557	588	Leipzig
5 544 820	5 381 963	3,1	-2,9	4,3	722	747	731	Nordsachsen
32 015 308	31 895 703	4,7	-0,4	25,5	846	883	875	Leipzig, NUTS 2-Region
122 218 050	124 902 921	0,7	2,2	100	807	814	833	Sachsen

5. Umsatzsteuerpflichtige und deren Lieferungen und Leistungen 2014 nach Kreisfreien Städten und Landkreisen sowie nach Wirtschaftsabschnitten

Kreisfreie Stadt Landkreis NUTS 2-Region Land	Steuer- pflich- tige	Steuer- barer Umsatz	Lieferungen und Leistungen ¹⁾	Davon					
				A		B		C	
				Land- und Forstwirtschaft, Fischerei		Bergbau und Gewinnung von Steinen und Erden		Verarbeitendes Gewerbe	
Anzahl	1 000 €	Anzahl	1 000 €	Anzahl	1 000 €	Anzahl	1 000 €		
Chemnitz, Stadt	9 820	17 510 028	14 909 138	42	24 811	-	-	748	3 129 460
Erzgebirgskreis	13 524	8 801 681	8 440 987	293	198 920	7	2 192	1 820	3 440 205
Mittelsachsen	11 567	10 166 746	9 593 049	473	429 612	10	13 653	1 108	2 928 304
Vogtlandkreis	9 133	6 111 311	5 756 282	217	130 326	-	-	1 049	2 097 708
Zwickau	11 655	8 547 277	8 278 220	219	143 397	7	14 463	1 121	2 400 593
Chemnitz, NUTS 2-Region	55 699	51 137 043	46 977 675	1 244	927 066	24	30 308	5 846	13 996 268
Dresden, Stadt	19 423	19 883 871	19 324 101	74	27 860	5	10 169	1 055	4 732 942
Bautzen	10 729	8 898 086	8 402 307	336	260 963	10	48 429	1 097	2 936 412
Görlitz	8 611	5 448 128	5 220 387	315	212 102	10	7 021	830	1 575 694
Meißen	9 263	7 579 074	7 115 456	288	253 779	9	11 520	821	2 329 578
Sächsische Schweiz- Osterzgebirge	9 703	6 257 081	5 967 292	255	256 227	6	12 094	908	2 131 164
Dresden, NUTS 2-Region	57 729	48 066 241	46 029 543	1 268	1 010 931	40	89 232	4 711	13 705 790
Leipzig, Stadt	19 350	21 234 233	20 776 314	37	32 063	.	.	832	1 699 443
Leipzig	9 752	5 943 952	5 737 426	272	312 301	.	.	706	1 196 730
Nordsachsen	7 367	5 542 982	5 381 963	349	312 041	8	16 593	503	1 148 795
Leipzig, NUTS 2-Region	36 469	32 721 166	31 895 703	658	656 405	16	45 901	2 041	4 044 968
Sachsen	149 897	131 924 450	124 902 921	3 170	2 594 402	80	165 441	12 598	31 747 027

1) ohne Umsatzsteuer

in den Wirtschaftsabschnitten										Kreisfreie Stadt Landkreis NUTS 2-Region Land
D		E		F		G		H		
Energieversorgung		Wasserversorgung; Abwasser- und Abfallentsorgung und Beseitigung von Umweltverschmutzungen		Baugewerbe		Handel; Instandhaltung und Reparatur von Kraftfahrzeugen		Verkehr und Lagerei		
Anzahl	1 000 €	Anzahl	1 000 €	Anzahl	1 000 €	Anzahl	1 000 €	Anzahl	1 000 €	
38	4 366 008	22	80 783	1 725	924 755	1 924	3 024 077	406	238 824	Chemnitz, Stadt
84	217 426	33	95 526	2 623	959 869	2 789	1 818 191	489	321 158	Erzgebirgskreis
343	111 288	45	136 323	2 133	889 558	2 248	3 013 062	424	297 878	Mittelsachsen
61	111 225	34	86 121	1 786	676 756	1 769	1 313 772	384	230 264	Vogtlandkreis
61	193 845	40	191 461	2 310	969 227	2 333	1 964 967	414	415 047	Zwickau
587	4 999 792	174	590 213	10 577	4 420 165	11 063	11 134 069	2 117	1 503 171	Chemnitz, NUTS 2-Region
177	2 728 662	52	368 101	2 190	1 140 709	3 117	3 593 899	491	400 948	Dresden, Stadt
100	156 391	52	61 566	2 083	1 095 227	2 132	2 091 992	318	210 650	Bautzen
93	188 149	53	79 722	1 590	597 448	1 770	1 228 894	273	234 108	Görlitz
102	190 704	54	101 685	1 653	861 598	1 748	1 787 024	319	215 591	Meißen
62	127 956	32	44 350	2 060	784 634	1 725	1 339 431	307	128 849	Sächsische Schweiz- Osterzgebirge
534	3 391 862	243	655 423	9 576	4 479 615	10 492	10 041 240	1 708	1 190 146	Dresden, NUTS 2-Region
167	7 563 419	35	183 982	2 295	1 106 637	3 096	3 057 918	530	344 183	Leipzig, Stadt
108	72 592	38	184 172	1 860	715 032	1 766	1 534 981	346	268 364	Leipzig
98	86 019	37	134 770	1 480	714 102	1 387	1 197 833	308	812 143	Nordsachsen
373	7 722 030	110	502 924	5 635	2 535 771	6 249	5 790 732	1 184	1 424 690	Leipzig, NUTS 2-Region
1 494	16 113 684	527	1 748 561	25 788	11 435 552	27 804	26 966 041	5 009	4 118 007	Sachsen

Noch: 5. Umsatzsteuerpflichtige und deren Lieferungen und Leistungen 2014 nach
Kreisfreien Städten und Landkreisen sowie nach Wirtschaftsabschnitten

Kreisfreie Stadt Landkreis NUTS 2-Region Land	Noch: davon									
	I		J		K		L		M	
	Gastgewerbe		Information und Kommunikation		Erbringung von Finanz- und Versicherungs- dienstleistungen		Grundstücks- und Wohnungswesen		Erbringung von freiberuflichen, wissenschaftlichen und technischen Dienstleistungen	
	Anzahl	1 000 €	Anzahl	1 000 €	Anzahl	1 000 €	Anzahl	1 000 €	Anzahl	1 000 €
Chemnitz, Stadt	403	126 823	302	364 235	70	196 628	558	437 651	1 298	731 295
Erzgebirgskreis	827	145 909	184	44 132	43	13 997	660	332 991	1 011	288 328
Mittelsachsen	642	115 292	175	48 338	60	23 145	627	302 011	1 029	617 346
Vogtlandkreis	590	90 317	157	83 000	39	11 508	476	325 595	793	208 774
Zwickau	617	141 246	211	63 829	64	138 985	681	328 861	1 165	414 748
Chemnitz, NUTS 2-Region	3 079	619 588	1 029	603 534	276	384 262	3 002	1 727 109	5 296	2 260 490
Dresden, Stadt	1 134	492 400	912	810 879	172	68 736	1 367	724 355	3 903	1 822 552
Bautzen	693	129 905	177	54 737	51	44 797	625	322 136	957	284 190
Görlitz	621	135 373	130	59 488	27	11 302	421	222 007	719	318 757
Meißen	548	132 102	170	53 430	54	19 371	563	325 334	1 003	310 548
Sächsische Schweiz- Osterzgebirge	711	150 597	188	32 497	38	8 355	529	278 050	928	179 576
Dresden, NUTS 2-Region	3 707	1 040 377	1 577	1 011 032	342	152 561	3 505	1 871 883	7 510	2 915 622
Leipzig, Stadt	1 074	405 629	979	1 465 642	169	127 787	1 337	1 056 105	3 755	1 640 938
Leipzig	489	110 209	212	96 883	61	17 350	550	265 434	1 042	306 717
Nordsachsen	435	83 972	109	36 570	34	4 581	401	244 994	640	281 033
Leipzig, NUTS 2-Region	1 998	599 810	1 300	1 599 095	264	149 718	2 288	1 566 533	5 437	2 228 687
Sachsen	8 784	2 259 775	3 906	3 213 661	882	686 541	8 795	5 165 524	18 243	7 404 800

1) ohne Umsatzsteuer

in den Wirtschaftsabschnitten										Kreisfreie Stadt Landkreis NUTS 2-Region Land
N		P		Q		R		S		
Erbringung von sonstigen wirtschaftlichen Dienstleistungen		Erziehung und Unterricht		Gesundheits- und Sozialwesen		Kunst, Unterhaltung und Erholung		Erbringung von sonstigen Dienstleistungen		
Anzahl	1 000 €	Anzahl	1 000 €	Anzahl	1 000 €	Anzahl	1 000 €	Anzahl	1 000 €	
577	295 876	130	44 306	156	688 102	230	72 449	1 191	163 055	Chemnitz, Stadt
604	132 406	124	67 824	138	143 607	238	52 002	1 557	166 305	Erzgebirgskreis
546	250 867	102	13 986	122	121 589	189	49 514	1 291	231 284	Mittelsachsen
485	150 214	74	26 119	105	74 453	165	32 989	949	107 141	Vogtlandkreis
674	274 753	93	19 204	165	397 129	188	45 997	1 292	160 469	Zwickau
2 886	1 104 117	523	171 439	686	1 424 880	1 010	252 950	6 280	828 254	Chemnitz, NUTS 2-Region
1 222	641 591	298	122 529	364	345 740	833	549 156	2 057	742 875	Dresden, Stadt
503	256 024	118	24 881	114	156 552	195	31 784	1 168	235 670	Bautzen
469	129 061	85	11 988	107	62 820	212	34 590	886	111 864	Görlitz
536	164 447	96	10 879	108	111 151	191	26 506	1 000	210 210	Meißen
618	128 628	93	36 496	106	172 202	191	30 624	946	125 563	Sächsische Schweiz- Osterzgebirge
3 348	1 319 751	690	206 773	799	848 464	1 622	672 659	6 057	1 426 181	Dresden, NUTS 2-Region
1 302	777 170	.	.	341	563 105	917	208 818	2 163	395 249	Leipzig, Stadt
545	171 738	.	.	116	233 379	213	36 581	1 320	182 403	Leipzig
426	108 490	66	10 590	81	55 084	133	24 303	872	110 050	Nordsachsen
2 273	1 057 398	487	162 069	538	851 568	1 263	269 702	4 355	687 702	Leipzig, NUTS 2-Region
8 507	3 481 266	1 700	540 280	2 023	3 124 912	3 895	1 195 311	16 692	2 942 137	Sachsen

6. Umsatzsteuerpflichtige, deren steuerbarer Umsatz und Umsatzsteuervorauszahlung 2014 nach wirtschaftlicher Gliederung

WZ-Nr.	Wirtschaftliche Gliederung	Steuerpflichtige	Steuerbarer Umsatz ¹⁾	
			insgesamt	darunter für Lieferungen und Leistungen
		Anzahl		
A - S	Wirtschaftszweige insgesamt	149 897	131 924 450	124 902 921
A	Land- und Forstwirtschaft, Fischerei	3 170	2 635 843	2 594 402
01	Landwirtschaft, Jagd und damit verbundene Tätigkeiten	2 893	2 472 177	2 432 494
011	Anbau einjähriger Pflanzen	524	283 233	280 744
0111	Anbau von Getreide (ohne Reis), Hülsenfrüchten und Ölsaaten	438	256 667	254 702
0113	Anbau von Gemüse und Melonen sowie Wurzeln und Knollen	25	13 919	13 653
01131	Anbau von Gemüse und Melonen	.	.	.
01132	Anbau von Kartoffeln sowie sonstigen Wurzeln und Knollen	.	.	.
0119	Anbau von sonstigen einjährigen Pflanzen	61	12 647	12 389
01191	Anbau von Zierpflanzen zum Schnitt	26	5 727	5 659
01199	Anbau von sonstigen einjährigen Pflanzen a. n. g.	35	6 920	6 731
012	Anbau mehrjähriger Pflanzen	85	94 490	91 424
0121	Anbau von Wein- und Tafeltrauben	.	.	.
0124	Anbau von Kern- und Steinobst	29	73 122	70 459
0125	Anbau von sonstigem Obst und Nüssen	7	3 368	3 320
01259	Anbau von sonstigem Obst (ohne Erdbeeren) und Nüssen	7	3 368	3 320
0128	Anbau von Gewürzpflanzen, Pflanzen für aromatische, narkotische und pharmazeutische Zwecke	.	.	.
0129	Anbau sonstiger mehrjähriger Pflanzen	24	9 470	9 173
013	Betrieb von Baumschulen sowie Anbau von Pflanzen zu Vermehrungszwecken	107	28 784	27 921
0130	Betrieb von Baumschulen sowie Anbau von Pflanzen zu Vermehrungszwecken	107	28 784	27 921
01301	Anbau von Zimmerpflanzen, Beet- und Balkonpflanzen	64	15 022	14 783
01302	Betrieb von Baumschulen	43	13 762	13 139
014	Tierhaltung	341	392 084	370 206
0141	Haltung von Milchkühen	72	66 089	65 533
0142	Haltung von anderen Rindern	20	3 348	3 329
0143	Haltung von Pferden und Eseln	39	6 276	6 150
0145	Haltung von Schafen und Ziegen	59	7 570	7 570
0146	Haltung von Schweinen	33	89 178	88 632
0147	Haltung von Geflügel	45	177 303	157 629
0149	Sonstige Tierhaltung	73	42 320	41 364
015	Gemischte Landwirtschaft	1 544	1 447 761	1 438 808
016	Erbringung von landwirtschaftlichen Dienstleistungen	292	225 826	223 391
0161	Erbringung von landwirtschaftlichen Dienstleistungen für den Pflanzenbau	.	.	.
0162	Erbringung von landwirtschaftlichen Dienstleistungen für die Tierhaltung	65	27 563	27 170
0163	Nach der Ernte anfallende Tätigkeiten in der pflanzlichen Erzeugung	.	.	.
0164	Saatgutaufbereitung	103	51 311	50 026
02	Forstwirtschaft und Holzeinschlag	240	147 634	147 029
021	Forstwirtschaft	64	9 039	8 989
022	Holzeinschlag	53	91 502	91 018
024	Erbringung von Dienstleistungen für Forstwirtschaft und Holzeinschlag	123	47 093	47 022
03	Fischerei und Aquakultur	37	16 032	14 878
031	Fischerei	11	4 707	4 520
0312	Süßwasserfischerei	11	4 707	4 520
032	Aquakultur	26	11 325	10 358
0322	Süßwasseraquakultur	26	11 325	10 358

1) ohne Umsatzsteuer

Umsatzsteuer vor Abzug der Vorsteuer		Abziehbare Vorsteuer	Umsatzsteuer- vorauszahlung	WZ- Nr.
insgesamt	darunter für Lieferungen und Leistungen			
1 000 €				
26 762 800	25 485 886	21 620 969	5 139 607	A - S
249 348	245 149	327 531	-78 002	A
221 994	217 990	310 285	-88 121	01
24 645	24 384	37 895	-13 246	011
22 329	22 125	35 548	-13 215	0111
1 255	1 219	1 241	14	0113
.	.	.	.	01131
.	.	.	.	01132
1 061	1 040	1 106	-44	0119
466	461	453	13	01191
595	579	653	-58	01199
11 401	10 988	11 332	69	012
.	.	.	.	0121
9 134	8 758	8 931	204	0124
261	257	424	-163	0125
261	257	424	-163	01259
.	.	.	.	0128
763	741	1 215	-452	0129
2 765	2 695	2 258	507	013
2 765	2 695	2 258	507	0130
1 339	1 318	1 143	196	01301
1 426	1 377	1 115	311	01302
29 463	27 644	38 121	-8 509	014
5 575	5 492	9 737	-4 161	0141
374	370	459	-85	0142
957	933	1 017	-60	0143
763	763	1 036	-273	0145
7 184	7 102	8 263	-1 076	0146
10 892	9 344	12 651	-1 613	0147
3 718	3 640	4 958	-1 241	0149
126 459	125 278	194 389	-67 916	015
27 262	27 001	26 289	973	016
.	.	.	.	0161
3 524	3 490	2 229	1 295	0162
.	.	.	.	0163
4 573	4 462	5 037	-464	0164
26 054	25 944	15 996	10 070	02
1 642	1 632	1 146	496	021
16 015	15 927	9 476	6 540	022
8 397	8 385	5 375	3 034	024
1 299	1 215	1 250	49	03
395	382	370	25	031
395	382	370	25	0312
904	833	880	24	032
904	833	880	24	0322

Noch: 6. Umsatzsteuerpflichtige, deren steuerbarer Umsatz und Umsatzsteuervorauszahlung 2014
nach wirtschaftlicher Gliederung

WZ-Nr.	Wirtschaftliche Gliederung	Steuerpflichtige	Steuerbarer Umsatz ¹⁾	
			insgesamt	darunter für Lieferungen und Leistungen
		Anzahl		
B	Bergbau und Gewinnung von Steinen und Erden	80	166 761	165 441
07	Erzbergbau	.	.	.
071	Eisenerzbergbau	.	.	.
072	NE-Metallerzbergbau	.	.	.
0729	Sonstiger NE-Metallerzbergbau	.	.	.
08	Gewinnung von Steinen und Erden, sonstiger Bergbau	.	.	.
081	Gewinnung von Natursteinen, Kies, Sand, Ton und Kaolin	.	.	.
0811	Gewinnung von Naturwerksteinen und Natursteinen, Kalk- und Gipsstein, Kreide und Schiefer	19	53 471	53 111
0812	Gewinnung von Kies, Sand, Ton und Kaolin	.	.	.
089	Sonstiger Bergbau; Gewinnung von Steinen und Erden a. n. g.	5	4 335	4 194
0899	Gewinnung von Steinen und Erden a. n. g.	5	4 335	4 194
09	Erbringung von Dienstleistungen für den Bergbau und die Gewinnung von Steinen und Erden	.	.	.
099	Erbringung von Dienstleistungen für den sonstigen Bergbau und die Gewinnung von Steinen und Erden	.	.	.
C	Verarbeitendes Gewerbe	12 598	35 710 624	31 747 027
10	Herstellung von Nahrungs- und Futtermitteln	1 983	3 778 496	3 517 747
101	Schlachten und Fleischverarbeitung	548	1 178 203	1 116 661
1011	Schlachten (ohne Schlachten von Geflügel)	.	.	.
1012	Schlachten von Geflügel	.	.	.
1013	Fleischverarbeitung	508	793 574	768 073
102	Fischverarbeitung	10	25 816	24 258
103	Obst- und Gemüseverarbeitung	52	179 655	164 834
1031	Kartoffelverarbeitung	5	107 229	99 887
1032	Herstellung von Frucht- und Gemüsesäften	31	39 752	35 701
1039	Sonstige Verarbeitung von Obst und Gemüse	16	32 673	29 246
104	Herstellung von pflanzlichen und tierischen Ölen und Fetten	11	50 251	44 819
1041	Herstellung von Ölen und Fetten (ohne Margarine u. ä. Nahrungsfette)	.	.	.
1042	Herstellung von Margarine u. ä. Nahrungsfetten	.	.	.
105	Milchverarbeitung	53	881 376	834 305
1051	Milchverarbeitung (ohne Herstellung von Speiseeis)	18	875 225	828 247
1052	Herstellung von Speiseeis	35	6 151	6 057
106	Mahl- und Schälmmühlen, Herstellung von Stärke und Stärkeerzeugnissen	31	193 130	117 284
1061	Mahl- und Schälmmühlen	.	.	.
1062	Herstellung von Stärke und Stärkeerzeugnissen	.	.	.
107	Herstellung von Back- und Teigwaren	1 153	752 411	747 039
1071	Herstellung von Backwaren (ohne Dauerbackwaren)	1 111	695 109	692 885
1072	Herstellung von Dauerbackwaren	22	46 222	43 167
1073	Herstellung von Teigwaren	20	11 080	10 987
108	Herstellung von sonstigen Nahrungsmitteln	79	381 238	343 315
1082	Herstellung von Süßwaren (ohne Dauerbackwaren)	15	84 858	76 470
1083	Verarbeitung von Kaffee und Tee, Herstellung von Kaffee-Ersatz	7	1 045	1 034
1084	Herstellung von Würzmitteln und Soßen	.	.	.
1085	Herstellung von Fertiggerichten	.	.	.
1086	Herstellung von homogenisierten und diätetischen Nahrungsmitteln	.	.	.
1089	Herstellung von sonstigen Nahrungsmitteln a. n. g.	44	253 611	227 251

1) ohne Umsatzsteuer

Umsatzsteuer vor Abzug der Vorsteuer		Abziehbare Vorsteuer	Umsatzsteuer- vorauszahlung	WZ- Nr.
insgesamt	darunter für Lieferungen und Leistungen			
1 000 €				
31 122	30 871	23 286	7 837	B
.	.	.	.	07
.	.	.	.	071
.	.	.	.	072
.	.	.	.	0729
.	.	.	.	08
.	.	.	.	081
9 991	9 923	8 140	1 851	0811
.	.	.	.	0812
845	818	1 371	-527	089
845	818	1 371	-527	0899
.	.	.	.	09
.	.	.	.	099
4 938 860	4 209 935	4 212 517	725 794	C
288 995	262 804	304 576	-15 551	10
87 573	82 690	90 017	-2 444	101
.	.	.	.	1011
.	.	.	.	1012
58 544	56 567	61 501	-2 957	1013
1 942	1 833	1 743	199	102
17 287	15 524	16 472	815	103
7 540	6 943	8 833	-1 292	1031
6 834	6 157	4 659	2 175	1032
2 913	2 425	2 980	-67	1039
4 054	3 571	4 771	-718	104
.	.	.	.	1041
.	.	.	.	1042
57 368	52 589	79 853	-22 485	105
56 686	51 923	79 224	-22 538	1051
682	666	629	53	1052
18 471	10 488	10 969	7 501	106
.	.	.	.	1061
.	.	.	.	1062
61 017	60 494	50 987	10 059	107
55 284	54 998	46 570	8 744	1071
4 818	4 597	3 629	1 190	1072
915	899	789	126	1073
30 509	25 882	37 390	-6 881	108
6 222	5 466	7 198	-976	1082
91	90	91	1	1083
.	.	.	.	1084
.	.	.	.	1085
.	.	.	.	1086
21 514	17 934	26 783	-5 269	1089

Noch: 6. Umsatzsteuerpflichtige, deren steuerbarer Umsatz und Umsatzsteuervorauszahlung 2014
nach wirtschaftlicher Gliederung

WZ-Nr.	Wirtschaftliche Gliederung	Steuerpflichtige	Steuerbarer Umsatz ¹⁾	
			insgesamt	darunter für Lieferungen und Leistungen
		Anzahl		
109	Herstellung von Futtermitteln	46	136 416	125 234
1091	Herstellung von Futtermitteln für Nutztiere	25	116 571	106 261
1092	Herstellung von Futtermitteln für sonstige Tiere	21	19 846	18 973
11	Getränkeherstellung	73	303 710	282 909
110	Getränkeherstellung	73	303 710	282 909
1101	Herstellung von Spirituosen	18	8 002	7 977
1102	Herstellung von Traubenwein	.	.	.
1103	Herstellung von Apfelwein und anderen Fruchtweinen	6	1 104	1 096
1105	Herstellung von Bier	30	157 000	151 047
1106	Herstellung von Malz	.	.	.
1107	Herstellung von Erfrischungsgetränken; Gewinnung natürlicher Mineralwässer	.	.	.
13	Herstellung von Textilien	334	722 511	618 431
131	Spinnstoffaufbereitung und Spinnerei	7	7 716	6 644
132	Weberei	18	103 004	92 690
133	Veredlung von Textilien und Bekleidung	49	136 181	117 583
139	Herstellung von sonstigen Textilwaren	260	475 610	401 514
1391	Herstellung von gewirktem und gestricktem Stoff	27	101 138	83 987
1392	Herstellung von konfektionierten Textilwaren (ohne Bekleidung)	.	.	.
1393	Herstellung von Teppichen	.	.	.
1394	Herstellung von Seilerwaren	14	19 285	17 452
1395	Herstellung von Vliesstoff und Erzeugnissen daraus (ohne Bekleidung)	5	62 894	43 773
1396	Herstellung von technischen Textilien	46	69 343	60 895
1399	Herstellung von sonstigen Textilwaren a. n. g.	70	55 045	48 879
14	Herstellung von Bekleidung	164	105 173	95 737
141	Herstellung von Bekleidung (ohne Pelzbekleidung)	141	93 506	84 543
1411	Herstellung von Lederbekleidung	.	.	.
1412	Herstellung von Arbeits- und Berufsbekleidung	11	31 546	29 376
1413	Herstellung von sonstiger Oberbekleidung	76	17 357	15 640
1414	Herstellung von Wäsche	13	14 655	13 448
1419	Herstellung von sonstiger Bekleidung und Bekleidungs-zubehör a. n. g.	.	.	.
142	Herstellung von Pelzwaren	11	893	884
143	Herstellung von Bekleidung aus gewirktem und gestricktem Stoff	12	10 774	10 310
1431	Herstellung von Strumpfwaren	.	.	.
1439	Herstellung von sonstiger Bekleidung aus gewirktem und gestricktem Stoff	.	.	.
15	Herstellung von Leder, Lederwaren und Schuhen	.	.	.
151	Herstellung von Leder und Lederwaren (ohne Herstellung von Lederbekleidung)	61	50 324	40 675
1511	Herstellung von Leder und Lederfaserstoff; Zurichtung und Färben von Fellen	.	.	.
1512	Lederverarbeitung (ohne Herstellung von Lederbekleidung)	.	.	.
152	Herstellung von Schuhen	.	.	.
16	Herstellung von Holz-, Flecht-, Korb- und Korkwaren (ohne Möbel)	958	810 053	767 526
161	Säge-, Hobel- und Holzimprägnierwerke	119	319 540	292 451
162	Herstellung von sonstigen Holz-, Korb-, Flecht- und Korbwaren (ohne Möbel)	839	490 513	475 075

1) ohne Umsatzsteuer

Umsatzsteuer vor Abzug der Vorsteuer		Abziehbare Vorsteuer	Umsatzsteuer- vorauszahlung	WZ- Nr.
insgesamt	darunter für Lieferungen und Leistungen			
1 000 €				
10 775	9 733	12 374	-1 599	109
9 066	8 109	10 333	-1 268	1091
1 709	1 625	2 040	-331	1092
47 512	43 597	39 406	8 106	11
47 512	43 597	39 406	8 106	110
1 503	1 498	943	559	1101
.	.	.	.	1102
204	204	102	102	1103
25 971	24 840	19 366	6 605	1105
.	.	.	.	1106
.	.	.	.	1107
101 423	81 752	84 824	16 600	13
1 034	830	837	197	131
13 819	11 860	12 637	1 183	132
19 651	16 166	18 993	658	133
66 919	52 897	52 357	14 562	139
14 356	11 098	12 095	2 261	1391
.	.	.	.	1392
.	.	.	.	1393
3 227	2 915	1 979	1 248	1394
6 018	2 385	6 615	-598	1395
10 380	8 775	7 475	2 905	1396
9 222	8 051	5 187	4 036	1399
18 346	16 564	11 770	6 575	14
16 354	14 662	10 460	5 894	141
.	.	.	.	1411
5 670	5 268	3 783	1 887	1412
3 064	2 738	1 715	1 349	1413
2 453	2 224	1 703	750	1414
.	.	.	.	1419
170	168	80	90	142
1 823	1 735	1 231	592	143
.	.	.	.	1431
.	.	.	.	1439
.	.	.	.	15
8 530	6 697	3 838	4 692	151
.	.	.	.	1511
.	.	.	.	1512
.	.	.	.	152
138 132	130 144	107 355	30 791	16
50 200	45 083	46 938	3 262	161
87 931	85 061	60 417	27 529	162

Noch: 6. Umsatzsteuerpflichtige, deren steuerbarer Umsatz und Umsatzsteuervorauszahlung 2014
nach wirtschaftlicher Gliederung

WZ-Nr.	Wirtschaftliche Gliederung	Steuerpflichtige	Steuerbarer Umsatz ¹⁾	
			insgesamt	darunter für Lieferungen und Leistungen
		Anzahl		
1621	Herstellung von Furnier-, Sperrholz-, Holzfaser- und Holzspanplatten	15	25 750	24 005
1622	Herstellung von Parkettafeln	5	3 540	3 469
1623	Herstellung von sonstigen Konstruktionsteilen, Fertigteilen, Ausbauelementen und Fertigteilebauten aus Holz	408	298 427	294 717
1624	Herstellung von Verpackungsmitteln, Lagerbehältern und Ladungsträgern aus Holz	56	52 360	46 646
1629	Herstellung von Holzwaren a. n. g., Kork-, Flecht- und Korbwaren (ohne Möbel)	355	110 435	106 238
17	Herstellung von Papier, Pappe und Waren daraus	100	695 822	621 334
171	Herstellung von Holz- und Zellstoff, Papier, Karton und Pappe	23	393 936	362 204
1711	Herstellung von Holz- und Zellstoff	.	.	.
1712	Herstellung von Papier, Karton und Pappe	.	.	.
172	Herstellung von Waren aus Papier, Karton und Pappe	77	301 886	259 130
1721	Herstellung von Wellpapier u. -pappe sowie von Verpackungsmitteln aus Papier, Karton und Pappe	43	143 283	128 902
1722	Herstellung von Haushalts-, Hygiene- und Toilettenartikeln aus Zellstoff, Papier und Pappe	8	78 152	68 894
1723	Herstellung von Schreibwaren und Bürobedarf aus Papier, Karton und Pappe	.	.	.
1724	Herstellung von Tapeten	.	.	.
1729	Herstellung von sonstigen Waren aus Papier, Karton und Pappe	16	70 922	52 899
18	Herstellung von Druckerzeugnissen; Vervielfältigung von bespielten Ton-, Bild- und Datenträgern	426	472 715	450 554
181	Herstellung von Druckerzeugnissen	408	467 868	445 807
1811	Drucken von Zeitungen	8	19 053	19 013
1812	Drucken a. n. g.	244	323 792	307 259
1813	Druck- und Mediovorstufe	98	86 910	81 617
1814	Binden von Druckerzeugnissen und damit verbundene Dienstleistungen	58	38 114	37 919
182	Vervielfältigung von bespielten Ton-, Bild- und Datenträgern	18	4 847	4 746
19	Kokerei und Mineralölverarbeitung	.	.	.
192	Mineralölverarbeitung	.	.	.
20	Herstellung von chemischen Erzeugnissen	133	925 213	799 374
201	Herstellung von chemischen Grundstoffen, Düngemitteln und Stickstoffverbindungen, Kunststoffen in Primärformen und synthetischem Kautschuk in Primärformen	.	.	.
2011	Herstellung von Industriegasen	.	.	.
2013	Herstellung von sonstigen anorganischen Grundstoffen und Chemikalien	5	301 625	259 379
2014	Herstellung von sonstigen organischen Grundstoffen und Chemikalien	10	5 181	5 101
2015	Herstellung von Düngemitteln und Stickstoffverbindungen	8	16 412	16 362
2016	Herstellung von Kunststoffen in Primärformen	13	68 001	50 963
203	Herstellung von Anstrichmitteln, Druckfarben und Kittens	15	62 764	59 066
204	Herstellung von Seifen, Wasch-, Reinigungs- und Körperpflegemitteln sowie von Duftstoffen	28	169 680	152 999
2041	Herstellung von Seifen, Wasch-, Reinigungs- und Poliermitteln	.	.	.
2042	Herstellung von Körperpflegemitteln und Duftstoffen	.	.	.
205	Herstellung von sonstigen chemischen Erzeugnissen	50	289 017	243 748
2051	Herstellung von pyrotechnischen Erzeugnissen	.	.	.

1) ohne Umsatzsteuer

Umsatzsteuer vor Abzug der Vorsteuer		Abziehbare Vorsteuer	Umsatzsteuer- vorauszahlung	WZ- Nr.
insgesamt	darunter für Lieferungen und Leistungen			
1 000 €				
3 477	3 146	3 851	-373	1621
655	642	474	181	1622
55 676	54 971	38 495	17 181	1623
9 723	8 639	5 923	3 814	1624
18 400	17 664	11 674	6 725	1629
87 582	73 431	87 217	382	17
39 014	32 986	51 707	-12 693	171
.	.	.	.	1711
.	.	.	.	1712
48 568	40 445	35 510	13 075	172
24 491	21 759	17 284	7 224	1721
12 319	10 560	9 579	2 740	1722
.	.	.	.	1723
.	.	.	.	1724
10 454	7 029	7 575	2 879	1729
81 926	77 708	53 959	27 039	18
81 181	76 982	53 405	26 848	181
3 472	3 465	2 126	1 346	1811
55 941	52 785	37 823	17 190	1812
14 628	13 629	9 339	5 289	1813
7 140	7 103	4 118	3 023	1814
745	726	554	191	182
.	.	.	.	19
.	.	.	.	192
129 687	105 775	115 249	14 444	20
.	.	.	.	201
.	.	.	.	2011
39 948	31 921	39 320	627	2013
900	885	670	230	2014
2 810	2 800	1 808	1 002	2015
9 105	5 868	7 703	1 403	2016
8 441	7 738	8 433	12	203
29 176	26 004	22 560	6 616	204
.	.	.	.	2041
.	.	.	.	2042
36 804	28 203	32 798	4 009	205
.	.	.	.	2051

Noch: 6. Umsatzsteuerpflichtige, deren steuerbarer Umsatz und Umsatzsteuervorauszahlung 2014
nach wirtschaftlicher Gliederung

WZ-Nr.	Wirtschaftliche Gliederung	Steuerpflichtige	Steuerbarer Umsatz ¹⁾	
			insgesamt	darunter für Lieferungen und Leistungen
		Anzahl		
2052	Herstellung von Klebstoffen	.	.	.
2053	Herstellung von etherischen Ölen	.	.	.
2059	Herstellung von sonstigen chemischen Erzeugnissen a. n. g.	39	222 070	190 294
206	Herstellung von Chemiefasern	.	.	.
21	Herstellung von pharmazeutischen Erzeugnissen	23	330 551	318 991
211	Herstellung von pharmazeutischen Grundstoffen	7	102 081	95 262
212	Herstellung von pharmazeutischen Spezialitäten und sonstigen pharmazeutischen Erzeugnissen	16	228 470	223 729
22	Herstellung von Gummi- und Kunststoffwaren	336	1 823 021	1 611 550
221	Herstellung von Gummiwaren	69	109 281	80 129
2211	Herstellung und Runderneuerung von Bereifungen	47	61 309	44 785
2219	Herstellung von sonstigen Gummiwaren	22	47 972	35 344
222	Herstellung von Kunststoffwaren	267	1 713 740	1 531 421
2221	Herstellung von Platten, Folien, Schläuchen und Profilen aus Kunststoffen	27	221 100	199 390
2222	Herstellung von Verpackungsmitteln aus Kunststoffen	26	280 032	243 044
2223	Herstellung von Baubedarfsartikeln aus Kunststoffen	70	245 302	236 377
2229	Herstellung von sonstigen Kunststoffwaren	144	967 306	852 610
23	Herstellung von Glas und Glaswaren, Keramik, Verarbeitung von Steinen und Erden	727	1 274 518	1 163 405
231	Herstellung von Glas und Glaswaren	.	.	.
2311	Herstellung von Flachglas	.	.	.
2312	Veredlung und Bearbeitung von Flachglas	33	18 735	17 053
2313	Herstellung von Hohlglas	.	.	.
2314	Herstellung von Glasfasern und Waren daraus	7	107 302	82 314
2319	Herstellung, Veredlung und Bearbeitung von sonstigem Glas einschließlich technischen Glaswaren	36	143 245	132 547
232	Herstellung von feuerfesten keramischen Werkstoffen und Waren	.	.	.
233	Herstellung von keramischen Baumaterialien	22	207 386	159 728
2331	Herstellung von keramischen Wand- und Bodenfliesen und -platten	.	.	.
2332	Herstellung von Ziegeln und sonstiger Baukeramik	.	.	.
234	Herstellung von sonstigen Porzellan- und keramischen Erzeugnissen	82	74 590	71 712
2341	Herstellung von keramischen Haushaltswaren und Ziergegenständen	49	60 928	59 492
2342	Herstellung von Sanitärkeramik	9	1 973	1 967
2344	Herstellung von keramischen Erzeugnissen für sonstige technische Zwecke	.	.	.
2349	Herstellung von sonstigen keramischen Erzeugnissen	.	.	.
236	Herstellung von Erzeugnissen aus Beton, Zement und Gips	144	417 556	411 057
2361	Herstellung von Erzeugnissen aus Beton, Zement und Kalksandstein für den Bau	.	.	.
2362	Herstellung von Gipszeugnissen für den Bau	4	496	404
2363	Herstellung von Frischbeton (Transportbeton)	30	191 621	188 470
2364	Herstellung von Mörtel und anderem Beton (Trockenbeton)	9	26 822	26 578
2365	Herstellung von Faserzementwaren	.	.	.
2369	Herstellung von sonstigen Erzeugnissen aus Beton, Zement und Gips a. n. g.	28	25 318	25 153
237	Be- und Verarbeitung von Naturwerksteinen und Natursteinen a. n. g.	356	115 117	111 365

1) ohne Umsatzsteuer

Umsatzsteuer vor Abzug der Vorsteuer		Abziehbare Vorsteuer	Umsatzsteuer- vorauszahlung	WZ- Nr.
insgesamt	darunter für Lieferungen und Leistungen			
1 000 €				
.	.	.	.	2052
.	.	.	.	2053
24 471	18 433	25 984	-1 510	2059
.	.	.	.	206
42 005	39 806	31 855	10 150	21
14 969	13 669	12 896	2 074	211
27 036	26 137	18 959	8 077	212
267 930	227 768	225 226	42 703	22
17 858	12 320	10 935	6 923	221
9 433	6 294	6 060	3 372	2211
8 425	6 026	4 875	3 550	2219
250 072	215 448	214 291	35 781	222
28 818	24 693	26 757	2 061	2221
42 611	35 583	35 186	7 424	2222
41 640	39 955	30 307	11 333	2223
137 004	115 217	122 041	14 963	2229
197 867	176 777	153 972	44 007	23
.	.	.	.	231
.	.	.	.	2311
3 275	2 955	2 321	954	2312
.	.	.	.	2313
13 603	8 855	11 730	1 873	2314
17 933	15 901	15 808	2 125	2319
.	.	.	.	232
31 664	22 622	24 268	7 396	233
.	.	.	.	2331
.	.	.	.	2332
7 224	6 677	5 258	1 966	234
5 064	4 791	3 935	1 129	2341
368	367	234	134	2342
.	.	.	.	2344
.	.	.	.	2349
75 843	74 608	59 112	16 730	236
.	.	.	.	2361
94	77	42	52	2362
35 565	34 966	29 674	5 891	2363
4 704	4 658	3 866	839	2364
.	.	.	.	2365
4 744	4 712	3 466	1 277	2369
20 048	19 343	11 696	8 352	237

Noch: 6. Umsatzsteuerpflichtige, deren steuerbarer Umsatz und Umsatzsteuervorauszahlung 2014
nach wirtschaftlicher Gliederung

WZ-Nr.	Wirtschaftliche Gliederung	Steuerpflichtige	Steuerbarer Umsatz ¹⁾	
			insgesamt	darunter für Lieferungen und Leistungen
		Anzahl		
239	Herstellung von Schleifkörpern und Schleifmitteln auf Unterlage sowie sonstigen Erzeugnissen aus nichtmetallischen Mineralien a. n. g.	26	115 686	111 590
2391	Herstellung von Schleifkörpern und Schleifmitteln auf Unterlage	.	.	.
2399	Herstellung von sonstigen Erzeugnissen aus nichtmetallischen Mineralien a. n. g.	.	.	.
24	Metallerzeugung und -bearbeitung	198	1 923 479	1 594 385
241	Erzeugung von Roheisen, Stahl und Ferrolegierungen	57	705 423	561 441
242	Herstellung von Stahlrohren, Rohrform-, Rohrverschluss- und Rohrverbindungsstücken aus Stahl	11	27 715	25 982
243	Sonstige erste Bearbeitung von Eisen und Stahl	10	139 836	74 064
2431	Herstellung von Blankstahl	.	.	.
2433	Herstellung von Kaltprofilen	.	.	.
2434	Herstellung von kaltgezogenem Draht	.	.	.
244	Erzeugung und erste Bearbeitung von NE-Metallen	66	181 174	151 207
2441	Erzeugung und erste Bearbeitung von Edelmetallen	.	.	.
2442	Erzeugung und erste Bearbeitung von Aluminium	17	64 656	46 496
2443	Erzeugung und erste Bearbeitung von Blei, Zink und Zinn	.	.	.
2445	Erzeugung und erste Bearbeitung von sonstigen NE-Metallen	34	32 111	30 976
245	Gießereien	54	869 331	781 691
2451	Eisengießereien	17	420 458	385 491
2452	Stahlgießereien	6	168 403	162 055
2453	Leichtmetallgießereien	.	.	.
2454	Buntmetallgießereien	.	.	.
25	Herstellung von Metallerzeugnissen	2 678	4 860 057	4 565 011
251	Stahl- und Leichtmetallbau	749	1 435 185	1 364 443
2511	Herstellung von Metallkonstruktionen	470	1 084 713	1 025 800
2512	Herstellung von Ausbauelementen aus Metall	279	350 472	338 643
252	Herstellung von Metalltanks und -behältern; Herstellung von Heizkörpern und -kesseln für Zentralheizungen	40	124 549	109 435
2521	Herstellung von Heizkörpern und -kesseln für Zentralheizungen	8	7 837	7 476
2529	Herstellung von Sammelbehältern, Tanks u. ä. Behältern aus Metall	32	116 712	101 959
253	Herstellung von Dampfkesseln (ohne Zentralheizungskessel)	7	58 123	57 550
254	Herstellung von Waffen und Munition	5	1 518	1 329
255	Herstellung von Schmiede-, Press-, Zieh- und Stanzteilen, gewalzten Ringen und pulvermetallurgischen Erzeugnissen	172	763 087	699 751
256	Oberflächenveredlung und Wärmebehandlung; Mechanik a. n. g.	1 056	981 712	947 556
2561	Oberflächenveredlung und Wärmebehandlung	186	399 531	383 189
2562	Mechanik a. n. g.	870	582 181	564 366
257	Herstellung von Schneidwaren, Werkzeugen, Schlössern und Beschlägen aus unedlen Metallen	224	483 302	472 984
2571	Herstellung von Schneidwaren und Bestecken aus unedlen Metallen	4	514	504
2572	Herstellung von Schlössern und Beschlägen aus unedlen Metallen	75	25 300	25 155
2573	Herstellung von Werkzeugen	145	457 487	447 325
25731	Herstellung von Handwerkzeugen	54	210 202	207 532

1) ohne Umsatzsteuer

Umsatzsteuer vor Abzug der Vorsteuer		Abziehbare Vorsteuer	Umsatzsteuer- vorauszahlung	WZ- Nr.
insgesamt	darunter für Lieferungen und Leistungen			
1 000 €				
17 675	16 896	15 498	2 289	239
.	.	.	.	2391
.	.	.	.	2399
337 513	274 990	242 003	95 530	24
129 272	101 916	89 060	40 213	241
5 338	5 009	3 371	1 967	242
26 216	13 719	13 970	12 245	243
.	.	.	.	2431
.	.	.	.	2433
.	.	.	.	2434
29 417	23 724	23 298	6 119	244
.	.	.	.	2441
10 182	6 732	7 670	2 512	2442
.	.	.	.	2443
5 804	5 589	3 779	2 025	2445
147 270	130 622	112 304	34 986	245
64 930	58 288	56 898	8 051	2451
30 725	29 519	20 648	10 077	2452
.	.	.	.	2453
.	.	.	.	2454
772 400	716 385	581 659	190 777	25
226 296	212 885	174 918	51 411	251
168 365	157 201	130 703	37 670	2511
57 931	55 684	44 214	13 740	2512
18 157	15 286	13 450	4 707	252
1 197	1 130	811	386	2521
16 960	14 157	12 639	4 320	2529
11 788	11 679	7 050	4 738	253
175	139	138	37	254
101 342	89 308	98 230	3 112	255
167 678	161 190	113 213	54 469	256
70 390	67 294	43 380	27 013	2561
97 288	93 895	69 833	27 456	2562
77 143	75 185	49 564	27 579	257
96	94	52	44	2571
4 420	4 392	2 939	1 481	2572
72 627	70 698	46 573	26 054	2573
32 257	31 752	22 366	9 892	25731

Noch: 6. Umsatzsteuerpflichtige, deren steuerbarer Umsatz und Umsatzsteuervorauszahlung 2014
nach wirtschaftlicher Gliederung

WZ-Nr.	Wirtschaftliche Gliederung	Steuerpflichtige	Steuerbarer Umsatz ¹⁾	
			insgesamt	darunter für Lieferungen und Leistungen
		Anzahl		
25732	Herstellung von Sägen und von Maschinenwerkzeugen für die Holzbearbeitung	.	.	.
25733	Herstellung von auswechselbaren Werkzeugen für die Metallbearbeitung a. n. g.	38	117 095	115 735
25734	Herstellung von Geräten für die Landwirtschaft	.	.	.
25735	Herstellung von sonstigen Werkzeugen	48	112 909	110 685
259	Herstellung von sonstigen Metallwaren	425	1 012 581	911 964
2591	Herstellung von Fässern, Trommeln, Dosen, Eimern u. ä. Behältern aus Metall	13	51 246	28 349
2592	Herstellung von Verpackungen und Verschlüssen aus Eisen, Stahl und NE-Metall	10	161 341	124 268
2593	Herstellung von Drahtwaren, Ketten und Federn	34	83 001	79 535
2594	Herstellung von Schrauben und Nieten	13	149 430	141 536
2599	Herstellung von sonstigen Metallwaren a. n. g.	355	567 563	538 276
26	Herstellung von Datenverarbeitungsgeräten, elektronischen und optischen Erzeugnissen	537	4 740 693	4 579 332
261	Herstellung von elektronischen Bauelementen und Leiterplatten	141	3 530 541	3 413 166
2611	Herstellung von elektronischen Bauelementen	131	3 512 441	3 396 527
26111	Herstellung von Solarzellen und Solarmodulen	23	403 910	379 728
26119	Herstellung von sonstigen elektronischen Bauelementen	108	3 108 532	3 016 798
2612	Herstellung von bestückten Leiterplatten	10	18 100	16 640
262	Herstellung von Datenverarbeitungsgeräten und peripheren Geräten	61	55 071	54 075
263	Herstellung von Geräten und Einrichtungen der Telekommunikationstechnik	67	250 052	247 478
264	Herstellung von Geräten der Unterhaltungselektronik	31	56 773	48 268
265	Herstellung von Mess-, Kontroll-, Navigations- u. ä. Instrumenten und Vorrichtungen; Herstellung von Uhren	186	677 407	647 579
2651	Herstellung von Mess-, Kontroll-, Navigations- u. ä. Instrumenten und Vorrichtungen	174	555 601	527 598
26511	Herstellung von elektrischen Mess-, Kontroll-, Navigations- u. ä. Instrumenten und Vorrichtungen	170	551 342	523 353
26512	Herstellung von nicht elektrischen Mess-, Kontroll-, Navigations- u. ä. Instrumenten und Vorrichtungen	.	.	.
26513	Herstellung von Prüfmaschinen	.	.	.
2652	Herstellung von Uhren	12	121 806	119 981
266	Herstellung von Bestrahlungs- und Elektrotherapiegeräten und elektromedizinischen Geräten	22	31 113	30 638
267	Herstellung von optischen und fotografischen Instrumenten und Geräten	.	.	.
268	Herstellung von magnetischen und optischen Datenträgern	.	.	.
27	Herstellung von elektrischen Ausrüstungen	370	1 487 146	1 384 484
271	Herstellung von Elektromotoren, Generatoren, Transformatoren, Elektrizitätsverteilungs- und -schalteinrichtungen	97	435 868	397 768
2711	Herstellung von Elektromotoren, Generatoren und Transformatoren	45	266 077	249 453
2712	Herstellung von Elektrizitätsverteilungs- und -schalteinrichtungen	52	169 790	148 315
272	Herstellung von Batterien und Akkumulatoren	10	245 525	237 102
273	Herstellung von Kabeln und elektrischem Installationsmaterial	59	390 289	362 322
2731	Herstellung von Glasfaserkabeln	.	.	.

1) ohne Umsatzsteuer

Umsatzsteuer vor Abzug der Vorsteuer		Abziehbare Vorsteuer	Umsatzsteuer- vorauszahlung	WZ- Nr.
insgesamt	darunter für Lieferungen und Leistungen			
1 000 €				
.	.	.	.	25732
19 819	19 561	10 587	9 232	25733
.	.	.	.	25734
18 788	18 366	11 563	7 225	25735
169 822	150 713	125 097	44 725	259
9 358	5 008	5 065	4 294	2591
29 965	22 921	19 800	10 165	2592
14 132	13 474	9 780	4 352	2593
20 398	18 899	19 212	1 186	2594
95 968	90 412	71 241	24 728	2599
472 909	442 414	620 032	-147 123	26
298 264	275 969	453 981	-155 716	261
295 128	273 110	451 967	-156 839	2611
69 689	65 095	65 716	3 973	26111
225 438	208 015	386 250	-160 812	26119
3 137	2 859	2 014	1 123	2612
7 446	7 257	8 029	-583	262
47 570	47 235	33 430	14 140	263
9 497	7 881	6 156	3 341	264
86 336	80 671	79 488	6 848	265
72 887	67 568	62 049	10 838	2651
72 128	66 813	61 380	10 749	26511
.	.	.	.	26512
.	.	.	.	26513
13 449	13 103	17 439	-3 990	2652
3 698	3 609	3 205	493	266
.	.	.	.	267
.	.	.	.	268
219 945	200 440	196 284	23 547	27
66 635	59 396	53 582	12 938	271
38 046	34 887	33 410	4 636	2711
28 589	24 509	20 172	8 302	2712
29 912	28 312	43 905	-13 993	272
62 957	57 644	51 247	11 711	273
.	.	.	.	2731

Noch: 6. Umsatzsteuerpflichtige, deren steuerbarer Umsatz und Umsatzsteuervorauszahlung 2014
nach wirtschaftlicher Gliederung

WZ-Nr.	Wirtschaftliche Gliederung	Steuerpflichtige	Steuerbarer Umsatz ¹⁾	
			insgesamt	darunter für Lieferungen und Leistungen
		Anzahl		
2732	Herstellung von sonstigen elektronischen und elektrischen Drähten und Kabeln	.	.	.
2733	Herstellung von elektrischem Installationsmaterial	35	219 763	203 079
274	Herstellung von elektrischen Lampen und Leuchten	55	173 294	164 492
275	Herstellung von Haushaltsgeräten	7	32 368	25 085
2751	Herstellung von elektrischen Haushaltsgeräten	.	.	.
2752	Herstellung von nicht elektrischen Haushaltsgeräten	.	.	.
279	Herstellung von sonstigen elektrischen Ausrüstungen und Geräten a. n. g.	142	209 803	197 715
28	Maschinenbau	898	5 899 944	5 014 397
281	Herstellung von nicht wirtschaftszweigspezifischen Maschinen	120	2 073 279	1 480 556
2811	Herstellung von Verbrennungsmotoren und Turbinen (ohne Motoren für Luft- und Straßenfahrzeuge)	10	74 830	69 741
2812	Herstellung von hydraulischen und pneumatischen Komponenten und Systemen	21	63 834	51 884
2813	Herstellung von Pumpen und Kompressoren a. n. g.	36	547 826	478 003
2814	Herstellung von Armaturen a. n. g.	13	70 946	61 719
2815	Herstellung von Lagern, Getrieben, Zahnrädern und Antriebsselementen	40	1 315 842	819 210
282	Herstellung von sonstigen nicht wirtschaftszweigspezifischen Maschinen	371	1 952 714	1 762 932
2821	Herstellung von Öfen und Brennern	12	178 419	163 296
28211	Herstellung von Solarwärmekollektoren	.	.	.
28219	Herstellung von sonstigen Öfen und Brennern	.	.	.
2822	Herstellung von Hebezeugen und Fördermitteln	51	500 596	461 015
2823	Herstellung von Büromaschinen (ohne Datenverarbeitungsgeräte und periphere Geräte)	.	.	.
2824	Herstellung von handgeführten Werkzeugen mit Motorantrieb	.	.	.
2825	Herstellung von kälte- und lufttechnischen Erzeugnissen, nicht für den Haushalt	89	781 254	662 450
2829	Herstellung von sonstigen nicht wirtschaftszweigspezifischen Maschinen a. n. g.	139	260 276	254 469
283	Herstellung von land- und forstwirtschaftlichen Maschinen	24	114 811	104 254
284	Herstellung von Werkzeugmaschinen	108	558 371	535 351
2841	Herstellung von Werkzeugmaschinen für die Metallbearbeitung	52	405 326	386 381
2849	Herstellung von sonstigen Werkzeugmaschinen	56	153 045	148 970
289	Herstellung von Maschinen für sonstige bestimmte Wirtschaftszweige	275	1 200 770	1 131 304
2891	Herstellung von Maschinen für die Metallerzeugung, von Walzwerkseinrichtungen und Gießmaschinen	15	41 481	41 330
2892	Herstellung von Bergwerks-, Bau- und Baustoffmaschinen	14	14 964	14 616
28921	Herstellung von Bergwerksmaschinen	.	.	.
28922	Herstellung von Bau- und Baustoffmaschinen	.	.	.
2893	Herstellung von Maschinen für die Nahrungs- und Genussmittelerzeugung und die Tabakverarbeitung	25	88 646	87 261
2894	Herstellung von Maschinen für die Textil- und Bekleidungsherstellung und die Lederverarbeitung	17	70 273	65 941
2895	Herstellung von Maschinen für die Papiererzeugung und -verarbeitung	4	30 292	29 397
2896	Herstellung von Maschinen für die Verarbeitung von Kunststoffen und Kautschuk	6	16 332	16 196

1) ohne Umsatzsteuer

Umsatzsteuer vor Abzug der Vorsteuer		Abziehbare Vorsteuer	Umsatzsteuer- vorauszahlung	WZ- Nr.
insgesamt	darunter für Lieferungen und Leistungen			
1 000 €				
.	.	.	.	2732
35 169	32 000	28 207	6 963	2733
25 077	23 405	20 444	4 633	274
5 269	3 886	3 596	1 673	275
.	.	.	.	2751
.	.	.	.	2752
30 094	27 798	23 511	6 585	279
837 161	668 958	735 922	101 168	28
338 021	225 405	246 524	91 496	281
12 058	11 091	18 615	-6 557	2811
9 373	7 102	7 186	2 187	2812
80 562	67 296	78 954	1 608	2813
10 898	9 145	7 653	3 243	2814
225 130	130 771	134 116	91 015	2815
233 978	197 926	247 036	-13 109	282
27 923	25 050	24 490	3 434	2821
.	.	.	.	28211
.	.	.	.	28219
55 308	47 788	63 879	-8 571	2822
.	.	.	.	2823
.	.	.	.	2824
83 044	60 472	104 163	-21 122	2825
42 268	41 166	29 738	12 480	2829
20 955	18 950	15 617	5 338	283
76 149	71 793	61 627	14 522	284
52 916	49 331	46 308	6 608	2841
23 233	22 461	15 319	7 914	2849
168 057	154 884	165 119	2 922	289
5 811	5 790	5 194	617	2891
2 396	2 330	1 779	617	2892
.	.	.	.	28921
.	.	.	.	28922
5 686	5 428	10 052	-4 366	2893
5 342	4 520	7 822	-2 521	2894
2 891	2 721	3 713	-822	2895
2 777	2 751	1 515	1 262	2896

Noch: 6. Umsatzsteuerpflichtige, deren steuerbarer Umsatz und Umsatzsteuervorauszahlung 2014
nach wirtschaftlicher Gliederung

WZ-Nr.	Wirtschaftliche Gliederung	Steuerpflichtige	Steuerbarer Umsatz ¹⁾	
			insgesamt	darunter für Lieferungen und Leistungen
		Anzahl		
2899	Herstellung von Maschinen für sonstige bestimmte Wirtschaftszweige a. n. g.	194	938 783	876 562
29	Herstellung von Kraftwagen und Kraftwagenteilen	267	3 574 479	2 477 423
291	Herstellung von Kraftwagen und Kraftwagenmotoren	9	17 850	17 105
2910	Herstellung von Kraftwagen und Kraftwagenmotoren	9	17 850	17 105
29101	Herstellung von Personenkraftwagen und Personenkraftwagenmotoren	.	.	.
29102	Herstellung von Nutzkraftwagen und Nutzkraftwagenmotoren	.	.	.
292	Herstellung von Karosserien, Aufbauten und Anhängern	77	417 998	383 797
293	Herstellung von Teilen und Zubehör für Kraftwagen	181	3 138 631	2 076 521
2931	Herstellung elektrischer und elektronischer Ausrüstungsgegenstände für Kraftwagen	11	225 912	197 536
2932	Herstellung von sonstigen Teilen und sonstigem Zubehör für Kraftwagen	170	2 912 719	1 878 985
30	Sonstiger Fahrzeugbau	59	154 334	140 321
301	Schiff- und Bootsbau	.	.	.
3012	Boots- und Yachtbau	.	.	.
302	Schienenfahrzeugbau	.	.	.
3020	Schienenfahrzeugbau	.	.	.
30201	Herstellung von Lokomotiven und anderen Schienenfahrzeugen	.	.	.
30202	Herstellung von Eisenbahninfrastruktur	7	5 856	5 740
303	Luft- und Raumfahrzeugbau	8	29 915	28 896
309	Herstellung von Fahrzeugen a. n. g.	35	34 103	30 811
3091	Herstellung von Krafträdern	.	.	.
3092	Herstellung von Fahrrädern sowie von Behindertenfahrzeugen	13	4 699	4 496
3099	Herstellung von sonstigen Fahrzeugen a. n. g.	.	.	.
31	Herstellung von Möbeln	506	409 009	382 613
310	Herstellung von Möbeln	506	409 009	382 613
3101	Herstellung von Büro- und Ladenmöbeln	.	.	.
3102	Herstellung von Küchenmöbeln	39	60 945	55 885
3103	Herstellung von Matratzen	.	.	.
3109	Herstellung von sonstigen Möbeln	405	241 860	227 699
31091	Herstellung von Polstermöbeln	57	39 489	34 344
31099	Herstellung von sonstigen Möbeln a. n. g.	348	202 371	193 356
32	Herstellung von sonstigen Waren	1 092	658 905	632 160
321	Herstellung von Münzen, Schmuck u. ä. Erzeugnissen	117	15 394	14 994
3211	Herstellung von Münzen	3	1 302	1 071
3212	Herstellung von Schmuck, Gold- und Silberschmiedewaren (ohne Fantasieschmuck)	99	12 872	12 747
3213	Herstellung von Fantasieschmuck	15	1 220	1 176
322	Herstellung von Musikinstrumenten	145	87 777	83 002
323	Herstellung von Sportgeräten	24	31 601	29 764
324	Herstellung von Spielwaren	66	27 517	26 168
325	Herstellung von medizinischen und zahnmedizinischen Apparaten und Materialien	553	357 406	347 885
3250	Herstellung von medizinischen und zahnmedizinischen Apparaten und Materialien	553	357 406	347 885
32501	Herstellung von medizintechnischen Apparaten und Materialien a. n. g.	85	95 392	86 594
32502	Herstellung von orthopädischen Erzeugnissen	138	107 649	107 102

1) ohne Umsatzsteuer

Umsatzsteuer vor Abzug der Vorsteuer		Abziehbare Vorsteuer	Umsatzsteuer- vorauszahlung	WZ- Nr.
insgesamt	darunter für Lieferungen und Leistungen			
1 000 €				
143 155	131 345	135 044	8 135	2899
586 727	378 389	401 093	185 744	29
2 875	2 733	2 390	485	291
2 875	2 733	2 390	485	2910
.	.	.	.	29101
.	.	.	.	29102
73 251	66 753	61 301	12 062	292
510 601	308 903	337 403	173 197	293
21 733	16 341	22 833	-1 100	2931
488 869	292 562	314 570	174 297	2932
23 425	20 770	22 097	1 327	30
.	.	.	.	301
.	.	.	.	3012
.	.	.	.	302
.	.	.	.	3020
.	.	.	.	30201
1 012	989	2 230	-1 218	30202
1 609	1 415	3 483	-1 874	303
5 242	4 624	4 573	669	309
.	.	.	.	3091
766	735	724	42	3092
.	.	.	.	3099
71 112	66 090	48 407	22 773	31
71 112	66 090	48 407	22 773	310
.	.	.	.	3101
8 738	7 776	7 255	1 482	3102
.	.	.	.	3103
42 596	39 896	28 637	14 027	3109
6 386	5 409	4 691	1 695	31091
36 209	34 488	23 946	12 332	31099
85 306	80 217	64 270	21 031	32
2 690	2 618	1 573	1 117	321
173	129	101	72	3211
2 287	2 267	1 362	925	3212
230	222	109	121	3213
10 339	9 432	8 696	1 643	322
5 250	4 901	4 111	1 139	323
4 420	4 164	2 795	1 626	324
38 402	36 580	28 601	9 796	325
38 402	36 580	28 601	9 796	3250
12 957	11 269	10 505	2 452	32501
14 013	13 910	8 566	5 440	32502

Noch: 6. Umsatzsteuerpflichtige, deren steuerbarer Umsatz und Umsatzsteuervorauszahlung 2014
nach wirtschaftlicher Gliederung

WZ-Nr.	Wirtschaftliche Gliederung	Steuerpflichtige	Steuerbarer Umsatz ¹⁾	
			insgesamt	darunter für Lieferungen und Leistungen
		Anzahl		
32503	Zahn technische Laboratorien	330	154 364	154 190
329	Herstellung von Erzeugnissen a. n. g.	187	139 210	130 347
3291	Herstellung von Besen und Bürsten	19	62 761	59 290
3299	Herstellung von sonstigen Erzeugnissen a. n. g.	168	76 449	71 056
33	Reparatur und Installation von Maschinen und Ausrüstungen	630	657 392	641 352
331	Reparatur von Metallerzeugnissen, Maschinen und Ausrüstungen	356	381 326	370 904
3311	Reparatur von Metallerzeugnissen	17	18 134	18 102
3312	Reparatur von Maschinen	188	185 678	182 513
3313	Reparatur von elektronischen und optischen Geräten	11	4 446	4 442
3314	Reparatur von elektrischen Ausrüstungen	.	.	.
3315	Reparatur und Instandhaltung von Schiffen, Booten und Yachten	5	2 228	1 834
3316	Reparatur und Instandhaltung von Luft- und Raumfahrzeugen	.	.	.
3317	Reparatur und Instandhaltung von Fahrzeugen a. n. g.	94	123 649	121 521
3319	Reparatur von sonstigen Ausrüstungen	17	17 349	14 194
332	Installation von Maschinen und Ausrüstungen a. n. g.	274	276 066	270 448
D	Energieversorgung	1 494	16 124 971	16 113 684
35	Energieversorgung	1 494	16 124 971	16 113 684
351	Elektrizitätsversorgung	1 400	10 143 899	10 137 096
3511	Elektrizitätserzeugung	1 315	8 996 006	8 989 948
35111	Elektrizitätserzeugung ohne Verteilung	88	52 571	52 392
35112	Elektrizitätserzeugung mit Fremdbezug zur Verteilung	236	5 778 352	5 776 720
35113	Elektrizitätserzeugung ohne Fremdbezug zur Verteilung	991	3 165 084	3 160 836
3512	Elektrizitätsübertragung	10	706	706
3513	Elektrizitätsverteilung	45	888 900	888 259
3514	Elektrizitätshandel	30	258 286	258 183
352	Gasversorgung	38	4 659 062	4 655 510
3521	Gaserzeugung	.	.	.
35212	Gaserzeugung mit Fremdbezug zur Verteilung	.	.	.
35213	Gaserzeugung ohne Fremdbezug zur Verteilung	.	.	.
3522	Gasverteilung durch Rohrleitungen	.	.	.
3523	Gashandel durch Rohrleitungen	.	.	.
353	Wärme- und Kälteversorgung	56	1 322 010	1 321 077
E	Wasserversorgung; Abwasser- und Abfallentsorgung und Beseitigung von Umweltverschmutzungen	527	1 756 757	1 748 561
36	Wasserversorgung	65	445 196	445 132
360	Wasserversorgung	65	445 196	445 132
3600	Wasserversorgung	65	445 196	445 132
36001	Wassergewinnung mit Fremdbezug zur Verteilung	3	51 768	51 763
36002	Wassergewinnung ohne Fremdbezug zur Verteilung	55	334 714	334 660
36003	Wasserverteilung ohne Gewinnung	7	58 714	58 709
37	Abwasserentsorgung	36	294 742	294 088
370	Abwasserentsorgung	36	294 742	294 088
3700	Abwasserentsorgung	36	294 742	294 088
37001	Betrieb der Sammelkanalisation	19	249 811	249 515
37002	Betrieb von Kläranlagen	17	44 931	44 574
38	Sammlung, Behandlung und Beseitigung von Abfällen; Rückgewinnung	391	941 967	934 805

1) ohne Umsatzsteuer

Umsatzsteuer vor Abzug der Vorsteuer		Abziehbare Vorsteuer	Umsatzsteuer- vorauszahlung	WZ- Nr.
insgesamt	darunter für Lieferungen und Leistungen			
1 000 €				
11 432	11 402	9 530	1 903	32503
24 205	22 521	18 495	5 711	329
10 396	9 737	7 839	2 557	3291
13 809	12 785	10 656	3 154	3299
114 239	111 363	74 871	39 388	33
69 212	67 411	46 242	22 989	331
2 965	2 959	1 605	1 360	3311
33 430	32 829	22 044	11 386	3312
838	837	490	347	3313
.	.	.	.	3314
422	347	233	189	3315
.	.	.	.	3316
23 947	23 543	16 612	7 335	3317
2 938	2 338	1 638	1 320	3319
45 028	43 952	28 628	16 399	332
4 613 934	4 612 049	3 781 714	832 037	D
4 613 934	4 612 049	3 781 714	832 037	35
2 497 700	2 496 407	1 965 447	532 070	351
2 260 461	2 259 309	1 745 582	514 695	3511
5 035	5 004	13 023	-7 988	35111
1 611 783	1 611 473	1 241 463	370 156	35112
643 643	642 833	491 096	152 527	35113
134	134	71	63	3512
182 421	182 299	174 082	8 338	3513
54 684	54 665	45 712	8 972	3514
1 825 198	1 824 775	1 651 542	173 657	352
.	.	.	.	3521
.	.	.	.	35212
.	.	.	.	35213
.	.	.	.	3522
.	.	.	.	3523
291 035	290 867	164 726	126 311	353
267 891	266 335	222 157	45 736	E
44 616	44 604	48 713	-4 098	36
44 616	44 604	48 713	-4 098	360
44 616	44 604	48 713	-4 098	3600
4 023	4 022	4 512	-489	36001
35 081	35 071	38 257	-3 176	36002
5 511	5 511	5 944	-433	36003
49 891	49 767	32 170	17 723	37
49 891	49 767	32 170	17 723	370
49 891	49 767	32 170	17 723	3700
41 366	41 309	28 916	12 449	37001
8 525	8 457	3 253	5 273	37002
159 798	158 438	119 933	39 865	38

Noch: 6. Umsatzsteuerpflichtige, deren steuerbarer Umsatz und Umsatzsteuervorauszahlung 2014
nach wirtschaftlicher Gliederung

WZ-Nr.	Wirtschaftliche Gliederung	Steuerpflichtige	Steuerbarer Umsatz ¹⁾	
			insgesamt	darunter für Lieferungen und Leistungen
		Anzahl		
381	Sammlung von Abfällen	98	358 767	357 963
3811	Sammlung nicht gefährlicher Abfälle	.	.	.
3812	Sammlung gefährlicher Abfälle	.	.	.
382	Abfallbehandlung und -beseitigung	92	235 528	235 063
3821	Behandlung und Beseitigung nicht gefährlicher Abfälle	84	227 259	226 833
3822	Behandlung und Beseitigung gefährlicher Abfälle	8	8 269	8 230
383	Rückgewinnung	201	347 673	341 779
3831	Zerlegen von Schiffs- und Fahrzeugwracks und anderen Altwaren	42	26 797	26 498
3832	Rückgewinnung sortierter Werkstoffe	159	320 876	315 281
39	Beseitigung von Umweltverschmutzungen und sonstige Entsorgung	35	74 852	74 535
390	Beseitigung von Umweltverschmutzungen und sonstige Entsorgung	35	74 852	74 535
F	Baugewerbe	25 788	11 506 156	11 435 552
41	Hochbau	1 421	2 117 206	2 113 790
411	Erschließung von Grundstücken; Bauträger	288	653 115	652 191
4110	Erschließung von Grundstücken; Bauträger	288	653 115	652 191
41101	Erschließung von unbebauten Grundstücken	30	29 882	29 882
41102	Bauträger für Nichtwohngebäude	41	52 765	52 745
41103	Bauträger für Wohngebäude	217	570 468	569 564
412	Bau von Gebäuden	1 133	1 464 090	1 461 599
4120	Bau von Gebäuden	1 133	1 464 090	1 461 599
41201	Bau von Gebäuden (ohne Fertigteilbau)	965	1 388 973	1 386 628
41202	Errichtung von Fertigteilbauten	168	75 118	74 970
42	Tiefbau	654	1 448 644	1 445 599
421	Bau von Straßen und Bahnverkehrsstrecken	325	980 516	978 369
4211	Bau von Straßen	251	626 971	625 172
4212	Bau von Bahnverkehrsstrecken	46	96 378	96 341
4213	Brücken- und Tunnelbau	28	257 167	256 856
422	Leitungstiefbau und Kläranlagenbau	150	204 266	204 073
4221	Rohrleitungstiefbau, Brunnenbau und Kläranlagenbau	119	170 951	170 770
4222	Kabelnetzleitungstiefbau	31	33 315	33 303
429	Sonstiger Tiefbau	179	263 862	263 156
4291	Wasserbau	10	9 010	8 899
4299	Sonstiger Tiefbau a. n. g.	169	254 852	254 257
43	Vorbereitende Baustellenarbeiten, Bauinstallation und sonstiges Ausbaugewerbe	23 713	7 940 306	7 876 163
431	Abbrucharbeiten und vorbereitende Baustellenarbeiten	508	203 999	203 179
4311	Abbrucharbeiten	282	116 394	115 783
4312	Vorbereitende Baustellenarbeiten	212	80 583	80 525
4313	Test- und Suchbohrung	14	7 022	6 870
432	Bauinstallation	8 533	3 827 774	3 783 872
4321	Elektroinstallation	2 315	1 226 344	1 221 541
4322	Gas-, Wasser-, Heizungs- sowie Lüftungs- und Klimainstallation	3 254	1 623 725	1 612 672
4329	Sonstige Bauinstallation	2 964	977 705	949 658
43291	Dämmung gegen Kälte, Wärme, Schall und Erschütterung	1 256	365 660	350 180
43299	Sonstige Bauinstallation a. n. g.	1 708	612 046	599 479
433	Sonstiger Ausbau	9 948	2 123 423	2 110 833
4331	Anbringen von Stuckaturen, Gipserei und Verputzerei	239	59 824	59 629
4332	Bautischlerei und -schlosserei	1 380	422 077	416 472

1) ohne Umsatzsteuer

Umsatzsteuer vor Abzug der Vorsteuer		Abziehbare Vorsteuer	Umsatzsteuer- vorauszahlung	WZ- Nr.
insgesamt	darunter für Lieferungen und Leistungen			
1 000 €				
65 241	65 088	46 657	18 584	381
.	.	.	.	3811
.	.	.	.	3812
43 069	42 980	26 189	16 879	382
41 537	41 456	25 479	16 058	3821
1 532	1 524	711	821	3822
51 488	50 369	47 087	4 402	383
3 541	3 485	2 997	544	3831
47 947	46 885	44 090	3 858	3832
13 587	13 527	21 341	-7 754	390
13 587	13 527	21 341	-7 754	39
1 956 891	1 943 395	1 336 841	617 860	F
411 962	411 325	239 865	171 946	41
113 078	112 902	59 348	53 730	411
113 078	112 902	59 348	53 730	4110
5 256	5 256	3 010	2 246	41101
10 593	10 589	4 991	5 602	41102
97 229	97 058	51 347	45 883	41103
298 884	298 423	180 517	118 216	412
298 884	298 423	180 517	118 216	4120
285 580	285 146	171 181	114 247	41201
13 305	13 277	9 336	3 969	41202
274 204	273 618	192 037	82 185	42
192 272	191 864	135 554	56 736	421
116 650	116 308	80 934	35 719	4211
21 170	21 163	15 685	5 501	4212
54 452	54 392	38 935	15 516	4213
36 394	36 357	24 706	11 688	422
31 118	31 084	21 251	9 867	4221
5 276	5 273	3 455	1 821	4222
45 538	45 397	31 777	13 761	429
2 215	2 194	1 263	952	4291
43 323	43 203	30 514	12 809	4299
1 270 724	1 258 451	904 939	363 729	43
29 581	29 425	24 105	3 709	431
17 071	16 955	13 646	1 655	4311
11 756	11 745	9 468	2 291	4312
754	726	991	-237	4313
600 166	591 784	441 806	158 176	432
189 711	188 779	136 528	53 077	4321
267 863	265 747	199 717	68 068	4322
142 592	137 257	105 561	37 030	4329
58 026	55 086	43 337	14 690	43291
84 566	82 171	62 225	22 340	43299
336 621	334 206	233 211	103 317	433
9 216	9 179	5 242	3 972	4331
72 796	71 744	52 114	20 662	4332

Noch: 6. Umsatzsteuerpflichtige, deren steuerbarer Umsatz und Umsatzsteuervorauszahlung 2014
nach wirtschaftlicher Gliederung

WZ-Nr.	Wirtschaftliche Gliederung	Steuerpflichtige	Steuerbarer Umsatz ¹⁾	
			insgesamt	darunter für Lieferungen und Leistungen
		Anzahl		
4333	Fußboden-, Fliesen- und Plattenlegerei, Tapeziererei	2 520	504 500	500 590
4334	Malerei und Glaserei	1 890	459 665	458 884
43341	Maler- und Lackierergewerbe	1 749	410 708	410 508
43342	Glasergewerbe	141	48 957	48 376
4339	Sonstiger Ausbau a. n. g.	3 919	677 357	675 258
439	Sonstige spezialisierte Bautätigkeiten	4 724	1 785 110	1 778 279
4391	Dachdeckerei und Zimmerei	1 775	634 179	633 406
43911	Dachdeckerei und Bauspenglerei	1 245	502 243	501 761
43912	Zimmerei und Ingenieurholzbau	530	131 936	131 645
4399	Sonstige spezialisierte Bautätigkeiten a. n. g.	2 949	1 150 931	1 144 873
43991	Gerüstbau	233	116 445	116 232
43992	Schornstein-, Feuerungs- und Industrieofenbau	69	27 583	26 732
43999	Baugewerbe a. n. g.	2 647	1 006 903	1 001 909
G	Handel; Instandhaltung und Reparatur von Kraftfahrzeugen	27 804	29 505 992	26 966 041
45	Handel mit Kraftfahrzeugen; Instandhaltung und Reparatur von Kraftfahrzeugen	5 582	6 635 458	6 035 045
451	Handel mit Kraftwagen	1 960	4 394 674	4 131 815
4511	Handel mit Kraftwagen mit einem Gesamtgewicht von 3,5 t oder weniger	1 871	4 258 699	4 014 644
4519	Handel mit Kraftwagen mit einem Gesamtgewicht von mehr als 3,5 t	89	135 975	117 171
452	Instandhaltung und Reparatur von Kraftwagen	2 209	845 067	823 222
4520	Instandhaltung und Reparatur von Kraftwagen	2 209	845 067	823 222
45201	Lackieren von Kraftwagen	284	107 592	106 825
45202	Autowaschanlagen	108	25 313	24 930
45203	Instandhaltung und Reparatur von Kraftwagen mit einem Gesamtgewicht von 3,5 t oder weniger (ohne Lackierung und Autowäsche)	1 732	642 555	623 075
45204	Instandhaltung und Reparatur von Kraftwagen mit einem Gesamtgewicht von mehr als 3,5 t (ohne Lackierung und Autowäsche)	85	69 607	68 391
453	Handel mit Kraftwagenteilen und -zubehör	1 081	1 274 698	973 484
4531	Großhandel mit Kraftwagenteilen und -zubehör	155	771 898	523 831
4532	Einzelhandel mit Kraftwagenteilen und -zubehör	926	502 800	449 653
454	Handel mit Krafträdern, Kraftradteilen und -zubehör; Instandhaltung und Reparatur von Krafträdern	332	121 019	106 525
46	Großhandel (ohne Handel mit Kraftfahrzeugen)	5 518	11 656 522	10 072 736
461	Handelsvermittlung	2 441	685 032	611 879
4611	Handelsvermittlung von landwirtschaftlichen Grundstoffen, lebenden Tieren, textilen Rohstoffen und Halbwaren	24	5 346	3 880
4612	Handelsvermittlung von Brennstoffen, Erzen, Metallen und technischen Chemikalien	54	58 390	39 412
4613	Handelsvermittlung von Holz, Baustoffen und Anstrichmitteln	278	81 505	72 712
46131	Handelsvermittlung von Rohholz, Holzhalbwaren und Bauelementen aus Holz	51	31 215	25 972
46132	Handelsvermittlung von Baustoffen und Anstrichmitteln	227	50 290	46 740
4614	Handelsvermittlung von Maschinen, technischem Bedarf, Wasser- und Luftfahrzeugen	348	139 797	122 010
4615	Handelsvermittlung von Möbeln, Einrichtungs- und Haushaltsgegenständen, Eisen- und Metallwaren	261	72 433	68 773

1) ohne Umsatzsteuer

Umsatzsteuer vor Abzug der Vorsteuer		Abziehbare Vorsteuer	Umsatzsteuer- vorauszahlung	WZ- Nr.
insgesamt	darunter für Lieferungen und Leistungen			
1 000 €				
72 756	72 008	57 301	15 461	4333
76 628	76 479	46 052	30 625	4334
68 716	68 675	40 342	28 423	43341
7 913	7 803	5 710	2 203	43342
105 225	104 796	72 503	32 596	4339
304 356	303 037	205 817	98 527	439
104 375	104 201	73 328	31 033	4391
82 801	82 709	57 736	25 056	43911
21 574	21 492	15 592	5 978	43912
199 981	198 836	132 489	67 494	4399
21 902	21 861	8 920	12 982	43991
4 533	4 371	3 352	1 181	43992
173 547	172 604	120 217	53 331	43999
4 914 253	4 459 575	3 956 182	958 650	G
1 205 437	1 091 454	946 340	259 200	45
799 016	749 146	668 020	131 090	451
775 846	729 530	649 757	126 184	4511
23 170	19 616	18 264	4 907	4519
157 881	153 728	104 143	53 747	452
157 881	153 728	104 143	53 747	4520
20 361	20 216	10 268	10 093	45201
4 684	4 611	2 572	2 113	45202
119 936	116 231	82 830	37 114	45203
12 900	12 670	8 473	4 427	45204
225 775	168 563	158 386	67 389	453
133 005	85 872	89 912	43 092	4531
92 770	82 690	68 474	24 297	4532
22 764	20 016	15 791	6 974	454
1 828 524	1 551 983	1 499 916	328 964	46
113 647	100 947	75 734	37 790	461
683	575	436	247	4611
10 619	7 055	6 511	4 108	4612
14 657	13 031	10 368	4 290	4613
5 630	4 636	4 097	1 533	46131
9 027	8 395	6 271	2 757	46132
24 195	20 892	15 780	8 415	4614
13 797	13 103	9 515	4 282	4615

Noch: 6. Umsatzsteuerpflichtige, deren steuerbarer Umsatz und Umsatzsteuervorauszahlung 2014
nach wirtschaftlicher Gliederung

WZ-Nr.	Wirtschaftliche Gliederung	Steuerpflichtige	Steuerbarer Umsatz ¹⁾	
			insgesamt	darunter für Lieferungen und Leistungen
		Anzahl		
4616	Handelsvermittlung von Textilien, Bekleidung, Schuhen und Lederwaren	186	46 093	42 207
4617	Handelsvermittlung von Nahrungsmitteln, Getränken und Tabakwaren	136	17 614	16 766
4618	Handelsvermittlung von sonstigen Waren	730	184 763	171 423
46181	Handelsvermittlung von feinmechanischen, Foto- und optischen Erzeugnissen	5	1 147	1 015
46182	Handelsvermittlung von Uhren, Edelmetallwaren und Schmuck	.	.	.
46183	Handelsvermittlung von Spielwaren und Musikinstrumenten	.	.	.
46184	Handelsvermittlung von pharmazeutischen Erzeugnissen, medizinischen und orthopädischen Artikeln und Laborbedarf, Ärztebedarf, Dentalbedarf, zahnärztlichen Instrumenten, Krankenhaus- und Altenpflegebedarf	57	24 497	22 418
46185	Handelsvermittlung von kosmetischen Erzeugnissen und Körperpflegemitteln	26	2 377	2 202
46186	Handelsvermittlung von Karton, Papier und Pappe, Schreibwaren, Bürobedarf, Geschenk- und Werbeartikeln, Verpackungsmitteln und Tapeten	23	13 527	12 043
46187	Handelsvermittlung von Büchern, Zeitschriften, Zeitungen, Musikalien und sonstigen Druckerzeugnissen	.	.	.
46189	Handelsvermittlung von sonstigen Waren a. n. g.	578	105 137	99 883
4619	Handelsvermittlung von Waren ohne ausgeprägten Schwerpunkt	424	79 091	74 696
462	Großhandel mit landwirtschaftlichen Grundstoffen und lebenden Tieren	176	873 248	695 305
4621	Großhandel mit Getreide, Rohtabak, Saatgut und Futtermitteln	62	746 244	584 108
4622	Großhandel mit Blumen und Pflanzen	83	74 920	60 440
4623	Großhandel mit lebenden Tieren	26	49 763	48 603
4624	Großhandel mit Häuten, Fellen und Leder	5	2 321	2 153
463	Großhandel mit Nahrungs- und Genussmitteln, Getränken und Tabakwaren	381	1 971 121	1 790 403
4631	Großhandel mit Obst, Gemüse und Kartoffeln	47	615 649	504 386
4632	Großhandel mit Fleisch und Fleischwaren	26	89 542	83 511
4633	Großhandel mit Milch, Milcherzeugnissen, Eiern, Speiseölen und Nahrungsfetten	15	84 098	83 201
4634	Großhandel mit Getränken	146	411 502	405 942
4635	Großhandel mit Tabakwaren	11	27 427	26 997
4636	Großhandel mit Zucker, Süßwaren und Backwaren	17	26 887	26 719
4637	Großhandel mit Kaffee, Tee, Kakao und Gewürzen	9	3 913	3 909
4638	Großhandel mit sonstigen Nahrungs- und Genussmitteln	39	321 109	307 647
46381	Großhandel mit Fisch und Fischerzeugnissen	.	.	.
46382	Großhandel mit Mehl und Getreideprodukten	.	.	.
46389	Großhandel mit Nahrungs- und Genussmitteln a. n. g.	32	171 517	164 687
4639	Großhandel mit Nahrungs- und Genussmitteln, Getränken und Tabakwaren, ohne ausgeprägten Schwerpunkt	71	390 994	348 090
46391	Großhandel mit tiefgefrorenen Nahrungsmitteln, ohne ausgeprägten Schwerpunkt	10	69 678	60 238
46399	Großhandel mit sonstigen Nahrungs- und Genussmitteln, Getränken und Tabakwaren, ohne ausgeprägten Schwerpunkt	61	321 316	287 853
464	Großhandel mit Gebrauchs- und Verbrauchsgütern	651	1 164 732	1 033 086

1) ohne Umsatzsteuer

Umsatzsteuer vor Abzug der Vorsteuer		Abziehbare Vorsteuer	Umsatzsteuer- vorauszahlung	WZ- Nr.
insgesamt	darunter für Lieferungen und Leistungen			
1 000 €				
8 369	7 635	5 113	3 256	4616
2 543	2 415	1 620	924	4617
26 805	25 078	18 000	8 683	4618
188	163	95	93	46181
.	.	.	.	46182
.	.	.	.	46183
4 156	3 763	2 766	1 390	46184
441	409	256	184	46185
2 111	1 837	1 603	509	46186
.	.	.	.	46187
18 365	17 386	12 291	5 951	46189
11 978	11 163	8 392	3 586	4619
121 774	94 497	93 418	28 478	462
110 373	84 414	83 797	26 663	4621
6 647	5 529	4 970	1 678	4622
4 469	4 302	4 341	163	4623
285	253	310	-25	4624
217 933	199 628	194 784	23 150	463
51 688	42 086	44 892	6 796	4631
6 530	6 099	6 604	-73	4632
6 497	6 419	8 807	-2 310	4633
77 247	76 199	64 660	12 587	4634
5 178	5 097	4 913	265	4635
2 055	2 040	551	1 505	4636
408	407	376	32	4637
26 754	25 638	26 615	139	4638
.	.	.	.	46381
.	.	.	.	46382
14 771	14 135	14 480	291	46389
41 575	35 643	37 365	4 210	4639
5 069	4 377	5 128	-60	46391
36 506	31 266	32 236	4 270	46399
187 003	162 052	155 700	31 477	464

Noch: 6. Umsatzsteuerpflichtige, deren steuerbarer Umsatz und Umsatzsteuervorauszahlung 2014
nach wirtschaftlicher Gliederung

WZ-Nr.	Wirtschaftliche Gliederung	Steuerpflichtige	Steuerbarer Umsatz ¹⁾	
			insgesamt	darunter für Lieferungen und Leistungen
		Anzahl		
4641	Großhandel mit Textilien	150	116 562	98 160
4642	Großhandel mit Bekleidung und Schuhen	47	112 688	101 389
46421	Großhandel mit Bekleidung	42	109 605	99 377
46422	Großhandel mit Schuhen	5	3 083	2 012
4643	Großhandel mit Foto- und optischen Erzeugnissen, elektrischen Haushaltsgeräten und Geräten der Unterhaltungselektronik	71	186 592	157 496
46431	Großhandel mit Foto- und optischen Erzeugnissen	8	6 240	6 240
46432	Großhandel mit elektrischen Haushaltsgeräten	18	107 843	81 055
46433	Großhandel mit Geräten der Unterhaltungselektronik	45	72 509	70 201
4644	Großhandel mit keramischen Erzeugnissen, Glaswaren und Reinigungsmitteln	35	137 357	114 602
46441	Großhandel mit keramischen Erzeugnissen und Glaswaren	15	11 672	10 468
46442	Großhandel mit Wasch-, Putz- und Reinigungsmitteln	20	125 685	104 134
4645	Großhandel mit kosmetischen Erzeugnissen und Körperpflegemitteln	33	42 524	40 528
4646	Großhandel mit pharmazeutischen, medizinischen und orthopädischen Erzeugnissen	91	205 938	182 123
46461	Großhandel mit pharmazeutischen Erzeugnissen	22	53 202	47 300
46462	Großhandel mit medizinischen und orthopädischen Artikeln, Dental- und Laborbedarf	69	152 735	134 823
4647	Großhandel mit Möbeln, Teppichen, Lampen und Leuchten	35	28 606	24 548
4648	Großhandel mit Uhren und Schmuck	19	5 710	4 960
4649	Großhandel mit sonstigen Gebrauchs- und Verbrauchsgütern	170	328 755	309 281
46491	Großhandel mit Spielwaren und Musikinstrumenten	14	85 601	78 036
46492	Großhandel mit Fahrrädern, Fahrradteilen und -zubehör, Sport- und Campingartikeln (ohne Campingmöbel)	22	43 570	40 508
46493	Großhandel mit Lederwaren, Reisegepäck, Geschenk- und Werbeartikeln	29	11 937	11 169
46494	Großhandel mit Karton, Papier, Pappe, Schreibwaren, Bürobedarf, Büchern, Zeitschriften und Zeitungen	82	139 969	133 963
46495	Großhandel mit nicht elektrischen Haushaltsgeräten, Haushaltswaren aus Metall sowie sonstigen Gebrauchs- und Verbrauchsgütern a. n. g.	23	47 677	45 605
465	Großhandel mit Geräten der Informations- und Kommunikationstechnik	133	1 832 815	1 476 871
4651	Großhandel mit Datenverarbeitungsgeräten, peripheren Geräten und Software	76	559 428	395 155
4652	Großhandel mit elektronischen Bauteilen und Telekommunikationsgeräten	57	1 273 387	1 081 715
466	Großhandel mit sonstigen Maschinen, Ausrüstungen und Zubehör	614	1 709 292	1 508 104
4661	Großhandel mit landwirtschaftlichen Maschinen und Geräten	94	615 225	567 227
4662	Großhandel mit Werkzeugmaschinen	49	114 880	101 390
4663	Großhandel mit Bergwerks-, Bau- und Baustoffmaschinen	55	149 947	132 303
4664	Großhandel mit Textil-, Näh- und Strickmaschinen	14	10 720	10 055
4665	Großhandel mit Büromöbeln	22	35 949	34 965
4666	Großhandel mit sonstigen Büromaschinen und -einrichtungen	37	29 466	28 738
4669	Großhandel mit sonstigen Maschinen und Ausrüstungen	343	753 106	633 427
467	Sonstiger Großhandel	818	2 648 513	2 420 768
4671	Großhandel mit festen Brennstoffen und Mineralöl-erzeugnissen	84	813 066	777 262

1) ohne Umsatzsteuer

Umsatzsteuer vor Abzug der Vorsteuer		Abziehbare Vorsteuer	Umsatzsteuer- vorauszahlung	WZ- Nr.
insgesamt	darunter für Lieferungen und Leistungen			
1 000 €				
19 034	15 541	14 846	4 449	4641
21 207	19 061	16 471	4 736	4642
20 633	18 691	16 130	4 503	46421
574	370	341	233	46422
25 919	20 391	25 571	348	4643
1 242	1 242	849	393	46431
10 937	5 847	14 143	-3 206	46432
13 740	13 302	10 579	3 161	46433
20 098	15 774	17 519	2 579	4644
2 077	1 849	1 627	450	46441
18 020	13 926	15 891	2 129	46442
7 646	7 270	6 326	1 321	4645
37 570	33 048	26 465	11 018	4646
9 555	8 433	6 801	2 754	46461
28 015	24 615	19 665	8 264	46462
5 251	4 506	3 815	1 436	4647
999	860	697	302	4648
49 279	45 601	43 990	5 288	4649
10 205	8 768	11 687	-1 482	46491
8 227	7 660	7 282	944	46492
2 121	1 975	1 615	506	46493
20 019	18 885	16 217	3 802	46494
8 707	8 313	7 189	1 517	46495
309 738	242 111	262 978	46 760	465
70 413	39 204	65 864	4 550	4651
239 325	202 907	197 114	42 211	4652
298 765	260 564	243 782	55 066	466
108 594	99 475	97 126	11 468	4661
20 040	17 485	15 378	4 662	4662
26 570	23 232	19 941	6 629	4663
1 486	1 360	1 294	192	4664
6 709	6 522	5 177	1 532	4665
5 587	5 449	4 047	1 541	4666
129 779	107 041	100 820	29 042	4669
462 142	419 071	391 331	70 909	467
145 409	138 613	136 366	9 042	4671

Noch: 6. Umsatzsteuerpflichtige, deren steuerbarer Umsatz und Umsatzsteuervorauszahlung 2014
nach wirtschaftlicher Gliederung

WZ-Nr.	Wirtschaftliche Gliederung	Steuerpflichtige	Steuerbarer Umsatz ¹⁾	
			insgesamt	darunter für Lieferungen und Leistungen
		Anzahl		
46711	Großhandel mit festen Brennstoffen	.	.	.
46712	Großhandel mit Mineralölerzeugnissen	.	.	.
4672	Großhandel mit Erzen, Metallen und Metallhalbzeug	37	123 247	107 945
4673	Großhandel mit Holz, Baustoffen, Anstrichmitteln und Sanitärkeramik	356	928 508	842 372
46731	Großhandel mit Holz, Baustoffen, Anstrichmitteln und Sanitärkeramik, ohne ausgeprägten Schwerpunkt	73	196 107	191 973
46732	Großhandel mit Roh- und Schnittholz	22	112 143	77 842
46733	Großhandel mit sonstigen Holzhalbwaren sowie Bauelementen aus Holz	.	.	.
46734	Großhandel mit Baustoffen und Bauelementen aus mineralischen Stoffen	170	385 361	362 944
46735	Großhandel mit Flachglas	4	10 781	10 334
46736	Großhandel mit Anstrichmitteln	10	72 173	68 547
46737	Großhandel mit Sanitärkeramik	23	35 370	31 272
46738	Großhandel mit Tapeten und Bodenbelägen (ohne Teppiche)	.	.	.
4674	Großhandel mit Metall- und Kunststoffwaren für Bauzwecke sowie Installationsbedarf für Gas, Wasser und Heizung	177	428 062	376 698
46741	Großhandel mit Werkzeugen und Kleiseisenwaren	81	126 405	120 320
46742	Großhandel mit Installationsbedarf für Gas, Wasser und Heizung	60	183 364	174 186
46743	Großhandel mit Metall- und Kunststoffwaren für Bauzwecke	36	118 293	82 192
4675	Großhandel mit chemischen Erzeugnissen	32	118 894	106 220
4676	Großhandel mit sonstigen Halbwaren	24	64 110	47 378
4677	Großhandel mit Altmaterialien und Reststoffen	108	172 625	162 893
469	Großhandel ohne ausgeprägten Schwerpunkt	304	771 768	536 320
47	Einzelhandel (ohne Handel mit Kraftfahrzeugen)	16 704	11 214 012	10 858 260
471	Einzelhandel mit Waren verschiedener Art (in Verkaufsräumen)	2 126	1 760 946	1 741 549
4711	Einzelhandel mit Waren verschiedener Art, Hauptrichtung Nahrungs- und Genussmittel, Getränke und Tabakwaren	681	1 325 563	1 322 343
4719	Sonstiger Einzelhandel mit Waren verschiedener Art	1 445	435 383	419 206
472	Einzelhandel mit Nahrungs- und Genussmitteln, Getränken und Tabakwaren (in Verkaufsräumen)	1 638	640 340	633 574
4721	Einzelhandel mit Obst, Gemüse und Kartoffeln	272	69 769	68 295
4722	Einzelhandel mit Fleisch und Fleischwaren	195	92 807	92 473
4723	Einzelhandel mit Fisch, Meeresfrüchten und Fisch-erzeugnissen	55	11 827	11 739
4724	Einzelhandel mit Back- und Süßwaren	179	53 353	53 103
4725	Einzelhandel mit Getränken	427	118 278	114 845
4726	Einzelhandel mit Tabakwaren	82	37 787	37 775
4729	Sonstiger Einzelhandel mit Nahrungs- und Genussmitteln	428	256 521	255 345
473	Einzelhandel mit Motorenkraftstoffen (Tankstellen)	387	475 656	474 372
4730	Einzelhandel mit Motorenkraftstoffen (Tankstellen)	387	475 656	474 372
47301	Einzelhandel in fremdem Namen mit Motorenkraftstoffen (Agenturtankstellen)	296	392 893	391 612
47302	Einzelhandel in eigenem Namen mit Motorenkraftstoffen (Freie Tankstellen)	91	82 763	82 760
474	Einzelhandel mit Geräten der Informations- und Kommunikationstechnik (in Verkaufsräumen)	945	729 529	701 245
4741	Einzelhandel mit Datenverarbeitungsgeräten, peripheren Geräten und Software	449	358 641	350 316

1) ohne Umsatzsteuer

Umsatzsteuer vor Abzug der Vorsteuer		Abziehbare Vorsteuer	Umsatzsteuer- vorauszahlung	WZ- Nr.
insgesamt	darunter für Lieferungen und Leistungen			
1 000 €				
.	.	.	.	46711
.	.	.	.	46712
20 710	17 803	17 733	2 977	4672
170 604	154 408	133 654	37 023	4673
36 278	35 549	30 174	6 104	46731
20 482	14 009	13 372	7 121	46732
.	.	.	.	46733
70 313	66 123	57 669	12 644	46734
1 599	1 514	1 446	154	46735
13 698	13 009	9 986	3 712	46736
6 689	5 911	4 925	1 765	46737
.	.	.	.	46738
75 635	65 898	58 611	17 039	4674
22 543	21 396	18 466	4 078	46741
34 945	33 214	27 218	7 727	46742
18 147	11 288	12 926	5 233	46743
18 452	16 044	15 182	3 270	4675
11 431	8 252	8 292	3 140	4676
19 902	18 053	21 493	-1 582	4677
117 521	73 112	82 188	35 333	469
1 880 292	1 816 138	1 509 926	370 486	47
218 503	215 376	189 978	28 567	471
144 559	144 284	135 125	9 435	4711
73 943	71 092	54 853	19 132	4719
76 004	75 054	66 390	9 615	472
5 805	5 691	5 406	399	4721
7 826	7 801	7 085	741	4722
997	991	826	171	4723
4 902	4 861	4 028	874	4724
21 858	21 227	17 542	4 316	4725
6 598	6 595	5 769	828	4726
28 018	27 887	25 733	2 285	4729
80 016	79 772	67 207	12 809	473
80 016	79 772	67 207	12 809	4730
65 250	65 006	55 045	10 204	47301
14 766	14 766	12 162	2 604	47302
141 666	136 294	106 771	34 867	474
70 898	69 316	54 623	16 279	4741

Noch: 6. Umsatzsteuerpflichtige, deren steuerbarer Umsatz und Umsatzsteuervorauszahlung 2014
nach wirtschaftlicher Gliederung

WZ-Nr.	Wirtschaftliche Gliederung	Steuerpflichtige	Steuerbarer Umsatz ¹⁾	
			insgesamt	darunter für Lieferungen und Leistungen
		Anzahl		
4742	Einzelhandel mit Telekommunikationsgeräten	207	181 134	163 728
4743	Einzelhandel mit Geräten der Unterhaltungselektronik	289	189 754	187 202
475	Einzelhandel mit sonstigen Haushaltsgeräten, Textilien, Heimwerker- und Einrichtungsbedarf (in Verkaufsräumen)	2 284	1 337 495	1 252 769
4751	Einzelhandel mit Textilien	571	140 193	126 704
4752	Einzelhandel mit Metallwaren, Anstrichmitteln, Bau- und Heimwerkerbedarf	614	469 528	440 326
47521	Einzelhandel mit Metall- und Kunststoffwaren a. n. g.	178	158 821	142 833
47523	Einzelhandel mit Anstrichmitteln, Bau- und Heimwerkerbedarf	436	310 707	297 494
4753	Einzelhandel mit Vorhängen, Teppichen, Fußbodenbelägen und Tapeten	166	43 138	41 549
4754	Einzelhandel mit elektrischen Haushaltsgeräten	385	176 582	166 750
4759	Einzelhandel mit Möbeln, Einrichtungsgegenständen und sonstigem Hausrat	548	508 054	477 440
47591	Einzelhandel mit Wohnmöbeln	318	384 555	363 324
47592	Einzelhandel mit keramischen Erzeugnissen und Glaswaren	41	6 821	6 521
47593	Einzelhandel mit Musikinstrumenten und Musikalien	67	38 006	34 297
47599	Einzelhandel mit Haushaltsgegenständen a. n. g.	122	78 672	73 297
476	Einzelhandel mit Verlagsprodukten, Sportausrüstungen und Spielwaren (in Verkaufsräumen)	1 262	497 606	473 055
4761	Einzelhandel mit Büchern	149	41 381	41 240
4762	Einzelhandel mit Zeitschriften und Zeitungen, Schreibwaren und Bürobedarf	477	138 137	137 591
47621	Einzelhandel mit Zeitschriften und Zeitungen	149	68 815	68 698
47622	Einzelhandel mit Schreib- und Papierwaren, Schul- und Büroartikeln	328	69 322	68 893
4763	Einzelhandel mit bespielten Ton- und Bildträgern	17	3 906	3 723
4764	Einzelhandel mit Fahrrädern, Sport- und Campingartikeln	475	276 541	254 013
47641	Einzelhandel mit Fahrrädern, Fahrradteilen und -zubehör	280	189 106	173 107
47642	Einzelhandel mit Sport- und Campingartikeln (ohne Campingmöbel)	195	87 435	80 906
4765	Einzelhandel mit Spielwaren	144	37 641	36 488
477	Einzelhandel mit sonstigen Gütern (in Verkaufsräumen)	5 693	4 300 405	4 215 445
4771	Einzelhandel mit Bekleidung	812	474 170	445 924
4772	Einzelhandel mit Schuhen und Lederwaren	295	151 656	138 948
47721	Einzelhandel mit Schuhen	204	118 464	108 480
47722	Einzelhandel mit Lederwaren und Reisegepäck	91	33 192	30 468
4773	Apotheken	808	2 561 564	2 559 874
4774	Einzelhandel mit medizinischen und orthopädischen Artikeln	213	219 043	210 301
4775	Einzelhandel mit kosmetischen Erzeugnissen und Körperpflegemitteln	292	63 343	59 984
4776	Einzelhandel mit Blumen, Pflanzen, Sämereien, Düngemitteln, zoologischem Bedarf und lebenden Tieren	1 008	244 005	235 277
47761	Einzelhandel mit Blumen, Pflanzen, Sämereien und Düngemitteln	859	190 253	182 701
47762	Einzelhandel mit zoologischem Bedarf und lebenden Tieren	149	53 752	52 576
4777	Einzelhandel mit Uhren und Schmuck	260	55 500	54 857
4778	Sonstiger Einzelhandel in Verkaufsräumen (ohne Antiquitäten und Gebrauchtwagen)	1 527	439 535	422 508
47781	Augenoptiker	340	106 978	105 309
47782	Einzelhandel mit Foto- und optischen Erzeugnissen (ohne Augenoptiker)	69	14 399	13 363

1) ohne Umsatzsteuer

Umsatzsteuer vor Abzug der Vorsteuer		Abziehbare Vorsteuer	Umsatzsteuer- vorauszahlung	WZ- Nr.
insgesamt	darunter für Lieferungen und Leistungen			
1 000 €				
35 991	32 684	23 315	12 645	4742
34 776	34 294	28 833	5 943	4743
244 326	228 426	190 252	54 085	475
26 201	23 641	19 620	6 581	4751
82 506	77 133	66 927	15 579	4752
26 043	23 009	22 393	3 650	47521
56 463	54 124	44 534	11 929	47523
8 126	7 825	5 170	2 957	4753
31 763	29 901	24 642	7 132	4754
95 729	89 926	73 893	21 837	4759
73 617	69 586	56 833	16 785	47591
1 297	1 241	874	424	47592
6 425	5 726	4 880	1 545	47593
14 390	13 374	11 306	3 084	47599
82 521	77 877	64 985	17 540	476
3 834	3 813	3 285	549	4761
20 666	20 565	15 773	4 893	4762
8 659	8 640	7 182	1 477	47621
12 007	11 925	8 591	3 416	47622
693	658	366	327	4763
50 249	45 981	40 304	9 947	4764
33 851	30 819	28 683	5 169	47641
16 398	15 162	11 621	4 779	47642
7 078	6 860	5 257	1 823	4765
769 563	754 592	602 250	167 330	477
89 441	84 086	66 545	22 896	4771
28 671	26 257	18 798	9 879	4772
22 440	20 544	14 397	8 049	47721
6 231	5 713	4 401	1 830	47722
480 548	480 229	394 933	85 616	4773
34 749	33 172	23 254	11 495	4774
10 990	10 378	8 214	2 784	4775
25 755	24 848	21 526	4 229	4776
18 797	18 099	16 027	2 770	47761
6 959	6 749	5 499	1 459	47762
9 701	9 579	6 528	3 172	4777
74 229	71 286	51 411	22 818	4778
18 924	18 610	10 499	8 426	47781
2 711	2 515	1 845	866	47782

Noch: 6. Umsatzsteuerpflichtige, deren steuerbarer Umsatz und Umsatzsteuervorauszahlung 2014
nach wirtschaftlicher Gliederung

WZ-Nr.	Wirtschaftliche Gliederung	Steuerpflichtige	Steuerbarer Umsatz ¹⁾	
			insgesamt	darunter für Lieferungen und Leistungen
		Anzahl		
47783	Einzelhandel mit Kunstgegenständen, Bildern, kunstgewerblichen Erzeugnissen, Briefmarken, Münzen und Geschenkartikeln	280	69 394	65 615
47789	Sonstiger Einzelhandel a. n. g. (in Verkaufsräumen)	838	248 764	238 221
4779	Einzelhandel mit Antiquitäten und Gebrauchtwaren	478	91 588	87 773
47791	Einzelhandel mit Antiquitäten und antiken Teppichen	56	5 626	5 507
47792	Antiquariate	24	2 977	2 937
47799	Einzelhandel mit sonstigen Gebrauchtwaren	398	82 985	79 329
478	Einzelhandel an Verkaufsständen und auf Märkten	406	59 765	57 904
4781	Einzelhandel mit Nahrungs- und Genussmitteln, Getränken und Tabakwaren an Verkaufsständen und auf Märkten	145	25 053	24 700
4782	Einzelhandel mit Textilien, Bekleidung und Schuhen an Verkaufsständen und auf Märkten	174	19 075	18 479
4789	Einzelhandel mit sonstigen Gütern an Verkaufsständen und auf Märkten	87	15 637	14 724
479	Einzelhandel, nicht in Verkaufsräumen, an Verkaufsständen oder auf Märkten	1 963	1 412 269	1 308 347
4791	Versand- und Internet-Einzelhandel	835	976 152	885 364
4799	Sonstiger Einzelhandel, nicht in Verkaufsräumen, an Verkaufsständen oder auf Märkten	1 128	436 117	422 984
47991	Einzelhandel vom Lager mit Brennstoffen	163	258 031	256 801
47999	Sonstiger Einzelhandel a. n. g. (nicht in Verkaufsräumen)	965	178 086	166 183
H	Verkehr und Lagerei	5 009	4 151 349	4 118 007
49	Landverkehr und Transport in Rohrfernleitungen	3 328	1 952 475	1 948 718
491	Personenbeförderung im Eisenbahnverkehr	3	313	313
492	Güterbeförderung im Eisenbahnverkehr	8	81 160	81 102
493	Sonstige Personenbeförderung im Landverkehr	1 455	563 966	563 012
4931	Personenbeförderung im Nahverkehr zu Lande (ohne Taxis)	78	268 063	267 850
4932	Betrieb von Taxis	1 066	175 152	175 040
4939	Sonstige Personenbeförderung im Landverkehr a. n. g.	311	120 751	120 122
49391	Personenbeförderung im Omnibus-Linienfernverkehr	50	45 217	45 156
49392	Personenbeförderung im Omnibus-Gelegenheitsverkehr	230	69 242	68 686
49399	Personenbeförderung im Landverkehr a. n. g.	31	6 292	6 280
494	Güterbeförderung im Straßenverkehr, Umzugstransporte	1 862	1 307 036	1 304 291
4941	Güterbeförderung im Straßenverkehr	1 805	1 280 007	1 277 266
4942	Umzugstransporte	57	27 029	27 025
50	Schifffahrt	18	19 528	19 504
503	Personenbeförderung in der Binnenschifffahrt	11	14 923	14 923
504	Güterbeförderung in der Binnenschifffahrt	7	4 605	4 581
51	Luftfahrt	.	.	.
511	Personenbeförderung in der Luftfahrt	11	1 114	1 096
512	Güterbeförderung in der Luftfahrt und Raumtransport	.	.	.
5121	Güterbeförderung in der Luftfahrt	.	.	.
52	Lagerei sowie Erbringung von sonstigen Dienstleistungen für den Verkehr	1 159	1 332 689	1 303 501
521	Lagerei	31	85 196	61 213
522	Erbringung von sonstigen Dienstleistungen für den Verkehr	1 128	1 247 493	1 242 288
5221	Erbringung von sonstigen Dienstleistungen für den Landverkehr	.	.	.
52211	Betrieb von Parkhäusern und Parkplätzen	14	2 247	2 233
52212	Betrieb von Verkehrswegen für Straßenfahrzeuge	3	2 803	2 774
52213	Betrieb von Verkehrswegen für Schienenfahrzeuge	.	.	.

1) ohne Umsatzsteuer

Umsatzsteuer vor Abzug der Vorsteuer		Abziehbare Vorsteuer	Umsatzsteuer- vorauszahlung	WZ- Nr.
insgesamt	darunter für Lieferungen und Leistungen			
1 000 €				
9 334	8 835	7 126	2 208	47783
43 260	41 326	31 941	11 319	47789
15 480	14 758	11 041	4 440	4779
870	848	445	426	47791
291	286	237	54	47792
14 318	13 624	10 359	3 960	47799
8 290	8 041	6 272	2 018	478
2 571	2 545	2 111	460	4781
3 274	3 162	2 379	895	4782
2 445	2 333	1 783	663	4789
259 404	240 706	215 821	43 656	479
183 101	166 457	151 947	31 206	4791
76 303	74 250	63 874	12 450	4799
47 949	47 841	44 024	3 925	47991
28 354	26 409	19 850	8 525	47999
636 437	630 062	445 439	190 703	H
335 105	334 345	255 586	79 494	49
43	43	224	-181	491
18 491	18 480	18 522	-31	492
70 863	70 688	85 336	-14 491	493
30 377	30 342	53 204	-22 827	4931
20 828	20 807	13 747	7 022	4932
19 658	19 539	18 386	1 314	4939
7 349	7 337	8 126	-777	49391
11 321	11 216	9 581	1 782	49392
988	986	679	309	49399
245 709	245 135	151 503	94 197	494
240 458	239 901	148 814	91 636	4941
5 251	5 234	2 689	2 562	4942
2 754	2 750	1 606	1 148	50
1 877	1 877	1 175	702	503
877	872	430	446	504
.	.	.	.	51
207	204	129	78	511
.	.	.	.	512
.	.	.	.	5121
248 496	242 966	159 654	88 572	52
13 923	9 367	9 055	4 868	521
234 573	233 600	150 598	83 704	522
.	.	.	.	5221
429	426	821	-393	52211
449	449	324	125	52212
.	.	.	.	52213

Noch: 6. Umsatzsteuerpflichtige, deren steuerbarer Umsatz und Umsatzsteuervorauszahlung 2014
nach wirtschaftlicher Gliederung

WZ-Nr.	Wirtschaftliche Gliederung	Steuerpflichtige	Steuerbarer Umsatz ¹⁾	
			insgesamt	darunter für Lieferungen und Leistungen
		Anzahl		
52215	Betrieb von Güterabfertigungseinrichtungen für Schienen- und Straßenfahrzeuge (ohne Frachturnschlag)	.	.	.
52219	Erbringung von sonstigen Dienstleistungen für den Landverkehr a. n. g.	78	54 587	53 939
5222	Erbringung von sonstigen Dienstleistungen für die Schifffahrt	.	.	.
52222	Betrieb von Häfen	.	.	.
52223	Lotsinnen und Lotsen in der Schifffahrt	.	.	.
52229	Erbringung von sonstigen Dienstleistungen für die Schifffahrt a. n. g.	.	.	.
5223	Erbringung von sonstigen Dienstleistungen für die Luftfahrt	16	23 221	22 729
52231	Betrieb von Flughäfen und Landeplätzen für Luftfahrzeuge	4	715	596
52239	Erbringung von sonstigen Dienstleistungen für die Luftfahrt a. n. g.	12	22 505	22 133
5224	Frachturnschlag	3	1 455	1 455
5229	Erbringung von sonstigen Dienstleistungen für den Verkehr a. n. g.	1 006	1 140 811	1 136 789
52291	Spedition	868	1 046 759	1 043 763
52299	Erbringung von Dienstleistungen für den Verkehr a. n. g.	138	94 052	93 026
53	Post-, Kurier- und Expressdienste	.	.	.
532	Sonstige Post-, Kurier- und Expressdienste	.	.	.
I	Gastgewerbe	8 784	2 265 003	2 259 775
55	Beherbergung	1 969	671 264	669 970
551	Hotels, Gasthöfe und Pensionen	1 734	621 548	620 348
5510	Hotels, Gasthöfe und Pensionen	1 734	621 548	620 348
55101	Hotels (ohne Hotels garnis)	420	366 343	365 699
55102	Hotels garnis	86	36 855	36 764
55103	Gasthöfe	805	159 716	159 378
55104	Pensionen	423	58 634	58 506
552	Ferienunterkünfte und ähnliche Beherbergungsstätten	119	21 036	20 955
5520	Ferienunterkünfte und ähnliche Beherbergungsstätten	119	21 036	20 955
55201	Erholungs- und Ferienheime	8	3 314	3 302
55202	Ferienzentren	10	6 878	6 872
55203	Ferienhäuser und Ferienwohnungen	88	7 684	7 624
55204	Jugendherbergen und Hütten	13	3 161	3 156
553	Campingplätze	32	9 438	9 426
559	Sonstige Beherbergungsstätten	84	19 243	19 241
5590	Sonstige Beherbergungsstätten	84	19 243	19 241
55901	Privatquartiere	41	5 759	5 759
55909	Sonstige Beherbergungsstätten a. n. g.	43	13 484	13 483
56	Gastronomie	6 815	1 593 739	1 589 806
561	Restaurants, Gaststätten, Imbissstuben, Cafés, Eissalons u. Ä.	4 809	1 072 816	1 069 503
5610	Restaurants, Gaststätten, Imbissstuben, Cafés, Eissalons u. Ä.	4 809	1 072 816	1 069 503
56101	Restaurants mit herkömmlicher Bedienung	2 612	659 737	658 048
56102	Restaurants mit Selbstbedienung	81	131 978	131 705
56103	Imbissstuben u. Ä.	1 556	179 202	178 756
56104	Cafés	366	66 345	65 791
56105	Eissalons	194	35 554	35 203
562	Caterer und Erbringung sonstiger Verpflegungsdienstleistungen	805	309 109	308 937

1) ohne Umsatzsteuer

Umsatzsteuer vor Abzug der Vorsteuer		Abziehbare Vorsteuer	Umsatzsteuer- vorauszahlung	WZ- Nr.
insgesamt	darunter für Lieferungen und Leistungen			
1 000 €				
.	.	.	.	52215
10 230	10 107	7 211	3 019	52219
.	.	.	.	5222
.	.	.	.	52222
.	.	.	.	52223
.	.	.	.	52229
2 286	2 202	1 723	563	5223
136	113	98	38	52231
2 150	2 089	1 625	525	52239
293	293	172	121	5224
217 342	216 578	137 756	79 315	5229
199 386	198 818	125 462	73 654	52291
17 956	17 761	12 295	5 661	52299
.	.	.	.	53
.	.	.	.	532
337 211	336 441	198 768	138 445	I
94 533	94 306	65 244	29 288	55
89 140	88 930	61 643	27 496	551
89 140	88 930	61 643	27 496	5510
50 011	49 905	40 017	9 994	55101
4 538	4 521	3 305	1 233	55102
26 534	26 471	12 993	13 541	55103
8 057	8 033	5 328	2 727	55104
2 191	2 177	1 690	501	552
2 191	2 177	1 690	501	5520
224	224	108	116	55201
867	866	654	213	55202
892	880	811	80	55203
208	207	116	92	55204
754	752	608	146	553
2 448	2 447	1 303	1 145	559
2 448	2 447	1 303	1 145	5590
811	811	266	545	55901
1 636	1 636	1 037	600	55909
242 678	242 135	133 524	109 158	56
166 361	165 914	89 848	76 526	561
166 361	165 914	89 848	76 526	5610
113 987	113 740	56 386	57 614	56101
15 382	15 358	9 967	5 415	56102
21 464	21 414	15 011	6 453	56103
10 471	10 387	5 670	4 801	56104
5 057	5 015	2 815	2 242	56105
39 864	39 833	24 146	15 718	562

Noch: 6. Umsatzsteuerpflichtige, deren steuerbarer Umsatz und Umsatzsteuervorauszahlung 2014
nach wirtschaftlicher Gliederung

WZ-Nr.	Wirtschaftliche Gliederung	Steuerpflichtige	Steuerbarer Umsatz ¹⁾	
			insgesamt	darunter für Lieferungen und Leistungen
		Anzahl		
5621	Event-Caterer	201	52 198	52 124
5629	Erbringung sonstiger Verpflegungsdienstleistungen	604	256 911	256 813
563	Ausschank von Getränken	1 201	211 813	211 365
5630	Ausschank von Getränken	1 201	211 813	211 365
56301	Schankwirtschaften	904	144 168	143 838
56302	Diskotheiken und Tanzlokale	125	25 729	25 670
56303	Bars	63	6 988	6 982
56304	Vergnügungsorte	19	11 178	11 178
56309	Sonstige getränkegeprägte Gastronomie	90	23 751	23 696
J	Information und Kommunikation	3 906	3 234 850	3 213 661
58	Verlagswesen	240	684 723	678 809
581	Verlegen von Büchern und Zeitschriften; sonstiges Verlagswesen (ohne Software)	225	654 116	648 316
5811	Verlegen von Büchern	45	38 508	36 787
5812	Verlegen von Adressbüchern und Verzeichnissen	17	59 634	58 575
5813	Verlegen von Zeitungen	29	345 791	344 114
5814	Verlegen von Zeitschriften	27	35 688	35 333
5819	Sonstiges Verlagswesen (ohne Software)	107	174 495	173 506
582	Verlegen von Software	15	30 607	30 494
5821	Verlegen von Computerspielen	.	.	.
5829	Verlegen von sonstiger Software	.	.	.
59	Herstellung, Verleih und Vertrieb von Filmen und Fernsehprogrammen; Kinos; Tonstudios und Verlegen von Musik	294	90 152	88 946
591	Herstellung von Filmen und Fernsehprogrammen, deren Verleih und Vertrieb; Kinos	228	65 246	64 402
5911	Herstellung von Filmen, Videofilmen und Fernsehprogrammen	146	48 375	48 149
5912	Nachbearbeitung und sonstige Filmtechnik	17	1 956	1 956
5913	Filmverleih und -vertrieb (ohne Videotheken)	36	3 677	3 604
5914	Kinos	29	11 238	10 694
592	Tonstudios; Herstellung von Hörfunkbeiträgen; Verlegen von bespielten Tonträgern und Musikalien	66	24 906	24 544
5920	Tonstudios; Herstellung von Hörfunkbeiträgen; Verlegen von bespielten Tonträgern und Musikalien	66	24 906	24 544
59201	Tonstudios und Herstellung von Hörfunkbeiträgen	31	15 180	14 887
59202	Verlegen von bespielten Tonträgern	15	6 887	6 824
59203	Verlegen von Musikalien	20	2 839	2 833
60	Rundfunkveranstalter	31	78 611	78 561
601	Hörfunkveranstalter	17	73 880	73 830
602	Fernsehveranstalter	14	4 731	4 731
61	Telekommunikation	85	263 494	261 878
611	Leitungsgebundene Telekommunikation	21	210 479	209 318
612	Drahtlose Telekommunikation	20	18 323	17 933
619	Sonstige Telekommunikation	44	34 692	34 627
6190	Sonstige Telekommunikation	44	34 692	34 627
61901	Internetserviceprovider	12	24 102	24 046
61909	Sonstige Telekommunikation a. n. g.	32	10 590	10 581
62	Erbringung von Dienstleistungen der Informationstechnologie	2 546	1 857 128	1 847 704
620	Erbringung von Dienstleistungen der Informationstechnologie	2 546	1 857 128	1 847 704
6201	Programmierungstätigkeiten	1 224	624 009	616 313
62011	Entwicklung und Programmierung von Internetpräsentationen	465	135 549	132 402
62019	Sonstige Softwareentwicklung	759	488 461	483 911

1) ohne Umsatzsteuer

Umsatzsteuer vor Abzug der Vorsteuer		Abziehbare Vorsteuer	Umsatzsteuer- vorauszahlung	WZ- Nr.
insgesamt	darunter für Lieferungen und Leistungen			
1 000 €				
8 259	8 243	5 057	3 202	5621
31 605	31 589	19 089	12 517	5629
36 453	36 388	19 529	16 914	563
36 453	36 388	19 529	16 914	5630
24 359	24 313	12 582	11 777	56301
4 761	4 750	3 065	1 686	56302
1 284	1 284	751	534	56303
2 078	2 077	991	1 086	56304
3 972	3 964	2 141	1 831	56309
702 694	698 912	423 668	279 229	J
100 256	99 365	74 392	25 864	58
94 442	93 574	70 799	23 643	581
4 327	4 158	3 776	552	5811
11 275	11 074	9 968	1 307	5812
48 786	48 467	37 727	11 058	5813
6 551	6 492	4 220	2 331	5814
23 503	23 383	15 108	8 395	5819
5 813	5 792	3 593	2 221	582
.	.	.	.	5821
.	.	.	.	5829
12 775	12 593	9 457	3 318	59
8 963	8 850	6 545	2 418	591
6 916	6 873	4 928	1 987	5911
332	332	144	188	5912
635	621	385	250	5913
1 080	1 024	1 087	-7	5914
3 812	3 743	2 912	900	592
3 812	3 743	2 912	900	5920
2 126	2 070	1 602	524	59201
1 264	1 252	990	274	59202
422	421	320	102	59203
15 964	15 955	6 215	9 749	60
15 073	15 064	5 744	9 330	601
891	891	471	420	602
52 935	52 628	36 724	16 220	61
40 247	40 026	28 876	11 380	611
3 428	3 354	2 087	1 341	612
9 260	9 248	5 761	3 500	619
9 260	9 248	5 761	3 500	6190
7 300	7 289	4 706	2 594	61901
1 961	1 959	1 055	906	61909
474 983	473 156	271 001	204 179	62
474 983	473 156	271 001	204 179	620
121 741	120 230	54 649	67 074	6201
26 054	25 414	12 496	13 539	62011
95 687	94 816	42 152	53 534	62019

Noch: 6. Umsatzsteuerpflichtige, deren steuerbarer Umsatz und Umsatzsteuervorauszahlung 2014
nach wirtschaftlicher Gliederung

WZ-Nr.	Wirtschaftliche Gliederung	Steuerpflichtige	Steuerbarer Umsatz ¹⁾	
			insgesamt	darunter für Lieferungen und Leistungen
		Anzahl		
6202	Erbringung von Beratungsleistungen auf dem Gebiet der Informationstechnologie	739	874 607	871 163
6203	Betrieb von Datenverarbeitungseinrichtungen für Dritte	96	89 750	89 550
6209	Erbringung von sonstigen Dienstleistungen der Informationstechnologie	487	268 762	270 678
63	Informationsdienstleistungen	710	260 743	257 762
631	Datenverarbeitung, Hosting und damit verbundene Tätigkeiten; Webportale	71	61 305	61 013
6311	Datenverarbeitung, Hosting und damit verbundene Tätigkeiten	31	46 283	46 028
6312	Webportale	40	15 022	14 984
639	Erbringung von sonstigen Informationsdienstleistungen	639	199 437	196 750
6391	Korrespondenz- und Nachrichtenbüros	15	1 127	1 127
6399	Erbringung von sonstigen Informationsdienstleistungen a. n. g.	624	198 310	195 623
K	Erbringung von Finanz- und Versicherungsdienstleistungen	882	721 736	686 541
64	Erbringung von Finanzdienstleistungen	.	.	.
641	Zentralbanken und Kreditinstitute	32	115 413	115 126
6419	Kreditinstitute (ohne Spezialkreditinstitute)	32	115 413	115 126
64192	Kreditinstitute des Sparkassensektors	12	49 658	49 374
64193	Kreditinstitute des Genossenschaftssektors	.	.	.
64195	Kreditinstitute mit Sonderaufgaben	.	.	.
642	Beteiligungsgesellschaften	111	382 653	374 022
643	Treuhand- und sonstige Fonds und ähnliche Finanzinstitutionen	.	.	.
649	Sonstige Finanzierungsinstitutionen	25	69 193	69 146
6491	Institutionen für Finanzierungsleasing	16	44 411	44 411
6492	Spezialkreditinstitute	.	.	.
64921	Spezialkreditinstitute (ohne Pfandkreditgeschäfte)	.	.	.
6499	Erbringung von sonstigen Finanzdienstleistungen a. n. g.	.	.	.
64999	Sonstige Finanzierungsinstitutionen a. n. g.	.	.	.
65	Versicherungen, Rückversicherungen und Pensionskassen (ohne Sozialversicherung)	.	.	.
651	Versicherungen	.	.	.
6512	Nichtlebensversicherungen	.	.	.
65121	Krankenversicherungen	.	.	.
66	Mit Finanz- und Versicherungsdienstleistungen verbundene Tätigkeiten	.	.	.
661	Mit Finanzdienstleistungen verbundene Tätigkeiten	.	.	.
6611	Effekten- und Warenbörsen	.	.	.
6619	Sonstige mit Finanzdienstleistungen verbundene Tätigkeiten	258	41 622	41 393
662	Mit Versicherungsdienstleistungen und Pensionskassen verbundene Tätigkeiten	447	44 102	44 068
6621	Risiko- und Schadensbewertung	23	3 897	3 891
6622	Tätigkeiten von Versicherungsmaklerinnen und -maklern	396	35 815	35 787
6629	Sonstige mit Versicherungsdienstleistungen und Pensionskassen verbundene Tätigkeiten	28	4 390	4 390
663	Fondsmanagement	3	546	546
L	Grundstücks- und Wohnungswesen	8 795	5 253 301	5 165 524
68	Grundstücks- und Wohnungswesen	8 795	5 253 301	5 165 524
681	Kauf und Verkauf von eigenen Grundstücken, Gebäuden und Wohnungen	512	338 373	336 218

1) ohne Umsatzsteuer

Umsatzsteuer vor Abzug der Vorsteuer		Abziehbare Vorsteuer	Umsatzsteuer- vorauszahlung	WZ- Nr.
insgesamt	darunter für Lieferungen und Leistungen			
1 000 €				
286 759	286 120	182 514	104 244	6202
16 955	16 917	10 584	6 585	6203
49 529	49 888	23 254	26 275	6209
45 780	45 214	25 879	19 898	63
10 204	10 149	4 647	5 557	631
8 770	8 721	3 131	5 639	6311
1 434	1 427	1 516	-82	6312
35 576	35 066	21 232	14 341	639
185	185	76	108	6391
35 391	34 881	21 155	14 233	6399
4 951 815	4 945 130	4 918 360	33 454	K
.	.	.	.	64
22 311	22 256	5 761	16 550	641
22 311	22 256	5 761	16 550	6419
9 731	9 678	2 696	7 036	64192
.	.	.	.	64193
.	.	.	.	64195
56 095	54 455	55 840	254	642
.	.	.	.	643
13 142	13 132	8 998	4 144	649
8 532	8 532	7 719	813	6491
.	.	.	.	6492
.	.	.	.	64921
.	.	.	.	6499
.	.	.	.	64999
.	.	.	.	65
.	.	.	.	651
.	.	.	.	6512
.	.	.	.	65121
.	.	.	.	66
.	.	.	.	661
.	.	.	.	6611
7 985	7 942	3 637	4 348	6619
7 975	7 970	3 858	4 117	662
721	721	337	384	6621
6 469	6 464	3 127	3 342	6622
785	785	394	392	6629
104	104	35	69	663
594 270	577 730	392 479	201 882	L
594 270	577 730	392 479	201 882	68
33 866	33 462	22 614	11 264	681

Noch: 6. Umsatzsteuerpflichtige, deren steuerbarer Umsatz und Umsatzsteuervorauszahlung 2014
nach wirtschaftlicher Gliederung

WZ-Nr.	Wirtschaftliche Gliederung	Steuerpflichtige	Steuerbarer Umsatz ¹⁾	
			insgesamt	darunter für Lieferungen und Leistungen
		Anzahl		
682	Vermietung, Verpachtung von eigenen oder geleasteten Grundstücken, Gebäuden und Wohnungen	6 042	4 203 045	4 124 240
683	Vermittlung und Verwaltung von Grundstücken, Gebäuden und Wohnungen für Dritte	2 241	711 883	705 066
6831	Vermittlung von Grundstücken, Gebäuden und Wohnungen für Dritte	1 347	272 296	267 821
6832	Verwaltung von Grundstücken, Gebäuden und Wohnungen für Dritte	894	439 587	437 246
M	Erbringung von freiberuflichen, wissenschaftlichen und technischen Dienstleistungen	18 243	7 500 566	7 404 800
69	Rechts- und Steuerberatung, Wirtschaftsprüfung	4 313	1 107 134	1 106 475
691	Rechtsberatung	2 402	537 049	536 568
6910	Rechtsberatung	2 402	537 049	536 568
69102	Rechtsanwaltskanzleien ohne Notariat	2 034	404 675	404 514
69103	Notariate	125	86 948	86 868
69104	Patentanwaltskanzleien	30	7 590	7 588
69109	Erbringung sonstiger juristischer Dienstleistungen a. n. g.	213	37 836	37 598
692	Wirtschaftsprüfung und Steuerberatung; Buchführung	1 911	570 085	569 908
6920	Wirtschaftsprüfung und Steuerberatung; Buchführung	1 911	570 085	569 908
69201	Praxen von Wirtschaftsprüferinnen und -prüfern, Wirtschaftsprüfungsgesellschaften	75	30 137	30 136
69202	Praxen von vereidigten Buchprüferinnen und -prüfern, Buchprüfungsgesellschaften	18	2 181	2 179
69203	Praxen von Steuerbevollmächtigten, Steuerberaterinnen und -beratern, Steuerberatungsgesellschaften	1 376	498 025	497 965
69204	Buchführung (ohne Datenverarbeitungsdienste)	442	39 741	39 628
70	Verwaltung und Führung von Unternehmen und Betrieben; Unternehmensberatung	2 316	2 739 178	2 674 127
701	Verwaltung und Führung von Unternehmen und Betrieben	447	2 355 169	2 292 440
7010	Verwaltung und Führung von Unternehmen und Betrieben	447	2 355 169	2 292 440
70101	Managementtätigkeiten von Holdinggesellschaften	32	1 082 374	1 041 899
70109	Sonstige Verwaltung und Führung von Unternehmen und Betrieben	415	1 272 796	1 250 541
702	Public-Relations- und Unternehmensberatung	1 869	384 009	381 687
7021	Public-Relations-Beratung	34	9 289	8 777
7022	Unternehmensberatung	1 835	374 720	372 910
71	Architektur- und Ingenieurbüros; technische, physikalische und chemische Untersuchung	7 118	2 257 808	2 242 665
711	Architektur- und Ingenieurbüros	6 897	2 073 740	2 059 440
7111	Architekturbüros	1 209	222 401	221 855
71111	Architekturbüros für Hochbau	669	122 398	122 113
71112	Büros für Innenarchitektur	153	23 850	23 609
71113	Architekturbüros für Orts-, Regional- und Landesplanung	228	51 717	51 714
71114	Architekturbüros für Garten- und Landschaftsgestaltung	159	24 436	24 418
7112	Ingenieurbüros	5 688	1 851 339	1 837 585
71121	Ingenieurbüros für bautechnische Gesamtplanung	2 776	823 466	819 584
71122	Ingenieurbüros für technische Fachplanung und Ingenieurdesign	1 604	741 717	734 982
71123	Vermessungsbüros	214	63 293	62 768
71129	Sonstige Ingenieurbüros	1 094	222 863	220 252
712	Technische, physikalische und chemische Untersuchung	221	184 069	183 226

1) ohne Umsatzsteuer

Umsatzsteuer vor Abzug der Vorsteuer		Abziehbare Vorsteuer	Umsatzsteuer- vorauszahlung	WZ- Nr.
insgesamt	darunter für Lieferungen und Leistungen			
1 000 €				
455 989	441 145	309 145	146 923	682
104 416	103 123	60 720	43 695	683
44 542	43 693	22 176	22 366	6831
59 874	59 430	38 544	21 330	6832
1 253 373	1 235 128	704 422	548 739	M
209 383	209 232	52 527	156 860	69
101 352	101 246	22 890	78 462	691
101 352	101 246	22 890	78 462	6910
76 134	76 094	18 514	57 620	69102
16 499	16 483	2 081	14 418	69103
1 635	1 634	542	1 093	69104
7 084	7 035	1 753	5 331	69109
108 031	107 986	29 637	78 398	692
108 031	107 986	29 637	78 398	6920
5 672	5 672	1 887	3 785	69201
412	412	112	300	69202
94 497	94 473	24 908	69 591	69203
7 450	7 429	2 730	4 722	69204
358 739	346 417	280 487	78 246	70
288 904	277 020	245 273	43 624	701
288 904	277 020	245 273	43 624	7010
95 113	87 423	83 139	11 974	70101
193 791	189 597	162 134	31 650	70109
69 835	69 396	35 213	34 622	702
1 696	1 599	916	780	7021
68 139	67 797	34 297	33 842	7022
428 073	425 165	189 667	238 233	71
393 398	390 649	172 658	220 570	711
41 625	41 519	15 217	26 408	7111
22 831	22 777	8 567	14 264	71111
4 450	4 404	1 869	2 581	71112
9 771	9 770	3 424	6 347	71113
4 573	4 567	1 357	3 216	71114
351 773	349 130	157 441	194 161	7112
158 957	158 233	63 572	95 203	71121
138 748	137 474	73 137	65 613	71122
11 968	11 868	3 435	8 530	71123
42 101	41 555	17 297	24 814	71129
34 675	34 516	17 009	17 664	712

Noch: 6. Umsatzsteuerpflichtige, deren steuerbarer Umsatz und Umsatzsteuervorauszahlung 2014
nach wirtschaftlicher Gliederung

WZ-Nr.	Wirtschaftliche Gliederung	Steuerpflichtige	Steuerbarer Umsatz ¹⁾	
			insgesamt	darunter für Lieferungen und Leistungen
		Anzahl		
72	Forschung und Entwicklung	356	256 001	248 212
721	Forschung und Entwicklung im Bereich Natur-, Ingenieur-, Agrarwissenschaften und Medizin	316	245 264	237 488
7211	Forschung und Entwicklung im Bereich Biotechnologie	30	7 484	7 361
7219	Sonstige Forschung und Entwicklung im Bereich Natur-, Ingenieur-, Agrarwissenschaften und Medizin	286	237 780	230 127
722	Forschung und Entwicklung im Bereich Rechts-, Wirtschafts- und Sozialwissenschaften sowie im Bereich Sprach-, Kultur- und Kunstwissenschaften	40	10 738	10 724
73	Werbung und Marktforschung	1 401	343 264	339 688
731	Werbung	1 342	324 413	320 898
7311	Werbeagenturen	1 286	310 712	307 443
7312	Vermarktung und Vermittlung von Werbezeiten und Werbeflächen	56	13 701	13 455
732	Markt- und Meinungsforschung	59	18 851	18 790
74	Sonstige freiberufliche, wissenschaftliche und technische Tätigkeiten	2 289	682 295	679 026
741	Ateliers für Textil-, Schmuck-, Grafik- u. ä. Design	519	51 382	50 733
7410	Ateliers für Textil-, Schmuck-, Grafik- u. ä. Design	519	51 382	50 733
74101	Industrie-, Produkt- und Mode-Design	84	4 816	4 756
74102	Grafik- und Kommunikationsdesign	288	22 333	22 136
74103	Interior Design und Raumgestaltung	147	24 232	23 841
742	Fotografie und Fotolabors	455	98 495	97 654
7420	Fotografie und Fotolabors	455	98 495	97 654
74201	Fotografie	443	93 968	93 140
74202	Fotolabors	12	4 528	4 514
743	Übersetzen und Dolmetschen	317	22 014	21 846
7430	Übersetzen und Dolmetschen	317	22 014	21 846
74301	Übersetzen	40	5 375	5 234
74302	Dolmetschen	277	16 639	16 612
749	Sonstige freiberufliche, wissenschaftliche und technische Tätigkeiten a. n. g.	998	510 404	508 793
75	Veterinärwesen	450	114 885	114 605
750	Veterinärwesen	450	114 885	114 605
7500	Veterinärwesen	450	114 885	114 605
75001	Tierarztpraxen	416	110 410	110 151
75009	Sonstiges Veterinärwesen	34	4 475	4 454
N	Erbringung von sonstigen wirtschaftlichen Dienstleistungen	8 507	3 519 066	3 481 266
77	Vermietung von beweglichen Sachen	1 017	601 985	586 791
771	Vermietung von Kraftwagen	231	88 172	82 115
7711	Vermietung von Kraftwagen mit einem Gesamtgewicht von 3,5 t oder weniger	193	59 837	57 440
7712	Vermietung von Kraftwagen mit einem Gesamtgewicht von mehr als 3,5 t	38	28 335	24 676
772	Vermietung von Gebrauchsgütern	149	49 442	47 841
7721	Vermietung von Sport- und Freizeitgeräten	23	1 996	1 935
7722	Videotheken	38	4 775	4 675
7729	Vermietung von sonstigen Gebrauchsgütern	88	42 672	41 231
773	Vermietung von Maschinen, Geräten und sonstigen beweglichen Sachen	634	464 200	456 664
7731	Vermietung von landwirtschaftlichen Maschinen und Geräten	21	29 970	29 894

1) ohne Umsatzsteuer

Umsatzsteuer vor Abzug der Vorsteuer		Abziehbare Vorsteuer	Umsatzsteuer- vorauszahlung	WZ- Nr.
insgesamt	darunter für Lieferungen und Leistungen			
1 000 €				
38 250	36 734	60 382	-22 169	72
36 211	34 698	59 321	-23 147	721
1 302	1 278	813	489	7211
34 910	33 419	58 508	-23 636	7219
2 039	2 036	1 060	978	722
63 959	63 284	36 879	27 079	73
60 369	59 705	35 646	24 723	731
57 650	57 033	33 909	23 741	7311
2 719	2 672	1 736	983	7312
3 589	3 578	1 233	2 356	732
133 784	133 157	73 909	59 876	74
9 767	9 638	5 162	4 606	741
9 767	9 638	5 162	4 606	7410
868	856	410	458	74101
3 957	3 920	1 832	2 125	74102
4 942	4 862	2 920	2 023	74103
14 341	14 183	8 523	5 818	742
14 341	14 183	8 523	5 818	7420
13 487	13 332	7 856	5 631	74201
854	852	668	187	74202
4 177	4 145	1 207	2 970	743
4 177	4 145	1 207	2 970	7430
1 028	1 002	408	620	74301
3 148	3 143	798	2 350	74302
105 499	105 191	59 017	46 482	749
21 185	21 140	10 572	10 613	75
21 185	21 140	10 572	10 613	750
21 185	21 140	10 572	10 613	7500
20 383	20 342	10 195	10 188	75001
802	798	377	425	75009
627 389	620 286	285 058	342 453	N
105 831	102 981	66 434	39 402	77
15 121	13 992	10 688	4 437	771
9 886	9 452	7 420	2 470	7711
5 236	4 540	3 268	1 967	7712
9 316	9 012	5 565	3 751	772
338	326	227	111	7721
885	866	502	383	7722
8 093	7 820	4 837	3 256	7729
81 366	79 949	50 180	31 187	773
5 298	5 283	4 144	1 154	7731

Noch: 6. Umsatzsteuerpflichtige, deren steuerbarer Umsatz und Umsatzsteuervorauszahlung 2014
nach wirtschaftlicher Gliederung

WZ-Nr.	Wirtschaftliche Gliederung	Steuerpflichtige	Steuerbarer Umsatz ¹⁾	
			insgesamt	darunter für Lieferungen und Leistungen
		Anzahl		
7732	Vermietung von Baumaschinen und -geräten	256	180 588	177 912
7733	Vermietung von Büromaschinen, Datenverarbeitungsgeräten und -einrichtungen	9	1 647	1 644
7734	Vermietung von Wasserfahrzeugen	13	2 258	2 229
7735	Vermietung von Luftfahrzeugen	11	1 899	1 828
7739	Vermietung von sonstigen Maschinen, Geräten und beweglichen Sachen a. n. g.	324	247 838	243 158
774	Leasing von nichtfinanziellen immateriellen Vermögensgegenständen (ohne Copyrights)	3	171	171
78	Vermittlung und Überlassung von Arbeitskräften	435	594 827	594 661
781	Vermittlung von Arbeitskräften	278	194 230	194 190
782	Befristete Überlassung von Arbeitskräften	107	312 831	312 710
783	Sonstige Überlassung von Arbeitskräften	50	87 766	87 761
79	Reisebüros, Reiseveranstalter und Erbringung sonstiger Reservierungsdienstleistungen	744	272 274	271 201
791	Reisebüros und Reiseveranstalter	714	266 589	265 518
7911	Reisebüros	542	124 327	123 434
7912	Reiseveranstalter	172	142 263	142 084
799	Erbringung sonstiger Reservierungsdienstleistungen	30	5 684	5 683
80	Wach- und Sicherheitsdienste sowie Detekteien	280	216 749	216 590
801	Private Wach- und Sicherheitsdienste	191	198 913	198 761
802	Sicherheitsdienste mithilfe von Überwachungs- und Alarmsystemen	13	8 201	8 195
803	Detekteien	76	9 635	9 634
81	Gebäudebetreuung; Garten- und Landschaftsbau	3 592	1 024 042	1 013 482
811	Hausmeisterdienste	1 830	227 239	219 753
812	Reinigung von Gebäuden, Straßen und Verkehrsmitteln	938	478 081	477 789
8121	Allgemeine Gebäudereinigung	460	336 455	336 258
8122	Spezielle Reinigung von Gebäuden und Reinigung von Maschinen	342	93 940	93 869
81221	Schornsteinreinigung	296	45 224	45 161
81229	Sonstige spezielle Reinigung von Gebäuden und Maschinen	46	48 717	48 709
8129	Reinigung a. n. g.	136	47 686	47 662
81291	Reinigung von Verkehrsmitteln	17	13 077	13 077
81292	Desinfektion und Schädlingsbekämpfung	40	10 840	10 826
81299	Sonstige Reinigung a. n. g.	79	23 768	23 759
813	Garten- und Landschaftsbau sowie Erbringung von sonstigen gärtnerischen Dienstleistungen	824	318 721	315 940
8130	Garten- und Landschaftsbau sowie Erbringung von sonstigen gärtnerischen Dienstleistungen	824	318 721	315 940
81301	Garten- und Landschaftsbau	723	298 304	295 607
81309	Erbringung von sonstigen gärtnerischen Dienstleistungen	101	20 418	20 332
82	Erbringung von wirtschaftlichen Dienstleistungen für Unternehmen und Privatpersonen a. n. g.	2 439	809 190	798 540
821	Sekretariats- und Schreibdienste, Copy-Shops	401	31 843	31 363
8211	Allgemeine Sekretariats- und Schreibdienste	286	21 972	21 521
8219	Copy-Shops; Dokumentenvorbereitung und Erbringung sonstiger spezieller Sekretariatsdienste	115	9 871	9 842
822	Call Center	32	47 319	47 316
823	Messe-, Ausstellungs- und Kongressveranstalter	314	173 162	172 498
829	Erbringung sonstiger wirtschaftlicher Dienstleistungen für Unternehmen und Privatpersonen	1 692	556 867	547 363
8291	Inkassobüros und Auskunfteien	27	12 402	12 330

1) ohne Umsatzsteuer

Umsatzsteuer vor Abzug der Vorsteuer		Abziehbare Vorsteuer	Umsatzsteuer- vorauszahlung	WZ- Nr.
insgesamt	darunter für Lieferungen und Leistungen			
1 000 €				
30 628	30 121	21 472	9 156	7732
307	306	238	69	7733
388	382	270	118	7734
312	309	290	22	7735
44 434	43 547	23 766	20 668	7739
27	27	1	27	774
111 190	111 140	12 545	98 645	78
36 289	36 262	4 569	31 720	781
58 473	58 450	5 858	52 615	782
16 428	16 427	2 117	14 311	783
39 854	39 650	22 767	17 087	79
38 876	38 673	22 267	16 609	791
17 827	17 658	9 946	7 881	7911
21 049	21 015	12 321	8 728	7912
978	977	501	477	799
40 869	40 832	12 660	28 208	80
37 637	37 601	11 126	26 510	801
1 452	1 451	783	668	802
1 780	1 780	751	1 030	803
183 815	181 877	76 981	106 847	81
38 336	36 918	20 333	18 013	811
90 791	90 718	23 713	67 078	812
62 604	62 554	13 189	49 415	8121
17 720	17 706	4 883	12 837	8122
8 573	8 561	1 692	6 880	81221
9 147	9 146	3 190	5 957	81229
10 467	10 457	5 641	4 826	8129
2 489	2 484	1 442	1 047	81291
2 050	2 047	987	1 063	81292
5 928	5 927	3 213	2 716	81299
54 688	54 241	32 935	21 756	813
54 688	54 241	32 935	21 756	8130
51 334	50 901	31 321	20 015	81301
3 354	3 340	1 613	1 741	81309
145 830	143 807	93 671	52 265	82
5 797	5 706	3 015	2 782	821
3 978	3 892	2 116	1 863	8211
1 819	1 814	900	919	8219
8 982	8 981	2 400	6 582	822
32 363	32 207	24 750	7 613	823
98 688	96 912	63 506	35 287	829
2 355	2 341	1 030	1 325	8291

Noch: 6. Umsatzsteuerpflichtige, deren steuerbarer Umsatz und Umsatzsteuervorauszahlung 2014
nach wirtschaftlicher Gliederung

WZ-Nr.	Wirtschaftliche Gliederung	Steuerpflichtige	Steuerbarer Umsatz ¹⁾	
			insgesamt	darunter für Lieferungen und Leistungen
		Anzahl		
82911	Inkassobüros	20	9 160	9 088
82912	Auskunfteien	7	3 242	3 242
8292	Abfüllen und Verpacken	20	38 458	35 195
8299	Erbringung sonstiger wirtschaftlicher Dienstleistungen für Unternehmen und Privatpersonen a. n. g.	1 645	506 007	499 838
82991	Versteigerungsgewerbe	32	11 067	10 870
82999	Erbringung von anderen wirtschaftlichen Dienstleistungen für Unternehmen und Privatpersonen a. n. g.	1 613	494 940	488 968
P	Erziehung und Unterricht	1 700	552 214	540 280
85	Erziehung und Unterricht	1 700	552 214	540 280
851	Kindergärten und Vorschulen	.	.	.
852	Grundschulen	.	.	.
853	Weiterführende Schulen	98	108 696	101 471
8531	Allgemein bildende weiterführende Schulen	.	.	.
8532	Berufsbildende weiterführende Schulen	.	.	.
854	Tertiärer und post-sekundärer, nicht tertiärer Unterricht	72	77 478	75 129
8541	Post-sekundärer, nicht tertiärer Unterricht	57	3 454	3 454
8542	Tertiärer Unterricht	15	74 023	71 675
85421	Universitäten	4	53 946	51 982
85422	Allgemeine Fachhochschulen	.	.	.
85424	Berufsakademien, Fachakademien, Schulen des Gesundheitswesens	.	.	.
855	Sonstiger Unterricht	1 516	364 566	362 227
8551	Sport- und Freizeitunterricht	239	18 493	18 401
8552	Kulturunterricht	83	9 924	9 924
8553	Fahr- und Flugschulen	583	57 945	57 595
8559	Sonstiger Unterricht a. n. g.	611	278 204	276 306
85591	Allgemeine und politische Erwachsenenbildung	9	6 372	5 996
85592	Berufliche Erwachsenenbildung	433	247 815	246 384
85599	Unterricht a. n. g.	169	24 016	23 926
856	Erbringung von Dienstleistungen für den Unterricht	11	1 292	1 292
Q	Gesundheits- und Sozialwesen	2 023	3 140 585	3 124 912
86	Gesundheitswesen	1 648	2 260 444	2 245 396
861	Krankenhäuser	47	1 656 778	1 643 476
8610	Krankenhäuser	47	1 656 778	1 643 476
86101	Krankenhäuser (ohne Hochschulkliniken, Vorsorge- und Rehabilitationskliniken)	.	.	.
86102	Hochschulkliniken	.	.	.
86103	Vorsorge- und Rehabilitationskliniken	12	147 054	147 039
862	Arzt- und Zahnarztpraxen	685	322 504	321 806
8621	Arztpraxen für Allgemeinmedizin	163	53 216	53 137
8622	Facharztpraxen	269	155 699	155 214
8623	Zahnarztpraxen	253	113 589	113 456
869	Gesundheitswesen a. n. g.	916	281 162	280 114
8690	Gesundheitswesen a. n. g.	916	281 162	280 114
86901	Praxen von psychologischen Psychotherapeutinnen und -therapeuten	122	15 025	14 990
86902	Massagepraxen, Krankengymnastikpraxen, Praxen von medizinischen Bademeisterinnen und Bademeistern, Hebammen und Entbindungspflegern sowie von verwandten Berufen	231	32 839	32 812

1) ohne Umsatzsteuer

Umsatzsteuer vor Abzug der Vorsteuer		Abziehbare Vorsteuer	Umsatzsteuer- vorauszahlung	WZ- Nr.
insgesamt	darunter für Lieferungen und Leistungen			
1 000 €				
1 738	1 724	728	1 010	82911
617	617	302	315	82912
6 804	6 220	8 421	-1 617	8292
89 529	88 351	54 055	35 579	8299
2 059	2 022	1 074	985	82991
87 470	86 329	52 981	34 595	82999
50 029	47 770	20 577	29 453	P
50 029	47 770	20 577	29 453	85
.	.	.	.	851
.	.	.	.	852
8 792	7 420	4 358	4 434	853
.	.	.	.	8531
.	.	.	.	8532
12 571	12 128	2 929	9 642	854
561	561	222	339	8541
12 010	11 567	2 707	9 303	8542
10 259	9 888	2 303	7 956	85421
.	.	.	.	85422
.	.	.	.	85424
28 396	27 955	13 156	15 241	855
3 236	3 218	1 681	1 555	8551
1 239	1 239	597	642	8552
8 998	8 931	4 500	4 499	8553
14 924	14 566	6 378	8 545	8559
1 095	1 024	669	426	85591
11 116	10 844	4 621	6 495	85592
2 712	2 699	1 088	1 624	85599
239	239	127	113	856
69 598	66 978	41 153	28 446	Q
55 600	53 074	30 280	25 321	86
29 483	27 269	16 150	13 333	861
29 483	27 269	16 150	13 333	8610
.	.	.	.	86101
.	.	.	.	86102
1 179	1 176	360	819	86103
8 330	8 211	2 619	5 711	862
2 409	2 394	331	2 078	8621
4 357	4 265	1 323	3 034	8622
1 564	1 552	965	599	8623
17 787	17 593	11 511	6 276	869
17 787	17 593	11 511	6 276	8690
1 325	1 320	265	1 059	86901
1 666	1 661	709	957	86902

Noch: 6. Umsatzsteuerpflichtige, deren steuerbarer Umsatz und Umsatzsteuervorauszahlung 2014
nach wirtschaftlicher Gliederung

WZ-Nr.	Wirtschaftliche Gliederung	Steuerpflichtige	Steuerbarer Umsatz ¹⁾	
			insgesamt	darunter für Lieferungen und Leistungen
		Anzahl		
86903	Heilpraktikerpraxen	28	3 572	3 439
86909	Sonstige selbstständige Tätigkeiten im Gesundheitswesen	535	229 726	228 873
87	Heime (ohne Erholungs- und Ferienheime)	64	376 102	375 731
871	Pflegeheime	48	347 006	346 771
873	Altenheime; Alten- und Behindertenwohnheime	13	27 782	27 646
879	Sonstige Heime (ohne Erholungs- und Ferienheime)	3	1 313	1 313
88	Sozialwesen (ohne Heime)	311	504 039	503 785
881	Soziale Betreuung älterer Menschen und Behinderter	122	41 049	40 860
8810	Soziale Betreuung älterer Menschen und Behinderter	122	41 049	40 860
88101	Ambulante soziale Dienste	82	18 890	18 884
88102	Sonstige soziale Betreuung älterer Menschen und Behinderter	40	22 159	21 976
889	Sonstiges Sozialwesen (ohne Heime)	189	462 990	462 925
8891	Tagesbetreuung von Kindern	6	385	385
8899	Sonstiges Sozialwesen a. n. g.	183	462 605	462 540
R	Kunst, Unterhaltung und Erholung	3 895	1 201 861	1 195 311
90	Kreative, künstlerische und unterhaltende Tätigkeiten	2 030	258 639	257 685
900	Kreative, künstlerische und unterhaltende Tätigkeiten	2 030	258 639	257 685
9001	Darstellende Kunst	437	46 632	46 568
90011	Theaterensembles	6	3 929	3 929
90012	Ballettgruppen, Orchester, Kapellen und Chöre	34	7 237	7 236
90013	Selbstständige Artistinnen und Artisten, Zirkusgruppen	28	2 102	2 090
90014	Selbstständige Bühnen-, Film-, Hörfunk- und Fernsehkünstlerinnen und -künstler sowie sonstige darstellende Kunst	369	33 365	33 312
9002	Erbringung von Dienstleistungen für die darstellende Kunst	97	23 628	23 431
9003	Künstlerisches und schriftstellerisches Schaffen	1 416	94 619	94 403
90031	Selbstständige Komponistinnen, Komponisten, Musikbearbeiterinnen und Musikbearbeiter	88	6 048	6 029
90032	Selbstständige Schriftstellerinnen und Schriftsteller	111	7 157	7 116
90033	Selbstständige bildende Künstlerinnen und Künstler	400	27 288	27 212
90034	Selbstständige Restauratorinnen und Restauratoren	178	17 916	17 898
90035	Selbstständige Journalistinnen und Journalisten, Pressefotografinnen und Pressefotografen	639	36 209	36 147
9004	Betrieb von Kultur- und Unterhaltungseinrichtungen	80	93 760	93 285
90041	Theater- und Konzertveranstalter	60	54 860	54 834
90042	Opern- und Schauspielhäuser, Konzerthallen und ähnliche Einrichtungen	8	33 379	33 056
90043	Varietés und Kleinkunstbühnen	12	5 521	5 395
91	Bibliotheken, Archive, Museen, botanische und zoologische Gärten	57	75 684	74 892
910	Bibliotheken, Archive, Museen, botanische und zoologische Gärten	57	75 684	74 892
9101	Bibliotheken und Archive	.	.	.
9102	Museen	.	.	.
9103	Betrieb von historischen Stätten und Gebäuden und ähnlichen Attraktionen	5	977	977
9104	Botanische und zoologische Gärten sowie Naturparks	19	14 961	14 626
92	Spiel-, Wett- und Lotteriewesen	205	396 484	395 910
920	Spiel-, Wett- und Lotteriewesen	205	396 484	395 910
9200	Spiel-, Wett- und Lotteriewesen	205	396 484	395 910
92001	Spielhallen und Betrieb von Spielautomaten	.	.	.
92002	Spielbanken und Spielklubs	.	.	.

1) ohne Umsatzsteuer

Umsatzsteuer vor Abzug der Vorsteuer		Abziehbare Vorsteuer	Umsatzsteuer- vorauszahlung	WZ- Nr.
insgesamt	darunter für Lieferungen und Leistungen			
1 000 €				
482	461	206	277	86903
14 313	14 152	10 331	3 983	86909
3 625	3 580	3 791	-166	87
2 552	2 532	3 098	-547	871
849	824	642	207	873
225	225	51	174	879
10 372	10 324	7 082	3 291	88
2 727	2 691	1 336	1 391	881
2 727	2 691	1 336	1 391	8810
2 398	2 397	918	1 480	88101
329	294	418	-90	88102
7 645	7 633	5 745	1 900	889
63	63	41	21	8891
7 583	7 570	5 704	1 879	8899
138 821	137 695	88 794	50 036	R
32 370	32 216	20 167	12 203	90
32 370	32 216	20 167	12 203	900
5 177	5 165	2 957	2 220	9001
196	196	121	75	90011
476	476	315	161	90012
260	258	177	83	90013
4 245	4 235	2 344	1 901	90014
4 304	4 284	2 904	1 400	9002
13 296	13 263	5 608	7 687	9003
740	736	392	348	90031
932	928	240	693	90032
3 830	3 816	1 742	2 087	90033
3 254	3 251	1 463	1 791	90034
4 539	4 532	1 771	2 768	90035
9 593	9 504	8 698	895	9004
7 666	7 661	7 854	-188	90041
1 118	1 057	260	858	90042
809	786	585	225	90043
7 941	7 803	8 099	-158	91
7 941	7 803	8 099	-158	910
.	.	.	.	9101
.	.	.	.	9102
91	91	200	-109	9103
1 450	1 388	2 967	-1 517	9104
18 051	17 942	9 823	8 228	92
18 051	17 942	9 823	8 228	920
18 051	17 942	9 823	8 228	9200
.	.	.	.	92001
.	.	.	.	92002

Noch: 6. Umsatzsteuerpflichtige, deren steuerbarer Umsatz und Umsatzsteuervorauszahlung 2014
nach wirtschaftlicher Gliederung

WZ-Nr.	Wirtschaftliche Gliederung	Steuerpflichtige	Steuerbarer Umsatz ¹⁾	
			insgesamt	darunter für Lieferungen und Leistungen
		Anzahl		
92003	Wett-, Toto- und Lotteriewesen	.	.	.
93	Erbringung von Dienstleistungen des Sports, der Unterhaltung und der Erholung	1 603	471 054	466 824
931	Erbringung von Dienstleistungen des Sports	749	278 237	276 022
9311	Betrieb von Sportanlagen	206	80 506	80 153
9312	Sportvereine	246	119 985	118 333
9313	Fitnesszentren	210	61 075	61 040
9319	Erbringung von sonstigen Dienstleistungen des Sports	87	16 671	16 496
932	Erbringung von sonstigen Dienstleistungen der Unterhaltung und der Erholung	854	192 817	190 802
9321	Vergnügungs- und Themenparks	110	25 712	25 524
9329	Erbringung von Dienstleistungen der Unterhaltung und der Erholung a. n. g.	744	167 105	165 278
S	Erbringung von sonstigen Dienstleistungen	16 692	2 976 816	2 942 137
94	Interessenvertretungen sowie kirchliche und sonstige religiöse Vereinigungen (ohne Sozialwesen und Sport)	554	275 961	274 664
941	Wirtschafts- und Arbeitgeberverbände, Berufsorganisationen	35	21 594	21 554
9411	Wirtschafts- und Arbeitgeberverbände	17	16 765	16 726
9412	Berufsorganisationen	18	4 828	4 827
949	Kirchliche Vereinigungen; politische Parteien sowie sonstige Interessenvertretungen und Vereinigungen a. n. g.	519	254 367	253 110
9491	Kirchliche und sonstige religiöse Vereinigungen	42	88 231	88 041
9492	Politische Parteien und Vereinigungen	.	.	.
9499	Sonstige Interessenvertretungen und Vereinigungen a. n. g.	.	.	.
94991	Organisationen der Bildung, Wissenschaft und Forschung	75	23 648	22 848
94992	Organisationen der Kultur	55	20 264	20 253
94993	Verbraucherorganisationen	30	7 146	7 107
94994	Jugendorganisationen	.	.	.
94999	Interessenvertretungen und Vereinigungen a. n. g.	298	111 521	111 366
95	Reparatur von Datenverarbeitungsgeräten und Gebrauchsgütern	581	114 167	113 272
951	Reparatur von Datenverarbeitungs- und Telekommunikationsgeräten	74	37 669	37 360
9511	Reparatur von Datenverarbeitungsgeräten und peripheren Geräten	65	32 743	32 468
9512	Reparatur von Telekommunikationsgeräten	9	4 927	4 892
952	Reparatur von Gebrauchsgütern	507	76 497	75 912
9521	Reparatur von Geräten der Unterhaltungselektronik	30	7 405	7 335
9522	Reparatur von elektrischen Haushaltsgeräten und Gartengeräten	78	16 559	16 504
9523	Reparatur von Schuhen und Lederwaren	82	7 459	7 344
9524	Reparatur von Möbeln und Einrichtungsgegenständen	30	4 512	4 503
9525	Reparatur von Uhren und Schmuck	87	9 873	9 851
9529	Reparatur von sonstigen Gebrauchsgütern	200	30 689	30 375
96	Erbringung von sonstigen überwiegend persönlichen Dienstleistungen	15 557	2 586 688	2 554 201
960	Erbringung von sonstigen überwiegend persönlichen Dienstleistungen	15 557	2 586 688	2 554 201
9601	Wäscherei und chemische Reinigung	226	93 159	92 387
9602	Frisör- und Kosmetiksalons	4 044	384 956	383 784
96021	Frisörsalons	2 675	309 619	308 743

1) ohne Umsatzsteuer

Umsatzsteuer vor Abzug der Vorsteuer		Abziehbare Vorsteuer	Umsatzsteuer- vorauszahlung	WZ- Nr.
insgesamt	darunter für Lieferungen und Leistungen			
1 000 €				
.	.	.	.	92003
80 458	79 735	50 705	29 764	93
48 357	47 938	28 816	19 541	931
13 788	13 722	9 113	4 675	9311
20 341	20 028	11 545	8 796	9312
11 017	11 010	6 654	4 362	9313
3 211	3 178	1 504	1 707	9319
32 101	31 797	21 888	10 223	932
3 720	3 684	2 656	1 064	9321
28 382	28 113	19 232	9 159	9329
428 866	422 444	242 023	186 856	S
21 939	21 709	25 092	-3 132	94
3 026	3 018	12 314	-9 289	941
2 186	2 179	1 190	996	9411
840	839	11 125	-10 285	9412
18 913	18 690	12 778	6 156	949
2 753	2 721	2 044	709	9491
.	.	.	.	9492
.	.	.	.	9499
3 243	3 096	1 343	1 903	94991
2 161	2 159	1 141	1 020	94992
1 323	1 323	944	400	94993
.	.	.	.	94994
8 951	8 922	6 960	1 989	94999
21 108	20 938	13 867	7 241	95
7 119	7 060	4 848	2 271	951
6 182	6 130	4 293	1 889	9511
936	930	555	382	9512
13 990	13 878	9 019	4 970	952
1 386	1 372	639	747	9521
3 100	3 089	1 909	1 191	9522
1 298	1 276	721	577	9523
821	819	409	412	9524
1 751	1 747	1 886	-135	9525
5 635	5 575	3 456	2 179	9529
385 819	379 797	203 064	182 747	96
385 819	379 797	203 064	182 747	960
17 664	17 517	7 770	9 894	9601
72 546	72 327	24 190	48 355	9602
58 629	58 464	18 101	40 528	96021

Noch: 6. Umsatzsteuerpflichtige, deren steuerbarer Umsatz und Umsatzsteuervorauszahlung 2014
nach wirtschaftlicher Gliederung

WZ-Nr.	Wirtschaftliche Gliederung	Steuerpflichtige	Steuerbarer Umsatz ¹⁾	
			insgesamt	darunter für Lieferungen und Leistungen
		Anzahl		
96022	Kosmetiksalons	1 369	75 336	75 041
9603	Bestattungswesen	229	75 105	74 161
96031	Bestattungsinstitute	212	72 173	71 229
96032	Friedhöfe und Krematorien	17	2 932	2 932
9604	Saunas, Solarien, Bäder u. Ä.	115	28 009	27 981
9609	Erbringung von sonstigen Dienstleistungen a. n. g.	10 943	2 005 460	1 975 888

1) ohne Umsatzsteuer

Umsatzsteuer vor Abzug der Vorsteuer		Abziehbare Vorsteuer	Umsatzsteuer- vorauszahlung	WZ- Nr.
insgesamt	darunter für Lieferungen und Leistungen			
1 000 €				
13 917	13 862	6 089	7 827	96022
14 056	13 880	5 805	8 251	9603
13 522	13 347	5 525	7 998	96031
533	533	280	253	96032
3 445	3 440	3 076	369	9604
278 108	272 633	162 222	115 878	9609

7. Umsatzsteuerpflichtige und deren Lieferungen und Leistungen 2014 nach Umsatzgrößenklassen und nach wirtschaftlicher Gliederung

WZ-Nr.	Wirtschaftliche Gliederung	Steuerpflichtige	Lieferungen und Leistungen ¹⁾	über 17 500 bis 50 000		50 000 bis 100 000	
				Anzahl	1 000 €	Anzahl	1 000 €
A - S	Wirtschaftszweige insgesamt	149 897	124 902 921	43 929	1 422 547	31 498	2 254 376
A	Land- und Forstwirtschaft, Fischerei	3 170	2 594 402	639	20 909	501	36 044
01	Landwirtschaft, Jagd und damit verbundene Tätigkeiten	2 893	2 432 494	.	.	443	31 895
011	Anbau einjähriger Pflanzen	524	280 744	86	2 817	86	6 388
0111	Anbau von Getreide (ohne Reis), Hülsenfrüchten und Ölsaaten	438	254 702	69	2 248	71	5 267
0113	Anbau von Gemüse und Melonen sowie Wurzeln und Knollen	25	13 653	4	150	7	502
01131	Anbau von Gemüse und Melonen
01132	Anbau von Kartoffeln sowie sonstigen Wurzeln und Knollen
0119	Anbau von sonstigen einjährigen Pflanzen	61	12 389	13	418	8	619
01191	Anbau von Zierpflanzen zum Schnitt	26	5 659
01199	Anbau von sonstigen einjährigen Pflanzen a. n. g.	35	6 731
012	Anbau mehrjähriger Pflanzen	85	91 424	14	436	13	848
0121	Anbau von Wein- und Tafeltrauben	.	.	5	164	4	262
0124	Anbau von Kern- und Steinobst	29	70 459
0125	Anbau von sonstigem Obst und Nüssen	7	3 320
01259	Anbau von sonstigem Obst (ohne Erdbeeren) und Nüssen	7	3 320
0128	Anbau von Gewürzpflanzen, Pflanzen für aromatische, narkotische und pharmazeutische Zwecke	.	.	-	-	-	-
0129	Anbau sonstiger mehrjähriger Pflanzen	24	9 173	3	102	5	351
013	Betrieb von Baumschulen sowie Anbau von Pflanzen zu Vermehrungszwecken	107	27 921	11	322	19	1 383
0130	Betrieb von Baumschulen sowie Anbau von Pflanzen zu Vermehrungszwecken	107	27 921	11	322	19	1 383
01301	Anbau von Zimmerpflanzen, Beet- und Balkonpflanzen	64	14 783	7	213	10	690
01302	Betrieb von Baumschulen	43	13 139	4	109	9	693
014	Tierhaltung	341	370 206	.	.	56	3 886
0141	Haltung von Milchkühen	72	65 533	10	320	9	624
0142	Haltung von anderen Rindern	20	3 329	10	325	3	221
0143	Haltung von Pferden und Eseln	39	6 150	16	507	.	.
0145	Haltung von Schafen und Ziegen	59	7 570	27	865	22	1 453
0146	Haltung von Schweinen	33	88 632	.	.	-	-
0147	Haltung von Geflügel	45	157 629
0149	Sonstige Tierhaltung	73	41 364	34	1 061	13	930
015	Gemischte Landwirtschaft	1 544	1 438 808	281	9 223	219	15 644
016	Erbringung von landwirtschaftlichen Dienstleistungen	292	223 391	62	2 040	50	3 746
0161	Erbringung von landwirtschaftlichen Dienstleistungen für den Pflanzenbau	.	.	23	767	.	.
0162	Erbringung von landwirtschaftlichen Dienstleistungen für die Tierhaltung	65	27 170	24	745	14	1 029
0163	Nach der Ernte anfallende Tätigkeiten in der pflanzlichen Erzeugung	.	.	-	-	.	.
0164	Saatgutaufbereitung	103	50 026	15	527	18	1 397
02	Forstwirtschaft und Holzeinschlag	240	147 029	76	2 547	48	3 432
021	Forstwirtschaft	64	8 989	25	839	18	1 338
022	Holzeinschlag	53	91 018	8	292	10	768
024	Erbringung von Dienstleistungen für Forstwirtschaft und Holzeinschlag	123	47 022	43	1 416	20	1 327
03	Fischerei und Aquakultur	37	14 878	.	.	10	717
031	Fischerei	11	4 520
0312	Süßwasserfischerei	11	4 520
032	Aquakultur	26	10 358
0322	Süßwasseraquakultur	26	10 358

1) ohne Umsatzsteuer

Davon in Umsatzgrößenklassen von ... bis unter ... €												WZ- Nr.
100 000 bis 250 000		250 000 bis 500 000		500 000 bis 1 Mill.		1 Mill. bis 2 Mill.		2 Mill. bis 5 Mill.		5 Mill. und mehr		
Anzahl	1 000 €	Anzahl	1 000 €	Anzahl	1 000 €	Anzahl	1 000 €	Anzahl	1 000 €	Anzahl	1 000 €	
32 957	5 229 945	16 565	5 830 644	10 498	7 329 602	6 478	9 093 059	4 718	14 598 290	3 254	79 144 458	A - S
748	123 653	461	161 803	276	189 973	204	289 387	250	796 237	91	976 397	A
689	113 774	426	149 311	251	173 579	189	267 444	245	782 618	.	.	01
131	21 708	90	32 303	64	46 053	33	44 530	28	85 457	6	41 488	011
100	16 668	80	28 400	57	41 574	6	41 488	0111
3	376	3	1 135	.	.	3	3 965	0113
3	376	3	1 135	.	.	3	3 965	01131
-	-	-	-	-	-	-	-	-	-	-	-	01132
28	4 664	7	2 769	0119
17	2 768	01191
11	1 895	.	.	3	1 866	01199
20	3 067	15	5 105	14	9 822	.	.	6	15 497	.	.	012
6	840	5	1 807	3	2 002	-	-	0121
.	.	4	1 421	7	4 519	.	.	3	6 755	.	.	0124
.	.	.	.	-	-	-	-	.	.	-	-	0125
.	.	.	.	-	-	-	-	.	.	-	-	01259
-	-	.	.	-	-	-	-	-	-	-	-	0128
7	1 036	.	.	4	3 301	-	-	.	.	-	-	0129
34	5 838	30	10 118	10	6 655	3	3 605	-	-	-	-	013
34	5 838	30	10 118	10	6 655	3	3 605	-	-	-	-	0130
22	3 643	20	6 885	-	-	-	-	01301
12	2 195	10	3 233	-	-	-	-	01302
56	8 294	35	11 471	18	12 875	25	33 949	27	92 075	.	.	014
.	.	12	3 893	4	2 600	9	11 136	5	15 165	.	.	0141
4	512	.	.	-	-	.	.	-	-	-	-	0142
10	1 428	-	-	-	-	0143
7	1 074	.	.	-	-	-	-	0145
.	.	6	2 006	.	.	6	9 251	8	26 217	.	.	0146
10	1 535	4	1 279	4	3 074	4	4 912	8	33 247	.	.	0147
4	731	8	2 454	4	2 796	3	4 043	0149
389	65 471	216	75 485	115	77 352	107	154 628	159	511 588	58	529 415	015
59	9 395	40	14 829	30	20 822	.	.	25	78 001	.	.	016
.	.	15	5 240	13	8 741	12	17 508	0161
8	1 103	4	1 550	7	5 257	4	5 910	4	11 575	-	-	0162
.	.	-	-	-	-	-	-	-	-	-	-	0163
33	5 410	21	8 038	10	6 823	0164
50	8 293	28	10 183	20	13 608	02
15	2 336	-	-	-	-	-	-	021
14	2 402	11	3 929	6	4 131	.	.	-	-	.	.	022
21	3 555	17	6 253	9	6 051	024
9	1 586	7	2 309	5	2 785	-	-	03
.	.	4	1 325	.	.	-	-	.	.	-	-	031
.	.	4	1 325	.	.	-	-	.	.	-	-	0312
.	.	3	985	-	-	032
.	.	3	985	-	-	0322

Noch: 7. Umsatzsteuerpflichtige und deren Lieferungen und Leistungen 2014 nach Umsatzgrößenklassen und nach wirtschaftlicher Gliederung

WZ-Nr.	Wirtschaftliche Gliederung	Steuerpflichtige	Lieferungen und Leistungen ¹⁾	über 17 500 bis 50 000		50 000 bis 100 000	
				Anzahl	1 000 €	Anzahl	1 000 €
B	Bergbau und Gewinnung von Steinen und Erden	80	165 441	8	270	7	487
07	Erzbergbau	-	-
071	Eisenerzbergbau	-	-
072	NE-Metallerzbergbau	-	-
0729	Sonstiger NE-Metallerzbergbau	-	-
08	Gewinnung von Steinen und Erden, sonstiger Bergbau	7	487
081	Gewinnung von Natursteinen, Kies, Sand, Ton und Kaolin	7	487
0811	Gewinnung von Naturwerksteinen und Natursteinen, Kalk- und Gipsstein, Kreide und Schiefer	19	53 111
0812	Gewinnung von Kies, Sand, Ton und Kaolin	.	.	3	90	.	.
089	Sonstiger Bergbau; Gewinnung von Steinen und Erden a. n. g.	5	4 194	.	.	-	-
0899	Gewinnung von Steinen und Erden a. n. g.	5	4 194	.	.	-	-
09	Erbringung von Dienstleistungen für den Bergbau und die Gewinnung von Steinen und Erden	.	.	-	-	-	-
099	Erbringung von Dienstleistungen für den sonstigen Bergbau und die Gewinnung von Steinen und Erden	.	.	-	-	-	-
C	Verarbeitendes Gewerbe	12 598	31 747 027	1 781	58 957	1 715	125 617
10	Herstellung von Nahrungs- und Futtermitteln	1 983	3 517 747	131	4 394	175	13 216
101	Schlachten und Fleischverarbeitung	548	1 116 661	39	1 323	42	3 175
1011	Schlachten (ohne Schlachten von Geflügel)
1012	Schlachten von Geflügel
1013	Fleischverarbeitung	508	768 073	28	954	35	2 689
102	Fischverarbeitung	10	24 258	-	-	-	-
103	Obst- und Gemüseverarbeitung	52	164 834	8	252	3	213
1031	Kartoffelverarbeitung	5	99 887	-	-	-	-
1032	Herstellung von Frucht- und Gemüsesäften	31	35 701	5	153	.	.
1039	Sonstige Verarbeitung von Obst und Gemüse	16	29 246	3	99	.	.
104	Herstellung von pflanzlichen und tierischen Ölen und Fetten	11	44 819	-	-	-	-
1041	Herstellung von Ölen und Fetten (ohne Margarine u. ä. Nahrungsfette)	.	.	-	-	-	-
1042	Herstellung von Margarine u. ä. Nahrungsfetten	.	.	-	-	-	-
105	Milchverarbeitung	53	834 305	9	265	11	839
1051	Milchverarbeitung (ohne Herstellung von Speiseeis)	18	828 247
1052	Herstellung von Speiseeis	35	6 057
106	Mahl- und Schälmmühlen, Herstellung von Stärke und Stärkeerzeugnissen	31	117 284	-	-	5	395
1061	Mahl- und Schälmmühlen	.	.	-	-	5	395
1062	Herstellung von Stärke und Stärkeerzeugnissen	.	.	-	-	-	-
107	Herstellung von Back- und Teigwaren	1 153	747 039	60	2 058	98	7 490
1071	Herstellung von Backwaren (ohne Dauerbackwaren)	1 111	692 885	.	.	92	7 054
1072	Herstellung von Dauerbackwaren	22	43 167	-	-	.	.
1073	Herstellung von Teigwaren	20	10 987
108	Herstellung von sonstigen Nahrungsmitteln	79	343 315	9	310	10	657
1082	Herstellung von Süßwaren (ohne Dauerbackwaren)	15	76 470	.	.	3	181
1083	Verarbeitung von Kaffee und Tee, Herstellung von Kaffee-Ersatz	7	1 034
1084	Herstellung von Würzmitteln und Soßen
1085	Herstellung von Fertiggerichten	.	.	-	-	3	180
1086	Herstellung von homogenisierten und diätetischen Nahrungsmitteln	.	.	-	-	-	-
1089	Herstellung von sonstigen Nahrungsmitteln a. n. g.	44	227 251	5	183	.	.

1) ohne Umsatzsteuer

Davon in Umsatzgrößenklassen von ... bis unter ... €												WZ- Nr.
100 000 bis 250 000		250 000 bis 500 000		500 000 bis 1 Mill.		1 Mill. bis 2 Mill.		2 Mill. bis 5 Mill.		5 Mill. und mehr		
Anzahl	1 000 €	Anzahl	1 000 €	Anzahl	1 000 €	Anzahl	1 000 €	Anzahl	1 000 €	Anzahl	1 000 €	
12	1 990	6	2 528	14	9 489	12	16 592	12	41 130	9	92 955	B
-	-	-	-	-	-	-	-	-	-	-	-	07
-	-	-	-	-	-	-	-	-	-	-	-	071
-	-	-	-	-	-	-	-	-	-	-	-	072
-	-	-	-	-	-	-	-	-	-	-	-	0729
12	1 990	6	2 528	14	9 489	12	16 592	12	41 130	.	.	08
12	1 990	6	2 528	.	.	12	16 592	081
4	682	0811
8	1 308	.	.	11	7 309	.	.	8	28 254	3	21 523	0812
-	-	-	-	.	.	-	-	.	.	-	-	089
-	-	-	-	.	.	-	-	.	.	-	-	0899
-	-	-	-	-	-	-	-	-	-	-	-	09
-	-	-	-	-	-	-	-	-	-	-	-	099
2 715	442 916	1 856	660 229	1 476	1 043 295	1 106	1 571 281	969	3 027 071	980	24 817 661	C
620	106 045	420	147 741	298	202 505	151	210 001	97	304 886	91	2 528 958	10
143	24 459	114	39 939	92	62 702	47	62 322	44	131 725	27	791 016	101
.	.	5	1 895	1011
.	.	-	-	.	.	-	-	-	-	-	-	1012
138	23 499	109	38 044	89	60 982	22	455 248	1013
.	.	-	-	3	1 728	102
7	1 233	8	2 726	7	4 810	6	10 108	7	19 708	6	125 784	103
-	-	-	-	-	-	-	-	-	-	-	-	1031
.	.	.	.	4	2 984	1032
.	.	.	.	3	1 826	1039
.	.	-	-	.	.	4	5 986	104
.	.	-	-	.	.	-	-	-	-	-	-	1041
-	-	-	-	-	-	-	-	-	-	-	-	1042
11	1 972	7	2 522	7	4 567	-	-	-	-	8	824 139	105
.	.	.	.	4	2 950	-	-	-	-	8	824 139	1051
.	.	.	.	3	1 617	-	-	-	-	-	-	1052
8	1 131	4	1 359	106
8	1 131	4	1 359	1061
-	-	-	-	-	-	-	-	-	-	-	-	1062
424	72 853	271	95 303	166	112 728	82	113 897	29	99 429	23	243 279	107
412	70 994	265	93 311	159	107 509	77	105 568	1071
8	1 279	.	.	3	2 510	1072
4	580	.	.	4	2 708	1073
17	2 815	8	2 988	8	5 463	5	7 777	8	25 865	14	297 440	108
-	-	-	-	-	-	-	-	-	-	4	70 952	1082
3	375	.	.	-	-	-	-	-	-	-	-	1083
.	.	-	-	-	-	-	-	-	-	-	-	1084
-	-	-	-	-	-	-	-	1085
.	.	-	-	-	-	-	-	-	-	-	-	1086
.	.	5	1 593	4	3 082	8	193 642	1089

Noch: 7. Umsatzsteuerpflichtige und deren Lieferungen und Leistungen 2014 nach Umsatzgrößenklassen und nach wirtschaftlicher Gliederung

WZ-Nr.	Wirtschaftliche Gliederung	Steuerpflichtige	Lieferungen und Leistungen ¹⁾	über 17 500 bis 50 000		50 000 bis 100 000	
				Anzahl	1 000 €	Anzahl	1 000 €
		109	Herstellung von Futtermitteln	46	125 234	6	186
1091	Herstellung von Futtermitteln für Nutztiere	25	106 261
1092	Herstellung von Futtermitteln für sonstige Tiere	21	18 973
11	Getränkeherstellung	73	282 909
110	Getränkeherstellung	73	282 909
1101	Herstellung von Spirituosen	18	7 977
1102	Herstellung von Traubenwein	.	.	3	87	-	-
1103	Herstellung von Apfelwein und anderen Fruchtwijnen	6	1 096
1105	Herstellung von Bier	30	151 047	5	167	.	.
1106	Herstellung von Malz	.	.	-	-	-	-
1107	Herstellung von Erfrischungsgetränken; Gewinnung natürlicher Mineralwässer
13	Herstellung von Textilien	334	618 431	71	2 291	55	4 101
131	Spinnstoffaufbereitung und Spinnerei	7	6 644
132	Weberei	18	92 690	-	-	.	.
133	Veredlung von Textilien und Bekleidung	49	117 583	16	511	8	590
139	Herstellung von sonstigen Textilwaren	260	401 514	.	.	44	3 235
1391	Herstellung von gewirktem und gestricktem Stoff	27	83 987	7	239	.	.
1392	Herstellung von konfektionierten Textilwaren (ohne Bekleidung)	.	.	20	671	14	1 106
1393	Herstellung von Teppichen	3	239
1394	Herstellung von Seilerwaren	14	17 452
1395	Herstellung von Vliesstoff und Erzeugnissen daraus (ohne Bekleidung)	5	43 773	-	-	.	.
1396	Herstellung von technischen Textilien	46	60 895	8	245	7	513
1399	Herstellung von sonstigen Textilwaren a. n. g.	70	48 879	15	459	15	1 019
14	Herstellung von Bekleidung	164	95 737	60	1 856	41	2 984
141	Herstellung von Bekleidung (ohne Pelzbekleidung)	141	84 543	53	1 657	36	2 639
1411	Herstellung von Lederbekleidung	-	-
1412	Herstellung von Arbeits- und Berufsbekleidung	11	29 376
1413	Herstellung von sonstiger Oberbekleidung	76	15 640	35	1 073	.	.
1414	Herstellung von Wäsche	13	13 448
1419	Herstellung von sonstiger Bekleidung und Bekleidungs-zubehör a. n. g.	.	.	12	400	10	699
142	Herstellung von Pelzwaren	11	884	7	199	.	.
143	Herstellung von Bekleidung aus gewirktem und gestricktem Stoff	12	10 310	-	-	.	.
1431	Herstellung von Strumpfwaren	.	.	-	-	.	.
1439	Herstellung von sonstiger Bekleidung aus gewirktem und gestricktem Stoff	.	.	-	-	.	.
15	Herstellung von Leder, Lederwaren und Schuhen	.	.	22	735	14	995
151	Herstellung von Leder und Lederwaren (ohne Herstellung von Lederbekleidung)	61	40 675	19	640	8	553
1511	Herstellung von Leder und Lederfaserstoff; Zurichtung und Färben von Fellen	.	.	3	93	-	-
1512	Lederverarbeitung (ohne Herstellung von Lederbekleidung)	.	.	16	547	8	553
152	Herstellung von Schuhen	.	.	3	95	6	442
16	Herstellung von Holz-, Flecht-, Korb- und Korbwaren (ohne Möbel)	958	767 526	237	7 639	189	13 722
161	Säge-, Hobel- und Holzimprägnierwerke	119	292 451	30	930	24	1 693
162	Herstellung von sonstigen Holz-, Korb-, Flecht- und Korbwaren (ohne Möbel)	839	475 075	207	6 709	165	12 029

1) ohne Umsatzsteuer

Davon in Umsatzgrößenklassen von ... bis unter ... €												WZ- Nr.
100 000 bis 250 000		250 000 bis 500 000		500 000 bis 1 Mill.		1 Mill. bis 2 Mill.		2 Mill. bis 5 Mill.		5 Mill. und mehr		
Anzahl	1 000 €	Anzahl	1 000 €	Anzahl	1 000 €	Anzahl	1 000 €	Anzahl	1 000 €	Anzahl	1 000 €	
6	1 004	8	2 904	8	5 588	3	3 173	109
3	475	4	1 452	4	3 020	1091
3	529	4	1 452	4	2 568	1092
17	3 058	.	.	8	5 652	6	8 854	6	22 532	8	238 676	11
17	3 058	.	.	8	5 652	6	8 854	6	22 532	8	238 676	110
6	1 091	3	1 162	4	2 615	-	-	.	.	-	-	1101
.	.	.	.	-	-	1102
.	.	.	.	-	-	1103
7	1 331	.	.	4	3 037	4	124 825	1105
-	-	.	.	-	-	-	-	-	-	-	-	1106
.	.	-	-	-	-	-	-	-	-	.	.	1107
53	8 179	34	13 034	29	21 067	30	41 375	36	117 556	26	410 829	13
.	.	-	-	.	.	-	-	-	-	.	.	131
.	.	3	1 339	5	80 632	132
8	1 132	3	894	5	96 363	133
42	6 657	28	10 802	24	17 042	24	32 904	30	100 748	.	.	139
.	4	5 816	5	15 326	3	60 685	1391
12	1 929	10	4 059	11	7 979	7	9 955	14	48 806	.	.	1392
-	-	.	.	-	-	-	-	-	-	.	.	1393
.	.	-	-	.	.	3	3 853	1394
-	-	.	.	-	-	-	-	-	-	.	.	1395
9	1 469	8	3 090	3	2 341	5	6 426	1396
16	2 399	6	2 462	6	3 929	5	6 854	1399
19	3 178	17	6 509	6	4 439	9	12 238	14
.	.	13	4 887	7	22 903	.	.	141
.	.	-	-	-	-	-	-	-	-	-	-	1411
.	-	-	1412
8	1 301	3	956	.	.	4	6 039	.	.	-	-	1413
.	.	.	.	-	-	.	.	3	11 085	-	-	1414
6	998	6	2 269	1419
-	-	.	.	-	-	-	-	-	-	-	-	142
.	-	-	143
.	-	-	1431
-	-	-	-	-	-	.	.	-	-	-	-	1439
31	4 811	18	6 167	9	5 265	.	.	-	-	.	.	15
15	2 323	8	2 710	6	3 502	.	.	-	-	.	.	151
-	-	-	-	-	-	.	.	1511
15	2 323	-	-	-	-	1512
16	2 488	10	3 457	3	1 763	.	.	-	-	-	-	152
210	32 359	116	41 603	83	55 198	59	82 200	44	125 837	20	408 968	16
26	4 100	12	4 346	9	5 900	8	11 526	5	14 617	5	249 340	161
184	28 260	104	37 258	74	49 298	51	70 674	39	111 219	15	159 629	162

Noch: 7. Umsatzsteuerpflichtige und deren Lieferungen und Leistungen 2014 nach Umsatzgrößenklassen und nach wirtschaftlicher Gliederung

WZ-Nr.	Wirtschaftliche Gliederung	Steuerpflichtige	Lieferungen und Leistungen ¹⁾	über 17 500 bis 50 000		50 000 bis 100 000	
				Anzahl	1 000 €	Anzahl	1 000 €
1621	Herstellung von Furnier-, Sperrholz-, Holzfasern- und Holzspanplatten	15	24 005	3	103	3	206
1622	Herstellung von Parketttafeln	5	3 469	.	.	-	-
1623	Herstellung von sonstigen Konstruktionsteilen, Fertigteilen, Ausbauelementen und Fertigteilbauten aus Holz	408	294 717	.	.	66	4 920
1624	Herstellung von Verpackungsmitteln, Lagerbehältern und Ladungsträgern aus Holz	56	46 646	9	324	9	699
1629	Herstellung von Holzwaren a. n. g., Kork-, Flecht- und Korbwaren (ohne Möbel)	355	106 238	130	4 145	87	6 205
17	Herstellung von Papier, Pappe und Waren daraus	100	621 334	8	259	7	510
171	Herstellung von Holz- und Zellstoff, Papier, Karton und Pappe	23	362 204	3	98	.	.
1711	Herstellung von Holz- und Zellstoff
1712	Herstellung von Papier, Karton und Pappe
172	Herstellung von Waren aus Papier, Karton und Pappe	77	259 130	5	161	.	.
1721	Herstellung von Wellpapier u. -pappe sowie von Verpackungsmitteln aus Papier, Karton und Pappe	43	128 902	.	.	-	-
1722	Herstellung von Haushalts-, Hygiene- und Toilettenartikeln aus Zellstoff, Papier und Pappe	8	68 894	-	-	.	.
1723	Herstellung von Schreibwaren und Bürobedarf aus Papier, Karton und Pappe
1724	Herstellung von Tapeten	.	.	-	-	.	.
1729	Herstellung von sonstigen Waren aus Papier, Karton und Pappe	16	52 899
18	Herstellung von Druckerzeugnissen; Vervielfältigung von bespielten Ton-, Bild- und Datenträgern	426	450 554	72	2 288	73	5 167
181	Herstellung von Druckerzeugnissen	408	445 807	65	2 117	.	.
1811	Drucken von Zeitungen	8	19 013	.	.	-	-
1812	Drucken a. n. g.	244	307 259	34	1 123	37	2 667
1813	Druck- und Mediovorstufe	98	81 617	16	512	.	.
1814	Binden von Druckerzeugnissen und damit verbundene Dienstleistungen	58	37 919	.	.	11	782
182	Vervielfältigung von bespielten Ton-, Bild- und Datenträgern	18	4 746	7	171	.	.
19	Kokerei und Mineralölverarbeitung	.	.	-	-	-	-
192	Mineralölverarbeitung	.	.	-	-	-	-
20	Herstellung von chemischen Erzeugnissen	133	799 374	18	614	19	1 361
201	Herstellung von chemischen Grundstoffen, Düngemitteln und Stickstoffverbindungen, Kunststoffen in Primärformen und synthetischem Kautschuk in Primärformen	.	.	3	102	5	381
2011	Herstellung von Industriegasen	.	.	-	-	.	.
2013	Herstellung von sonstigen anorganischen Grundstoffen und Chemikalien	5	259 379	-	-	.	.
2014	Herstellung von sonstigen organischen Grundstoffen und Chemikalien	10	5 101	-	-	.	.
2015	Herstellung von Düngemitteln und Stickstoffverbindungen	8	16 362	.	.	-	-
2016	Herstellung von Kunststoffen in Primärformen	13	50 963	.	.	-	-
203	Herstellung von Anstrichmitteln, Druckfarben und Kitt	15	59 066	.	.	3	190
204	Herstellung von Seifen, Wasch-, Reinigungs- und Körperpflegemitteln sowie von Duftstoffen	28	152 999	.	.	4	267
2041	Herstellung von Seifen, Wasch-, Reinigungs- und Poliermitteln
2042	Herstellung von Körperpflegemitteln und Duftstoffen	.	.	10	388	.	.
205	Herstellung von sonstigen chemischen Erzeugnissen	50	243 748	3	81	7	522
2051	Herstellung von pyrotechnischen Erzeugnissen	.	.	-	-	.	.

1) ohne Umsatzsteuer

Davon in Umsatzgrößenklassen von ... bis unter ... €												WZ- Nr.
100 000 bis 250 000		250 000 bis 500 000		500 000 bis 1 Mill.		1 Mill. bis 2 Mill.		2 Mill. bis 5 Mill.		5 Mill. und mehr		
Anzahl	1 000 €	Anzahl	1 000 €	Anzahl	1 000 €	Anzahl	1 000 €	Anzahl	1 000 €	Anzahl	1 000 €	
.	.	-	-	1621
.	.	.	.	-	-	-	-	.	.	-	-	1622
89	14 139	68	24 126	59	39 585	35	48 278	19	50 188	.	.	1623
12	1 630	8	23 262	.	.	1624
79	11 909	26	8 973	8	5 325	13	18 301	9	26 125	3	25 256	1629
17	2 894	10	3 789	10	7 300	11	14 205	12	38 356	25	554 020	17
5	811	4	1 573	.	.	-	-	-	-	8	358 797	171
-	-	-	-	-	-	-	-	-	-	-	-	1711
5	811	4	1 573	.	.	-	-	-	-	8	358 797	1712
12	2 083	6	2 216	.	.	11	14 205	12	38 356	17	195 223	172
7	1 295	3	1 014	.	.	7	8 843	6	21 904	9	89 257	1721
.	.	-	-	-	-	4	64 817	1722
.	.	.	.	-	-	.	.	-	-	.	.	1723
-	-	-	-	-	-	.	.	-	-	-	-	1724
.	.	.	.	-	-	1729
90	14 413	58	20 743	47	34 864	37	50 746	37	110 258	12	212 075	18
84	13 665	37	110 258	12	212 075	181
.	.	-	-	1811
57	9 033	34	11 794	28	20 658	24	31 841	1812
17	2 911	.	.	12	8 825	6	8 642	9	26 627	3	28 061	1813
.	.	12	4 205	4	3 424	4	5 584	4	10 870	.	.	1814
6	748	-	-	-	-	182
.	-	-	-	-	.	.	19
.	-	-	-	-	.	.	192
23	3 498	14	5 319	14	10 695	9	11 508	10	29 320	26	737 059	20
7	1 198	6	1 970	3	2 791	.	.	3	8 871	8	319 018	201
-	-	.	.	-	-	-	-	-	-	.	.	2011
-	-	-	-	-	-	-	-	2013
.	.	3	1 031	-	-	-	-	2014
.	.	-	-	.	.	3	3 368	-	-	.	.	2015
4	714	-	-	.	.	3	46 310	2016
3	425	-	-	.	.	203
5	714	-	-	3	144 260	204
.	.	-	-	-	-	-	-	2041
.	.	-	-	2042
8	1 162	.	.	7	5 151	3	4 081	4	11 369	.	.	205
.	.	.	.	-	-	-	-	-	-	.	.	2051

Noch: 7. Umsatzsteuerpflichtige und deren Lieferungen und Leistungen 2014 nach Umsatzgrößenklassen und nach wirtschaftlicher Gliederung

WZ-Nr.	Wirtschaftliche Gliederung	Steuerpflichtige	Lieferungen und Leistungen ¹⁾	über 17 500 bis 50 000		50 000 bis 100 000	
				Anzahl	1 000 €	Anzahl	1 000 €
		2052	Herstellung von Klebstoffen	.	.	-	-
2053	Herstellung von etherischen Ölen	.	.	-	-	.	.
2059	Herstellung von sonstigen chemischen Erzeugnissen a. n. g.	39	190 294	3	81	.	.
206	Herstellung von Chemiefasern	.	.	-	-	-	-
21	Herstellung von pharmazeutischen Erzeugnissen	23	318 991
211	Herstellung von pharmazeutischen Grundstoffen	7	95 262	-	-	-	-
212	Herstellung von pharmazeutischen Spezialitäten und sonstigen pharmazeutischen Erzeugnissen	16	223 729
22	Herstellung von Gummi- und Kunststoffwaren	336	1 611 550	28	928	29	2 133
221	Herstellung von Gummiwaren	69	80 129	7	199	5	398
2211	Herstellung und Runderneuerung von Bereifungen	47	44 785	.	.	5	398
2219	Herstellung von sonstigen Gummiwaren	22	35 344	.	.	-	-
222	Herstellung von Kunststoffwaren	267	1 531 421	21	729	24	1 735
2221	Herstellung von Platten, Folien, Schläuchen und Profilen aus Kunststoffen	27	199 390
2222	Herstellung von Verpackungsmitteln aus Kunststoffen	26	243 044	-	-	.	.
2223	Herstellung von Baubedarfsartikeln aus Kunststoffen	70	236 377	5	154	9	713
2229	Herstellung von sonstigen Kunststoffwaren	144	852 610	.	.	9	627
23	Herstellung von Glas und Glaswaren, Keramik, Verarbeitung von Steinen und Erden	727	1 163 405	134	4 515	121	9 122
231	Herstellung von Glas und Glaswaren	.	.	20	630	13	1 098
2311	Herstellung von Flachglas
2312	Veredlung und Bearbeitung von Flachglas	33	17 053	4	117	7	624
2313	Herstellung von Hohlglas
2314	Herstellung von Glasfasern und Waren daraus	7	82 314	.	.	-	-
2319	Herstellung, Veredlung und Bearbeitung von sonstigem Glas einschließlich technischen Glaswaren	36	132 547	10	338	3	241
232	Herstellung von feuerfesten keramischen Werkstoffen und Waren
233	Herstellung von keramischen Baumaterialien	22	159 728	4	136	.	.
2331	Herstellung von keramischen Wand- und Bodenfliesen und -platten	4	282
2332	Herstellung von Ziegeln und sonstiger Baukeramik
234	Herstellung von sonstigen Porzellan- und keramischen Erzeugnissen	82	71 712	32	1 019	12	757
2341	Herstellung von keramischen Haushaltswaren und Ziergegenständen	49	59 492
2342	Herstellung von Sanitärkeramik	9	1 967
2344	Herstellung von keramischen Erzeugnissen für sonstige technische Zwecke	.	.	-	-	-	-
2349	Herstellung von sonstigen keramischen Erzeugnissen	.	.	10	312	3	181
236	Herstellung von Erzeugnissen aus Beton, Zement und Gips	144	411 057	14	483	13	995
2361	Herstellung von Erzeugnissen aus Beton, Zement und Kalksandstein für den Bau	.	.	5	198	.	.
2362	Herstellung von Gipserzeugnissen für den Bau	4	404
2363	Herstellung von Frischbeton (Transportbeton)	30	188 470
2364	Herstellung von Mörtel und anderem Beton (Trockenbeton)	9	26 578	.	.	-	-
2365	Herstellung von Faserzementwaren	.	.	-	-	-	-
2369	Herstellung von sonstigen Erzeugnissen aus Beton, Zement und Gips a. n. g.	28	25 153	5	164	3	203
237	Be- und Verarbeitung von Naturwerksteinen und Natursteinen a. n. g.	356	111 365	58	2 041	76	5 735

1) ohne Umsatzsteuer

Davon in Umsatzgrößenklassen von ... bis unter ... €												WZ- Nr.
100 000 bis 250 000		250 000 bis 500 000		500 000 bis 1 Mill.		1 Mill. bis 2 Mill.		2 Mill. bis 5 Mill.		5 Mill. und mehr		
Anzahl	1 000 €	Anzahl	1 000 €	Anzahl	1 000 €	Anzahl	1 000 €	Anzahl	1 000 €	Anzahl	1 000 €	
.	.	-	-	-	-	.	.	-	-	-	-	2052
-	-	-	-	-	-	.	.	-	-	-	-	2053
5	783	6	2 503	7	5 151	-	-	4	11 369	.	.	2059
-	-	-	-	-	-	-	-	.	.	-	-	206
.	21
-	-	-	-	.	.	4	91 523	211
.	.	-	-	-	-	8	220 109	212
48	7 732	46	16 420	43	31 425	34	50 386	41	130 728	67	1 371 798	22
22	3 396	13	4 534	7	5 214	8	10 646	221
18	2 631	10	3 489	3	2 107	3	4 392	-	-	.	.	2211
4	764	3	1 045	4	3 106	5	6 253	2219
26	4 336	33	11 886	36	26 212	26	39 740	222
.	4	5 452	.	.	8	182 804	2221
.	4	6 368	3	9 668	10	223 552	2222
9	1 419	9	3 029	12	8 228	6	8 752	8	25 177	12	188 904	2223
13	2 300	18	6 538	19	14 045	12	19 168	25	77 852	.	.	2229
177	28 862	103	35 822	60	43 071	40	57 198	47	145 385	45	839 430	23
16	2 463	11	3 955	12	8 655	4	5 911	7	19 136	.	.	231
.	.	-	-	-	-	.	.	2311
8	1 263	4	1 562	3	8 039	-	-	2312
-	-	.	.	-	-	-	-	-	-	.	.	2313
.	.	.	.	-	-	-	-	2314
4	718	4	1 432	6	4 715	4	113 982	2319
-	-	-	-	-	-	.	.	-	-	.	.	232
.	4	152 053	233
.	-	-	2331
.	.	.	.	-	-	-	-	-	-	.	.	2332
21	3 225	3	4 032	234
12	1 812	-	-	-	-	.	.	2341
.	.	4	1 401	-	-	-	-	-	-	-	-	2342
.	.	-	-	-	-	-	-	2344
5	809	-	-	-	-	-	-	2349
23	3 876	18	6 540	11	8 219	17	24 613	26	82 768	22	283 563	236
12	1 951	13	4 985	8	5 961	5	6 712	9	31 389	12	113 691	2361
.	.	-	-	-	-	-	-	-	-	-	-	2362
.	5	7 337	10	27 623	.	.	2363
.	.	.	.	-	-	3	4 650	2364
-	-	-	-	-	-	-	-	.	.	-	-	2365
7	1 186	4	5 914	.	.	-	-	2369
112	18 596	59	20 424	31	22 602	13	17 654	237

Noch: 7. Umsatzsteuerpflichtige und deren Lieferungen und Leistungen 2014 nach Umsatzgrößenklassen und nach wirtschaftlicher Gliederung

WZ-Nr.	Wirtschaftliche Gliederung	Steuerpflichtige	Lieferungen und Leistungen ¹⁾	über 17 500 bis 50 000		50 000 bis 100 000	
				Anzahl	1 000 €	Anzahl	1 000 €
239	Herstellung von Schleifkörpern und Schleifmitteln auf Unterlage sowie sonstigen Erzeugnissen aus nichtmetallischen Mineralien a. n. g.	26	111 590
2391	Herstellung von Schleifkörpern und Schleifmitteln auf Unterlage	.	.	-	-	.	.
2399	Herstellung von sonstigen Erzeugnissen aus nichtmetallischen Mineralien a. n. g.	-	-
24	Metallerzeugung und -bearbeitung	198	1 594 385	24	822	27	1 965
241	Erzeugung von Roheisen, Stahl und Ferrolegierungen	57	561 441	11	343	9	685
242	Herstellung von Stahlrohren, Rohrform-, Rohrverschluss- und Rohrverbindungsstücken aus Stahl	11	25 982	.	.	-	-
243	Sonstige erste Bearbeitung von Eisen und Stahl	10	74 064
2431	Herstellung von Blankstahl
2433	Herstellung von Kaltprofilen	.	.	-	-	-	-
2434	Herstellung von kaltgezogenem Draht	.	.	-	-	-	-
244	Erzeugung und erste Bearbeitung von NE-Metallen	66	151 207	10	380	11	731
2441	Erzeugung und erste Bearbeitung von Edelmetallen
2442	Erzeugung und erste Bearbeitung von Aluminium	17	46 496
2443	Erzeugung und erste Bearbeitung von Blei, Zink und Zinn	.	.	-	-	-	-
2445	Erzeugung und erste Bearbeitung von sonstigen NE-Metallen	34	30 976	5	194	7	474
245	Gießereien	54	781 691
2451	Eisengießereien	17	385 491	-	-	.	.
2452	Stahlgießereien	6	162 055	.	.	-	-
2453	Leichtmetallgießereien	.	.	-	-	4	287
2454	Buntmetallgießereien	.	.	-	-	.	.
25	Herstellung von Metallerzeugnissen	2 678	4 565 011	371	12 464	399	28 521
251	Stahl- und Leichtmetallbau	749	1 364 443	77	2 746	102	7 399
2511	Herstellung von Metallkonstruktionen	470	1 025 800	51	1 799	64	4 678
2512	Herstellung von Ausbauelementen aus Metall	279	338 643	26	947	38	2 722
252	Herstellung von Metalltanks und -behältern; Herstellung von Heizkörpern und -kesseln für Zentralheizungen	40	109 435	.	.	-	-
2521	Herstellung von Heizkörpern und -kesseln für Zentralheizungen	8	7 476	.	.	-	-
2529	Herstellung von Sammelbehältern, Tanks u. ä. Behältern aus Metall	32	101 959	5	171	-	-
253	Herstellung von Dampfkesseln (ohne Zentralheizungskessel)	7	57 550	-	-	.	.
254	Herstellung von Waffen und Munition	5	1 329
255	Herstellung von Schmiede-, Press-, Zieh- und Stanzteilen, gewalzten Ringen und pulvermetallurgischen Erzeugnissen	172	699 751	24	819	24	1 727
256	Oberflächenveredlung und Wärmebehandlung; Mechanik a. n. g.	1 056	947 556	191	6 300	184	13 170
2561	Oberflächenveredlung und Wärmebehandlung	186	383 189	15	444	16	1 226
2562	Mechanik a. n. g.	870	564 366	176	5 856	168	11 945
257	Herstellung von Schneidwaren, Werkzeugen, Schlössern und Beschlägen aus unedlen Metallen	224	472 984	26	873	23	1 696
2571	Herstellung von Schneidwaren und Bestecken aus unedlen Metallen	4	504
2572	Herstellung von Schlössern und Beschlägen aus unedlen Metallen	75	25 155	16	513	14	1 025
2573	Herstellung von Werkzeugen	145	447 325
25731	Herstellung von Handwerkzeugen	54	207 532	.	.	4	283

1) ohne Umsatzsteuer

Davon in Umsatzgrößenklassen von ... bis unter ... €												WZ- Nr.
100 000 bis 250 000		250 000 bis 500 000		500 000 bis 1 Mill.		1 Mill. bis 2 Mill.		2 Mill. bis 5 Mill.		5 Mill. und mehr		
Anzahl	1 000 €	Anzahl	1 000 €	Anzahl	1 000 €	Anzahl	1 000 €	Anzahl	1 000 €	Anzahl	1 000 €	
.	.	3	994	6	17 802	6	89 328	239
-	-	-	-	-	-	-	-	-	-	.	.	2391
.	.	3	994	6	17 802	.	.	2399
39	6 175	18	6 295	17	10 946	19	26 790	16	47 292	38	1 494 101	24
15	2 493	8	2 622	4	2 281	5	544 355	241
.	3	3 888	3	10 284	.	.	242
.	.	-	-	243
.	.	-	-	-	-	2431
.	.	-	-	-	-	2433
.	.	-	-	-	-	2434
14	2 171	7	2 631	7	4 168	7	9 636	4	12 782	6	118 708	244
4	634	2441
-	-	3	1 361	.	.	4	5 051	2442
-	-	-	-	-	-	.	.	2443
10	1 538	.	.	3	1 875	3	4 585	2445
6	908	5	7 667	6	16 672	24	752 330	245
.	10	377 056	2451
.	.	-	-	2452
.	3	8 269	.	.	2453
.	-	-	.	.	2454
529	84 653	391	140 530	339	241 486	242	348 113	232	716 568	175	2 992 676	25
128	20 474	108	39 382	112	81 522	99	141 321	73	221 970	50	849 629	251
85	13 748	.	.	63	46 373	70	98 244	44	134 994	.	.	2511
43	6 726	.	.	49	35 149	29	43 076	29	86 976	.	.	2512
.	.	3	949	5	3 202	7	9 578	6	18 984	7	75 739	252
.	.	-	-	-	-	2521
4	544	3	949	7	75 739	2529
-	-	-	-	3	52 255	253
.	.	-	-	-	-	.	.	-	-	-	-	254
41	6 792	26	9 099	15	9 583	7	9 501	15	48 490	20	613 740	255
243	38 784	156	55 471	115	79 651	60	86 181	67	214 555	40	453 445	256
29	4 838	28	10 002	24	16 744	19	25 921	35	112 469	20	211 546	2561
214	33 946	128	45 469	91	62 907	41	60 260	32	102 085	20	241 899	2562
40	6 324	38	13 890	24	71 198	.	.	257
.	.	-	-	-	-	-	-	-	-	-	-	2571
.	.	12	4 515	-	-	2572
16	2 828	26	9 374	25	20 176	23	33 533	2573
.	.	10	3 682	7	5 275	8	12 138	8	20 197	6	164 279	25731

Noch: 7. Umsatzsteuerpflichtige und deren Lieferungen und Leistungen 2014 nach Umsatzgrößenklassen und nach wirtschaftlicher Gliederung

WZ-Nr.	Wirtschaftliche Gliederung	Steuerpflichtige	Lieferungen und Leistungen ¹⁾	über 17 500 bis 50 000		50 000 bis 100 000	
				Anzahl	1 000 €	Anzahl	1 000 €
25732	Herstellung von Sägen und von Maschinenwerkzeugen für die Holzbearbeitung	.	.	-	-	-	-
25733	Herstellung von auswechselbaren Werkzeugen für die Metallbearbeitung a. n. g.	38	115 735	4	140	.	.
25734	Herstellung von Geräten für die Landwirtschaft	-	-
25735	Herstellung von sonstigen Werkzeugen	48	110 685	.	.	3	208
259	Herstellung von sonstigen Metallwaren	425	911 964	46	1 464	63	4 337
2591	Herstellung von Fässern, Trommeln, Dosen, Eimern u. ä. Behältern aus Metall	13	28 349
2592	Herstellung von Verpackungen und Verschlüssen aus Eisen, Stahl und NE-Metall	10	124 268
2593	Herstellung von Drahtwaren, Ketten und Federn	34	79 535	5	193	-	-
2594	Herstellung von Schrauben und Nieten	13	141 536
2599	Herstellung von sonstigen Metallwaren a. n. g.	355	538 276	37	1 146	59	4 044
26	Herstellung von Datenverarbeitungsgeräten, elektronischen und optischen Erzeugnissen	537	4 579 332	61	2 080	64	4 625
261	Herstellung von elektronischen Bauelementen und Leiterplatten	141	3 413 166	13	494	19	1 357
2611	Herstellung von elektronischen Bauelementen	131	3 396 527
26111	Herstellung von Solarzellen und Solarmodulen	23	379 728
26119	Herstellung von sonstigen elektronischen Bauelementen	108	3 016 798	9	307	15	1 131
2612	Herstellung von bestückten Leiterplatten	10	16 640
262	Herstellung von Datenverarbeitungsgeräten und peripheren Geräten	61	54 075	12	456	6	435
263	Herstellung von Geräten und Einrichtungen der Telekommunikationstechnik	67	247 478	6	180	9	704
264	Herstellung von Geräten der Unterhaltungselektronik	31	48 268	7	247	.	.
265	Herstellung von Mess-, Kontroll-, Navigations- u. ä. Instrumenten und Vorrichtungen; Herstellung von Uhren	186	647 579	20	592	22	1 600
2651	Herstellung von Mess-, Kontroll-, Navigations- u. ä. Instrumenten und Vorrichtungen	174	527 598
26511	Herstellung von elektrischen Mess-, Kontroll-, Navigations- u. ä. Instrumenten und Vorrichtungen	170	523 353
26512	Herstellung von nicht elektrischen Mess-, Kontroll-, Navigations- u. ä. Instrumenten und Vorrichtungen	.	.	-	-	-	-
26513	Herstellung von Prüfmaschinen	.	.	-	-	-	-
2652	Herstellung von Uhren	12	119 981
266	Herstellung von Bestrahlungs- und Elektrotherapiegeräten und elektromedizinischen Geräten	22	30 638
267	Herstellung von optischen und fotografischen Instrumenten und Geräten	.	.	-	-	3	226
268	Herstellung von magnetischen und optischen Datenträgern
27	Herstellung von elektrischen Ausrüstungen	370	1 384 484	34	1 102	31	2 224
271	Herstellung von Elektromotoren, Generatoren, Transformatoren, Elektrizitätsverteilungs- und -schalteinrichtungen	97	397 768	9	323	4	290
2711	Herstellung von Elektromotoren, Generatoren und Transformatoren	45	249 453	6	213	.	.
2712	Herstellung von Elektrizitätsverteilungs- und -schalteinrichtungen	52	148 315	3	110	.	.
272	Herstellung von Batterien und Akkumulatoren	10	237 102	.	.	-	-
273	Herstellung von Kabeln und elektrischem Installationsmaterial	59	362 322
2731	Herstellung von Glasfaserkabeln	.	.	-	-	-	-

1) ohne Umsatzsteuer

Davon in Umsatzgrößenklassen von ... bis unter ... €												WZ-Nr.
100 000 bis 250 000		250 000 bis 500 000		500 000 bis 1 Mill.		1 Mill. bis 2 Mill.		2 Mill. bis 5 Mill.		5 Mill. und mehr		
Anzahl	1 000 €	Anzahl	1 000 €	Anzahl	1 000 €	Anzahl	1 000 €	Anzahl	1 000 €	Anzahl	1 000 €	
-	-	.	.	-	-	.	.	-	-	.	.	25732
.	.	.	.	9	7 053	25733
-	-	-	-	-	-	-	-	-	-	-	-	25734
5	949	6	1 939	9	7 848	7	9 639	12	36 408	.	.	25735
70	11 389	60	21 740	59	41 270	42	62 011	259
.	-	-	.	.	2591
.	.	-	-	-	-	4	121 860	2592
4	574	3	927	.	.	5	7 877	12	36 106	.	.	2593
.	-	-	.	.	4	130 914	2594
61	10 006	53	19 605	54	38 039	34	49 367	30	93 283	27	322 787	2599
96	15 042	68	22 661	64	48 164	58	85 904	49	153 681	77	4 247 176	26
20	3 573	18	5 979	15	11 976	13	19 310	12	35 127	31	3 335 352	261
.	10	14 778	2611
.	4	370 220	26111
16	2 767	12	4 038	12	9 785	.	.	10	28 755	.	.	26119
.	3	4 533	2612
21	3 128	10	3 556	262
12	1 764	12	4 082	9	6 174	10	15 347	5	15 599	4	203 628	263
8	1 273	3	1 028	4	2 684	3	4 906	.	.	3	33 913	264
24	3 846	19	6 137	29	22 234	22	32 238	22	68 212	28	512 719	265
.	.	19	6 137	24	398 037	2651
21	3 454	20	29 579	20	63 821	24	398 037	26511
.	.	-	-	-	-	-	-	26512
-	-	.	.	-	-	-	-	-	-	-	-	26513
.	.	-	-	4	114 683	2652
4	562	3	1 060	3	1 930	5	6 614	4	14 798	.	.	266
3	380	3	820	267
4	515	-	-	-	-	-	-	-	-	.	.	268
57	9 198	39	14 236	59	41 972	58	82 326	42	129 398	50	1 104 029	27
9	1 637	6	2 184	20	14 270	11	295 288	271
5	921	.	.	7	5 410	5	202 494	2711
4	716	.	.	13	8 860	7	9 211	12	34 697	6	92 794	2712
.	.	-	-	-	-	4	230 495	272
10	1 600	.	.	7	5 811	9	13 485	10	33 726	.	.	273
-	-	-	-	.	.	-	-	-	-	-	-	2731

Noch: 7. Umsatzsteuerpflichtige und deren Lieferungen und Leistungen 2014 nach Umsatzgrößenklassen und nach wirtschaftlicher Gliederung

WZ-Nr.	Wirtschaftliche Gliederung	Steuerpflichtige	Lieferungen und Leistungen ¹⁾	über 17 500 bis 50 000		50 000 bis 100 000	
				Anzahl	1 000 €	Anzahl	1 000 €
2732	Herstellung von sonstigen elektronischen und elektrischen Drähten und Kabeln
2733	Herstellung von elektrischem Installationsmaterial	35	203 079
274	Herstellung von elektrischen Lampen und Leuchten	55	164 492	8	217	8	573
275	Herstellung von Haushaltsgeräten	7	25 085	-	-	.	.
2751	Herstellung von elektrischen Haushaltsgeräten	.	.	-	-	.	.
2752	Herstellung von nicht elektrischen Haushaltsgeräten	.	.	-	-	-	-
279	Herstellung von sonstigen elektrischen Ausrüstungen und Geräten a. n. g.	142	197 715	12	403	16	1 150
28	Maschinenbau	898	5 014 397	65	2 161	55	4 288
281	Herstellung von nicht wirtschaftszweigspezifischen Maschinen	120	1 480 556
2811	Herstellung von Verbrennungsmotoren und Turbinen (ohne Motoren für Luft- und Straßenfahrzeuge)	10	69 741	.	.	-	-
2812	Herstellung von hydraulischen und pneumatischen Komponenten und Systemen	21	51 884	-	-	.	.
2813	Herstellung von Pumpen und Kompressoren a. n. g.	36	478 003
2814	Herstellung von Armaturen a. n. g.	13	61 719	-	-	-	-
2815	Herstellung von Lagern, Getrieben, Zahnrädern und Antriebselementen	40	819 210	3	92	.	.
282	Herstellung von sonstigen nicht wirtschaftszweigspezifischen Maschinen	371	1 762 932	27	929	30	2 247
2821	Herstellung von Öfen und Brennern	12	163 296
28211	Herstellung von Solarwärmekollektoren	-	-
28219	Herstellung von sonstigen Öfen und Brennern	.	.	-	-	.	.
2822	Herstellung von Hebezeugen und Fördermitteln	51	461 015
2823	Herstellung von Büromaschinen (ohne Datenverarbeitungsgeräte und periphere Geräte)
2824	Herstellung von handgeführten Werkzeugen mit Motorantrieb	.	.	9	317	9	710
2825	Herstellung von kälte- und lufttechnischen Erzeugnissen, nicht für den Haushalt	89	662 450	3	109	3	215
2829	Herstellung von sonstigen nicht wirtschaftszweigspezifischen Maschinen a. n. g.	139	254 469	10	339	14	1 048
283	Herstellung von land- und forstwirtschaftlichen Maschinen	24	104 254
284	Herstellung von Werkzeugmaschinen	108	535 351	11	395	7	611
2841	Herstellung von Werkzeugmaschinen für die Metallbearbeitung	52	386 381	6	218	3	257
2849	Herstellung von sonstigen Werkzeugmaschinen	56	148 970	5	178	4	354
289	Herstellung von Maschinen für sonstige bestimmte Wirtschaftszweige	275	1 131 304	20	619	14	1 077
2891	Herstellung von Maschinen für die Metallerzeugung, von Walzwerkseinrichtungen und Gießmaschinen	15	41 330	.	.	-	-
2892	Herstellung von Bergwerks-, Bau- und Baustoffmaschinen	14	14 616	.	.	-	-
28921	Herstellung von Bergwerksmaschinen	.	.	-	-	-	-
28922	Herstellung von Bau- und Baustoffmaschinen	-	-
2893	Herstellung von Maschinen für die Nahrungs- und Genussmittelerzeugung und die Tabakverarbeitung	25	87 261
2894	Herstellung von Maschinen für die Textil- und Bekleidungsherstellung und die Lederverarbeitung	17	65 941	.	.	-	-
2895	Herstellung von Maschinen für die Papiererzeugung und -verarbeitung	4	29 397	-	-	-	-
2896	Herstellung von Maschinen für die Verarbeitung von Kunststoffen und Kautschuk	6	16 196	-	-	-	-

1) ohne Umsatzsteuer

Davon in Umsatzgrößenklassen von ... bis unter ... €												WZ- Nr.
100 000 bis 250 000		250 000 bis 500 000		500 000 bis 1 Mill.		1 Mill. bis 2 Mill.		2 Mill. bis 5 Mill.		5 Mill. und mehr		
Anzahl	1 000 €	Anzahl	1 000 €	Anzahl	1 000 €	Anzahl	1 000 €	Anzahl	1 000 €	Anzahl	1 000 €	
3	489	4	1 195	-	-	6	8 564	4	12 093	.	.	2732
7	1 111	3	4 921	6	21 633	6	169 132	2733
7	1 073	7	2 733	7	4 676	8	12 730	3	7 493	7	134 997	274
.	.	.	.	-	-	-	-	275
.	.	.	.	-	-	-	-	-	-	.	.	2751
-	-	-	-	-	-	-	-	2752
28	4 453	18	6 692	25	17 214	19	25 691	9	24 905	15	117 207	279
115	19 060	111	40 640	123	91 567	132	194 330	149	468 956	148	4 193 395	28
14	2 506	14	5 467	15	12 285	19	28 600	20	62 712	29	1 368 554	281
-	-	-	-	-	-	.	.	3	7 562	.	.	2811
.	.	.	.	4	3 230	7	9 637	4	12 133	.	.	2812
7	1 249	5	1 879	.	.	6	8 991	6	16 786	.	.	2813
.	3	49 021	2814
3	597	6	2 466	7	5 820	3	5 514	.	.	12	785 698	2815
42	7 136	51	18 048	55	40 175	54	73 914	55	168 837	57	1 451 646	282
.	-	-	2821
-	-	.	.	-	-	-	-	28211
.	-	-	28219
.	5	7 018	13	37 159	.	.	2822
.	.	-	-	-	-	.	.	-	-	-	-	2823
14	2 305	16	5 440	14	10 297	7	183 621	2824
8	1 492	15	5 348	11	8 076	17	22 487	14	43 537	18	581 186	2825
11	1 758	14	5 008	25	18 035	27	37 325	23	71 213	15	119 742	2829
4	658	4	1 480	5	16 602	4	80 816	283
12	1 952	7	2 415	26	77 884	17	418 626	284
6	1 009	3	986	10	30 956	13	339 024	2841
6	943	4	1 429	7	4 934	10	14 604	16	46 927	4	79 602	2849
43	6 808	35	13 230	39	28 843	40	64 052	43	142 922	41	873 754	289
.	2891
4	614	3	894	.	.	3	5 463	.	.	-	-	2892
-	-	-	-	-	-	.	.	-	-	-	-	28921
4	614	3	894	-	-	28922
.	.	5	1 840	4	3 271	5	7 403	2893
4	647	-	-	4	3 074	3	5 010	2894
-	-	.	.	-	-	-	-	-	-	.	.	2895
.	.	-	-	-	-	-	-	2896

Noch: 7. Umsatzsteuerpflichtige und deren Lieferungen und Leistungen 2014 nach Umsatzgrößenklassen und nach wirtschaftlicher Gliederung

WZ-Nr.	Wirtschaftliche Gliederung	Steuerpflichtige	Lieferungen und Leistungen ¹⁾	über 17 500 bis 50 000		50 000 bis 100 000	
				Anzahl	1 000 €	Anzahl	1 000 €
2899	Herstellung von Maschinen für sonstige bestimmte Wirtschaftszweige a. n. g.	194	876 562	14	425	.	.
29	Herstellung von Kraftwagen und Kraftwagenteilen	267	2 477 423	16	523	9	626
291	Herstellung von Kraftwagen und Kraftwagenmotoren	9	17 105
2910	Herstellung von Kraftwagen und Kraftwagenmotoren	9	17 105
29101	Herstellung von Personenkraftwagen und Personenkraftwagenmotoren
29102	Herstellung von Nutzkraftwagen und Nutzkraftwagenmotoren
292	Herstellung von Karosserien, Aufbauten und Anhängern	77	383 797
293	Herstellung von Teilen und Zubehör für Kraftwagen	181	2 076 521	6	211	6	417
2931	Herstellung elektrischer und elektronischer Ausrüstungsgegenstände für Kraftwagen	11	197 536	-	-	-	-
2932	Herstellung von sonstigen Teilen und sonstigem Zubehör für Kraftwagen	170	1 878 985	6	211	6	417
30	Sonstiger Fahrzeugbau	59	140 321	9	337	7	547
301	Schiff- und Bootsbau
3012	Boots- und Yachtbau
302	Schienenfahrzeugbau
3020	Schienenfahrzeugbau
30201	Herstellung von Lokomotiven und anderen Schienenfahrzeugen
30202	Herstellung von Eisenbahninfrastruktur	7	5 740
303	Luft- und Raumfahrzeugbau	8	28 896
309	Herstellung von Fahrzeugen a. n. g.	35	30 811	5	211	4	300
3091	Herstellung von Krafträdern
3092	Herstellung von Fahrrädern sowie von Behindertenfahrzeugen	13	4 496
3099	Herstellung von sonstigen Fahrzeugen a. n. g.
31	Herstellung von Möbeln	506	382 613	96	3 273	102	7 461
310	Herstellung von Möbeln	506	382 613	96	3 273	102	7 461
3101	Herstellung von Büro- und Ladenmöbeln	4	311
3102	Herstellung von Küchenmöbeln	39	55 885	6	216	10	712
3103	Herstellung von Matratzen
3109	Herstellung von sonstigen Möbeln	405	227 699	76	2 629	88	6 438
31091	Herstellung von Polstermöbeln	57	34 344	18	599	13	978
31099	Herstellung von sonstigen Möbeln a. n. g.	348	193 356	58	2 029	75	5 460
32	Herstellung von sonstigen Waren	1 092	632 160	195	6 326	178	13 355
321	Herstellung von Münzen, Schmuck u. ä. Erzeugnissen	117	14 994	31	918	33	2 333
3211	Herstellung von Münzen	3	1 071	-	-	-	-
3212	Herstellung von Schmuck, Gold- und Silberschmiedewaren (ohne Fantasieschmuck)	99	12 747	26	801	27	1 952
3213	Herstellung von Fantasieschmuck	15	1 176	5	117	6	381
322	Herstellung von Musikinstrumenten	145	83 002	55	1 778	28	1 999
323	Herstellung von Sportgeräten	24	29 764	6	194	4	320
324	Herstellung von Spielwaren	66	26 168	21	694	13	863
325	Herstellung von medizinischen und zahnmedizinischen Apparaten und Materialien	553	347 885	30	1 121	68	5 523
3250	Herstellung von medizinischen und zahnmedizinischen Apparaten und Materialien	553	347 885	30	1 121	68	5 523
32501	Herstellung von medizintechnischen Apparaten und Materialien a. n. g.	85	86 594	5	172	10	735
32502	Herstellung von orthopädischen Erzeugnissen	138	107 102	7	277	15	1 259

1) ohne Umsatzsteuer

Davon in Umsatzgrößenklassen von ... bis unter ... €												WZ- Nr.
100 000 bis 250 000		250 000 bis 500 000		500 000 bis 1 Mill.		1 Mill. bis 2 Mill.		2 Mill. bis 5 Mill.		5 Mill. und mehr		
Anzahl	1 000 €	Anzahl	1 000 €	Anzahl	1 000 €	Anzahl	1 000 €	Anzahl	1 000 €	Anzahl	1 000 €	
29	4 612	22	8 463	27	19 605	26	40 456	32	103 161	.	.	2899
37	6 543	32	11 654	21	14 290	26	37 897	35	118 477	91	2 287 415	29
-	-	291
-	-	2910
-	-	29101
-	-	29102
17	2 898	292
20	3 645	18	6 511	11	7 658	14	20 189	29	97 596	77	1 940 294	293
.	.	-	-	-	-	-	-	3	11 165	.	.	2931
.	.	18	6 511	11	7 658	14	20 189	26	86 431	.	.	2932
11	2 065	9	3 378	10	6 777	4	5 218	3	8 738	6	113 261	30
-	-	-	-	.	.	-	-	-	-	-	-	301
-	-	-	-	.	.	-	-	-	-	-	-	3012
.	.	-	-	3	8 738	.	.	302
.	.	-	-	3	8 738	.	.	3020
-	-	-	-	-	-	-	-	-	-	-	-	30201
.	.	-	-	-	-	-	-	30202
.	.	-	-	.	.	-	-	-	-	-	-	303
8	1 515	9	3 378	5	3 051	.	.	-	-	.	.	309
-	-	-	-	-	-	.	.	3091
4	830	4	1 629	-	-	-	-	3092
4	685	5	1 749	.	.	-	-	-	-	-	-	3099
119	19 017	71	24 301	52	36 110	30	39 671	22	74 241	14	178 539	31
119	19 017	71	24 301	52	36 110	30	39 671	22	74 241	14	178 539	310
7	921	8	2 995	11	8 357	7	9 266	4	14 471	.	.	3101
.	.	11	4 202	3102
.	.	-	-	.	.	-	-	-	-	-	-	3103
105	16 882	52	17 105	38	25 511	3109
13	2 122	4	1 252	4	2 818	31091
92	14 760	48	15 852	34	22 693	20	26 215	31099
286	46 848	201	71 256	103	72 767	77	105 568	31	101 691	21	214 348	32
39	5 810	11	3 656	3	2 277	-	-	-	-	-	-	321
.	.	.	.	-	-	-	-	-	-	-	-	3211
35	5 209	8	2 507	3	2 277	-	-	-	-	-	-	3212
.	.	.	.	-	-	-	-	-	-	-	-	3213
36	5 424	8	2 779	5	3 697	6	8 475	4	14 823	3	44 028	322
4	830	.	.	-	-	3	4 770	4	12 666	.	.	323
15	2 481	3	3 722	3	6 999	.	.	324
151	25 617	142	50 856	83	58 616	54	72 536	16	51 023	9	82 592	325
151	25 617	142	50 856	83	58 616	54	72 536	16	51 023	9	82 592	3250
23	3 737	18	6 361	12	7 624	7	10 310	5	17 944	5	39 710	32501
38	6 339	34	11 865	24	17 464	13	18 149	3	8 867	4	42 881	32502

Noch: 7. Umsatzsteuerpflichtige und deren Lieferungen und Leistungen 2014 nach Umsatzgrößenklassen und nach wirtschaftlicher Gliederung

WZ-Nr.	Wirtschaftliche Gliederung	Steuerpflichtige	Lieferungen und Leistungen ¹⁾	über 17 500 bis 50 000		50 000 bis 100 000	
				Anzahl	1 000 €	Anzahl	1 000 €
		32503	Zahn technische Laboratorien	330	154 190	18	673
329	Herstellung von Erzeugnissen a. n. g.	187	130 347	52	1 620	32	2 316
3291	Herstellung von Besen und Bürsten	19	59 290
3299	Herstellung von sonstigen Erzeugnissen a. n. g.	168	71 056
33	Reparatur und Installation von Maschinen und Ausrüstungen	630	641 352	117	3 979	110	8 002
331	Reparatur von Metallerzeugnissen, Maschinen und Ausrüstungen	356	370 904	64	2 120	59	4 238
3311	Reparatur von Metallerzeugnissen	17	18 102	.	.	3	221
3312	Reparatur von Maschinen	188	182 513	34	1 136	26	1 834
3313	Reparatur von elektronischen und optischen Geräten	11	4 442
3314	Reparatur von elektrischen Ausrüstungen	.	.	4	171	3	222
3315	Reparatur und Instandhaltung von Schiffen, Booten und Yachten	5	1 834
3316	Reparatur und Instandhaltung von Luft- und Raumfahrzeugen	.	.	-	-	-	-
3317	Reparatur und Instandhaltung von Fahrzeugen a. n. g.	94	121 521	16	497	20	1 488
3319	Reparatur von sonstigen Ausrüstungen	17	14 194	5	165	4	254
332	Installation von Maschinen und Ausrüstungen a. n. g.	274	270 448	53	1 859	51	3 764
D	Energieversorgung	1 494	16 113 684	559	18 153	338	23 290
35	Energieversorgung	1 494	16 113 684	559	18 153	338	23 290
351	Elektrizitätsversorgung	1 400	10 137 096	.	.	326	22 408
3511	Elektrizitätserzeugung	1 315	8 989 948	524	17 079	319	21 879
35111	Elektrizitätserzeugung ohne Verteilung	88	52 392	28	872	16	1 228
35112	Elektrizitätserzeugung mit Fremdbezug zur Verteilung	236	5 776 720	72	2 240	59	4 272
35113	Elektrizitätserzeugung ohne Fremdbezug zur Verteilung	991	3 160 836	424	13 967	244	16 379
3512	Elektrizitätsübertragung	10	706
3513	Elektrizitätsverteilung	45	888 259	9	253	4	293
3514	Elektrizitätshandel	30	258 183
352	Gasversorgung	38	4 655 510	.	.	3	223
3521	Gaserzeugung	3	223
35212	Gaserzeugung mit Fremdbezug zur Verteilung	.	.	-	-	.	.
35213	Gaserzeugung ohne Fremdbezug zur Verteilung
3522	Gasverteilung durch Rohrleitungen	.	.	-	-	-	-
3523	Gashandel durch Rohrleitungen	-	-
353	Wärme- und Kälteversorgung	56	1 321 077	7	226	9	659
E	Wasserversorgung; Abwasser- und Abfallentsorgung und Beseitigung von Umweltverschmutzungen	527	1 748 561	47	1 478	45	3 192
36	Wasserversorgung	65	445 132	3	99	4	280
360	Wasserversorgung	65	445 132	3	99	4	280
3600	Wasserversorgung	65	445 132	3	99	4	280
36001	Wassergewinnung mit Fremdbezug zur Verteilung	3	51 763	-	-	-	-
36002	Wassergewinnung ohne Fremdbezug zur Verteilung	55	334 660	3	99	4	280
36003	Wasserverteilung ohne Gewinnung	7	58 709	-	-	-	-
37	Abwasserentsorgung	36	294 088
370	Abwasserentsorgung	36	294 088
3700	Abwasserentsorgung	36	294 088
37001	Betrieb der Sammelkanalisation	19	249 515	-	-	.	.
37002	Betrieb von Kläranlagen	17	44 574
38	Sammlung, Behandlung und Beseitigung von Abfällen; Rückgewinnung	391	934 805	35	1 061	36	2 511

1) ohne Umsatzsteuer

Davon in Umsatzgrößenklassen von ... bis unter ... €												WZ-Nr.
100 000 bis 250 000		250 000 bis 500 000		500 000 bis 1 Mill.		1 Mill. bis 2 Mill.		2 Mill. bis 5 Mill.		5 Mill. und mehr		
Anzahl	1 000 €	Anzahl	1 000 €	Anzahl	1 000 €	Anzahl	1 000 €	Anzahl	1 000 €	Anzahl	1 000 €	
90	15 541	90	32 630	47	33 529	34	44 077	8	24 212	-	-	32503
41	6 685	30	10 429	.	.	11	16 065	4	16 181	.	.	329
.	3	4 660	3291
.	.	.	.	9	5 964	8	11 405	.	.	3	23 257	3299
118	18 876	69	24 292	78	55 900	67	97 229	50	152 730	21	280 345	33
75	12 334	39	13 667	43	30 624	36	52 828	29	89 479	11	165 615	331
.	.	.	.	4	3 088	3	4 208	3311
32	5 081	21	7 594	24	16 939	24	35 883	22	66 953	5	47 093	3312
3	492	-	-	.	.	-	-	.	.	-	-	3313
3	421	3	1 048	3	10 040	.	.	3314
.	.	-	-	-	-	.	.	-	-	-	-	3315
-	-	-	-	-	-	-	-	.	.	-	-	3316
31	5 367	12	4 040	9	5 957	3	4 807	-	-	3	99 367	3317
.	3319
43	6 543	30	10 625	35	25 276	31	44 401	21	63 251	10	114 729	332
229	36 822	137	48 290	88	61 479	40	54 281	29	80 185	74	15 791 184	D
229	36 822	137	48 290	88	61 479	40	54 281	29	80 185	74	15 791 184	35
215	34 478	130	45 862	71	49 648	33	43 646	18	48 907	.	.	351
204	32 585	.	.	67	46 639	29	37 616	12	32 677	.	.	3511
18	2 675	12	4 473	7	4 979	4	5 587	35111
42	6 807	.	.	15	10 716	7	8 132	35112
144	23 104	87	30 601	45	30 943	18	23 897	9	25 143	20	2 996 802	35113
.	.	-	-	-	-	-	-	-	-	-	-	3512
.	3513
6	1 017	3	1 048	3514
6	1 097	3	950	9	5 897	4	5 515	4	13 094	.	.	352
.	.	3	950	9	5 897	.	.	4	13 094	.	.	3521
3	580	-	-	.	.	35212
.	4	13 094	-	-	35213
.	.	-	-	-	-	-	-	-	-	4	446 762	3522
-	-	-	-	-	-	-	-	-	-	.	.	3523
8	1 247	4	1 478	8	5 933	3	5 120	7	18 183	10	1 288 231	353
95	16 222	65	24 297	76	53 783	61	84 221	64	209 721	74	1 355 648	E
7	1 116	7	2 487	9	6 823	6	9 069	5	18 107	24	407 150	36
7	1 116	7	2 487	9	6 823	6	9 069	5	18 107	24	407 150	360
7	1 116	7	2 487	9	6 823	6	9 069	5	18 107	24	407 150	3600
-	-	-	-	-	-	-	-	-	-	.	.	36001
7	1 116	7	2 487	9	6 823	17	305 047	36002
-	-	-	-	-	-	36003
7	1 105	.	.	6	4 904	4	5 719	3	9 345	5	270 270	37
7	1 105	.	.	6	4 904	4	5 719	3	9 345	5	270 270	370
7	1 105	.	.	6	4 904	4	5 719	3	9 345	5	270 270	3700
.	.	4	1 590	37001
.	37002
71	12 371	51	18 951	56	38 595	48	66 046	52	171 753	42	623 517	38

Noch: 7. Umsatzsteuerpflichtige und deren Lieferungen und Leistungen 2014 nach Umsatzgrößenklassen und nach wirtschaftlicher Gliederung

WZ-Nr.	Wirtschaftliche Gliederung	Steuerpflichtige	Lieferungen und Leistungen ¹⁾	über 17 500 bis 50 000		50 000 bis 100 000	
				Anzahl	1 000 €	Anzahl	1 000 €
		381	Sammlung von Abfällen	98	357 963	7	175
3811	Sammlung nicht gefährlicher Abfälle	.	.	7	175	5	346
3812	Sammlung gefährlicher Abfälle	.	.	-	-	-	-
382	Abfallbehandlung und -beseitigung	92	235 063	7	230	9	613
3821	Behandlung und Beseitigung nicht gefährlicher Abfälle	84	226 833	7	230	.	.
3822	Behandlung und Beseitigung gefährlicher Abfälle	8	8 230	-	-	.	.
383	Rückgewinnung	201	341 779	21	656	22	1 552
3831	Zerlegen von Schiffs- und Fahrzeugwracks und anderen Altwaren	42	26 498	6	200	8	510
3832	Rückgewinnung sortierter Werkstoffe	159	315 281	15	457	14	1 042
39	Beseitigung von Umweltverschmutzungen und sonstige Entsorgung	35	74 535
390	Beseitigung von Umweltverschmutzungen und sonstige Entsorgung	35	74 535
F	Baugewerbe	25 788	11 435 552	6 734	227 687	5 652	403 179
41	Hochbau	1 421	2 113 790	199	6 478	193	13 879
411	Erschließung von Grundstücken; Bauträger	288	652 191	35	1 144	38	2 609
4110	Erschließung von Grundstücken; Bauträger	288	652 191	35	1 144	38	2 609
41101	Erschließung von unbebauten Grundstücken	30	29 882	5	162	.	.
41102	Bauträger für Nichtwohngebäude	41	52 745	7	257	.	.
41103	Bauträger für Wohngebäude	217	569 564	23	725	33	2 272
412	Bau von Gebäuden	1 133	1 461 599	164	5 334	155	11 271
4120	Bau von Gebäuden	1 133	1 461 599	164	5 334	155	11 271
41201	Bau von Gebäuden (ohne Fertigteilmbau)	965	1 386 628	97	3 203	124	9 144
41202	Errichtung von Fertigteilmbauten	168	74 970	67	2 131	31	2 126
42	Tiefbau	654	1 445 599	61	2 093	69	4 958
421	Bau von Straßen und Bahnverkehrsstrecken	325	978 369	25	906	27	2 020
4211	Bau von Straßen	251	625 172	17	622	22	1 693
4212	Bau von Bahnverkehrsstrecken	46	96 341
4213	Brücken- und Tunnelbau	28	256 856
422	Leitungstiefbau und Kläranlagenbau	150	204 073	19	647	18	1 279
4221	Rohrleitungstiefbau, Brunnenbau und Kläranlagenbau	119	170 770
4222	Kabelnetzleitungstiefbau	31	33 303
429	Sonstiger Tiefbau	179	263 156	17	539	24	1 660
4291	Wasserbau	10	8 899	.	.	-	-
4299	Sonstiger Tiefbau a. n. g.	169	254 257	.	.	24	1 660
43	Vorbereitende Baustellenarbeiten, Bauinstallation und sonstiges Ausbaugewerbe	23 713	7 876 163	6 474	219 117	5 390	384 341
431	Abbrucharbeiten und vorbereitende Baustellenarbeiten	508	203 179	141	4 785	92	6 587
4311	Abbrucharbeiten	282	115 783	.	.	48	3 285
4312	Vorbereitende Baustellenarbeiten	212	80 525	67	2 334	41	3 100
4313	Test- und Suchbohrung	14	6 870	.	.	3	202
432	Bauinstallation	8 533	3 783 872	1 855	62 855	1 847	132 750
4321	Elektroinstallation	2 315	1 221 541	394	13 841	460	33 794
4322	Gas-, Wasser-, Heizungs- sowie Lüftungs- und Klimainstallation	3 254	1 612 672	367	12 911	632	46 089
4329	Sonstige Bauinstallation	2 964	949 658	1 094	36 104	755	52 867
43291	Dämmung gegen Kälte, Wärme, Schall und Erschütterung	1 256	350 180	537	17 558	288	19 771
43299	Sonstige Bauinstallation a. n. g.	1 708	599 479	557	18 546	467	33 096
433	Sonstiger Ausbau	9 948	2 110 833	3 285	111 442	2 501	177 317
4331	Anbringen von Stuckaturen, Gipserei und Verputzerei	239	59 629	64	2 103	58	3 987
4332	Bautischlerei und -schlosserei	1 380	416 472	312	10 958	323	23 394

1) ohne Umsatzsteuer

Davon in Umsatzgrößenklassen von ... bis unter ... €												WZ- Nr.
100 000 bis 250 000		250 000 bis 500 000		500 000 bis 1 Mill.		1 Mill. bis 2 Mill.		2 Mill. bis 5 Mill.		5 Mill. und mehr		
Anzahl	1 000 €	Anzahl	1 000 €	Anzahl	1 000 €	Anzahl	1 000 €	Anzahl	1 000 €	Anzahl	1 000 €	
13	2 193	15	5 785	19	13 442	15	19 604	10	35 285	14	281 132	381
.	.	15	5 785	19	13 442	15	19 604	10	35 285	.	.	3811
.	.	-	-	-	-	-	-	-	-	.	.	3812
19	3 198	13	5 044	14	9 899	5	6 728	13	44 905	12	164 446	382
16	2 715	13	5 044	14	9 899	12	164 446	3821
3	483	-	-	-	-	-	-	3822
39	6 981	23	8 122	23	15 254	28	39 713	29	91 562	16	177 939	383
12	1 932	3	848	5	3 131	5	6 607	3831
27	5 049	20	7 274	18	12 123	23	33 106	3832
10	1 629	.	.	5	3 461	3	3 387	4	10 516	3	54 710	39
10	1 629	.	.	5	3 461	3	3 387	4	10 516	3	54 710	390
5 854	936 109	3 336	1 173 685	2 147	1 502 737	1 125	1 567 100	641	1 941 307	299	3 683 748	F
227	37 095	190	70 329	220	156 211	171	247 430	134	425 160	87	1 157 207	41
52	8 613	24	9 189	33	23 583	39	58 453	38	123 757	29	424 845	411
52	8 613	24	9 189	33	23 583	39	58 453	38	123 757	29	424 845	4110
7	1 148	.	.	5	3 532	6	8 337	41101
11	1 819	.	.	4	3 263	7	10 379	41102
34	5 646	18	6 859	24	16 787	26	39 737	33	105 248	26	392 290	41103
175	28 482	166	61 140	187	132 629	132	188 978	96	301 404	58	732 362	412
175	28 482	166	61 140	187	132 629	132	188 978	96	301 404	58	732 362	4120
151	24 606	150	55 436	174	123 852	123	175 347	91	284 520	55	710 520	41201
24	3 876	16	5 704	13	8 777	9	13 630	5	16 884	3	21 842	41202
92	15 892	99	35 737	95	67 978	88	126 428	88	276 424	62	916 089	42
44	7 592	49	17 852	41	29 905	43	62 219	53	166 468	43	691 408	421
38	6 412	37	13 480	31	22 541	33	48 051	44	134 169	29	398 204	4211
.	.	7	2 481	.	.	7	10 268	3	11 560	.	.	4212
.	.	5	1 891	.	.	3	3 900	6	20 738	.	.	4213
17	2 860	19	6 738	28	20 324	23	32 378	19	62 397	7	77 450	422
14	2 248	16	5 743	21	14 984	17	23 487	14	45 269	7	77 450	4221
3	612	3	995	7	5 340	6	8 891	5	17 128	-	-	4222
31	5 440	31	11 147	26	17 749	22	31 831	16	47 559	12	147 231	429
.	.	4	1 509	-	-	-	-	4291
.	.	27	9 637	26	17 749	12	147 231	4299
5 535	883 122	3 047	1 067 620	1 832	1 278 548	866	1 193 242	419	1 239 722	150	1 610 452	43
123	20 204	58	20 049	46	32 235	26	37 528	18	56 526	4	25 264	431
74	11 916	.	.	29	20 748	14	18 483	10	33 795	.	.	4311
45	7 760	24	8 498	4312
4	528	-	-	4313
2 104	339 216	1 201	421 534	808	566 624	395	554 839	231	697 623	92	1 008 430	432
611	100 081	369	128 807	237	165 178	129	185 610	77	246 887	38	347 343	4321
958	156 018	565	200 547	412	289 598	183	256 446	98	287 383	39	363 681	4322
535	83 116	267	92 180	159	111 848	83	112 784	56	163 352	15	297 407	4329
225	34 891	101	34 534	60	41 247	28	36 776	11	29 644	6	135 759	43291
310	48 225	166	57 646	99	70 601	55	76 009	45	133 708	9	161 648	43299
2 222	349 425	1 063	367 836	531	369 288	240	318 515	86	246 056	20	170 954	433
59	9 244	27	9 927	18	12 697	-	-	4331
376	59 917	204	70 696	96	68 029	.	.	17	46 920	.	.	4332

Noch: 7. Umsatzsteuerpflichtige und deren Lieferungen und Leistungen 2014 nach Umsatzgrößenklassen und nach wirtschaftlicher Gliederung

WZ-Nr.	Wirtschaftliche Gliederung	Steuerpflichtige	Lieferungen und Leistungen ¹⁾	über 17 500 bis 50 000		50 000 bis 100 000	
				Anzahl	1 000 €	Anzahl	1 000 €
4333	Fußboden-, Fliesen- und Plattenlegerei, Tapeziererei	2 520	500 590	872	29 753	676	48 014
4334	Malerei und Glaserei	1 890	458 884	513	17 615	452	32 300
43341	Maler- und Lackierergewerbe	1 749	410 508	497	17 015	417	29 637
43342	Glasergerber	141	48 376	16	600	35	2 663
4339	Sonstiger Ausbau a. n. g.	3 919	675 258	1 524	51 013	992	69 623
439	Sonstige spezialisierte Bautätigkeiten	4 724	1 778 279	1 193	40 034	950	67 686
4391	Dachdeckerei und Zimmerei	1 775	633 406	273	9 497	315	23 348
43911	Dachdeckerei und Bauspenglerei	1 245	501 761	164	5 688	164	12 373
43912	Zimmerei und Ingenieurholzbau	530	131 645	109	3 808	151	10 975
4399	Sonstige spezialisierte Bautätigkeiten a. n. g.	2 949	1 144 873	920	30 537	635	44 338
43991	Gerüstbau	233	116 232	30	963	24	1 687
43992	Schornstein-, Feuerungs- und Industrieofenbau	69	26 732	8	310	11	873
43999	Baugewerbe a. n. g.	2 647	1 001 909	882	29 265	600	41 778
G	Handel; Instandhaltung und Reparatur von Kraftfahrzeugen	27 804	26 966 041	5 988	195 573	5 274	383 315
45	Handel mit Kraftfahrzeugen; Instandhaltung und Reparatur von Kraftfahrzeugen	5 582	6 035 045	1 011	33 455	962	70 108
451	Handel mit Kraftwagen	1 960	4 131 815	326	10 598	265	19 390
4511	Handel mit Kraftwagen mit einem Gesamtgewicht von 3,5 t oder weniger	1 871	4 014 644	308	10 001	255	18 667
4519	Handel mit Kraftwagen mit einem Gesamtgewicht von mehr als 3,5 t	89	117 171	18	598	10	722
452	Instandhaltung und Reparatur von Kraftwagen	2 209	823 222	400	13 500	404	29 489
4520	Instandhaltung und Reparatur von Kraftwagen	2 209	823 222	400	13 500	404	29 489
45201	Lackieren von Kraftwagen	284	106 825	62	2 045	38	2 846
45202	Autowaschanlagen	108	24 930	36	1 175	28	2 012
45203	Instandhaltung und Reparatur von Kraftwagen mit einem Gesamtgewicht von 3,5 t oder weniger (ohne Lackierung und Autowäsche)	1 732	623 075	294	9 984	334	24 326
45204	Instandhaltung und Reparatur von Kraftwagen mit einem Gesamtgewicht von mehr als 3,5 t (ohne Lackierung und Autowäsche)	85	68 391	8	296	4	305
453	Handel mit Kraftwagenteilen und -zubehör	1 081	973 484	219	7 227	221	16 005
4531	Großhandel mit Kraftwagenteilen und -zubehör	155	523 831	17	554	20	1 394
4532	Einzelhandel mit Kraftwagenteilen und -zubehör	926	449 653	202	6 673	201	14 611
454	Handel mit Krafträdern, Kraftradteilen und -zubehör; Instandhaltung und Reparatur von Krafträdern	332	106 525	66	2 130	72	5 224
46	Großhandel (ohne Handel mit Kraftfahrzeugen)	5 518	10 072 736	1 205	39 352	889	63 395
461	Handelsvermittlung	2 441	611 879	860	28 123	572	40 567
4611	Handelsvermittlung von landwirtschaftlichen Grundstoffen, lebenden Tieren, textilen Rohstoffen und Halbwaren	24	3 880	6	185	7	564
4612	Handelsvermittlung von Brennstoffen, Erzen, Metallen und technischen Chemikalien	54	39 412	13	380	9	601
4613	Handelsvermittlung von Holz, Baustoffen und Anstrichmitteln	278	72 712	84	2 911	68	4 990
46131	Handelsvermittlung von Rohholz, Holzhalbwaren und Bauelementen aus Holz	51	25 972	14	495	8	597
46132	Handelsvermittlung von Baustoffen und Anstrichmitteln	227	46 740	70	2 416	60	4 393
4614	Handelsvermittlung von Maschinen, technischem Bedarf, Wasser- und Luftfahrzeugen	348	122 010	97	3 251	60	4 386
4615	Handelsvermittlung von Möbeln, Einrichtungs- und Haushaltsgegenständen, Eisen- und Metallwaren	261	68 773	73	2 315	64	4 551

1) ohne Umsatzsteuer

Davon in Umsatzgrößenklassen von ... bis unter ... €												WZ- Nr.
100 000 bis 250 000		250 000 bis 500 000		500 000 bis 1 Mill.		1 Mill. bis 2 Mill.		2 Mill. bis 5 Mill.		5 Mill. und mehr		
Anzahl	1 000 €	Anzahl	1 000 €	Anzahl	1 000 €	Anzahl	1 000 €	Anzahl	1 000 €	Anzahl	1 000 €	
522	81 932	235	80 899	123	87 450	68	94 120	21	59 919	3	18 503	4333
463	74 088	267	92 859	124	82 985	47	60 085	4334
417	66 791	.	.	115	76 453	44	55 791	43341
46	7 297	.	.	9	6 532	3	4 294	-	-	.	.	43342
802	124 245	330	113 455	170	118 127	71	92 841	26	73 618	4	32 336	4339
1 086	174 277	725	258 200	447	310 401	205	282 360	84	239 518	34	405 803	439
495	79 613	364	131 564	219	151 261	77	104 914	25	73 735	7	59 475	4391
362	58 938	297	106 909	171	117 569	59	81 824	43911
133	20 676	67	24 654	48	33 691	18	23 090	43912
591	94 664	361	126 637	228	159 140	128	177 446	59	165 783	27	346 329	4399
50	7 857	63	22 017	35	24 505	43991
23	3 781	14	4 795	8	5 103	.	.	-	-	.	.	43992
518	83 026	284	99 825	185	129 531	103	142 358	43999
6 607	1 061 001	3 587	1 261 631	2 318	1 634 525	1 729	2 455 635	1 420	4 430 828	881	15 543 532	G
1 367	223 750	818	290 589	577	408 605	353	500 106	284	880 499	210	3 627 933	45
363	59 707	235	85 260	220	159 214	193	279 606	451
344	56 922	227	82 525	207	149 608	182	264 331	187	591 318	161	2 841 272	4511
19	2 785	8	2 736	13	9 606	11	15 274	4519
653	108 225	389	137 528	209	146 289	93	127 184	51	146 480	10	114 526	452
653	108 225	389	137 528	209	146 289	93	127 184	51	146 480	10	114 526	4520
76	13 660	47	17 066	32	22 187	22	31 405	7	17 616	-	-	45201
23	3 327	11	3 758	5	3 153	-	-	45202
536	88 291	317	111 837	156	109 462	10	114 526	45203
18	2 947	14	4 866	16	11 488	15	20 342	10	28 147	-	-	45204
265	42 105	144	50 528	113	80 476	49	69 686	37	114 317	33	593 141	453
30	4 616	20	6 912	22	15 916	9	14 239	15	45 226	22	434 974	4531
235	37 489	124	43 616	91	64 559	40	55 446	22	69 092	11	158 166	4532
86	13 713	50	17 273	35	22 626	18	23 631	454
1 111	179 677	660	232 448	505	358 781	435	613 679	379	1 188 926	334	7 396 479	46
537	84 762	242	83 683	116	81 055	73	102 916	30	89 085	11	101 688	461
.	.	-	-	-	-	-	-	4611
14	2 341	8	2 802	4	2 832	.	.	-	-	.	.	4612
66	10 296	27	9 164	16	11 964	11	13 528	4613
13	2 370	5	1 930	.	.	-	-	3	9 628	.	.	46131
53	7 926	22	7 233	.	.	11	13 528	.	.	-	-	46132
97	15 955	47	15 723	21	14 575	14	19 352	7	16 211	5	32 558	4614
54	8 327	32	12 153	22	15 431	-	-	4615

Noch: 7. Umsatzsteuerpflichtige und deren Lieferungen und Leistungen 2014 nach Umsatzgrößenklassen und nach wirtschaftlicher Gliederung

WZ-Nr.	Wirtschaftliche Gliederung	Steuerpflichtige	Lieferungen und Leistungen ¹⁾	über 17 500 bis 50 000		50 000 bis 100 000	
				Anzahl	1 000 €	Anzahl	1 000 €
4616	Handelsvermittlung von Textilien, Bekleidung, Schuhen und Lederwaren	186	42 207	55	1 836	40	2 787
4617	Handelsvermittlung von Nahrungsmitteln, Getränken und Tabakwaren	136	16 766	61	1 943	37	2 601
4618	Handelsvermittlung von sonstigen Waren	730	171 423	296	9 752	165	11 435
46181	Handelsvermittlung von feinmechanischen, Foto- und optischen Erzeugnissen	5	1 015
46182	Handelsvermittlung von Uhren, Edelmetallwaren und Schmuck
46183	Handelsvermittlung von Spielwaren und Musikinstrumenten
46184	Handelsvermittlung von pharmazeutischen Erzeugnissen, medizinischen und orthopädischen Artikeln und Laborbedarf, Ärztebedarf, Dentalbedarf, zahnärztlichen Instrumenten, Krankenhaus- und Altenpflegebedarf	57	22 418	12	423	14	1 038
46185	Handelsvermittlung von kosmetischen Erzeugnissen und Körperpflegemitteln	26	2 202	15	445	3	224
46186	Handelsvermittlung von Karton, Papier und Pappe, Schreibwaren, Bürobedarf, Geschenk- und Werbepapieren, Verpackungsmitteln und Tapeten	23	12 043	6	212	6	430
46187	Handelsvermittlung von Büchern, Zeitschriften, Zeitungen, Musikalien und sonstigen Druckerzeugnissen	.	.	8	329	4	251
46189	Handelsvermittlung von sonstigen Waren a. n. g.	578	99 883	250	8 185	134	9 213
4619	Handelsvermittlung von Waren ohne ausgeprägten Schwerpunkt	424	74 696	175	5 549	122	8 651
462	Großhandel mit landwirtschaftlichen Grundstoffen und lebenden Tieren	176	695 305	23	760	19	1 450
4621	Großhandel mit Getreide, Rohtabak, Saatgut und Futtermitteln	62	584 108	6	176	4	300
4622	Großhandel mit Blumen und Pflanzen	83	60 440	14	480	12	977
4623	Großhandel mit lebenden Tieren	26	48 603	3	104	3	173
4624	Großhandel mit Häuten, Fellen und Leder	5	2 153	-	-	-	-
463	Großhandel mit Nahrungs- und Genussmitteln, Getränken und Tabakwaren	381	1 790 403	35	1 173	37	2 704
4631	Großhandel mit Obst, Gemüse und Kartoffeln	47	504 386
4632	Großhandel mit Fleisch und Fleischwaren	26	83 511	.	.	5	333
4633	Großhandel mit Milch, Milcherzeugnissen, Eiern, Speiseölen und Nahrungsfetten	15	83 201	-	-	.	.
4634	Großhandel mit Getränken	146	405 942	17	547	16	1 202
4635	Großhandel mit Tabakwaren	11	26 997	-	-	-	-
4636	Großhandel mit Zucker, Süßwaren und Backwaren	17	26 719
4637	Großhandel mit Kaffee, Tee, Kakao und Gewürzen	9	3 909	3	108	-	-
4638	Großhandel mit sonstigen Nahrungs- und Genussmitteln	39	307 647	.	.	4	333
46381	Großhandel mit Fisch und Fischerzeugnissen	.	.	-	-	-	-
46382	Großhandel mit Mehl und Getreideprodukten	.	.	-	-	-	-
46389	Großhandel mit Nahrungs- und Genussmitteln a. n. g.	32	164 687	.	.	4	333
4639	Großhandel mit Nahrungs- und Genussmitteln, Getränken und Tabakwaren, ohne ausgeprägten Schwerpunkt	71	348 090	8	277	7	488
46391	Großhandel mit tiefgefrorenen Nahrungsmitteln, ohne ausgeprägten Schwerpunkt	10	60 238	.	.	-	-
46399	Großhandel mit sonstigen Nahrungs- und Genussmitteln, Getränken und Tabakwaren, ohne ausgeprägten Schwerpunkt	61	287 853	.	.	7	488
464	Großhandel mit Gebrauchs- und Verbrauchsgütern	651	1 033 086	84	2 757	85	5 961
4641	Großhandel mit Textilien	150	98 160	17	534	28	1 921

1) ohne Umsatzsteuer

Davon in Umsatzgrößenklassen von ... bis unter ... €												WZ-Nr.
100 000 bis 250 000		250 000 bis 500 000		500 000 bis 1 Mill.		1 Mill. bis 2 Mill.		2 Mill. bis 5 Mill.		5 Mill. und mehr		
Anzahl	1 000 €	Anzahl	1 000 €	Anzahl	1 000 €	Anzahl	1 000 €	Anzahl	1 000 €	Anzahl	1 000 €	
51	8 295	22	7 933	12	7 494	-	-	4616
.	.	11	4 088	-	-	-	-	4617
145	22 419	67	22 564	30	21 280	14	17 868	10	32 308	3	33 798	4618
.	.	-	-	.	.	-	-	-	-	-	-	46181
3	365	3	1 005	46182
-	-	-	-	-	-	-	-	-	-	-	-	46183
8	1 265	9	2 918	7	5 599	-	-	46184
.	.	.	.	-	-	-	-	-	-	-	-	46185
4	820	.	.	-	-	3	3 803	.	.	-	-	46186
5	651	3	909	-	-	-	-	46187
118	18 327	48	16 491	19	12 972	3	3 367	46189
78	12 436	28	9 257	8	5 506	8	12 407	4619
37	6 240	26	9 944	22	15 186	14	19 018	13	39 272	22	603 436	462
.	.	6	2 402	9	5 978	6	8 342	7	21 707	.	.	4621
22	3 786	17	6 090	8	5 553	3	4 463	3	8 709	4	30 383	4622
4	778	3	1 451	.	.	5	6 213	3	8 856	.	.	4623
.	.	-	-	.	.	-	-	-	-	-	-	4624
72	12 071	51	18 131	41	28 224	47	68 309	38	124 141	60	1 535 650	463
.	.	3	934	6	4 569	5	5 843	6	22 990	14	468 396	4631
4	725	3	1 252	3	1 758	4	6 865	.	.	3	68 344	4632
.	4633
28	4 977	23	8 255	13	9 234	17	24 568	16	47 595	16	309 564	4634
5	749	-	-	-	-	.	.	4635
7	1 093	-	-	.	.	4636
3	451	-	-	-	-	-	-	4637
5	843	6	1 948	4	2 484	7	9 947	4	15 816	.	.	4638
-	-	-	-	46381
-	-	-	-	-	-	-	-	46382
5	843	7	9 947	.	.	4	142 305	46389
10	1 643	11	4 222	9	5 645	7	11 470	7	20 904	12	303 441	4639
-	-	-	-	4	54 651	46391
10	1 643	7	20 904	8	248 790	46399
138	22 139	99	34 231	69	50 983	75	104 267	63	207 080	38	605 668	464
51	7 696	20	6 710	7	5 338	12	17 081	12	35 896	3	22 984	4641

Noch: 7. Umsatzsteuerpflichtige und deren Lieferungen und Leistungen 2014 nach Umsatzgrößenklassen und nach wirtschaftlicher Gliederung

WZ-Nr.	Wirtschaftliche Gliederung	Steuerpflichtige	Lieferungen und Leistungen ¹⁾	über 17 500 bis 50 000		50 000 bis 100 000	
				Anzahl	1 000 €	Anzahl	1 000 €
		4642	Großhandel mit Bekleidung und Schuhen	47	101 389	7	243
46421	Großhandel mit Bekleidung	42	99 377	.	.	6	449
46422	Großhandel mit Schuhen	5	2 012
4643	Großhandel mit Foto- und optischen Erzeugnissen, elektrischen Haushaltsgeräten und Geräten der Unterhaltungselektronik	71	157 496	7	233	8	590
46431	Großhandel mit Foto- und optischen Erzeugnissen	8	6 240
46432	Großhandel mit elektrischen Haushaltsgeräten	18	81 055
46433	Großhandel mit Geräten der Unterhaltungselektronik	45	70 201	4	137	4	320
4644	Großhandel mit keramischen Erzeugnissen, Glaswaren und Reinigungsmitteln	35	114 602	3	69	3	206
46441	Großhandel mit keramischen Erzeugnissen und Glaswaren	15	10 468
46442	Großhandel mit Wasch-, Putz- und Reinigungsmitteln	20	104 134
4645	Großhandel mit kosmetischen Erzeugnissen und Körperpflegemitteln	33	40 528	9	254	6	426
4646	Großhandel mit pharmazeutischen, medizinischen und orthopädischen Erzeugnissen	91	182 123	10	346	8	566
46461	Großhandel mit pharmazeutischen Erzeugnissen	22	47 300	3	112	.	.
46462	Großhandel mit medizinischen und orthopädischen Artikeln, Dental- und Laborbedarf	69	134 823	7	234	.	.
4647	Großhandel mit Möbeln, Teppichen, Lampen und Leuchten	35	24 548	6	196	.	.
4648	Großhandel mit Uhren und Schmuck	19	4 960	5	200	5	329
4649	Großhandel mit sonstigen Gebrauchs- und Verbrauchsgütern	170	309 281	20	682	18	1 261
46491	Großhandel mit Spielwaren und Musikinstrumenten	14	78 036
46492	Großhandel mit Fahrrädern, Fahrradteilen und -zubehör, Sport- und Campingartikeln (ohne Campingmöbel)	22	40 508
46493	Großhandel mit Lederwaren, Reisegepäck, Geschenk- und Werbeartikeln	29	11 169	8	267	4	248
46494	Großhandel mit Karton, Papier, Pappe, Schreibwaren, Bürobedarf, Büchern, Zeitschriften und Zeitungen	82	133 963	6	191	9	673
46495	Großhandel mit nicht elektrischen Haushaltsgeräten, Haushaltswaren aus Metall sowie sonstigen Gebrauchs- und Verbrauchsgütern a. n. g.	23	45 605	3	98	-	-
465	Großhandel mit Geräten der Informations- und Kommunikationstechnik	133	1 476 871	15	498	8	557
4651	Großhandel mit Datenverarbeitungsgeräten, peripheren Geräten und Software	76	395 155	7	202	.	.
4652	Großhandel mit elektronischen Bauteilen und Telekommunikationsgeräten	57	1 081 715	8	296	.	.
466	Großhandel mit sonstigen Maschinen, Ausrüstungen und Zubehör	614	1 508 104	56	1 785	47	3 552
4661	Großhandel mit landwirtschaftlichen Maschinen und Geräten	94	567 227	6	208	8	602
4662	Großhandel mit Werkzeugmaschinen	49	101 390	4	127	3	199
4663	Großhandel mit Bergwerks-, Bau- und Baustoffmaschinen	55	132 303	5	153	3	218
4664	Großhandel mit Textil-, Näh- und Strickmaschinen	14	10 055	.	.	-	-
4665	Großhandel mit Büromöbeln	22	34 965
4666	Großhandel mit sonstigen Büromaschinen und -einrichtungen	37	28 738
4669	Großhandel mit sonstigen Maschinen und Ausrüstungen	343	633 427	32	1 024	28	2 129
467	Sonstiger Großhandel	818	2 420 768	79	2 576	84	5 926
4671	Großhandel mit festen Brennstoffen und Mineralöl-erzeugnissen	84	777 262	.	.	3	219

1) ohne Umsatzsteuer

Davon in Umsatzgrößenklassen von ... bis unter ... €												WZ-Nr.
100 000 bis 250 000		250 000 bis 500 000		500 000 bis 1 Mill.		1 Mill. bis 2 Mill.		2 Mill. bis 5 Mill.		5 Mill. und mehr		
Anzahl	1 000 €	Anzahl	1 000 €	Anzahl	1 000 €	Anzahl	1 000 €	Anzahl	1 000 €	Anzahl	1 000 €	
8	1 465	7	2 464	5	4 009	6	7 319	6	20 105	.	.	4642
8	1 465	6	7 319	6	20 105	.	.	46421
-	-	-	-	-	-	-	-	46422
16	2 456	10	3 274	9	6 496	8	12 094	9	28 388	4	103 965	4643
.	.	.	.	-	-	-	-	.	.	-	-	46431
.	.	.	.	4	3 074	3	4 350	-	-	.	.	46432
10	1 628	.	.	5	3 422	5	7 744	46433
8	1 333	4	1 170	7	5 607	3	3 993	3	8 766	4	93 459	4644
.	-	-	46441
.	4	93 459	46442
3	632	4	1 206	3	10 698	.	.	4645
15	2 481	8	2 863	10	7 660	13	17 231	16	54 687	11	96 288	4646
4	720	-	-	.	.	4	4 596	4	16 581	4	24 280	46461
11	1 762	8	2 863	.	.	9	12 635	12	38 106	7	72 007	46462
.	.	12	4 309	3	2 161	3	4 024	3	12 565	-	-	4647
.	.	4	1 220	-	-	-	-	4648
29	4 612	30	11 014	24	16 798	24	34 499	11	35 975	14	204 440	4649
.	3	71 175	46491
.	.	3	1 104	-	-	.	.	46492
5	738	-	-	46493
16	2 671	13	4 588	15	10 277	12	17 534	4	13 899	7	84 131	46494
.	.	4	1 574	3	2 024	6	8 767	46495
16	2 553	16	5 501	23	16 441	19	25 354	15	44 554	21	1 381 414	465
7	1 057	11	3 837	15	11 208	15	19 854	9	26 133	.	.	4651
9	1 496	5	1 664	8	5 233	4	5 499	6	18 421	.	.	4652
102	17 667	90	33 228	89	64 406	82	113 427	88	275 057	60	998 982	466
10	1 872	12	4 820	.	.	7	9 869	17	55 160	.	.	4661
9	1 475	7	2 394	4	2 731	7	8 761	10	33 984	5	51 720	4662
5	877	7	2 824	11	8 100	9	12 432	7	24 907	8	82 791	4663
3	478	4664
4	747	.	.	3	2 162	3	5 044	7	25 734	-	-	4665
8	1 219	11	3 613	4	2 671	4666
63	10 999	49	18 160	56	40 774	50	70 121	44	125 799	21	364 420	4669
144	23 731	98	34 908	111	77 402	90	129 673	111	345 394	101	1 801 159	467
9	1 330	11	3 846	6	4 067	15	22 504	14	49 404	.	.	4671

Noch: 7. Umsatzsteuerpflichtige und deren Lieferungen und Leistungen 2014 nach Umsatzgrößenklassen und nach wirtschaftlicher Gliederung

WZ-Nr.	Wirtschaftliche Gliederung	Steuerpflichtige	Lieferungen und Leistungen ¹⁾	über 17 500 bis 50 000		50 000 bis 100 000	
				Anzahl	1 000 €	Anzahl	1 000 €
		46711	Großhandel mit festen Brennstoffen	.	.	3	82
46712	Großhandel mit Mineralölzeugnissen
4672	Großhandel mit Erzen, Metallen und Metallhalbzeug	37	107 945	3	91	3	196
4673	Großhandel mit Holz, Baustoffen, Anstrichmitteln und Sanitärkeramik	356	842 372	36	1 181	41	2 926
46731	Großhandel mit Holz, Baustoffen, Anstrichmitteln und Sanitärkeramik, ohne ausgeprägten Schwerpunkt	73	191 973	6	225	.	.
46732	Großhandel mit Roh- und Schnittholz	22	77 842	.	.	-	-
46733	Großhandel mit sonstigen Holzhalbwaren sowie Bauelementen aus Holz	.	.	4	124	8	556
46734	Großhandel mit Baustoffen und Bauelementen aus mineralischen Stoffen	170	362 944	20	683	22	1 540
46735	Großhandel mit Flachglas	4	10 334	-	-	-	-
46736	Großhandel mit Anstrichmitteln	10	68 547	-	-	3	199
46737	Großhandel mit Sanitärkeramik	23	31 272	3	76	.	.
46738	Großhandel mit Tapeten und Bodenbelägen (ohne Teppiche)	-	-
4674	Großhandel mit Metall- und Kunststoffwaren für Bauzwecke sowie Installationsbedarf für Gas, Wasser und Heizung	177	376 698	17	592	17	1 214
46741	Großhandel mit Werkzeugen und Kleineisenwaren	81	120 320	9	323	10	778
46742	Großhandel mit Installationsbedarf für Gas, Wasser und Heizung	60	174 186	4	125	4	251
46743	Großhandel mit Metall- und Kunststoffwaren für Bauzwecke	36	82 192	4	143	3	185
4675	Großhandel mit chemischen Erzeugnissen	32	106 220	.	.	3	206
4676	Großhandel mit sonstigen Halbwaren	24	47 378	5	141	4	302
4677	Großhandel mit Altmaterialien und Reststoffen	108	162 893	13	427	13	862
469	Großhandel ohne ausgeprägten Schwerpunkt	304	536 320	53	1 680	37	2 678
47	Einzelhandel (ohne Handel mit Kraftfahrzeugen)	16 704	10 858 260	3 772	122 767	3 423	249 812
471	Einzelhandel mit Waren verschiedener Art (in Verkaufsräumen)	2 126	1 741 549	541	17 688	461	33 308
4711	Einzelhandel mit Waren verschiedener Art, Hauptrichtung Nahrungs- und Genussmittel, Getränke und Tabakwaren	681	1 322 343	109	3 532	101	7 416
4719	Sonstiger Einzelhandel mit Waren verschiedener Art	1 445	419 206	432	14 156	360	25 892
472	Einzelhandel mit Nahrungs- und Genussmitteln, Getränken und Tabakwaren (in Verkaufsräumen)	1 638	633 574	303	9 882	351	26 074
4721	Einzelhandel mit Obst, Gemüse und Kartoffeln	272	68 295	48	1 564	66	4 952
4722	Einzelhandel mit Fleisch und Fleischwaren	195	92 473	18	615	29	2 108
4723	Einzelhandel mit Fisch, Meeresfrüchten und Fisch-erzeugnissen	55	11 739	13	398	7	537
4724	Einzelhandel mit Back- und Süßwaren	179	53 103	20	709	38	2 808
4725	Einzelhandel mit Getränken	427	114 845	113	3 642	113	8 177
4726	Einzelhandel mit Tabakwaren	82	37 775	5	161	12	963
4729	Sonstiger Einzelhandel mit Nahrungs- und Genussmitteln	428	255 345	86	2 794	86	6 529
473	Einzelhandel mit Motorenkraftstoffen (Tankstellen)	387	474 372	5	161	16	1 152
4730	Einzelhandel mit Motorenkraftstoffen (Tankstellen)	387	474 372	5	161	16	1 152
47301	Einzelhandel in fremdem Namen mit Motorenkraftstoffen (Agenturtankstellen)	296	391 612	.	.	9	663
47302	Einzelhandel in eigenem Namen mit Motorenkraftstoffen (Freie Tankstellen)	91	82 760	.	.	7	489
474	Einzelhandel mit Geräten der Informations- und Kommunikationstechnik (in Verkaufsräumen)	945	701 245	197	6 635	164	11 905
4741	Einzelhandel mit Datenverarbeitungsgeräten, peripheren Geräten und Software	449	350 316	102	3 457	72	5 150
4742	Einzelhandel mit Telekommunikationsgeräten	207	163 728	43	1 438	42	3 007

1) ohne Umsatzsteuer

Davon in Umsatzgrößenklassen von ... bis unter ... €												WZ- Nr.
100 000 bis 250 000		250 000 bis 500 000		500 000 bis 1 Mill.		1 Mill. bis 2 Mill.		2 Mill. bis 5 Mill.		5 Mill. und mehr		
Anzahl	1 000 €	Anzahl	1 000 €	Anzahl	1 000 €	Anzahl	1 000 €	Anzahl	1 000 €	Anzahl	1 000 €	
3	390	3	1 060	4	14 704	.	.	46711
6	940	8	2 786	10	34 700	20	662 786	46712
4	752	4	1 528	4	2 611	7	9 333	4	14 352	8	79 083	4672
63	10 346	34	12 123	57	40 574	27	40 832	60	184 117	38	550 275	4673
13	2 005	10	3 404	8	5 552	10	14 285	13	37 155	.	.	46731
8	1 455	-	-	3	2 598	.	.	4	10 575	4	61 526	46732
8	1 264	10	26 812	4	58 505	46733
28	4 834	16	5 943	27	18 975	12	19 684	26	86 782	19	224 503	46734
-	-	-	-	-	-	46735
-	-	-	-	3	1 856	-	-	46736
6	788	.	.	4	2 595	.	.	4	10 415	.	.	46737
-	-	-	-	.	.	-	-	-	-	-	-	46738
34	5 655	26	9 215	24	15 971	23	30 980	21	60 269	15	252 802	4674
16	2 620	11	4 074	10	6 318	14	18 217	6	17 269	5	70 720	46741
13	2 169	11	3 794	10	6 847	6	9 075	6	16 138	6	135 787	46742
5	867	4	1 346	4	2 806	3	3 688	9	26 862	4	46 295	46743
7	1 223	.	.	4	3 066	4	6 314	.	.	7	84 022	4675
3	420	.	.	3	2 190	3	5 011	.	.	3	32 464	4676
24	4 006	19	6 656	13	8 923	11	14 699	7	20 596	8	106 724	4677
65	10 514	38	12 823	34	25 086	35	50 715	21	64 342	21	368 483	469
4 129	657 574	2 109	738 594	1 236	867 138	941	1 341 850	757	2 361 404	337	4 519 120	47
507	79 880	248	86 173	129	89 954	64	91 356	98	347 260	78	995 929	471
139	22 018	96	33 844	57	40 277	37	51 733	73	266 777	69	896 745	4711
368	57 863	152	52 328	72	49 676	27	39 623	25	80 483	9	99 184	4719
511	82 062	242	84 036	126	87 162	56	74 329	31	110 313	18	159 716	472
96	15 467	34	11 655	17	11 799	7	10 422	4	12 437	-	-	4721
68	11 141	33	11 731	24	16 968	20	24 095	4722
21	2 878	9	3 084	-	-	-	-	4723
57	9 238	41	14 114	14	9 336	6	8 046	3	8 851	-	-	4724
115	18 299	53	18 247	22	14 111	5	7 259	3	8 325	3	36 785	4725
23	4 102	19	7 530	14	10 019	-	-	4726
131	20 937	53	17 676	.	.	10	13 670	18	71 140	.	.	4729
26	4 550	56	21 377	131	95 231	108	147 851	36	106 294	9	97 756	473
26	4 550	56	21 377	131	95 231	108	147 851	36	106 294	9	97 756	4730
18	3 032	36	13 925	104	77 018	89	121 845	29	86 073	.	.	47301
8	1 518	20	7 452	27	18 212	19	26 006	7	20 221	.	.	47302
248	40 617	151	52 669	85	59 166	43	60 329	33	104 700	24	365 225	474
118	19 211	67	23 389	38	28 419	22	30 689	22	70 987	8	169 014	4741
46	7 608	34	11 641	21	14 167	12	16 501	4	11 461	5	97 905	4742

Noch: 7. Umsatzsteuerpflichtige und deren Lieferungen und Leistungen 2014 nach Umsatzgrößenklassen und nach wirtschaftlicher Gliederung

WZ-Nr.	Wirtschaftliche Gliederung	Steuerpflichtige	Lieferungen und Leistungen ¹⁾	über 17 500 bis 50 000		50 000 bis 100 000	
				Anzahl	1 000 €	Anzahl	1 000 €
		4743	Einzelhandel mit Geräten der Unterhaltungselektronik	289	187 202	52	1 740
475	Einzelhandel mit sonstigen Haushaltsgeräten, Textilien, Heimwerker- und Einrichtungsbedarf (in Verkaufsräumen)	2 284	1 252 769	516	16 695	478	34 899
4751	Einzelhandel mit Textilien	571	126 704	173	5 477	158	11 539
4752	Einzelhandel mit Metallwaren, Anstrichmitteln, Bau- und Heimwerkerbedarf	614	440 326	128	4 101	121	8 897
47521	Einzelhandel mit Metall- und Kunststoffwaren a. n. g.	178	142 833	37	1 177	30	2 294
47523	Einzelhandel mit Anstrichmitteln, Bau- und Heimwerkerbedarf	436	297 494	91	2 924	91	6 603
4753	Einzelhandel mit Vorhängen, Teppichen, Fußbodenbelägen und Tapeten	166	41 549	33	1 148	46	3 217
4754	Einzelhandel mit elektrischen Haushaltsgeräten	385	166 750	84	2 805	67	4 953
4759	Einzelhandel mit Möbeln, Einrichtungsgegenständen und sonstigem Hausrat	548	477 440	98	3 164	86	6 294
47591	Einzelhandel mit Wohnmöbeln	318	363 324	33	1 044	37	2 797
47592	Einzelhandel mit keramischen Erzeugnissen und Glaswaren	41	6 521	13	414	9	664
47593	Einzelhandel mit Musikinstrumenten und Musikalien	67	34 297	16	483	12	834
47599	Einzelhandel mit Haushaltsgegenständen a. n. g.	122	73 297	36	1 223	28	1 999
476	Einzelhandel mit Verlagsprodukten, Sportausrüstungen und Spielwaren (in Verkaufsräumen)	1 262	473 055	238	7 779	260	19 544
4761	Einzelhandel mit Büchern	149	41 240	21	638	24	1 886
4762	Einzelhandel mit Zeitschriften und Zeitungen, Schreibwaren und Bürobedarf	477	137 591	94	3 140	118	8 906
47621	Einzelhandel mit Zeitschriften und Zeitungen	149	68 698	20	662	29	2 306
47622	Einzelhandel mit Schreib- und Papierwaren, Schul- und Büroartikeln	328	68 893	74	2 478	89	6 601
4763	Einzelhandel mit bespielten Ton- und Bildträgern	17	3 723	3	87	.	.
4764	Einzelhandel mit Fahrrädern, Sport- und Campingartikeln	475	254 013	85	2 847	80	5 897
47641	Einzelhandel mit Fahrrädern, Fahrradteilen und -zubehör	280	173 107	48	1 646	45	3 354
47642	Einzelhandel mit Sport- und Campingartikeln (ohne Campingmöbel)	195	80 906	37	1 201	35	2 544
4765	Einzelhandel mit Spielwaren	144	36 488	35	1 067	.	.
477	Einzelhandel mit sonstigen Gütern (in Verkaufsräumen)	5 693	4 215 445	1 137	37 260	1 179	86 506
4771	Einzelhandel mit Bekleidung	812	445 924	183	6 099	184	13 698
4772	Einzelhandel mit Schuhen und Lederwaren	295	138 948	51	1 653	66	5 141
47721	Einzelhandel mit Schuhen	204	108 480	34	1 088	40	3 164
47722	Einzelhandel mit Lederwaren und Reisegepäck	91	30 468	17	565	26	1 977
4773	Apotheken	808	2 559 874	3	98	3	237
4774	Einzelhandel mit medizinischen und orthopädischen Artikeln	213	210 301	22	678	30	2 135
4775	Einzelhandel mit kosmetischen Erzeugnissen und Körperpflegemitteln	292	59 984	96	2 969	65	4 510
4776	Einzelhandel mit Blumen, Pflanzen, Sämereien, Düngemitteln, zoologischem Bedarf und lebenden Tieren	1 008	235 277	200	7 016	282	20 975
47761	Einzelhandel mit Blumen, Pflanzen, Sämereien und Düngemitteln	859	182 701	160	5 630	246	18 223
47762	Einzelhandel mit zoologischem Bedarf und lebenden Tieren	149	52 576	40	1 386	36	2 752
4777	Einzelhandel mit Uhren und Schmuck	260	54 857	65	2 206	60	4 432
4778	Sonstiger Einzelhandel in Verkaufsräumen (ohne Antiquitäten und Gebrauchtwaren)	1 527	422 508	347	11 138	361	26 298
47781	Augenoptiker	340	105 309	29	864	75	5 676
47782	Einzelhandel mit Foto- und optischen Erzeugnissen (ohne Augenoptiker)	69	13 363	18	590	21	1 542

1) ohne Umsatzsteuer

Davon in Umsatzgrößenklassen von ... bis unter ... €												WZ- Nr.
100 000 bis 250 000		250 000 bis 500 000		500 000 bis 1 Mill.		1 Mill. bis 2 Mill.		2 Mill. bis 5 Mill.		5 Mill. und mehr		
Anzahl	1 000 €	Anzahl	1 000 €	Anzahl	1 000 €	Anzahl	1 000 €	Anzahl	1 000 €	Anzahl	1 000 €	
84	13 798	50	17 638	26	16 580	9	13 139	7	22 252	11	98 306	4743
544	87 796	344	121 111	190	129 242	113	156 069	62	185 592	37	521 365	475
136	21 016	61	21 077	25	17 727	8	10 492	7	16 821	3	22 555	4751
142	22 854	86	30 418	63	41 379	36	50 684	23	76 211	15	205 782	4752
33	5 344	29	10 349	22	14 798	12	17 837	10	35 521	5	55 512	47521
109	17 510	57	20 069	41	26 582	24	32 847	13	40 689	10	150 269	47523
43	6 827	21	7 139	13	8 216	-	-	4753
104	16 631	72	25 483	34	23 453	.	.	8	25 479	.	.	4754
119	20 468	104	36 993	55	38 468	49	66 601	4759
73	13 222	61	22 126	41	29 104	42	57 015	20	54 345	11	183 671	47591
8	1 217	-	-	-	-	-	-	47592
16	2 427	9	3 297	6	3 755	47593
22	3 602	47599
369	58 352	213	76 249	118	81 231	7	119 108	476
43	7 122	36	12 789	20	13 214	5	5 591	-	-	-	-	4761
149	23 210	69	25 707	32	22 284	10	14 880	4762
48	7 990	34	12 320	12	8 091	47621
101	15 221	35	13 387	20	14 192	-	-	47622
6	997	4	1 255	.	.	-	-	-	-	-	-	4763
131	21 192	83	29 095	58	39 990	22	30 995	4764
88	14 266	47	16 371	29	20 306	12	16 268	47641
43	6 926	36	12 725	29	19 685	10	14 727	47642
40	5 831	21	7 402	-	-	4765
1 441	227 609	615	212 741	332	238 638	437	642 431	409	1 232 631	143	1 537 629	477
249	40 011	90	31 373	32	22 373	28	39 962	32	97 483	14	194 925	4771
92	14 733	43	15 382	25	16 213	11	15 649	4	11 275	3	58 902	4772
66	10 310	36	12 813	18	11 378	3	58 902	47721
26	4 423	7	2 569	7	4 835	-	-	47722
5	787	8	2 944	58	48 100	304	455 737	322	967 089	105	1 084 883	4773
44	7 187	34	11 648	39	28 670	20	28 493	18	58 425	6	73 064	4774
86	12 877	25	9 783	13	8 057	4775
347	53 964	118	39 241	28	18 648	19	25 181	11	39 580	3	30 672	4776
310	48 385	102	33 886	22	14 639	10	13 540	47761
37	5 579	16	5 354	6	4 009	9	11 641	47762
84	12 781	25	8 496	14	9 301	-	-	4777
426	68 422	230	78 916	101	72 530	38	54 316	16	41 694	8	69 194	4778
117	19 584	71	24 376	33	22 634	9	12 333	47781
19	2 912	5	1 539	-	-	47782

Noch: 7. Umsatzsteuerpflichtige und deren Lieferungen und Leistungen 2014 nach Umsatzgrößenklassen und nach wirtschaftlicher Gliederung

WZ-Nr.	Wirtschaftliche Gliederung	Steuerpflichtige	Lieferungen und Leistungen ¹⁾	über 17 500 bis 50 000		50 000 bis 100 000	
				Anzahl	1 000 €	Anzahl	1 000 €
47783	Einzelhandel mit Kunstgegenständen, Bildern, kunstgewerblichen Erzeugnissen, Briefmarken, Münzen und Geschenkartikeln	280	65 615	89	2 813	78	5 609
47789	Sonstiger Einzelhandel a. n. g. (in Verkaufsräumen)	838	238 221	211	6 872	187	13 471
4779	Einzelhandel mit Antiquitäten und Gebrauchsgütern	478	87 773	170	5 403	128	9 080
47791	Einzelhandel mit Antiquitäten und antiken Teppichen	56	5 507	21	616	18	1 338
47792	Antiquariate	24	2 937	9	280	8	480
47799	Einzelhandel mit sonstigen Gebrauchsgütern	398	79 329	140	4 507	102	7 262
478	Einzelhandel an Verkaufsständen und auf Märkten	406	57 904	153	4 987	98	6 826
4781	Einzelhandel mit Nahrungs- und Genussmitteln, Getränken und Tabakwaren an Verkaufsständen und auf Märkten	145	24 700	41	1 437	32	2 314
4782	Einzelhandel mit Textilien, Bekleidung und Schuhen an Verkaufsständen und auf Märkten	174	18 479	79	2 460	42	2 807
4789	Einzelhandel mit sonstigen Gütern an Verkaufsständen und auf Märkten	87	14 724	33	1 090	24	1 705
479	Einzelhandel, nicht in Verkaufsräumen, an Verkaufsständen oder auf Märkten	1 963	1 308 347	682	21 680	416	29 598
4791	Versand- und Internet-Einzelhandel	835	885 364	265	8 199	161	11 578
4799	Sonstiger Einzelhandel, nicht in Verkaufsräumen, an Verkaufsständen oder auf Märkten	1 128	422 984	417	13 481	255	18 020
47991	Einzelhandel vom Lager mit Brennstoffen	163	256 801	13	384	26	1 754
47999	Sonstiger Einzelhandel a. n. g. (nicht in Verkaufsräumen)	965	166 183	404	13 097	229	16 266
H	Verkehr und Lagerei	5 009	4 118 007	1 157	39 376	911	64 893
49	Landverkehr und Transport in Rohrfernleitungen	3 328	1 948 718	765	26 303	652	46 341
491	Personenbeförderung im Eisenbahnverkehr	3	313
492	Güterbeförderung im Eisenbahnverkehr	8	81 102	-	-	.	.
493	Sonstige Personenbeförderung im Landverkehr	1 455	563 012	437	15 127	353	25 255
4931	Personenbeförderung im Nahverkehr zu Lande (ohne Taxis)	78	267 850	15	550	10	703
4932	Betrieb von Taxis	1 066	175 040	315	11 201	285	20 482
4939	Sonstige Personenbeförderung im Landverkehr a. n. g.	311	120 122	107	3 376	58	4 070
49391	Personenbeförderung im Omnibus-Linienfernverkehr	50	45 156	6	239	3	230
49392	Personenbeförderung im Omnibus-Gelegenheitsverkehr	230	68 686	91	2 790	48	3 361
49399	Personenbeförderung im Landverkehr a. n. g.	31	6 280	10	347	7	479
494	Güterbeförderung im Straßenverkehr, Umzugstransporte	1 862	1 304 291
4941	Güterbeförderung im Straßenverkehr	1 805	1 277 266
4942	Umzugstransporte	57	27 025	12	436	8	523
50	Schifffahrt	18	19 504
503	Personenbeförderung in der Binnenschifffahrt	11	14 923
504	Güterbeförderung in der Binnenschifffahrt	7	4 581	.	.	-	-
51	Luftfahrt
511	Personenbeförderung in der Luftfahrt	11	1 096
512	Güterbeförderung in der Luftfahrt und Raumtransport	.	.	-	-	-	-
5121	Güterbeförderung in der Luftfahrt	.	.	-	-	-	-
52	Lagerei sowie Erbringung von sonstigen Dienstleistungen für den Verkehr	1 159	1 303 501	184	6 187	167	12 120
521	Lagerei	31	61 213	.	.	5	374
522	Erbringung von sonstigen Dienstleistungen für den Verkehr	1 128	1 242 288	.	.	162	11 746
5221	Erbringung von sonstigen Dienstleistungen für den Landverkehr	.	.	21	739	17	1 297
52211	Betrieb von Parkhäusern und Parkplätzen	14	2 233	.	.	6	500
52212	Betrieb von Verkehrswegen für Straßenfahrzeuge	3	2 774	-	-	-	-
52213	Betrieb von Verkehrswegen für Schienenfahrzeuge	.	.	-	-	-	-

1) ohne Umsatzsteuer

Davon in Umsatzgrößenklassen von ... bis unter ... €												WZ- Nr.
100 000 bis 250 000		250 000 bis 500 000		500 000 bis 1 Mill.		1 Mill. bis 2 Mill.		2 Mill. bis 5 Mill.		5 Mill. und mehr		
Anzahl	1 000 €	Anzahl	1 000 €	Anzahl	1 000 €	Anzahl	1 000 €	Anzahl	1 000 €	Anzahl	1 000 €	
59	9 176	36	12 310	47783
231	36 750	118	40 691	55	40 905	22	31 340	9	23 433	5	44 758	47789
108	16 846	42	14 958	22	14 746	3	4 325	4779
14	2 333	47791
4	661	47792
90	13 853	3	4 325	47799
105	15 913	33	10 995	13	9 873	478
51	7 773	16	5 479	4781
37	5 812	10	3 203	6	4 197	-	-	-	-	-	-	4782
17	2 328	7	2 313	4789
378	60 795	207	73 244	112	76 642	79	112 243	68	211 754	21	722 392	479
168	26 948	105	37 465	63	42 727	38	53 741	22	65 412	13	639 293	4791
210	33 847	102	35 778	49	33 915	41	58 502	46	146 342	8	83 099	4799
21	3 524	19	6 500	17	12 776	24	35 610	35	113 154	8	83 099	47991
189	30 323	83	29 278	32	21 139	17	22 891	11	33 188	-	-	47999
1 063	169 524	652	231 347	509	364 589	352	495 480	241	717 735	124	2 035 061	H
719	116 078	456	163 969	348	246 773	216	301 742	121	368 527	51	678 984	49
.	.	-	-	-	-	-	-	-	-	-	-	491
.	.	-	-	-	-	-	-	-	-	3	73 133	492
335	55 125	161	55 563	104	71 833	.	.	12	37 549	.	.	493
13	2 292	5	1 861	11	7 439	.	.	3	11 489	.	.	4931
285	46 377	116	39 598	51	34 616	11	14 852	3	7 914	-	-	4932
37	6 456	40	14 104	42	29 777	18	24 749	6	18 146	3	19 444	4939
9	1 623	4	1 365	15	10 115	8	10 601	49391
22	3 769	32	11 191	23	16 821	10	14 147	49392
6	1 065	4	1 548	4	2 841	-	-	-	-	-	-	49399
.	.	295	108 406	244	174 940	175	243 725	.	.	34	358 218	494
.	.	287	105 803	237	169 994	170	235 652	.	.	34	358 218	4941
14	2 132	8	2 603	7	4 946	5	8 073	3	8 312	-	-	4942
4	680	.	.	4	2 638	-	-	50
.	-	-	-	-	.	.	503
.	-	-	-	-	.	.	504
3	436	.	.	-	-	-	-	-	-	.	.	51
3	436	.	.	-	-	-	-	-	-	.	.	511
-	-	-	-	-	-	-	-	-	-	.	.	512
-	-	-	-	-	-	-	-	-	-	.	.	5121
248	38 362	160	54 418	133	97 327	107	150 876	97	292 232	63	651 979	52
3	433	6	2 076	4	2 735	.	.	6	18 671	.	.	521
245	37 930	154	52 342	129	94 592	.	.	91	273 561	.	.	522
21	3 083	17	5 494	10	7 237	.	.	6	15 574	.	.	5221
.	-	-	-	-	-	-	52211
.	.	.	.	-	-	-	-	-	-	-	-	52212
-	-	.	.	-	-	-	-	-	-	-	-	52213

Noch: 7. Umsatzsteuerpflichtige und deren Lieferungen und Leistungen 2014 nach Umsatzgrößenklassen und nach wirtschaftlicher Gliederung

WZ-Nr.	Wirtschaftliche Gliederung	Steuerpflichtige	Lieferungen und Leistungen ¹⁾	über 17 500 bis 50 000		50 000 bis 100 000	
				Anzahl	1 000 €	Anzahl	1 000 €
52215	Betrieb von Güterabfertigungseinrichtungen für Schienen- und Straßenfahrzeuge (ohne Frachturnschlag)	.	.	-	-	-	-
52219	Erbringung von sonstigen Dienstleistungen für den Landverkehr a. n. g.	78	53 939	.	.	11	797
5222	Erbringung von sonstigen Dienstleistungen für die Schifffahrt	.	.	-	-	-	-
52222	Betrieb von Häfen	.	.	-	-	-	-
52223	Lotsinnen und Lotsen in der Schifffahrt	.	.	-	-	-	-
52229	Erbringung von sonstigen Dienstleistungen für die Schifffahrt a. n. g.	.	.	-	-	-	-
5223	Erbringung von sonstigen Dienstleistungen für die Luftfahrt	16	22 729
52231	Betrieb von Flughäfen und Landeplätzen für Luftfahrzeuge	4	596	-	-	.	.
52239	Erbringung von sonstigen Dienstleistungen für die Luftfahrt a. n. g.	12	22 133
5224	Frachturnschlag	3	1 455	-	-	-	-
5229	Erbringung von sonstigen Dienstleistungen für den Verkehr a. n. g.	1 006	1 136 789	159	5 298	142	10 249
52291	Spedition	868	1 043 763	114	3 881	120	8 652
52299	Erbringung von Dienstleistungen für den Verkehr a. n. g.	138	93 026	45	1 417	22	1 597
53	Post-, Kurier- und Expressdienste	.	.	203	6 763	86	5 949
532	Sonstige Post-, Kurier- und Expressdienste	.	.	203	6 763	86	5 949
I	Gastgewerbe	8 784	2 259 775	2 195	73 575	2 165	157 310
55	Beherbergung	1 969	669 970	424	14 137	386	28 287
551	Hotels, Gasthöfe und Pensionen	1 734	620 348	321	10 719	341	25 092
5510	Hotels, Gasthöfe und Pensionen	1 734	620 348	321	10 719	341	25 092
55101	Hotels (ohne Hotels garnis)	420	365 699	19	650	31	2 329
55102	Hotels garnis	86	36 764	7	255	9	637
55103	Gasthöfe	805	159 378	150	5 164	192	14 291
55104	Pensionen	423	58 506	145	4 649	109	7 835
552	Ferienunterkünfte und ähnliche Beherbergungsstätten	119	20 955	61	2 035	24	1 653
5520	Ferienunterkünfte und ähnliche Beherbergungsstätten	119	20 955	61	2 035	24	1 653
55201	Erholungs- und Ferienheime	8	3 302	4	132	-	-
55202	Ferienzentren	10	6 872
55203	Ferienhäuser und Ferienwohnungen	88	7 624	53	1 771	18	1 210
55204	Jugendherbergen und Hütten	13	3 156
553	Campingplätze	32	9 426	5	164	6	497
559	Sonstige Beherbergungsstätten	84	19 241	37	1 219	15	1 044
5590	Sonstige Beherbergungsstätten	84	19 241	37	1 219	15	1 044
55901	Privatquartiere	41	5 759	24	808	8	577
55909	Sonstige Beherbergungsstätten a. n. g.	43	13 483	13	411	7	467
56	Gastronomie	6 815	1 589 806	1 771	59 438	1 779	129 023
561	Restaurants, Gaststätten, Imbissstuben, Cafés, Eissalons u. Ä.	4 809	1 069 503	1 197	40 719	1 305	94 987
5610	Restaurants, Gaststätten, Imbissstuben, Cafés, Eissalons u. Ä.	4 809	1 069 503	1 197	40 719	1 305	94 987
56101	Restaurants mit herkömmlicher Bedienung	2 612	658 048	480	16 467	628	46 138
56102	Restaurants mit Selbstbedienung	81	131 705	10	377	19	1 325
56103	Imbissstuben u. Ä.	1 556	178 756	560	18 942	496	35 842
56104	Cafés	366	65 791	103	3 355	100	7 118
56105	Eissalons	194	35 203	44	1 578	62	4 564
562	Caterer und Erbringung sonstiger Verpflegungsdienstleistungen	805	308 937	232	7 554	155	11 370

1) ohne Umsatzsteuer

Davon in Umsatzgrößenklassen von ... bis unter ... €												WZ-Nr.	
100 000 bis 250 000		250 000 bis 500 000		500 000 bis 1 Mill.		1 Mill. bis 2 Mill.		2 Mill. bis 5 Mill.		5 Mill. und mehr			
Anzahl	1 000 €	Anzahl	1 000 €	Anzahl	1 000 €	Anzahl	1 000 €	Anzahl	1 000 €	Anzahl	1 000 €		
.	.	.	.	-	-	-	-	-	-	-	-	-	52215
16	2 288	12	3 966	52219
-	-	-	-	-	-	.	.	.	5222
-	-	-	-	-	-	-	-	-	-	-	-	-	52222
-	-	.	.	-	-	-	-	-	-	-	-	-	52223
-	-	-	-	.	.	-	-	-	-	-	-	-	52229
.	-	-	-	-	-	-	-	5223
.	.	.	.	-	-	-	-	-	-	-	-	-	52231
4	503	-	-	-	-	.	.	.	52239
.	-	-	-	-	-	-	-	5224
217	33 929	133	45 525	115	83 974	101	142 173	85	257 987	54	557 655	.	5229
190	29 544	121	41 634	105	77 050	88	125 606	80	246 295	50	511 101	.	52291
27	4 385	12	3 891	10	6 924	13	16 567	5	11 692	4	46 554	.	52299
89	13 968	31	11 053	24	17 852	29	42 862	.	.	7	109 191	.	53
89	13 968	31	11 053	24	17 852	29	42 862	.	.	7	109 191	.	532
2 534	396 814	1 055	366 906	498	340 545	207	278 916	96	286 561	34	359 147	I	
576	91 503	296	103 752	167	115 524	76	103 061	31	88 815	13	124 891	.	55
536	85 215	272	95 493	154	105 949	70	94 339	27	78 650	13	124 891	.	551
536	85 215	272	95 493	154	105 949	70	94 339	27	78 650	13	124 891	.	5510
103	16 704	103	36 918	75	52 725	55101
28	4 816	19	6 075	17	12 047	55102
292	46 677	117	41 097	42	27 651	8	10 852	4	13 645	-	-	.	55103
113	17 019	33	11 402	20	13 526	3	4 075	-	-	-	-	.	55104
17	2 756	8	2 959	-	-	.	552
17	2 756	8	2 959	-	-	.	5520
.	.	-	-	-	-	-	-	-	-	-	-	.	55201
.	.	-	-	-	-	-	-	-	-	-	-	.	55202
11	1 793	-	-	-	-	-	-	.	55203
3	435	-	-	-	-	-	-	.	55204
10	1 629	7	2 292	-	-	.	553
13	1 903	9	3 008	6	4 162	-	-	.	559
13	1 903	9	3 008	6	4 162	-	-	.	5590
5	748	.	.	-	-	-	-	-	-	-	-	.	55901
8	1 156	.	.	6	4 162	.	.	-	-	-	-	.	55909
1 958	305 311	759	263 154	331	225 021	131	175 856	65	197 747	21	234 256	.	56
1 409	219 869	550	190 345	212	143 458	81	107 829	561
1 409	219 869	550	190 345	212	143 458	81	107 829	5610
857	136 238	384	133 486	159	106 111	67	89 955	32	92 161	5	37 492	.	56101
24	3 647	12	4 292	4	2 977	56102
369	55 960	96	33 148	27	18 091	5	6 030	3	10 744	-	-	.	56103
101	15 634	38	12 806	15	11 232	5	6 193	4	9 452	-	-	.	56104
58	8 390	20	6 613	7	5 047	-	-	.	56105
196	30 785	94	33 292	71	48 624	33	45 951	17	55 355	7	76 007	.	562

Noch: 7. Umsatzsteuerpflichtige und deren Lieferungen und Leistungen 2014 nach Umsatzgrößenklassen und nach wirtschaftlicher Gliederung

WZ-Nr.	Wirtschaftliche Gliederung	Steuerpflichtige	Lieferungen und Leistungen ¹⁾	über 17 500 bis 50 000		50 000 bis 100 000	
				Anzahl	1 000 €	Anzahl	1 000 €
		Anzahl	1 000 €	Anzahl	1 000 €	Anzahl	1 000 €
5621	Event-Caterer	201	52 124	75	2 378	38	2 741
5629	Erbringung sonstiger Verpflegungsdienstleistungen	604	256 813	157	5 176	117	8 629
563	Ausschank von Getränken	1 201	211 365	342	11 166	319	22 667
5630	Ausschank von Getränken	1 201	211 365	342	11 166	319	22 667
56301	Schankwirtschaften	904	143 838	251	8 350	239	17 099
56302	Diskotheken und Tanzlokale	125	25 670	37	1 192	31	2 197
56303	Bars	63	6 982	23	754	19	1 325
56304	Vergnügungslokale	19	11 178	3	99	4	281
56309	Sonstige getränkegeprägte Gastronomie	90	23 696	28	770	26	1 765
J	Information und Kommunikation	3 906	3 213 661	1 233	39 641	871	63 094
58	Verlagswesen	240	678 809	56	1 903	46	3 375
581	Verlegen von Büchern und Zeitschriften; sonstiges Verlagswesen (ohne Software)	225	648 316	50	1 725	.	.
5811	Verlegen von Büchern	45	36 787	16	520	14	987
5812	Verlegen von Adressbüchern und Verzeichnissen	17	58 575	3	99	-	-
5813	Verlegen von Zeitungen	29	344 114	5	178	4	304
5814	Verlegen von Zeitschriften	27	35 333	4	143	.	.
5819	Sonstiges Verlagswesen (ohne Software)	107	173 506	22	786	25	1 810
582	Verlegen von Software	15	30 494	6	179	.	.
5821	Verlegen von Computerspielen
5829	Verlegen von sonstiger Software
59	Herstellung, Verleih und Vertrieb von Filmen und Fernsehprogrammen; Kinos; Tonstudios und Verlegen von Musik	294	88 946	103	3 159	49	3 505
591	Herstellung von Filmen und Fernsehprogrammen, deren Verleih und Vertrieb; Kinos	228	64 402	78	2 359	39	2 835
5911	Herstellung von Filmen, Videofilmen und Fernsehprogrammen	146	48 149	41	1 187	29	2 091
5912	Nachbearbeitung und sonstige Filmtechnik	17	1 956	11	362	.	.
5913	Filmverleih und -vertrieb (ohne Videotheken)	36	3 604	20	607	6	432
5914	Kinos	29	10 694	6	203	.	.
592	Tonstudios; Herstellung von Hörfunkbeiträgen; Verlegen von bespielten Tonträgern und Musikalien	66	24 544	25	800	10	670
5920	Tonstudios; Herstellung von Hörfunkbeiträgen; Verlegen von bespielten Tonträgern und Musikalien	66	24 544	25	800	10	670
59201	Tonstudios und Herstellung von Hörfunkbeiträgen	31	14 887	12	334	7	452
59202	Verlegen von bespielten Tonträgern	15	6 824	4	134	.	.
59203	Verlegen von Musikalien	20	2 833	9	331	.	.
60	Rundfunkveranstalter	31	78 561	3	68	4	297
601	Hörfunkveranstalter	17	73 830	-	-	.	.
602	Fernsehveranstalter	14	4 731	3	68	.	.
61	Telekommunikation	85	261 878	14	411	20	1 532
611	Leitungsgebundene Telekommunikation	21	209 318
612	Drahtlose Telekommunikation	20	17 933
619	Sonstige Telekommunikation	44	34 627	9	234	12	869
6190	Sonstige Telekommunikation	44	34 627	9	234	12	869
61901	Internetserviceprovider	12	24 046
61909	Sonstige Telekommunikation a. n. g.	32	10 581
62	Erbringung von Dienstleistungen der Informationstechnologie	2 546	1 847 704	782	25 504	599	43 419
620	Erbringung von Dienstleistungen der Informationstechnologie	2 546	1 847 704	782	25 504	599	43 419
6201	Programmierungstätigkeiten	1 224	616 313	398	12 931	286	20 874
62011	Entwicklung und Programmierung von Internetpräsentationen	465	132 402	195	6 256	118	8 300
62019	Sonstige Softwareentwicklung	759	483 911	203	6 676	168	12 574

1) ohne Umsatzsteuer

Davon in Umsatzgrößenklassen von ... bis unter ... €												WZ- Nr.
100 000 bis 250 000		250 000 bis 500 000		500 000 bis 1 Mill.		1 Mill. bis 2 Mill.		2 Mill. bis 5 Mill.		5 Mill. und mehr		
Anzahl	1 000 €	Anzahl	1 000 €	Anzahl	1 000 €	Anzahl	1 000 €	Anzahl	1 000 €	Anzahl	1 000 €	
43	6 775	18	6 199	13	8 768	10	13 510	4	11 754	-	-	5621
153	24 010	76	27 093	58	39 857	23	32 441	13	43 602	7	76 007	5629
353	54 657	115	39 517	48	32 938	17	22 076	563
353	54 657	115	39 517	48	32 938	17	22 076	5630
282	43 015	93	31 931	25	16 544	11	13 722	56301
32	5 044	9	3 279	13	9 857	3	4 101	-	-	-	-	56302
15	2 534	-	-	-	-	-	-	56303
6	1 111	56304
18	2 952	6	1 937	56309
825	127 581	377	129 783	225	157 188	167	239 430	138	432 663	70	2 024 281	J
34	5 105	31	10 505	23	15 972	16	25 030	20	64 663	14	552 255	58
31	4 533	20	64 663	13	524 968	581
.	3	5 344	-	-	.	.	5811
.	7	25 253	.	.	5812
6	729	.	.	-	-	.	.	4	12 468	7	328 646	5813
3	481	7	2 409	6	4 491	3	3 845	5814
14	2 195	16	5 497	13	8 976	7	11 544	5819
3	572	-	-	-	-	582
.	.	-	-	-	-	-	-	-	-	-	-	5821
.	-	-	-	-	5829
61	9 859	41	14 700	20	14 021	14	20 332	6	23 371	-	-	59
46	7 512	35	12 571	16	11 709	11	15 273	3	12 143	-	-	591
30	4 657	22	7 907	13	9 401	8	10 763	3	12 143	-	-	5911
.	-	-	-	-	-	-	5912
6	1 034	4	1 531	-	-	-	-	-	-	-	-	5913
.	3	4 510	-	-	-	-	5914
15	2 347	6	2 128	4	2 312	3	5 059	3	11 227	-	-	592
15	2 347	6	2 128	4	2 312	3	5 059	3	11 227	-	-	5920
3	395	3	1 145	.	.	3	5 059	.	.	-	-	59201
5	736	-	-	.	.	-	-	59202
7	1 216	-	-	-	-	-	-	59203
8	1 269	7	2 246	.	.	4	5 430	60
.	.	3	974	-	-	601
.	.	4	1 272	-	-	-	-	602
16	2 627	8	2 612	.	.	5	6 587	.	.	7	232 484	61
.	.	.	.	5	3 267	-	-	-	-	4	204 799	611
.	.	.	.	4	2 594	612
10	1 687	5	1 668	619
10	1 687	5	1 668	6190
4	702	-	-	-	-	-	-	61901
6	985	.	.	3	2 141	-	-	61909
563	86 554	218	74 574	136	95 956	109	156 179	102	310 674	37	1 054 845	62
563	86 554	218	74 574	136	95 956	109	156 179	102	310 674	37	1 054 845	620
255	38 970	109	38 369	59	40 555	48	69 448	51	149 582	18	245 584	6201
79	12 243	34	11 996	14	9 576	9	12 572	13	38 701	3	32 759	62011
176	26 726	75	26 374	45	30 979	39	56 876	38	110 881	15	212 825	62019

Noch: 7. Umsatzsteuerpflichtige und deren Lieferungen und Leistungen 2014 nach Umsatzgrößenklassen und nach wirtschaftlicher Gliederung

WZ-Nr.	Wirtschaftliche Gliederung	Steuerpflichtige	Lieferungen und Leistungen ¹⁾	über 17 500 bis 50 000		50 000 bis 100 000	
				Anzahl	1 000 €	Anzahl	1 000 €
6202	Erbringung von Beratungsleistungen auf dem Gebiet der Informationstechnologie	739	871 163	209	6 901	200	14 479
6203	Betrieb von Datenverarbeitungseinrichtungen für Dritte	96	89 550	26	868	20	1 385
6209	Erbringung von sonstigen Dienstleistungen der Informationstechnologie	487	270 678	149	4 803	93	6 681
63	Informationsdienstleistungen	710	257 762	275	8 596	153	10 965
631	Datenverarbeitung, Hosting und damit verbundene Tätigkeiten; Webportale	71	61 013	22	689	12	859
6311	Datenverarbeitung, Hosting und damit verbundene Tätigkeiten	31	46 028	6	197	4	300
6312	Webportale	40	14 984	16	492	8	559
639	Erbringung von sonstigen Informationsdienstleistungen	639	196 750	253	7 907	141	10 107
6391	Korrespondenz- und Nachrichtenbüros	15	1 127	10	341	.	.
6399	Erbringung von sonstigen Informationsdienstleistungen a. n. g.	624	195 623	243	7 566	.	.
K	Erbringung von Finanz- und Versicherungsdienstleistungen	882	686 541	378	11 624	206	14 858
64	Erbringung von Finanzdienstleistungen	.	.	24	822	23	1 785
641	Zentralbanken und Kreditinstitute	32	115 126	-	-	-	-
6419	Kreditinstitute (ohne Spezialkreditinstitute)	32	115 126	-	-	-	-
64192	Kreditinstitute des Sparkassensektors	12	49 374	-	-	-	-
64193	Kreditinstitute des Genossenschaftssektors	.	.	-	-	-	-
64195	Kreditinstitute mit Sonderaufgaben	.	.	-	-	-	-
642	Beteiligungsgesellschaften	111	374 022	19	679	18	1 377
643	Treuhand- und sonstige Fonds und ähnliche Finanzinstitutionen	.	.	-	-	-	-
649	Sonstige Finanzierungsinstitutionen	25	69 146	5	143	5	408
6491	Institutionen für Finanzierungsleasing	16	44 411
6492	Spezialkreditinstitute	.	.	-	-	-	-
64921	Spezialkreditinstitute (ohne Pfandkreditgeschäfte)	.	.	-	-	-	-
6499	Erbringung von sonstigen Finanzdienstleistungen a. n. g.
64999	Sonstige Finanzierungsinstitutionen a. n. g.
65	Versicherungen, Rückversicherungen und Pensionskassen (ohne Sozialversicherung)	.	.	-	-	-	-
651	Versicherungen	.	.	-	-	-	-
6512	Nichtlebensversicherungen	.	.	-	-	-	-
65121	Krankenversicherungen	.	.	-	-	-	-
66	Mit Finanz- und Versicherungsdienstleistungen verbundene Tätigkeiten	.	.	354	10 802	.	.
661	Mit Finanzdienstleistungen verbundene Tätigkeiten
6611	Effekten- und Warenbörsen	.	.	-	-	-	-
6619	Sonstige mit Finanzdienstleistungen verbundene Tätigkeiten	258	41 393
662	Mit Versicherungsdienstleistungen und Pensionskassen verbundene Tätigkeiten	447	44 068	239	7 261	121	8 408
6621	Risiko- und Schadensbewertung	23	3 891	11	365	6	395
6622	Tätigkeiten von Versicherungsmaklerinnen und -maklern	396	35 787	213	6 436	108	7 580
6629	Sonstige mit Versicherungsdienstleistungen und Pensionskassen verbundene Tätigkeiten	28	4 390	15	460	7	433
663	Fondsmanagement	3	546	.	.	-	-
L	Grundstücks- und Wohnungswesen	8 795	5 165 524	3 529	107 540	1 754	124 774
68	Grundstücks- und Wohnungswesen	8 795	5 165 524	3 529	107 540	1 754	124 774
681	Kauf und Verkauf von eigenen Grundstücken, Gebäuden und Wohnungen	512	336 218	101	3 210	88	6 477

1) ohne Umsatzsteuer

Davon in Umsatzgrößenklassen von ... bis unter ... €												WZ-Nr.
100 000 bis 250 000		250 000 bis 500 000		500 000 bis 1 Mill.		1 Mill. bis 2 Mill.		2 Mill. bis 5 Mill.		5 Mill. und mehr		
Anzahl	1 000 €	Anzahl	1 000 €	Anzahl	1 000 €	Anzahl	1 000 €	Anzahl	1 000 €	Anzahl	1 000 €	
193	29 626	49	15 531	29	20 443	31	45 132	19	55 659	9	683 392	6202
18	2 900	10	3 395	7	4 628	4	5 266	7	23 957	4	47 151	6203
97	15 059	50	17 280	41	30 329	26	36 333	25	81 476	6	78 718	6209
143	22 166	72	25 145	31	20 987	19	25 873	7	22 116	10	121 913	63
16	2 256	7	2 687	6	3 918	4	4 873	631
9	1 126	6311
7	1 130	6312
127	19 910	65	22 458	25	17 070	15	21 000	639
.	6391
.	.	.	.	25	17 070	15	21 000	6399
143	22 670	56	19 839	33	22 246	26	37 420	15	43 095	25	514 787	K
36	5 489	20	7 501	15	10 535	18	25 376	11	34 023	.	.	64
3	566	7	21 250	11	79 436	641
3	566	7	21 250	11	79 436	6419
.	3	4 631	.	.	5	38 691	64192
.	6	40 745	64193
.	64195
30	4 454	16	5 906	11	7 718	8	10 330	642
.	643
3	469	5	60 999	649
3	469	6491
.	6492
.	64921
.	6499
.	64999
.	65
.	651
.	6512
.	65121
.	.	36	12 338	18	11 711	8	12 044	4	9 072	.	.	66
47	7 223	18	6 046	10	6 435	661
.	6611
47	7 223	18	6 046	10	6 435	6619
58	9 661	.	.	8	5 276	662
.	6621
52	8 543	14	5 004	6622
.	6629
.	663
1 604	253 550	686	240 927	467	323 596	316	446 396	229	727 147	210	2 941 594	L
1 604	253 550	686	240 927	467	323 596	316	446 396	229	727 147	210	2 941 594	68
124	20 093	76	28 007	52	34 269	41	55 754	13	40 469	17	147 939	681

Noch: 7. Umsatzsteuerpflichtige und deren Lieferungen und Leistungen 2014 nach Umsatzgrößenklassen und nach wirtschaftlicher Gliederung

WZ-Nr.	Wirtschaftliche Gliederung	Steuerpflichtige	Lieferungen und Leistungen ¹⁾	über 17 500 bis 50 000		50 000 bis 100 000	
				Anzahl	1 000 €	Anzahl	1 000 €
682	Vermietung, Verpachtung von eigenen oder geleasteten Grundstücken, Gebäuden und Wohnungen	6 042	4 124 240	2 735	81 382	1 128	80 161
683	Vermittlung und Verwaltung von Grundstücken, Gebäuden und Wohnungen für Dritte	2 241	705 066	693	22 948	538	38 135
6831	Vermittlung von Grundstücken, Gebäuden und Wohnungen für Dritte	1 347	267 821	460	15 367	352	25 119
6832	Verwaltung von Grundstücken, Gebäuden und Wohnungen für Dritte	894	437 246	233	7 581	186	13 016
M	Erbringung von freiberuflichen, wissenschaftlichen und technischen Dienstleistungen	18 243	7 404 800	5 847	189 251	4 346	313 851
69	Rechts- und Steuerberatung, Wirtschaftsprüfung	4 313	1 106 475	1 119	36 983	988	71 508
691	Rechtsberatung	2 402	536 568	613	20 821	642	46 666
6910	Rechtsberatung	2 402	536 568	613	20 821	642	46 666
69102	Rechtsanwaltskanzleien ohne Notariat	2 034	404 514	536	18 269	568	41 571
69103	Notariate	125	86 868	3	106	4	308
69104	Patentanwaltskanzleien	30	7 588	3	84	6	458
69109	Erbringung sonstiger juristischer Dienstleistungen a. n. g.	213	37 598	71	2 362	64	4 330
692	Wirtschaftsprüfung und Steuerberatung; Buchführung	1 911	569 908	506	16 162	346	24 841
6920	Wirtschaftsprüfung und Steuerberatung; Buchführung	1 911	569 908	506	16 162	346	24 841
69201	Praxen von Wirtschaftsprüferinnen und -prüfern, Wirtschaftsprüfungsgesellschaften	75	30 136	13	427	10	676
69202	Praxen von vereidigten Buchprüferinnen und -prüfern, Buchprüfungsgesellschaften	18	2 179	10	268	.	.
69203	Praxen von Steuerbevollmächtigten, Steuerberaterinnen und -beratern, Steuerberatungsgesellschaften	1 376	497 965	249	8 122	203	14 938
69204	Buchführung (ohne Datenverarbeitungsdienste)	442	39 628	234	7 345	.	.
70	Verwaltung und Führung von Unternehmen und Betrieben; Unternehmensberatung	2 316	2 674 127	813	26 128	557	39 894
701	Verwaltung und Führung von Unternehmen und Betrieben	447	2 292 440	93	2 879	77	5 424
7010	Verwaltung und Führung von Unternehmen und Betrieben	447	2 292 440	93	2 879	77	5 424
70101	Managementtätigkeiten von Holdinggesellschaften	32	1 041 899	3	91	.	.
70109	Sonstige Verwaltung und Führung von Unternehmen und Betrieben	415	1 250 541	90	2 788	.	.
702	Public-Relations- und Unternehmensberatung	1 869	381 687	720	23 248	480	34 470
7021	Public-Relations-Beratung	34	8 777	10	289	9	615
7022	Unternehmensberatung	1 835	372 910	710	22 960	471	33 855
71	Architektur- und Ingenieurbüros; technische, physikalische und chemische Untersuchung	7 118	2 242 665	2 014	65 663	1 754	127 789
711	Architektur- und Ingenieurbüros	6 897	2 059 440	1 975	64 345	1 725	125 663
7111	Architekturbüros	1 209	221 855	425	13 665	286	20 691
71111	Architekturbüros für Hochbau	669	122 113	225	7 168	151	10 850
71112	Büros für Innenarchitektur	153	23 609	70	2 337	30	1 999
71113	Architekturbüros für Orts-, Regional- und Landesplanung	228	51 714	68	2 116	63	4 758
71114	Architekturbüros für Garten- und Landschaftsgestaltung	159	24 418	62	2 044	42	3 083
7112	Ingenieurbüros	5 688	1 837 585	1 550	50 680	1 439	104 972
71121	Ingenieurbüros für bautechnische Gesamtplanung	2 776	819 584	741	24 014	728	53 253
71122	Ingenieurbüros für technische Fachplanung und Ingenieurdesign	1 604	734 982	432	14 327	365	26 845
71123	Vermessungsbüros	214	62 768	30	959	36	2 529
71129	Sonstige Ingenieurbüros	1 094	220 252	347	11 381	310	22 345
712	Technische, physikalische und chemische Untersuchung	221	183 226	39	1 318	29	2 125
72	Forschung und Entwicklung	356	248 212	99	3 176	77	5 394

1) ohne Umsatzsteuer

Davon in Umsatzgrößenklassen von ... bis unter ... €												WZ- Nr.
100 000 bis 250 000		250 000 bis 500 000		500 000 bis 1 Mill.		1 Mill. bis 2 Mill.		2 Mill. bis 5 Mill.		5 Mill. und mehr		
Anzahl	1 000 €	Anzahl	1 000 €	Anzahl	1 000 €	Anzahl	1 000 €	Anzahl	1 000 €	Anzahl	1 000 €	
924	145 932	387	136 969	294	204 502	213	304 789	186	588 067	175	2 582 437	682
556	87 525	223	75 951	121	84 824	62	85 853	30	98 611	18	211 218	683
322	50 522	97	32 622	67	47 359	34	47 088	6831
234	37 003	126	43 329	54	37 465	28	38 765	6832
4 200	657 212	1 853	655 734	1 108	753 052	494	662 693	254	758 423	141	3 414 585	M
1 036	164 968	612	219 674	386	264 309	130	168 181	69
631	99 487	286	100 845	163	111 563	50	66 109	691
631	99 487	286	100 845	163	111 563	50	66 109	6910
561	88 889	220	76 212	108	72 787	32	42 810	69102
8	1 513	46	17 620	45	32 403	15	18 888	69103
13	1 965	5	1 967	-	-	-	-	69104
49	7 120	15	5 046	4	11 070	-	-	69109
405	65 481	326	118 829	223	152 746	80	102 072	692
405	65 481	326	118 829	223	152 746	80	102 072	6920
23	3 915	12	4 488	6	3 916	-	-	69201
.	.	3	927	.	.	-	-	-	-	-	-	69202
322	52 897	301	110 097	211	145 096	70	89 388	69203
.	.	10	3 317	-	-	69204
523	81 224	150	53 320	101	72 031	56	73 339	49	154 243	67	2 173 949	70
83	13 581	43	15 611	30	21 749	27	35 647	35	114 475	59	2 083 075	701
83	13 581	43	15 611	30	21 749	27	35 647	35	114 475	59	2 083 075	7010
4	676	4	4 932	4	12 983	13	1 021 357	70101
79	12 905	23	30 716	31	101 492	46	1 061 718	70109
440	67 643	107	37 708	71	50 283	29	37 692	14	39 768	8	90 875	702
6	1 006	4	1 550	-	-	-	-	7021
434	66 637	103	36 158	14	39 768	8	90 875	7022
1 784	278 300	744	262 801	425	284 743	225	306 474	122	368 977	50	547 918	71
1 741	271 389	718	253 066	391	261 311	197	268 795	107	323 415	43	491 456	711
291	46 377	110	37 457	59	39 534	32	44 978	7111
179	28 180	64	22 143	31	19 535	16	23 204	71111
27	4 365	17	5 517	5	3 455	4	5 937	-	-	-	-	71112
52	8 250	16	5 316	17	12 150	-	-	71113
33	5 583	13	4 481	6	4 394	-	-	71114
1 450	225 012	608	215 609	332	221 778	165	223 817	7112
725	111 528	297	105 548	150	102 221	70	93 405	44	130 988	21	198 627	71121
396	61 408	176	61 518	105	69 572	66	92 187	45	137 758	19	271 366	71122
62	11 212	48	18 403	29	19 072	9	10 592	-	-	-	-	71123
267	40 863	87	30 140	48	30 912	20	27 634	71129
43	6 911	26	9 736	34	23 432	28	37 679	15	45 562	7	56 462	712
60	9 393	36	12 810	40	28 728	22	31 612	15	47 763	7	109 336	72

Noch: 7. Umsatzsteuerpflichtige und deren Lieferungen und Leistungen 2014 nach Umsatzgrößenklassen und nach wirtschaftlicher Gliederung

WZ-Nr.	Wirtschaftliche Gliederung	Steuerpflichtige	Lieferungen und Leistungen ¹⁾	über 17 500 bis 50 000		50 000 bis 100 000	
				Anzahl	1 000 €	Anzahl	1 000 €
		Anzahl	1 000 €	Anzahl	1 000 €	Anzahl	1 000 €
721	Forschung und Entwicklung im Bereich Natur-, Ingenieur-, Agrarwissenschaften und Medizin	316	237 488	77	2 523	68	4 800
7211	Forschung und Entwicklung im Bereich Biotechnologie	30	7 361	5	137	8	534
7219	Sonstige Forschung und Entwicklung im Bereich Natur-, Ingenieur-, Agrarwissenschaften und Medizin	286	230 127	72	2 385	60	4 266
722	Forschung und Entwicklung im Bereich Rechts-, Wirtschafts- und Sozialwissenschaften sowie im Bereich Sprach-, Kultur- und Kunstwissenschaften	40	10 724	22	654	9	594
73	Werbung und Marktforschung	1 401	339 688	554	17 815	304	22 053
731	Werbung	1 342	320 898	530	17 111	296	21 469
7311	Werbeagenturen	1 286	307 443	503	16 218	284	20 609
7312	Vermarktung und Vermittlung von Werbezeiten und Werbeflächen	56	13 455	27	893	12	860
732	Markt- und Meinungsforschung	59	18 790	24	705	8	584
74	Sonstige freiberufliche, wissenschaftliche und technische Tätigkeiten	2 289	679 026	1 176	37 199	583	40 699
741	Ateliers für Textil-, Schmuck-, Grafik- u. ä. Design	519	50 733	303	9 563	108	7 478
7410	Ateliers für Textil-, Schmuck-, Grafik- u. ä. Design	519	50 733	303	9 563	108	7 478
74101	Industrie-, Produkt- und Mode-Design	84	4 756	52	1 613	17	1 173
74102	Grafik- und Kommunikationsdesign	288	22 136	185	5 854	55	3 844
74103	Interior Design und Raumgestaltung	147	23 841	66	2 096	36	2 461
742	Fotografie und Fotolabors	455	97 654	252	8 221	113	7 859
7420	Fotografie und Fotolabors	455	97 654	252	8 221	113	7 859
74201	Fotografie	443	93 140	.	.	110	7 634
74202	Fotolabors	12	4 514	.	.	3	225
743	Übersetzen und Dolmetschen	317	21 846	199	6 068	80	5 395
7430	Übersetzen und Dolmetschen	317	21 846	199	6 068	80	5 395
74301	Übersetzen	40	5 234	27	821	3	207
74302	Dolmetschen	277	16 612	172	5 247	77	5 188
749	Sonstige freiberufliche, wissenschaftliche und technische Tätigkeiten a. n. g.	998	508 793	422	13 346	282	19 968
75	Veterinärwesen	450	114 605	72	2 286	83	6 514
750	Veterinärwesen	450	114 605	72	2 286	83	6 514
7500	Veterinärwesen	450	114 605	72	2 286	83	6 514
75001	Tierarztpraxen	416	110 151	59	1 841	71	5 625
75009	Sonstiges Veterinärwesen	34	4 454	13	445	12	889
N	Erbringung von sonstigen wirtschaftlichen Dienstleistungen	8 507	3 481 266	3 063	97 523	1 742	122 820
77	Vermietung von beweglichen Sachen	1 017	586 791	238	7 813	191	13 856
771	Vermietung von Kraftwagen	231	82 115	72	2 343	46	3 272
7711	Vermietung von Kraftwagen mit einem Gesamtgewicht von 3,5 t oder weniger	193	57 440
7712	Vermietung von Kraftwagen mit einem Gesamtgewicht von mehr als 3,5 t	38	24 676
772	Vermietung von Gebrauchsgütern	149	47 841
7721	Vermietung von Sport- und Freizeitgeräten	23	1 935	11	364	.	.
7722	Videotheken	38	4 675	.	.	8	621
7729	Vermietung von sonstigen Gebrauchsgütern	88	41 231	24	774	18	1 290
773	Vermietung von Maschinen, Geräten und sonstigen beweglichen Sachen	634	456 664	109	3 614	111	8 093
7731	Vermietung von landwirtschaftlichen Maschinen und Geräten	21	29 894
7732	Vermietung von Baumaschinen und -geräten	256	177 912	39	1 242	43	3 092

1) ohne Umsatzsteuer

Davon in Umsatzgrößenklassen von ... bis unter ... €												WZ- Nr.
100 000 bis 250 000		250 000 bis 500 000		500 000 bis 1 Mill.		1 Mill. bis 2 Mill.		2 Mill. bis 5 Mill.		5 Mill. und mehr		
Anzahl	1 000 €	Anzahl	1 000 €	Anzahl	1 000 €	Anzahl	1 000 €	Anzahl	1 000 €	Anzahl	1 000 €	
56	8 890	.	.	40	28 728	22	31 612	.	.	7	109 336	721
8	1 190	.	.	4	2 827	.	.	-	-	-	-	7211
48	7 700	29	10 230	36	25 901	7	109 336	7219
4	503	.	.	-	-	-	-	.	.	-	-	722
289	46 725	119	40 803	71	46 267	38	52 886	73
278	45 047	111	38 292	68	44 513	731
270	43 609	106	36 353	.	.	35	47 620	15	44 715	.	.	7311
8	1 438	5	1 939	-	-	7312
11	1 678	8	2 511	3	1 754	-	-	732
353	51 468	104	35 208	43	29 391	16	20 871	8	22 517	6	441 673	74
78	11 509	17	5 653	8	5 587	-	-	741
78	11 509	17	5 653	8	5 587	-	-	7410
15	1 970	-	-	-	-	-	-	-	-	-	-	74101
32	4 607	10	3 237	-	-	-	-	74102
31	4 932	7	2 415	-	-	74103
63	8 755	16	5 426	3	7 970	.	.	742
63	8 755	16	5 426	3	7 970	.	.	7420
58	8 098	74201
5	657	.	.	-	-	-	-	.	.	-	-	74202
25	3 775	8	2 599	-	-	-	-	743
25	3 775	8	2 599	-	-	-	-	7430
3	580	-	-	-	-	-	-	74301
22	3 195	-	-	-	-	74302
187	27 428	63	21 531	29	19 416	11	13 772	749
155	25 134	88	31 118	42	27 582	7	9 328	75
155	25 134	88	31 118	42	27 582	7	9 328	750
155	25 134	88	31 118	42	27 582	7	9 328	7500
.	.	82	28 875	.	.	7	9 328	75001
.	.	6	2 244	.	.	-	-	-	-	-	-	75009
1 873	294 871	742	261 578	463	328 407	309	439 369	209	645 169	106	1 291 529	N
220	33 718	141	50 561	94	68 080	65	93 168	50	159 424	18	160 170	77
52	7 621	28	9 641	13	8 432	9	13 105	771
38	5 680	24	8 356	13	8 432	6	8 609	7711
14	1 941	4	1 285	-	-	3	4 497	5	16 501	-	-	7712
25	3 864	14	4 559	14	10 135	5	7 209	772
4	554	-	-	.	.	-	-	-	-	-	-	7721
5	790	4	1 389	-	-	.	.	-	-	-	-	7722
16	2 521	10	3 170	7729
143	22 233	99	36 360	67	49 513	51	72 854	39	123 192	15	140 804	773
5	713	7731
52	8 201	38	14 591	33	23 838	25	34 807	23	74 741	3	17 402	7732

Noch: 7. Umsatzsteuerpflichtige und deren Lieferungen und Leistungen 2014 nach Umsatzgrößenklassen und nach wirtschaftlicher Gliederung

WZ-Nr.	Wirtschaftliche Gliederung	Steuerpflichtige	Lieferungen und Leistungen ¹⁾	über 17 500 bis 50 000		50 000 bis 100 000	
				Anzahl	1 000 €	Anzahl	1 000 €
7733	Vermietung von Büromaschinen, Datenverarbeitungsgeräten und -einrichtungen	9	1 644	3	107	.	.
7734	Vermietung von Wasserfahrzeugen	13	2 229	4	129	.	.
7735	Vermietung von Luftfahrzeugen	11	1 828
7739	Vermietung von sonstigen Maschinen, Geräten und beweglichen Sachen a. n. g.	324	243 158	59	2 015	59	4 351
774	Leasing von nichtfinanziellen immateriellen Vermögensgegenständen (ohne Copyrights)	3	171
78	Vermittlung und Überlassung von Arbeitskräften	435	594 661	70	2 224	67	4 536
781	Vermittlung von Arbeitskräften	278	194 190	64	2 001	58	3 902
782	Befristete Überlassung von Arbeitskräften	107	312 710	3	97	5	339
783	Sonstige Überlassung von Arbeitskräften	50	87 761	3	126	4	295
79	Reisebüros, Reiseveranstalter und Erbringung sonstiger Reservierungsdienstleistungen	744	271 201	201	6 622	187	13 643
791	Reisebüros und Reiseveranstalter	714	265 518	188	6 226	179	13 078
7911	Reisebüros	542	123 434	140	4 737	149	10 872
7912	Reiseveranstalter	172	142 084	48	1 489	30	2 206
799	Erbringung sonstiger Reservierungsdienstleistungen	30	5 683	13	396	8	566
80	Wach- und Sicherheitsdienste sowie Detekteien	280	216 590	106	3 347	31	2 281
801	Private Wach- und Sicherheitsdienste	191	198 761	64	2 068	21	1 557
802	Sicherheitsdienste mithilfe von Überwachungs- und Alarmsystemen	13	8 195	-	-	-	-
803	Detekteien	76	9 634	42	1 279	10	724
81	Gebäudebetreuung; Garten- und Landschaftsbau	3 592	1 013 482	1 377	43 894	738	51 551
811	Hausmeisterdienste	1 830	219 753	983	31 278	437	30 018
812	Reinigung von Gebäuden, Straßen und Verkehrsmitteln	938	477 789	188	5 903	130	9 449
8121	Allgemeine Gebäudereinigung	460	336 258	133	4 201	73	5 349
8122	Spezielle Reinigung von Gebäuden und Reinigung von Maschinen	342	93 869	16	539	23	1 683
81221	Schornsteinreinigung	296	45 161	7	260	14	1 052
81229	Sonstige spezielle Reinigung von Gebäuden und Maschinen	46	48 709	9	279	9	631
8129	Reinigung a. n. g.	136	47 662	39	1 164	34	2 417
81291	Reinigung von Verkehrsmitteln	17	13 077	5	178	6	364
81292	Desinfektion und Schädlingsbekämpfung	40	10 826	5	156	11	859
81299	Sonstige Reinigung a. n. g.	79	23 759	29	830	17	1 194
813	Garten- und Landschaftsbau sowie Erbringung von sonstigen gärtnerischen Dienstleistungen	824	315 940	206	6 713	171	12 083
8130	Garten- und Landschaftsbau sowie Erbringung von sonstigen gärtnerischen Dienstleistungen	824	315 940	206	6 713	171	12 083
81301	Garten- und Landschaftsbau	723	295 607	170	5 528	141	10 053
81309	Erbringung von sonstigen gärtnerischen Dienstleistungen	101	20 332	36	1 185	30	2 030
82	Erbringung von wirtschaftlichen Dienstleistungen für Unternehmen und Privatpersonen a. n. g.	2 439	798 540	1 071	33 622	528	36 952
821	Sekretariats- und Schreibdienste, Copy-Shops	401	31 363	269	8 049	74	5 030
8211	Allgemeine Sekretariats- und Schreibdienste	286	21 521	196	5 919	58	3 938
8219	Copy-Shops; Dokumentenvorbereitung und Erbringung sonstiger spezieller Sekretariatsdienste	115	9 842	73	2 130	16	1 092
822	Call Center	32	47 316	11	378	.	.
823	Messe-, Ausstellungs- und Kongressveranstalter	314	172 498	151	4 945	.	.
829	Erbringung sonstiger wirtschaftlicher Dienstleistungen für Unternehmen und Privatpersonen	1 692	547 363	640	20 251	395	27 905
8291	Inkassobüros und Auskunftfeien	27	12 330	13	377	.	.

1) ohne Umsatzsteuer

Davon in Umsatzgrößenklassen von ... bis unter ... €												WZ- Nr.
100 000 bis 250 000		250 000 bis 500 000		500 000 bis 1 Mill.		1 Mill. bis 2 Mill.		2 Mill. bis 5 Mill.		5 Mill. und mehr		
Anzahl	1 000 €	Anzahl	1 000 €	Anzahl	1 000 €	Anzahl	1 000 €	Anzahl	1 000 €	Anzahl	1 000 €	
3	444	-	-	.	.	-	-	-	-	-	-	7733
4	625	-	-	-	-	-	-	7734
3	346	4	1 242	-	-	-	-	-	-	-	-	7735
76	11 904	50	17 911	29	21 652	7739
-	-	-	-	-	-	-	-	-	-	-	-	774
83	13 258	55	19 645	43	30 219	46	68 946	44	146 832	27	309 001	78
63	9 716	33	11 969	19	12 592	16	24 331	14	44 027	11	85 651	781
11	1 853	11	4 078	19	14 331	23	34 727	24	83 704	11	173 581	782
9	1 689	11	3 598	5	3 295	7	9 887	6	19 101	5	49 769	783
212	32 800	63	20 751	42	30 234	19	26 150	12	35 186	8	105 814	79
.	.	60	19 954	39	28 011	.	.	12	35 186	8	105 814	791
.	.	42	14 227	25	17 425	7	9 402	7	21 265	.	.	7911
39	6 239	18	5 728	14	10 586	.	.	5	13 921	.	.	7912
.	.	3	797	3	2 223	.	.	-	-	-	-	799
55	8 779	28	9 807	23	16 324	18	25 705	11	34 988	8	115 359	80
32	4 911	15	22 191	.	.	8	115 359	801
4	511	-	-	6	4 169	3	3 514	-	-	-	-	802
19	3 357	-	-	.	.	-	-	803
879	139 351	267	93 485	151	105 639	95	130 370	62	182 001	23	267 191	81
273	41 494	79	26 740	32	22 917	16	22 157	811
406	64 646	78	27 168	53	36 710	41	55 801	812
96	15 842	52	18 137	40	27 265	32	44 766	24	67 680	10	153 019	8121
277	43 560	13	4 337	4	2 838	4	5 001	8122
269	42 119	6	1 730	-	-	-	-	-	-	-	-	81221
8	1 441	7	2 607	4	2 838	4	5 001	81229
33	5 245	13	4 695	9	6 607	5	6 034	8129
.	-	-	81291
.	-	-	-	-	-	-	81292
19	2 888	6	2 199	4	2 635	.	.	-	-	.	.	81299
200	33 211	110	39 577	66	46 013	38	52 413	26	80 432	7	45 498	813
200	33 211	110	39 577	66	46 013	38	52 413	26	80 432	7	45 498	8130
179	29 821	104	37 267	63	44 125	7	45 498	81301
21	3 390	6	2 311	3	1 888	-	-	81309
424	66 965	188	67 329	110	77 910	66	95 030	30	86 737	22	333 994	82
39	5 523	13	4 210	-	-	821
24	3 402	5	1 763	-	-	8211
15	2 121	8	2 448	3	2 052	-	-	-	-	-	-	8219
4	653	4	1 542	4	11 538	3	27 327	822
46	7 090	32	11 835	11	8 285	8	11 770	.	.	4	111 940	823
335	53 700	139	49 742	93	65 588	54	76 884	21	58 567	15	194 727	829
.	.	.	.	3	2 049	-	-	3	8 269	-	-	8291

Noch: 7. Umsatzsteuerpflichtige und deren Lieferungen und Leistungen 2014 nach Umsatzgrößenklassen und nach wirtschaftlicher Gliederung

WZ-Nr.	Wirtschaftliche Gliederung	Steuerpflichtige	Lieferungen und Leistungen ¹⁾	über 17 500 bis 50 000		50 000 bis 100 000	
				Anzahl	1 000 €	Anzahl	1 000 €
82911	Inkassobüros	20	9 088	10	278	.	.
82912	Auskunfteien	7	3 242	3	98	.	.
8292	Abfüllen und Verpacken	20	35 195	4	152	.	.
8299	Erbringung sonstiger wirtschaftlicher Dienstleistungen für Unternehmen und Privatpersonen a. n. g.	1 645	499 838	623	19 722	391	27 680
82991	Versteigerungsgewerbe	32	10 870	3	116	6	380
82999	Erbringung von anderen wirtschaftlichen Dienstleistungen für Unternehmen und Privatpersonen a. n. g.	1 613	488 968	620	19 606	385	27 300
P	Erziehung und Unterricht	1 700	540 280	738	23 554	496	34 239
85	Erziehung und Unterricht	1 700	540 280	738	23 554	496	34 239
851	Kindergärten und Vorschulen	.	.	-	-	.	.
852	Grundschulen
853	Weiterführende Schulen	98	101 471	49	1 629	24	1 585
8531	Allgemein bildende weiterführende Schulen	.	.	-	-	-	-
8532	Berufsbildende weiterführende Schulen	.	.	49	1 629	24	1 585
854	Tertiärer und post-sekundärer, nicht tertiärer Unterricht	72	75 129	37	1 126	11	731
8541	Post-sekundärer, nicht tertiärer Unterricht	57	3 454
8542	Tertiärer Unterricht	15	71 675
85421	Universitäten	4	51 982	-	-	-	-
85422	Allgemeine Fachhochschulen	.	.	-	-	-	-
85424	Berufsakademien, Fachakademien, Schulen des Gesundheitswesens	.	.	-	-	-	-
855	Sonstiger Unterricht	1 516	362 227	646	20 580	456	31 571
8551	Sport- und Freizeitunterricht	239	18 401	135	4 038	58	3 963
8552	Kulturunterricht	83	9 924	41	1 227	22	1 535
8553	Fahr- und Flugschulen	583	57 595	205	7 014	230	15 856
8559	Sonstiger Unterricht a. n. g.	611	276 306	265	8 302	146	10 218
85591	Allgemeine und politische Erwachsenenbildung	9	5 996	4	137	.	.
85592	Berufliche Erwachsenenbildung	433	246 384	167	5 187	.	.
85599	Unterricht a. n. g.	169	23 926	94	2 978	40	2 865
856	Erbringung von Dienstleistungen für den Unterricht	11	1 292
Q	Gesundheits- und Sozialwesen	2 023	3 124 912	644	19 931	361	25 406
86	Gesundheitswesen	1 648	2 245 396	544	16 840	283	20 005
861	Krankenhäuser	47	1 643 476	.	.	4	307
8610	Krankenhäuser	47	1 643 476	.	.	4	307
86101	Krankenhäuser (ohne Hochschulkliniken, Vorsorge- und Rehabilitationskliniken)	-	-
86102	Hochschulkliniken	.	.	-	-	-	-
86103	Vorsorge- und Rehabilitationskliniken	12	147 039	-	-	4	307
862	Arzt- und Zahnarztpraxen	685	321 806	148	4 573	69	4 922
8621	Arztpraxen für Allgemeinmedizin	163	53 137	50	1 528	15	1 082
8622	Facharztpraxen	269	155 214	67	2 068	28	2 026
8623	Zahnarztpraxen	253	113 456	31	978	26	1 815
869	Gesundheitswesen a. n. g.	916	280 114	.	.	210	14 776
8690	Gesundheitswesen a. n. g.	916	280 114	.	.	210	14 776
86901	Praxen von psychologischen Psychotherapeutinnen und -therapeuten	122	14 990	55	1 722	29	2 045
86902	Massagepraxen, Krankengymnastikpraxen, Praxen von medizinischen Bademeisterinnen und Bademeistern, Hebammen und Entbindungspflegern sowie von verwandten Berufen	231	32 812	91	2 617	48	3 508

1) ohne Umsatzsteuer

Davon in Umsatzgrößenklassen von ... bis unter ... €												WZ-Nr.
100 000 bis 250 000		250 000 bis 500 000		500 000 bis 1 Mill.		1 Mill. bis 2 Mill.		2 Mill. bis 5 Mill.		5 Mill. und mehr		
Anzahl	1 000 €	Anzahl	1 000 €	Anzahl	1 000 €	Anzahl	1 000 €	Anzahl	1 000 €	Anzahl	1 000 €	
.	82911
.	82912
4	605	.	.	3	1 933	4	5 956	8292
.	.	134	47 888	87	61 606	50	70 927	18	50 299	.	.	8299
.	.	11	4 270	3	2 383	82991
322	51 457	123	43 618	84	59 224	.	.	18	50 299	.	.	82999
265	40 209	83	29 512	47	31 808	33	43 719	20	71 637	18	265 602	P
265	40 209	83	29 512	47	31 808	33	43 719	20	71 637	18	265 602	85
.	851
.	852
10	1 584	5	1 603	3	1 782	853
.	8531
10	1 584	5	1 603	3	1 782	8532
11	1 716	.	.	3	2 322	4	5 589	854
11	1 716	8541
.	.	.	.	3	2 322	4	5 589	8542
.	85421
.	85422
.	85424
.	.	.	.	41	27 704	29	38 130	15	52 258	.	.	855
.	.	5	1 873	3	2 066	8551
10	1 541	.	.	3	2 222	8552
115	17 517	23	7 733	7	5 133	3	4 343	8553
81	12 310	42	15 415	28	18 284	.	.	15	52 258	.	.	8559
.	85591
.	.	38	13 893	24	15 924	17	22 246	85592
20	3 237	.	.	4	2 360	85599
.	856
346	57 007	293	103 475	204	142 614	72	96 716	43	129 642	60	2 550 122	Q
282	46 831	265	93 779	172	119 859	52	70 042	24	70 532	26	1 807 508	86
6	1 170	6	1 760	5	3 581	5	6 684	5	13 483	.	.	861
6	1 170	6	1 760	5	3 581	5	6 684	5	13 483	.	.	8610
.	5	6 684	.	.	10	1 114 395	86101
.	86102
.	3	142 930	86103
105	17 936	172	62 044	142	98 860	31	41 262	14	39 967	4	52 242	862
31	5 187	35	12 141	22	15 025	8621
46	7 881	68	24 973	34	24 461	4	52 242	8622
28	4 867	69	24 930	86	59 373	9	10 751	4	10 742	.	.	8623
171	27 724	87	29 975	25	17 418	16	22 096	5	17 082	.	.	869
171	27 724	87	29 975	25	17 418	16	22 096	5	17 082	.	.	8690
.	.	10	3 199	86901
48	8 708	37	12 657	86902

Noch: 7. Umsatzsteuerpflichtige und deren Lieferungen und Leistungen 2014 nach Umsatzgrößenklassen und nach wirtschaftlicher Gliederung

WZ-Nr.	Wirtschaftliche Gliederung	Steuerpflichtige	Lieferungen und Leistungen ¹⁾	über 17 500 bis 50 000		50 000 bis 100 000	
				Anzahl	1 000 €	Anzahl	1 000 €
		86903	Heilpraktikerpraxen	28	3 439	14	468
86909	Sonstige selbstständige Tätigkeiten im Gesundheitswesen	535	228 873	.	.	124	8 643
87	Heime (ohne Erholungs- und Ferienheime)	64	375 731	7	254	8	550
871	Pflegeheime	48	346 771	4	140	.	.
873	Altenheime; Alten- und Behindertenwohnheime	13	27 646	3	114	.	.
879	Sonstige Heime (ohne Erholungs- und Ferienheime)	3	1 313	-	-	-	-
88	Sozialwesen (ohne Heime)	311	503 785	93	2 837	70	4 851
881	Soziale Betreuung älterer Menschen und Behinderter	122	40 860	52	1 529	33	2 294
8810	Soziale Betreuung älterer Menschen und Behinderter	122	40 860	52	1 529	33	2 294
88101	Ambulante soziale Dienste	82	18 884	36	1 024	18	1 240
88102	Sonstige soziale Betreuung älterer Menschen und Behinderter	40	21 976	16	505	15	1 054
889	Sonstiges Sozialwesen (ohne Heime)	189	462 925	41	1 308	37	2 556
8891	Tagesbetreuung von Kindern	6	385
8899	Sonstiges Sozialwesen a. n. g.	183	462 540
R	Kunst, Unterhaltung und Erholung	3 895	1 195 311	1 795	56 486	869	60 709
90	Kreative, künstlerische und unterhaltende Tätigkeiten	2 030	257 685	1 178	36 854	499	34 404
900	Kreative, künstlerische und unterhaltende Tätigkeiten	2 030	257 685	1 178	36 854	499	34 404
9001	Darstellende Kunst	437	46 568	239	7 647	109	7 615
90011	Theaterensembles	6	3 929
90012	Ballettgruppen, Orchester, Kapellen und Chöre	34	7 236	17	505	7	431
90013	Selbstständige Artistinnen und Artisten, Zirkusgruppen	28	2 090
90014	Selbstständige Bühnen-, Film-, Hörfunk- und Fernsehkünstlerinnen und -künstler sowie sonstige darstellende Kunst	369	33 312	205	6 576	90	6 384
9002	Erbringung von Dienstleistungen für die darstellende Kunst	97	23 431	46	1 545	18	1 233
9003	Künstlerisches und schriftstellerisches Schaffen	1 416	94 403	871	26 969	364	24 967
90031	Selbstständige Komponistinnen, Komponisten, Musikbearbeiterinnen und Musikbearbeiter	88	6 029	54	1 621	18	1 308
90032	Selbstständige Schriftstellerinnen und Schriftsteller	111	7 116	67	1 920	28	1 864
90033	Selbstständige bildende Künstlerinnen und Künstler	400	27 212	258	7 863	88	6 030
90034	Selbstständige Restauratorinnen und Restauratoren	178	17 898	69	2 205	65	4 594
90035	Selbstständige Journalistinnen und Journalisten, Pressefotografinnen und Pressefotografen	639	36 147	423	13 360	165	11 170
9004	Betrieb von Kultur- und Unterhaltungseinrichtungen	80	93 285	22	692	8	588
90041	Theater- und Konzertveranstalter	60	54 834	19	593	.	.
90042	Opern- und Schauspielhäuser, Konzerthallen und ähnliche Einrichtungen	8	33 056	.	.	-	-
90043	Varietés und Kleinkunsth Bühnen	12	5 395
91	Bibliotheken, Archive, Museen, botanische und zoologische Gärten	57	74 892	11	336	9	662
910	Bibliotheken, Archive, Museen, botanische und zoologische Gärten	57	74 892	11	336	9	662
9101	Bibliotheken und Archive	-	-
9102	Museen	.	.	7	204	4	296
9103	Betrieb von historischen Stätten und Gebäuden und ähnlichen Attraktionen	5	977	-	-	.	.
9104	Botanische und zoologische Gärten sowie Naturparks	19	14 626
92	Spiel-, Wett- und Lotteriewesen	205	395 910	26	875	35	2 561
920	Spiel-, Wett- und Lotteriewesen	205	395 910	26	875	35	2 561
9200	Spiel-, Wett- und Lotteriewesen	205	395 910	26	875	35	2 561
92001	Spielhallen und Betrieb von Spielautomaten	.	.	16	554	22	1 677
92002	Spielbanken und Spielklubs	.	.	-	-	-	-

1) ohne Umsatzsteuer

Davon in Umsatzgrößenklassen von ... bis unter ... €												WZ- Nr.
100 000 bis 250 000		250 000 bis 500 000		500 000 bis 1 Mill.		1 Mill. bis 2 Mill.		2 Mill. bis 5 Mill.		5 Mill. und mehr		
Anzahl	1 000 €	Anzahl	1 000 €	Anzahl	1 000 €	Anzahl	1 000 €	Anzahl	1 000 €	Anzahl	1 000 €	
.	.	-	-	-	-	-	-	86903
96	14 525	40	14 119	16	11 015	12	17 254	5	17 082	.	.	86909
9	1 470	8	2 878	6	4 480	7	10 422	10	34 180	9	321 497	87
6	977	5	1 835	.	.	7	10 422	871
3	494	-	-	873
-	-	-	-	-	-	-	-	879
55	8 706	20	6 817	26	18 275	13	16 252	9	24 930	25	421 117	88
20	2 879	9	3 099	3	2 008	881
20	2 879	9	3 099	3	2 008	8810
16	2 362	88101
4	517	-	-	-	-	-	-	88102
35	5 827	11	3 719	23	16 267	23	397 566	889
.	.	-	-	-	-	-	-	-	-	-	-	8891
.	.	11	3 719	23	16 267	23	397 566	8899
677	107 056	284	98 131	145	97 140	67	95 399	37	116 349	21	564 041	R
235	35 260	66	22 985	23	15 713	12	19 106	90
235	35 260	66	22 985	23	15 713	12	19 106	900
59	8 487	15	5 098	9	6 415	-	-	9001
-	-	-	-	.	.	-	-	-	-	-	-	90011
.	-	-	-	-	-	-	90012
.	.	-	-	.	.	-	-	-	-	-	-	90013
53	7 419	.	.	5	3 390	-	-	90014
18	2 824	9	3 587	.	.	3	4 085	-	-	.	.	9002
141	21 070	28	9 336	-	-	9003
11	1 591	5	1 509	-	-	-	-	-	-	-	-	90031
11	1 839	5	1 494	-	-	-	-	-	-	-	-	90032
44	6 553	7	2 406	.	.	-	-	.	.	-	-	90033
34	5 282	5	1 902	-	-	-	-	90034
41	5 805	6	2 026	-	-	-	-	90035
17	2 880	14	4 964	3	2 574	3	5 486	10	34 552	3	41 548	9004
10	1 657	10	3 566	90041
.	90042
.	.	.	.	-	-	-	-	.	.	-	-	90043
17	2 860	8	2 860	4	2 376	91
17	2 860	8	2 860	4	2 376	910
-	-	-	-	-	-	.	.	-	-	.	.	9101
.	9102
.	.	.	.	-	-	-	-	-	-	-	-	9103
4	494	5	1 815	.	.	-	-	9104
66	10 636	34	11 869	25	16 315	.	.	3	7 007	.	.	92
66	10 636	34	11 869	25	16 315	.	.	3	7 007	.	.	920
66	10 636	34	11 869	25	16 315	.	.	3	7 007	.	.	9200
57	9 263	.	.	20	12 848	10	13 788	92001
-	-	-	-	-	-	-	-	92002

Noch: 7. Umsatzsteuerpflichtige und deren Lieferungen und Leistungen 2014 nach Umsatzgrößenklassen und nach wirtschaftlicher Gliederung

WZ-Nr.	Wirtschaftliche Gliederung	Steuerpflichtige	Lieferungen und Leistungen ¹⁾	über 17 500 bis 50 000		50 000 bis 100 000	
				Anzahl	1 000 €	Anzahl	1 000 €
		92003	Wett-, Toto- und Lotteriewesen	.	.	10	320
93	Erbringung von Dienstleistungen des Sports, der Unterhaltung und der Erholung	1 603	466 824	580	18 422	326	23 082
931	Erbringung von Dienstleistungen des Sports	749	276 022	239	7 571	140	10 043
9311	Betrieb von Sportanlagen	206	80 153	37	1 212	31	2 233
9312	Sportvereine	246	118 333	126	3 947	54	3 721
9313	Fitnesszentren	210	61 040	42	1 416	33	2 489
9319	Erbringung von sonstigen Dienstleistungen des Sports	87	16 496	34	996	22	1 600
932	Erbringung von sonstigen Dienstleistungen der Unterhaltung und der Erholung	854	190 802	341	10 851	186	13 039
9321	Vergnügungs- und Themenparks	110	25 524	21	734	28	1 979
9329	Erbringung von Dienstleistungen der Unterhaltung und der Erholung a. n. g.	744	165 278	320	10 117	158	11 060
S	Erbringung von sonstigen Dienstleistungen	16 692	2 942 137	7 594	241 019	4 245	297 297
94	Interessenvertretungen sowie kirchliche und sonstige religiöse Vereinigungen (ohne Sozialwesen und Sport)	554	274 664	190	6 021	144	10 503
941	Wirtschafts- und Arbeitgeberverbände, Berufsorganisationen	35	21 554	9	268	10	670
9411	Wirtschafts- und Arbeitgeberverbände	17	16 726	.	.	6	426
9412	Berufsorganisationen	18	4 827	.	.	4	244
949	Kirchliche Vereinigungen; politische Parteien sowie sonstige Interessenvertretungen und Vereinigungen a. n. g.	519	253 110	181	5 754	134	9 833
9491	Kirchliche und sonstige religiöse Vereinigungen	42	88 041	12	410	12	921
9492	Politische Parteien und Vereinigungen	.	.	-	-	-	-
9499	Sonstige Interessenvertretungen und Vereinigungen a. n. g.	.	.	169	5 344	122	8 912
94991	Organisationen der Bildung, Wissenschaft und Forschung	75	22 848	22	708	19	1 407
94992	Organisationen der Kultur	55	20 253	20	645	15	974
94993	Verbraucherorganisationen	30	7 107	13	383	6	485
94994	Jugendorganisationen	.	.	6	155	6	401
94999	Interessenvertretungen und Vereinigungen a. n. g.	298	111 366	108	3 453	76	5 644
95	Reparatur von Datenverarbeitungsgeräten und Gebrauchsgütern	581	113 272	196	6 312	160	11 139
951	Reparatur von Datenverarbeitungs- und Telekommunikationsgeräten	74	37 360	20	625	24	1 686
9511	Reparatur von Datenverarbeitungsgeräten und peripheren Geräten	65	32 468	.	.	21	1 512
9512	Reparatur von Telekommunikationsgeräten	9	4 892	.	.	3	174
952	Reparatur von Gebrauchsgütern	507	75 912	176	5 686	136	9 453
9521	Reparatur von Geräten der Unterhaltungselektronik	30	7 335	11	381	5	301
9522	Reparatur von elektrischen Haushaltsgeräten und Gartengeräten	78	16 504	16	521	18	1 173
9523	Reparatur von Schuhen und Lederwaren	82	7 344	38	1 245	22	1 522
9524	Reparatur von Möbeln und Einrichtungsgegenständen	30	4 503	13	458	8	528
9525	Reparatur von Uhren und Schmuck	87	9 851	28	894	29	2 009
9529	Reparatur von sonstigen Gebrauchsgütern	200	30 375	70	2 187	54	3 921
96	Erbringung von sonstigen überwiegend persönlichen Dienstleistungen	15 557	2 554 201	7 208	228 686	3 941	275 656
960	Erbringung von sonstigen überwiegend persönlichen Dienstleistungen	15 557	2 554 201	7 208	228 686	3 941	275 656
9601	Wäscherei und chemische Reinigung	226	92 387	66	2 143	52	3 745
9602	Frisör- und Kosmetiksalons	4 044	383 784	1 883	58 887	1 149	81 024
96021	Frisörsalons	2 675	308 743	949	30 851	872	62 302

1) ohne Umsatzsteuer

Davon in Umsatzgrößenklassen von ... bis unter ... €												WZ- Nr.
100 000 bis 250 000		250 000 bis 500 000		500 000 bis 1 Mill.		1 Mill. bis 2 Mill.		2 Mill. bis 5 Mill.		5 Mill. und mehr		
Anzahl	1 000 €	Anzahl	1 000 €	Anzahl	1 000 €	Anzahl	1 000 €	Anzahl	1 000 €	Anzahl	1 000 €	
9	1 373	.	.	5	3 467	92003
359	58 300	176	60 417	93	62 736	42	58 870	19	57 842	8	127 155	93
173	27 393	105	36 831	57	38 537	19	27 730	11	31 334	5	96 582	931
54	8 713	48	17 145	21	13 752	8	11 494	9311
38	5 825	.	.	5	3 503	3	4 348	9312
59	9 311	40	14 119	27	18 351	9313
22	3 543	.	.	4	2 931	9319
186	30 908	71	23 586	36	24 198	23	31 139	8	26 508	3	30 573	932
50	8 272	8	2 797	.	.	-	-	-	-	.	.	9321
136	22 635	63	20 789	.	.	23	31 139	8	26 508	.	.	9329
3 167	484 738	1 036	360 948	404	273 136	158	219 024	51	143 389	37	922 585	S
110	16 867	58	20 424	23	15 944	11	13 705	8	24 847	10	166 353	94
3	458	7	2 436	3	1 875	-	-	941
-	-	4	1 304	3	1 875	-	-	9411
3	458	3	1 133	-	-	-	-	9412
107	16 409	51	17 988	20	14 068	11	13 705	949
6	961	-	-	4	2 823	4	4 289	9491
-	-	.	.	-	-	-	-	-	-	-	-	9492
101	15 448	.	.	16	11 245	7	9 416	5	15 516	6	81 201	9499
14	2 401	12	4 208	5	3 129	94991
8	1 147	7	2 473	-	-	.	.	94992
7	1 097	94993
3	409	-	-	.	.	-	-	-	-	-	-	94994
69	10 395	29	10 355	5	3 496	4	5 279	94999
136	21 165	54	19 305	21	13 752	10	14 408	95
12	1 938	9	3 453	4	2 842	951
.	-	-	.	.	9511
.	9512
124	19 227	45	15 852	17	10 910	952
7	1 012	4	1 431	.	.	-	-	9521
27	4 337	11	4 338	3	1 780	3	4 355	-	-	-	-	9522
17	2 360	-	-	-	-	-	-	9523
5	823	-	-	-	-	9524
18	2 795	-	-	-	-	-	-	9525
50	7 900	15	5 257	7	4 918	4	6 192	-	-	-	-	9529
2 921	446 706	924	321 219	360	243 440	137	190 911	96
2 921	446 706	924	321 219	360	243 440	137	190 911	960
57	8 385	29	10 241	11	7 342	3	5 098	9601
817	119 751	124	42 983	39	27 754	24	34 934	8	18 452	-	-	9602
.	.	105	36 540	8	18 452	-	-	96021

Noch: 7. Umsatzsteuerpflichtige und deren Lieferungen und Leistungen 2014 nach Umsatzgrößenklassen
und nach wirtschaftlicher Gliederung

WZ-Nr.	Wirtschaftliche Gliederung	Steuerpflichtige	Lieferungen und Leistungen ¹⁾	über 17 500 bis 50 000		50 000 bis 100 000	
				Anzahl	1 000 €	Anzahl	1 000 €
96022	Kosmetiksalons	1 369	75 041	934	28 036	277	18 721
9603	Bestattungswesen	229	74 161	28	941	24	1 708
96031	Bestattungsinstitute	212	71 229	20	690	19	1 358
96032	Friedhöfe und Krematorien	17	2 932	8	251	5	350
9604	Saunas, Solarien, Bäder u. Ä.	115	27 981	43	1 526	27	1 836
9609	Erbringung von sonstigen Dienstleistungen a. n. g.	10 943	1 975 888	5 188	165 190	2 689	187 344

1) ohne Umsatzsteuer

Davon in Umsatzgrößenklassen von ... bis unter ... €												WZ- Nr.
100 000 bis 250 000		250 000 bis 500 000		500 000 bis 1 Mill.		1 Mill. bis 2 Mill.		2 Mill. bis 5 Mill.		5 Mill. und mehr		
Anzahl	1 000 €	Anzahl	1 000 €	Anzahl	1 000 €	Anzahl	1 000 €	Anzahl	1 000 €	Anzahl	1 000 €	
.	.	19	6 442	-	-	-	-	96022
78	13 446	58	20 481	30	21 416	-	-	9603
.	.	58	20 481	-	-	96031
.	.	-	-	.	.	-	-	-	-	-	-	96032
23	3 527	11	4 167	7	4 978	-	-	9604
1 946	301 597	702	243 348	273	181 950	100	137 498	25	71 984	20	686 977	9609

8. Umsatzsteuerpflichtige und deren Lieferungen und Leistungen 2014 nach Rechtsformen und nach wirtschaftlicher Gliederung

WZ-Nr.	Wirtschaftliche Gliederung	Steuerpflichtige	Lieferungen und Leistungen ¹⁾	Davon	
				Einzelunternehmen	
				Anzahl	1 000 €
A - S	Wirtschaftszweige insgesamt	149 897	124 902 921	110 569	25 989 184
A	Land- und Forstwirtschaft, Fischerei	3 170	2 594 402	2 160	478 761
01	Landwirtschaft, Jagd und damit verbundene Tätigkeiten	2 893	2 432 494	1 951	420 489
011	Anbau einjähriger Pflanzen	524	280 744	.	.
012	Anbau mehrjähriger Pflanzen	85	91 424	.	.
013	Betrieb von Baumschulen sowie Anbau von Pflanzen zu Vermehrungszwecken	107	27 921	86	21 258
014	Tierhaltung	341	370 206	216	34 592
015	Gemischte Landwirtschaft	1 544	1 438 808	1 033	207 714
016	Erbringung von landwirtschaftlichen Dienstleistungen	292	223 391	167	37 093
02	Forstwirtschaft und Holzeinschlag	240	147 029	185	49 024
021	Forstwirtschaft	64	8 989	45	7 010
022	Holzeinschlag	53	91 018	.	.
024	Erbringung von Dienstleistungen für Forstwirtschaft und Holzeinschlag	123	47 022	.	.
03	Fischerei und Aquakultur	37	14 878	24	9 247
031	Fischerei	11	4 520	.	.
032	Aquakultur	26	10 358	.	.
B	Bergbau und Gewinnung von Steinen und Erden	80	165 441	11	3 137
07	Erzbergbau	.	.	-	-
071	Eisenerzbergbau	.	.	-	-
072	NE-Metallerzbergbau	.	.	-	-
08	Gewinnung von Steinen und Erden, sonstiger Bergbau	.	.	11	3 137
081	Gewinnung von Natursteinen, Kies, Sand, Ton und Kaolin
089	Sonstiger Bergbau; Gewinnung von Steinen und Erden a. n. g.	5	4 194	.	.
09	Erbringung von Dienstleistungen für den Bergbau und die Gewinnung von Steinen und Erden	.	.	-	-
099	Erbringung von Dienstleistungen für den sonstigen Bergbau und die Gewinnung von Steinen und Erden	.	.	-	-
C	Verarbeitendes Gewerbe	12 598	31 747 027	7 415	2 418 066
10	Herstellung von Nahrungs- und Futtermitteln	1 983	3 517 747	1 583	674 339
101	Schlachten und Fleischverarbeitung	548	1 116 661	426	184 236
102	Fischverarbeitung	10	24 258	.	.
103	Obst- und Gemüseverarbeitung	52	164 834	.	.
104	Herstellung von pflanzlichen und tierischen Ölen und Fetten	11	44 819	.	.
105	Milchverarbeitung	53	834 305	32	4 901
106	Mahl- und Schälsmühlen, Herstellung von Stärke und Stärkeerzeugnissen	31	117 284	.	.
107	Herstellung von Back- und Teigwaren	1 153	747 039	1 008	423 572
108	Herstellung von sonstigen Nahrungsmitteln	79	343 315	.	.
109	Herstellung von Futtermitteln	46	125 234	.	.
11	Getränkeherstellung	73	282 909	.	.
110	Getränkeherstellung	73	282 909	.	.
13	Herstellung von Textilien	334	618 431	170	28 977
131	Spinnstoffaufbereitung und Spinnerei	7	6 644	.	.
132	Weberei	18	92 690	.	.
133	Veredlung von Textilien und Bekleidung	49	117 583	29	5 292
139	Herstellung von sonstigen Textilwaren	260	401 514	.	.
14	Herstellung von Bekleidung	164	95 737	116	13 602
141	Herstellung von Bekleidung (ohne Pelzbekleidung)	141	84 543	.	.
142	Herstellung von Pelzwaren	11	884	.	.

1) ohne Umsatzsteuer

Umsatzsteuerpflichtige und deren Lieferungen und Leistungen mit der Rechtsform						WZ- Nr.
Personengesellschaften		Kapitalgesellschaften		übrige Rechtsformen		
Anzahl	1 000 €	Anzahl	1 000 €	Anzahl	1 000 €	
13 862	19 268 507	22 445	70 344 474	3 021	9 300 756	A - S
475	432 714	304	833 183	231	849 744	A
448	427 413	282	817 554	212	767 039	01
81	60 409	011
24	18 460	.	.	-	-	012
18	6 046	013
59	116 938	56	187 814	10	30 862	014
215	185 496	132	432 432	164	613 166	015
51	40 064	61	96 072	13	50 163	016
.	.	13	11 392	.	.	02
.	.	.	.	6	1 118	021
.	022
6	2 303	8	10 459	.	.	024
.	.	9	4 238	.	.	03
.	.	.	.	-	-	031
.	032
19	78 507	50	83 798	-	-	B
-	-	.	.	-	-	07
-	-	.	.	-	-	071
-	-	.	.	-	-	072
.	.	.	.	-	-	08
.	081
.	089
.	.	.	.	-	-	09
.	.	.	.	-	-	099
1 179	7 781 112	3 772	19 265 063	232	2 282 786	C
160	1 131 600	226	1 301 416	14	410 392	10
41	524 576	75	365 834	6	42 015	101
-	-	.	.	-	-	102
.	.	18	55 489	.	.	103
-	-	.	.	-	-	104
.	.	14	259 773	.	.	105
.	106
84	141 454	107
12	38 462	27	279 928	.	.	108
9	38 490	10	70 601	.	.	109
.	.	23	209 046	.	.	11
.	.	23	209 046	.	.	110
40	176 755	120	409 057	4	3 642	13
-	-	.	.	-	-	131
.	.	.	.	-	-	132
.	.	16	89 608	.	.	133
33	108 195	90	269 097	.	.	139
8	19 408	14
.	.	29	52 508	.	.	141
.	.	.	.	-	-	142

Noch: 8. Umsatzsteuerpflichtige und deren Lieferungen und Leistungen 2014 nach Rechtsformen
und nach wirtschaftlicher Gliederung

WZ-Nr.	Wirtschaftliche Gliederung	Steuerpflichtige	Lieferungen und Leistungen ¹⁾	Davon	
				Einzelunternehmen	
				Anzahl	1 000 €
143	Herstellung von Bekleidung aus gewirktem und gestricktem Stoff	12	10 310	3	437
15	Herstellung von Leder, Lederwaren und Schuhen	.	.	80	17 279
151	Herstellung von Leder und Lederwaren (ohne Herstellung von Lederbekleidung)	61	40 675	44	7 051
152	Herstellung von Schuhen	.	.	36	10 228
16	Herstellung von Holz-, Flecht-, Korb- und Korkwaren (ohne Möbel)	958	767 526	713	158 329
161	Säge-, Hobel- und Holzimprägnierwerke	119	292 451	88	21 631
162	Herstellung von sonstigen Holz-, Kork-, Flecht- und Korbwaren (ohne Möbel)	839	475 075	625	136 699
17	Herstellung von Papier, Pappe und Waren daraus	100	621 334	37	16 147
171	Herstellung von Holz- und Zellstoff, Papier, Karton und Pappe	23	362 204	.	.
172	Herstellung von Waren aus Papier, Karton und Pappe	77	259 130	.	.
18	Herstellung von Druckerzeugnissen; Vervielfältigung von bespielten Ton-, Bild- und Datenträgern	426	450 554	248	62 315
181	Herstellung von Druckerzeugnissen	408	445 807	235	60 596
182	Vervielfältigung von bespielten Ton-, Bild- und Datenträgern	18	4 746	13	1 719
19	Kokerei und Mineralölverarbeitung	.	.	-	-
192	Mineralölverarbeitung	.	.	-	-
20	Herstellung von chemischen Erzeugnissen	133	799 374	43	5 007
201	Herstellung von chemischen Grundstoffen, Düngemitteln und Stickstoffverbindungen, Kunststoffen in Primärformen und synthetischem Kautschuk in Primärformen
203	Herstellung von Anstrichmitteln, Druckfarben und Kitteln	15	59 066	.	.
204	Herstellung von Seifen, Wasch-, Reinigungs- und Körperpflegemitteln sowie von Duftstoffen	28	152 999	.	.
205	Herstellung von sonstigen chemischen Erzeugnissen	50	243 748	.	.
206	Herstellung von Chemiefasern	.	.	-	-
21	Herstellung von pharmazeutischen Erzeugnissen	23	318 991	.	.
211	Herstellung von pharmazeutischen Grundstoffen	7	95 262	-	-
212	Herstellung von pharmazeutischen Spezialitäten und sonstigen pharmazeutischen Erzeugnissen	16	223 729	.	.
22	Herstellung von Gummi- und Kunststoffwaren	336	1 611 550	101	41 170
221	Herstellung von Gummiwaren	69	80 129	44	11 500
222	Herstellung von Kunststoffwaren	267	1 531 421	57	29 670
23	Herstellung von Glas und Glaswaren, Keramik, Verarbeitung von Steinen und Erden	727	1 163 405	465	98 523
231	Herstellung von Glas und Glaswaren
232	Herstellung von feuerfesten keramischen Werkstoffen und Waren
233	Herstellung von keramischen Baumaterialien	22	159 728	.	.
234	Herstellung von sonstigen Porzellan- und keramischen Erzeugnissen	82	71 712	.	.
236	Herstellung von Erzeugnissen aus Beton, Zement und Gips	144	411 057	.	.
237	Be- und Verarbeitung von Naturwerksteinen und Natursteinen a. n. g.	356	111 365	275	60 038
239	Herstellung von Schleifkörpern und Schleifmitteln auf Unterlage sowie sonstigen Erzeugnissen aus nichtmetallischen Mineralien a. n. g.	26	111 590	.	.
24	Metallerzeugung und -bearbeitung	198	1 594 385	99	23 164
241	Erzeugung von Roheisen, Stahl und Ferrolegierungen	57	561 441	.	.

1) ohne Umsatzsteuer

Umsatzsteuerpflichtige und deren Lieferungen und Leistungen mit der Rechtsform						WZ- Nr.
Personengesellschaften		Kapitalgesellschaften		übrige Rechtsformen		
Anzahl	1 000 €	Anzahl	1 000 €	Anzahl	1 000 €	
-	-	9	9 873	-	-	143
.	15
.	151
.	152
88	317 609	153	287 100	4	4 487	16
14	234 230	17	36 590	-	-	161
74	83 379	136	250 511	4	4 487	162
.	.	49	447 328	.	.	17
.	.	.	.	-	-	171
.	172
.	.	132	315 808	.	.	18
41	70 230	181
.	.	.	.	-	-	182
.	19
.	192
17	147 615	68	636 870	5	9 882	20
.	.	25	319 237	.	.	201
.	.	.	.	-	-	203
.	.	.	.	-	-	204
9	67 849	30	165 218	.	.	205
-	-	.	.	-	-	206
.	.	.	.	-	-	21
.	.	.	.	-	-	211
.	.	12	222 043	-	-	212
38	355 818	180	1 171 650	17	42 912	22
.	.	17	21 874	.	.	221
.	.	163	1 149 776	.	.	222
98	362 485	156	692 100	8	10 297	23
.	231
-	-	.	.	-	-	232
.	.	6	110 332	-	-	233
.	234
49	264 616	236
35	11 342	46	39 985	-	-	237
6	35 594	14	72 438	.	.	239
13	76 542	78	1 361 796	8	132 883	24
.	.	11	518 417	.	.	241

Noch: 8. Umsatzsteuerpflichtige und deren Lieferungen und Leistungen 2014 nach Rechtsformen
und nach wirtschaftlicher Gliederung

WZ-Nr.	Wirtschaftliche Gliederung	Steuerpflichtige	Lieferungen und Leistungen ¹⁾	Davon	
				Einzelunternehmen	
				Anzahl	1 000 €
242	Herstellung von Stahlrohren, Rohrform-, Rohrverschluss- und Rohrverbindungsstücken aus Stahl	11	25 982	.	.
243	Sonstige erste Bearbeitung von Eisen und Stahl	10	74 064	.	.
244	Erzeugung und erste Bearbeitung von NE-Metallen	66	151 207	42	9 809
245	Gießereien	54	781 691	.	.
25	Herstellung von Metallerzeugnissen	2 678	4 565 011	1 644	572 388
251	Stahl- und Leichtmetallbau	749	1 364 443	397	172 568
252	Herstellung von Metalltanks und -behältern; Herstellung von Heizkörpern und -kesseln für Zentralheizungen	40	109 435	.	.
253	Herstellung von Dampfkesseln (ohne Zentralheizungskessel)	7	57 550	.	.
254	Herstellung von Waffen und Munition	5	1 329	.	.
255	Herstellung von Schmiede-, Press-, Zieh- und Stanzteilen, gewalzten Ringen und pulvermetallurgischen Erzeugnissen	172	699 751	.	.
256	Oberflächenveredlung und Wärmebehandlung; Mechanik a. n. g.	1 056	947 556	788	226 622
257	Herstellung von Schneidwaren, Werkzeugen, Schlössern und Beschlägen aus unedlen Metallen	224	472 984	124	49 111
259	Herstellung von sonstigen Metallwaren	425	911 964	213	83 192
26	Herstellung von Datenverarbeitungsgeräten, elektronischen und optischen Erzeugnissen	537	4 579 332	185	61 056
261	Herstellung von elektronischen Bauelementen und Leiterplatten	141	3 413 166	.	.
262	Herstellung von Datenverarbeitungsgeräten und peripheren Geräten	61	54 075	35	5 284
263	Herstellung von Geräten und Einrichtungen der Telekommunikationstechnik	67	247 478	27	18 896
264	Herstellung von Geräten der Unterhaltungselektronik	31	48 268	.	.
265	Herstellung von Mess-, Kontroll-, Navigations- u. ä. Instrumenten und Vorrichtungen; Herstellung von Uhren	186	647 579	.	.
266	Herstellung von Bestrahlungs- und Elektrotherapiegeräten und elektromedizinischen Geräten	22	30 638	.	.
267	Herstellung von optischen und fotografischen Instrumenten und Geräten	.	.	7	3 856
268	Herstellung von magnetischen und optischen Datenträgern	.	.	3	231
27	Herstellung von elektrischen Ausrüstungen	370	1 384 484	105	95 532
271	Herstellung von Elektromotoren, Generatoren, Transformatoren, Elektrizitätsverteilungs- und -schalteinrichtungen	97	397 768	22	65 484
272	Herstellung von Batterien und Akkumulatoren	10	237 102	.	.
273	Herstellung von Kabeln und elektrischem Installationsmaterial	59	362 322	.	.
274	Herstellung von elektrischen Lampen und Leuchten	55	164 492	.	.
275	Herstellung von Haushaltsgeräten	7	25 085	.	.
279	Herstellung von sonstigen elektrischen Ausrüstungen und Geräten a. n. g.	142	197 715	39	11 342
28	Maschinenbau	898	5 014 397	274	149 725
281	Herstellung von nicht wirtschaftszweigspezifischen Maschinen	120	1 480 556	27	22 781
282	Herstellung von sonstigen nicht wirtschaftszweigspezifischen Maschinen	371	1 762 932	129	63 117
283	Herstellung von land- und forstwirtschaftlichen Maschinen	24	104 254	8	2 951
284	Herstellung von Werkzeugmaschinen	108	535 351	33	14 192
289	Herstellung von Maschinen für sonstige bestimmte Wirtschaftszweige	275	1 131 304	77	46 683
29	Herstellung von Kraftwagen und Kraftwagenteilen	267	2 477 423	61	35 275

1) ohne Umsatzsteuer

Umsatzsteuerpflichtige und deren Lieferungen und Leistungen mit der Rechtsform						WZ- Nr.
Personengesellschaften		Kapitalgesellschaften		übrige Rechtsformen		
Anzahl	1 000 €	Anzahl	1 000 €	Anzahl	1 000 €	
-	-	242
.	243
.	244
6	69 162	34	691 562	.	.	245
240	668 450	773	3 264 248	21	59 925	25
77	243 457	271	946 294	4	2 124	251
.	.	25	78 879	.	.	252
.	.	.	.	-	-	253
.	.	.	.	-	-	254
11	116 919	51	548 042	.	.	255
.	.	197	563 243	.	.	256
30	67 388	65	342 264	5	14 221	257
46	56 794	160	738 192	6	33 785	259
44	2 476 918	300	2 021 603	8	19 755	26
.	.	.	.	4	8 898	261
.	.	19	46 378	.	.	262
4	641	36	227 941	-	-	263
.	.	13	40 426	.	.	264
.	.	113	565 171	.	.	265
.	.	11	27 674	-	-	266
.	.	.	.	-	-	267
.	268
30	428 082	224	823 640	11	37 230	27
.	.	65	305 188	.	.	271
.	.	.	.	-	-	272
6	165 593	37	188 521	.	.	273
.	.	26	117 949	-	-	274
.	275
10	11 545	90	172 987	3	1 841	279
93	745 255	519	3 624 898	12	494 519	28
.	.	76	921 619	.	.	281
37	455 318	201	1 240 132	4	4 365	282
.	283
20	72 835	284
.	.	175	977 171	.	.	289
.	.	.	.	101	1 025 989	29

Noch: 8. Umsatzsteuerpflichtige und deren Lieferungen und Leistungen 2014 nach Rechtsformen
und nach wirtschaftlicher Gliederung

WZ-Nr.	Wirtschaftliche Gliederung	Steuerpflichtige	Lieferungen und Leistungen ¹⁾	Davon	
				Einzelunternehmen	
				Anzahl	1 000 €
291	Herstellung von Kraftwagen und Kraftwagenmotoren	9	17 105	.	.
292	Herstellung von Karosserien, Aufbauten und Anhängern	77	383 797	.	.
293	Herstellung von Teilen und Zubehör für Kraftwagen	181	2 076 521	17	7 023
30	Sonstiger Fahrzeugbau	59	140 321	24	4 958
301	Schiff- und Bootsbau	.	.	3	200
302	Schienenfahrzeugbau
303	Luft- und Raumfahrzeugbau	8	28 896	.	.
309	Herstellung von Fahrzeugen a. n. g.	35	30 811	.	.
31	Herstellung von Möbeln	506	382 613	.	.
310	Herstellung von Möbeln	506	382 613	.	.
32	Herstellung von sonstigen Waren	1 092	632 160	689	153 960
321	Herstellung von Münzen, Schmuck u. ä. Erzeugnissen	117	14 994	106	12 399
322	Herstellung von Musikinstrumenten	145	83 002	121	15 212
323	Herstellung von Sportgeräten	24	29 764	.	.
324	Herstellung von Spielwaren	66	26 168	46	5 888
325	Herstellung von medizinischen und zahnmedizinischen Apparaten und Materialien	553	347 885	282	80 278
329	Herstellung von Erzeugnissen a. n. g.	187	130 347	.	.
33	Reparatur und Installation von Maschinen und Ausrüstungen	630	641 352	.	.
331	Reparatur von Metallernzeugnissen, Maschinen und Ausrüstungen	356	370 904	.	.
332	Installation von Maschinen und Ausrüstungen a. n. g.	274	270 448	150	43 166
D	Energieversorgung	1 494	16 113 684	.	.
35	Energieversorgung	1 494	16 113 684	.	.
351	Elektrizitätsversorgung	1 400	10 137 096	491	113 344
352	Gasversorgung	38	4 655 510	.	.
353	Wärme- und Kälteversorgung	56	1 321 077	.	.
E	Wasserversorgung; Abwasser- und Abfallentsorgung und Beseitigung von Umweltverschmutzungen	527	1 748 561	176	72 179
36	Wasserversorgung	65	445 132	.	.
360	Wasserversorgung	65	445 132	.	.
37	Abwasserentsorgung	36	294 088	.	.
370	Abwasserentsorgung	36	294 088	.	.
38	Sammlung, Behandlung und Beseitigung von Abfällen; Rückgewinnung	391	934 805	154	66 183
381	Sammlung von Abfällen	98	357 963	35	17 398
382	Abfallbehandlung und -beseitigung	92	235 063	27	7 174
383	Rückgewinnung	201	341 779	92	41 611
39	Beseitigung von Umweltverschmutzungen und sonstige Entsorgung	35	74 535	14	4 600
390	Beseitigung von Umweltverschmutzungen und sonstige Entsorgung	35	74 535	14	4 600
F	Baugewerbe	25 788	11 435 552	20 000	3 754 880
41	Hochbau	1 421	2 113 790	569	224 327
411	Erschließung von Grundstücken; Bauträger	288	652 191	.	.
412	Bau von Gebäuden	1 133	1 461 599	.	.
42	Tiefbau	654	1 445 599	230	111 519
421	Bau von Straßen und Bahnverkehrsstrecken	325	978 369	.	.
422	Leitungstiefbau und Kläranlagenbau	150	204 073	.	.
429	Sonstiger Tiefbau	179	263 156	.	.

1) ohne Umsatzsteuer

Umsatzsteuerpflichtige und deren Lieferungen und Leistungen mit der Rechtsform						WZ- Nr.
Personengesellschaften		Kapitalgesellschaften		übrige Rechtsformen		
Anzahl	1 000 €	Anzahl	1 000 €	Anzahl	1 000 €	
.	291
.	.	26	334 081	.	.	292
15	238 857	51	813 028	98	1 017 613	293
5	1 823	30	133 540	-	-	30
-	-	.	.	-	-	301
.	.	.	.	-	-	302
.	.	.	.	-	-	303
.	.	16	25 705	-	-	309
.	.	87	209 999	.	.	31
.	.	87	209 999	.	.	310
110	101 017	285	375 580	8	1 602	32
.	.	5	1 560	.	.	321
8	19 563	16	48 227	-	-	322
.	.	13	23 077	-	-	323
.	.	11	17 254	.	.	324
63	40 538	203	226 168	5	902	325
24	37 404	37	59 294	.	.	329
43	110 144	213	425 390	.	.	33
28	90 347	104	217 905	.	.	331
15	19 797	109	207 485	-	-	332
768	1 328 325	206	14 640 000	.	.	D
768	1 328 325	206	14 640 000	.	.	35
.	.	.	.	13	15 159	351
.	352
.	.	.	.	4	947	353
68	274 766	235	1 177 782	48	223 834	E
.	.	22	237 655	39	206 999	36
.	.	22	237 655	39	206 999	360
.	.	21	276 904	.	.	37
.	.	21	276 904	.	.	370
.	.	176	597 134	.	.	38
13	148 865	50	191 700	-	-	381
.	.	41	162 840	.	.	382
24	57 574	85	242 594	-	-	383
5	3 846	16	66 089	-	-	39
5	3 846	16	66 089	-	-	390
1 765	1 577 918	3 750	5 813 838	273	288 916	F
167	289 403	662	1 530 876	23	69 183	41
44	75 969	213	556 463	.	.	411
123	213 434	449	974 414	.	.	412
190	451 779	229	877 589	5	4 711	42
118	343 421	110	565 145	.	.	421
37	35 039	59	154 558	.	.	422
35	73 318	60	157 886	.	.	429

Noch: 8. Umsatzsteuerpflichtige und deren Lieferungen und Leistungen 2014 nach Rechtsformen
und nach wirtschaftlicher Gliederung

WZ-Nr.	Wirtschaftliche Gliederung	Steuerpflichtige	Lieferungen und Leistungen ¹⁾	Davon	
				Einzelunternehmen	
				Anzahl	1 000 €
43	Vorbereitende Baustellenarbeiten, Bauinstallation und sonstiges Ausbaugewerbe	23 713	7 876 163	19 201	3 419 034
431	Abbrucharbeiten und vorbereitende Baustellenarbeiten	508	203 179	362	86 133
432	Bauinstallation	8 533	3 783 872	6 507	1 366 673
433	Sonstiger Ausbau	9 948	2 110 833	8 676	1 264 699
439	Sonstige spezialisierte Bautätigkeiten	4 724	1 778 279	3 656	701 528
G	Handel; Instandhaltung und Reparatur von Kraftfahrzeugen	27 804	26 966 041	21 678	9 327 621
45	Handel mit Kraftfahrzeugen; Instandhaltung und Reparatur von Kraftfahrzeugen	5 582	6 035 045	4 103	1 766 579
451	Handel mit Kraftwagen	1 960	4 131 815	1 265	1 039 137
452	Instandhaltung und Reparatur von Kraftwagen	2 209	823 222	1 726	419 062
453	Handel mit Kraftwagenteilen und -zubehör	1 081	973 484	833	239 593
454	Handel mit Krafträdern, Kraftradteilen und -zubehör; Instandhaltung und Reparatur von Krafträdern	332	106 525	279	68 787
46	Großhandel (ohne Handel mit Kraftfahrzeugen)	5 518	10 072 736	3 486	1 371 019
461	Handelsvermittlung	2 441	611 879	2 125	345 377
462	Großhandel mit landwirtschaftlichen Grundstoffen und lebenden Tieren	176	695 305	113	163 238
463	Großhandel mit Nahrungs- und Genussmitteln, Getränken und Tabakwaren	381	1 790 403	197	202 640
464	Großhandel mit Gebrauchs- und Verbrauchsgütern	651	1 033 086	316	131 003
465	Großhandel mit Geräten der Informations- und Kommunikationstechnik	133	1 476 871	25	21 480
466	Großhandel mit sonstigen Maschinen, Ausrüstungen und Zubehör	614	1 508 104	236	168 569
467	Sonstiger Großhandel	818	2 420 768	340	296 015
469	Großhandel ohne ausgeprägten Schwerpunkt	304	536 320	134	42 697
47	Einzelhandel (ohne Handel mit Kraftfahrzeugen)	16 704	10 858 260	14 089	6 190 022
471	Einzelhandel mit Waren verschiedener Art (in Verkaufsräumen)	2 126	1 741 549	1 793	807 179
472	Einzelhandel mit Nahrungs- und Genussmitteln, Getränken und Tabakwaren (in Verkaufsräumen)	1 638	633 574	1 457	397 903
473	Einzelhandel mit Motorenkraftstoffen (Tankstellen)	387	474 372	323	314 022
474	Einzelhandel mit Geräten der Informations- und Kommunikationstechnik (in Verkaufsräumen)	945	701 245	670	239 306
475	Einzelhandel mit sonstigen Haushaltsgeräten, Textilien, Heimwerker- und Einrichtungsbedarf (in Verkaufsräumen)	2 284	1 252 769	1 818	451 450
476	Einzelhandel mit Verlagsprodukten, Sportausrüstungen und Spielwaren (in Verkaufsräumen)	1 262	473 055	1 061	227 865
477	Einzelhandel mit sonstigen Gütern (in Verkaufsräumen)	5 693	4 215 445	4 939	3 239 443
478	Einzelhandel an Verkaufsständen und auf Märkten	406	57 904	387	54 497
479	Einzelhandel, nicht in Verkaufsräumen, an Verkaufsständen oder auf Märkten	1 963	1 308 347	1 641	458 357
H	Verkehr und Lagerei	5 009	4 118 007	3 925	1 373 457
49	Landverkehr und Transport in Rohrfernleitungen	3 328	1 948 718	2 743	937 091
491	Personenbeförderung im Eisenbahnverkehr	3	313	-	-
492	Güterbeförderung im Eisenbahnverkehr	8	81 102	-	-
493	Sonstige Personenbeförderung im Landverkehr	1 455	563 012	1 196	199 409
494	Güterbeförderung im Straßenverkehr, Umzugstransporte	1 862	1 304 291	1 547	737 682
50	Schifffahrt	18	19 504	.	.
503	Personenbeförderung in der Binnenschifffahrt	11	14 923	4	1 059
504	Güterbeförderung in der Binnenschifffahrt	7	4 581	.	.

Umsatzsteuerpflichtige und deren Lieferungen und Leistungen mit der Rechtsform						WZ- Nr.
Personengesellschaften		Kapitalgesellschaften		übrige Rechtsformen		
Anzahl	1 000 €	Anzahl	1 000 €	Anzahl	1 000 €	
1 408	836 736	2 859	3 405 372	245	215 021	43
.	.	110	97 572	.	.	431
544	411 049	1 288	1 808 460	194	197 690	432
.	.	737	643 357	.	.	433
316	212 392	724	855 984	28	8 375	439
1 953	3 528 599	3 811	11 906 634	362	2 203 187	G
531	1 058 435	896	2 787 970	52	422 061	45
.	.	483	2 222 392	.	.	451
.	.	264	250 859	.	.	452
.	.	131	297 772	.	.	453
35	20 789	18	16 948	-	-	454
334	1 101 649	1 485	6 324 162	213	1 275 906	46
71	29 631	229	209 159	16	27 713	461
12	38 827	40	434 053	11	59 186	462
44	303 000	123	872 865	17	411 898	463
51	254 382	262	536 040	22	111 661	464
14	66 869	85	1 377 784	9	10 738	465
45	60 945	314	1 204 695	19	73 894	466
81	331 715	334	1 510 778	63	282 261	467
16	16 280	98	178 787	56	298 556	469
1 088	1 368 515	1 430	2 794 501	97	505 221	47
182	372 474	471
.	.	.	.	5	17 290	472
.	473
.	.	187	386 327	.	.	474
150	289 734	300	393 795	16	117 790	475
91	84 604	102	158 135	8	2 451	476
331	348 094	403	576 145	20	51 763	477
.	.	7	1 946	.	.	478
.	.	174	745 545	.	.	479
276	508 489	656	2 156 084	152	79 977	H
152	217 456	308	766 741	125	27 429	49
-	-	491
.	.	.	.	-	-	492
.	.	86	313 532	.	.	493
.	.	213	372 049	.	.	494
.	50
.	503
.	.	-	-	.	.	504

1) ohne Umsatzsteuer

Noch: 8. Umsatzsteuerpflichtige und deren Lieferungen und Leistungen 2014 nach Rechtsformen und nach wirtschaftlicher Gliederung

WZ-Nr.	Wirtschaftliche Gliederung	Steuerpflichtige	Lieferungen und Leistungen ¹⁾	Davon	
				Einzelunternehmen	
		Anzahl	1 000 €	Anzahl	1 000 €
51	Luftfahrt
511	Personenbeförderung in der Luftfahrt	11	1 096	.	.
512	Güterbeförderung in der Luftfahrt und Raumtransport	.	.	-	-
52	Lagerei sowie Erbringung von sonstigen Dienstleistungen für den Verkehr	1 159	1 303 501	756	365 215
521	Lagerei	31	61 213	5	2 875
522	Erbringung von sonstigen Dienstleistungen für den Verkehr	1 128	1 242 288	751	362 340
53	Post-, Kurier- und Expressdienste	.	.	409	67 572
532	Sonstige Post-, Kurier- und Expressdienste	.	.	409	67 572
I	Gastgewerbe	8 784	2 259 775	7 340	1 216 171
55	Beherbergung	1 969	669 970	1 465	282 430
551	Hotels, Gasthöfe und Pensionen	1 734	620 348	1 324	263 140
552	Ferienunterkünfte und ähnliche Beherbergungsstätten	119	20 955	68	6 117
553	Campingplätze	32	9 426	14	3 342
559	Sonstige Beherbergungsstätten	84	19 241	59	9 831
56	Gastronomie	6 815	1 589 806	5 875	933 741
561	Restaurants, Gaststätten, Imbissstuben, Cafés, Eissalons u. Ä.	4 809	1 069 503	4 247	653 563
562	Caterer und Erbringung sonstiger Verpflegungsdienstleistungen	805	308 937	613	142 808
563	Ausschank von Getränken	1 201	211 365	1 015	137 370
J	Information und Kommunikation	3 906	3 213 661	.	.
58	Verlagswesen	240	678 809	105	18 783
581	Verlegen von Büchern und Zeitschriften; sonstiges Verlagswesen (ohne Software)	225	648 316	.	.
582	Verlegen von Software	15	30 494	.	.
59	Herstellung, Verleih und Vertrieb von Filmen und Fernsehprogrammen; Kinos; Tonstudios und Verlegen von Musik	294	88 946	151	17 195
591	Herstellung von Filmen und Fernsehprogrammen, deren Verleih und Vertrieb; Kinos	228	64 402	115	12 411
592	Tonstudios; Herstellung von Hörfunkbeiträgen; Verlegen von bespielten Tonträgern und Musikalien	66	24 544	36	4 784
60	Rundfunkveranstalter	31	78 561	.	.
601	Hörfunkveranstalter	17	73 830	-	-
602	Fernsehveranstalter	14	4 731	.	.
61	Telekommunikation	85	261 878	.	.
611	Leitungsgebundene Telekommunikation	21	209 318	.	.
612	Drahtlose Telekommunikation	20	17 933	7	823
619	Sonstige Telekommunikation	44	34 627	22	5 452
62	Erbringung von Dienstleistungen der Informationstechnologie	2 546	1 847 704	1 511	178 338
620	Erbringung von Dienstleistungen der Informationstechnologie	2 546	1 847 704	1 511	178 338
63	Informationsdienstleistungen	710	257 762	466	48 790
631	Datenverarbeitung, Hosting und damit verbundene Tätigkeiten; Webportale	71	61 013	25	1 763
639	Erbringung von sonstigen Informationsdienstleistungen	639	196 750	441	47 026
K	Erbringung von Finanz- und Versicherungsdienstleistungen	882	686 541	562	46 343
64	Erbringung von Finanzdienstleistungen
641	Zentralbanken und Kreditinstitute	32	115 126	-	-
642	Beteiligungsgesellschaften	111	374 022	.	.

1) ohne Umsatzsteuer

Umsatzsteuerpflichtige und deren Lieferungen und Leistungen mit der Rechtsform						WZ- Nr.
Personengesellschaften		Kapitalgesellschaften		übrige Rechtsformen		
Anzahl	1 000 €	Anzahl	1 000 €	Anzahl	1 000 €	
.	.	.	.	-	-	51
.	.	.	.	-	-	511
-	-	.	.	-	-	512
.	.	285	674 932	.	.	52
.	.	9	20 059	.	.	521
94	210 439	276	654 873	7	14 636	522
.	53
.	532
731	410 012	649	580 936	64	52 657	I
273	129 764	219	232 942	12	24 833	55
.	.	184	215 165	.	.	551
.	.	15	8 049	.	.	552
.	.	7	2 679	.	.	553
.	.	13	7 049	.	.	559
458	280 248	430	347 993	52	27 823	56
.	.	242	186 490	.	.	561
75	42 952	103	118 167	14	5 010	562
.	.	85	43 336	.	.	563
320	614 104	1 297	2 278 274	.	.	J
41	469 645	94	190 382	-	-	58
41	469 645	.	.	-	-	581
-	-	.	.	-	-	582
44	10 949	94	60 250	5	552	59
33	7 437	75	44 003	5	552	591
11	3 513	19	16 247	-	-	592
.	.	19	6 672	.	.	60
.	.	8	2 428	.	.	601
.	.	11	4 244	-	-	602
.	.	37	242 495	.	.	61
.	.	10	206 506	-	-	611
4	9 920	9	7 190	-	-	612
.	.	18	28 800	.	.	619
.	.	855	1 590 233	.	.	62
.	.	855	1 590 233	.	.	620
40	17 835	198	188 241	6	2 896	63
.	.	33	48 931	.	.	631
.	.	165	139 311	.	.	639
44	11 604	238	499 988	38	128 606	K
.	.	.	.	32	115 126	64
-	-	-	-	32	115 126	641
.	.	.	.	-	-	642

Noch: 8. Umsatzsteuerpflichtige und deren Lieferungen und Leistungen 2014 nach Rechtsformen
und nach wirtschaftlicher Gliederung

WZ-Nr.	Wirtschaftliche Gliederung	Steuerpflichtige	Lieferungen und Leistungen ¹⁾	Davon	
				Einzelunternehmen	
				Anzahl	1 000 €
643	Treuhand- und sonstige Fonds und ähnliche Finanzinstitutionen	.	.	-	-
649	Sonstige Finanzierungsinstitutionen	25	69 146	.	.
65	Versicherungen, Rückversicherungen und Pensionskassen (ohne Sozialversicherung)	.	.	-	-
651	Versicherungen	.	.	-	-
66	Mit Finanz- und Versicherungsdienstleistungen verbundene Tätigkeiten
661	Mit Finanzdienstleistungen verbundene Tätigkeiten
662	Mit Versicherungsdienstleistungen und Pensionskassen verbundene Tätigkeiten	447	44 068	412	34 649
663	Fondsmanagement	3	546	.	.
L	Grundstücks- und Wohnungswesen	8 795	5 165 524	4 365	1 885 718
68	Grundstücks- und Wohnungswesen	8 795	5 165 524	4 365	1 885 718
681	Kauf und Verkauf von eigenen Grundstücken, Gebäuden und Wohnungen	512	336 218	71	32 721
682	Vermietung, Verpachtung von eigenen oder geleasteten Grundstücken, Gebäuden und Wohnungen	6 042	4 124 240	3 056	1 655 860
683	Vermittlung und Verwaltung von Grundstücken, Gebäuden und Wohnungen für Dritte	2 241	705 066	1 238	197 137
M	Erbringung von freiberuflichen, wissenschaftlichen und technischen Dienstleistungen	18 243	7 404 800	13 705	1 917 414
69	Rechts- und Steuerberatung, Wirtschaftsprüfung	4 313	1 106 475	3 355	544 889
691	Rechtsberatung	2 402	536 568	1 995	311 000
692	Wirtschaftsprüfung und Steuerberatung; Buchführung	1 911	569 908	1 360	233 889
70	Verwaltung und Führung von Unternehmen und Betrieben; Unternehmensberatung	2 316	2 674 127	1 351	195 879
701	Verwaltung und Führung von Unternehmen und Betrieben	447	2 292 440	41	56 742
702	Public-Relations- und Unternehmensberatung	1 869	381 687	1 310	139 137
71	Architektur- und Ingenieurbüros; technische, physikalische und chemische Untersuchung	7 118	2 242 665	5 332	739 527
711	Architektur- und Ingenieurbüros	6 897	2 059 440	5 239	719 531
712	Technische, physikalische und chemische Untersuchung	221	183 226	93	19 997
72	Forschung und Entwicklung	356	248 212	147	15 189
721	Forschung und Entwicklung im Bereich Natur-, Ingenieur-, Agrarwissenschaften und Medizin	316	237 488	122	13 471
722	Forschung und Entwicklung im Bereich Rechts-, Wirtschafts- und Sozialwissenschaften sowie im Bereich Sprach-, Kultur- und Kunstwissenschaften	40	10 724	25	1 718
73	Werbung und Marktforschung	1 401	339 688	1 069	149 126
731	Werbung	1 342	320 898	.	.
732	Markt- und Meinungsforschung	59	18 790	.	.
74	Sonstige freiberufliche, wissenschaftliche und technische Tätigkeiten	2 289	679 026	2 047	176 033
741	Ateliers für Textil-, Schmuck-, Grafik- u. ä. Design	519	50 733	457	33 908
742	Fotografie und Fotolabors	455	97 654	427	39 287
743	Übersetzen und Dolmetschen	317	21 846	302	17 669
749	Sonstige freiberufliche, wissenschaftliche und technische Tätigkeiten a. n. g.	998	508 793	861	85 169
75	Veterinärwesen	450	114 605	404	96 769
750	Veterinärwesen	450	114 605	404	96 769

1) ohne Umsatzsteuer

Umsatzsteuerpflichtige und deren Lieferungen und Leistungen mit der Rechtsform						WZ- Nr.
Personengesellschaften		Kapitalgesellschaften		übrige Rechtsformen		
Anzahl	1 000 €	Anzahl	1 000 €	Anzahl	1 000 €	
.	.	-	-	-	-	643
.	649
-	-	-	-	.	.	65
-	-	-	-	.	.	651
.	66
.	.	101	56 433	.	.	661
.	.	.	.	-	-	662
.	.	-	-	-	-	663
2 824	811 753	1 432	1 649 560	174	818 494	L
2 824	811 753	1 432	1 649 560	174	818 494	68
130	58 259	301	230 650	10	14 588	681
2 401	639 659	433	1 051 257	152	777 465	682
293	113 834	698	367 654	12	26 441	683
1 654	820 943	2 816	4 607 905	68	58 538	M
574	327 206	69
380	213 351	691
194	113 855	692
149	110 311	791	2 350 089	25	17 849	70
36	88 969	350	2 129 919	20	16 810	701
113	21 342	441	220 170	5	1 038	702
625	262 269	1 151	1 228 276	10	12 593	71
.	.	1 048	1 094 179	.	.	711
.	.	103	134 097	.	.	712
.	.	161	202 008	.	.	72
22	5 301	151	193 168	21	25 548	721
.	.	10	8 840	.	.	722
.	.	201	136 314	.	.	73
124	52 931	178	120 720	.	.	731
.	.	23	15 594	-	-	732
109	45 687	129	456 663	4	644	74
.	.	26	11 136	.	.	741
.	742
6	1 162	9	3 015	-	-	743
.	749
.	.	.	.	-	-	75
.	.	.	.	-	-	750

Noch: 8. Umsatzsteuerpflichtige und deren Lieferungen und Leistungen 2014 nach Rechtsformen
und nach wirtschaftlicher Gliederung

WZ-Nr.	Wirtschaftliche Gliederung	Steuerpflichtige	Lieferungen und Leistungen ¹⁾	Davon	
				Einzelunternehmen	
				Anzahl	1 000 €
N	Erbringung von sonstigen wirtschaftlichen Dienstleistungen	8 507	3 481 266	6 354	1 040 869
77	Vermietung von beweglichen Sachen	1 017	586 791	658	278 394
771	Vermietung von Kraftwagen	231	82 115	180	58 791
772	Vermietung von Gebrauchsgütern	149	47 841	.	.
773	Vermietung von Maschinen, Geräten und sonstigen beweglichen Sachen	634	456 664	377	194 663
774	Leasing von nichtfinanziellen immateriellen Vermögensgegenständen (ohne Copyrights)	3	171	.	.
78	Vermittlung und Überlassung von Arbeitskräften	435	594 661	202	59 123
781	Vermittlung von Arbeitskräften	278	194 190	170	38 496
782	Befristete Überlassung von Arbeitskräften	107	312 710	26	19 375
783	Sonstige Überlassung von Arbeitskräften	50	87 761	6	1 253
79	Reisebüros, Reiseveranstalter und Erbringung sonstiger Reservierungsdienstleistungen	744	271 201	541	71 916
791	Reisebüros und Reiseveranstalter	714	265 518	.	.
799	Erbringung sonstiger Reservierungsdienstleistungen	30	5 683	.	.
80	Wach- und Sicherheitsdienste sowie Detekteien	280	216 590	188	26 699
801	Private Wach- und Sicherheitsdienste	191	198 761	.	.
802	Sicherheitsdienste mithilfe von Überwachungs- und Alarmsystemen	13	8 195	.	.
803	Detekteien	76	9 634	.	.
81	Gebäudebetreuung; Garten- und Landschaftsbau	3 592	1 013 482	3 025	418 509
811	Hausmeisterdienste	1 830	219 753	1 649	140 610
812	Reinigung von Gebäuden, Straßen und Verkehrsmitteln	938	477 789	757	129 524
813	Garten- und Landschaftsbau sowie Erbringung von sonstigen gärtnerischen Dienstleistungen	824	315 940	619	148 375
82	Erbringung von wirtschaftlichen Dienstleistungen für Unternehmen und Privatpersonen a. n. g.	2 439	798 540	1 740	186 228
821	Sekretariats- und Schreibdienste, Copy-Shops	401	31 363	372	27 977
822	Call Center	32	47 316	12	1 162
823	Messe-, Ausstellungs- und Kongressveranstalter	314	172 498	253	29 753
829	Erbringung sonstiger wirtschaftlicher Dienstleistungen für Unternehmen und Privatpersonen	1 692	547 363	1 103	127 336
P	Erziehung und Unterricht	1 700	540 280	1 423	116 961
85	Erziehung und Unterricht	1 700	540 280	1 423	116 961
851	Kindergärten und Vorschulen	.	.	-	-
852	Grundschulen	.	.	-	-
853	Weiterführende Schulen	98	101 471	.	.
854	Tertiärer und post-sekundärer, nicht tertiärer Unterricht	72	75 129	.	.
855	Sonstiger Unterricht	1 516	362 227	1 285	107 475
856	Erbringung von Dienstleistungen für den Unterricht	11	1 292	.	.
Q	Gesundheits- und Sozialwesen	2 023	3 124 912	1 421	262 959
86	Gesundheitswesen	1 648	2 245 396	1 285	242 703
861	Krankenhäuser	47	1 643 476	-	-
862	Arzt- und Zahnarztpraxen	685	321 806	550	167 171
869	Gesundheitswesen a. n. g.	916	280 114	735	75 532
87	Heime (ohne Erholungs- und Ferienheime)	64	375 731	8	8 341
871	Pflegeheime	48	346 771	.	.
873	Altenheime; Alten- und Behindertenwohnheime	13	27 646	.	.
879	Sonstige Heime (ohne Erholungs- und Ferienheime)	3	1 313	-	-

1) ohne Umsatzsteuer

Umsatzsteuerpflichtige und deren Lieferungen und Leistungen mit der Rechtsform						WZ- Nr.
Personengesellschaften		Kapitalgesellschaften		übrige Rechtsformen		
Anzahl	1 000 €	Anzahl	1 000 €	Anzahl	1 000 €	
598	437 280	1 510	1 945 603	45	57 515	N
.	.	198	184 562	.	.	77
23	6 669	28	16 655	-	-	771
18	9 008	30	13 462	.	.	772
.	.	140	154 445	.	.	773
.	.	-	-	-	-	774
41	52 070	188	467 917	4	15 550	78
.	.	81	133 645	.	.	781
.	.	67	260 207	.	.	782
.	.	40	74 065	.	.	783
66	67 313	132	131 396	5	576	79
.	.	127	128 462	.	.	791
.	.	5	2 934	.	.	799
21	31 749	71	158 142	-	-	80
.	.	51	146 302	-	-	801
.	.	.	.	-	-	802
.	.	.	.	-	-	803
158	119 209	400	475 205	9	559	81
.	.	117	67 188	.	.	811
.	.	146	264 994	.	.	812
.	.	137	143 023	.	.	813
.	.	521	528 380	.	.	82
.	.	17	2 289	.	.	821
.	.	13	35 191	.	.	822
12	6 685	43	134 548	6	1 512	823
.	.	448	356 352	.	.	829
62	17 032	181	317 532	34	88 754	P
62	17 032	181	317 532	34	88 754	85
-	-	.	.	-	-	851
-	-	852
.	.	14	85 621	.	.	853
-	-	854
54	11 369	159	221 362	18	22 021	855
.	.	.	.	-	-	856
214	309 991	236	1 703 758	152	848 204	Q
205	308 047	148	1 262 152	10	432 494	86
.	.	.	.	6	431 165	861
128	149 264	7	5 371	-	-	862
.	.	.	.	4	1 329	869
3	974	32	303 820	21	62 596	87
.	871
.	873
-	-	879

Noch: 8. Umsatzsteuerpflichtige und deren Lieferungen und Leistungen 2014 nach Rechtsformen
und nach wirtschaftlicher Gliederung

WZ- Nr.	Wirtschaftliche Gliederung	Steuer- pflichtige	Lieferungen und Leistungen ¹⁾	Davon	
				Einzelunternehmen	
				Anzahl	1 000 €
88	Sozialwesen (ohne Heime)	311	503 785	128	11 915
881	Soziale Betreuung älterer Menschen und Behinderter	122	40 860	.	.
889	Sonstiges Sozialwesen (ohne Heime)	189	462 925	.	.
R	Kunst, Unterhaltung und Erholung	3 895	1 195 311	2 840	300 877
90	Kreative, künstlerische und unterhaltende Tätigkeiten	2 030	257 685	1 835	125 328
900	Kreative, künstlerische und unterhaltende Tätigkeiten	2 030	257 685	1 835	125 328
91	Bibliotheken, Archive, Museen, botanische und zoologische Gärten	57	74 892	14	6 214
910	Bibliotheken, Archive, Museen, botanische und zoologische Gärten	57	74 892	14	6 214
92	Spiel-, Wett- und Lotteriewesen	205	395 910	119	41 877
920	Spiel-, Wett- und Lotteriewesen	205	395 910	119	41 877
93	Erbringung von Dienstleistungen des Sports, der Unterhaltung und der Erholung	1 603	466 824	872	127 457
931	Erbringung von Dienstleistungen des Sports	749	276 022	250	50 546
932	Erbringung von sonstigen Dienstleistungen der Unterhaltung und der Erholung	854	190 802	622	76 911
S	Erbringung von sonstigen Dienstleistungen	16 692	2 942 137	14 418	1 384 214
94	Interessenvertretungen sowie kirchliche und sonstige religiöse Vereinigungen (ohne Sozialwesen und Sport)	554	274 664	-	-
941	Wirtschafts- und Arbeitgeberverbände, Berufsorganisationen	35	21 554	-	-
949	Kirchliche Vereinigungen; politische Parteien sowie sonstige Interessenvertretungen und Vereinigungen a. n. g.	519	253 110	-	-
95	Reparatur von Datenverarbeitungsgeräten und Gebrauchsgütern	581	113 272	515	64 354
951	Reparatur von Datenverarbeitungs- und Telekommunikationsgeräten	74	37 360	51	5 249
952	Reparatur von Gebrauchsgütern	507	75 912	464	59 105
96	Erbringung von sonstigen überwiegend persönlichen Dienstleistungen	15 557	2 554 201	13 903	1 319 860
960	Erbringung von sonstigen überwiegend persönlichen Dienstleistungen	15 557	2 554 201	13 903	1 319 860

1) ohne Umsatzsteuer

Umsatzsteuerpflichtige und deren Lieferungen und Leistungen mit der Rechtsform						WZ- Nr.
Personengesellschaften		Kapitalgesellschaften		übrige Rechtsformen		
Anzahl	1 000 €	Anzahl	1 000 €	Anzahl	1 000 €	
6	970	56	137 786	121	353 114	88
.	.	21	29 745	4	799	881
.	.	35	108 041	117	352 315	889
302	123 472	396	274 573	357	496 389	R
.	.	68	80 445	.	.	90
.	.	68	80 445	.	.	900
.	.	.	.	26	33 979	91
.	.	.	.	26	33 979	910
.	92
.	920
155	62 561	257	144 397	319	132 409	93
93	35 116	148	71 670	258	118 690	931
62	27 446	109	72 726	61	13 719	932
610	201 887	906	609 964	758	746 071	S
-	-	94
-	-	-	-	35	21 554	941
-	-	949
25	5 768	95
4	698	19	31 413	-	-	951
21	5 070	952
585	196 119	854	565 374	215	472 848	96
585	196 119	854	565 374	215	472 848	960

9. Umsatzsteuerpflichtige und deren Lieferungen und Leistungen 2014 nach der Besteuerung der Umsätze und nach wirtschaftlicher Gliederung

WZ-Nr.	Wirtschaftliche Gliederung	Steuerpflichtige	Lieferungen und Leistungen ¹⁾	Und zwar	
				zu 19 %	
		Anzahl	1 000 €	Anzahl ²⁾	1 000 €
A - S	Wirtschaftszweige insgesamt	149 897	124 902 921	147 350	83 796 390
A	Land- und Forstwirtschaft, Fischerei	3 170	2 594 402	3 001	570 701
01	Landwirtschaft, Jagd und damit verbundene Tätigkeiten	2 893	2 432 494	2 724	435 648
011	Anbau einjähriger Pflanzen	524	280 744	472	42 099
0111	Anbau von Getreide (ohne Reis), Hülsenfrüchten und Ölsaaten	438	254 702	397	38 342
0113	Anbau von Gemüse und Melonen sowie Wurzeln und Knollen	25	13 653	21	2 151
01131	Anbau von Gemüse und Melonen	.	.	17	1 115
01132	Anbau von Kartoffeln sowie sonstigen Wurzeln und Knollen	.	.	4	1 037
0119	Anbau von sonstigen einjährigen Pflanzen	61	12 389	54	1 605
01191	Anbau von Zierpflanzen zum Schnitt	26	5 659	25	589
01199	Anbau von sonstigen einjährigen Pflanzen a. n. g.	35	6 731	29	1 016
012	Anbau mehrjähriger Pflanzen	85	91 424	81	31 378
0121	Anbau von Wein- und Tafeltrauben
0124	Anbau von Kern- und Steinobst	29	70 459	29	25 544
0125	Anbau von sonstigem Obst und Nüssen	7	3 320	7	202
01259	Anbau von sonstigem Obst (ohne Erdbeeren) und Nüssen	7	3 320	7	202
0128	Anbau von Gewürzpflanzen, Pflanzen für aromatische, narkotische und pharmazeutische Zwecke
0129	Anbau sonstiger mehrjähriger Pflanzen	24	9 173	22	859
013	Betrieb von Baumschulen sowie Anbau von Pflanzen zu Vermehrungszwecken	107	27 921	104	6 131
0130	Betrieb von Baumschulen sowie Anbau von Pflanzen zu Vermehrungszwecken	107	27 921	104	6 131
01301	Anbau von Zimmerpflanzen, Beet- und Balkonpflanzen	64	14 783	62	2 322
01302	Betrieb von Baumschulen	43	13 139	42	3 809
014	Tierhaltung	341	370 206	315	33 771
0141	Haltung von Milchkühen	72	65 533	69	6 649
0142	Haltung von anderen Rindern	20	3 329	17	1 148
0143	Haltung von Pferden und Eseln	39	6 150	39	4 474
0145	Haltung von Schafen und Ziegen	59	7 570	57	2 026
0146	Haltung von Schweinen	33	88 632	26	7 799
0147	Haltung von Geflügel	45	157 629	40	5 801
0149	Sonstige Tierhaltung	73	41 364	67	5 875
015	Gemischte Landwirtschaft	1 544	1 438 808	1 468	226 551
016	Erbringung von landwirtschaftlichen Dienstleistungen	292	223 391	284	95 717
0161	Erbringung von landwirtschaftlichen Dienstleistungen für den Pflanzenbau
0162	Erbringung von landwirtschaftlichen Dienstleistungen für die Tierhaltung	65	27 170	62	14 151
0163	Nach der Ernte anfallende Tätigkeiten in der pflanzlichen Erzeugung
0164	Saatgutaufbereitung	103	50 026	100	7 474
02	Forstwirtschaft und Holzeinschlag	240	147 029	240	133 360
021	Forstwirtschaft	64	8 989	64	8 249
022	Holzeinschlag	53	91 018	53	81 722
024	Erbringung von Dienstleistungen für Forstwirtschaft und Holzeinschlag	123	47 022	123	43 389
03	Fischerei und Aquakultur	37	14 878	37	1 693
031	Fischerei	11	4 520	11	573
0312	Süßwasserfischerei	11	4 520	11	573

1) ohne Umsatzsteuer

2) Mehrfachzählung von Steuerpflichtigen möglich

Steuerpflichtige Umsätze				Steuerfreie Umsätze						WZ-Nr.
zu 7 %		zu anderen Steuersätzen		zusammen		und zwar				
						mit Vorsteuerabzug		ohne Vorsteuerabzug		
Anzahl ⁽²⁾	1 000 €	Anzahl ⁽²⁾	1 000 €	Anzahl ⁽²⁾	1 000 €	Anzahl ⁽²⁾	1 000 €	Anzahl ⁽²⁾	1 000 €	
35 441	11 484 169	2 153	-7 312	22 826	15 893 188	12 143	8 873 266	12 693	7 019 921	A - S
2 796	1 913 511	34	205	695	101 077	213	68 399	551	32 678	A
2 639	1 893 825	.	.	648	95 941	191	64 680	517	31 261	01
508	232 619	10	65	99	5 558	24	2 282	82	3 277	011
426	210 800	.	.	87	5 223	18	2 027	75	3 196	0111
24	11 416	-	-	0113
20	8 980	-	-	4	80	01131
4	2 436	-	-	01132
58	10 403	0119
26	4 980	-	-	01191
32	5 423	.	.	5	228	3	218	3	10	01199
71	55 499	.	.	21	1 492	6	43	15	1 449	012
16	690	-	-	4	6	0121
26	43 440	.	.	11	1 444	0124
.	.	-	-	.	.	-	-	.	.	0125
.	.	-	-	.	.	-	-	.	.	01259
.	.	-	-	-	-	-	-	-	-	0128
23	8 250	-	-	0129
104	21 547	.	.	16	227	8	208	8	20	013
104	21 547	.	.	16	227	8	208	8	20	0130
62	12 426	-	-	9	35	01301
42	9 121	.	.	7	193	01302
304	294 247	5	65	67	40 917	28	39 773	44	1 144	014
70	58 456	-	-	17	359	4	83	13	276	0141
20	2 173	-	-	3	8	0142
22	1 180	-	-	10	450	3	353	8	97	0143
52	5 390	.	.	5	153	-	-	5	153	0145
33	79 592	.	.	3	122	0146
42	112 725	.	.	15	39 095	13	39 026	5	69	0147
65	34 732	.	.	14	730	5	181	9	549	0149
1 468	1 168 526	13	54	389	41 847	95	16 922	339	24 925	015
184	121 386	3	7	56	5 900	30	5 453	29	446	016
67	70 263	.	.	26	1 747	14	1 441	14	306	0161
.	.	.	.	15	1 868	5	1 753	10	115	0162
.	.	-	-	-	-	-	-	-	-	0163
90	40 159	-	-	15	2 285	11	2 259	5	25	0164
121	6 930	.	.	37	4 707	15	3 497	26	1 210	02
36	594	-	-	6	146	3	146	4	1	021
38	4 783	-	-	17	4 303	8	3 019	12	1 283	022
47	1 553	.	.	14	258	4	332	10	-74	024
36	12 756	-	-	10	429	7	222	8	207	03
11	3 905	-	-	3	42	031
11	3 905	-	-	3	42	0312

Noch: 9. Umsatzsteuerpflichtige und deren Lieferungen und Leistungen 2014 nach der Besteuerung der Umsätze und nach wirtschaftlicher Gliederung

WZ-Nr.	Wirtschaftliche Gliederung	Steuerpflichtige	Lieferungen und Leistungen ¹⁾	Und zwar	
				zu 19 %	
				Anzahl	1 000 €
032	Aquakultur	26	10 358	26	1 120
0322	Süßwasseraquakultur	26	10 358	26	1 120
B	Bergbau und Gewinnung von Steinen und Erden	80	165 441	80	158 888
07	Erzbergbau
071	Eisenerzbergbau
072	NE-Metallerzbergbau
0729	Sonstiger NE-Metallerzbergbau
08	Gewinnung von Steinen und Erden, sonstiger Bergbau	.	.	76	126 390
081	Gewinnung von Natursteinen, Kies, Sand, Ton und Kaolin	.	.	71	122 197
0811	Gewinnung von Naturwerksteinen und Natursteinen, Kalk- und Gipsstein, Kreide und Schiefer	19	53 111	19	50 747
0812	Gewinnung von Kies, Sand, Ton und Kaolin	.	.	52	71 450
089	Sonstiger Bergbau; Gewinnung von Steinen und Erden a. n. g.	5	4 194	5	4 194
0899	Gewinnung von Steinen und Erden a. n. g.	5	4 194	5	4 194
09	Erbringung von Dienstleistungen für den Bergbau und die Gewinnung von Steinen und Erden
099	Erbringung von Dienstleistungen für den sonstigen Bergbau und die Gewinnung von Steinen und Erden
C	Verarbeitendes Gewerbe	12 598	31 747 027	12 465	19 765 333
10	Herstellung von Nahrungs- und Futtermitteln	1 983	3 517 747	1 941	262 999
101	Schlachten und Fleischverarbeitung	548	1 116 661	540	71 531
1011	Schlachten (ohne Schlachten von Geflügel)	.	.	34	12 399
1012	Schlachten von Geflügel	.	.	6	17 759
1013	Fleischverarbeitung	508	768 073	500	41 373
102	Fischverarbeitung	10	24 258	10	1 124
103	Obst- und Gemüseverarbeitung	52	164 834	51	38 857
1031	Kartoffelverarbeitung	5	99 887	5	1 518
1032	Herstellung von Frucht- und Gemüsesäften	31	35 701	31	31 896
1039	Sonstige Verarbeitung von Obst und Gemüse	16	29 246	15	5 443
104	Herstellung von pflanzlichen und tierischen Ölen und Fetten	11	44 819	11	4 280
1041	Herstellung von Ölen und Fetten (ohne Margarine u. ä. Nahrungsfette)
1042	Herstellung von Margarine u. ä. Nahrungsfetten
105	Milchverarbeitung	53	834 305	49	12 182
1051	Milchverarbeitung (ohne Herstellung von Speiseeis)	18	828 247	17	10 160
1052	Herstellung von Speiseeis	35	6 057	32	2 021
106	Mahl- und Schälmaschinen, Herstellung von Stärke und Stärkeerzeugnissen	31	117 284	30	25 153
1061	Mahl- und Schälmaschinen
1062	Herstellung von Stärke und Stärkeerzeugnissen
107	Herstellung von Back- und Teigwaren	1 153	747 039	1 130	67 031
1071	Herstellung von Backwaren (ohne Dauerbackwaren)	1 111	692 885	1 091	52 636
1072	Herstellung von Dauerbackwaren	22	43 167	21	13 253
1073	Herstellung von Teigwaren	20	10 987	18	1 142
108	Herstellung von sonstigen Nahrungsmitteln	79	343 315	75	29 006
1082	Herstellung von Süßwaren (ohne Dauerbackwaren)	15	76 470	13	1 757
1083	Verarbeitung von Kaffee und Tee, Herstellung von Kaffee-Ersatz	7	1 034	7	150
1084	Herstellung von Würzmitteln und Soßen
1085	Herstellung von Fertiggerichten	.	.	6	331

1) ohne Umsatzsteuer

2) Mehrfachzählung von Steuerpflichtigen möglich

Steuerpflichtige Umsätze				Steuerfreie Umsätze						WZ-Nr.
zu 7 %		zu anderen Steuersätzen		zusammen		und zwar				
						mit Vorsteuerabzug		ohne Vorsteuerabzug		
Anzahl ⁽²⁾	1 000 €	Anzahl ⁽²⁾	1 000 €	Anzahl ⁽²⁾	1 000 €	Anzahl ⁽²⁾	1 000 €	Anzahl ⁽²⁾	1 000 €	
25	8 851	-	-	7	387	032
25	8 851	-	-	7	387	0322
5	49	5	1	24	4 326	11	3 115	16	1 210	B
-	-	-	-	-	-	-	-	-	-	07
-	-	-	-	-	-	-	-	-	-	071
-	-	-	-	-	-	-	-	-	-	072
-	-	-	-	-	-	-	-	-	-	0729
.	.	5	1	.	.	11	3 115	.	.	08
.	.	5	1	.	.	11	3 115	.	.	081
-	-	4	2 224	.	.	0811
.	.	.	.	16	2 074	7	891	12	1 183	0812
-	-	-	-	-	-	-	-	-	-	089
-	-	-	-	-	-	-	-	-	-	0899
.	.	-	-	.	.	-	-	.	.	09
.	.	-	-	.	.	-	-	.	.	099
3 325	3 281 960	346	-6 052	3 541	5 963 356	3 179	5 918 361	705	44 995	C
1 896	2 988 232	-	-	212	244 014	136	241 770	100	2 244	10
521	978 305	-	-	49	45 567	30	44 944	22	622	101
28	126 779	-	-	1011
5	164 009	-	-	1012
488	687 517	-	-	45	17 979	1013
10	23 123	-	-	3	11	102
41	115 158	-	-	14	10 755	12	10 754	5	1	103
5	94 970	-	-	1031
21	667	-	-	6	3 110	1032
15	19 521	-	-	.	.	6	4 281	.	.	1039
10	35 070	-	-	8	5 423	8	5 423	-	-	104
.	.	-	-	-	-	1041
.	.	-	-	-	-	1042
50	689 539	-	-	10	132 299	7	131 348	6	951	105
16	685 516	-	-	.	.	7	131 348	.	.	1051
34	4 023	-	-	.	.	-	-	.	.	1052
30	81 360	-	-	8	10 771	106
.	.	-	-	.	.	3	400	.	.	1061
.	.	-	-	-	-	1062
1 125	677 723	-	-	82	1 453	45	1 210	45	244	107
1 087	638 527	-	-	71	891	36	650	41	242	1071
19	29 466	-	-	6	448	1072
19	9 731	-	-	5	114	1073
72	287 501	-	-	25	26 791	19	26 472	10	319	108
14	73 266	-	-	.	.	5	1 356	.	.	1082
7	884	-	-	-	-	1083
.	.	-	-	-	-	1084
7	26 968	-	-	-	-	1085

Noch: 9. Umsatzsteuerpflichtige und deren Lieferungen und Leistungen 2014 nach der Besteuerung der Umsätze und nach wirtschaftlicher Gliederung

WZ-Nr.	Wirtschaftliche Gliederung	Steuerpflichtige	Lieferungen und Leistungen ¹⁾	Und zwar	
				zu 19 %	
		Anzahl	1 000 €	Anzahl ²⁾	1 000 €
1086	Herstellung von homogenisierten und diätetischen Nahrungsmitteln
1089	Herstellung von sonstigen Nahrungsmitteln a. n. g.	44	227 251	44	25 851
109	Herstellung von Futtermitteln	46	125 234	45	13 836
1091	Herstellung von Futtermitteln für Nutztiere	25	106 261	25	11 164
1092	Herstellung von Futtermitteln für sonstige Tiere	21	18 973	20	2 672
11	Getränkeherstellung	73	282 909	73	226 927
110	Getränkeherstellung	73	282 909	73	226 927
1101	Herstellung von Spirituosen	18	7 977	18	7 829
1102	Herstellung von Traubenwein	.	.	11	54 254
1103	Herstellung von Apfelwein und anderen Fruchtweinen	6	1 096	6	1 066
1105	Herstellung von Bier	30	151 047	30	128 922
1106	Herstellung von Malz
1107	Herstellung von Erfrischungsgetränken; Gewinnung natürlicher Mineralwässer
13	Herstellung von Textilien	334	618 431	334	417 922
131	Spinnstoffaufbereitung und Spinnerei	7	6 644	7	4 348
132	Weberei	18	92 690	18	59 907
133	Veredlung von Textilien und Bekleidung	49	117 583	49	83 855
139	Herstellung von sonstigen Textilwaren	260	401 514	260	269 811
1391	Herstellung von gewirktem und gestricktem Stoff	27	83 987	27	53 811
1392	Herstellung von konfektionierten Textilwaren (ohne Bekleidung)	.	.	92	87 011
1393	Herstellung von Teppichen	.	.	6	13 565
1394	Herstellung von Seilerwaren	14	17 452	14	15 324
1395	Herstellung von Vliesstoff und Erzeugnissen daraus (ohne Bekleidung)	5	43 773	5	12 468
1396	Herstellung von technischen Textilien	46	60 895	46	45 926
1399	Herstellung von sonstigen Textilwaren a. n. g.	70	48 879	70	41 708
14	Herstellung von Bekleidung	164	95 737	164	78 760
141	Herstellung von Bekleidung (ohne Pelzbekleidung)	141	84 543	141	68 792
1411	Herstellung von Lederbekleidung
1412	Herstellung von Arbeits- und Berufsbekleidung	11	29 376	11	23 232
1413	Herstellung von sonstiger Oberbekleidung	76	15 640	76	13 653
1414	Herstellung von Wäsche	13	13 448	13	10 436
1419	Herstellung von sonstiger Bekleidung und Bekleidungs-zubehör a. n. g.
142	Herstellung von Pelzwaren	11	884	11	884
143	Herstellung von Bekleidung aus gewirktem und gestricktem Stoff	12	10 310	12	9 085
1431	Herstellung von Strumpfwaren
1439	Herstellung von sonstiger Bekleidung aus gewirktem und gestricktem Stoff
15	Herstellung von Leder, Lederwaren und Schuhen	.	.	101	42 785
151	Herstellung von Leder und Lederwaren (ohne Herstellung von Lederbekleidung)	61	40 675	61	34 864
1511	Herstellung von Leder und Lederfaserstoff; Zurichtung und Färben von Fellen	.	.	7	22 945
1512	Lederverarbeitung (ohne Herstellung von Lederbekleidung)	.	.	54	11 918
152	Herstellung von Schuhen	.	.	40	7 922
16	Herstellung von Holz-, Flecht-, Korb- und Korkwaren (ohne Möbel)	958	767 526	954	618 608

1) ohne Umsatzsteuer

2) Mehrfachzählung von Steuerpflichtigen möglich

Steuerpflichtige Umsätze				Steuerfreie Umsätze						WZ-Nr.
zu 7 %		zu anderen Steuersätzen		zusammen		und zwar				
						mit Vorsteuerabzug		ohne Vorsteuerabzug		
Anzahl ⁽²⁾	1 000 €	Anzahl ⁽²⁾	1 000 €	Anzahl ⁽²⁾	1 000 €	Anzahl ⁽²⁾	1 000 €	Anzahl ⁽²⁾	1 000 €	
.	.	-	-	-	-	-	-	-	-	1086
39	182 775	-	-	16	18 610	1089
37	100 452	-	-	13	10 944	9	10 901	6	42	109
19	85 095	-	-	6	10 000	4	9 958	3	42	1091
18	15 358	-	-	7	944	5	943	3	0	1092
38	2 341	.	.	15	53 506	14	53 193	7	313	11
38	2 341	.	.	15	53 506	14	53 193	7	313	110
6	145	-	-	-	-	1101
5	216	-	-	-	-	1102
4	12	-	-	-	-	-	-	-	-	1103
19	1 620	.	.	11	20 416	1105
.	.	-	-	-	-	-	-	-	-	1106
.	1107
26	83	21	13	159	195 950	154	195 460	20	489	13
-	-	-	-	131
3	2	.	.	16	32 760	15	32 659	5	101	132
4	14	133
19	66	14	9	123	127 462	120	127 111	12	351	139
3	45	3	6	14	30 104	13	29 844	4	261	1391
5	7	7	4	37	24 677	36	24 634	4	43	1392
-	-	.	.	3	18 257	3	18 257	-	-	1393
.	.	.	.	7	2 126	7	2 126	-	-	1394
.	.	-	-	4	31 290	4	31 290	-	-	1395
4	4	.	.	27	14 045	1396
3	4	-	-	31	6 963	1399
11	80	3	1	47	16 858	44	16 841	7	17	14
11	80	3	1	38	15 633	141
-	-	-	-	-	-	-	-	-	-	1411
-	-	-	-	9	6 106	1412
5	57	-	-	11	1 931	8	1 920	3	11	1413
.	.	.	.	6	2 998	1414
.	.	.	.	12	4 598	12	4 598	-	-	1419
-	-	-	-	-	-	-	-	-	-	142
-	-	-	-	9	1 225	143
-	-	-	-	.	.	8	914	.	.	1431
-	-	-	-	-	-	1439
25	3 371	15
3	5	.	.	17	5 800	151
.	.	-	-	1511
.	15	564	.	.	1512
22	3 366	8	286	.	.	152
139	41 696	28	1	188	56 322	166	55 754	38	568	16

Noch: 9. Umsatzsteuerpflichtige und deren Lieferungen und Leistungen 2014 nach der Besteuerung der Umsätze und nach wirtschaftlicher Gliederung

WZ-Nr.	Wirtschaftliche Gliederung	Steuerpflichtige	Lieferungen und Leistungen ¹⁾	Und zwar	
				zu 19 %	
				Anzahl ²⁾	1 000 €
161	Säge-, Hobel- und Holzimprägnierwerke	119	292 451	118	220 376
162	Herstellung von sonstigen Holz-, Kork-, Flecht- und Korbwaren (ohne Möbel)	839	475 075	836	398 232
1621	Herstellung von Furnier-, Sperrholz-, Holzfaser- und Holzspanplatten	15	24 005	14	16 264
1622	Herstellung von Parkettafeln	5	3 469	5	3 057
1623	Herstellung von sonstigen Konstruktionsteilen, Fertigbauteilen, Ausbauelementen und Fertigteilmontagen aus Holz	408	294 717	406	246 709
1624	Herstellung von Verpackungsmitteln, Lagerbehältern und Ladungsträgern aus Holz	56	46 646	56	45 441
1629	Herstellung von Holzwaren a. n. g., Kork-, Flecht- und Korbwaren (ohne Möbel)	355	106 238	355	86 761
17	Herstellung von Papier, Pappe und Waren daraus	100	621 334	100	380 550
171	Herstellung von Holz- und Zellstoff, Papier, Karton und Pappe	23	362 204	23	169 287
1711	Herstellung von Holz- und Zellstoff
1712	Herstellung von Papier, Karton und Pappe
172	Herstellung von Waren aus Papier, Karton und Pappe	77	259 130	77	211 264
1721	Herstellung von Wellpapier u. -pappe sowie von Verpackungsmitteln aus Papier, Karton und Pappe	43	128 902	43	113 645
1722	Herstellung von Haushalts-, Hygiene- und Toilettenartikeln aus Zellstoff, Papier und Pappe	8	68 894	8	55 432
1723	Herstellung von Schreibwaren und Bürobedarf aus Papier, Karton und Pappe
1724	Herstellung von Tapeten
1729	Herstellung von sonstigen Waren aus Papier, Karton und Pappe	16	52 899	16	36 620
18	Herstellung von Druckerzeugnissen; Vervielfältigung von bespielten Ton-, Bild- und Datenträgern	426	450 554	425	397 178
181	Herstellung von Druckerzeugnissen	408	445 807	407	393 455
1811	Drucken von Zeitungen	8	19 013	8	17 825
1812	Drucken a. n. g.	244	307 259	243	268 917
1813	Druck- und Mediovorstufe	98	81 617	98	69 480
1814	Binden von Druckerzeugnissen und damit verbundene Dienstleistungen	58	37 919	58	37 232
182	Vervielfältigung von bespielten Ton-, Bild- und Datenträgern	18	4 746	18	3 723
19	Kokerei und Mineralölverarbeitung	.	.	5	28 049
192	Mineralölverarbeitung	.	.	5	28 049
20	Herstellung von chemischen Erzeugnissen	133	799 374	133	457 385
201	Herstellung von chemischen Grundstoffen, Düngemitteln und Stickstoffverbindungen, Kunststoffen in Primärformen und synthetischem Kautschuk in Primärformen	.	.	39	136 458
2011	Herstellung von Industriegasen	.	.	3	4 008
2013	Herstellung von sonstigen anorganischen Grundstoffen und Chemikalien	5	259 379	5	84 133
2014	Herstellung von sonstigen organischen Grundstoffen und Chemikalien	10	5 101	10	4 465
2015	Herstellung von Düngemitteln und Stickstoffverbindungen	8	16 362	8	14 163
2016	Herstellung von Kunststoffen in Primärformen	13	50 963	13	29 690
203	Herstellung von Anstrichmitteln, Druckfarben und Kittens	15	59 066	15	39 684
204	Herstellung von Seifen, Wasch-, Reinigungs- und Körperpflegemitteln sowie von Duftstoffen	28	152 999	28	135 134

1) ohne Umsatzsteuer

2) Mehrfachzählung von Steuerpflichtigen möglich

Steuerpflichtige Umsätze				Steuerfreie Umsätze						WZ-Nr.
zu 7 %		zu anderen Steuersätzen		zusammen		und zwar				
						mit Vorsteuerabzug		ohne Vorsteuerabzug		
Anzahl ⁽²⁾	1 000 €	Anzahl ⁽²⁾	1 000 €	Anzahl ⁽²⁾	1 000 €	Anzahl ⁽²⁾	1 000 €	Anzahl ⁽²⁾	1 000 €	
52	26 939	6	6	14	43 947	11	43 844	5	103	161
87	14 757	22	-5	174	12 375	155	11 910	33	465	162
.	.	-	-	-	-	1621
.	.	-	-	-	-	1622
31	393	13	0	49	3 024	37	2 612	17	412	1623
7	34	.	.	18	1 066	16	1 055	3	12	1624
45	14 230	.	.	100	3 514	95	3 472	13	42	1629
12	312	4	2	61	240 338	57	240 195	18	143	17
3	22	.	.	11	192 857	10	192 775	3	82	171
-	-	-	-	-	-	-	-	-	-	1711
3	22	.	.	11	192 857	10	192 775	3	82	1712
9	291	.	.	50	47 481	47	47 420	15	61	172
5	24	.	.	30	15 187	28	15 138	8	48	1721
-	-	5	13 427	.	.	1722
.	.	-	-	4	1 861	3	1 850	3	11	1723
-	-	-	-	1724
.	.	.	.	10	16 126	1729
201	23 357	15	14	149	26 703	130	26 520	34	183	18
196	23 115	15	14	142	25 927	181
6	1 073	.	.	3	104	1811
131	17 538	10	12	91	18 116	82	18 047	21	69	1812
36	4 196	.	.	31	7 351	28	7 297	5	54	1813
23	308	.	.	17	356	13	329	5	27	1814
5	242	-	-	7	776	182
.	.	-	-	-	-	19
.	.	-	-	-	-	192
23	2 480	6	-5	69	291 954	66	291 665	15	289	20
9	1 542	3	249	201
-	-	-	-	-	-	-	-	-	-	2011
.	4	131 761	.	.	2013
.	.	-	-	5	632	5	632	-	-	2014
5	1 533	-	-	-	-	2015
-	-	-	-	8	21 172	2016
.	.	.	.	10	19 362	10	19 356	3	6	203
.	.	-	-	13	17 661	12	17 645	3	16	204

Noch: 9. Umsatzsteuerpflichtige und deren Lieferungen und Leistungen 2014 nach der Besteuerung der Umsätze und nach wirtschaftlicher Gliederung

WZ-Nr.	Wirtschaftliche Gliederung	Steuerpflichtige	Lieferungen und Leistungen ¹⁾	Und zwar	
				zu 19 %	
				Anzahl ²⁾	1 000 €
2041	Herstellung von Seifen, Wasch-, Reinigungs- und Poliermitteln	.	.	5	101 502
2042	Herstellung von Körperpflegemitteln und Duftstoffen	.	.	23	33 632
205	Herstellung von sonstigen chemischen Erzeugnissen	50	243 748	50	143 463
2051	Herstellung von pyrotechnischen Erzeugnissen	.	.	6	46 851
2052	Herstellung von Klebstoffen	.	.	3	2 383
2053	Herstellung von etherischen Ölen
2059	Herstellung von sonstigen chemischen Erzeugnissen a. n. g.	39	190 294	39	93 512
206	Herstellung von Chemiefasern
21	Herstellung von pharmazeutischen Erzeugnissen	23	318 991	23	205 100
211	Herstellung von pharmazeutischen Grundstoffen	7	95 262	7	70 434
212	Herstellung von pharmazeutischen Spezialitäten und sonstigen pharmazeutischen Erzeugnissen	16	223 729	16	134 667
22	Herstellung von Gummi- und Kunststoffwaren	336	1 611 550	335	1 157 501
221	Herstellung von Gummiwaren	69	80 129	69	63 610
2211	Herstellung und Runderneuerung von Bereifungen	47	44 785	47	31 930
2219	Herstellung von sonstigen Gummiwaren	22	35 344	22	31 680
222	Herstellung von Kunststoffwaren	267	1 531 421	266	1 093 892
2221	Herstellung von Platten, Folien, Schläuchen und Profilen aus Kunststoffen	27	199 390	27	123 458
2222	Herstellung von Verpackungsmitteln aus Kunststoffen	26	243 044	26	184 793
2223	Herstellung von Baubedarfsartikeln aus Kunststoffen	70	236 377	70	204 772
2229	Herstellung von sonstigen Kunststoffwaren	144	852 610	143	580 869
23	Herstellung von Glas und Glaswaren, Keramik, Verarbeitung von Steinen und Erden	727	1 163 405	722	902 515
231	Herstellung von Glas und Glaswaren	.	.	90	161 207
2311	Herstellung von Flachglas	.	.	7	10 200
2312	Veredlung und Bearbeitung von Flachglas	33	17 053	31	15 459
2313	Herstellung von Hohlglas	.	.	9	8 786
2314	Herstellung von Glasfasern und Waren daraus	7	82 314	7	46 371
2319	Herstellung, Veredlung und Bearbeitung von sonstigem Glas einschließlich technischen Glaswaren	36	132 547	36	80 392
232	Herstellung von feuerfesten keramischen Werkstoffen und Waren	.	.	5	24 249
233	Herstellung von keramischen Baumaterialien	22	159 728	22	115 756
2331	Herstellung von keramischen Wand- und Bodenfliesen und -platten	.	.	15	84 578
2332	Herstellung von Ziegeln und sonstiger Baukeramik	.	.	7	31 178
234	Herstellung von sonstigen Porzellan- und keramischen Erzeugnissen	82	71 712	82	33 953
2341	Herstellung von keramischen Haushaltswaren und Ziergegenständen	49	59 492	49	24 073
2342	Herstellung von Sanitärkeramik	9	1 967	9	1 899
2344	Herstellung von keramischen Erzeugnissen für sonstige technische Zwecke	.	.	3	4 163
2349	Herstellung von sonstigen keramischen Erzeugnissen	.	.	21	3 818
236	Herstellung von Erzeugnissen aus Beton, Zement und Gips	144	411 057	143	382 763
2361	Herstellung von Erzeugnissen aus Beton, Zement und Kalksandstein für den Bau
2362	Herstellung von Gipszeugnissen für den Bau	4	404	4	402

1) ohne Umsatzsteuer

2) Mehrfachzählung von Steuerpflichtigen möglich

Steuerpflichtige Umsätze				Steuerfreie Umsätze						WZ-Nr.
zu 7 %		zu anderen Steuersätzen		zusammen		und zwar				
						mit Vorsteuerabzug		ohne Vorsteuerabzug		
Anzahl ⁽²⁾	1 000 €	Anzahl ⁽²⁾	1 000 €	Anzahl ⁽²⁾	1 000 €	Anzahl ⁽²⁾	1 000 €	Anzahl ⁽²⁾	1 000 €	
.	.	-	-	4	1 571	4	1 571	-	-	2041
5	179	-	-	9	16 090	8	16 074	3	16	2042
5	749	.	.	26	98 730	25	98 712	6	18	205
.	2051
.	2052
.	2053
.	.	.	.	21	95 881	20	95 824	3	57	2059
.	206
8	4 754	-	-	17	109 113	17	79 883	5	29 230	21
3	623	-	-	5	24 187	211
5	4 131	-	-	12	84 926	212
19	603	21	16	170	434 366	164	434 169	29	197	22
4	2	3	0	20	16 405	19	16 398	5	7	221
.	.	.	.	8	12 842	2211
.	.	.	.	12	3 563	2219
15	601	18	16	150	417 961	145	417 770	24	191	222
.	.	.	.	17	75 730	2221
.	.	.	.	16	56 444	2222
4	51	6	8	24	17 559	21	17 522	6	37	2223
6	33	8	2	93	268 229	91	268 112	15	117	2229
56	1 641	43	24	142	218 081	121	216 713	44	1 368	23
9	198	6	5	38	89 214	36	89 043	8	172	231
.	.	-	-	3	201	2311
.	.	3	2	11	1 161	2312
.	.	-	-	4	2 575	4	2 575	-	-	2313
.	.	-	-	5	35 922	2314
.	.	3	4	15	49 354	15	49 191	4	163	2319
.	.	-	-	3	19 557	232
4	5	.	.	5	43 236	233
.	.	-	-	2331
.	2332
13	1 115	.	.	20	36 551	17	36 537	4	14	234
9	1 073	-	-	12	34 320	2341
-	-	-	-	-	-	-	-	-	-	2342
-	-	-	-	3	1 605	3	1 605	-	-	2344
4	42	.	.	5	626	2349
12	114	21	31	41	4 818	33	4 549	15	269	236
7	12	4	1	23	3 518	19	3 299	9	219	2361
.	.	-	-	-	-	2362

Noch: 9. Umsatzsteuerpflichtige und deren Lieferungen und Leistungen 2014 nach der Besteuerung der Umsätze und nach wirtschaftlicher Gliederung

WZ-Nr.	Wirtschaftliche Gliederung	Steuerpflichtige	Lieferungen und Leistungen ¹⁾	Und zwar	
				zu 19 %	
				Anzahl	1 000 €
2363	Herstellung von Frischbeton (Transportbeton)	30	188 470	30	178 955
2364	Herstellung von Mörtel und anderem Beton (Trockenbeton)	9	26 578	8	24 074
2365	Herstellung von Faserzementwaren
2369	Herstellung von sonstigen Erzeugnissen aus Beton, Zement und Gips a. n. g.	28	25 153	28	24 705
237	Be- und Verarbeitung von Naturwerksteinen und Natursteinen a. n. g.	356	111 365	354	96 576
239	Herstellung von Schleifkörpern und Schleifmitteln auf Unterlage sowie sonstigen Erzeugnissen aus nichtmetallischen Mineralien a. n. g.	26	111 590	26	88 012
2391	Herstellung von Schleifkörpern und Schleifmitteln auf Unterlage	.	.	3	26 368
2399	Herstellung von sonstigen Erzeugnissen aus nichtmetallischen Mineralien a. n. g.	.	.	23	61 644
24	Metallerzeugung und -bearbeitung	198	1 594 385	197	1 200 342
241	Erzeugung von Roheisen, Stahl und Ferrolegierungen	57	561 441	56	393 232
242	Herstellung von Stahlrohren, Rohrform-, Rohrverschluss- und Rohrverbindungsstücken aus Stahl	11	25 982	11	23 168
243	Sonstige erste Bearbeitung von Eisen und Stahl	10	74 064	10	71 460
2431	Herstellung von Blankstahl	.	.	5	3 542
2433	Herstellung von Kaltprofilen
2434	Herstellung von kaltgezogenem Draht
244	Erzeugung und erste Bearbeitung von NE-Metallen	66	151 207	66	93 179
2441	Erzeugung und erste Bearbeitung von Edelmetallen
2442	Erzeugung und erste Bearbeitung von Aluminium	17	46 496	17	26 048
2443	Erzeugung und erste Bearbeitung von Blei, Zink und Zinn
2445	Erzeugung und erste Bearbeitung von sonstigen NE-Metallen	34	30 976	34	28 678
245	Gießereien	54	781 691	54	619 302
2451	Eisengießereien	17	385 491	17	274 917
2452	Stahlgießereien	6	162 055	6	138 709
2453	Leichtmetallgießereien	.	.	25	188 924
2454	Buntmetallgießereien	.	.	6	16 752
25	Herstellung von Metallerzeugnissen	2 678	4 565 011	2 659	3 510 131
251	Stahl- und Leichtmetallbau	749	1 364 443	743	1 001 434
2511	Herstellung von Metallkonstruktionen	470	1 025 800	464	732 024
2512	Herstellung von Ausbauelementen aus Metall	279	338 643	279	269 410
252	Herstellung von Metalltanks und -behältern; Herstellung von Heizkörpern und -kesseln für Zentralheizungen	40	109 435	39	78 315
2521	Herstellung von Heizkörpern und -kesseln für Zentralheizungen	8	7 476	7	5 725
2529	Herstellung von Sammelbehältern, Tanks u. ä. Behältern aus Metall	32	101 959	32	72 590
253	Herstellung von Dampfkesseln (ohne Zentralheizungskessel)	7	57 550	7	51 322
254	Herstellung von Waffen und Munition	5	1 329	5	731
255	Herstellung von Schmiede-, Press-, Zieh- und Stanzteilen, gewalzten Ringen und pulvermetallurgischen Erzeugnissen	172	699 751	172	427 779
256	Oberflächenveredlung und Wärmebehandlung; Mechanik a. n. g.	1 056	947 556	1 048	821 024
2561	Oberflächenveredlung und Wärmebehandlung	186	383 189	186	345 697
2562	Mechanik a. n. g.	870	564 366	862	475 326

1) ohne Umsatzsteuer

2) Mehrfachzählung von Steuerpflichtigen möglich

Steuerpflichtige Umsätze				Steuerfreie Umsätze						WZ-Nr.
zu 7 %		zu anderen Steuersätzen		zusammen		und zwar				
						mit Vorsteuerabzug		ohne Vorsteuerabzug		
Anzahl ⁽²⁾	1 000 €	Anzahl ⁽²⁾	1 000 €	Anzahl ⁽²⁾	1 000 €	Anzahl ⁽²⁾	1 000 €	Anzahl ⁽²⁾	1 000 €	
.	.	14	30	8	650	2363
-	-	.	.	3	196	3	196	-	-	2364
-	-	-	-	-	-	2365
.	2369
14	194	10	0	26	1 154	19	1 021	10	133	237
.	.	.	.	9	23 550	8	22 844	3	705	239
.	-	-	2391
.	.	3	0	3	705	2399
18	363	.	.	70	299 366	67	298 492	9	874	24
3	66	-	-	10	93 277	241
-	-	-	-	4	796	242
-	-	-	-	4	1 778	4	1 778	-	-	243
-	-	-	-	-	-	2431
-	-	-	-	-	-	2433
-	-	-	-	-	-	-	-	-	-	2434
5	19	-	-	15	42 868	244
.	.	-	-	3	28 286	3	28 286	-	-	2441
.	.	-	-	4	8 935	4	8 935	-	-	2442
-	-	-	-	-	-	2443
.	.	-	-	.	.	6	1 341	.	.	2445
10	278	.	.	37	160 647	36	159 781	6	866	245
5	8	.	.	11	110 150	2451
.	.	.	.	5	23 084	5	23 084	-	-	2452
.	.	-	-	16	22 693	2453
.	.	-	-	5	4 720	5	4 720	-	-	2454
104	1 340	92	72	658	655 620	587	654 075	117	1 545	25
29	331	31	20	143	103 267	119	102 683	33	584	251
16	75	20	13	93	86 237	75	85 699	22	538	2511
13	255	11	7	50	17 030	44	16 984	11	46	2512
4	81	.	.	15	27 033	14	27 004	5	29	252
.	.	-	-	3	989	2521
.	.	.	.	12	26 044	2529
-	-	-	-	-	-	253
-	-	-	-	-	-	254
7	279	7	4	52	246 564	48	246 546	6	18	255
38	501	37	50	205	77 157	180	76 601	38	556	256
9	29	13	-3	62	22 586	59	22 302	10	283	2561
29	472	24	53	143	54 572	121	54 299	28	273	2562

Noch: 9. Umsatzsteuerpflichtige und deren Lieferungen und Leistungen 2014 nach der Besteuerung der Umsätze und nach wirtschaftlicher Gliederung

WZ-Nr.	Wirtschaftliche Gliederung	Steuerpflichtige	Lieferungen und Leistungen ¹⁾	Und zwar	
				zu 19 %	
				Anzahl ²⁾	1 000 €
257	Herstellung von Schneidwaren, Werkzeugen, Schlössern und Beschlägen aus unedlen Metallen	224	472 984	224	385 928
2571	Herstellung von Schneidwaren und Bestecken aus unedlen Metallen	4	504	4	493
2572	Herstellung von Schlössern und Beschlägen aus unedlen Metallen	75	25 155	75	22 404
2573	Herstellung von Werkzeugen	145	447 325	145	363 031
25731	Herstellung von Handwerkzeugen	54	207 532	54	159 762
25732	Herstellung von Sägen und von Maschinenwerkzeugen für die Holzbearbeitung
25733	Herstellung von auswechselbaren Werkzeugen für die Metallbearbeitung a. n. g.	38	115 735	38	102 005
25734	Herstellung von Geräten für die Landwirtschaft
25735	Herstellung von sonstigen Werkzeugen	48	110 685	48	96 127
259	Herstellung von sonstigen Metallwaren	425	911 964	421	743 598
2591	Herstellung von Fässern, Trommeln, Dosen, Eimern u. ä. Behältern aus Metall	13	28 349	13	25 831
2592	Herstellung von Verpackungen und Verschlüssen aus Eisen, Stahl und NE-Metall	10	124 268	10	112 415
2593	Herstellung von Drahtwaren, Ketten und Federn	34	79 535	34	63 983
2594	Herstellung von Schrauben und Nieten	13	141 536	13	93 951
2599	Herstellung von sonstigen Metallwaren a. n. g.	355	538 276	351	447 418
26	Herstellung von Datenverarbeitungsgeräten, elektronischen und optischen Erzeugnissen	537	4 579 332	533	2 198 310
261	Herstellung von elektronischen Bauelementen und Leiterplatten	141	3 413 166	139	1 350 455
2611	Herstellung von elektronischen Bauelementen	131	3 396 527	129	1 335 439
26111	Herstellung von Solarzellen und Solarmodulen	23	379 728	23	344 137
26119	Herstellung von sonstigen elektronischen Bauelementen	108	3 016 798	106	991 301
2612	Herstellung von bestückten Leiterplatten	10	16 640	10	15 017
262	Herstellung von Datenverarbeitungsgeräten und peripheren Geräten	61	54 075	60	37 237
263	Herstellung von Geräten und Einrichtungen der Telekommunikationstechnik	67	247 478	67	238 232
264	Herstellung von Geräten der Unterhaltungselektronik	31	48 268	31	40 967
265	Herstellung von Mess-, Kontroll-, Navigations- u. ä. Instrumenten und Vorrichtungen; Herstellung von Uhren	186	647 579	185	414 820
2651	Herstellung von Mess-, Kontroll-, Navigations- u. ä. Instrumenten und Vorrichtungen	174	527 598	173	347 228
26511	Herstellung von elektrischen Mess-, Kontroll-, Navigations- u. ä. Instrumenten und Vorrichtungen	170	523 353	169	343 293
26512	Herstellung von nicht elektrischen Mess-, Kontroll-, Navigations- u. ä. Instrumenten und Vorrichtungen
26513	Herstellung von Prüfmaschinen
2652	Herstellung von Uhren	12	119 981	12	67 592
266	Herstellung von Bestrahlungs- und Elektrotherapiegeräten und elektromedizinischen Geräten	22	30 638	22	18 145
267	Herstellung von optischen und fotografischen Instrumenten und Geräten	.	.	19	80 984
268	Herstellung von magnetischen und optischen Datenträgern	.	.	10	17 470
27	Herstellung von elektrischen Ausrüstungen	370	1 384 484	368	1 014 490

1) ohne Umsatzsteuer

2) Mehrfachzählung von Steuerpflichtigen möglich

Steuerpflichtige Umsätze				Steuerfreie Umsätze						WZ-Nr.
zu 7 %		zu anderen Steuersätzen		zusammen		und zwar				
						mit Vorsteuerabzug		ohne Vorsteuerabzug		
Anzahl ⁽²⁾	1 000 €	Anzahl ⁽²⁾	1 000 €	Anzahl ⁽²⁾	1 000 €	Anzahl ⁽²⁾	1 000 €	Anzahl ⁽²⁾	1 000 €	
8	108	6	-4	82	82 571	77	82 426	13	145	257
-	-	-	-	-	-	2571
.	.	-	-	-	-	2572
.	.	6	-4	74	80 474	69	80 329	13	145	2573
.	.	-	-	28	44 575	25	44 435	4	139	25731
-	-	-	-	3	8 230	25732
3	93	.	.	19	13 419	25733
.	.	-	-	-	-	-	-	-	-	25734
.	.	.	.	24	14 251	24	14 273	4	-22	25735
18	40	9	1	157	114 481	145	114 391	21	90	259
.	.	-	-	3	1 938	3	1 938	-	-	2591
.	.	.	.	4	10 228	4	10 228	-	-	2592
.	.	.	.	21	11 243	21	11 239	3	4	2593
.	.	.	.	10	46 663	10	46 663	-	-	2594
13	31	6	1	119	44 410	107	44 324	18	86	2599
42	3 454	12	-6 136	265	549 963	251	549 253	30	710	26
7	223	.	.	77	242 102	74	241 614	8	488	261
7	223	.	.	72	240 524	2611
-	-	.	.	11	37 753	10	37 390	4	363	26111
7	223	.	.	61	202 771	26119
-	-	-	-	5	1 578	2612
.	.	.	.	15	16 677	11	16 661	4	16	262
.	.	-	-	22	5 335	263
.	.	.	.	11	7 144	9	7 139	4	5	264
15	53	4	-10	113	229 799	110	229 619	11	180	265
11	46	.	.	106	177 503	2651
11	46	102	177 088	.	.	26511
-	-	-	-	-	-	26512
-	-	-	-	-	-	-	-	-	-	26513
4	7	.	.	7	52 296	2652
7	2 068	12	10 358	.	.	266
.	.	.	.	12	37 948	12	37 948	-	-	267
5	1 093	-	-	-	-	268
21	60	11	-127	176	329 319	167	328 212	26	1 107	27

Noch: 9. Umsatzsteuerpflichtige und deren Lieferungen und Leistungen 2014 nach der Besteuerung der Umsätze und nach wirtschaftlicher Gliederung

WZ-Nr.	Wirtschaftliche Gliederung	Steuerpflichtige	Lieferungen und Leistungen ¹⁾	Und zwar	
				zu 19 %	
		Anzahl	1 000 €	Anzahl ²⁾	1 000 €
271	Herstellung von Elektromotoren, Generatoren, Transformatoren, Elektrizitätsverteilungs- und -schalteinrichtungen	97	397 768	97	295 659
2711	Herstellung von Elektromotoren, Generatoren und Transformatoren	45	249 453	45	172 534
2712	Herstellung von Elektrizitätsverteilungs- und -schalteinrichtungen	52	148 315	52	123 126
272	Herstellung von Batterien und Akkumulatoren	10	237 102	10	146 475
273	Herstellung von Kabeln und elektrischem Installationsmaterial	59	362 322	58	286 081
2731	Herstellung von Glasfaserkabeln
2732	Herstellung von sonstigen elektronischen und elektrischen Drähten und Kabeln
2733	Herstellung von elektrischem Installationsmaterial	35	203 079	34	159 377
274	Herstellung von elektrischen Lampen und Leuchten	55	164 492	55	122 580
275	Herstellung von Haushaltsgeräten	7	25 085	7	20 165
2751	Herstellung von elektrischen Haushaltsgeräten
2752	Herstellung von nicht elektrischen Haushaltsgeräten
279	Herstellung von sonstigen elektrischen Ausrüstungen und Geräten a. n. g.	142	197 715	141	143 531
28	Maschinenbau	898	5 014 397	894	3 385 518
281	Herstellung von nicht wirtschaftszweigspezifischen Maschinen	120	1 480 556	120	1 169 595
2811	Herstellung von Verbrennungsmotoren und Turbinen (ohne Motoren für Luft- und Straßenfahrzeuge)	10	69 741	10	57 115
2812	Herstellung von hydraulischen und pneumatischen Komponenten und Systemen	21	51 884	21	35 748
2813	Herstellung von Pumpen und Kompressoren a. n. g.	36	478 003	36	346 717
2814	Herstellung von Armaturen a. n. g.	13	61 719	13	47 476
2815	Herstellung von Lagern, Getrieben, Zahnrädern und Antriebselementen	40	819 210	40	682 538
282	Herstellung von sonstigen nicht wirtschaftszweigspezifischen Maschinen	371	1 762 932	370	991 549
2821	Herstellung von Öfen und Brennern	12	163 296	12	128 354
28211	Herstellung von Solarwärmekollektoren	.	.	4	83 284
28219	Herstellung von sonstigen Öfen und Brennern	.	.	8	45 069
2822	Herstellung von Hebezeugen und Fördermitteln	51	461 015	51	237 920
2823	Herstellung von Büromaschinen (ohne Datenverarbeitungsgeräte und periphere Geräte)	.	.	4	2 016
2824	Herstellung von handgeführten Werkzeugen mit Motorantrieb	.	.	76	120 427
2825	Herstellung von kälte- und lufttechnischen Erzeugnissen, nicht für den Haushalt	89	662 450	89	293 306
2829	Herstellung von sonstigen nicht wirtschaftszweigspezifischen Maschinen a. n. g.	139	254 469	138	209 526
283	Herstellung von land- und forstwirtschaftlichen Maschinen	24	104 254	24	98 415
284	Herstellung von Werkzeugmaschinen	108	535 351	108	369 780
2841	Herstellung von Werkzeugmaschinen für die Metallbearbeitung	52	386 381	52	252 376
2849	Herstellung von sonstigen Werkzeugmaschinen	56	148 970	56	117 404
289	Herstellung von Maschinen für sonstige bestimmte Wirtschaftszweige	275	1 131 304	272	756 180
2891	Herstellung von Maschinen für die Metallerzeugung, von Walzwerkseinrichtungen und Gießmaschinen	15	41 330	14	29 882
2892	Herstellung von Bergwerks-, Bau- und Baustoffmaschinen	14	14 616	14	12 198

1) ohne Umsatzsteuer

2) Mehrfachzählung von Steuerpflichtigen möglich

Steuerpflichtige Umsätze				Steuerfreie Umsätze						WZ-Nr.
zu 7 %		zu anderen Steuersätzen		zusammen		und zwar				
						mit Vorsteuerabzug		ohne Vorsteuerabzug		
Anzahl ⁽²⁾	1 000 €	Anzahl ⁽²⁾	1 000 €	Anzahl ⁽²⁾	1 000 €	Anzahl ⁽²⁾	1 000 €	Anzahl ⁽²⁾	1 000 €	
7	17	5	-130	44	82 018	42	81 980	5	38	271
3	5	3	6	22	71 943	2711
4	11	.	.	22	10 075	2712
-	-	-	-	7	87 862	272
.	29	67 518	.	.	273
-	-	-	-	-	-	2731
.	.	-	-	15	30 224	2732
.	13	36 815	.	.	2733
.	.	.	.	30	41 472	28	40 804	6	669	274
.	-	-	275
.	-	-	2751
-	-	-	-	-	-	2752
9	40	1	0	63	45 707	61	45 456	10	251	279
65	652	45	-4	500	1 555 584	484	1 553 996	60	1 588	28
8	12	12	-51	72	303 567	70	303 288	11	279	281
.	.	-	-	7	11 088	7	11 088	-	-	2811
.	.	3	-50	13	15 794	2812
.	.	4	-1	20	129 053	18	128 900	6	153	2813
.	.	.	.	9	14 070	2814
4	2	.	.	23	133 563	2815
24	370	19	17	187	741 829	180	741 252	23	577	282
.	-	-	2821
-	-	-	-	-	-	28211
.	.	.	.	4	25 661	4	25 661	-	-	28219
8	12	.	.	29	214 051	25	213 906	6	145	2822
-	-	-	-	-	-	2823
6	50	.	.	31	98 612	31	98 451	4	161	2824
.	.	5	5	44	355 357	42	355 126	7	231	2825
5	281	7	7	76	39 734	75	39 694	6	40	2829
.	.	.	.	11	5 219	11	5 200	3	19	283
.	.	.	.	66	162 501	62	162 278	9	223	284
7	33	.	.	34	132 465	32	132 372	5	93	2841
.	.	.	.	32	30 037	30	29 906	4	130	2849
22	225	9	31	164	342 468	161	341 978	14	490	289
.	.	.	.	9	11 065	9	11 065	-	-	2891
.	.	-	-	6	2 184	6	2 184	-	-	2892

Noch: 9. Umsatzsteuerpflichtige und deren Lieferungen und Leistungen 2014 nach der Besteuerung der Umsätze und nach wirtschaftlicher Gliederung

WZ-Nr.	Wirtschaftliche Gliederung	Steuerpflichtige	Lieferungen und Leistungen ¹⁾	Und zwar	
				zu 19 %	
		Anzahl	1 000 €	Anzahl ²⁾	1 000 €
28921	Herstellung von Bergwerksmaschinen
28922	Herstellung von Bau- und Baustoffmaschinen
2893	Herstellung von Maschinen für die Nahrungs- und Genussmittelerzeugung und die Tabakverarbeitung	25	87 261	25	28 072
2894	Herstellung von Maschinen für die Textil- und Bekleidungsherstellung und die Lederverarbeitung	17	65 941	17	22 838
2895	Herstellung von Maschinen für die Papiererzeugung und -verarbeitung	4	29 397	4	14 002
2896	Herstellung von Maschinen für die Verarbeitung von Kunststoffen und Kautschuk	6	16 196	6	14 218
2899	Herstellung von Maschinen für sonstige bestimmte Wirtschaftszweige a. n. g.	194	876 562	192	634 970
29	Herstellung von Kraftwagen und Kraftwagenteilen	267	2 477 423	264	1 948 316
291	Herstellung von Kraftwagen und Kraftwagenmotoren	9	17 105	9	14 338
2910	Herstellung von Kraftwagen und Kraftwagenmotoren	9	17 105	9	14 338
29101	Herstellung von Personenkraftwagen und Personenkraftwagenmotoren
29102	Herstellung von Nutzkraftwagen und Nutzkraftwagenmotoren
292	Herstellung von Karosserien, Aufbauten und Anhängern	77	383 797	76	349 464
293	Herstellung von Teilen und Zubehör für Kraftwagen	181	2 076 521	179	1 584 515
2931	Herstellung elektrischer und elektronischer Ausrüstungsgegenstände für Kraftwagen	11	197 536	11	83 620
2932	Herstellung von sonstigen Teilen und sonstigem Zubehör für Kraftwagen	170	1 878 985	168	1 500 894
30	Sonstiger Fahrzeugbau	59	140 321	58	106 836
301	Schiff- und Bootsbau	.	.	4	627
3012	Boots- und Yachtbau	.	.	4	627
302	Schienenfahrzeugbau	.	.	11	75 346
3020	Schienenfahrzeugbau	.	.	11	75 346
30201	Herstellung von Lokomotiven und anderen Schienenfahrzeugen	.	.	5	71 384
30202	Herstellung von Eisenbahninfrastruktur	7	5 740	6	3 962
303	Luft- und Raumfahrzeugbau	8	28 896	8	6 634
309	Herstellung von Fahrzeugen a. n. g.	35	30 811	35	24 228
3091	Herstellung von Krafträdern	.	.	5	11 203
3092	Herstellung von Fahrrädern sowie von Behindertenfahrzeugen	13	4 496	13	3 777
3099	Herstellung von sonstigen Fahrzeugen a. n. g.	.	.	17	9 247
31	Herstellung von Möbeln	506	382 613	505	331 832
310	Herstellung von Möbeln	506	382 613	505	331 832
3101	Herstellung von Büro- und Ladenmöbeln	.	.	58	91 310
3102	Herstellung von Küchenmöbeln	39	55 885	39	39 259
3103	Herstellung von Matratzen	.	.	3	899
3109	Herstellung von sonstigen Möbeln	405	227 699	405	200 364
31091	Herstellung von Polstermöbeln	57	34 344	57	24 981
31099	Herstellung von sonstigen Möbeln a. n. g.	348	193 356	348	175 383
32	Herstellung von sonstigen Waren	1 092	632 160	1 055	340 800
321	Herstellung von Münzen, Schmuck u. ä. Erzeugnissen	117	14 994	117	13 530
3211	Herstellung von Münzen	3	1 071	3	679
3212	Herstellung von Schmuck, Gold- und Silberschmiedewaren (ohne Fantasieschmuck)	99	12 747	99	11 693

1) ohne Umsatzsteuer

2) Mehrfachzählung von Steuerpflichtigen möglich

Steuerpflichtige Umsätze				Steuerfreie Umsätze						WZ-Nr.
zu 7 %		zu anderen Steuersätzen		zusammen		und zwar				
						mit Vorsteuerabzug		ohne Vorsteuerabzug		
Anzahl ⁽²⁾	1 000 €	Anzahl ⁽²⁾	1 000 €	Anzahl ⁽²⁾	1 000 €	Anzahl ⁽²⁾	1 000 €	Anzahl ⁽²⁾	1 000 €	
-	-	-	-	-	-	28921
.	.	-	-	-	-	28922
4	10	-	-	12	58 771	2893
.	.	.	.	11	42 587	2894
.	.	-	-	4	15 319	4	15 319	-	-	2895
-	-	-	-	4	1 951	2896
14	40	6	30	118	210 591	116	210 124	9	467	2899
12	34	.	.	103	505 435	96	505 341	15	94	29
-	-	-	-	5	2 659	291
-	-	-	-	5	2 659	2910
-	-	-	-	.	.	3	2 500	.	.	29101
-	-	-	-	-	-	29102
.	.	-	-	23	33 465	292
.	.	.	.	75	469 311	70	469 264	11	47	293
-	-	.	.	9	113 850	2931
.	.	.	.	66	355 460	2932
.	.	-	-	24	32 240	30
.	.	-	-	-	-	301
.	.	-	-	-	-	3012
.	.	-	-	4	3 423	4	3 423	-	-	302
.	.	-	-	4	3 423	4	3 423	-	-	3020
.	.	-	-	-	-	30201
-	-	-	-	-	-	30202
-	-	-	-	.	.	3	22 260	.	.	303
.	.	-	-	16	6 302	309
-	-	-	-	-	-	3091
.	.	-	-	7	468	7	468	-	-	3092
-	-	-	-	.	.	7	1 052	.	.	3099
22	143	12	44	81	37 596	65	37 534	23	62	31
22	143	12	44	81	37 596	65	37 534	23	62	310
.	.	.	.	13	2 384	3101
.	4	15 973	.	.	3102
-	-	-	-	3103
13	129	7	39	61	19 220	47	19 170	18	50	3109
-	-	-	-	8	9 266	5	9 251	3	15	31091
13	129	7	39	53	9 954	42	9 919	15	35	31099
536	206 114	4	13	287	81 781	239	78 320	71	3 461	32
9	5	.	.	20	687	16	452	5	234	321
.	.	-	-	3	386	3	386	-	-	3211
5	4	.	.	12	283	3212

Noch: 9. Umsatzsteuerpflichtige und deren Lieferungen und Leistungen 2014 nach der Besteuerung der Umsätze und nach wirtschaftlicher Gliederung

WZ-Nr.	Wirtschaftliche Gliederung	Steuerpflichtige	Lieferungen und Leistungen ¹⁾	Und zwar	
				zu 19 %	
				Anzahl	1 000 €
3213	Herstellung von Fantasieschmuck	15	1 176	15	1 158
322	Herstellung von Musikinstrumenten	145	83 002	145	48 527
323	Herstellung von Sportgeräten	24	29 764	24	24 904
324	Herstellung von Spielwaren	66	26 168	66	21 762
325	Herstellung von medizinischen und zahnmedizinischen Apparaten und Materialien	553	347 885	516	115 959
3250	Herstellung von medizinischen und zahnmedizinischen Apparaten und Materialien	553	347 885	516	115 959
32501	Herstellung von medizintechnischen Apparaten und Materialien a. n. g.	85	86 594	83	56 960
32502	Herstellung von orthopädischen Erzeugnissen	138	107 102	138	54 154
32503	Zahn technische Laboratorien	330	154 190	295	4 845
329	Herstellung von Erzeugnissen a. n. g.	187	130 347	187	116 117
3291	Herstellung von Besen und Bürsten	19	59 290	19	50 942
3299	Herstellung von sonstigen Erzeugnissen a. n. g.	168	71 056	168	65 175
33	Reparatur und Installation von Maschinen und Ausrüstungen	630	641 352	622	552 477
331	Reparatur von Metallerzeugnissen, Maschinen und Ausrüstungen	356	370 904	355	346 405
3311	Reparatur von Metallerzeugnissen	17	18 102	17	15 299
3312	Reparatur von Maschinen	188	182 513	187	170 017
3313	Reparatur von elektronischen und optischen Geräten	11	4 442	11	4 400
3314	Reparatur von elektrischen Ausrüstungen
3315	Reparatur und Instandhaltung von Schiffen, Booten und Yachten	5	1 834	5	1 820
3316	Reparatur und Instandhaltung von Luft- und Raumfahrzeugen
3317	Reparatur und Instandhaltung von Fahrzeugen a. n. g.	94	121 521	94	119 483
3319	Reparatur von sonstigen Ausrüstungen	17	14 194	17	12 224
332	Installation von Maschinen und Ausrüstungen a. n. g.	274	270 448	267	206 072
D	Energieversorgung	1 494	16 113 684	1 485	9 520 686
35	Energieversorgung	1 494	16 113 684	1 485	9 520 686
351	Elektrizitätsversorgung	1 400	10 137 096	1 391	6 791 639
3511	Elektrizitätserzeugung	1 315	8 989 948	1 307	6 160 507
35111	Elektrizitätserzeugung ohne Verteilung	88	52 392	88	22 989
35112	Elektrizitätserzeugung mit Fremdbezug zur Verteilung	236	5 776 720	235	3 670 109
35113	Elektrizitätserzeugung ohne Fremdbezug zur Verteilung	991	3 160 836	984	2 467 409
3512	Elektrizitätsübertragung	10	706	10	706
3513	Elektrizitätsverteilung	45	888 259	44	426 362
3514	Elektrizitätshandel	30	258 183	30	204 063
352	Gasversorgung	38	4 655 510	38	1 541 871
3521	Gaserzeugung	.	.	30	64 510
35212	Gaserzeugung mit Fremdbezug zur Verteilung	.	.	10	49 578
35213	Gaserzeugung ohne Fremdbezug zur Verteilung	.	.	20	14 933
3522	Gasverteilung durch Rohrleitungen	.	.	5	443 595
3523	Gashandel durch Rohrleitungen	.	.	3	1 033 766
353	Wärme- und Kälteversorgung	56	1 321 077	56	1 187 177
E	Wasserversorgung; Abwasser- und Abfallentsorgung und Beseitigung von Umweltverschmutzungen	527	1 748 561	519	1 132 294
36	Wasserversorgung	65	445 132	59	107 439

1) ohne Umsatzsteuer

2) Mehrfachzählung von Steuerpflichtigen möglich

Steuerpflichtige Umsätze				Steuerfreie Umsätze						WZ-Nr.
zu 7 %		zu anderen Steuersätzen		zusammen		und zwar				
						mit Vorsteuerabzug		ohne Vorsteuerabzug		
Anzahl ⁽²⁾	1 000 €	Anzahl ⁽²⁾	1 000 €	Anzahl ⁽²⁾	1 000 €	Anzahl ⁽²⁾	1 000 €	Anzahl ⁽²⁾	1 000 €	
.	.	-	-	5	18	3213
17	133	-	-	78	33 487	75	33 377	11	111	322
3	543	.	.	11	3 327	11	3 327	-	-	323
10	48	.	.	32	4 167	30	4 071	4	95	324
474	204 638	.	.	82	27 127	50	24 137	39	2 990	325
474	204 638	.	.	82	27 127	50	24 137	39	2 990	3250
21	4 814	-	-	31	24 805	28	24 002	5	803	32501
131	51 563	-	-	28	1 384	10	67	22	1 317	32502
322	148 261	.	.	23	938	12	68	12	870	32503
23	747	-	-	64	12 986	57	12 956	12	31	329
3	8	-	-	10	8 329	3291
20	739	-	-	54	4 657	3299
45	366	21	19	122	15 706	104	15 221	31	484	33
31	344	12	6	73	8 944	61	8 641	20	303	331
-	-	-	-	-	-	3311
16	155	7	5	41	2 772	34	2 495	10	277	3312
.	.	-	-	3313
.	.	.	.	8	1 231	3314
.	.	-	-	-	-	3315
.	.	-	-	-	-	3316
8	179	.	.	15	415	11	390	7	25	3317
-	-	-	-	4	1 933	4	1 933	-	-	3319
14	22	9	13	49	6 761	43	6 580	11	181	332
136	282 288	34	916	133	55 247	39	11 755	101	43 492	D
136	282 288	34	916	133	55 247	39	11 755	101	43 492	35
104	218 785	24	532	111	43 441	33	11 221	84	32 220	351
97	214 660	18	515	96	42 616	26	10 522	75	32 094	3511
6	1 485	.	.	16	1 511	5	401	12	1 110	35111
25	27 729	.	.	24	23 778	7	57	18	23 721	35112
66	185 445	9	5	56	17 327	14	10 064	45	7 263	35113
-	-	-	-	-	-	-	-	-	-	3512
.	.	.	.	10	720	3513
.	.	.	.	5	105	3514
16	6 599	3	432	10	7 263	352
12	6 187	3	225	.	.	3521
7	3 022	-	-	.	.	35212
5	3 164	-	-	.	.	3	225	.	.	35213
.	.	.	.	3	2 168	-	-	3	2 168	3522
.	3523
16	56 904	7	-48	12	4 543	353
98	405 640	55	26	116	40 782	74	37 797	59	2 986	E
48	335 213	16	-14	16	2 276	36

Noch: 9. Umsatzsteuerpflichtige und deren Lieferungen und Leistungen 2014 nach der Besteuerung der Umsätze und nach wirtschaftlicher Gliederung

WZ-Nr.	Wirtschaftliche Gliederung	Steuerpflichtige	Lieferungen und Leistungen ¹⁾	Und zwar	
				zu 19 %	
		Anzahl	1 000 €	Anzahl ²⁾	1 000 €
360	Wasserversorgung	65	445 132	59	107 439
3600	Wasserversorgung	65	445 132	59	107 439
36001	Wassergewinnung mit Fremdbezug zur Verteilung	3	51 763	3	3 882
36002	Wassergewinnung ohne Fremdbezug zur Verteilung	55	334 660	49	92 063
36003	Wasserverteilung ohne Gewinnung	7	58 709	7	11 495
37	Abwasserentsorgung	36	294 088	36	223 401
370	Abwasserentsorgung	36	294 088	36	223 401
3700	Abwasserentsorgung	36	294 088	36	223 401
37001	Betrieb der Sammelkanalisation	19	249 515	19	178 951
37002	Betrieb von Kläranlagen	17	44 574	17	44 450
38	Sammlung, Behandlung und Beseitigung von Abfällen; Rückgewinnung	391	934 805	389	731 456
381	Sammlung von Abfällen	98	357 963	98	332 241
3811	Sammlung nicht gefährlicher Abfälle	.	.	95	290 669
3812	Sammlung gefährlicher Abfälle	.	.	3	41 572
382	Abfallbehandlung und -beseitigung	92	235 063	91	223 042
3821	Behandlung und Beseitigung nicht gefährlicher Abfälle	84	226 833	83	215 212
3822	Behandlung und Beseitigung gefährlicher Abfälle	8	8 230	8	7 830
383	Rückgewinnung	201	341 779	200	176 172
3831	Zerlegen von Schiffs- und Fahrzeugwracks und anderen Altwaren	42	26 498	41	10 614
3832	Rückgewinnung sortierter Werkstoffe	159	315 281	159	165 559
39	Beseitigung von Umweltverschmutzungen und sonstige Entsorgung	35	74 535	35	69 999
390	Beseitigung von Umweltverschmutzungen und sonstige Entsorgung	35	74 535	35	69 999
F	Baugewerbe	25 788	11 435 552	24 735	8 189 536
41	Hochbau	1 421	2 113 790	1 375	1 526 860
411	Erschließung von Grundstücken; Bauträger	288	652 191	276	353 864
4110	Erschließung von Grundstücken; Bauträger	288	652 191	276	353 864
41101	Erschließung von unbebauten Grundstücken	30	29 882	28	19 309
41102	Bauträger für Nichtwohngebäude	41	52 745	40	41 891
41103	Bauträger für Wohngebäude	217	569 564	208	292 664
412	Bau von Gebäuden	1 133	1 461 599	1 099	1 172 996
4120	Bau von Gebäuden	1 133	1 461 599	1 099	1 172 996
41201	Bau von Gebäuden (ohne Fertigteilbau)	965	1 386 628	944	1 121 717
41202	Errichtung von Fertigteilbauten	168	74 970	155	51 280
42	Tiefbau	654	1 445 599	618	1 025 715
421	Bau von Straßen und Bahnverkehrsstrecken	325	978 369	310	701 974
4211	Bau von Straßen	251	625 172	243	502 712
4212	Bau von Bahnverkehrsstrecken	46	96 341	41	54 003
4213	Brücken- und Tunnelbau	28	256 856	26	145 258
422	Leitungstiefbau und Kläranlagenbau	150	204 073	140	146 036
4221	Rohrleitungstiefbau, Brunnenbau und Kläranlagenbau	119	170 770	113	123 637
4222	Kabelnetzleitungstiefbau	31	33 303	27	22 398
429	Sonstiger Tiefbau	179	263 156	168	177 706
4291	Wasserbau	10	8 899	10	7 299
4299	Sonstiger Tiefbau a. n. g.	169	254 257	158	170 407
43	Vorbereitende Baustellenarbeiten, Bauinstallation und sonstiges Ausbaugewerbe	23 713	7 876 163	22 742	5 636 961
431	Abbrucharbeiten und vorbereitende Baustellenarbeiten	508	203 179	483	124 577

1) ohne Umsatzsteuer

2) Mehrfachzählung von Steuerpflichtigen möglich

Steuerpflichtige Umsätze				Steuerfreie Umsätze						WZ-Nr.
zu 7 %		zu anderen Steuersätzen		zusammen		und zwar				
						mit Vorsteuerabzug		ohne Vorsteuerabzug		
Anzahl ⁽²⁾	1 000 €	Anzahl ⁽²⁾	1 000 €	Anzahl ⁽²⁾	1 000 €	Anzahl ⁽²⁾	1 000 €	Anzahl ⁽²⁾	1 000 €	
48	335 213	16	-14	16	2 276	360
48	335 213	16	-14	16	2 276	3600
3	47 022	-	-	.	.	36001
38	241 234	11	-13	10	764	36002
7	46 957	.	.	4	233	-	-	4	233	36003
4	69 260	4	56	8	137	4	61	5	75	37
4	69 260	4	56	8	137	4	61	5	75	370
4	69 260	4	56	8	137	4	61	5	75	3700
.	.	.	.	4	58	37001
.	.	.	.	4	79	37002
43	1 078	32	-16	87	37 080	64	36 581	37	499	38
12	166	15	-40	30	897	18	1 397	17	-500	381
.	17	-500	3811
.	-	-	3812
17	678	8	21	15	2 506	10	1 719	7	787	382
.	.	5	4	7	787	3821
.	.	3	16	-	-	3822
14	234	9	4	42	33 677	36	33 465	13	212	383
.	.	-	-	7	257	7	257	-	-	3831
.	.	9	4	35	33 420	29	33 208	13	212	3832
3	90	3	0	5	1 290	39
3	90	3	0	5	1 290	390
757	10 520	311	-140	1 254	301 932	529	39 272	776	262 660	F
63	881	32	-381	217	249 356	37	2 517	186	246 839	41
21	476	7	-424	125	244 449	7	2 323	122	242 126	411
21	476	7	-424	125	244 449	7	2 323	122	242 126	4110
.	.	4	-437	13	9 662	41101
.	.	.	.	17	4 692	4	2 310	15	2 382	41102
15	269	.	.	95	230 094	41103
42	405	25	43	92	4 907	30	195	64	4 713	412
42	405	25	43	92	4 907	30	195	64	4 713	4120
36	394	.	.	85	1 972	41201
6	11	.	.	7	2 935	41202
25	1 750	27	32	53	870	26	346	28	524	42
14	1 466	18	24	34	751	18	253	17	499	421
.	.	18	24	28	551	15	187	13	364	4211
.	.	-	-	.	.	3	66	.	.	4212
.	.	-	-	.	.	-	-	.	.	4213
5	74	5	6	11	67	5	47	6	19	422
5	74	.	.	7	54	4221
-	-	.	.	4	13	4222
6	209	4	2	8	52	3	46	5	6	429
-	-	-	-	4291
6	209	5	6	4299
669	7 890	252	209	984	51 706	466	36 409	562	15 298	43
21	138	4	2	30	1 763	14	1 316	17	447	431

Noch: 9. Umsatzsteuerpflichtige und deren Lieferungen und Leistungen 2014 nach der Besteuerung der Umsätze und nach wirtschaftlicher Gliederung

WZ-Nr.	Wirtschaftliche Gliederung	Steuerpflichtige	Lieferungen und Leistungen ¹⁾	Und zwar	
				zu 19 %	
				Anzahl	1 000 €
4311	Abbrucharbeiten	282	115 783	268	70 408
4312	Vorbereitende Baustellenarbeiten	212	80 525	201	50 510
4313	Test- und Suchbohrung	14	6 870	14	3 660
432	Bauinstallation	8 533	3 783 872	8 122	2 671 962
4321	Elektroinstallation	2 315	1 221 541	2 251	870 259
4322	Gas-, Wasser-, Heizungs- sowie Lüftungs- und Klimainstallation	3 254	1 612 672	3 237	1 258 797
4329	Sonstige Bauinstallation	2 964	949 658	2 634	542 906
43291	Dämmung gegen Kälte, Wärme, Schall und Erschütterung	1 256	350 180	1 120	229 289
43299	Sonstige Bauinstallation a. n. g.	1 708	599 479	1 514	313 617
433	Sonstiger Ausbau	9 948	2 110 833	9 606	1 511 792
4331	Anbringen von Stuckaturen, Gipserei und Verputzerei	239	59 629	231	40 197
4332	Bautischlerei und -schlosserei	1 380	416 472	1 373	341 414
4333	Fußboden-, Fliesen- und Plattenlegerei, Tapeziererei	2 520	500 590	2 454	323 552
4334	Malerei und Glaserei	1 890	458 884	1 883	360 436
43341	Maler- und Lackierergewerbe	1 749	410 508	1 742	321 496
43342	Glasergerbe	141	48 376	141	38 940
4339	Sonstiger Ausbau a. n. g.	3 919	675 258	3 665	446 192
439	Sonstige spezialisierte Bautätigkeiten	4 724	1 778 279	4 531	1 328 630
4391	Dachdeckerei und Zimmerei	1 775	633 406	1 768	495 668
43911	Dachdeckerei und Bauspenglerei	1 245	501 761	1 239	395 106
43912	Zimmerei und Ingenieurholzbau	530	131 645	529	100 562
4399	Sonstige spezialisierte Bautätigkeiten a. n. g.	2 949	1 144 873	2 763	832 962
43991	Gerüstbau	233	116 232	231	112 589
43992	Schornstein-, Feuerungs- und Industrieofenbau	69	26 732	67	20 775
43999	Baugewerbe a. n. g.	2 647	1 001 909	2 465	699 598
G	Handel; Instandhaltung und Reparatur von Kraftfahrzeugen	27 804	26 966 041	27 564	21 343 491
45	Handel mit Kraftfahrzeugen; Instandhaltung und Reparatur von Kraftfahrzeugen	5 582	6 035 045	5 571	5 723 253
451	Handel mit Kraftwagen	1 960	4 131 815	1 953	3 932 829
4511	Handel mit Kraftwagen mit einem Gesamtgewicht von 3,5 t oder weniger	1 871	4 014 644	1 865	3 829 982
4519	Handel mit Kraftwagen mit einem Gesamtgewicht von mehr als 3,5 t	89	117 171	88	102 847
452	Instandhaltung und Reparatur von Kraftwagen	2 209	823 222	2 208	805 441
4520	Instandhaltung und Reparatur von Kraftwagen	2 209	823 222	2 208	805 441
45201	Lackieren von Kraftwagen	284	106 825	284	105 893
45202	Autowaschanlagen	108	24 930	108	24 005
45203	Instandhaltung und Reparatur von Kraftwagen mit einem Gesamtgewicht von 3,5 t oder weniger (ohne Lackierung und Autowäsche)	1 732	623 075	1 732	609 127
45204	Instandhaltung und Reparatur von Kraftwagen mit einem Gesamtgewicht von mehr als 3,5 t (ohne Lackierung und Autowäsche)	85	68 391	84	66 415
453	Handel mit Kraftwagenteilen und -zubehör	1 081	973 484	1 078	880 470
4531	Großhandel mit Kraftwagenteilen und -zubehör	155	523 831	153	451 223
4532	Einzelhandel mit Kraftwagenteilen und -zubehör	926	449 653	925	429 247
454	Handel mit Krafrädern, Kraftradteilen und -zubehör; Instandhaltung und Reparatur von Krafrädern	332	106 525	332	104 514
46	Großhandel (ohne Handel mit Kraftfahrzeugen)	5 518	10 072 736	5 429	7 037 748

1) ohne Umsatzsteuer

2) Mehrfachzählung von Steuerpflichtigen möglich

Steuerpflichtige Umsätze				Steuerfreie Umsätze						WZ-Nr.
zu 7 %		zu anderen Steuersätzen		zusammen		und zwar				
						mit Vorsteuerabzug		ohne Vorsteuerabzug		
Anzahl ⁽²⁾	1 000 €	Anzahl ⁽²⁾	1 000 €	Anzahl ⁽²⁾	1 000 €	Anzahl ⁽²⁾	1 000 €	Anzahl ⁽²⁾	1 000 €	
15	119	.	.	20	1 532	10	1 172	11	359	4311
6	19	6	88	4312
-	-	-	-	4313
261	3 401	111	20	407	33 490	218	26 839	208	6 651	432
98	1 132	33	31	156	3 672	76	1 760	85	1 912	4321
92	817	56	62	147	4 514	82	3 160	70	1 354	4322
71	1 452	22	-72	104	25 304	60	21 920	53	3 384	4329
28	662	12	-76	30	21 420	13	19 105	20	2 315	43291
43	791	10	4	74	3 884	47	2 815	33	1 069	43299
249	2 006	77	110	368	8 209	167	4 001	216	4 208	433
7	96	.	.	14	246	7	67	7	179	4331
37	322	18	10	87	3 286	56	2 970	36	316	4332
51	356	.	.	102	1 358	44	477	60	881	4333
36	349	21	15	58	351	16	107	44	243	4334
.	.	16	14	52	355	12	107	41	248	43341
.	.	5	0	6	-4	4	0	3	-4	43342
118	884	23	73	107	2 968	44	380	69	2 588	4339
138	2 344	60	76	179	8 244	67	4 252	121	3 992	439
44	529	28	28	60	346	17	124	46	221	4391
16	200	25	27	46	251	13	95	34	156	43911
28	329	3	1	14	95	4	30	12	65	43912
94	1 815	32	48	119	7 898	50	4 127	75	3 771	4399
4	2	.	.	6	123	43991
6	23	.	.	6	764	43992
84	1 790	24	43	107	7 012	47	3 390	66	3 622	43999
9 204	3 370 866	397	449	6 245	1 525 272	4 622	1 454 764	2 354	70 508	G
310	7 130	141	197	1 816	288 162	1 290	263 461	893	24 701	45
157	2 959	72	1	1 006	191 893	752	169 753	504	22 140	451
152	2 946	69	1	952	177 658	707	155 681	486	21 977	4511
5	13	3	0	54	14 235	45	14 072	18	162	4519
81	2 624	48	96	374	11 727	200	10 073	221	1 654	452
81	2 624	48	96	374	11 727	200	10 073	221	1 654	4520
6	16	5	4	27	198	12	103	16	95	45201
10	327	-	-	10	262	3	8	7	254	45202
55	2 061	34	21	310	10 218	162	8 955	186	1 262	45203
10	221	9	71	27	1 048	23	1 006	12	43	45204
54	1 357	17	101	325	83 010	262	82 286	100	724	453
10	134	6	93	57	71 310	52	71 127	15	182	4531
44	1 223	11	8	268	11 700	210	11 158	85	542	4532
18	191	4	0	111	1 533	76	1 350	68	183	454
1 218	1 483 193	165	253	1 530	947 419	1 339	920 068	336	27 351	46

Noch: 9. Umsatzsteuerpflichtige und deren Lieferungen und Leistungen 2014 nach der Besteuerung der Umsätze und nach wirtschaftlicher Gliederung

WZ-Nr.	Wirtschaftliche Gliederung	Steuerpflichtige	Lieferungen und Leistungen ¹⁾	Und zwar	
				zu 19 %	
		Anzahl	1 000 €	Anzahl ²⁾	1 000 €
461	Handelsvermittlung	2 441	611 879	2 420	504 175
4611	Handelsvermittlung von landwirtschaftlichen Grundstoffen, lebenden Tieren, textilen Rohstoffen und Halbwaren	24	3 880	23	2 549
4612	Handelsvermittlung von Brennstoffen, Erzen, Metallen und technischen Chemikalien	54	39 412	52	36 369
4613	Handelsvermittlung von Holz, Baustoffen und Anstrichmitteln	278	72 712	272	64 868
46131	Handelsvermittlung von Rohholz, Holzhalbwaren und Bauelementen aus Holz	51	25 972	50	23 369
46132	Handelsvermittlung von Baustoffen und Anstrichmitteln	227	46 740	222	41 499
4614	Handelsvermittlung von Maschinen, technischem Bedarf, Wasser- und Luftfahrzeugen	348	122 010	346	106 953
4615	Handelsvermittlung von Möbeln, Einrichtungs- und Haushaltsgegenständen, Eisen- und Metallwaren	261	68 773	261	65 909
4616	Handelsvermittlung von Textilien, Bekleidung, Schuhen und Lederwaren	186	42 207	184	39 617
4617	Handelsvermittlung von Nahrungsmitteln, Getränken und Tabakwaren	136	16 766	135	10 375
4618	Handelsvermittlung von sonstigen Waren	730	171 423	728	127 546
46181	Handelsvermittlung von feinmechanischen, Foto- und optischen Erzeugnissen	5	1 015	5	856
46182	Handelsvermittlung von Uhren, Edelmetallwaren und Schmuck
46183	Handelsvermittlung von Spielwaren und Musikinstrumenten
46184	Handelsvermittlung von pharmazeutischen Erzeugnissen, medizinischen und orthopädischen Artikeln und Laborbedarf, Ärztebedarf, Dentalbedarf, zahnärztlichen Instrumenten, Krankenhaus- und Altenpflegebedarf	57	22 418	57	19 081
46185	Handelsvermittlung von kosmetischen Erzeugnissen und Körperpflegemitteln	26	2 202	26	2 099
46186	Handelsvermittlung von Karton, Papier und Pappe, Schreibwaren, Bürobedarf, Geschenk- und Werbeartikeln, Verpackungsmitteln und Tapeten	23	12 043	23	9 007
46187	Handelsvermittlung von Büchern, Zeitschriften, Zeitungen, Musikalien und sonstigen Druckerzeugnissen	.	.	24	4 950
46189	Handelsvermittlung von sonstigen Waren a. n. g.	578	99 883	576	89 230
4619	Handelsvermittlung von Waren ohne ausgeprägten Schwerpunkt	424	74 696	419	49 990
462	Großhandel mit landwirtschaftlichen Grundstoffen und lebenden Tieren	176	695 305	165	388 267
4621	Großhandel mit Getreide, Rohtabak, Saatgut und Futtermitteln	62	584 108	57	368 671
4622	Großhandel mit Blumen und Pflanzen	83	60 440	78	10 882
4623	Großhandel mit lebenden Tieren	26	48 603	25	7 487
4624	Großhandel mit Häuten, Fellen und Leder	5	2 153	5	1 228
463	Großhandel mit Nahrungs- und Genussmitteln, Getränken und Tabakwaren	381	1 790 403	371	650 910
4631	Großhandel mit Obst, Gemüse und Kartoffeln	47	504 386	43	62 806
4632	Großhandel mit Fleisch und Fleischwaren	26	83 511	26	6 967
4633	Großhandel mit Milch, Milcherzeugnissen, Eiern, Speiseölen und Nahrungsfetten	15	83 201	14	4 889
4634	Großhandel mit Getränken	146	405 942	146	395 230
4635	Großhandel mit Tabakwaren	11	26 997	11	26 724
4636	Großhandel mit Zucker, Süßwaren und Backwaren	17	26 719	14	1 759

1) ohne Umsatzsteuer

2) Mehrfachzählung von Steuerpflichtigen möglich

Steuerpflichtige Umsätze				Steuerfreie Umsätze						WZ-Nr.
zu 7 %		zu anderen Steuersätzen		zusammen		und zwar				
						mit Vorsteuerabzug		ohne Vorsteuerabzug		
Anzahl ⁽²⁾	1 000 €	Anzahl ⁽²⁾	1 000 €	Anzahl ⁽²⁾	1 000 €	Anzahl ⁽²⁾	1 000 €	Anzahl ⁽²⁾	1 000 €	
319	21 187	12	60	396	64 224	317	43 013	105	21 211	461
14	1 302	-	-	4611
9	1 544	-	-	.	.	10	943	.	.	4612
22	810	.	.	37	2 365	4613
8	171	-	-	13	1 596	46131
14	640	.	.	24	769	20	764	4	5	46132
29	1 333	3	4	85	12 110	76	11 953	13	157	4614
27	276	.	.	45	1 073	33	1 004	17	69	4615
16	561	.	.	42	1 927	39	1 876	6	51	4616
53	6 074	-	-	7	111	5	97	4	14	4617
106	6 274	3	50	113	34 100	81	13 592	41	20 507	4618
-	-	-	-	.	.	3	159	.	.	46181
.	.	-	-	9	25 160	5	5 739	6	19 420	46182
-	-	-	-	-	-	-	-	-	-	46183
19	1 935	-	-	10	1 401	6	1 203	4	198	46184
7	17	-	-	46185
.	.	-	-	5	1 741	46186
7	974	-	-	4	104	46187
68	2 072	3	50	80	5 529	59	4 704	24	825	46189
43	3 014	.	.	54	11 509	40	11 196	17	313	4619
153	291 674	6	3	42	14 168	35	13 512	15	656	462
54	201 724	3	3	20	12 583	17	12 023	9	561	4621
77	49 076	3	0	12	418	4622
22	40 875	-	-	7	241	4623
-	-	-	-	3	925	4624
301	1 065 920	8	3	97	73 251	81	72 305	21	945	463
43	420 723	.	.	17	20 842	14	20 328	3	514	4631
23	68 161	-	-	7	8 383	4632
13	78 303	-	-	4633
101	9 600	.	.	30	1 068	20	799	12	269	4634
9	271	-	-	4635
12	24 186	-	-	-	-	4636

Noch: 9. Umsatzsteuerpflichtige und deren Lieferungen und Leistungen 2014 nach der Besteuerung der Umsätze und nach wirtschaftlicher Gliederung

WZ-Nr.	Wirtschaftliche Gliederung	Steuerpflichtige	Lieferungen und Leistungen ¹⁾	Und zwar	
				zu 19 %	
		Anzahl	1 000 €	Anzahl ²⁾	1 000 €
4637	Großhandel mit Kaffee, Tee, Kakao und Gewürzen	9	3 909	9	1 062
4638	Großhandel mit sonstigen Nahrungs- und Genussmitteln	39	307 647	37	43 092
46381	Großhandel mit Fisch und Fischerzeugnissen	.	.	4	844
46382	Großhandel mit Mehl und Getreideprodukten	.	.	3	12 979
46389	Großhandel mit Nahrungs- und Genussmitteln a. n. g.	32	164 687	30	29 269
4639	Großhandel mit Nahrungs- und Genussmitteln, Getränken und Tabakwaren, ohne ausgeprägten Schwerpunkt	71	348 090	71	108 383
46391	Großhandel mit tiefgefrorenen Nahrungsmitteln, ohne ausgeprägten Schwerpunkt	10	60 238	10	1 843
46399	Großhandel mit sonstigen Nahrungs- und Genussmitteln, Getränken und Tabakwaren, ohne ausgeprägten Schwerpunkt	61	287 853	61	106 539
464	Großhandel mit Gebrauchs- und Verbrauchsgütern	651	1 033 086	646	822 763
4641	Großhandel mit Textilien	150	98 160	149	80 997
4642	Großhandel mit Bekleidung und Schuhen	47	101 389	47	99 628
46421	Großhandel mit Bekleidung	42	99 377	42	97 690
46422	Großhandel mit Schuhen	5	2 012	5	1 938
4643	Großhandel mit Foto- und optischen Erzeugnissen, elektrischen Haushaltsgeräten und Geräten der Unterhaltungselektronik	71	157 496	71	103 346
46431	Großhandel mit Foto- und optischen Erzeugnissen	8	6 240	8	6 142
46432	Großhandel mit elektrischen Haushaltsgeräten	18	81 055	18	28 220
46433	Großhandel mit Geräten der Unterhaltungselektronik	45	70 201	45	68 984
4644	Großhandel mit keramischen Erzeugnissen, Glaswaren und Reinigungsmitteln	35	114 602	35	82 482
46441	Großhandel mit keramischen Erzeugnissen und Glaswaren	15	10 468	15	9 547
46442	Großhandel mit Wasch-, Putz- und Reinigungsmitteln	20	104 134	20	72 935
4645	Großhandel mit kosmetischen Erzeugnissen und Körperpflegemitteln	33	40 528	33	37 972
4646	Großhandel mit pharmazeutischen, medizinischen und orthopädischen Erzeugnissen	91	182 123	88	171 240
46461	Großhandel mit pharmazeutischen Erzeugnissen	22	47 300	21	42 999
46462	Großhandel mit medizinischen und orthopädischen Artikeln, Dental- und Laborbedarf	69	134 823	67	128 241
4647	Großhandel mit Möbeln, Teppichen, Lampen und Leuchten	35	24 548	35	23 673
4648	Großhandel mit Uhren und Schmuck	19	4 960	18	4 351
4649	Großhandel mit sonstigen Gebrauchs- und Verbrauchsgütern	170	309 281	170	219 074
46491	Großhandel mit Spielwaren und Musikinstrumenten	14	78 036	14	45 406
46492	Großhandel mit Fahrrädern, Fahrradteilen und -zubehör, Sport- und Campingartikeln (ohne Campingmöbel)	22	40 508	22	40 011
46493	Großhandel mit Lederwaren, Reisegepäck, Geschenk- und Werbeartikeln	29	11 169	29	10 302
46494	Großhandel mit Karton, Papier, Pappe, Schreibwaren, Bürobbedarf, Büchern, Zeitschriften und Zeitungen	82	133 963	82	80 096
46495	Großhandel mit nicht elektrischen Haushaltsgeräten, Haushaltswaren aus Metall sowie sonstigen Gebrauchs- und Verbrauchsgütern a. n. g.	23	45 605	23	43 259
465	Großhandel mit Geräten der Informations- und Kommunikationstechnik	133	1 476 871	132	852 202
4651	Großhandel mit Datenverarbeitungsgeräten, peripheren Geräten und Software	76	395 155	76	155 447

1) ohne Umsatzsteuer

2) Mehrfachzählung von Steuerpflichtigen möglich

Steuerpflichtige Umsätze				Steuerfreie Umsätze						WZ-Nr.
zu 7 %		zu anderen Steuersätzen		zusammen		und zwar				
						mit Vorsteuerabzug		ohne Vorsteuerabzug		
Anzahl ⁽²⁾	1 000 €	Anzahl ⁽²⁾	1 000 €	Anzahl ⁽²⁾	1 000 €	Anzahl ⁽²⁾	1 000 €	Anzahl ⁽²⁾	1 000 €	
8	2 847	-	-	-	-	4637
34	248 200	-	-	17	16 354	4638
4	13 417	-	-	46381
3	113 132	-	-	46382
27	121 651	-	-	12	13 767	12	13 767	-	-	46389
58	213 628	-	-	19	25 819	4639
9	57 150	-	-	3	1 243	3	1 243	-	-	46391
49	156 478	-	-	16	24 576	46399
148	57 497	13	19	255	147 316	227	146 279	47	1 037	464
10	471	4	7	52	16 333	49	16 270	5	63	4641
6	223	.	.	17	1 532	17	1 530	3	2	4642
6	223	3	2	46421
-	-	-	-	-	-	46422
10	114	4	15	30	51 346	26	50 865	7	481	4643
.	.	-	-	46431
.	46432
6	5	.	.	20	873	19	868	4	5	46433
5	32	-	-	14	31 540	12	31 526	4	13	4644
.	.	-	-	5	903	5	903	-	-	46441
.	.	-	-	9	30 637	7	30 623	4	13	46442
11	353	-	-	10	2 200	4645
43	4 388	-	-	36	6 472	31	6 227	6	246	4646
9	2 522	-	-	8	1 767	46461
34	1 867	-	-	28	4 705	46462
3	29	-	-	12	787	10	768	3	18	4647
-	-	-	-	6	59	4648
60	51 888	.	.	78	37 046	67	36 869	16	177	4649
7	216	.	.	9	31 696	9	31 696	-	-	46491
4	225	-	-	8	271	46492
.	.	-	-	12	827	46493
43	51 348	.	.	38	2 401	29	2 290	11	112	46494
.	.	.	.	11	1 851	46495
15	203	11	8	59	235 774	52	235 073	15	701	465
10	34	.	.	33	178 306	29	178 288	9	18	4651

Noch: 9. Umsatzsteuerpflichtige und deren Lieferungen und Leistungen 2014 nach der Besteuerung der Umsätze und nach wirtschaftlicher Gliederung

WZ-Nr.	Wirtschaftliche Gliederung	Steuerpflichtige	Lieferungen und Leistungen ¹⁾	Und zwar	
				zu 19 %	
		Anzahl	1 000 €	Anzahl ²⁾	1 000 €
4652	Großhandel mit elektronischen Bauteilen und Telekommunikationsgeräten	57	1 081 715	56	696 756
466	Großhandel mit sonstigen Maschinen, Ausrüstungen und Zubehör	614	1 508 104	608	1 358 496
4661	Großhandel mit landwirtschaftlichen Maschinen und Geräten	94	567 227	94	518 825
4662	Großhandel mit Werkzeugmaschinen	49	101 390	49	91 842
4663	Großhandel mit Bergwerks-, Bau- und Baustoffmaschinen	55	132 303	55	121 523
4664	Großhandel mit Textil-, Näh- und Strickmaschinen	14	10 055	13	7 125
4665	Großhandel mit Büromöbeln	22	34 965	22	34 206
4666	Großhandel mit sonstigen Büromaschinen und -einrichtungen	37	28 738	37	28 615
4669	Großhandel mit sonstigen Maschinen und Ausrüstungen	343	633 427	338	556 361
467	Sonstiger Großhandel	818	2 420 768	797	2 096 907
4671	Großhandel mit festen Brennstoffen und Mineralöl-erzeugnissen	84	777 262	80	714 720
46711	Großhandel mit festen Brennstoffen	.	.	19	31 719
46712	Großhandel mit Mineralölerzeugnissen	.	.	61	683 002
4672	Großhandel mit Erzen, Metallen und Metallhalbzeug	37	107 945	37	83 467
4673	Großhandel mit Holz, Baustoffen, Anstrichmitteln und Sanitärkeramik	356	842 372	354	800 012
46731	Großhandel mit Holz, Baustoffen, Anstrichmitteln und Sanitärkeramik, ohne ausgeprägten Schwerpunkt	73	191 973	73	184 377
46732	Großhandel mit Roh- und Schnittholz	22	77 842	22	73 251
46733	Großhandel mit sonstigen Holzhalbwaren sowie Bauelementen aus Holz
46734	Großhandel mit Baustoffen und Bauelementen aus mineralischen Stoffen	170	362 944	169	342 739
46735	Großhandel mit Flachglas	4	10 334	4	7 472
46736	Großhandel mit Anstrichmitteln	10	68 547	10	68 415
46737	Großhandel mit Sanitärkeramik	23	31 272	23	30 793
46738	Großhandel mit Tapeten und Bodenbelägen (ohne Teppiche)
4674	Großhandel mit Metall- und Kunststoffwaren für Bauzwecke sowie Installationsbedarf für Gas, Wasser und Heizung	177	376 698	176	339 823
46741	Großhandel mit Werkzeugen und Kleineisenwaren	81	120 320	81	108 471
46742	Großhandel mit Installationsbedarf für Gas, Wasser und Heizung	60	174 186	60	172 197
46743	Großhandel mit Metall- und Kunststoffwaren für Bauzwecke	36	82 192	35	59 155
4675	Großhandel mit chemischen Erzeugnissen	32	106 220	32	84 130
4676	Großhandel mit sonstigen Halbwaren	24	47 378	22	40 891
4677	Großhandel mit Altmaterialien und Reststoffen	108	162 893	96	33 865
469	Großhandel ohne ausgeprägten Schwerpunkt	304	536 320	290	364 027
47	Einzelhandel (ohne Handel mit Kraftfahrzeugen)	16 704	10 858 260	16 564	8 582 489
471	Einzelhandel mit Waren verschiedener Art (in Verkaufsräumen)	2 126	1 741 549	2 112	771 060
4711	Einzelhandel mit Waren verschiedener Art, Hauptrichtung Nahrungs- und Genussmittel, Getränke und Tabakwaren	681	1 322 343	675	431 253
4719	Sonstiger Einzelhandel mit Waren verschiedener Art	1 445	419 206	1 437	339 808
472	Einzelhandel mit Nahrungs- und Genussmitteln, Getränken und Tabakwaren (in Verkaufsräumen)	1 638	633 574	1 590	255 644
4721	Einzelhandel mit Obst, Gemüse und Kartoffeln	272	68 295	252	7 697
4722	Einzelhandel mit Fleisch und Fleischwaren	195	92 473	187	11 082
4723	Einzelhandel mit Fisch, Meeresfrüchten und Fisch-erzeugnissen	55	11 739	49	1 411

1) ohne Umsatzsteuer

2) Mehrfachzählung von Steuerpflichtigen möglich

Steuerpflichtige Umsätze				Steuerfreie Umsätze						WZ-Nr.
zu 7 %		zu anderen Steuersätzen		zusammen		und zwar				
						mit Vorsteuerabzug		ohne Vorsteuerabzug		
Anzahl ⁽²⁾	1 000 €	Anzahl ⁽²⁾	1 000 €	Anzahl ⁽²⁾	1 000 €	Anzahl ⁽²⁾	1 000 €	Anzahl ⁽²⁾	1 000 €	
5	169	.	.	26	57 468	23	56 785	6	683	4652
66	5 986	41	27	315	135 629	297	134 382	66	1 247	466
26	5 640	6	1	54	40 724	52	39 876	16	848	4661
.	.	.	.	28	9 399	27	9 370	5	29	4662
7	50	9	9	33	10 065	30	9 907	7	158	4663
.	.	-	-	11	2 932	4664
5	56	.	.	4	87	4	87	-	-	4665
7	86	.	.	9	36	4666
18	152	22	16	176	72 386	168	72 225	33	162	4669
168	37 367	65	132	246	115 405	216	113 914	57	1 491	467
37	23 505	9	18	24	37 862	18	37 504	10	358	4671
15	20 714	-	-	5	223	4	143	3	80	46711
22	2 791	9	18	19	37 638	14	37 360	7	278	46712
-	-	.	.	14	10 318	13	10 144	3	174	4672
98	12 827	34	114	106	15 830	93	15 476	25	354	4673
27	3 332	8	67	20	2 019	19	2 004	3	15	46731
8	961	-	-	4	3 552	46732
7	41	4	4	18	3 191	17	3 170	3	22	46733
50	8 435	18	38	48	5 369	40	5 094	14	275	46734
-	-	-	-	-	-	46735
3	43	46736
3	15	.	.	11	461	46737
-	-	-	-	-	-	-	-	-	-	46738
16	215	19	11	53	10 655	46	10 104	12	551	4674
.	.	10	3	22	2 541	20	2 227	4	313	46741
9	109	6	6	19	1 000	17	811	5	188	46742
.	.	3	2	12	7 114	9	7 065	3	50	46743
7	777	.	.	17	21 320	15	21 320	3	1	4675
-	-	-	-	8	5 851	8	5 851	-	-	4676
10	42	.	.	24	13 569	23	13 516	4	54	4677
48	3 358	9	1	120	161 652	114	161 590	10	62	469
7 676	1 880 543	91	-2	2 899	289 691	1 993	271 236	1 125	18 456	47
1 184	945 449	11	6	338	18 459	201	16 581	157	1 878	471
623	890 106	.	.	99	843	19	514	81	329	4711
561	55 344	.	.	239	17 616	182	16 067	76	1 549	4719
1 448	376 294	-	-	94	993	29	384	69	609	472
269	60 341	-	-	16	213	8	131	10	82	4721
194	81 363	-	-	7	26	4722
51	10 321	-	-	.	.	-	-	.	.	4723

Noch: 9. Umsatzsteuerpflichtige und deren Lieferungen und Leistungen 2014 nach der Besteuerung der Umsätze und nach wirtschaftlicher Gliederung

WZ-Nr.	Wirtschaftliche Gliederung	Steuerpflichtige	Lieferungen und Leistungen ¹⁾	Und zwar	
				zu 19 %	
		Anzahl	1 000 €	Anzahl ²⁾	1 000 €
4724	Einzelhandel mit Back- und Süßwaren	179	53 103	176	9 542
4725	Einzelhandel mit Getränken	427	114 845	427	109 600
4726	Einzelhandel mit Tabakwaren	82	37 775	82	32 944
4729	Sonstiger Einzelhandel mit Nahrungs- und Genussmitteln	428	255 345	417	83 368
473	Einzelhandel mit Motorenkraftstoffen (Tankstellen)	387	474 372	385	401 811
4730	Einzelhandel mit Motorenkraftstoffen (Tankstellen)	387	474 372	385	401 811
47301	Einzelhandel in fremdem Namen mit Motorenkraftstoffen (Agenturtankstellen)	296	391 612	294	326 987
47302	Einzelhandel in eigenem Namen mit Motorenkraftstoffen (Freie Tankstellen)	91	82 760	91	74 824
474	Einzelhandel mit Geräten der Informations- und Kommunikationstechnik (in Verkaufsräumen)	945	701 245	945	609 163
4741	Einzelhandel mit Datenverarbeitungsgeräten, peripheren Geräten und Software	449	350 316	449	311 718
4742	Einzelhandel mit Telekommunikationsgeräten	207	163 728	207	128 605
4743	Einzelhandel mit Geräten der Unterhaltungselektronik	289	187 202	289	168 839
475	Einzelhandel mit sonstigen Haushaltsgeräten, Textilien, Heimwerker- und Einrichtungsbedarf (in Verkaufsräumen)	2 284	1 252 769	2 279	1 160 430
4751	Einzelhandel mit Textilien	571	126 704	571	120 105
4752	Einzelhandel mit Metallwaren, Anstrichmitteln, Bau- und Heimwerkerbedarf	614	440 326	613	386 748
47521	Einzelhandel mit Metall- und Kunststoffwaren a. n. g.	178	142 833	178	109 449
47523	Einzelhandel mit Anstrichmitteln, Bau- und Heimwerkerbedarf	436	297 494	435	277 299
4753	Einzelhandel mit Vorhängen, Teppichen, Fußbodenbelägen und Tapeten	166	41 549	166	39 269
4754	Einzelhandel mit elektrischen Haushaltsgeräten	385	166 750	384	150 424
4759	Einzelhandel mit Möbeln, Einrichtungsgegenständen und sonstigem Hausrat	548	477 440	545	463 885
47591	Einzelhandel mit Wohnmöbeln	318	363 324	316	360 104
47592	Einzelhandel mit keramischen Erzeugnissen und Glaswaren	41	6 521	41	6 365
47593	Einzelhandel mit Musikinstrumenten und Musikalien	67	34 297	67	28 790
47599	Einzelhandel mit Haushaltsgegenständen a. n. g.	122	73 297	121	68 625
476	Einzelhandel mit Verlagsprodukten, Sportausrüstungen und Spielwaren (in Verkaufsräumen)	1 262	473 055	1 258	377 200
4761	Einzelhandel mit Büchern	149	41 240	145	7 949
4762	Einzelhandel mit Zeitschriften und Zeitungen, Schreibwaren und Bürobedarf	477	137 591	477	91 544
47621	Einzelhandel mit Zeitschriften und Zeitungen	149	68 698	149	32 171
47622	Einzelhandel mit Schreib- und Papierwaren, Schul- und Büroartikeln	328	68 893	328	59 373
4763	Einzelhandel mit bespielten Ton- und Bildträgern	17	3 723	17	3 241
4764	Einzelhandel mit Fahrrädern, Sport- und Campingartikeln	475	254 013	475	239 621
47641	Einzelhandel mit Fahrrädern, Fahrradteilen und -zubehör	280	173 107	280	160 751
47642	Einzelhandel mit Sport- und Campingartikeln (ohne Campingmöbel)	195	80 906	195	78 870
4765	Einzelhandel mit Spielwaren	144	36 488	144	34 845
477	Einzelhandel mit sonstigen Gütern (in Verkaufsräumen)	5 693	4 215 445	5 666	3 837 760
4771	Einzelhandel mit Bekleidung	812	445 924	812	439 252
4772	Einzelhandel mit Schuhen und Lederwaren	295	138 948	294	136 893
47721	Einzelhandel mit Schuhen	204	108 480	203	107 332
47722	Einzelhandel mit Lederwaren und Reisegepäck	91	30 468	91	29 561

1) ohne Umsatzsteuer

2) Mehrfachzählung von Steuerpflichtigen möglich

Steuerpflichtige Umsätze				Steuerfreie Umsätze						WZ-Nr.
zu 7 %		zu anderen Steuersätzen		zusammen		und zwar				
						mit Vorsteuerabzug		ohne Vorsteuerabzug		
Anzahl ⁽²⁾	1 000 €	Anzahl ⁽²⁾	1 000 €	Anzahl ⁽²⁾	1 000 €	Anzahl ⁽²⁾	1 000 €	Anzahl ⁽²⁾	1 000 €	
167	43 471	-	-	6	51	4724
297	4 872	-	-	17	165	5	101	13	63	4725
71	4 748	-	-	8	81	-	-	8	81	4726
399	171 178	-	-	38	415	13	106	25	310	4729
362	48 651	.	.	32	23 898	11	23 732	22	165	473
362	48 651	.	.	32	23 898	11	23 732	22	165	4730
279	40 807	-	-	23	23 806	47301
83	7 844	.	.	9	92	47302
106	1 018	10	-32	247	56 114	148	54 707	139	1 407	474
49	479	.	.	109	21 687	79	21 434	47	253	4741
13	198	.	.	53	24 938	24	24 249	37	689	4742
44	341	.	.	85	9 488	45	9 024	55	464	4743
322	20 904	21	8	427	46 566	308	44 041	151	2 526	475
51	2 322	.	.	73	2 435	65	2 287	11	148	4751
119	12 289	9	1	109	29 410	84	28 699	31	710	4752
22	1 169	.	.	40	26 750	32	26 542	11	208	47521
97	11 119	.	.	69	2 660	52	2 158	20	502	47523
9	167	.	.	21	317	16	302	6	15	4753
36	630	.	.	74	8 379	45	7 849	35	530	4754
107	5 496	7	3	150	6 025	98	4 903	68	1 122	4759
32	145	4	1	89	1 676	50	1 339	45	337	47591
8	83	-	-	6	58	4	27	4	31	47592
39	2 087	-	-	27	3 406	24	3 113	8	293	47593
28	3 181	3	2	28	886	20	424	11	462	47599
753	80 119	.	.	306	15 662	183	13 787	156	1 875	476
144	32 723	-	-	31	568	4761
388	44 926	.	.	119	1 121	42	149	87	972	4762
138	36 113	-	-	24	413	4	20	23	394	47621
250	8 813	.	.	95	707	38	129	64	578	47622
11	282	-	-	7	200	4763
122	1 028	.	.	125	13 291	99	13 026	42	265	4764
77	613	-	-	63	11 704	47	11 606	27	98	47641
45	415	.	.	62	1 588	52	1 420	15	167	47642
88	1 160	-	-	24	482	19	387	8	96	4765
2 775	315 443	29	-2	914	51 187	661	42 972	299	8 216	477
76	2 272	13	-3	124	4 278	102	3 997	24	281	4771
23	992	-	-	50	1 007	47	984	4	23	4772
19	886	-	-	30	208	47721
4	106	-	-	20	799	47722

Noch: 9. Umsatzsteuerpflichtige und deren Lieferungen und Leistungen 2014 nach der Besteuerung der Umsätze und nach wirtschaftlicher Gliederung

WZ-Nr.	Wirtschaftliche Gliederung	Steuerpflichtige	Lieferungen und Leistungen ¹⁾	Und zwar	
				zu 19 %	
				Anzahl ²⁾	1 000 €
4773	Apotheken	808	2 559 874	808	2 502 391
4774	Einzelhandel mit medizinischen und orthopädischen Artikeln	213	210 301	213	152 960
4775	Einzelhandel mit kosmetischen Erzeugnissen und Körperpflegemitteln	292	59 984	292	52 734
4776	Einzelhandel mit Blumen, Pflanzen, Sämereien, Düngemitteln, zoologischem Bedarf und lebenden Tieren	1 008	235 277	991	72 939
47761	Einzelhandel mit Blumen, Pflanzen, Sämereien und Düngemitteln	859	182 701	842	47 294
47762	Einzelhandel mit zoologischem Bedarf und lebenden Tieren	149	52 576	149	25 645
4777	Einzelhandel mit Uhren und Schmuck	260	54 857	260	49 908
4778	Sonstiger Einzelhandel in Verkaufsräumen (ohne Antiquitäten und Gebrauchtwaren)	1 527	422 508	1 523	357 735
47781	Augenoptiker	340	105 309	339	93 724
47782	Einzelhandel mit Foto- und optischen Erzeugnissen (ohne Augenoptiker)	69	13 363	69	12 993
47783	Einzelhandel mit Kunstgegenständen, Bildern, kunstgewerblichen Erzeugnissen, Briefmarken, Münzen und Geschenkartikeln	280	65 615	280	44 833
47789	Sonstiger Einzelhandel a. n. g. (in Verkaufsräumen)	838	238 221	835	206 185
4779	Einzelhandel mit Antiquitäten und Gebrauchtwaren	478	87 773	473	72 949
47791	Einzelhandel mit Antiquitäten und antiken Teppichen	56	5 507	56	4 108
47792	Antiquariate	24	2 937	22	763
47799	Einzelhandel mit sonstigen Gebrauchtwaren	398	79 329	395	68 078
478	Einzelhandel an Verkaufsständen und auf Märkten	406	57 904	392	33 159
4781	Einzelhandel mit Nahrungs- und Genussmitteln, Getränken und Tabakwaren an Verkaufsständen und auf Märkten	145	24 700	135	6 839
4782	Einzelhandel mit Textilien, Bekleidung und Schuhen an Verkaufsständen und auf Märkten	174	18 479	173	15 435
4789	Einzelhandel mit sonstigen Gütern an Verkaufsständen und auf Märkten	87	14 724	84	10 886
479	Einzelhandel, nicht in Verkaufsräumen, an Verkaufsständen oder auf Märkten	1 963	1 308 347	1 937	1 136 261
4791	Versand- und Internet-Einzelhandel	835	885 364	825	757 607
4799	Sonstiger Einzelhandel, nicht in Verkaufsräumen, an Verkaufsständen oder auf Märkten	1 128	422 984	1 112	378 654
47991	Einzelhandel vom Lager mit Brennstoffen	163	256 801	162	248 897
47999	Sonstiger Einzelhandel a. n. g. (nicht in Verkaufsräumen)	965	166 183	950	129 756
H	Verkehr und Lagerei	5 009	4 118 007	4 994	3 109 596
49	Landverkehr und Transport in Rohrfernleitungen	3 328	1 948 718	3 317	1 604 849
491	Personenbeförderung im Eisenbahnverkehr	3	313	.	.
492	Güterbeförderung im Eisenbahnverkehr	8	81 102	.	.
493	Sonstige Personenbeförderung im Landverkehr	1 455	563 012	1 447	260 169
4931	Personenbeförderung im Nahverkehr zu Lande (ohne Taxis)	78	267 850	78	94 381
4932	Betrieb von Taxis	1 066	175 040	1 060	72 212
4939	Sonstige Personenbeförderung im Landverkehr a. n. g.	311	120 122	309	93 577
49391	Personenbeförderung im Omnibus-Linienfernverkehr	50	45 156	50	34 847
49392	Personenbeförderung im Omnibus-Gelegenheitsverkehr	230	68 686	229	54 148
49399	Personenbeförderung im Landverkehr a. n. g.	31	6 280	30	4 582
494	Güterbeförderung im Straßenverkehr, Umzugstransporte	1 862	1 304 291	1 860	1 263 723
4941	Güterbeförderung im Straßenverkehr	1 805	1 277 266	1 803	1 237 174
4942	Umzugstransporte	57	27 025	57	26 549

1) ohne Umsatzsteuer

2) Mehrfachzählung von Steuerpflichtigen möglich

Steuerpflichtige Umsätze				Steuerfreie Umsätze						WZ-Nr.
zu 7 %		zu anderen Steuersätzen		zusammen		und zwar				
						mit Vorsteuerabzug		ohne Vorsteuerabzug		
Anzahl ⁽²⁾	1 000 €	Anzahl ⁽²⁾	1 000 €	Anzahl ⁽²⁾	1 000 €	Anzahl ⁽²⁾	1 000 €	Anzahl ⁽²⁾	1 000 €	
805	55 233	.	.	96	2 250	65	1 404	37	846	4773
132	56 319	.	.	49	981	28	436	24	545	4774
158	3 941	-	-	41	3 210	24	3 020	18	190	4775
957	155 108	.	.	75	6 307	34	6 121	44	186	4776
834	128 522	.	.	56	6 014	21	5 923	36	91	47761
123	26 586	-	-	19	293	13	198	8	96	47762
18	80	-	-	48	1 908	39	1 786	10	122	4777
489	35 555	8	-5	321	25 810	231	20 128	113	5 682	4778
54	11 386	.	.	49	185	30	31	20	154	47781
26	195	-	-	15	116	11	115	4	1	47782
128	2 391	.	.	77	17 383	61	15 192	30	2 192	47783
281	21 583	5	-5	180	8 125	129	4 789	59	3 336	47789
117	5 942	4	6	110	5 437	91	5 096	25	341	4779
22	439	-	-	17	496	47791
21	1 901	-	-	13	273	47792
74	3 602	4	6	80	4 668	63	4 464	19	204	47799
186	23 790	3	1	27	455	18	384	10	71	478
127	17 743	-	-	4781
28	2 452	.	.	14	285	9	245	6	40	4782
31	3 596	4789
540	68 874	13	17	514	76 357	434	74 647	122	1 710	479
224	42 258	.	.	324	63 466	291	62 376	59	1 089	4791
316	26 617	.	.	190	12 892	143	12 271	63	621	4799
86	7 583	.	.	18	103	11	92	8	12	47991
230	19 033	7	14	172	12 788	132	12 179	55	609	47999
1 456	320 503	87	58	695	659 772	488	651 723	279	8 050	H
1 285	303 624	51	35	411	24 265	261	19 364	193	4 901	49
.	.	-	-	-	-	-	-	-	-	491
.	.	-	-	-	-	492
1 133	296 259	12	-22	122	4 215	493
53	171 114	.	.	20	1 990	9	332	17	1 658	4931
978	100 622	7	1	97	2 128	24	323	77	1 805	4932
102	24 523	28	751	4939
23	9 810	-	-	13	495	9	227	6	268	49391
63	13 092	.	.	32	1 252	23	804	19	448	49392
16	1 621	-	-	3	36	49399
149	7 180	39	57	244	18 105	193	17 419	71	686	494
146	7 134	.	.	236	17 893	4941
3	46	.	.	8	212	4942

Noch: 9. Umsatzsteuerpflichtige und deren Lieferungen und Leistungen 2014 nach der Besteuerung der Umsätze und nach wirtschaftlicher Gliederung

WZ-Nr.	Wirtschaftliche Gliederung	Steuerpflichtige	Lieferungen und Leistungen ¹⁾	Und zwar	
				zu 19 %	
				Anzahl	1 000 €
50	Schifffahrt	18	19 504	18	11 481
503	Personenbeförderung in der Binnenschifffahrt	11	14 923	11	6 912
504	Güterbeförderung in der Binnenschifffahrt	7	4 581	7	4 569
51	Luftfahrt	.	.	12	2 295
511	Personenbeförderung in der Luftfahrt	11	1 096	.	.
512	Güterbeförderung in der Luftfahrt und Raumtransport
5121	Güterbeförderung in der Luftfahrt
52	Lagerei sowie Erbringung von sonstigen Dienstleistungen für den Verkehr	1 159	1 303 501	1 156	1 233 071
521	Lagerei	31	61 213	31	48 956
522	Erbringung von sonstigen Dienstleistungen für den Verkehr	1 128	1 242 288	1 125	1 184 115
5221	Erbringung von sonstigen Dienstleistungen für den Landverkehr	.	.	99	61 807
52211	Betrieb von Parkhäusern und Parkplätzen	14	2 233	14	2 197
52212	Betrieb von Verkehrswegen für Straßenfahrzeuge	3	2 774	3	2 127
52213	Betrieb von Verkehrswegen für Schienenfahrzeuge
52215	Betrieb von Güterabfertigungseinrichtungen für Schienen- und Straßenfahrzeuge (ohne Frachtumschlag)
52219	Erbringung von sonstigen Dienstleistungen für den Landverkehr a. n. g.	78	53 939	78	52 962
5222	Erbringung von sonstigen Dienstleistungen für die Schifffahrt	.	.	4	13 398
52222	Betrieb von Häfen
52223	Lotsinnen und Lotsen in der Schifffahrt
52229	Erbringung von sonstigen Dienstleistungen für die Schifffahrt a. n. g.
5223	Erbringung von sonstigen Dienstleistungen für die Luftfahrt	16	22 729	15	11 426
52231	Betrieb von Flughäfen und Landeplätzen für Luftfahrzeuge	4	596	4	595
52239	Erbringung von sonstigen Dienstleistungen für die Luftfahrt a. n. g.	12	22 133	11	10 830
5224	Frachtumschlag	3	1 455	3	1 317
5229	Erbringung von sonstigen Dienstleistungen für den Verkehr a. n. g.	1 006	1 136 789	1 004	1 096 166
52291	Spedition	868	1 043 763	866	1 006 577
52299	Erbringung von Dienstleistungen für den Verkehr a. n. g.	138	93 026	138	89 589
53	Post-, Kurier- und Expressdienste	.	.	491	257 900
532	Sonstige Post-, Kurier- und Expressdienste	.	.	491	257 900
I	Gastgewerbe	8 784	2 259 775	8 693	1 481 447
55	Beherbergung	1 969	669 970	1 917	381 667
551	Hotels, Gasthöfe und Pensionen	1 734	620 348	1 719	361 827
5510	Hotels, Gasthöfe und Pensionen	1 734	620 348	1 719	361 827
55101	Hotels (ohne Hotels garnis)	420	365 699	419	186 175
55102	Hotels garnis	86	36 764	85	15 658
55103	Gasthöfe	805	159 378	805	127 503
55104	Pensionen	423	58 506	410	32 491
552	Ferienunterkünfte und ähnliche Beherbergungsstätten	119	20 955	90	7 395
5520	Ferienunterkünfte und ähnliche Beherbergungsstätten	119	20 955	90	7 395
55201	Erholungs- und Ferienheime	8	3 302	7	890
55202	Ferienzentren	10	6 872	10	3 208
55203	Ferienhäuser und Ferienwohnungen	88	7 624	61	2 609
55204	Jugendherbergen und Hütten	13	3 156	12	687
553	Campingplätze	32	9 426	32	2 229

1) ohne Umsatzsteuer

2) Mehrfachzählung von Steuerpflichtigen möglich

Steuerpflichtige Umsätze				Steuerfreie Umsätze						WZ-Nr.
zu 7 %		zu anderen Steuersätzen		zusammen		und zwar				
						mit Vorsteuerabzug		ohne Vorsteuerabzug		
Anzahl ⁽²⁾	1 000 €	Anzahl ⁽²⁾	1 000 €	Anzahl ⁽²⁾	1 000 €	Anzahl ⁽²⁾	1 000 €	Anzahl ⁽²⁾	1 000 €	
.	.	-	-	-	-	50
5	8 011	-	-	-	-	-	-	-	-	503
.	.	-	-	-	-	504
.	.	-	-	-	-	-	-	-	-	51
.	.	-	-	-	-	-	-	-	-	511
.	.	-	-	-	-	512
.	.	-	-	-	-	5121
109	5 109	36	23	244	53 537	204	50 646	68	2 892	52
5	752	-	-	7	11 504	521
104	4 357	36	23	237	42 034	522
13	66	4	0	23	604	14	209	12	395	5221
.	.	-	-	3	1	-	-	3	1	52211
-	-	-	-	52212
.	.	-	-	.	.	-	-	.	.	52213
-	-	-	-	-	-	52215
8	31	.	.	17	564	52219
.	.	-	-	5222
.	.	-	-	52222
-	-	-	-	-	-	52223
-	-	-	-	-	-	-	-	-	-	52229
.	.	-	-	11	11 302	5223
-	-	-	-	-	-	52231
.	.	-	-	.	.	9	11 293	.	.	52239
-	-	-	-	-	-	5224
88	4 289	32	23	200	25 577	171	24 796	52	781	5229
74	3 153	29	22	180	24 557	153	24 149	46	408	52291
14	1 136	3	1	20	1 020	18	647	6	373	52299
54	3 756	-	-	37	417	20	160	18	257	53
54	3 756	-	-	37	417	20	160	18	257	532
7 867	743 436	11	118	427	31 767	112	948	334	30 819	I
1 844	278 409	3	99	212	9 039	47	174	174	8 866	55
1 632	256 475	3	99	162	1 408	41	162	130	1 246	551
1 632	256 475	3	99	162	1 408	41	162	130	1 246	5510
395	178 837	.	.	76	584	22	46	60	539	55101
83	20 771	.	.	15	334	3	5	13	330	55102
751	31 602	-	-	33	194	8	9	26	184	55103
403	25 265	-	-	38	296	8	102	31	194	55104
111	10 247	-	-	17	3 098	3	8	14	3 090	552
111	10 247	-	-	17	3 098	3	8	14	3 090	5520
7	777	-	-	.	.	-	-	.	.	55201
10	3 644	-	-	3	20	55202
82	4 745	-	-	7	47	55203
12	1 081	-	-	4	1 387	-	-	4	1 387	55204
32	4 672	-	-	17	2 523	553

Noch: 9. Umsatzsteuerpflichtige und deren Lieferungen und Leistungen 2014 nach der Besteuerung der Umsätze und nach wirtschaftlicher Gliederung

WZ-Nr.	Wirtschaftliche Gliederung	Steuerpflichtige	Lieferungen und Leistungen ¹⁾	Und zwar	
				zu 19 %	
		Anzahl	1 000 €	Anzahl ²⁾	1 000 €
559	Sonstige Beherbergungsstätten	84	19 241	76	10 216
5590	Sonstige Beherbergungsstätten	84	19 241	76	10 216
55901	Privatquartiere	41	5 759	34	3 562
55909	Sonstige Beherbergungsstätten a. n. g.	43	13 483	42	6 654
56	Gastronomie	6 815	1 589 806	6 776	1 099 780
561	Restaurants, Gaststätten, Imbissstuben, Cafés, Eissalons u. Ä.	4 809	1 069 503	4 778	766 520
5610	Restaurants, Gaststätten, Imbissstuben, Cafés, Eissalons u. Ä.	4 809	1 069 503	4 778	766 520
56101	Restaurants mit herkömmlicher Bedienung	2 612	658 048	2 609	561 995
56102	Restaurants mit Selbstbedienung	81	131 705	81	60 637
56103	Imbissstuben u. Ä.	1 556	178 756	1 531	74 386
56104	Cafés	366	65 791	365	48 314
56105	Eissalons	194	35 203	192	21 188
562	Caterer und Erbringung sonstiger Verpflegungsdienstleistungen	805	308 937	799	153 214
5621	Event-Caterer	201	52 124	198	38 211
5629	Erbringung sonstiger Verpflegungsdienstleistungen	604	256 813	601	115 003
563	Ausschank von Getränken	1 201	211 365	1 199	180 046
5630	Ausschank von Getränken	1 201	211 365	1 199	180 046
56301	Schankwirtschaften	904	143 838	903	119 050
56302	Diskotheiken und Tanzlokale	125	25 670	124	24 455
56303	Bars	63	6 982	63	6 599
56304	Vergnügungslokale	19	11 178	19	10 795
56309	Sonstige getränkegeprägte Gastronomie	90	23 696	90	19 146
J	Information und Kommunikation	3 906	3 213 661	3 893	2 851 455
58	Verlagswesen	240	678 809	239	426 181
581	Verlegen von Büchern und Zeitschriften; sonstiges Verlagswesen (ohne Software)	225	648 316	224	395 840
5811	Verlegen von Büchern	45	36 787	44	12 895
5812	Verlegen von Adressbüchern und Verzeichnissen	17	58 575	17	57 639
5813	Verlegen von Zeitungen	29	344 114	29	202 318
5814	Verlegen von Zeitschriften	27	35 333	27	30 644
5819	Sonstiges Verlagswesen (ohne Software)	107	173 506	107	92 345
582	Verlegen von Software	15	30 494	15	30 341
5821	Verlegen von Computerspielen
5829	Verlegen von sonstiger Software
59	Herstellung, Verleih und Vertrieb von Filmen und Fernsehprogrammen; Kinos; Tonstudios und Verlegen von Musik	294	88 946	288	53 955
591	Herstellung von Filmen und Fernsehprogrammen, deren Verleih und Vertrieb; Kinos	228	64 402	224	35 564
5911	Herstellung von Filmen, Videofilmen und Fernsehprogrammen	146	48 149	142	28 761
5912	Nachbearbeitung und sonstige Filmtechnik	17	1 956	17	1 575
5913	Filmverleih und -vertrieb (ohne Videotheken)	36	3 604	36	2 982
5914	Kinos	29	10 694	29	2 246
592	Tonstudios; Herstellung von Hörfunkbeiträgen; Verlegen von bespielten Tonträgern und Musikalien	66	24 544	64	18 391
5920	Tonstudios; Herstellung von Hörfunkbeiträgen; Verlegen von bespielten Tonträgern und Musikalien	66	24 544	64	18 391
59201	Tonstudios und Herstellung von Hörfunkbeiträgen	31	14 887	31	9 963
59202	Verlegen von bespielten Tonträgern	15	6 824	15	6 472

1) ohne Umsatzsteuer

2) Mehrfachzählung von Steuerpflichtigen möglich

Steuerpflichtige Umsätze				Steuerfreie Umsätze						WZ-Nr.
zu 7 %		zu anderen Steuersätzen		zusammen		und zwar				
						mit Vorsteuerabzug		ohne Vorsteuerabzug		
Anzahl ⁽²⁾	1 000 €	Anzahl ⁽²⁾	1 000 €	Anzahl ⁽²⁾	1 000 €	Anzahl ⁽²⁾	1 000 €	Anzahl ⁽²⁾	1 000 €	
69	7 014	-	-	16	2 010	559
69	7 014	-	-	16	2 010	5590
31	1 916	-	-	8	280	55901
38	5 098	-	-	8	1 729	55909
6 023	465 027	8	19	215	22 728	65	774	160	21 953	56
4 457	282 781	5	1	133	19 198	42	684	98	18 514	561
4 457	282 781	5	1	133	19 198	42	684	98	18 514	5610
2 384	94 146	.	.	84	1 306	20	215	69	1 091	56101
79	53 839	-	-	56102
1 483	103 749	.	.	32	426	16	210	17	217	56103
325	17 037	-	-	10	258	56104
186	14 010	-	-	56105
670	152 116	.	.	34	2 866	12	52	22	2 814	562
146	13 443	-	-	12	80	4	29	8	50	5621
524	138 673	.	.	22	2 786	8	22	14	2 764	5629
896	30 131	.	.	48	664	11	39	40	625	563
896	30 131	.	.	48	664	11	39	40	625	5630
755	23 901	.	.	35	589	56301
34	944	.	.	7	45	56302
35	384	-	-	-	-	-	-	-	-	56303
12	370	-	-	.	.	-	-	-	-	56304
60	4 532	-	-	4	6	56309
557	298 267	48	74	627	44 820	404	28 743	278	16 078	J
156	249 531	22	25	81	2 641	59	1 534	36	1 107	58
.	.	22	25	76	2 495	581
37	23 315	-	-	17	577	16	569	4	8	5811
.	.	8	5	-	-	5812
19	141 291	9	15	5813
21	4 334	.	.	12	333	10	230	4	102	5814
73	79 653	.	.	39	1 336	27	578	20	759	5819
.	.	-	-	5	146	582
.	.	-	-	-	-	5821
.	.	-	-	5829
158	30 511	.	.	40	3 479	26	3 110	17	369	59
121	28 299	-	-	20	447	10	84	12	362	591
80	18 910	-	-	14	430	7	73	9	357	5911
.	.	-	-	-	-	-	-	-	-	5912
.	.	-	-	3	11	3	11	-	-	5913
27	8 400	-	-	3	5	-	-	3	5	5914
37	2 211	.	.	20	3 033	16	3 026	5	7	592
37	2 211	.	.	20	3 033	16	3 026	5	7	5920
11	1 315	-	-	8	2 754	59201
12	197	-	-	9	154	59202

Noch: 9. Umsatzsteuerpflichtige und deren Lieferungen und Leistungen 2014 nach der Besteuerung der Umsätze und nach wirtschaftlicher Gliederung

WZ-Nr.	Wirtschaftliche Gliederung	Steuerpflichtige	Lieferungen und Leistungen ¹⁾	Und zwar	
				zu 19 %	
				Anzahl ²⁾	1 000 €
59203	Verlegen von Musikalien	20	2 833	18	1 956
60	Rundfunkveranstalter	31	78 561	31	70 195
601	Hörfunkveranstalter	17	73 830	17	65 528
602	Fernsehveranstalter	14	4 731	14	4 667
61	Telekommunikation	85	261 878	85	259 685
611	Leitungsgebundene Telekommunikation	21	209 318	21	208 573
612	Drahtlose Telekommunikation	20	17 933	20	17 303
619	Sonstige Telekommunikation	44	34 627	44	33 809
6190	Sonstige Telekommunikation	44	34 627	44	33 809
61901	Internetserviceprovider	12	24 046	12	23 917
61909	Sonstige Telekommunikation a. n. g.	32	10 581	32	9 892
62	Erbringung von Dienstleistungen der Informationstechnologie	2 546	1 847 704	2 543	1 811 464
620	Erbringung von Dienstleistungen der Informationstechnologie	2 546	1 847 704	2 543	1 811 464
6201	Programmierungstätigkeiten	1 224	616 313	1 223	601 715
62011	Entwicklung und Programmierung von Internetpräsentationen	465	132 402	465	126 756
62019	Sonstige Softwareentwicklung	759	483 911	758	474 960
6202	Erbringung von Beratungsleistungen auf dem Gebiet der Informationstechnologie	739	871 163	738	864 577
6203	Betrieb von Datenverarbeitungseinrichtungen für Dritte	96	89 550	96	87 470
6209	Erbringung von sonstigen Dienstleistungen der Informationstechnologie	487	270 678	486	257 701
63	Informationsdienstleistungen	710	257 762	707	229 975
631	Datenverarbeitung, Hosting und damit verbundene Tätigkeiten; Webportale	71	61 013	71	52 648
6311	Datenverarbeitung, Hosting und damit verbundene Tätigkeiten	31	46 028	31	45 880
6312	Webportale	40	14 984	40	6 768
639	Erbringung von sonstigen Informationsdienstleistungen	639	196 750	636	177 327
6391	Korrespondenz- und Nachrichtenbüros	15	1 127	14	897
6399	Erbringung von sonstigen Informationsdienstleistungen a. n. g.	624	195 623	622	176 430
K	Erbringung von Finanz- und Versicherungsdienstleistungen	882	686 541	880	569 941
64	Erbringung von Finanzdienstleistungen
641	Zentralbanken und Kreditinstitute	32	115 126	32	114 922
6419	Kreditinstitute (ohne Spezialkreditinstitute)	32	115 126	32	114 922
64192	Kreditinstitute des Sparkassensektors	12	49 374	12	49 185
64193	Kreditinstitute des Genossenschaftssektors
64195	Kreditinstitute mit Sonderaufgaben
642	Beteiligungsgesellschaften	111	374 022	111	262 995
643	Treuhand- und sonstige Fonds und ähnliche Finanzinstitutionen
649	Sonstige Finanzierungsinstitutionen	25	69 146	25	68 473
6491	Institutionen für Finanzierungsleasing	16	44 411	16	44 410
6492	Spezialkreditinstitute
64921	Spezialkreditinstitute (ohne Pfandkreditgeschäfte)
6499	Erbringung von sonstigen Finanzdienstleistungen a. n. g.
64999	Sonstige Finanzierungsinstitutionen a. n. g.
65	Versicherungen, Rückversicherungen und Pensionskassen (ohne Sozialversicherung)
651	Versicherungen
6512	Nichtlebensversicherungen
65121	Krankenversicherungen

1) ohne Umsatzsteuer

2) Mehrfachzählung von Steuerpflichtigen möglich

Steuerpflichtige Umsätze				Steuerfreie Umsätze						WZ-Nr.
zu 7 %		zu anderen Steuersätzen		zusammen		und zwar				
						mit Vorsteuerabzug		ohne Vorsteuerabzug		
Anzahl ⁽²⁾	1 000 €	Anzahl ⁽²⁾	1 000 €	Anzahl ⁽²⁾	1 000 €	Anzahl ⁽²⁾	1 000 €	Anzahl ⁽²⁾	1 000 €	
14	700	.	.	3	125	59203
13	8 315	.	.	3	46	60
8	8 251	601
5	64	-	-	602
11	40	.	.	11	159	61
.	611
.	.	-	-	612
7	34	.	.	7	144	3	90	5	53	619
7	34	.	.	7	144	3	90	5	53	6190
3	6	61901
4	28	-	-	5	53	61909
145	3 190	17	43	406	23 028	264	17 065	173	5 963	62
145	3 190	17	43	406	23 028	264	17 065	173	5 963	620
73	840	.	.	203	11 029	144	9 653	77	1 376	6201
42	724	.	.	73	3 949	50	3 275	31	674	62011
31	116	5	2	130	7 080	94	6 378	46	702	62019
34	1 363	6	2	95	4 010	56	3 091	43	919	6202
10	15	.	.	14	762	8	742	6	21	6203
28	973	3	2	94	7 227	56	3 580	47	3 647	6209
74	6 679	4	1	86	15 466	48	6 896	43	8 571	63
4	64	-	-	16	7 630	8	403	8	7 227	631
-	-	-	-	5	146	6311
4	64	-	-	11	7 484	6312
70	6 615	4	1	70	7 837	40	6 493	35	1 343	639
3	205	-	-	6391
67	6 410	4	1	6399
101	4 399	5	2	69	105 136	43	97 947	28	7 189	K
.	.	.	.	41	104 461	15	97 272	28	7 189	64
21	204	-	-	-	-	-	-	-	-	641
21	204	-	-	-	-	-	-	-	-	6419
10	190	-	-	-	-	-	-	-	-	64192
.	.	-	-	-	-	-	-	-	-	64193
.	.	-	-	-	-	-	-	-	-	64195
10	967	3	1	28	7 189	642
-	-	-	-	-	-	-	-	-	-	643
.	649
.	6491
-	-	-	-	-	-	-	-	-	-	6492
-	-	-	-	-	-	-	-	-	-	64921
.	.	-	-	6499
.	.	-	-	64999
.	.	-	-	-	-	-	-	-	-	65
.	.	-	-	-	-	-	-	-	-	651
.	.	-	-	-	-	-	-	-	-	6512
.	.	-	-	-	-	-	-	-	-	65121

Noch: 9. Umsatzsteuerpflichtige und deren Lieferungen und Leistungen 2014 nach der Besteuerung der Umsätze und nach wirtschaftlicher Gliederung

WZ-Nr.	Wirtschaftliche Gliederung	Steuerpflichtige	Lieferungen und Leistungen ¹⁾	Und zwar	
				zu 19 %	
				Anzahl ²⁾	1 000 €
66	Mit Finanz- und Versicherungsdienstleistungen verbundene Tätigkeiten	.	.	709	122 633
661	Mit Finanzdienstleistungen verbundene Tätigkeiten	.	.	261	81 420
6611	Effekten- und Warenbörsen	.	.	3	41 283
6619	Sonstige mit Finanzdienstleistungen verbundene Tätigkeiten	258	41 393	258	40 136
662	Mit Versicherungsdienstleistungen und Pensionskassen verbundene Tätigkeiten	447	44 068	445	40 667
6621	Risiko- und Schadensbewertung	23	3 891	23	3 780
6622	Tätigkeiten von Versicherungsmaklerinnen und -maklern	396	35 787	394	32 917
6629	Sonstige mit Versicherungsdienstleistungen und Pensionskassen verbundene Tätigkeiten	28	4 390	28	3 970
663	Fondsmanagement	3	546	3	546
L	Grundstücks- und Wohnungswesen	8 795	5 165 524	8 707	2 789 921
68	Grundstücks- und Wohnungswesen	8 795	5 165 524	8 707	2 789 921
681	Kauf und Verkauf von eigenen Grundstücken, Gebäuden und Wohnungen	512	336 218	493	144 809
682	Vermietung, Verpachtung von eigenen oder geleasteten Grundstücken, Gebäuden und Wohnungen	6 042	4 124 240	5 989	2 134 069
683	Vermittlung und Verwaltung von Grundstücken, Gebäuden und Wohnungen für Dritte	2 241	705 066	2 225	511 043
6831	Vermittlung von Grundstücken, Gebäuden und Wohnungen für Dritte	1 347	267 821	1 336	211 217
6832	Verwaltung von Grundstücken, Gebäuden und Wohnungen für Dritte	894	437 246	889	299 827
M	Erbringung von freiberuflichen, wissenschaftlichen und technischen Dienstleistungen	18 243	7 404 800	18 192	5 908 257
69	Rechts- und Steuerberatung, Wirtschaftsprüfung	4 313	1 106 475	4 310	1 098 558
691	Rechtsberatung	2 402	536 568	2 399	530 907
6910	Rechtsberatung	2 402	536 568	2 399	530 907
69102	Rechtsanwaltskanzleien ohne Notariat	2 034	404 514	2 034	399 908
69103	Notariate	125	86 868	125	86 727
69104	Patentanwaltskanzleien	30	7 588	30	7 562
69109	Erbringung sonstiger juristischer Dienstleistungen a. n. g.	213	37 598	210	36 710
692	Wirtschaftsprüfung und Steuerberatung; Buchführung	1 911	569 908	1 911	567 652
6920	Wirtschaftsprüfung und Steuerberatung; Buchführung	1 911	569 908	1 911	567 652
69201	Praxen von Wirtschaftsprüferinnen und -prüfern, Wirtschaftsprüfungsgesellschaften	75	30 136	75	29 833
69202	Praxen von vereidigten Buchprüferinnen und -prüfern, Buchprüfungsgesellschaften	18	2 179	18	2 169
69203	Praxen von Steuerbevollmächtigten, Steuerberaterinnen und -beratern, Steuerberatungsgesellschaften	1 376	497 965	1 376	496 736
69204	Buchführung (ohne Datenverarbeitungsdienste)	442	39 628	442	38 914
70	Verwaltung und Führung von Unternehmen und Betrieben; Unternehmensberatung	2 316	2 674 127	2 309	1 545 242
701	Verwaltung und Führung von Unternehmen und Betrieben	447	2 292 440	446	1 194 801
7010	Verwaltung und Führung von Unternehmen und Betrieben	447	2 292 440	446	1 194 801
70101	Managementtätigkeiten von Holdinggesellschaften	32	1 041 899	32	396 254
70109	Sonstige Verwaltung und Führung von Unternehmen und Betrieben	415	1 250 541	414	798 547
702	Public-Relations- und Unternehmensberatung	1 869	381 687	1 863	350 440

1) ohne Umsatzsteuer

2) Mehrfachzählung von Steuerpflichtigen möglich

Steuerpflichtige Umsätze				Steuerfreie Umsätze						WZ-Nr.
zu 7 %		zu anderen Steuersätzen		zusammen		und zwar				
						mit Vorsteuerabzug		ohne Vorsteuerabzug		
Anzahl ⁽²⁾	1 000 €	Anzahl ⁽²⁾	1 000 €	Anzahl ⁽²⁾	1 000 €	Anzahl ⁽²⁾	1 000 €	Anzahl ⁽²⁾	1 000 €	
66	3 196	.	.	28	676	28	676	-	-	66
26	729	-	-	11	301	11	301	-	-	661
.	.	-	-	-	-	6611
.	.	-	-	-	-	6619
40	2 467	.	.	17	374	17	374	-	-	662
.	.	-	-	-	-	6621
35	2 072	-	-	6622
.	.	-	-	-	-	6629
-	-	-	-	-	-	-	-	-	-	663
926	219 074	92	389	2 610	1 921 382	336	70 484	2 372	1 850 899	L
926	219 074	92	389	2 610	1 921 382	336	70 484	2 372	1 850 899	68
34	3 258	4	14	237	171 524	8	465	232	171 059	681
756	207 758	75	371	1 858	1 600 566	286	66 019	1 646	1 534 548	682
136	8 058	13	3	515	149 292	42	4 000	494	145 292	683
70	2 833	5	1	308	51 916	25	340	295	51 576	6831
66	5 225	8	2	207	97 376	17	3 660	199	93 716	6832
1 877	172 034	538	-3 140	1 871	1 083 881	747	334 399	1 233	749 483	M
352	2 144	417	-132	366	5 757	61	670	313	5 087	69
173	1 512	293	-245	248	4 286	34	106	220	4 179	691
173	1 512	293	-245	248	4 286	34	106	220	4 179	6910
140	1 325	264	-270	204	3 443	27	68	183	3 375	69102
.	8	71	69103
.	-	-	69104
23	121	17	16	33	751	4	18	29	734	69109
179	633	124	113	118	1 472	27	564	93	908	692
179	633	124	113	118	1 472	27	564	93	908	6920
8	1	4	1	69201
-	-	-	-	69202
151	201	116	110	78	903	20	479	59	423	69203
20	431	4	2	29	257	69204
240	105 147	25	7	410	940 720	127	221 290	312	719 430	70
83	99 208	15	-11	111	918 514	52	213 246	72	705 268	701
83	99 208	15	-11	111	918 514	52	213 246	72	705 268	7010
6	407	5	3	15	610 205	10	151 021	8	459 184	70101
77	98 801	10	-14	96	308 309	42	62 225	64	246 083	70109
157	5 939	10	18	299	22 206	75	8 044	240	14 162	702

Noch: 9. Umsatzsteuerpflichtige und deren Lieferungen und Leistungen 2014 nach der Besteuerung der Umsätze und nach wirtschaftlicher Gliederung

WZ-Nr.	Wirtschaftliche Gliederung	Steuerpflichtige	Lieferungen und Leistungen ¹⁾	Und zwar	
				zu 19 %	
		Anzahl	1 000 €	Anzahl ²⁾	1 000 €
7021	Public-Relations-Beratung	34	8 777	34	8 378
7022	Unternehmensberatung	1 835	372 910	1 829	342 062
71	Architektur- und Ingenieurbüros; technische, physikalische und chemische Untersuchung	7 118	2 242 665	7 105	2 129 997
711	Architektur- und Ingenieurbüros	6 897	2 059 440	6 885	1 955 098
7111	Architekturbüros	1 209	221 855	1 209	213 997
71111	Architekturbüros für Hochbau	669	122 113	669	115 660
71112	Büros für Innenarchitektur	153	23 609	153	23 111
71113	Architekturbüros für Orts-, Regional- und Landesplanung	228	51 714	228	51 405
71114	Architekturbüros für Garten- und Landschaftsgestaltung	159	24 418	159	23 820
7112	Ingenieurbüros	5 688	1 837 585	5 676	1 741 101
71121	Ingenieurbüros für bautechnische Gesamtplanung	2 776	819 584	2 774	785 429
71122	Ingenieurbüros für technische Fachplanung und Ingenieurdesign	1 604	734 982	1 598	685 226
71123	Vermessungsbüros	214	62 768	214	62 375
71129	Sonstige Ingenieurbüros	1 094	220 252	1 090	208 071
712	Technische, physikalische und chemische Untersuchung	221	183 226	220	174 899
72	Forschung und Entwicklung	356	248 212	354	173 350
721	Forschung und Entwicklung im Bereich Natur-, Ingenieur-, Agrarwissenschaften und Medizin	316	237 488	314	162 758
7211	Forschung und Entwicklung im Bereich Biotechnologie	30	7 361	30	6 561
7219	Sonstige Forschung und Entwicklung im Bereich Natur-, Ingenieur-, Agrarwissenschaften und Medizin	286	230 127	284	156 197
722	Forschung und Entwicklung im Bereich Rechts-, Wirtschafts- und Sozialwissenschaften sowie im Bereich Sprach-, Kultur- und Kunstwissenschaften	40	10 724	40	10 593
73	Werbung und Marktforschung	1 401	339 688	1 401	328 251
731	Werbung	1 342	320 898	1 342	309 660
7311	Werbeagenturen	1 286	307 443	1 286	296 429
7312	Vermarktung und Vermittlung von Werbezeiten und Werbeflächen	56	13 455	56	13 231
732	Markt- und Meinungsforschung	59	18 790	59	18 591
74	Sonstige freiberufliche, wissenschaftliche und technische Tätigkeiten	2 289	679 026	2 263	523 599
741	Ateliers für Textil-, Schmuck-, Grafik- u. ä. Design	519	50 733	514	46 443
7410	Ateliers für Textil-, Schmuck-, Grafik- u. ä. Design	519	50 733	514	46 443
74101	Industrie-, Produkt- und Mode-Design	84	4 756	83	4 420
74102	Grafik- und Kommunikationsdesign	288	22 136	287	20 037
74103	Interior Design und Raumgestaltung	147	23 841	144	21 986
742	Fotografie und Fotolabors	455	97 654	446	62 259
7420	Fotografie und Fotolabors	455	97 654	446	62 259
74201	Fotografie	443	93 140	434	57 806
74202	Fotolabors	12	4 514	12	4 453
743	Übersetzen und Dolmetschen	317	21 846	317	21 063
7430	Übersetzen und Dolmetschen	317	21 846	317	21 063
74301	Übersetzen	40	5 234	40	4 984
74302	Dolmetschen	277	16 612	277	16 079
749	Sonstige freiberufliche, wissenschaftliche und technische Tätigkeiten a. n. g.	998	508 793	986	393 835
75	Veterinärwesen	450	114 605	450	109 259
750	Veterinärwesen	450	114 605	450	109 259

1) ohne Umsatzsteuer

2) Mehrfachzählung von Steuerpflichtigen möglich

Steuerpflichtige Umsätze				Steuerfreie Umsätze						WZ-Nr.
zu 7 %		zu anderen Steuersätzen		zusammen		und zwar				
						mit Vorsteuerabzug		ohne Vorsteuerabzug		
Anzahl ⁽²⁾	1 000 €	Anzahl ⁽²⁾	1 000 €	Anzahl ⁽²⁾	1 000 €	Anzahl ⁽²⁾	1 000 €	Anzahl ⁽²⁾	1 000 €	
4	74	-	-	4	326	7021
153	5 865	10	18	295	21 881	7022
272	3 390	68	-2 624	528	60 505	230	43 810	325	16 695	71
255	3 240	65	-2 633	501	53 991	206	40 890	318	13 100	711
49	550	6	69	58	3 584	15	343	46	3 241	7111
22	305	3	31	36	3 150	9	175	30	2 975	71111
.	.	.	.	7	65	3	45	4	20	71112
.	.	.	.	6	237	-	-	6	237	71113
14	89	.	.	9	132	3	123	6	9	71114
206	2 690	59	-2 702	443	50 406	191	40 548	272	9 859	7112
85	813	32	-2 584	157	18 880	48	14 365	115	4 515	71121
59	842	8	13	171	26 053	104	22 950	77	3 104	71122
7	286	9	-140	11	154	5	103	6	52	71123
55	750	10	9	104	5 319	34	3 130	74	2 189	71129
17	150	3	9	27	6 515	24	2 920	7	3 595	712
57	16 425	3	0	91	57 219	76	52 967	28	4 253	72
51	16 334	.	.	85	57 180	721
.	.	-	-	8	782	7211
.	.	.	.	77	56 398	67	52 861	21	3 537	7219
6	91	.	.	6	40	722
170	4 152	5	-410	173	6 178	125	5 873	56	305	73
162	4 133	5	-410	166	6 001	731
158	4 040	5	-410	.	.	118	5 703	.	.	7311
4	93	-	-	7312
8	19	-	-	7	177	732
406	35 616	10	17	275	13 316	122	9 636	175	3 679	74
108	1 900	.	.	66	817	42	716	31	101	741
108	1 900	.	.	66	817	42	716	31	101	7410
13	203	-	-	18	131	13	110	9	21	74101
73	1 271	.	.	28	212	14	153	17	59	74102
22	426	.	.	20	475	15	454	5	21	74103
175	32 113	.	.	46	3 169	24	2 932	25	237	742
175	32 113	.	.	46	3 169	24	2 932	25	237	7420
172	32 092	.	.	43	3 129	74201
3	22	-	-	3	40	74202
28	315	.	.	52	442	22	272	35	169	743
28	315	.	.	52	442	22	272	35	169	7430
7	69	.	.	8	165	4	148	5	16	74301
21	246	-	-	44	277	18	124	30	153	74302
95	1 287	6	16	111	8 887	34	5 715	84	3 172	749
380	5 159	10	3	28	185	6	151	24	34	75
380	5 159	10	3	28	185	6	151	24	34	750

Noch: 9. Umsatzsteuerpflichtige und deren Lieferungen und Leistungen 2014 nach der Besteuerung der Umsätze und nach wirtschaftlicher Gliederung

WZ-Nr.	Wirtschaftliche Gliederung	Steuerpflichtige	Lieferungen und Leistungen ¹⁾	Und zwar	
				zu 19 %	
				Anzahl	1 000 €
7500	Veterinärwesen	450	114 605	450	109 259
75001	Tierarztpraxen	416	110 151	416	105 255
75009	Sonstiges Veterinärwesen	34	4 454	34	4 004
N	Erbringung von sonstigen wirtschaftlichen Dienstleistungen	8 507	3 481 266	8 395	3 121 650
77	Vermietung von beweglichen Sachen	1 017	586 791	1 015	518 090
771	Vermietung von Kraftwagen	231	82 115	231	70 160
7711	Vermietung von Kraftwagen mit einem Gesamtgewicht von 3,5 t oder weniger	193	57 440	193	46 600
7712	Vermietung von Kraftwagen mit einem Gesamtgewicht von mehr als 3,5 t	38	24 676	38	23 560
772	Vermietung von Gebrauchsgütern	149	47 841	.	.
7721	Vermietung von Sport- und Freizeitgeräten	23	1 935	.	.
7722	Videotheken	38	4 675	38	4 456
7729	Vermietung von sonstigen Gebrauchsgütern	88	41 231	88	39 390
773	Vermietung von Maschinen, Geräten und sonstigen beweglichen Sachen	634	456 664	633	402 294
7731	Vermietung von landwirtschaftlichen Maschinen und Geräten	21	29 894	21	27 084
7732	Vermietung von Baumaschinen und -geräten	256	177 912	255	148 446
7733	Vermietung von Büromaschinen, Datenverarbeitungsgeräten und -einrichtungen	9	1 644	9	1 597
7734	Vermietung von Wasserfahrzeugen	13	2 229	13	1 911
7735	Vermietung von Luftfahrzeugen	11	1 828	11	1 588
7739	Vermietung von sonstigen Maschinen, Geräten und beweglichen Sachen a. n. g.	324	243 158	324	221 668
774	Leasing von nichtfinanziellen immateriellen Vermögensgegenständen (ohne Copyrights)	3	171	.	.
78	Vermittlung und Überlassung von Arbeitskräften	435	594 661	434	577 084
781	Vermittlung von Arbeitskräften	278	194 190	278	188 796
782	Befristete Überlassung von Arbeitskräften	107	312 710	107	306 549
783	Sonstige Überlassung von Arbeitskräften	50	87 761	49	81 739
79	Reisebüros, Reiseveranstalter und Erbringung sonstiger Reservierungsdienstleistungen	744	271 201	743	201 962
791	Reisebüros und Reiseveranstalter	714	265 518	713	196 898
7911	Reisebüros	542	123 434	542	89 587
7912	Reiseveranstalter	172	142 084	171	107 312
799	Erbringung sonstiger Reservierungsdienstleistungen	30	5 683	30	5 064
80	Wach- und Sicherheitsdienste sowie Detekteien	280	216 590	280	213 762
801	Private Wach- und Sicherheitsdienste	191	198 761	191	197 016
802	Sicherheitsdienste mithilfe von Überwachungs- und Alarmsystemen	13	8 195	13	7 462
803	Detekteien	76	9 634	76	9 284
81	Gebäudebetreuung; Garten- und Landschaftsbau	3 592	1 013 482	3 511	902 668
811	Hausmeisterdienste	1 830	219 753	1 758	183 797
812	Reinigung von Gebäuden, Straßen und Verkehrsmitteln	938	477 789	938	461 096
8121	Allgemeine Gebäudereinigung	460	336 258	460	323 443
8122	Spezielle Reinigung von Gebäuden und Reinigung von Maschinen	342	93 869	342	91 663
81221	Schornsteinreinigung	296	45 161	296	45 017
81229	Sonstige spezielle Reinigung von Gebäuden und Maschinen	46	48 709	46	46 646
8129	Reinigung a. n. g.	136	47 662	136	45 990

1) ohne Umsatzsteuer

2) Mehrfachzählung von Steuerpflichtigen möglich

Steuerpflichtige Umsätze				Steuerfreie Umsätze						WZ-Nr.
zu 7 %		zu anderen Steuersätzen		zusammen		und zwar				
						mit Vorsteuerabzug		ohne Vorsteuerabzug		
Anzahl ⁽²⁾	1 000 €	Anzahl ⁽²⁾	1 000 €	Anzahl ⁽²⁾	1 000 €	Anzahl ⁽²⁾	1 000 €	Anzahl ⁽²⁾	1 000 €	
380	5 159	10	3	28	185	6	151	24	34	7500
362	4 717	10	3	.	.	6	151	.	.	75001
18	442	-	-	.	.	-	-	.	.	75009
1 040	58 862	98	66	1 218	119 403	667	91 123	850	28 279	N
133	12 106	29	23	182	14 407	114	11 623	94	2 785	77
.	.	.	.	54	2 824	35	2 204	34	620	771
26	8 149	.	.	45	1 931	28	1 575	26	356	7711
.	.	-	-	9	893	7	629	8	263	7712
38	560	.	.	14	1 266	4	332	11	934	772
6	60	-	-	.	.	-	-	.	.	7721
18	214	-	-	3	5	7722
14	286	7	891	7729
64	3 300	23	22	114	10 317	75	9 087	49	1 231	773
10	1 890	-	-	6	894	7731
17	387	.	.	44	1 224	29	707	20	517	7732
-	-	7733
6	275	-	-	.	.	-	-	.	.	7734
4	80	-	-	6	159	3	139	3	20	7735
27	666	14	19	54	7 964	38	7 340	21	624	7739
.	.	-	-	-	-	-	-	-	-	774
33	1 201	10	4	55	3 709	14	143	45	3 566	78
21	941	5	3	44	3 490	11	58	37	3 431	781
8	258	5	1	7	92	3	85	4	7	782
4	2	-	-	4	127	-	-	4	127	783
163	5 898	.	.	469	62 890	346	54 612	376	8 278	79
154	5 683	.	.	463	62 486	791
99	1 276	.	.	379	32 457	289	29 508	310	2 949	7911
55	4 407	.	.	84	30 029	7912
9	215	-	-	6	404	799
23	273	.	.	20	258	4	4	16	254	80
19	270	13	222	801
.	.	-	-	-	-	802
.	.	-	-	3	32	803
401	18 052	39	7	196	2 811	58	868	142	1 944	81
101	1 626	3	1	87	1 657	25	370	62	1 287	811
45	856	29	3	54	260	14	30	42	230	812
28	502	9	2	28	108	7	24	23	84	8121
9	102	20	2	18	91	3	0	15	91	8122
6	70	.	.	14	73	3	0	11	72	81221
3	32	.	.	4	18	-	-	4	18	81229
8	252	-	-	8	61	4	5	4	56	8129

Noch: 9. Umsatzsteuerpflichtige und deren Lieferungen und Leistungen 2014 nach der Besteuerung der Umsätze und nach wirtschaftlicher Gliederung

WZ-Nr.	Wirtschaftliche Gliederung	Steuerpflichtige	Lieferungen und Leistungen ¹⁾	Und zwar	
				zu 19 %	
				Anzahl	1 000 €
81291	Reinigung von Verkehrsmitteln	17	13 077	17	13 071
81292	Desinfektion und Schädlingsbekämpfung	40	10 826	40	10 547
81299	Sonstige Reinigung a. n. g.	79	23 759	79	22 372
813	Garten- und Landschaftsbau sowie Erbringung von sonstigen gärtnerischen Dienstleistungen	824	315 940	815	257 774
8130	Garten- und Landschaftsbau sowie Erbringung von sonstigen gärtnerischen Dienstleistungen	824	315 940	815	257 774
81301	Garten- und Landschaftsbau	723	295 607	717	241 622
81309	Erbringung von sonstigen gärtnerischen Dienstleistungen	101	20 332	98	16 153
82	Erbringung von wirtschaftlichen Dienstleistungen für Unternehmen und Privatpersonen a. n. g.	2 439	798 540	2 412	708 084
821	Sekretariats- und Schreibdienste, Copy-Shops	401	31 363	401	29 008
8211	Allgemeine Sekretariats- und Schreibdienste	286	21 521	286	19 614
8219	Copy-Shops; Dokumentenvorbereitung und Erbringung sonstiger spezieller Sekretariatsdienste	115	9 842	115	9 395
822	Call Center	32	47 316	32	46 943
823	Messe-, Ausstellungs- und Kongressveranstalter	314	172 498	312	164 969
829	Erbringung sonstiger wirtschaftlicher Dienstleistungen für Unternehmen und Privatpersonen	1 692	547 363	1 667	467 164
8291	Inkassobüros und Auskunftfeien	27	12 330	27	12 302
82911	Inkassobüros	20	9 088	20	9 061
82912	Auskunftfeien	7	3 242	7	3 241
8292	Abfüllen und Verpacken	20	35 195	20	30 104
8299	Erbringung sonstiger wirtschaftlicher Dienstleistungen für Unternehmen und Privatpersonen a. n. g.	1 645	499 838	1 620	424 759
82991	Versteigerungsgewerbe	32	10 870	32	10 379
82999	Erbringung von anderen wirtschaftlichen Dienstleistungen für Unternehmen und Privatpersonen a. n. g.	1 613	488 968	1 588	414 380
P	Erziehung und Unterricht	1 700	540 280	1 680	242 191
85	Erziehung und Unterricht	1 700	540 280	1 680	242 191
851	Kindergärten und Vorschulen
852	Grundschulen
853	Weiterführende Schulen	98	101 471	95	37 287
8531	Allgemein bildende weiterführende Schulen
8532	Berufsbildende weiterführende Schulen	.	.	94	37 284
854	Tertiärer und post-sekundärer, nicht tertiärer Unterricht	72	75 129	71	60 884
8541	Post-sekundärer, nicht tertiärer Unterricht	57	3 454	56	2 726
8542	Tertiärer Unterricht	15	71 675	15	58 158
85421	Universitäten	4	51 982	4	49 759
85422	Allgemeine Fachhochschulen	.	.	8	8 264
85424	Berufsakademien, Fachakademien, Schulen des Gesundheitswesens	.	.	3	135
855	Sonstiger Unterricht	1 516	362 227	1 500	142 676
8551	Sport- und Freizeitlehrerunterricht	239	18 401	237	16 649
8552	Kulturunterricht	83	9 924	80	6 425
8553	Fahr- und Flugschulen	583	57 595	582	46 564
8559	Sonstiger Unterricht a. n. g.	611	276 306	601	73 039
85591	Allgemeine und politische Erwachsenenbildung	9	5 996	9	5 369
85592	Berufliche Erwachsenenbildung	433	246 384	427	54 101
85599	Unterricht a. n. g.	169	23 926	165	13 569
856	Erbringung von Dienstleistungen für den Unterricht	11	1 292	11	1 247

1) ohne Umsatzsteuer

2) Mehrfachzählung von Steuerpflichtigen möglich

Steuerpflichtige Umsätze				Steuerfreie Umsätze						WZ-Nr.
zu 7 %		zu anderen Steuersätzen		zusammen		und zwar				
						mit Vorsteuerabzug		ohne Vorsteuerabzug		
Anzahl ⁽²⁾	1 000 €	Anzahl ⁽²⁾	1 000 €	Anzahl ⁽²⁾	1 000 €	Anzahl ⁽²⁾	1 000 €	Anzahl ⁽²⁾	1 000 €	
.	.	-	-	-	-	81291
-	-	-	-	.	.	-	-	.	.	81292
.	.	-	-	3	57	81299
255	15 571	7	2	55	894	19	468	38	426	813
255	15 571	7	2	55	894	19	468	38	426	8130
216	12 777	.	.	47	769	16	382	33	387	81301
39	2 793	.	.	8	125	3	86	5	39	81309
287	21 333	14	23	296	35 327	131	23 874	177	11 453	82
48	864	.	.	37	604	12	380	27	223	821
30	487	-	-	27	556	7	377	21	179	8211
18	377	.	.	10	47	5	4	6	44	8219
5	158	.	.	7	213	4	37	4	177	822
23	1 370	.	.	25	2 820	10	1 111	16	1 709	823
211	18 940	10	17	227	31 690	105	22 346	130	9 344	829
3	9	.	.	3	19	-	-	3	19	8291
.	.	.	.	3	19	-	-	3	19	82911
.	.	-	-	-	-	-	-	-	-	82912
4	4 707	-	-	3	367	8292
204	14 224	.	.	221	31 304	8299
9	320	-	-	12	152	82991
195	13 904	.	.	209	31 152	92	21 844	122	9 308	82999
597	15 788	7	2	600	281 918	53	6 590	568	275 328	P
597	15 788	7	2	600	281 918	53	6 590	568	275 328	85
-	-	-	-	-	-	-	-	-	-	851
.	.	-	-	-	-	-	-	-	-	852
39	3 831	.	.	52	60 211	853
.	.	-	-	.	.	-	-	.	.	8531
.	49	54 939	8532
18	1 474	.	.	35	12 718	5	1 207	32	11 511	854
9	250	-	-	28	478	8541
9	1 224	.	.	7	12 240	8542
.	85421
5	300	-	-	3	8 404	85422
.	.	-	-	85424
535	10 394	4	1	509	208 971	40	5 066	483	203 905	855
50	679	-	-	53	1 046	8	70	47	976	8551
21	234	-	-	26	3 265	3	14	23	3 250	8552
305	908	.	.	144	10 122	5	809	141	9 312	8553
159	8 573	.	.	286	194 539	24	4 172	272	190 367	8559
.	.	-	-	3	626	85591
118	7 001	.	.	212	185 127	12	3 502	207	181 625	85592
.	.	-	-	71	8 786	85599
.	.	-	-	4	18	856

Noch: 9. Umsatzsteuerpflichtige und deren Lieferungen und Leistungen 2014 nach der Besteuerung der Umsätze und nach wirtschaftlicher Gliederung

WZ-Nr.	Wirtschaftliche Gliederung	Steuerpflichtige	Lieferungen und Leistungen ¹⁾	Und zwar	
				zu 19 %	
				Anzahl	1 000 €
Q	Gesundheits- und Sozialwesen	2 023	3 124 912	1 893	300 824
86	Gesundheitswesen	1 648	2 245 396	1 540	257 315
861	Krankenhäuser	47	1 643 476	47	134 230
8610	Krankenhäuser	47	1 643 476	47	134 230
86101	Krankenhäuser (ohne Hochschulkliniken, Vorsorge- und Rehabilitationskliniken)
86102	Hochschulkliniken
86103	Vorsorge- und Rehabilitationskliniken	12	147 039	12	5 264
862	Arzt- und Zahnarztpraxen	685	321 806	594	36 996
8621	Arztpraxen für Allgemeinmedizin	163	53 137	162	12 482
8622	Facharztpraxen	269	155 214	265	21 990
8623	Zahnarztpraxen	253	113 456	167	2 525
869	Gesundheitswesen a. n. g.	916	280 114	899	86 089
8690	Gesundheitswesen a. n. g.	916	280 114	899	86 089
86901	Praxen von psychologischen Psychotherapeutinnen und -therapeuten	122	14 990	122	6 878
86902	Massagepraxen, Krankengymnastikpraxen, Praxen von medizinischen Bademeisterinnen und Bademeistern, Hebammen und Entbindungspflegern sowie von verwandten Berufen	231	32 812	226	8 153
86903	Heilpraktikerpraxen	28	3 439	28	2 189
86909	Sonstige selbstständige Tätigkeiten im Gesundheitswesen	535	228 873	523	68 868
87	Heime (ohne Erholungs- und Ferienheime)	64	375 731	62	8 091
871	Pflegeheime	48	346 771	46	4 382
873	Altenheime; Alten- und Behindertenwohnheime	13	27 646	13	2 603
879	Sonstige Heime (ohne Erholungs- und Ferienheime)	3	1 313	3	1 106
88	Sozialwesen (ohne Heime)	311	503 785	291	35 418
881	Soziale Betreuung älterer Menschen und Behinderter	122	40 860	106	13 043
8810	Soziale Betreuung älterer Menschen und Behinderter	122	40 860	106	13 043
88101	Ambulante soziale Dienste	82	18 884	80	11 901
88102	Sonstige soziale Betreuung älterer Menschen und Behinderter	40	21 976	26	1 143
889	Sonstiges Sozialwesen (ohne Heime)	189	462 925	185	22 374
8891	Tagesbetreuung von Kindern	6	385	6	330
8899	Sonstiges Sozialwesen a. n. g.	183	462 540	179	22 045
R	Kunst, Unterhaltung und Erholung	3 895	1 195 311	3 667	641 466
90	Kreative, künstlerische und unterhaltende Tätigkeiten	2 030	257 685	1 819	129 987
900	Kreative, künstlerische und unterhaltende Tätigkeiten	2 030	257 685	1 819	129 987
9001	Darstellende Kunst	437	46 568	393	19 335
90011	Theaterensembles	6	3 929	6	322
90012	Ballettgruppen, Orchester, Kapellen und Chöre	34	7 236	30	1 623
90013	Selbstständige Artistinnen und Artisten, Zirkusgruppen	28	2 090	25	949
90014	Selbstständige Bühnen-, Film-, Hörfunk- und Fernsehkünstlerinnen und -künstler sowie sonstige darstellende Kunst	369	33 312	332	16 440
9002	Erbringung von Dienstleistungen für die darstellende Kunst	97	23 431	97	21 174
9003	Künstlerisches und schriftstellerisches Schaffen	1 416	94 403	1 250	55 767
90031	Selbstständige Komponistinnen, Komponisten, Musikbearbeiterinnen und Musikbearbeiter	88	6 029	78	2 685
90032	Selbstständige Schriftstellerinnen und Schriftsteller	111	7 116	93	3 601
90033	Selbstständige bildende Künstlerinnen und Künstler	400	27 212	372	16 275
90034	Selbstständige Restauratorinnen und Restauratoren	178	17 898	177	16 072

1) ohne Umsatzsteuer

2) Mehrfachzählung von Steuerpflichtigen möglich

Steuerpflichtige Umsätze				Steuerfreie Umsätze						WZ-Nr.
zu 7 %		zu anderen Steuersätzen		zusammen		und zwar				
						mit Vorsteuerabzug		ohne Vorsteuerabzug		
Anzahl ⁽²⁾	1 000 €	Anzahl ⁽²⁾	1 000 €	Anzahl ⁽²⁾	1 000 €	Anzahl ⁽²⁾	1 000 €	Anzahl ⁽²⁾	1 000 €	
774	118 415	6	62	1 052	2 704 296	54	9 907	1 025	2 694 390	Q
545	38 405	.	.	903	1 949 193	32	9 423	887	1 939 769	86
37	10 407	3	0	17	1 498 822	861
37	10 407	3	0	17	1 498 822	8610
28	8 353	.	.	11	1 029 102	86101
.	-	-	.	.	86102
.	5	139 773	86103
257	16 306	.	.	478	268 123	862
18	159	-	-	100	40 494	8621
23	1 183	.	.	179	132 038	4	10	177	132 028	8622
216	14 964	-	-	199	95 591	4	142	198	95 450	8623
251	11 692	-	-	408	182 248	21	750	396	181 498	869
251	11 692	-	-	408	182 248	21	750	396	181 498	8690
17	173	-	-	67	7 938	-	-	67	7 938	86901
110	1 433	-	-	136	23 224	86902
14	81	-	-	16	1 169	86903
110	10 004	-	-	189	149 917	13	168	182	149 749	86909
60	29 008	.	.	32	338 616	4	31	31	338 585	87
47	24 099	.	.	26	318 274	4	31	25	318 243	871
.	.	-	-	6	20 342	-	-	6	20 342	873
.	.	-	-	-	-	-	-	-	-	879
169	51 002	.	.	117	416 488	18	453	107	416 035	88
29	3 040	-	-	46	24 590	881
29	3 040	-	-	46	24 590	8810
22	1 942	-	-	20	4 857	88101
7	1 099	-	-	26	19 732	88102
140	47 962	.	.	71	391 898	889
-	-	-	-	.	.	-	-	.	.	8891
140	47 962	60	391 677	8899
2 128	149 011	16	-103	454	379 410	117	2 005	356	377 405	R
1 207	83 037	.	.	210	42 331	52	713	161	41 618	90
1 207	83 037	.	.	210	42 331	52	713	161	41 618	900
288	20 352	.	.	57	6 834	7	47	51	6 787	9001
6	1 926	-	-	.	.	-	-	.	.	90011
27	2 379	-	-	.	.	-	-	.	.	90012
15	1 100	-	-	.	.	-	-	.	.	90013
240	14 948	.	.	52	1 878	7	47	46	1 832	90014
20	2 035	-	-	4	27	9002
848	34 824	3	1	131	1 866	41	635	92	1 231	9003
67	3 211	-	-	13	121	90031
76	3 362	-	-	14	154	3	75	11	80	90032
209	9 826	-	-	47	663	21	470	28	193	90033
12	364	.	.	9	31	90034

Noch: 9. Umsatzsteuerpflichtige und deren Lieferungen und Leistungen 2014 nach der Besteuerung der Umsätze und nach wirtschaftlicher Gliederung

WZ-Nr.	Wirtschaftliche Gliederung	Steuerpflichtige	Lieferungen und Leistungen ¹⁾	Und zwar	
				zu 19 %	
				Anzahl ²⁾	1 000 €
90035	Selbstständige Journalistinnen und Journalisten, Pressefotografinnen und Pressefotografen	639	36 147	530	17 134
9004	Betrieb von Kultur- und Unterhaltungseinrichtungen	80	93 285	79	33 710
90041	Theater- und Konzertveranstalter	60	54 834	59	26 378
90042	Opern- und Schauspielhäuser, Konzerthallen und ähnliche Einrichtungen	8	33 056	8	4 045
90043	Varietés und Kleinkunsth Bühnen	12	5 395	12	3 287
91	Bibliotheken, Archive, Museen, botanische und zoologische Gärten	57	74 892	56	35 128
910	Bibliotheken, Archive, Museen, botanische und zoologische Gärten	57	74 892	56	35 128
9101	Bibliotheken und Archive	.	.	4	22 067
9102	Museen	.	.	28	6 700
9103	Betrieb von historischen Stätten und Gebäuden und ähnlichen Attraktionen	5	977	5	215
9104	Botanische und zoologische Gärten sowie Naturparks	19	14 626	19	6 147
92	Spiel-, Wett- und Lotteriewesen	205	395 910	205	90 749
920	Spiel-, Wett- und Lotteriewesen	205	395 910	205	90 749
9200	Spiel-, Wett- und Lotteriewesen	205	395 910	205	90 749
92001	Spielhallen und Betrieb von Spielautomaten	.	.	161	70 588
92002	Spielbanken und Spielklubs
92003	Wett-, Toto- und Lotteriewesen
93	Erbringung von Dienstleistungen des Sports, der Unterhaltung und der Erholung	1 603	466 824	1 587	385 602
931	Erbringung von Dienstleistungen des Sports	749	276 022	744	233 009
9311	Betrieb von Sportanlagen	206	80 153	204	67 638
9312	Sportvereine	246	118 333	243	92 478
9313	Fitnesszentren	210	61 040	210	56 737
9319	Erbringung von sonstigen Dienstleistungen des Sports	87	16 496	87	16 156
932	Erbringung von sonstigen Dienstleistungen der Unterhaltung und der Erholung	854	190 802	843	152 592
9321	Vergnügungs- und Themenparks	110	25 524	101	15 830
9329	Erbringung von Dienstleistungen der Unterhaltung und der Erholung a. n. g.	744	165 278	742	136 762
S	Erbringung von sonstigen Dienstleistungen	16 692	2 942 137	16 507	2 098 712
94	Interessenvertretungen sowie kirchliche und sonstige religiöse Vereinigungen (ohne Sozialwesen und Sport)	554	274 664	540	91 443
941	Wirtschafts- und Arbeitgeberverbände, Berufsorganisationen	35	21 554	35	13 181
9411	Wirtschafts- und Arbeitgeberverbände	17	16 726	17	8 995
9412	Berufsorganisationen	18	4 827	18	4 187
949	Kirchliche Vereinigungen; politische Parteien sowie sonstige Interessenvertretungen und Vereinigungen a. n. g.	519	253 110	505	78 262
9491	Kirchliche und sonstige religiöse Vereinigungen	42	88 041	.	.
9492	Politische Parteien und Vereinigungen
9499	Sonstige Interessenvertretungen und Vereinigungen a. n. g.	.	.	463	66 969
94991	Organisationen der Bildung, Wissenschaft und Forschung	75	22 848	72	14 183
94992	Organisationen der Kultur	55	20 253	54	7 252
94993	Verbraucherorganisationen	30	7 107	30	6 876
94994	Jugendorganisationen	.	.	18	1 551
94999	Interessenvertretungen und Vereinigungen a. n. g.	298	111 366	289	37 107

1) ohne Umsatzsteuer

2) Mehrfachzählung von Steuerpflichtigen möglich

Steuerpflichtige Umsätze				Steuerfreie Umsätze						WZ-Nr.
zu 7 %		zu anderen Steuersätzen		zusammen		und zwar				
						mit Vorsteuerabzug		ohne Vorsteuerabzug		
Anzahl ⁽²⁾	1 000 €	Anzahl ⁽²⁾	1 000 €	Anzahl ⁽²⁾	1 000 €	Anzahl ⁽²⁾	1 000 €	Anzahl ⁽²⁾	1 000 €	
484	18 062	.	.	48	897	12	24	36	873	90035
51	25 826	.	.	18	33 605	9004
35	23 749	9	4 556	90041
7	249	-	-	5	28 758	-	-	5	28 758	90042
9	1 827	-	-	.	.	-	-	.	.	90043
48	12 004	.	.	23	27 751	5	23	21	27 727	91
48	12 004	.	.	23	27 751	5	23	21	27 727	910
.	.	-	-	-	-	9101
27	8 200	.	.	13	22 289	9102
.	.	-	-	.	.	-	-	.	.	9103
14	3 055	-	-	7	5 423	-	-	7	5 423	9104
65	2 894	-	-	21	301 026	6	38	17	300 988	92
65	2 894	-	-	21	301 026	6	38	17	300 988	920
65	2 894	-	-	21	301 026	6	38	17	300 988	9200
30	1 135	-	-	92001
-	-	-	-	92002
35	1 759	-	-	6	300 476	-	-	6	300 476	92003
808	51 076	9	121	200	8 302	54	1 230	157	7 072	93
475	20 001	.	.	113	3 296	22	113	96	3 184	931
120	11 439	3	36	37	993	9	73	32	920	9311
204	5 612	.	.	22	700	4	7	19	693	9312
133	2 704	.	.	45	1 545	5	7	40	1 538	9313
18	246	3	4	9	59	4	26	5	33	9319
333	31 075	.	.	87	5 006	32	1 118	61	3 888	932
97	9 531	-	-	.	.	-	-	.	.	9321
236	21 544	32	1 118	.	.	9329
1 797	119 546	63	-247	1 195	569 410	455	45 936	808	523 474	S
360	59 083	.	.	103	123 830	25	688	90	123 142	94
14	7 319	-	-	5	1 053	3	19	3	1 034	941
5	6 698	-	-	3	1 034	9411
9	621	-	-	-	-	9412
346	51 764	.	.	98	122 777	22	669	87	122 108	949
33	8 891	-	-	11	68 092	3	402	11	67 691	9491
-	-	-	-	-	-	-	-	-	-	9492
313	42 873	.	.	87	54 684	19	267	76	54 417	9499
59	5 520	.	.	19	3 110	4	29	17	3 081	94991
40	10 312	-	-	11	2 688	94992
3	231	-	-	.	.	-	-	.	.	94993
14	1 614	-	-	3	40	94994
197	25 197	-	-	50	48 834	9	173	45	48 660	94999

Noch: 9. Umsatzsteuerpflichtige und deren Lieferungen und Leistungen 2014 nach der Besteuerung der Umsätze und nach wirtschaftlicher Gliederung

WZ-Nr.	Wirtschaftliche Gliederung	Steuerpflichtige	Lieferungen und Leistungen ¹⁾	Und zwar	
				zu 19 %	
		Anzahl	1 000 €	Anzahl ²⁾	1 000 €
95	Reparatur von Datenverarbeitungsgeräten und Gebrauchsgütern	581	113 272	581	109 406
951	Reparatur von Datenverarbeitungs- und Telekommunikationsgeräten	74	37 360	74	37 070
9511	Reparatur von Datenverarbeitungsgeräten und peripheren Geräten	65	32 468	65	32 179
9512	Reparatur von Telekommunikationsgeräten	9	4 892	9	4 890
952	Reparatur von Gebrauchsgütern	507	75 912	507	72 337
9521	Reparatur von Geräten der Unterhaltungselektronik	30	7 335	30	7 200
9522	Reparatur von elektrischen Haushaltsgeräten und Gartengeräten	78	16 504	78	16 227
9523	Reparatur von Schuhen und Lederwaren	82	7 344	82	6 364
9524	Reparatur von Möbeln und Einrichtungsgegenständen	30	4 503	30	4 294
9525	Reparatur von Uhren und Schmuck	87	9 851	87	9 125
9529	Reparatur von sonstigen Gebrauchsgütern	200	30 375	200	29 128
96	Erbringung von sonstigen überwiegend persönlichen Dienstleistungen	15 557	2 554 201	15 386	1 897 862
960	Erbringung von sonst. überwiegend persönlichen Dienstleistungen	15 557	2 554 201	15 386	1 897 862
9601	Wäscherei und chemische Reinigung	226	92 387	226	92 037
9602	Frisör- und Kosmetiksalons	4 044	383 784	4 044	380 034
96021	Frisörsalons	2 675	308 743	2 675	307 418
96022	Kosmetiksalons	1 369	75 041	1 369	72 616
9603	Bestattungswesen	229	74 161	229	72 375
96031	Bestattungsinstitute	212	71 229	212	69 637
96032	Friedhöfe und Krematorien	17	2 932	17	2 738
9604	Saunas, Solarien, Bäder u. Ä.	115	27 981	113	13 407
9609	Erbringung von sonstigen Dienstleistungen a. n. g.	10 943	1 975 888	10 774	1 340 008

1) ohne Umsatzsteuer

2) Mehrfachzählung von Steuerpflichtigen möglich

Steuerpflichtige Umsätze				Steuerfreie Umsätze						WZ-Nr.
zu 7 %		zu anderen Steuersätzen		zusammen		und zwar				
						mit Vorsteuerabzug		ohne Vorsteuerabzug		
Anzahl ⁽²⁾	1 000 €	Anzahl ⁽²⁾	1 000 €	Anzahl ⁽²⁾	1 000 €	Anzahl ⁽²⁾	1 000 €	Anzahl ⁽²⁾	1 000 €	
34	1 126	.	.	56	835	33	428	29	407	95
6	15	.	.	8	260	5	222	5	38	951
.	.	.	.	8	260	5	222	5	38	9511
.	.	-	-	-	-	-	-	-	-	9512
28	1 112	.	.	48	575	28	206	24	369	952
4	40	-	-	3	2	9521
.	.	.	.	9	135	4	80	6	55	9522
9	929	-	-	-	-	9523
.	.	-	-	-	-	-	-	-	-	9524
3	33	-	-	8	156	6	19	3	138	9525
9	109	-	-	25	271	15	96	12	175	9529
1 403	59 338	59	-247	1 036	444 744	397	44 820	689	399 924	96
1 403	59 338	59	-247	1 036	444 744	397	44 820	689	399 924	960
17	77	.	.	13	140	3	49	11	91	9601
152	1 077	.	.	125	2 349	16	678	110	1 671	9602
56	242	.	.	58	894	9	535	49	359	96021
96	835	-	-	67	1 455	7	143	61	1 312	96022
110	1 334	20	-10	36	442	9	51	28	391	9603
98	1 145	28	391	96031
12	189	-	-	96032
66	12 603	-	-	16	1 825	3	84	14	1 742	9604
1 058	44 246	34	-243	846	439 987	366	43 958	526	396 030	9609

Abb. 1 Umsatzsteuerpflichtige und deren Lieferungen und Leistungen 2012 bis 2014 nach Kreisfreien Städten und Landkreisen

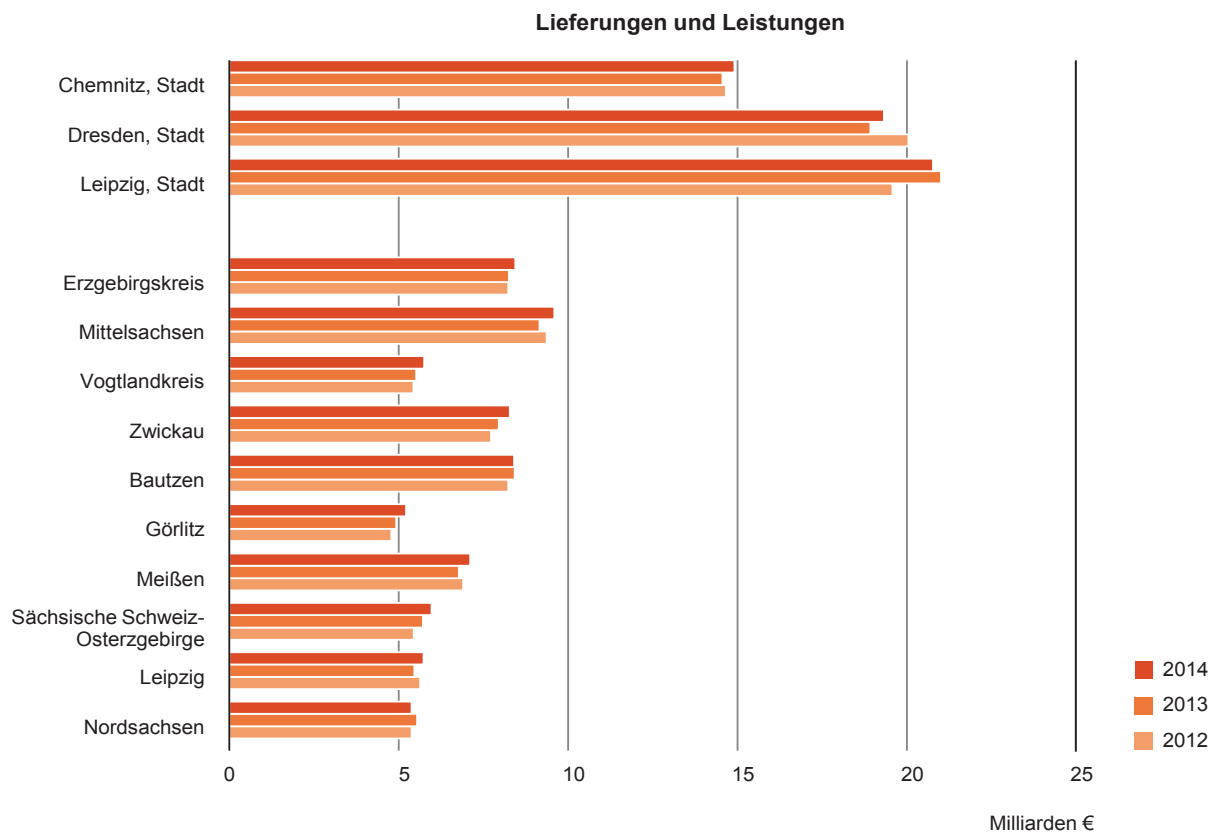
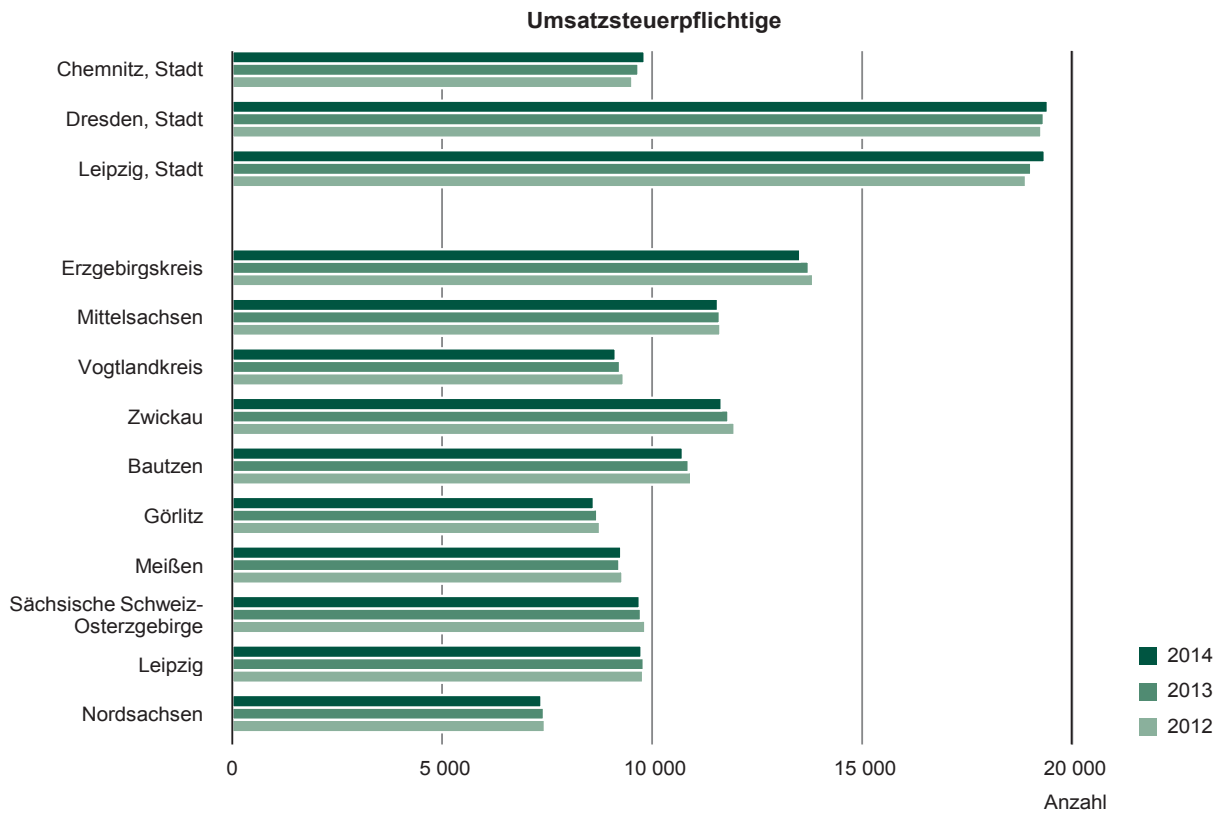


Abb. 2 Umsatzsteuerpflichtige und deren Lieferungen und Leistungen 2014 nach Kreisfreien Städten und Landkreisen sowie Rechtsformen

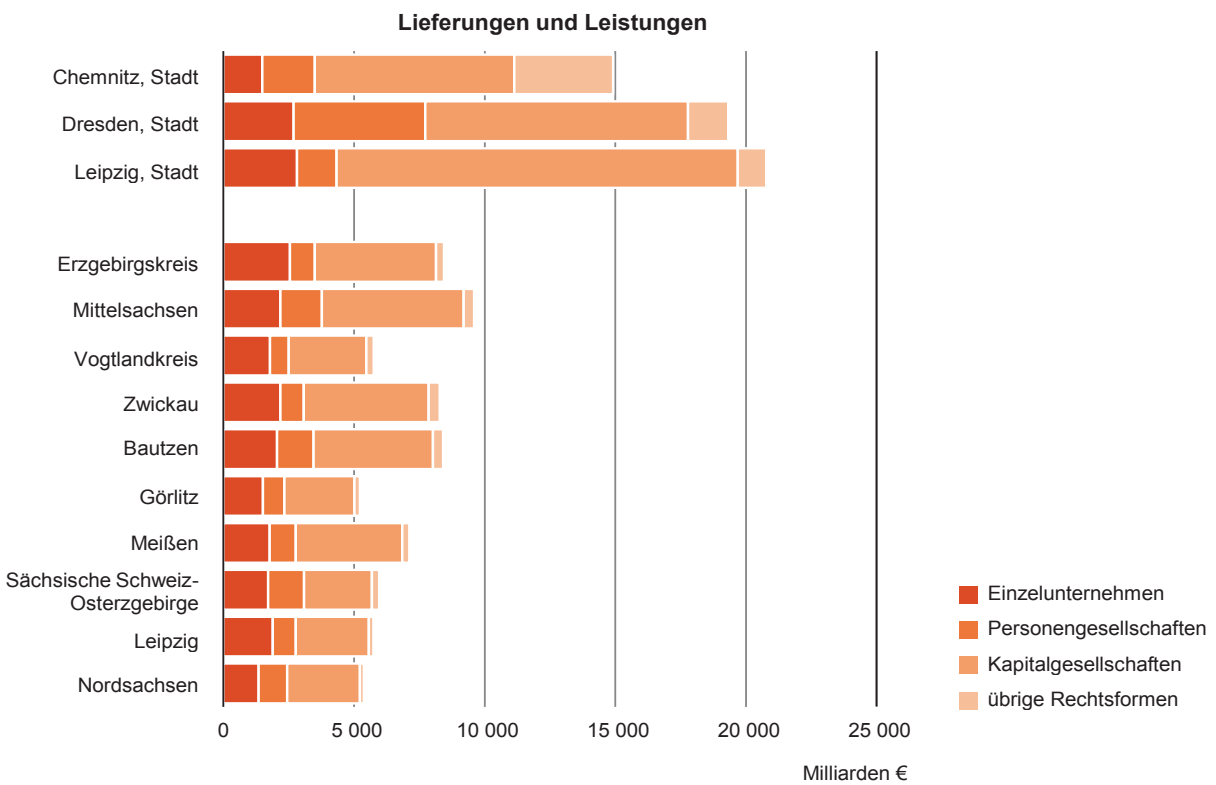
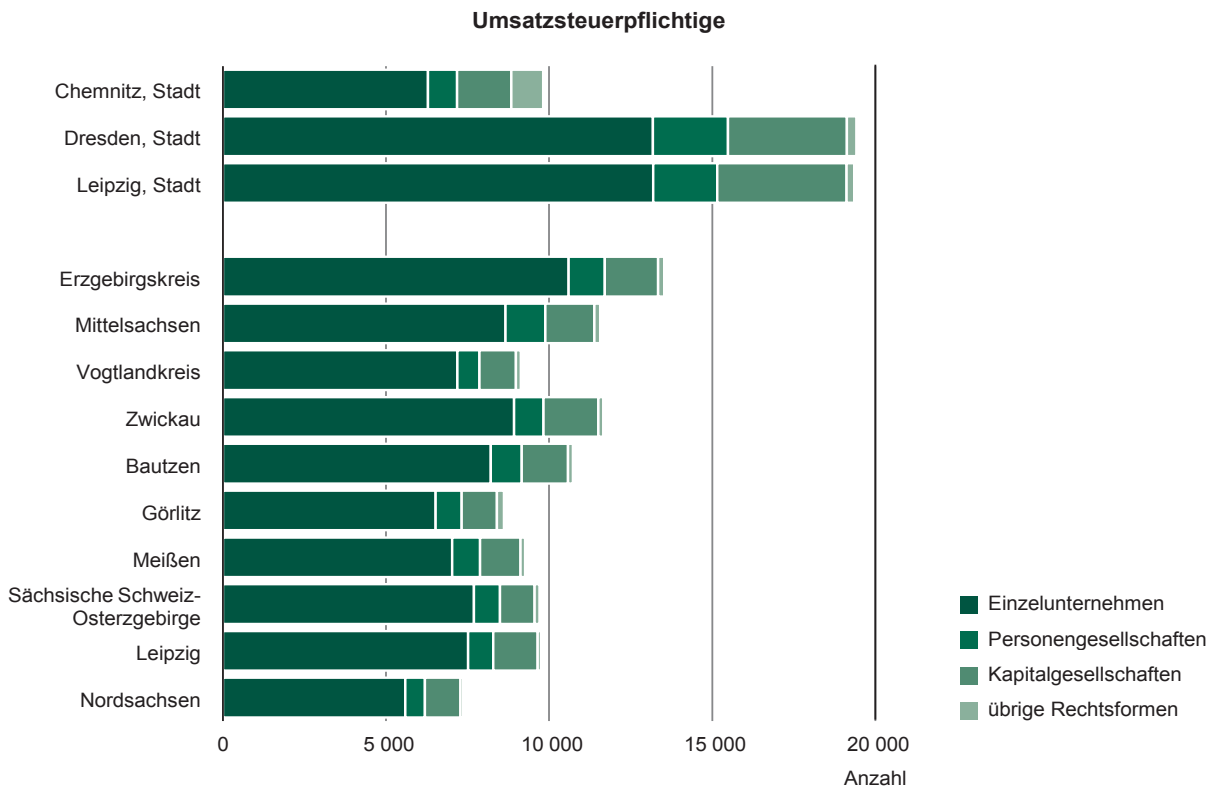


Abb. 3 Umsatzsteuerpflichtige und deren Lieferungen und Leistungen 2011 bis 2014 nach Umsatzgrößenklassen

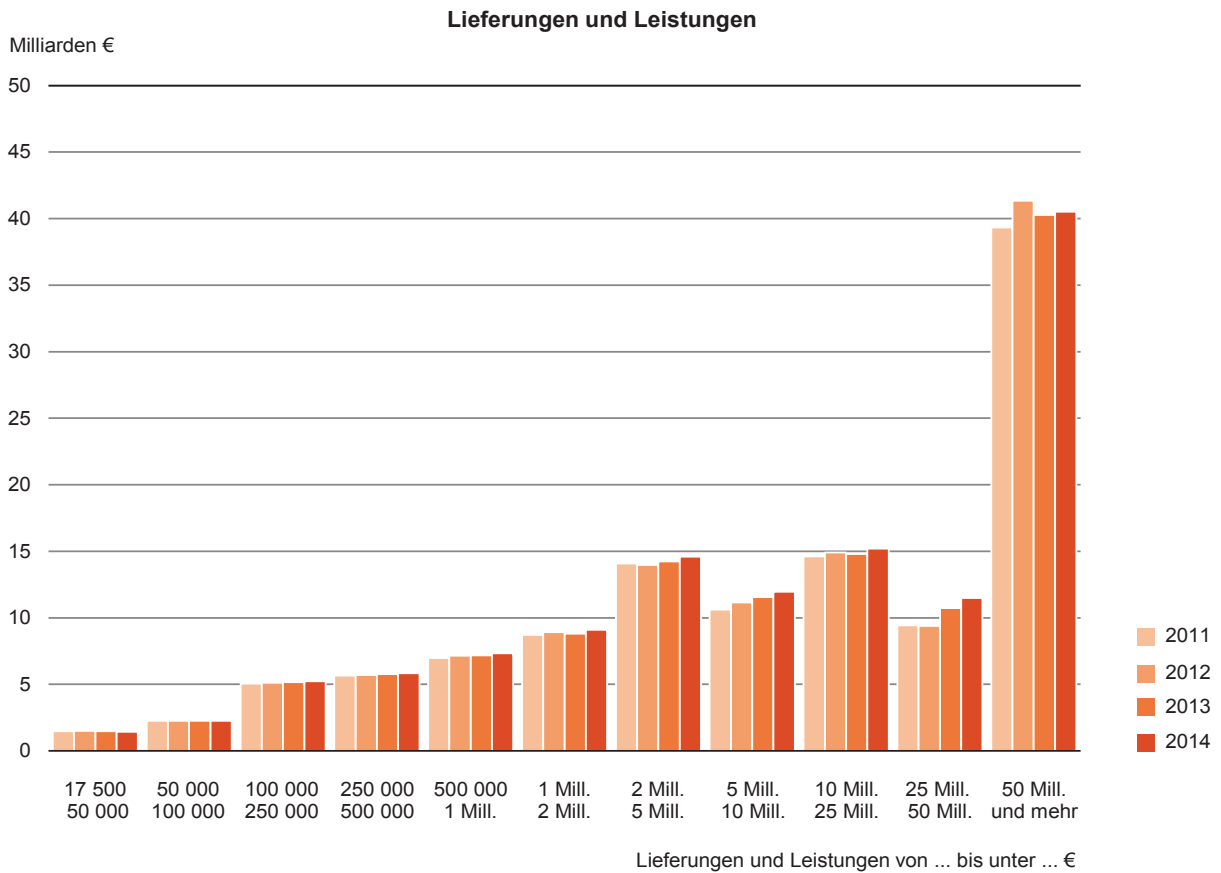
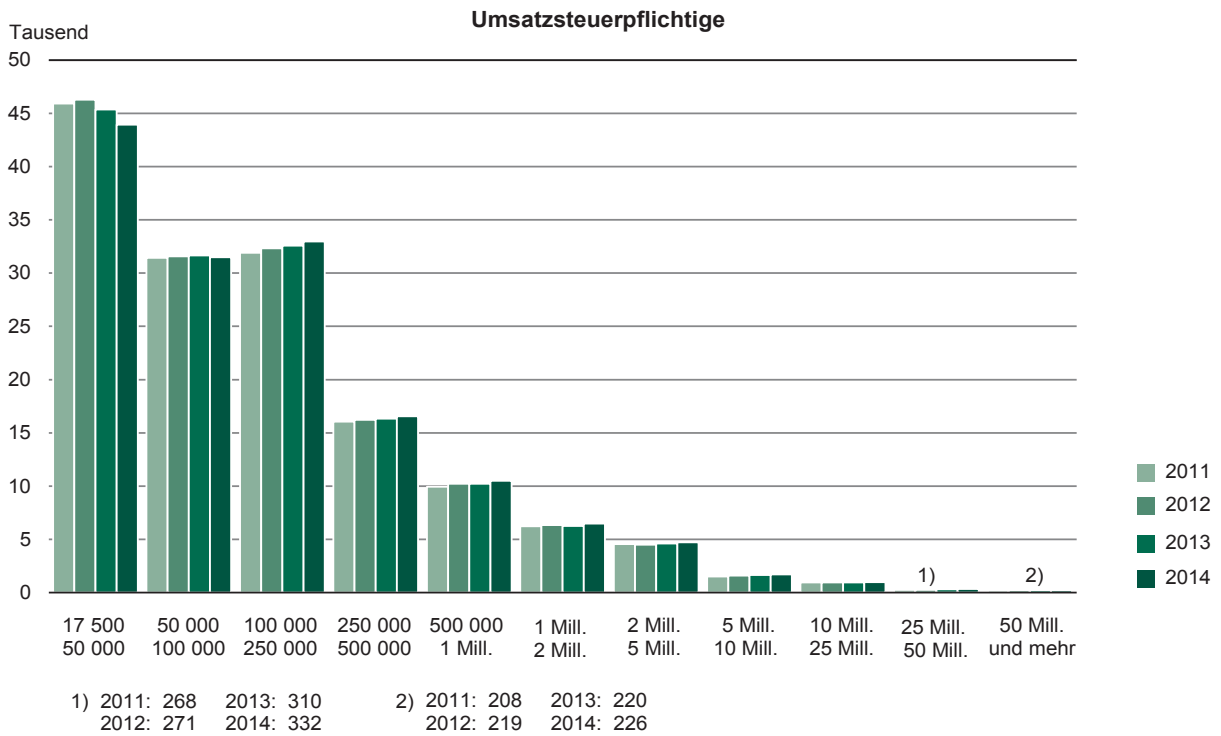


Abb. 4 Umsatzsteuerpflichtige in den Kreisfreien Städten und Landkreisen 2014
Gebietsstand 31. Dezember 2014

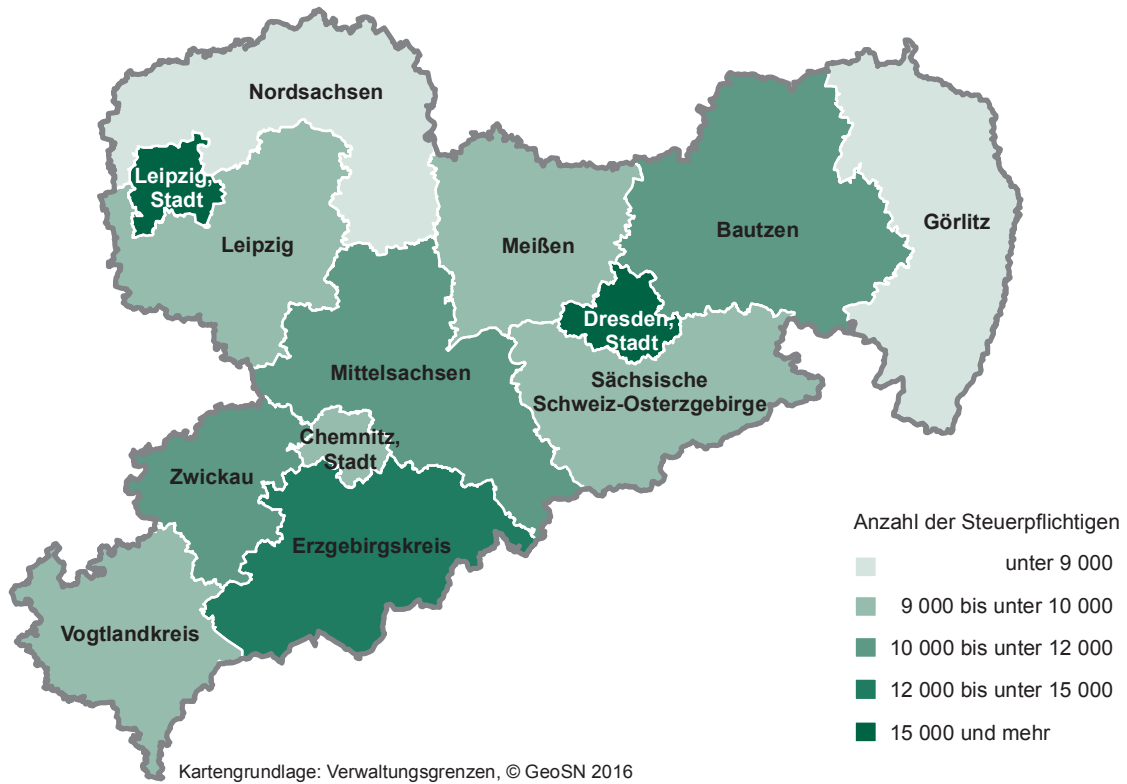
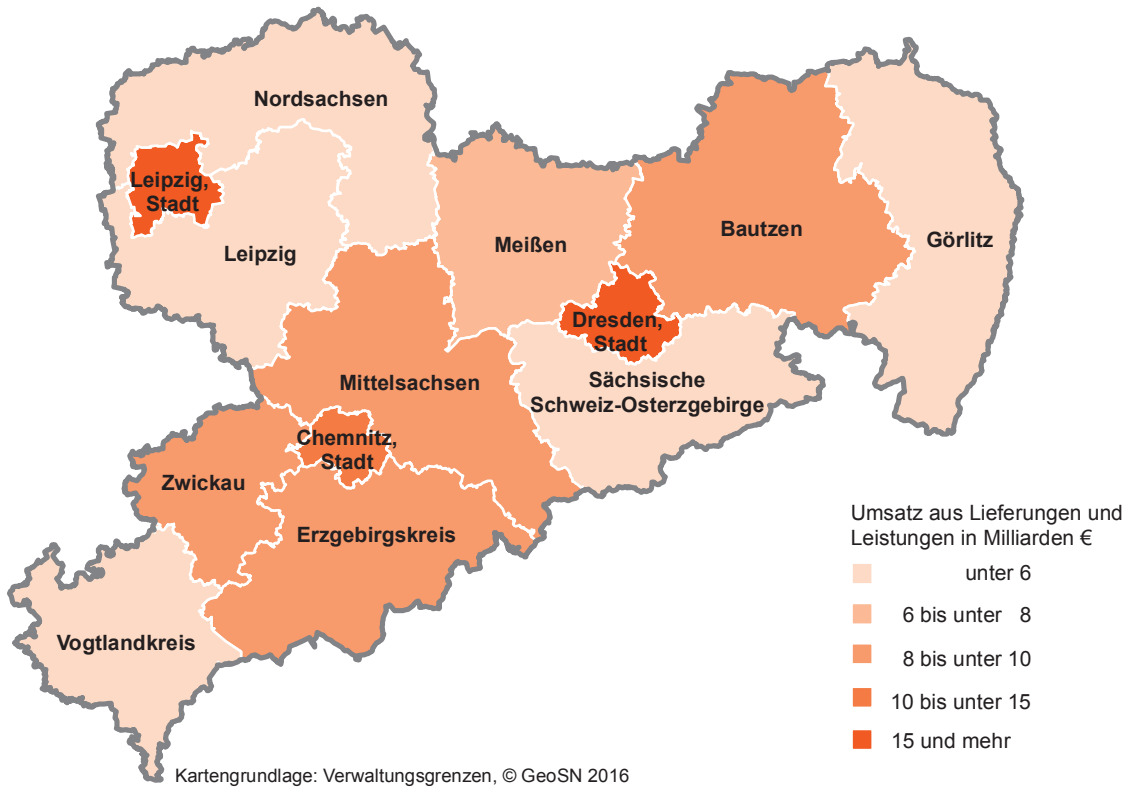


Abb. 5 Umsatz aus Lieferungen und Leistungen in den Kreisfreien Städten und Landkreisen 2014
Gebietsstand 31. Dezember 2014



Herausgeber:

Statistisches Landesamt des Freistaates Sachsen

Redaktion:

Statistisches Landesamt des Freistaates Sachsen

Gestaltung und Satz:

Statistisches Landesamt des Freistaates Sachsen

Redaktionsschluss:

April 2016

Bezug:

Statistisches Landesamt des Freistaates Sachsen

Hausanschrift: Macherstraße 63, 01917 Kamenz

Telefon: +49 3578 33-1214

Telefax: +49 3578 33-55 1255

E-Mail: vertrieb@statistik.sachsen.de

www.statistik.sachsen.de

Verteilerhinweis

Diese Informationsschrift wird von der Sächsischen Staatsregierung im Rahmen ihrer verfassungsmäßigen Verpflichtung zur Information der Öffentlichkeit herausgegeben. Sie darf weder von politischen Parteien noch von deren Kandidaten oder Helfern zum Zwecke der Wahlwerbung verwendet werden. Dies gilt für alle Wahlen.

Missbräuchlich ist insbesondere die Verteilung auf Wahlveranstaltungen, an Informationsständen der Parteien sowie das Einlegen, Aufdrucken oder Aufkleben parteipolitischer Informationen oder Werbemittel.

Untersagt ist auch die Weitergabe an Dritte zur Verwendung bei der Wahlwerbung.

Copyright

Statistisches Landesamt des Freistaates Sachsen, Kamenz, 2016

Vervielfältigung und Verbreitung, auch auszugsweise, mit Quellenangabe gestattet.

ISSN 2195-4038