



Statistischer Bericht



Personengesellschaften/Gemeinschaften im Freistaat Sachsen

2011

L IV 6 – j/11

Zeichenerklärung

- Nichts vorhanden (genau Null)
- 0 weniger als die Hälfte von 1 in der letzten besetzten Stelle, jedoch mehr als nichts
- ... Angabe fällt später an
- / Zahlenwert nicht sicher genug
- . Zahlenwert unbekannt oder geheim zu halten
- x Tabellenfach gesperrt, weil Aussage nicht sinnvoll
- () Aussagewert ist eingeschränkt
- p vorläufige Zahl
- r berichtigte Zahl
- s geschätzte Zahl

Inhalt

Seite

Vorbemerkungen 3

Erläuterungen 3

Tabellen

1. Personengesellschaften/Gemeinschaften 2011 nach Einkunftsarten und Größenklassen der Summe der Einkünfte 4
2. Personengesellschaften/Gemeinschaften 2011 nach Rechtsformen und Größenklassen der Summe der Einkünfte 6
3. Personengesellschaften/Gemeinschaften 2011 nach Rechtsformen und Anzahl der Beteiligten 6
4. Personengesellschaften/Gemeinschaften 2011 nach Einkunftsarten und Anzahl der Beteiligten 8
5. Personengesellschaften/Gemeinschaften 2011 nach Einkunftsarten und Rechtsformen 8
6. Personengesellschaften/Gemeinschaften 2011 nach Einkunftsarten und Art der Beteiligung 10
7. Personengesellschaften/Gemeinschaften 2011 nach Einkunftsarten und Art des Beteiligten 10
8. Personengesellschaften/Gemeinschaften 2011 nach Kreisfreien Städten und Landkreisen 12
9. Personengesellschaften/Gemeinschaften mit Einkünften aus Gewerbebetrieb 2011 nach wirtschaftlicher Gliederung 14

Abbildungen

- Abb. 1 Personengesellschaften/Gemeinschaften 2011 nach Größenklassen der Summe der Einkünfte 18
- Abb. 2 Personengesellschaften/Gemeinschaften 2011 nach Anzahl der Beteiligten 19
- Abb. 3 Summe der Einkünfte der Personengesellschaften/Gemeinschaften 2011 nach Kreisfreien Städten und Landkreisen 19

Vorbemerkungen

Der vorliegende Statistische Bericht enthält die Ergebnisse der Statistik über die Personengesellschaften/Gemeinschaften 2011. Er gibt einen Überblick über die Einkünfte der Personengesellschaften/Gemeinschaften nach Einkunftsarten, Größenklassen der Einkünfte und Rechtsformen. Zudem werden die Anzahl der Beteiligten sowie die Art der Beteiligung ausgewiesen. Die Ergebnisse werden außerdem in regionaler Gliederung und für Einkünfte aus Gewerbebetrieb in wirtschaftlicher Gliederung dargestellt. Für die Statistik über die Personengesellschaften/Gemeinschaften 2011 ist die Wirtschaftszweigklassifikation Ausgabe 2008 (WZ 2008) maßgebend.

Für die Durchführung der Statistik über die Personengesellschaften/Gemeinschaften gelten folgende **Rechtsgrundlagen** in Verbindung mit dem Gesetz über die Statistik für Bundeszwecke (Bundesstatistikgesetz - BStatG) vom 22. Januar 1987 (BGBl. I S. 462, 565), das zuletzt durch Artikel 13 des Gesetzes vom 25. Juli 2013 (BGBl. I S. 2749) geändert worden ist:

- Gesetz über Steuerstatistiken (StStatG) vom 11. Oktober 1995 (BGBl. I S. 1250, 1409), das zuletzt durch Artikel 19 des Gesetzes vom 25. Juli 2014 (BGBl. I S. 1266) geändert worden ist
- Einkommensteuergesetz (EStG) in der Fassung der Bekanntmachung vom 8. Oktober 2009 (BGBl. I S. 3366), das zuletzt durch Artikel 1 des Gesetzes vom 24. Februar 2016 (BGBl. I S. 310) geändert worden ist
- Einkommensteuer-Durchführungsverordnung in der Fassung der Bekanntmachung vom 10. Mai 2000 (BGBl. I S. 717), die zuletzt durch Artikel 235 der Verordnung vom 31. August 2015 (BGBl. I S. 1474) geändert worden ist
- Einkommensteuer-Richtlinien 2008 in der Fassung vom 18. Dezember 2008 (BStBl. I S. 1017)
- Abgabenordnung (AO 1977) in der Fassung der Bekanntmachung vom 1. Oktober 2002 (BGBl. I S. 3866, 2003 I S. 61), die zuletzt durch Artikel 5 des Gesetzes vom 3. Dezember 2015 (BGBl. I S. 2178) geändert worden ist.

Bei der Statistik über die Personengesellschaften/Gemeinschaften handelt es sich wie bei allen Steuerstatistiken um eine Sekundärstatistik. Die Erhebung erfolgt im Rahmen des Festsetzungsverfahrens bei der Finanzverwaltung. Die statistikrelevanten Daten werden dem Statistischen Landesamt in anonymisierter Form zur Verfügung gestellt. Seit 2008 wird die Statistik der Personengesellschaften/Gemeinschaften jährlich durchgeführt (bis 2007 alle drei Jahre).

Bei den Zahlenwerten in den Tabellenfeldern können sich durch Rundungen in den Summenzeilen Abweichungen gegenüber der Summe der Einzelpositionen ergeben. Der Gebietsstand 31. Dezember 2014 liegt der regionalen

Gliederung zugrunde. Die statistische Geheimhaltung wurde maschinell vorgenommen und beruht auf der p%-Regel. Dabei unterliegen Tabellenfelder der Geheimhaltung, wenn die Differenz zwischen Aggregatwert und zweitgrößtem Einzelwert den größten Einzelwert um weniger als p% übersteigt.

Erläuterungen

In die Statistik werden alle Personengesellschaften/Gemeinschaften mit Sitz der Geschäftsleitung bzw. Verwaltung in Sachsen einbezogen, für die eine einheitliche und gesonderte Feststellung der Einkünfte durchgeführt wurde. Die Personengesellschaft/Gemeinschaft als ein Zusammenschluss mehrerer natürlicher und/oder juristischer Personen unterliegt mit ihren gemeinsamen Einkünften aufgrund des Individualbesteuerungsprinzips nicht der Einkommensteuer. Deshalb werden gemäß §§ 179 und 180 Abgabenordnung für die Personengesellschaften und die Gemeinschaften die insgesamt erwirtschafteten Einkünfte zuerst einheitlich für die Gesellschaft und danach gesondert für die Beteiligten festgestellt. Die Versteuerung der Anteile der einzelnen Beteiligten der Personengesellschaft/Gemeinschaft erfolgt im Rahmen der Einkommen- bzw. Körperschaftsteuerfestsetzung.

In der Statistik über die Personengesellschaften/Gemeinschaften werden folgende **Einkunftsarten** ausgewiesen:

- Einkünfte aus Land- und Forstwirtschaft
- Einkünfte aus Gewerbebetrieb
- Einkünfte aus selbständiger Arbeit
- Einkünfte aus Kapitalvermögen
- Einkünfte aus Vermietung und Verpachtung
- sonstige Einkünfte.

Personengesellschaften/Gemeinschaften mit positiver Summe der Einkünfte sind Gewinnfälle; die mit negativer Summe der Einkünfte Verlustfälle.

In der Statistik über die Personengesellschaften/Gemeinschaften werden folgende **Rechtsformen** erfasst:

- Atypische stille Gesellschaften
- Offene Handelsgesellschaften (OHG)
- Kommanditgesellschaften (KG)
- Gesellschaften mit beschränkter Haftung & Co. KG
- Gesellschaften mit beschränkter Haftung & Co. OHG
- Aktiengesellschaften & Co. KG
- Aktiengesellschaften & Co. OHG
- Gesellschaften des bürgerlichen Rechts (GbR)
- Europäische wirtschaftliche Interessenvereinigung
- Ähnliche Gesellschaften (z. B. Grundstücksgemeinschaften, Partenreederei, Arbeitsgemeinschaften, stille Gesellschaften, Erbengemeinschaften, Partnerschaftsgesellschaften)
- ausländische Rechtsformen.

1. Personengesellschaften/Gemeinschaften 2011 nach Einkunftsarten und Größenklassen der Summe der Einkünfte

Summe der Einkünfte von ... bis unter ... €	Summe der Einkünfte		Und zwar					
			Land- und Forstwirtschaft		Gewerbebetrieb ¹⁾		selbständiger Arbeit	
	Anzahl	1 000 €	Anzahl	1 000 €	Anzahl	1 000 €	Anzahl	1 000 €
weniger als -500 000	89	-250 478	-	-
-500 000 - -250 000	113	-38 487
-250 000 - -100 000	390	-60 655	5	-750	234	-37 323	94	-13 978
-100 000 - -50 000	448	-32 212	.	.	242	-16 816	98	-7 469
-50 000 - -25 000	702	-24 635	10	-342	375	-13 296	77	-2 782
-25 000 - -10 000	1 678	-26 085	20	-293	649	-10 179	101	-1 634
-10 000 - 0	9 112	-26 100	103	-348	3 164	-8 695	324	-878
Verlustfälle	12 532	-458 653	144	-2 585	4 824	-354 926	707	-31 905
0 - 2 500	7 865	7 366	76	79	.	.	217	167
2 500 - 5 000	2 988	10 728	33	86	683	2 513	76	274
5 000 - 10 000	3 069	21 977	32	224	1 009	7 255	125	959
10 000 - 15 000	1 881	23 121	31	359	853	10 338	87	1 032
15 000 - 25 000	2 395	47 526	.	.	1 439	28 955	143	2 893
25 000 - 50 000	3 311	119 362	90	3 321	2 349	84 977	345	12 975
50 000 - 100 000	2 850	201 802	81	5 701	1 993	140 091	530	38 646
100 000 - 250 000	2 366	377 223	87	13 634	1 332	203 592	871	146 613
250 000 - 1 Mill.	1 410	612 823	64	27 364	682	308 680	637	263 626
1 Mill. - 5 Mill.	262	503 607	.	.	178	350 813	.	.
5 Mill. und mehr	24	387 248	-	-
Gewinnfälle	28 421	2 312 784	543	59 110	12 843	1 497 516	3 105	613 481
Insgesamt	40 953	1 854 131	687	56 525	17 667	1 142 589	3 812	581 576

1) einschließlich Einkommen der Organgesellschaften

Einkünfte aus						Beteiligte	Summe der Einkünfte von ... bis unter ... €
Kapitalvermögen		Vermietung und Verpachtung		sonstigen Einkünften			
Anzahl	1 000 €	Anzahl	1 000 €	Anzahl	1 000 €	Anzahl	
.	.	9	-7 887	-	-	1 048	weniger als -500 000
.	.	20	-5 893	3	-818	2 885	-500 000 - -250 000
12	15	57	-8 352	3	-267	5 799	-250 000 - -100 000
.	.	107	-7 230	9	-478	3 393	-100 000 - -50 000
37	14	245	-8 189	5	-42	3 329	-50 000 - -25 000
109	26	923	-13 924	5	-80	6 705	-25 000 - -10 000
449	75	5 547	-16 129	37	-126	23 198	-10 000 - 0
630	180	6 908	-67 604	62	-1 812	46 357	Verlustfälle
465	154	5 099	5 335	.	.	22 589	0 - 2 500
205	214	2 161	7 611	8	32	7 949	2 500 - 5 000
234	355	1 887	13 115	13	70	9 164	5 000 - 10 000
147	186	923	11 144	7	62	5 053	10 000 - 15 000
142	535	763	14 119	.	.	7 047	15 000 - 25 000
150	506	532	16 834	19	748	9 022	25 000 - 50 000
91	383	254	16 103	14	878	8 453	50 000 - 100 000
69	439	98	11 759	8	1 186	7 875	100 000 - 250 000
45	1 633	31	11 082	3	438	7 547	250 000 - 1 Mill.
.	.	7	11 572	-	-	3 637	1 Mill. - 5 Mill.
.	.	-	-	-	-	388	5 Mill. und mehr
1 559	20 349	11 755	118 673	98	3 656	88 724	Gewinnfälle
2 189	20 529	18 663	51 068	160	1 844	135 081	Insgesamt

2. Personengesellschaften/Gemeinschaften 2011 nach Rechtsformen und Größenklassen der Summe der Einkünfte

Summe der Einkünfte von ... bis unter ... €	Rechtsformen insgesamt		Offene Handels- gesellschaften		Kommandit- gesellschaften	
			Anzahl	1 000 €	Anzahl	1 000 €
	Anzahl	1 000 €	Anzahl	1 000 €	Anzahl	1 000 €
weniger als -500 000	89	-250 478	.	.	3	-5 040
-500 000 - -250 000	113	-38 487	.	.	5	-1 769
-250 000 - -100 000	390	-60 655	10	-1 559	10	-1 816
-100 000 - -50 000	448	-32 212	7	-462	11	-819
-50 000 - -25 000	702	-24 635	.	.	17	-604
-25 000 - -10 000	1 678	-26 085	.	.	19	-310
-10 000 - 0	9 112	-26 100	61	-195	99	-331
Verlustfälle	12 532	-458 653	124	-4 505	164	-10 689
0 - 2 500	7 865	7 366	.	.	78	39
2 500 - 5 000	2 988	10 728	17	65	.	.
5 000 - 10 000	3 069	21 977	27	195	45	298
10 000 - 15 000	1 881	23 121	29	368	.	.
15 000 - 25 000	2 395	47 526	48	997	.	.
25 000 - 50 000	3 311	119 362	.	.	82	2 957
50 000 - 100 000	2 850	201 802	121	8 711	71	5 017
100 000 - 250 000	2 366	377 223	133	20 275	.	.
250 000 - 1 Mill.	1 410	612 823	.	.	36	18 276
1 Mill. - 5 Mill.	262	503 607	7	11 290	.	.
5 Mill. und mehr	24	387 248
Gewinnfälle	28 421	2 312 784	604	77 761	497	64 375
Insgesamt	40 953	1 854 131	728	73 256	661	53 686

3. Personengesellschaften/Gemeinschaften 2011 nach Rechtsformen und Anzahl der Beteiligten

Anzahl der Beteiligten	Rechtsformen insgesamt		Offene Handels- gesellschaften		Kommandit- gesellschaften	
			Anzahl	1 000 €	Anzahl	1 000 €
	Anzahl	1 000 €	Anzahl	1 000 €	Anzahl	1 000 €
2	29 235	901 556	615	48 584	408	24 249
3	6 770	481 617	89	19 602	152	13 370
4	2 503	138 001	15	1 115	47	2 255
5	851	146 247	3	113	20	16 537
6 - 10	1 032	92 659
11 - 15	209	26 477
16 - 20	102	15 627
21 - 50	131	14 747
über 50	120	37 199
Insgesamt	40 953	1 854 131	728	73 256	661	53 686

Darunter						Summe der Einkünfte von ... bis unter ... €
GmbH und Co. KG		Gesellschaften des bürgerlichen Rechts		Ähnliche Gesell- schaften/Gemeinschaften		
Anzahl	1 000 €	Anzahl	1 000 €	Anzahl	1 000 €	
66	-211 023	8	-13 753	3	-2 055	weniger als -500 000
62	-21 572	25	-7 970	13	-4 430	-500 000 - -250 000
148	-24 087	140	-20 579	48	-7 602	-250 000 - -100 000
134	-9 711	183	-13 083	95	-6 852	-100 000 - -50 000
144	-5 231	293	-10 257	191	-6 552	-50 000 - -25 000
171	-2 715	683	-10 724	740	-11 230	-25 000 - -10 000
650	-1 802	3 569	-9 914	4 614	-13 430	-10 000 - 0
1 375	-276 140	4 901	-86 279	5 704	-52 151	Verlustfälle
400	206	2 734	2 262	4 514	4 773	0 - 2 500
94	331	905	3 288	1 909	6 807	2 500 - 5 000
133	996	1 167	8 451	1 625	11 502	5 000 - 10 000
128	1 585	862	10 578	781	9 549	10 000 - 15 000
241	4 944	1 269	25 405	682	13 025	15 000 - 25 000
358	12 801	2 145	78 281	484	16 602	25 000 - 50 000
438	31 573	1 875	132 985	216	14 722	50 000 - 100 000
485	79 157	1 454	232 117	140	22 140	100 000 - 250 000
415	198 778	782	322 340	71	30 307	250 000 - 1 Mill.
155	312 227	70	120 161	10	21 971	1 Mill. - 5 Mill.
16	249 992	5	52 209	-	-	5 Mill. und mehr
2 863	892 590	13 268	988 078	10 432	151 398	Gewinnfälle
4 238	616 449	18 169	901 799	16 136	99 247	Insgesamt

Darunter						Anzahl der Beteiligten
GmbH und Co. KG		Gesellschaften des bürgerlichen Rechts		Ähnliche Gesell- schaften/Gemeinschaften		
Anzahl	1 000 €	Anzahl	1 000 €	Anzahl	1 000 €	
1 917	129 336	14 407	610 603	11 073	53 595	2
1 224	234 167	2 207	126 913	2 965	20 752	3
511	49 848	714	67 030	1 178	13 925	4
188	101 840	281	23 450	352	4 222	5
195	42 517	366	43 345	431	6 252	6 - 10
.	.	82	17 536	59	301	11 - 15
.	.	27	280	38	424	16 - 20
.	.	38	828	36	119	21 - 50
.	.	47	11 814	4	-342	über 50
4 238	616 449	18 169	901 799	16 136	99 247	Insgesamt

4. Personengesellschaften/Gemeinschaften 2011 nach Einkunftsarten und Anzahl der Beteiligten

Anzahl der Beteiligten	Summe der Einkünfte		Und zwar				
			Land- und Forstwirtschaft		Gewerbebetrieb ¹⁾		selbständiger
	Anzahl	1 000 €	Anzahl	1 000 €	Anzahl	1 000 €	Anzahl
2	29 235	901 556	498	25 470	13 003	473 257	2 882
3	6 770	481 617	110	13 359	2 742	364 723	497
4	2 503	138 001	43	5 393	916	64 289	185
5	851	146 247	16	4 208	326	120 645	.
6 - 10	1 032	92 659	.	.	376	57 737	113
11 - 15	209	26 477	.	.	118	21 757	.
16 - 20	102	15 627	.	.	55	15 356	.
21 - 50	131	14 747	.	.	74	10 467	4
über 50	120	37 199	4	4 516	57	14 358	8
Insgesamt	40 953	1 854 131	687	56 525	17 667	1 142 589	3 812

5. Personengesellschaften/Gemeinschaften 2011 nach Einkunftsarten und Rechtsformen

Rechtsform	Summe der Einkünfte		Und zwar				
			Land- und Forstwirtschaft		Gewerbebetrieb ¹⁾		selbständiger
	Anzahl	1 000 €	Anzahl	1 000 €	Anzahl	1 000 €	Anzahl
Offene Handelsgesellschaften	728	73 256	.	.	718	72 889	3
Kommanditgesellschaften	661	53 686	24	6 968	594	48 500	.
GmbH und Co. KG	4 238	616 449	26	7 624	4 115	598 596	.
Gesellschaften des bürgerlichen Rechts	18 169	901 799	580	41 570	10 748	307 912	3 522
Ähnliche Gesellschaften/Gemeinschaften	16 136	99 247	.	.	525	10 041	271
Weitere Rechtsformen	976	41 075	6	-227	930	36 046	10
Ausländische Rechtsformen	45	68 618	-	-	37	68 605	.
Insgesamt	40 953	1 854 131	687	56 525	17 667	1 142 589	3 812

1) einschließlich Einkommen der Organgesellschaften

Einkünfte aus							Anzahl der Beteiligten
Arbeit	Kapitalvermögen		Vermietung und Verpachtung		sonstigen Einkünften		
1 000 €	Anzahl	1 000 €	Anzahl	1 000 €	Anzahl	1 000 €	
376 075	1 347	1 851	12 832	22 800	122	2 103	2
87 932	.	.	3 404	14 213	.	.	3
49 615	.	.	1 347	6 473	.	.	4
.	75	656	396	833	.	.	5
28 026	122	881	503	3 168	.	.	6 - 10
.	22	18	61	172	-	-	11 - 15
.	17	86	34	397	.	.	16 - 20
-87	.	.	37	457	.	.	21 - 50
15 689	7	81	49	2 555	-	-	über 50
581 576	2 189	20 529	18 663	51 068	160	1 844	Insgesamt

Einkünfte aus							Rechtsform
Arbeit	Kapitalvermögen		Vermietung und Verpachtung		sonstigen Einkünften		
1 000 €	Anzahl	1 000 €	Anzahl	1 000 €	Anzahl	1 000 €	
128	-	-	Offene Handelsgesellschaften
.	.	.	42	-1 900	.	.	Kommanditgesellschaften
.	49	4 634	88	5 684	.	.	GmbH und Co. KG
534 390	623	13 956	3 330	3 042	48	929	Gesellschaften des bürgerlichen Rechts
46 023	1 486	1 881	15 161	39 923	.	.	Ähnliche Gesellschaften/Gemeinschaften
1 088	8	18	29	4 150	-	-	Weitere Rechtsformen
.	-	-	.	.	-	-	Ausländische Rechtsformen
581 576	2 189	20 529	18 663	51 068	160	1 844	Insgesamt

6. Personengesellschaften/Gemeinschaften 2011 nach Einkunftsarten und Art der Beteiligung

Art der Beteiligung	Summe der Einkünfte ¹⁾		Und zwar				
			Land- und Forstwirtschaft		Gewerbebetrieb ²⁾		selbständiger
	Anzahl	1 000 €	Anzahl	1 000 €	Anzahl	1 000 €	Anzahl
Persönlich haftender Gesellschafter einer OHG	1 045	49 418	-	-	943	49 511	.
Komplementär	5 427	54 418	59	5 248	5 173	47 430	.
Kommanditist	23 857	678 842	638	9 802	19 790	657 828	.
Sonstiger Mitunternehmer ohne Haftungsbeschränkung	64 369	1 001 903	1 449	41 170	28 176	357 369	11 230
Sonstiger Mitunternehmer mit Haftungsbeschränkung i. S. d. § 15a EStG	3 732	34 637	.	.	2 080	31 592	35
Gesellschafter/Gemeinschafter, der nicht Mitunternehmer ist, ohne Haftungsbeschränkung	36 141	33 868	53	216	668	-1 397	506
Gesellschafter/Gemeinschafter, der nicht Mitunternehmer ist, mit Haftungsbeschränkung i. S. d. § 15a EStG	455	1 027	.	.	83	253	-
Treuhänder	42	-20	.	.	34	-27	.
Insgesamt	135 068	1 854 092	2 214	56 524	56 947	1 142 559	11 809

7. Personengesellschaften/Gemeinschaften 2011 nach Einkunftsarten und Art des Beteiligten

Art des Beteiligten	Summe der Einkünfte ¹⁾		Und zwar				
			Land- und Forstwirtschaft		Gewerbebetrieb ²⁾		selbständiger
	Anzahl	1 000 €	Anzahl	1 000 €	Anzahl	1 000 €	Anzahl
Natürliche Person	126 313	1 613 406	2 182	56 088	51 578	913 591	11 641
Personengesellschaft mit unmittelbar oder mittelbar beteiligter Körperschaft	798	54 880	-	-	739	52 947	-
Körperschaft	4 377	163 211	20	159	3 989	160 545	4
Personengesellschaft ohne unmittelbar oder mittelbar beteiligter Körperschaft	3 580	22 595	12	277	641	15 476	164
Insgesamt	135 068	1 854 092	2 214	56 524	56 947	1 142 559	11 809

1) Summe der Einzeldatensätze der Beteiligten weicht von der Summe der Einzeldatensätze der Gesellschaften ab

2) einschließlich Einkommen der Organgesellschaften

Einkünfte aus							Art der Beteiligung
Arbeit	Kapitalvermögen		Vermietung und Verpachtung		sonstigen Einkünften		
1 000 €	Anzahl	1 000 €	Anzahl	1 000 €	Anzahl	1 000 €	
.	24	332	92	-513	.	.	Persönlich haftender Gesellschafter einer OHG
.	64	11	187	1 672	.	.	Komplementär
.	336	4 564	3 486	6 251	.	.	Kommanditist
571 125	3 454	14 098	23 009	16 897	214	1 244	Sonstiger Mitunternehmer ohne Haftungsbeschränkung
1 541	.	.	1 565	1 322	.	.	Sonstiger Mitunternehmer mit Haftungsbeschränkung i. S. d. § 15a EStG
8 409	5 254	1 415	34 120	24 663	213	562	Gesellschafter/Gemeinschafter, der nicht Mitunternehmer ist, ohne Haftungsbeschränkung
-	112	54	289	774	.	.	Gesellschafter/Gemeinschafter, der nicht Mitunternehmer ist, mit Haftungsbeschränkung i. S. d. § 15a EStG
.	.	.	3	0	-	-	Treuhänder
581 575	9 339	20 525	62 751	51 066	441	1 844	Insgesamt

Einkünfte aus							Art des Beteiligten
Arbeit	Kapitalvermögen		Vermietung und Verpachtung		sonstigen Einkünften		
1 000 €	Anzahl	1 000 €	Anzahl	1 000 €	Anzahl	1 000 €	
575 043	9 142	17 353	59 604	49 606	404	1 726	Natürliche Person
-	Personengesellschaft mit unmittelbar oder mittelbar beteiligter Körperschaft
-144	Körperschaft
6 675	.	.	2 721	-17	.	.	Personengesellschaft ohne unmittelbar oder mittelbar beteiligter Körperschaft
581 575	9 339	20 525	62 751	51 066	441	1 844	Insgesamt

8. Personengesellschaften/Gemeinschaften 2011 nach Kreisfreien Städten und Landkreisen

AGS	Kreisfreie Stadt Landkreis NUTS 2-Region Land	Summe der Einkünfte		Und zwar			
				Land- und Forstwirtschaft		Gewerbe- betrieb ¹⁾	
		Anzahl	1 000 €	Anzahl	1 000 €	Anzahl	1 000 €
14511	Chemnitz, Stadt	2 402	213 908	5	165	1 107	159 733
14521	Erzgebirgskreis	3 514	109 552	50	2 138	1 405	74 171
14522	Mittelsachsen	3 549	157 340	.	.	1 523	101 905
14523	Vogtlandkreis	2 414	82 563	58	3 002	971	52 013
14524	Zwickau	3 224	133 177	.	.	1 201	76 611
145	Chemnitz, NUTS 2-Region	15 103	696 540	238	5 305	6 207	464 433
14612	Dresden, Stadt	5 899	260 493	16	793	2 747	142 663
14625	Bautzen	2 617	123 712	75	2 126	1 266	84 820
14626	Görlitz	2 485	84 107	67	5 410	1 077	47 519
14627	Meißen	2 299	99 965	72	8 671	907	67 573
14628	Sächsische Schweiz- Osterzgebirge	2 510	89 819	59	3 054	965	63 134
146	Dresden, NUTS 2-Region	15 810	658 096	289	20 054	6 962	405 709
14713	Leipzig, Stadt	5 581	332 670	9	1 163	2 547	181 614
14729	Leipzig	2 532	118 468	61	9 165	1 081	79 708
14730	Nordsachsen	1 927	48 357	90	13 247	870	11 127
147	Leipzig, NUTS 2-Region	10 040	499 495	160	23 575	4 498	272 449
14	Sachsen	40 953	1 854 131	687	56 525	17 667	1 142 589
	davon						
	Kreisfreie Städte	13 882	807 071	30	2 122	6 401	484 009
	Landkreise	27 071	1 047 059	657	54 403	11 266	658 580

1) einschließlich Einkommen der Organgesellschaften

Einkünfte aus								Beteiligte	AGS
selbständiger Arbeit		Kapitalvermögen		Vermietung und Verpachtung		sonstigen Einkünften			
Anzahl	1 000 €	Anzahl	1 000 €	Anzahl	1 000 €	Anzahl	1 000 €	Anzahl	
282	50 907	154	414	983	2 649	7	39	12 687	14511
241	29 034	134	456	1 811	3 760	10	-6	10 111	14521
215	32 337	.	.	1 732	5 773	11	-10	10 514	14522
171	25 422	101	224	1 206	2 432	5	-530	6 608	14523
255	48 542	.	.	1 722	5 407	8	127	7 944	14524
1 164	186 242	721	1 094	7 454	20 021	41	-380	47 864	145
856	112 178	395	1 026	2 250	3 270	36	563	21 558	14612
210	31 740	113	203	1 063	4 835	9	-12	7 638	14625
177	28 255	112	72	1 158	3 093	7	-243	6 656	14626
155	20 284	128	115	1 160	3 165	8	156	6 506	14627
160	19 872	152	1 238	1 318	2 539	13	-17	6 607	14628
1 558	212 329	900	2 654	6 949	16 902	73	447	48 965	146
797	136 952	342	3 658	2 216	7 641	29	1 643	24 019	14713
166	25 724	144	194	1 209	3 664	12	14	9 105	14729
127	20 329	82	694	835	2 840	5	119	5 128	14730
1 090	183 005	568	4 546	4 260	14 145	46	1 776	38 252	147
3 812	581 576	2 189	20 529	18 663	51 068	160	1 844	135 081	14
1 935	300 037	891	5 098	5 449	13 561	72	2 245	58 264	
1 877	281 539	1 298	15 431	13 214	37 508	88	-401	76 817	

9. Personengesellschaften/Gemeinschaften mit Einkünften aus Gewerbebetrieb 2011 nach wirtschaftlicher Gliederung

WZ 2008	Abteilung	Einkünfte aus Gewerbebetrieb ¹⁾					
		insgesamt		negative Einkünfte		positive Einkünfte	
		Anzahl	1 000 €	Anzahl	1 000 €	Anzahl	1 000 €
01	Landwirtschaft, Jagd und damit verbundene Tätigkeiten	132	14 889	47	-2 841	85	17 729
02	Forstwirtschaft und Holzeinschlag
03	Fischerei und Aquakultur
05	Kohlenbergbau	-	-	-	-	-	-
06	Gewinnung von Erdöl und Erdgas	-	-	-	-	-	-
07	Erzbergbau	-	-	-	-	-	-
08	Gewinnung von Steinen und Erden, sonstiger Bergbau	26	2 129
09	Erbringung von Dienstleistungen für den Bergbau und für die Gewinnung von Steinen und Erden	.	.	-	-	.	.
10	Herst. von Nahrungs- und Futtermitteln	194	27 708	39	-13 866	155	41 574
11	Getränkeherstellung	23	2 447
12	Tabakverarbeitung	-	-	-	-	-	-
13	Herst. von Textilien	61	7 800	22	-1 986	39	9 786
14	Herst. von Bekleidung	19	912	8	-77	11	989
15	Herst. von Leder, Lederwaren und Schuhen	7	337
16	Herst. von Holz-, Flecht-, Korb- und Korkwaren (ohne Möbel)	105	8 773	15	-885	90	9 658
17	Herst. von Papier, Pappe und Waren daraus	17	12 589	5	-571	12	13 160
18	Herst. von Druckerzeugnissen; Vervielfältigung von bespielten Ton-, Bild- und Datenträgern	64	28 026	15	-386	49	28 413
19	Kokerei und Mineralölverarbeitung	.	.	-	-	.	.
20	Herst. von chemischen Erzeugnissen	30	3 385
21	Herst. von pharmazeutischen Erzeugnissen
22	Herst. von Gummi- und Kunststoffwaren	46	10 158	13	-6 012	33	16 170
23	Herst. von Glas und Glaswaren, Keramik, Verarbeitung von Steinen und Erden	123	17 676	24	-4 818	99	22 494
24	Metallerzeugung und -bearbeitung
25	Herst. von Metallerzeugnissen	301	68 709	40	-2 514	261	71 223
26	Herst. von Datenverarbeitungsgeräten, elektronischen und optischen Erzeugnissen	81	-51 853	18	-75 405	63	23 552
27	Herst. von elektrischen Ausrüstungen	55	19 294	11	-665	44	19 959
28	Maschinenbau	110	34 557	23	-4 600	87	39 157
29	Herst. von Kraftwagen und Kraftwagenteilen	19	11 739
30	Sonstiger Fahrzeugbau	8	-119

1) einschließlich Einkommen der Organgesellschaften

Noch: 9. Personengesellschaften/Gemeinschaften mit Einkünften aus Gewerbebetrieb 2010
nach wirtschaftlicher Gliederung

WZ 2008	Abteilung	Einkünfte aus Gewerbebetrieb ¹⁾					
		insgesamt		negative Einkünfte		positive Einkünfte	
		Anzahl	1 000 €	Anzahl	1 000 €	Anzahl	1 000 €
31	Herst. von Möbeln	51	3 161	11	-498	40	3 659
32	Herst. von sonstigen Waren	143	10 812	33	-869	110	11 681
33	Reparatur und Installation von Maschinen und Ausrüstungen	47	6 851	6	-1 217	41	8 068
35	Energieversorgung	1 904	115 662	1 023	-45 171	881	160 834
36	Wasserversorgung	-	-	-	-	-	-
37	Abwasserentsorgung	.	.	-	-	.	.
38	Sammlung, Behandlung und Beseitigung von Abfällen; Rückgewinnung	69	12 116
39	Beseitigung v. Umweltverschmut- zungen und sonstige Entsorgung	5	79
41	Hochbau	266	9 021	67	-5 008	199	14 029
42	Tiefbau	71	5 518	16	-308	55	5 826
43	Vorbereitende Baustellenarbeiten, Bauinstallation und sonstiges Ausbaugewerbe	1 803	96 993	169	-2 733	1 634	99 726
45	Handel mit Kraftfahrzeugen; Instandhaltung und Reparatur von Kraftfahrzeugen	668	47 841	107	-4 256	561	52 098
46	Großhandel (ohne Handel mit Kraftfahrzeugen)	586	30 299	130	-40 598	456	70 897
47	Einzelhandel (ohne Handel mit Kraftfahrzeugen)	1 951	89 977	517	-8 055	1 434	98 033
49	Landverkehr und Transport in Rohrfernleitungen	203	17 409	29	-492	174	17 901
50	Schifffahrt
51	Luftfahrt	6	-122
52	Lagerei sowie Erbringung von sonstigen Dienstleistungen für den Verkehr	120	10 132	18	-1 570	102	11 703
53	Post-, Kurier- und Expressdienste	.	.	6	-31	.	.
55	Beherbergung	344	7 619	117	-5 921	227	13 541
56	Gastronomie	609	21 949	148	-2 791	461	24 740
58	Verlagswesen	.	.	26	-3 993	.	.
59	Herst., Verleih und Vertrieb von Filmen und Fernseh- programmen; Kinos; Tonstudios und Verlegen von Musik	103	4 218	39	-1 232	64	5 450
60	Rundfunkveranstalter	18	3 150	5	-1 563	13	4 713
61	Telekommunikation	.	.	4	-16	.	.
62	Erbringung von Dienstleistungen der Informationstechnologie	325	15 008	80	-470	245	15 478
63	Informationsdienstleistungen	92	4 845	20	-182	72	5 027
64	Erbringung von Finanzdienstleistungen	126	-1 280
65	Versicherungen, Rückversiche- rungen und Pensionskassen (ohne Sozialversicherung)	-	-	-	-	-	-

1) einschließlich Einkommen der Organgesellschaften

Noch: 9. Personengesellschaften/Gemeinschaften mit Einkünften aus Gewerbebetrieb 2010
nach wirtschaftlicher Gliederung

WZ 2008	Abteilung	Einkünfte aus Gewerbebetrieb ¹⁾					
		insgesamt		negative Einkünfte		positive Einkünfte	
		Anzahl	1 000 €	Anzahl	1 000 €	Anzahl	1 000 €
66	Mit Finanz- und Versicherungs- dienstleistungen verbundene Tätigkeiten	237	12 258	48	-5 979	189	18 237
68	Grundstücks- u. Wohnungswesen	2 211	153 601	714	-48 858	1 497	202 459
69	Rechts- und Steuerberatung, Wirtschaftsprüfung	133	9 566	18	-449	115	10 015
70	Verwaltung und Führung von Unternehmen und Betrieben; Unternehmensberatung	290	18 849	71	-1 427	219	20 277
71	Architektur- und Ingenieurbüros; technische, physikalische und chemische Untersuchung	203	14 842	55	-6 639	148	21 481
72	Forschung und Entwicklung	32	3 013	12	-632	20	3 646
73	Werbung und Marktforschung	184	7 459	30	-151	154	7 611
74	Sonstige freiberufliche, wissen- schaftliche und technische Tätigkeiten	105	3 775
75	Veterinärwesen	11	788
77	Vermietung von beweglichen Sachen	253	14 630	72	-1 950	181	16 580
78	Vermittlung und Überlassung von Arbeitskräften	66	4 457	19	-166	47	4 623
79	Reisebüros, Reiseveranstalter und Erbringung sonstiger Reservierungsdienstleistungen	94	9 901	19	-238	75	10 139
80	Wach- und Sicherheitsdienste sowie Detekteien	29	1 547	5	-161	24	1 708
81	Gebäudebetreuung; Garten- und Landschaftsbau	203	7 403	41	-1 196	162	8 599
82	Erbringung von wirtschaftlichen Dienstleist. für Unternehmen und Privatpersonen a. n. g.	254	7 273	73	-1 391	181	8 664
84	Öffentliche Verwaltung, Vertei- digung; Sozialversicherung	-	-	-	-	-	-
85	Erziehung und Unterricht	95	3 099	23	-207	72	3 306
86	Gesundheitswesen	169	54 112	56	-3 506	113	57 618
87	Heime (ohne Erholungs- und Ferienheime)	18	2 933	6	-529	12	3 462
88	Sozialwesen (ohne Heime)	48	4 880	5	-32	43	4 912
90	Kreative, künstlerische und unterhaltende Tätigkeiten	163	286	55	-849	108	1 136
91	Bibliotheken, Archive, Museen, botanische und zoologische Gärten	5	-4
92	Spiel-, Wett- und Lotteriewesen	34	1 229
93	Erbringung von Dienstleistungen des Sports, der Unterhaltung und der Erholung	340	4 015	125	-2 112	215	6 128

1) einschließlich Einkommen der Organgesellschaften

Noch: 9. Personengesellschaften/Gemeinschaften mit Einkünften aus Gewerbebetrieb 2010
nach wirtschaftlicher Gliederung

WZ 2008	Abteilung	Einkünfte aus Gewerbebetrieb ¹⁾					
		insgesamt		negative Einkünfte		positive Einkünfte	
		Anzahl	1 000 €	Anzahl	1 000 €	Anzahl	1 000 €
94	Interessenvertretungen sowie kirchliche und sonstige religiöse Vereinigungen (ohne Sozialwesen und Sport)	.	.	-	-	.	.
95	Reparatur von Datenverarbeitungsgeräten und Gebrauchsgütern
96	Erbringung von sonstigen überwiegend persönlichen Dienstleistungen
	Insgesamt	17 667	1 142 589	4 833	-355 139	12 834	1 497 728

1) einschließlich Einkommen der Organgesellschaften

Abb. 1 Personengesellschaften/Gemeinschaften 2011 nach Größenklassen der Summe der Einkünfte

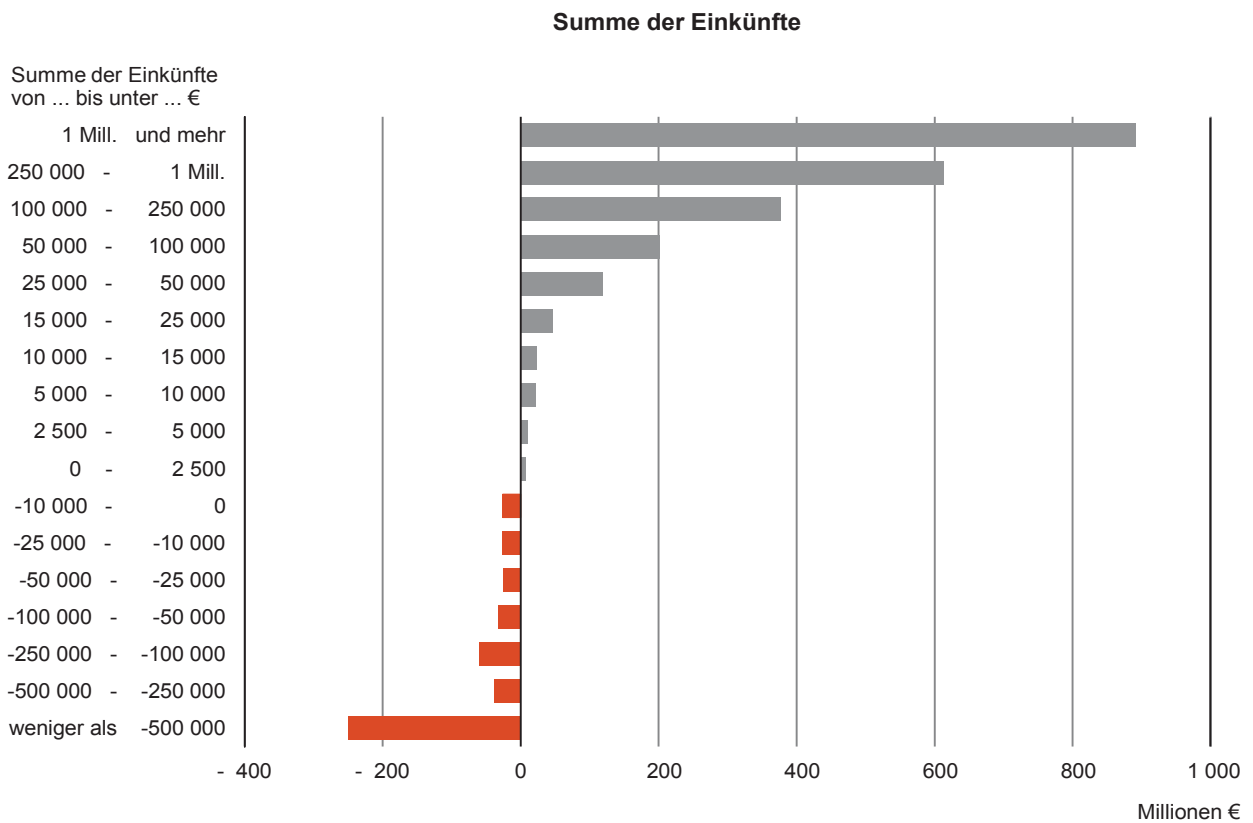
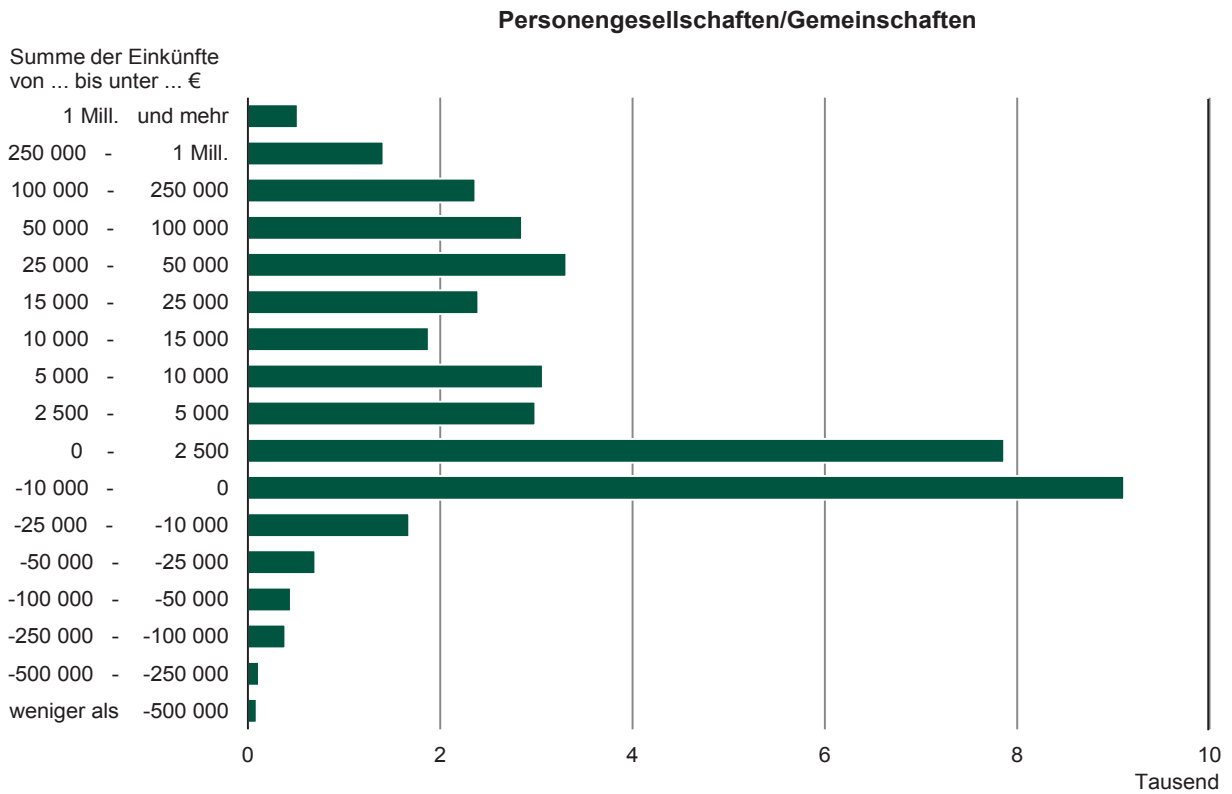


Abb. 2 Personengesellschaften/Gemeinschaften 2011 nach Anzahl der Beteiligten in Prozent

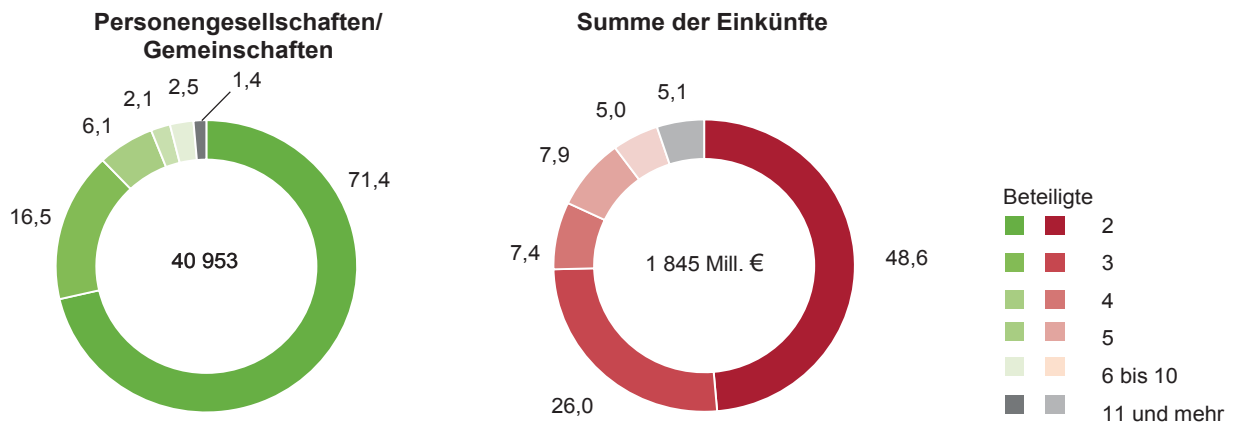
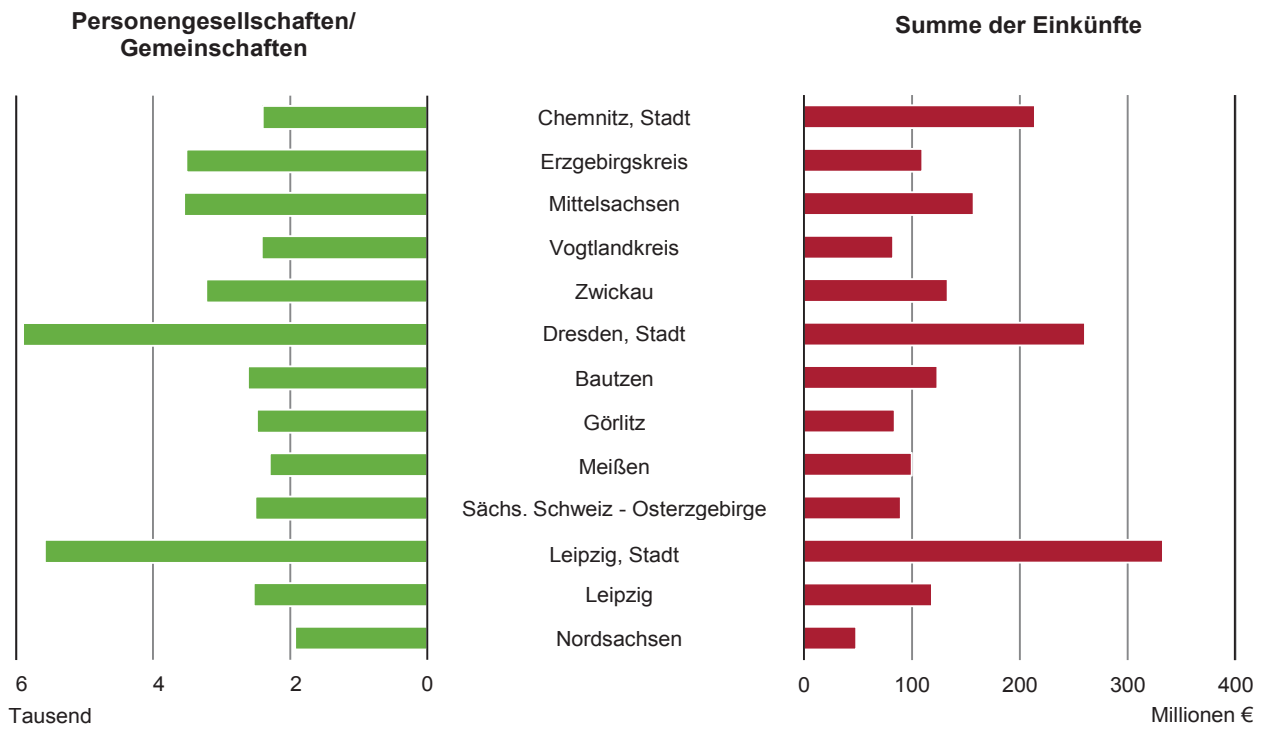


Abb. 3 Summe der Einkünfte der Personengesellschaften/Gemeinschaften 2011 nach Kreisfreien Städten und Landkreisen



Herausgeber:

Statistisches Landesamt des Freistaates Sachsen

Redaktion:

Statistisches Landesamt des Freistaates Sachsen

Gestaltung und Satz:

Statistisches Landesamt des Freistaates Sachsen

Redaktionsschluss:

April 2016

Bezug:

Statistisches Landesamt des Freistaates Sachsen

Hausanschrift: Macherstraße 63, 01917 Kamenz

Postanschrift: Postfach 11 05, 01911 Kamenz

Telefon: +49 3578 33-1214

Telefax: +49 3578 33-55 1255

E-Mail: vertrieb@statistik.sachsen.de

www.statistik.sachsen.de

Verteilerhinweis

Diese Informationsschrift wird von der Sächsischen Staatsregierung im Rahmen ihrer verfassungsmäßigen Verpflichtung zur Information der Öffentlichkeit herausgegeben. Sie darf weder von politischen Parteien noch von deren Kandidaten oder Helfern zum Zwecke der Wahlwerbung verwendet werden. Dies gilt für alle Wahlen.

Missbräuchlich ist insbesondere die Verteilung auf Wahlveranstaltungen, an Informationsständen der Parteien sowie das Einlegen, Aufdrucken oder Aufkleben parteipolitischer Informationen oder Werbemittel.

Untersagt ist auch die Weitergabe an Dritte zur Verwendung bei der Wahlwerbung.

Copyright

Statistisches Landesamt des Freistaates Sachsen, Kamenz, 2015

Vervielfältigung und Verbreitung, auch auszugsweise, mit Quellenangabe gestattet.

ISSN 12195-4038