



Statistischer Bericht



Baugewerbe im Freistaat Sachsen

Ausbaugewerbe sowie Erschließung von
Grundstücken; Bauträger
2015

E III 4 – j/15

Zeichenerklärung

- Nichts vorhanden (genau Null)
- 0 weniger als die Hälfte von 1 in der letzten besetzten Stelle, jedoch mehr als nichts
- ... Angabe fällt später an
- / Zahlenwert nicht sicher genug
- . Zahlenwert unbekannt oder geheim zu halten
- x Tabellenfach gesperrt, weil Aussage nicht sinnvoll
- () Aussagewert ist eingeschränkt
- p vorläufige Zahl
- r berichtigte Zahl
- s geschätzte Zahl

Inhalt

	Seite
Vorbemerkungen	3
Erläuterungen	3
Definitionen	3
Ergebnisdarstellung	4
Tabellen	
1. Betriebe, tätige Personen, geleistete Arbeitsstunden, Entgelte und Umsatz im Ausbaugewerbe (WZ 43.2 und 43.3) nach Quartalen	6
2. Betriebe, tätige Personen im Betrieb, Entgelte und Umsatz in Erschließung von Grundstücken; Bauträger (WZ 41.1) nach Quartalen	7
3. Betriebe, tätige Personen als Jahresmittel und Entgelte als Jahressumme im Ausbaugewerbe nach Kreisfreien Städten und Landkreisen	8
4. Geleistete Arbeitsstunden und Umsatz als Jahressumme im Ausbaugewerbe nach Kreisfreien Städten und Landkreisen	9
5. Betriebe, tätige Personen, Entgelte, geleistete Arbeitsstunden und Umsatz im Ausbaugewerbe nach Kreisfreien Städten und Landkreisen - Veränderung zum Vorjahr	10
6. Betriebe, tätige Personen als Jahresmittel und Entgelte als Jahressumme im Ausbaugewerbe sowie Erschließung von Grundstücken; Bauträger nach Wirtschaftszweigen	11
7. Geleistete Arbeitsstunden und Umsatz als Jahressumme im Ausbaugewerbe sowie Erschließung von Grundstücken; Bauträger nach Wirtschaftszweigen	12
8. Betriebe, tätige Personen, Entgelte, geleistete Arbeitsstunden und Umsatz im Ausbaugewerbe sowie Erschließung von Grundstücken; Bauträger nach Wirtschaftszweigen - Veränderung zum Vorjahr	13
9. Betriebe, tätige Personen, geleistete Arbeitsstunden, Entgelte und Umsatz im Ausbaugewerbe nach Wirtschaftszweigen und Beschäftigtengrößenklassen	14
10. Betriebe, tätige Personen, geleistete Arbeitsstunden, Entgelte und Umsatz im Ausbaugewerbe nach Wirtschaftszweigen und Beschäftigtengrößenklassen - Veränderung zum Vorjahr	14
11. Betriebe, tätige Personen, geleistete Arbeitsstunden, Entgelte und Umsatz in Handwerksbetrieben im Ausbaugewerbe nach Kreisfreien Städten und Landkreisen	15
12. Betriebe, tätige Personen, geleistete Arbeitsstunden, Entgelte und Umsatz in Handwerksbetrieben im Ausbaugewerbe nach Kreisfreien Städten und Landkreisen - Veränderung zum Vorjahr	16
13. Betriebe, tätige Personen, geleistete Arbeitsstunden, Entgelte und Umsatz in Handwerksbetrieben im Ausbaugewerbe sowie Erschließung von Grundstücken; Bauträger nach Wirtschaftszweigen	17
14. Betriebe, tätige Personen, geleistete Arbeitsstunden, Entgelte und Umsatz in Handwerksbetrieben im Ausbaugewerbe sowie Erschließung von Grundstücken; Bauträger nach Wirtschaftszweigen - Veränderung zum Vorjahr	18
15. Jahresergebnisse für das Baugewerbe in Sachsen im Jahr 2015 nach Wirtschaftszweigen - Betriebe mit allgemein 20 und mehr tätigen Personen	19

	Seite
16. Jahresergebnisse für das Baugewerbe in Sachsen im Jahr 2015 nach Wirtschaftszweigen - Veränderung zum Vorjahr - Betriebe mit allgemein 20 und mehr tätigen Personen	20
Verzeichnis der Wirtschaftszweige im Ausbaugewerbe sowie Erschließung von Grundstücken; Bauträger	21
Abbildungen	
Abb. 1 Stellung Sachsens im Ausbaugewerbe in der Bundesrepublik Deutschland 2013 bis 2015	22
Abb. 2 Betriebe und tätige Personen im Ausbaugewerbe 2006 bis 2015	23
Abb. 3 Ausbaugewerbe 2015 nach Beschäftigtengrößenklassen	23
Abb. 4 Entgelte im Ausbaugewerbe 2006 bis 2015	24
Abb. 5 Entgelte je tätiger Person im Ausbaugewerbe 2006 bis 2015	24
Abb. 6 Gesamtumsatz im Ausbaugewerbe 2006 bis 2015	25
Abb. 7 Gesamtumsatz je tätiger Person im Ausbaugewerbe 2006 bis 2015	25
Abb. 8 Tätige Personen im Ausbaugewerbe 2006 bis 2015 nach Wirtschaftszweigen	26
Abb. 9 Gesamtumsatz im Ausbaugewerbe 2006 bis 2015 nach Wirtschaftszweigen	27

Vorbemerkungen

Grundlage des vorliegenden Berichtes ist der „Vierteljährliche Bericht im Ausbaugewerbe“ (VB-A).

Seit Beginn des Berichtsjahres 2009 wird in den Baugewerbestatistiken die „Klassifikation der Wirtschaftszweige, Ausgabe 2008“ (WZ 2008) benutzt. Das ist die von der Europäischen Kommission genehmigte nationale Fassung der NACE Rev. 2¹⁾ für die Bundesrepublik Deutschland. Sie wurde mit der Verordnung (EG) Nr. 1893/2006 der Kommission vom 20. Dezember 2006²⁾ als unmittelbar in allen Mitgliedstaaten geltendes Recht in Kraft gesetzt.

Die wesentlichsten Veränderungen sind folgende:

- Die Aufteilung des WZ - 4-Stellers 43.33 (Fußboden-, Fliesen- und Plattenlegerei, Tapeziererei) in die WZ - 5-Steller entfällt.
- Der WZ - 4-Steller 43.39 (Sonstiger Ausbau, anderweitig nicht genannt) wurde aufgewertet.
- Die WZ - 5-Steller 41.10.1 (Erschließung von unbebauten Grundstücken), 41.10.2 Bauräger für Nichtwohngebäude) und 41.10.3 (Bauräger für Wohngebäude) wurden neu aufgenommen.

In der Zuordnung einzelner wirtschaftlicher Tätigkeiten zu den entsprechenden Wirtschaftszweigen, in der Regel WZ-5-Steller, hat es geringfügige Veränderungen und Anpassungen an die bereits geübte Praxis gegeben. Weiterhin gab es bestimmte Korrekturen bei den Bezeichnungen der Wirtschaftszweige. Zu den Tätigkeiten, die entsprechend der WZ 2008 dem Ausbaugewerbe zugeordnet werden, gehören einige wirtschaftliche Aktivitäten, die vorher dem Verarbeitenden Gewerbe sowie dem Bereich Dienstleistung zugeordnet waren.

Die Tabelle 1 enthält für die Jahre ab 2003 die nach WZ 2008 rückgerechneten und quartalsweise summierten Ergebnisse für den vierteljährlichen Berichtskreis (Hauptmerkmale). Bei der Nutzung dieser Daten ist zu beachten, dass die Rückrechnungsergebnisse u. U. gewisse Unschärfen enthalten können. Betriebe, die inzwischen nicht mehr existieren, wurden mit dem jeweiligen Standardwirtschaftszweig umgeschlüsselt.

Betriebszahl und Zahl der tätigen Personen sind Stichtagsergebnisse zum jeweiligen Quartalsende. Alle anderen Merkmale beziehen sich auf das jeweilige Berichtsquartal. Geringfügige Differenzen bei der Summierung sind auf unterschiedliche Rundungsverfahren zurückzuführen.

1) NACE: Nomenclature générale des activités économiques dans les Communautés européennes - Statistische Systematik der Wirtschaftszweige in der Europäischen Gemeinschaft.

2) Verordnung (EG) Nr. 1893/2006 des Europäischen Parlaments und des Rates vom 20. Dezember 2006, die ihrerseits auf der Internationalen Systematik der Wirtschaftszweige (ISIC Rev. 4) der Vereinten Nationen basiert.

Erläuterungen

Rechtsgrundlage

Rechtsgrundlage für diese Erhebungen ist das Gesetz über die Statistik im Produzierenden Gewerbe (Prod-GewStatG) in der Fassung der Bekanntmachung vom 21. März 2002 (BGBl. I S. 1181), zuletzt geändert durch Artikel 271 des Gesetzes vom 31. August 2015 (BGBl. I S. 1474) in Verbindung mit dem Gesetz über die Statistik für Bundeszwecke vom 22. Januar 1987 (BGBl. I S. 462, 565), zuletzt geändert durch Artikel 13 des Gesetzes vom 25. Juli 2013 (BGBl. I S. 2749).

Berichtskreis und Merkmale

Die Betriebe der Wirtschaftszweige 43.2 (Bauinstallation), 43.3 (Sonstiger Ausbau) und 41.1 (Erschließung von Grundstücken, Bauräger) werden mit den Formblättern zum Ausbaugewerbe befragt. Diese Erhebung umfasst die ausbaugewerblichen Betriebe von Unternehmen mit im Allgemeinen 20 und mehr tätigen Personen des Baugewerbes sowie von Unternehmen anderer Wirtschaftszweige und alle Arbeitsgemeinschaften, soweit diese Einheiten im Inland tätig sind. Für Betriebe von Mehrbetriebs- und Mehrländerunternehmen gelten darüber hinausgehende Regelungen.

Bei der WZ-Gruppe 41.1 Erschließung von Grundstücken, Bauräger werden nur die Merkmale Betriebe, tätige Personen insgesamt, Entgelte und Gesamtumsatz erhoben und separat dargestellt. Es gibt keine Zusammenfassung mit dem Ausbaugewerbe.

Methodische Hinweise

Eventuell vorhandene Abweichungen in den Summen sind auf Rundungen in unterschiedlichen Aggregationsstufen zurückzuführen.

Betriebe, die zur Jährlichen Erhebung im Ausbaugewerbe (JE-A) im Juni eines jeden Jahres 20 und mehr tätige Personen ausweisen, werden zum Zeitpunkt, an dem die Korrektur des vierteljährlichen Berichtskreises vorgenommen wird, zum vierteljährlichen Bericht im Ausbaugewerbe auskunftspflichtig. Darüber hinaus erfolgen laufend Neuaufnahmen von Betrieben, so wie sie aus den Gewerbeanzeigen oder anderen Quellen bekannt werden.

Definitionen

Betrieb

Betriebe sind Einbetriebsunternehmen, Haupt- und Zweigniederlassungen, Filialen sowie Bauhöfe und Baustellen, die ein eigenes Bau- oder Lohnbüro mit gesonderter Abrechnung besitzen, Arbeitsgemeinschaften und Betriebe sowie selbständige Betriebsabteilungen von Unternehmen, deren Schwerpunkt nicht in bauhauptgewerblicher Tätigkeit liegt, sofern sie Bauleistungen für den Absatz am Markt erbringen oder Bauten zum Zweck der Vermietung durch das eigene Unternehmen erstellen.

Tätige Personen

Tätige Personen sind tätige Inhaber und tätige Mitinhaber, unbezahlt mithelfende Familienangehörige sowie alle in einem arbeitsrechtlichen Verhältnis zum Betrieb stehenden Personen (Arbeiter, Angestellte sowie kaufmännisch, technisch und gewerblich Auszubildende).

Entgelte

Bei den Entgelten ist die Summe der lohnsteuerpflichtigen Bruttobezüge (Bar- und Sachbezüge) angegeben. Diese Beträge verstehen sich ohne Arbeitgeberanteile zur Kranken-, Renten- und Arbeitslosenversicherung, ohne Beiträge zu den Sozialkassen des Baugewerbes, ohne Winterbau-Umlage, ohne Aufwendungen für die betriebliche Alters-, Invaliditäts- und Hinterbliebenenversorgung und ohne gezahltes Vorruhestandsgeld. Den Gehältern sind auch die Bezüge von Gesellschaftern, Vorstandsmitgliedern und anderen leitenden Kräften zuzurechnen, soweit sie steuerlich als Einkünfte aus nichtselbständiger Arbeit anzusehen sind.

Einzubeziehen sind auch Zahlungen für eine Beschäftigung, die nur wegen Unterschreitung der Steuerpflichtgrenzen steuerfrei sind.

Geleistete Arbeitsstunden

Geleistete Arbeitsstunden sind alle von Inhabern, Angestellten, Arbeitern und Auszubildenden auf Baustellen und Bauhöfen tatsächlich geleisteten (nicht die bezahlten) Arbeitsstunden. Nicht einbezogen sind die für Bürotätigkeit geleisteten Arbeitsstunden.

Gesamtumsatz (ohne Umsatzsteuer)

Als Gesamtumsatz sind die dem Finanzamt für die Umsatzsteuer zu meldenden steuerpflichtigen und steuerfreien Beträge für Bauleistungen im Bundesgebiet, Anzahlungen für Teilleistungen oder Vorauszahlungen vor Ausführung der entsprechenden Lieferungen und Leistungen ab 5 000 €, Beträge für sonstige eigene Erzeugnisse, industrielle und handwerkliche Dienstleistungen sowie Umsatz aus Handelsware und aus sonstigen nichtindustriellen und nichthandwerklichen Tätigkeiten und zwar ohne die dem Kunden in Rechnung gestellte Umsatzsteuer. Der Gesamtumsatz versteht sich einschließlich von Leistungen aus Nachunternehmertätigkeit.

Baugewerblicher Umsatz (ohne Umsatzsteuer)

Das sind steuerpflichtige und steuerfreie Beträge für erbrachte Bauleistungen einschließlich Anzahlungen für Teilleistungen und Vorauszahlungen vor Ausführung der entsprechenden Leistungen ab 5 000 €.

Handwerk

Zum "Handwerk" zählen die Baubetriebe, deren Inhaber oder Leiter in der Handwerksrolle Anlage A, eingetragen sind. Nicht dazu zählen die Betriebe des handwerksähnlichen Gewerbes Handwerksrolle, Anlage B.

Erschließung von Grundstücken; Bauträger

Das ist die Erschließung von unbebauten Grundstücken und Realisierung von Bauvorhaben zum späteren Verkauf durch Sicherstellung der Finanzierung und technischen Ausführung.

Ergebnisdarstellung

Bei der Zahl der Betriebe, der tätigen Personen und dem Gesamtumsatz (vgl. auch Abb. 1) nimmt Sachsen 2015 wie auch schon in den Jahren zuvor den sechsten Rang unter den Bundesländern ein. Unter den neuen Bundesländern und Berlin belegt Sachsen, auf das 28,2 Prozent der Betriebe und 28,4 Prozent der tätigen Personen entfallen, den ersten Platz. Auch beim Gesamtumsatz liegt Sachsen mit einem Anteil von 28,3 Prozent auf Platz eins innerhalb der neuen Bundesländer und Berlins.

2015 waren durchschnittlich 496 Betriebe der Wirtschaftszweige Bauinstallation und Sonstiger Ausbau von Unternehmen mit 20 und mehr tätigen Personen zum Vierteljährlichen Bericht im Ausbaugewerbe auskunftspflichtig. Gegenüber dem Vorjahr sind das fünf Betriebe weniger.

Im Jahresmittel wurden 19 469 tätige Personen im Ausbaugewerbe gezählt, 0,6 Prozent mehr als im Vorjahr. Damit ist der Personalstock 2015 weiter gestiegen.

Zwischen den verschiedenen Wirtschaftszweigen bestehen auch 2015 im Vergleich zum Vorjahr Unterschiede in der Entwicklung der mittleren Zahl der tätigen Personen. So steht einem Beschäftigungsanstieg von 0,9 Prozent im Jahr 2015 im Bereich der Bauinstallation ein Personalrückgang im Sonstigen Ausbau um 0,3 Prozent gegenüber. Der Beschäftigtenanstieg von 3,2 Prozent in der Elektroinstallation (43.21) kann die negative Entwicklung in den anderen Bereichen der Bauinstallation mehr als kompensieren. Die zweitgewichtigste Sparte, die Gas-, Wasser-, Heizungs- und Lüftungs- und Klimaanlageinstallation (43.22), hielt das Niveau von 2014. Die Sonstige Bauinstallation (43.29) verzeichnete einen Personalrückgang um 4,9 Prozent. Die insgesamt negative Entwicklung im Sonstigen Ausbau ist auf einen Rückgang in den Bereichen Malerei und Glaserei (43.34) mit 1,0 Prozent, Anbringen von Stuckaturen, Gipserei und Verputzerei (43.31) mit 2,4 Prozent und Bautischlerei und -schlosserei (43.32) mit 1,7 Prozent zurückzuführen.

In den Wirtschaftszweigen Fußboden-, Fliesen- und Plattenlegerei, Tapeziererei (43.33) mit 3,5 Prozent und Sonstiger Ausbau a. n. g. (43.39) mit 3,5 Prozent stieg dagegen die Zahl der tätigen Personen.

2015 betragen die Entgelte 544,9 Millionen €, 4,6 Prozent mehr als im Vorjahr. Da die mittlere Zahl der tätigen Personen mit 0,6 Prozent etwas weniger zunahm, hat sich die Entgeltsumme je tätiger Person erhöht und liegt bei 27 990 €. Das sind 3,9 Prozent über dem Vorjahresergebnis von 26 933 € (vgl. auch Abb. 5).

Im Jahr 2015 wurden auf Baustellen sowie in Werkstätten 25,0 Millionen Arbeitsstunden geleistet. Nominell sind das 0,7 Prozent mehr als im Vorjahr.

2015 wurde ein Gesamtumsatz von 2 256 Millionen € erwirtschaftet, 0,4 Prozent weniger als im Vorjahr. In der

Bauinstallation ist der Umsatz um 0,5 Prozent und im Sonstigen Ausbau um 0,4 Prozent gefallen. Innerhalb der Bauinstallation wird der Umsatzrückgang von 3,7 Prozent in der Sonstigen Bauinstallation (43.29) und bei Gas-, Wasser-, Heizungs- sowie Lüftungs- und Klimaanlageinstallation (43.22) von 0,1 Prozent bestimmt. Dagegen weist die Elektroinstallation (43.21) einen Anstieg von 0,3 Prozent auf.

Die insgesamt negative Entwicklung im Sonstigen Ausbau ist auf einen Rückgang in den Bereichen Bautischlerei und -schlosserei (43.32) mit 5,5 Prozent und Fußboden-, Fliesen- und Plattenlegerei, Tapeziererei (43.33) mit 2,8 Prozent zurückzuführen. Innerhalb des Sonstigen Ausbaus hat die Malerei und Glaserei (43.34) das größte Gewicht. Sie verzeichnete dagegen einen Umsatzanstieg von 1,1 Prozent.

Der Gesamtumsatz je tätiger Person erreichte 115 859 € und lag damit um 1,1 Prozent unter dem entsprechenden Vorjahresergebnis von 117 104 € (vgl. auch Abb. 6 und 7). Der Ergebnisausweis nach Beschäftigtengrößenklassen für 2015 zeigt gegenüber 2014 so gut wie keine Veränderungen. Nur in der wichtigen Größenklasse von 100 und mehr ist ein Betrieb dazugekommen. Einen Überblick über die Größenstruktur bieten auch die Abbildung 3 sowie die Tabellen 9 und 10.

Bei 81,0 Prozent der Betriebe sind die Inhaber oder Gesellschafter in die Handwerksrolle (Anlage A) eingetragen. In diesen Handwerksbetrieben sind 82,6 Prozent der im Ausbaugewerbe tätigen Personen beschäftigt. Vom Gesamtumsatz im Jahr 2015 entfielen 81,1 Prozent auf diese Handwerksbetriebe.

Die WZ-Gruppe (41.1) Erschließung von Grundstücken, Bauträger wird in der Vierteljährigen Erhebung im Ausbaugewerbe mit erfragt. Die Erhebungsmerkmale Betriebe, tätige Personen im Betrieb insgesamt, Entgelte und Gesamtumsatz werden separat dargestellt. Tabelle 2 zeigt eine Zeitreihe seit Einführung der Erhebung. Es gibt keine Zusammenfassung mit dem Ausbaugewerbe.

**1. Betriebe, tätige Personen, geleistete Arbeitsstunden, Entgelte und Umsatz im Ausbaugewerbe (WZ 43.2 und 43.3)
nach Quartalen**

Quartal Jahr	Betriebe	Tätige Personen	Geleistete Arbeits- stunden	Entgelte	Gesamt- umsatz	Darunter ausbaugew. Umsatz	Gesamtumsatz je tätiger Person	
	am Quartalsende		1 000		1 000 €		€	
2003	Jahressumme	x	x	27 014	452 182	1 787 678	1 688 946	x
2003	Quartalsmittel	566	21 508	6 754	113 046	446 920	422 237	20 780
2004	Jahressumme	x	x	25 646	418 329	1 711 543	1 620 663	x
2004	Quartalsmittel	548	19 948	6 412	104 582	427 886	405 166	21 450
2005	Jahressumme	x	x	22 238	374 725	1 519 252	1 434 355	x
2005	Quartalsmittel	494	17 708	5 560	93 681	379 813	358 589	21 449
2006	Jahressumme	x	x	21 634	369 761	1 686 350	1 613 114	x
2006	Quartalsmittel	454	17 084	5 409	92 440	421 588	403 279	24 678
2007	Jahressumme	x	x	23 002	390 862	1 711 377	1 637 637	x
2007	Quartalsmittel	449	17 453	5 751	97 716	427 844	409 409	24 485
2008	1. Quartal	460	17 352	5 484	94 323	354 773	337 027	20 446
	2. Quartal	460	17 846	5 955	100 844	442 493	422 815	24 795
	3. Quartal	456	18 243	6 226	103 131	487 071	465 363	26 699
	4. Quartal	452	17 789	5 827	109 926	576 904	559 742	32 430
2008	Jahressumme	x	x	23 492	408 224	1 861 241	1 784 947	x
2008	Quartalsmittel	457	17 808	5 873	102 056	465 310	446 237	26 129
2009	1. Quartal	471	18 089	5 667	99 139	387 582	372 680	21 426
	2. Quartal	471	18 458	5 964	105 631	468 838	453 118	25 400
	3. Quartal	473	18 815	6 392	107 140	524 282	507 996	27 865
	4. Quartal	469	18 491	6 022	112 199	603 396	584 920	32 632
2009	Jahressumme	x	x	24 045	424 109	1 984 098	1 918 714	x
2009	Quartalsmittel	471	18 463	6 011	106 027	496 025	479 679	26 866
2010	1. Quartal	477	18 181	5 644	99 747	369 967	359 129	20 349
	2. Quartal	478	19 158	6 278	113 348	479 219	465 684	25 014
	3. Quartal	480	19 511	6 704	114 553	543 501	528 435	27 856
	4. Quartal	476	19 109	6 395	120 697	625 513	609 193	32 734
2010	Jahressumme	x	x	25 021	448 345	2 018 200	1 962 441	x
2010	Quartalsmittel	478	18 990	6 255	112 086	504 550	490 610	26 570
2011	1. Quartal	485	18 996	6 118	108 559	404 044	391 101	21 270
	2. Quartal	485	19 365	6 429	116 104	518 406	503 908	26 770
	3. Quartal	480	19 342	6 638	117 639	563 613	549 572	29 139
	4. Quartal	479	19 043	6 162	121 263	681 699	665 884	35 798
2011	Jahressumme	x	x	25 347	463 565	2 167 762	2 110 465	x
2011	Quartalsmittel	482	19 187	6 337	115 891	541 941	527 616	28 246
2012	1. Quartal	486	18 624	5 980	110 788	439 619	427 608	23 605
	2. Quartal	488	19 059	6 159	118 425	491 064	478 812	25 765
	3. Quartal	488	19 249	6 430	119 214	556 320	542 904	28 901
	4. Quartal	488	18 849	6 059	127 016	628 040	614 413	33 320
2012	Jahressumme	x	x	24 628	475 443	2 115 043	2 063 737	x
2012	Quartalsmittel	488	18 945	6 157	118 861	528 761	515 934	27 910
2013	1. Quartal	499	18 811	5 836	116 174	433 358	424 237	23 037
	2. Quartal	500	19 230	6 221	124 651	491 016	478 440	25 534
	3. Quartal	502	19 555	6 640	127 618	569 432	557 748	29 120
	4. Quartal	499	19 199	6 223	133 097	697 713	681 475	36 341
2013	Jahressumme	x	x	24 920	501 540	2 191 519	2 141 900	x
2013	Quartalsmittel	500	19 199	6 230	125 385	547 880	535 475	28 537
2014	1. Quartal	501	19 173	6 116	122 434	461 947	450 991	24 094
	2. Quartal	502	19 415	6 224	130 466	536 249	524 966	27 620
	3. Quartal	500	19 555	6 418	130 162	581 695	569 678	29 747
	4. Quartal	499	19 249	6 017	138 036	685 837	671 587	35 630
2014	Jahressumme	x	x	24 775	521 098	2 265 728	2 217 222	x
2014	Quartalsmittel	501	19 348	6 194	130 275	566 432	554 306	29 276
2015	1. Quartal	496	19 272	6 065	129 060	450 677	440 920	23 385
	2. Quartal	496	19 400	6 216	135 790	539 157	528 584	27 792
	3. Quartal	496	19 708	6 515	135 867	575 780	565 215	29 216
	4. Quartal	496	19 495	6 161	144 224	690 040	678 862	35 396
2015	Jahressumme	x	x	24 957	544 941	2 255 654	2 213 581	x
2015	Quartalsmittel	496	19 469	6 239	136 235	563 914	553 395	28 965

**2. Betriebe, tätige Personen im Betrieb, Entgelte und Umsatz in Erschließung von Grundstücken; Bauträger (WZ 41.1)
nach Quartalen**

Quartal Jahr	Betriebe	Tätige Personen im Betrieb	Entgelte	Gesamtumsatz	Gesamtumsatz je tätiger Person im Betrieb
	am Quartalsende		1 000 €		€
2009 1. Quartal	7	199	1 447	6 497	32 648
2. Quartal	7	222	1 522	8 710	39 234
3. Quartal	7	220	1 532	13 932	63 327
4. Quartal	6	194	1 403	13 328	68 701
2009 Jahressumme	x	x	5 904	42 467	x
2009 Quartalsmittel	7	209	1 476	10 617	50 799
2010 1. Quartal	6	182	1 359	3 585	19 698
2. Quartal	6	179	1 400	5 563	31 078
3. Quartal	6	188	1 374	12 810	68 138
4. Quartal	6	184	1 603	19 009	103 310
2010 Jahressumme	x	x	5 736	40 967	x
2010 Quartalsmittel	6	183	1 434	10 242	55 889
2011 1. Quartal	7	242	1 682	4 877	20 153
2. Quartal	7	240	1 558	4 855	20 229
3. Quartal	7	208	1 954	9 147	43 976
4. Quartal	7	211	1 681	39 218	180 962
2011 Jahressumme	x	x	6 875	58 097	x
2011 Quartalsmittel	7	225	1 719	14 524	64 479
2012 1. Quartal	9	251	1 674	14 293	56 944
2. Quartal	9	257	1 740	8 615	33 521
3. Quartal	9	271	1 718	29 438	108 627
4. Quartal	9	260	2 018	15 374	59 131
2012 Jahressumme	x	x	7 150	67 720	x
2012 Quartalsmittel	9	260	1 788	16 930	65 178
2013 1. Quartal	7	219	1 462	8 297	37 886
2. Quartal	7	206	1 530	3 355	16 286
3. Quartal	7	210	1 560	4 086	19 457
4. Quartal	7	195	1 754	17 167	88 036
2013 Jahressumme	x	x	6 306	32 904	x
2013 Quartalsmittel	7	208	1 577	8 226	39 645
2014 1. Quartal	12	268	2 195	12 726	47 485
2. Quartal	14	288	2 669	5 521	19 170
3. Quartal	14	284	2 265	20 265	71 356
4. Quartal	14	282	2 466	53 657	190 273
2014 Jahressumme	x	x	9 595	92 169	x
2014 Quartalsmittel	14	281	2 399	23 042	82 147
2015 1. Quartal	6	162	1 173	5 785	35 710
2. Quartal	6	159	1 332	.	.
3. Quartal	6	151	1 070	.	.
4. Quartal	6	140	1 297	20 332	145 229
2015 Jahressumme	x	x	4 871	59 512	x
2015 Quartalsmittel	6	153	1 218	14 878	97 242

3. Betriebe, tätige Personen als Jahresmittel und Entgelte als Jahressumme im Ausbaugewerbe nach Kreisfreien Städten und Landkreisen

Jahr 2015

Kreis-Nr.	Kreisfreie Stadt Landkreis Land	Betriebe	Tätige Personen			Entgelte	
			insgesamt	darunter im Ausbaugewerbe	Anteil im Ausbaugewerbe	insgesamt	je tätiger Person
			Anzahl		%	1 000 €	€
11	Chemnitz, Stadt	39	1 610	1 602	8,2	45 015	28 099
21	Erzgebirgskreis	38	1 436	1 419	7,3	36 169	25 489
22	Mittelsachsen	43	1 824	1 796	9,2	47 599	26 503
23	Vogtlandkreis	31	1 027	1 009	5,2	24 197	23 981
24	Zwickau	32	1 276	1 268	6,5	33 333	26 288
12	Dresden, Stadt	67	3 058	3 030	15,6	97 957	32 329
25	Bautzen	34	1 206	1 194	6,1	31 179	26 113
26	Görlitz	23	895	875	4,5	23 162	26 471
27	Meißen	32	1 265	1 241	6,4	33 530	27 019
28	Sächsische Schweiz- Osterzgebirge	28	1 129	1 107	5,7	31 060	28 058
13	Leipzig, Stadt	57	2 413	2 393	12,3	73 986	30 918
29	Leipzig	42	1 578	1 519	7,8	40 683	26 783
30	Nordsachsen	31	1 083	1 018	5,2	27 074	26 595
	Sachsen	496	19 797	19 469	100	544 941	27 990

4. Geleistete Arbeitsstunden und Umsatz als Jahressumme im Ausbaugewerbe nach Kreisfreien Städten und Landkreisen

Jahr 2015

Kreis-Nr.	Kreisfreie Stadt Landkreis Land	Geleistete Arbeitsstunden		Gesamtumsatz	Darunter ausbaugewerblicher Umsatz	Gesamtumsatz je tätiger Person
		insgesamt	je tätiger Person			
		1 000 h	h			
11	Chemnitz, Stadt	1 956	1 221	176 787	174 788	110 354
21	Erzgebirgskreis	1 769	1 247	132 228	131 102	93 184
22	Mittelsachsen	2 384	1 327	206 708	204 657	115 094
23	Vogtlandkreis	1 320	1 308	101 840	99 353	100 932
24	Zwickau	1 623	1 280	155 652	153 254	122 754
12	Dresden, Stadt	3 530	1 165	413 595	403 912	136 500
25	Bautzen	1 517	1 271	137 112	136 069	114 834
26	Görlitz	1 206	1 378	92 184	90 330	105 353
27	Meißen	1 581	1 274	140 871	138 917	113 514
28	Sächsische Schweiz- Osterzgebirge	1 481	1 338	134 016	130 025	121 062
13	Leipzig, Stadt	3 083	1 288	288 762	285 121	120 669
29	Leipzig	2 187	1 440	179 902	176 403	118 434
30	Nordsachsen	1 321	1 298	95 999	89 653	94 302
	Sachsen	24 957	1 282	2 255 654	2 213 581	115 859

5. Betriebe, tätige Personen, Entgelte, geleistete Arbeitsstunden und Umsatz im Ausbaugewerbe nach Kreisfreien Städten und Landkreisen - Veränderung zum Vorjahr (in Prozent)

Jahr 2015

Kreis-Nr.	Kreisfreie Stadt Landkreis Land	Betriebe	Tätige Personen		Entgelte	Geleistete Arbeits- stunden	Gesamt- umsatz	Darunter ausbaugew. Umsatz
			insgesamt	darunter im Ausbau- gewerbe				
11	Chemnitz, Stadt	-2,5	0,1	8,5	12,0	12,5	-6,3	-2,3
21	Erzgebirgskreis	-2,6	-0,1	-0,4	4,0	-2,6	-7,7	-7,9
22	Mittelsachsen	-4,4	-2,5	-2,5	2,6	-1,2	2,9	3,2
23	Vogtlandkreis	3,3	1,4	1,4	5,7	1,8	3,7	3,7
24	Zwickau	-	2,6	2,3	5,1	3,8	4,0	3,8
12	Dresden, Stadt	-2,9	-1,3	-1,2	1,6	-0,5	7,2	7,3
25	Bautzen	-	-1,4	-0,7	3,8	-3,1	-5,5	-5,4
26	Görlitz	-8,0	-8,1	-8,0	-0,4	-7,4	-0,1	0,2
27	Meißen	-3,0	-0,4	-	1,7	-0,1	-2,7	-1,7
28	Sächsische Schweiz- Osterzgebirge	16,7	10,0	10,3	19,6	16,6	7,8	7,3
13	Leipzig, Stadt	-6,6	-1,1	-1,1	2,3	-1,5	-5,8	-6,2
29	Leipzig	5,0	0,4	0,5	5,5	-1,7	-4,1	-4,3
30	Nordsachsen	6,9	4,3	4,1	5,6	-0,1	-2,8	-3,3
	Sachsen	-1,0	-0,1	0,6	4,6	0,7	-0,4	-0,2

6. Betriebe, tätige Personen als Jahresmittel und Entgelte als Jahressumme im Ausbaugewerbe sowie Erschließung von Grundstücken; Bauträger nach Wirtschaftszweigen

Jahr 2015

WZ-Nr.	Wirtschaftszweig	Betriebe	Tätige Personen			Entgelte	
			insgesamt	darunter im Ausbaugewerbe	Anteil im Ausbaugew.	insgesamt	je tätiger Person im Ausbaugew.
			Anzahl		%	1 000 €	€
	Ausbaugewerbe	496	19 797	19 469	100	544 941	27 990
43.2	Bauinstallation	358	15 062	14 836	76,2	427 494	28 815
43.21	Elektroinstallation	163	7 386	7 252	37,2	191 275	26 375
43.22	Gas-, Wasser-, Heizungs- sowie Lüftungs- und Klimaanlageinstallation	146	5 843	5 787	29,7	168 365	29 094
43.29	Sonstige Bauinstallation	49	1 833	1 798	9,2	67 855	37 739
43.29.1	Dämmung gegen Kälte, Wärme, Schall und Erschütterung	22	781	781	4,0	23 152	29 644
43.29.9	Sonstige Bauinstallation, anderweitig nicht genannt	27	1 052	1 017	5,2	44 702	43 955
43.3	Sonstiger Ausbau	138	4 735	4 633	23,8	117 447	25 350
43.31	Anbringen von Stuckaturen, Gipserei und Verputzerei	14	494	494	2,5	12 290	24 879
43.32	Bautischlerei und Bau-schlosserei	36	1 212	1 185	6,1	30 114	25 413
43.33	Fußboden-, Fliesen- und Plattenlegerei, Tapeziererei	30	844	835	4,3	22 342	26 757
43.34	Malerei und Glaserei	51	1 825	1 799	9,2	44 286	24 617
43.34.1	Maler- und Lackierergewerbe	51	1 825	1 799	9,2	44 286	24 617
43.34.2	Glasergewerbe	-	-	-	-	-	-
43.39	Sonstiger Ausbau, anderweitig nicht genannt	7	361	321	1,6	8 415	26 215
	Bauträger	6	153	-	-	4 871	x
41.1	Erschließung von Grundstücken; Bauträger	6	153	-	-	4 871	x
41.10.1	Erschließung von unbebauten Grundstücken	-	-	-	-	-	x
41.10.2	Bauträger für Nichtwohngebäude	1	.	-	-	.	x
41.10.3	Bauträger für Wohngebäude	5	.	-	-	.	x

7. Geleistete Arbeitsstunden und Umsatz als Jahressumme im Ausbaugewerbe sowie Erschließung von Grundstücken; Bauträger nach Wirtschaftszweigen

Jahr 2015

WZ-Nr.	Wirtschaftszweig	Geleistete Arbeitsstunden		Gesamtumsatz	Darunter ausbaugewerblicher Umsatz	Gesamtumsatz je tätiger Person im Ausbaugew.
		insgesamt	je tätiger Person im Ausbaugew.			
		1 000 h	h			
	Ausbaugewerbe	24 957	1 282	2 255 654	2 213 581	115 859
43.2	Bauinstallation	18 860	1 271	1 790 154	1 759 673	120 663
43.21	Elektroinstallation	9 602	1 324	727 946	711 083	100 379
43.22	Gas-, Wasser-, Heizungs- sowie Lüftungs- und Klimaanlageinstallation	7 024	1 214	801 926	790 287	138 574
43.29	Sonstige Bauinstallation	2 234	1 242	260 283	258 303	144 763
43.29.1	Dämmung gegen Kälte, Wärme, Schall und Erschütterung	949	1 215	98 793	98 479	126 496
43.29.9	Sonstige Bauinstallation, anderweitig nicht genannt	1 285	1 264	161 490	159 823	158 791
43.3	Sonstiger Ausbau	6 098	1 316	465 501	453 908	100 475
43.31	Anbringen von Stuckaturen, Gipserei und Verputzerei	670	1 356	33 322	33 213	67 453
43.32	Bautischlerei und Bau-schlosserei	1 664	1 404	122 589	119 010	103 451
43.33	Fußboden-, Fliesen- und Plattenlegerei, Tapeziererei	1 075	1 287	98 285	97 826	117 707
43.34	Malerei und Glaserei	2 338	1 300	165 901	164 419	92 218
43.34.1	Maler- und Lackierergewerbe	2 338	1 300	165 901	164 419	92 218
43.34.2	Glasergerberbe	-	-	-	-	-
43.39	Sonstiger Ausbau, anderweitig nicht genannt	351	1 093	45 404	39 440	141 445
	Bauträger	-	-	59 512	-	x
41.1	Erschließung von Grundstücken; Bauträger	-	-	59 512	-	x
41.10.1	Erschließung von unbebauten Grundstücken	-	-	-	-	x
41.10.2	Bauträger für Nichtwohngebäude	-	-	.	-	x
41.10.3	Bauträger für Wohngebäude	-	-	.	-	x

8. Betriebe, tätige Personen, Entgelte, geleistete Arbeitsstunden und Umsatz im Ausbaugewerbe sowie Erschließung von Grundstücken; Bauträger nach Wirtschaftszweigen - Veränderung zum Vorjahr (in Prozent)

Jahr 2015

WZ-Nr.	Wirtschaftszweig	Betriebe	Tätige Personen		Entgelte	Geleistete Arbeitsstunden	Gesamtumsatz	Darunter ausbaugew. Umsatz
			insgesamt	darunter im Ausbaugewerbe				
	Ausbaugewerbe	-1,0	-0,1	0,6	4,6	0,7	-0,4	-0,2
43.2	Bauinstallation	0,6	-0,1	0,9	4,8	1,7	-0,5	-0,1
43.21	Elektroinstallation	2,5	1,4	3,2	7,8	3,2	0,3	0,5
43.22	Gas-, Wasser-, Heizungs- sowie Lüftungs- und Klimaanlageinstallation	-0,7	-0,4	-0,0	3,8	0,8	-0,1	0,4
43.29	Sonstige Bauinstallation	-2,0	-4,8	-4,9	-0,4	-2,0	-3,7	-3,3
43.29.1	Dämmung gegen Kälte, Wärme, Schall und Erschütterung	-12,0	-12,7	-12,7	-7,2	-9,7	-10,3	-10,1
43.29.9	Sonstige Bauinstallation, anderweitig nicht genannt	8,0	2,2	2,2	3,5	4,6	0,8	1,5
43.3	Sonstiger Ausbau	-4,8	-0,1	-0,3	3,7	-2,1	-0,4	-0,3
43.31	Anbringen von Stuckaturen, Gipserei und Verputzerei	-6,7	-2,4	-2,4	1,3	-0,4	4,8	4,8
43.32	Bautischlerei und Bauschlosserei	-12,2	-1,6	-1,7	1,6	-4,5	-5,5	-4,4
43.33	Fußboden-, Fliesen- und Plattenlegerei, Tapeziererei	3,4	3,2	3,5	7,3	3,4	-2,8	-2,7
43.34	Malerei und Glaserei	-3,8	-0,5	-1,0	3,0	-3,6	1,1	1,0
43.34.1	Maler- und Lackierergewerbe	-3,8	-0,5	-1,0	3,0	-3,6	1,1	1,0
43.34.2	Glasergewerbe	x	x	x	x	x	x	x
43.39	Sonstiger Ausbau, anderweitig nicht genannt	-	3,1	3,5	9,4	1,2	12,3	10,7
	Bauträger	-57,1	-45,6	x	-49,2	x	-35,4	x
41.1	Erschließung von Grundstücken; Bauträger	-57,1	-45,6	x	-49,2	x	-35,4	x
41.10.1	Erschließung von unbebauten Grundstücken	-100,0	.	x	.	x	.	x
41.10.2	Bauträger für Nichtwohngebäude	-	x	x	x	x	x	x
41.10.3	Bauträger für Wohngebäude	100,0	.	x	.	x	.	x

9. Betriebe, tätige Personen, geleistete Arbeitsstunden, Entgelte und Umsatz im Ausbaugewerbe nach Wirtschaftszweigen und Beschäftigtengrößenklassen

Jahr 2015

Größenklasse nach der Zahl der tätigen Personen	Betriebe	Tätige Personen	Geleistete Arbeitsstunden	Entgelte	Gesamtumsatz	Darunter ausbaugew. Umsatz
	Jahresmittel		1 000	1 000 €		
Ausbaugewerbe (43.2 und 43.3)						
1 - 19	65	998	1 332	29 001	117 246	111 512
20 - 49	327	10 183	13 163	275 726	1 173 118	1 150 116
50 - 99	87	5 891	7 133	169 400	699 642	687 780
100 und mehr	17	2 397	3 330	70 814	265 650	264 174
Ingesamt	496	19 469	24 957	544 941	2 255 654	2 213 581
Bauinstallation (43.2)						
1 - 19	45
20 - 49	227	7 090	9 042	196 854	854 916	840 691
50 - 99	70	4 815	5 793	142 765	590 848	579 970
100 und mehr	16
Zusammen	358	14 836	18 860	427 494	1 790 154	1 759 673
Sonstiger Ausbau (43.3)						
1 - 19	20
20 - 49	101	3 094	4 122	78 872	318 202	309 425
50 - 99	16	1 076	1 339	26 635	108 794	107 810
100 und mehr	1
Zusammen	138	4 633	6 098	117 447	465 501	453 908

10. Betriebe, tätige Personen, geleistete Arbeitsstunden, Entgelte und Umsatz im Ausbaugewerbe nach Wirtschaftszweigen und Beschäftigtengrößenklassen - Veränderung zum Vorjahr (in Prozent)

Jahr 2015

Größenklasse nach der Zahl der tätigen Personen	Betriebe	Tätige Personen	Geleistete Arbeitsstunden	Entgelte	Gesamtumsatz	Darunter ausbaugew. Umsatz
	Ausbaugewerbe (43.2 und 43.3)					
1 - 19	-	4,4	2,9	15,9	-6,9	-0,9
20 - 49	-0,6	0,7	-0,2	5,0	-0,3	-0,5
50 - 99	-3,3	-2,3	-1,9	1,5	0,4	0,3
100 und mehr	6,3	6,4	10,3	6,6	-0,4	0,2
Ingesamt	-1,0	0,6	0,7	4,6	-0,4	-0,2
Bauinstallation (43.2)						
1 - 19	15,4
20 - 49	-0,4	.	-0,3	4,7	-1,4	-1,6
50 - 99	-5,4	-2,7	-2,1	1,1	1,9	1,8
100 und mehr	6,7
Zusammen	0,6	0,9	1,7	4,8	-0,5	-0,1
Sonstiger Ausbau (43.3)						
1 - 19	-25,9
20 - 49	-	2,3	0,1	5,8	2,8	2,7
50 - 99	-5,9	-0,2	-1,1	3,2	-7,1	-7,2
100 und mehr	-
Zusammen	-4,8	-0,3	-2,1	3,7	-0,4	-0,3

11. Betriebe, tätige Personen, geleistete Arbeitsstunden, Entgelte und Umsatz in Handwerksbetrieben im Ausbaugewerbe nach Kreisfreien Städten und Landkreisen

Jahr 2015

Kreis-Nr.	Kreisfreie Stadt Landkreis Land	Handwerksbetriebe	Tätige Personen	Geleistete Arbeitsstunden	Entgelte	Gesamtumsatz	Darunter ausbaugewerbl. Umsatz
11	Chemnitz, Stadt	31	1 380	1 646	36 457	150 193	149 104
21	Erzgebirgskreis	32	1 242	1 505	30 857	113 385	112 259
22	Mittelsachsen	35	1 535	2 017	39 987	170 996	169 280
23	Vogtlandkreis	25	884	1 122	21 200	92 299	89 891
24	Zwickau	30	1 194	1 537	31 085	144 279	141 911
12	Dresden, Stadt	51	2 356	2 795	70 045	292 688	285 525
25	Bautzen	29	1 085	1 371	28 442	131 437	130 398
26	Görlitz	20	789	1 063	20 836	84 193	82 368
27	Meißen	29	1 125	1 422	29 713	122 183	120 270
28	Sächsische Schweiz-Osterzgebirge	22	860	1 149	23 294	92 883	89 137
13	Leipzig, Stadt	40	1 736	2 343	47 930	206 753	203 361
29	Leipzig	35	1 339	1 962	35 838	150 593	147 444
30	Nordsachsen	24	824	1 106	21 475	78 312	72 010
	Sachsen	402	16 346	21 039	437 157	1 830 195	1 792 959

12. Betriebe, tätige Personen, geleistete Arbeitsstunden, Entgelte und Umsatz in Handwerksbetrieben im Ausbaugewerbe nach Kreisfreien Städten und Landkreisen - Veränderung zum Vorjahr (in Prozent)

							Jahr 2015
Kreis-Nr.	Kreisfreie Stadt Landkreis Land	Handwerksbetriebe	Tätige Personen	Geleistete Arbeitsstunden	Entgelte	Gesamtumsatz	Darunter ausbaugewerbl. Umsatz
11	Chemnitz, Stadt	-8,8	6,2	9,7	8,6	-8,7	-3,8
21	Erzgebirgskreis	-5,9	-1,9	-3,3	0,3	-9,0	-9,2
22	Mittelsachsen	-2,8	-1,0	0,3	3,8	5,0	5,1
23	Vogtlandkreis	-3,8	-2,0	-3,9	1,3	0,8	0,8
24	Zwickau	3,4	3,7	6,0	7,8	8,4	8,1
12	Dresden, Stadt	-3,8	-0,7	-1,4	2,9	4,3	5,1
25	Bautzen	-3,3	-3,8	-4,7	2,2	-5,6	-5,5
26	Görlitz	-9,1	-8,3	-7,1	-1,0	-0,6	-0,3
27	Meißen	-	-0,7	-1,1	1,0	-4,1	-4,4
28	Sächsische Schweiz-Osterzgebirge	10,0	7,6	12,8	20,0	3,9	3,2
13	Leipzig, Stadt	-11,1	-2,6	-1,6	2,9	-2,1	-2,6
29	Leipzig	2,9	1,2	-0,8	5,6	-5,2	-5,5
30	Nordsachsen	4,3	3,0	0,3	4,6	-2,3	-2,9
	Sachsen	-3,1	-0,1	0,1	4,2	-1,0	-0,6

13. Betriebe, tätige Personen, geleistete Arbeitsstunden, Entgelte und Umsatz in Handwerksbetrieben im Ausbaugewerbe sowie Erschließung von Grundstücken; Bauträger nach Wirtschaftszweigen

Jahr 2015

WZ-Nr.	Wirtschaftszweig	Handwerksbetriebe	Tätige Personen	Geleistete Arbeitsstunden	Entgelte	Gesamtumsatz	Darunter ausbaugewerbl. Umsatz
		Jahresmittel		1 000	1000 €		
	Ausbaugewerbe	402	16 346	21 039	437 157	1 830 195	1 792 959
43.2	Bauinstallation	307	12 960	16 677	353 257	1 507 679	1 481 286
43.21	Elektroinstallation	155	7 036	9 283	183 837	694 691	680 986
43.22	Gas-, Wasser-, Heizungs- sowie Lüftungs- und Klimaanlageinstallation	137	5 329	6 653	150 773	738 005	726 681
43.29	Sonstige Bauinstallation	15	595	741	18 647	74 983	73 619
43.29.1	Dämmung gegen Kälte, Wärme, Schall und Erschütterung	10	336	394	9 922	47 402	47 389
43.29.9	Sonstige Bauinstallation, anderweitig nicht genannt	5	260	346	8 726	27 581	26 230
43.3	Sonstiger Ausbau	95	3 386	4 362	83 900	322 516	311 673
43.31	Anbringen von Stuckaturen, Gipserei und Verputzerei	12
43.32	Bautischlerei und Bau-schlosserei	22	735	1 005	18 238	75 877	72 587
43.33	Fußboden-, Fliesen- und Plattenlegerei, Tapeziererei	5	158	175	4 124	13 750	13 750
43.34	Malerei und Glaserei	49
43.34.1	Maler- und Lackierergewerbe	49
43.34.2	Glasergerberbe	-	-	-	-	-	-
43.39	Sonstiger Ausbau, anderweitig nicht genannt	7	321	351	8 415	45 404	39 440
	Erschließung von Grundstücken; Bauträger	-	-	-	-	-	-
41.1	Erschließung von Grundstücken; Bauträger	-	-	-	-	-	-
41.10.1	Erschließung von unbebauten Grundstücken	-	-	-	-	-	-
41.10.2	Bauträger für Nichtwohngebäude	-	-	-	-	-	-
41.10.3	Bauträger für Wohngebäude	-	-	-	-	-	-

14. Betriebe, tätige Personen, geleistete Arbeitsstunden, Entgelte und Umsatz in Handwerksbetrieben im Ausbaugewerbe sowie Erschließung von Grundstücken; Bauträger nach Wirtschaftszweigen
- Veränderung zum Vorjahr (in Prozent)

Jahr 2015

WZ-Nr.	Wirtschaftszweig	Handwerksbetriebe	Tätige Personen	Geleistete Arbeitsstunden	Entgelte	Gesamtumsatz	Darunter ausbaugewerbl. Umsatz
	Ausbaugewerbe	-3,1	-0,1	0,1	4,2	-1,0	-0,6
43.2	Bauinstallation	-1,6	0,2	1,0	4,6	-1,4	-0,9
43.21	Elektroinstallation	-0,6	2,3	2,0	6,5	-2,0	-1,4
43.22	Gas-, Wasser-, Heizungs- sowie Lüftungs- und Klimaanlageinstallation	-0,7	0,1	1,2	4,4	0,8	1,2
43.29	Sonstige Bauinstallation	-16,7	-18,4	-12,1	-9,2	-15,3	-15,0
43.29.1	Dämmung gegen Kälte, Wärme, Schall und Erschütterung	-23,1	-25,3	-21,4	-14,1	-18,4	-18,4
43.29.9	Sonstige Bauinstallation, anderweitig nicht genannt	-	-7,1	1,2	-3,0	-9,4	-8,0
43.3	Sonstiger Ausbau	-7,8	-1,5	-3,3	2,6	1,2	0,8
43.31	Anbringen von Stuckaturen, Gipserei und Verputzerei	-7,7
43.32	Bautischlerei und Bauschlosserei	-15,4	-2,3	-3,6	-0,6	-4,8	-4,9
43.33	Fußboden-, Fliesen- und Plattenlegerei, Tapeziererei	-	10,5	10,1	29,2	17,4	17,4
43.34	Malerei und Glaserei	-5,8
43.34.1	Maler- und Lackierergewerbe	-5,8
43.34.2	Glasergerbe	-	-	-	-	-	-
43.39	Sonstiger Ausbau, anderweitig nicht genannt	-	3,5	1,2	9,4	12,3	10,7
	Erschließung von Grundstücken; Bauträger	-	-	-	-	-	-
41.1	Erschließung von Grundstücken; Bauträger	-	-	-	-	-	-
41.10.1	Erschließung von unbebauten Grundstücken	-	-	-	-	-	-
41.10.2	Bauträger für Nichtwohngebäude	-	-	-	-	-	-
41.10.3	Bauträger für Wohngebäude	-	-	-	-	-	-

15. Jahresergebnisse für das Baugewerbe in Sachsen im Jahr 2015 nach Wirtschaftszweigen
- Betriebe mit allgemein 20 und mehr tätigen Personen

Jahr 2015

WZ-Nr.	Wirtschaftszweig	Betriebe	Tätige Personen im Betrieb	Geleistete Arbeitsstunden ¹⁾	Entgelte	Gesamtumsatz
	Baugewerbe	1 067	50 150	60 284	1 467 283	6 685 806
41	Hochbau	176	8 355	9 395	245 289	1 521 950
41.1	Erschließung von Grundstücken; Bauträger	6	153	-	4 871	59 512
41.10.1	Erschließung von unbebauten Grundstücke	-	-	-	-	-
41.10.2	Bauträger für Nichtwohngebäude	1
41.10.3	Bauträger für Wohngebäude	5
41.2	Bau von Gebäuden	170	8 202	9 395	240 418	1 462 438
41.20.1	Bau von Gebäuden (ohne Fertigteilbau)	165	7 824	9 287	224 707	.
41.20.2	Errichtung von Fertigteilbauten	5	378	108	15 711	.
42	Tiefbau	205	12 931	15 036	417 590	1 825 607
42.1	Bau von Straßen, Bahnverkehrsstrecken	109	8 052	9 515	275 740	1 179 323
42.11	Bau von Straßen	85	5 206	6 444	164 166	746 149
42.12	Bau von Bahnverkehrsstrecken	19	1 744	2 191	72 766	299 695
42.13	Brücken- und Tunnelbau	5	1 102	880	38 808	133 479
42.2	Leitungstiefbau und Kläranlagenbau	65	3 261	3 750	97 199	428 874
42.21	Rohrleitungstiefbau, Brunnenbau und Kläranlagenbau	46	2 288	2 667	66 323	297 488
42.22	Kabelnetzleitungstiefbau	19	973	1 083	30 876	131 386
42.9	Sonstiger Tiefbau	31	1 618	1 771	44 651	217 410
42.91	Wasserbau	1
42.99	Sonstiger Tiefbau anderweitig nicht genannt	30
43	Vorbereitende Baustellenarbeiten, Bauinstallation und sonstiges Ausbaugewerbe	686	28 864	35 853	804 404	3 338 249
43.1	Abbrucharbeiten und vorbereitende Baustellenarbeiten	23	1 552	1 399	52 145	193 436
43.11	Abbrucharbeiten	11	345	497	9 488	49 480
43.12	Vorbereitende Baustellenarbeiten	12	1 207	902	42 657	143 956
43.13	Test- und Suchbohrung	-	-	-	-	-
43.2	Bauinstallation	358	15 062	18 860	427 494	1 790 155
43.21	Elektroinstallation	163	7 386	9 602	191 275	727 946
43.22	Gas-, Wasser-, Heizungs- sowie Lüftungs- und Klimaanlageinstallation	146	5 843	7 024	168 365	801 926
43.29	Sonstige Bauinstallation	49	1 833	2 234	67 854	260 283
43.29.1	Dämmung gegen Kälte, Wärme, Schall und Erschütterung	22	781	949	23 152	98 793
43.29.9	Sonstige Bauinstallation, a. n. g.	27	1 052	1 285	44 702	161 490
43.3	Sonstiger Ausbau	138	4 736	6 098	117 447	465 501
43.31	Anbringen von Stuckaturen, Gipserei und Verputzerei	14	494	670	12 290	33 322
43.32	Bautischlerei und Bauschlosserei	36	1 212	1 664	30 114	122 589
43.33	Fußboden-, Fliesen- und Plattenlegerei, Tapeziererei	30	844	1 075	22 342	98 285
43.34	Malerei und Glaserei	51	1 825	2 338	44 286	165 901
43.34.1	Maler und Lackierergewerbe	51	1 825	2 338	44 286	165 901
43.34.2	Glasergewerbe	-	-	-	-	-
43.39	Sonstiger Ausbau, anderweitig nicht genannt	7	361	351	8 415	45 404
43.9	Sonstige spezialisierte Bautätigkeiten	167	7 514	9 496	207 318	889 157
43.91	Dachdeckerei und Zimmerei	41	1 330	1 752	34 574	159 179
43.91.1	Dachdeckerei und Bauspenglerei	36	1 195	1 601	30 645	148 289
43.91.2	Zimmerei und Ingenieurholzbau	5	135	151	3 929	10 890
43.99	Sonstige spezialisierte Bautätigkeiten a. n. g.	126	6 184	7 744	172 744	729 978
43.99.1	Gerüstbau	27	875	1 061	23 324	.
43.99.2	Schornstein-, Feuerungs- und Industrieofenbau	3	178	203	6 604	.
43.99.9	Baugewerbe a. n. g.	96	5 131	6 480	142 816	643 841

1) In der WZ-Gruppe 41.1 Erschließung von Grundstücken; Bauträger werden keine geleisteten Arbeitsstunden erhoben

16. Jahresergebnisse für das Baugewerbe in Sachsen im Jahr 2015 nach Wirtschaftszweigen - Veränderung zum Vorjahr
 (in Prozent) - Betriebe mit allgemein 20 und mehr tätigen Personen

Jahr 2015

WZ-Nr.	Wirtschaftszweig	Betriebe	Tätige Personen im Betrieb	Geleistete Arbeitsstunden ¹⁾	Entgelte	Gesamtumsatz
	Baugewerbe	-1,9	-1,1	-1,9	2,1	1,6
41	Hochbau	-8,6	-5,6	-7,9	-2,7	-3,8
41.1	Erschließung von Grundstücken; Bauträger	-55,6	-45,5	-	-49,2	-35,4
41.10.1	Erschließung von unbebauten Grundstücke	-100,0	.	-	.	.
41.10.2	Bauträger für Nichtwohngebäude	-	.	-	.	.
41.10.3	Bauträger für Wohngebäude	-57,4	.	-	.	.
41.2	Bau von Gebäuden	-5,0	-4,2	-7,9	-0,9	-1,8
41.20.1	Bau von Gebäuden (ohne Fertigteilbau)	-5,6
41.20.2	Errichtung von Fertigteilbauten	17,6
42	Tiefbau	1,0	1,0	-1,7	4,0	9,8
42.1	Bau von Straßen, Bahnverkehrsstrecken	4,6	0,7	-1,6	3,5	12,7
42.11	Bau von Straßen	4,6	-0,7	-0,1	2,0	2,0
42.12	Bau von Bahnverkehrsstrecken	1,3
42.13	Brücken- und Tunnelbau	17,6
42.2	Leitungstiefbau und Kläranlagenbau	-0,8	4,3	0,5	7,8	5,0
42.21	Rohrleitungstiefbau, Brunnenbau und Kläranlagenbau	0,5	3,4	0,7	7,9	4,8
42.22	Kabelnetzleitungstiefbau	-3,8	6,5	0,1	7,4	5,5
42.9	Sonstiger Tiefbau	-6,8	-3,2	-7,0	-0,9	4,5
42.91	Wasserbau	-
42.99	Sonstiger Tiefbau anderweitig nicht genannt	-7,0
43	Vorbereitende Baustellenarbeiten, Bauinstallation und sonstiges Ausbaugewerbe	-0,9	-0,6	-0,3	2,6	0,1
43.1	Abbrucharbeiten und vorbereitende Baustellenarbeiten	-	0,0	4,8	1,9	5,5
43.11	Abbrucharbeiten	7,3	1,8	17,5	6,5	3,0
43.12	Vorbereitende Baustellenarbeiten	-5,9	-0,6	-1,1	0,9	6,4
43.13	Test- und Suchbohrung	-	-	-	-	-
43.2	Bauinstallation	0,7	-0,1	1,7	4,8	-0,5
43.21	Elektroinstallation	2,5	1,4	3,2	7,8	0,3
43.22	Gas-, Wasser-, Heizungs- sowie Lüftungs- und Klimaanlageinstallation	-0,5	-0,4	0,8	3,8	-0,1
43.29	Sonstige Bauinstallation	-1,5	-4,8	-2,1	-0,4	-3,7
43.29.1	Dämmung gegen Kälte, Wärme, Schall und Erschütterung	-12,9	-12,8	-9,7	-7,2	-10,3
43.29.9	Sonstige Bauinstallation, a. n. g.	10,2	2,2	4,5	3,5	0,8
43.3	Sonstiger Ausbau	-4,8	-0,1	-2,1	3,7	-0,4
43.31	Anbringen von Stuckaturen, Gipserei und Verputzerei	-6,7	-2,4	-0,4	1,3	4,8
43.32	Bautischlerei und Bauschlosserei	-12,2	-1,6	-4,5	1,6	-5,5
43.33	Fußboden-, Fliesen- und Plattenlegerei, Tapeziererei	3,4	3,2	3,3	7,3	-2,8
43.34	Malerei und Glaserei	-3,8	-0,5	-3,5	3,0	1,1
43.34.1	Maler und Lackierergewerbe	-3,8	-0,5	-3,5	3,0	1,1
43.34.2	Glasergerbe	-	-	-	-	-
43.39	Sonstiger Ausbau, anderweitig nicht genannt	-	3,1	1,2	9,4	12,3
43.9	Sonstige spezialisierte Bautätigkeiten	-1,2	-2,2	-3,6	-1,9	0,5
43.91	Dachdeckerei und Zimmerei	-7,3	-5,1	-5,2	-2,5	1,6
43.91.1	Dachdeckerei und Bauspenglerei	-4,0	-1,7	-1,4	1,1	5,5
43.91.2	Zimmerei und Ingenieurholzbau	-25,9	-27,0	-32,6	-23,4	-32,5
43.99	Sonstige spezialisierte Bautätigkeiten a. n. g.	1,0	-1,6	-3,2	-1,8	0,3
43.99.1	Gerüstbau	-	-10,1	-15,0	-8,2	.
43.99.2	Schornstein-, Feuerungs- und Industrieofenbau	-20,0	-6,8	-1,0	3,0	.
43.99.9	Baugewerbe a. n. g.	2,1	0,3	-1,1	-0,9	1,7

1) In der WZ-Gruppe 41.1 Erschließung von Grundstücken; Bauträger werden keine geleisteten Arbeitsstunden erhoben

Verzeichnis der Wirtschaftszweige im Ausbaugewerbe sowie Erschließung von Grundstücken; Bauträger

WZ-Nr.	Wirtschaftszweig
	Ausbaugewerbe
43.2	Bauinstallation
43.21	Elektroinstallation
43.22	Gas-, Wasser-, Heizungs- sowie Lüftungs- und Klimaanlageinstallation
43.29	Sonstige Bauinstallation
43.29.1	Dämmung gegen Kälte, Wärme, Schall und Erschütterung
43.29.2	Sonstige Bauinstallation, anderweitig nicht genannt
43.3	Sonstiger Ausbau
43.31	Anbringen von Stuckaturen, Gipserei und Verputzerei
43.32	Bautischlerei und Bauschlosserei
43.33	Fußboden-, Fliesen- und Plattenlegerei, Tapeziererei
43.34	Malerei und Glaserei
43.34.1	Maler- und Lackierergewerbe
43.34.2	Glasergewerbe
43.39	Sonstiger Ausbau, anderweitig nicht genannt
	Bauträger
41.1	Erschließung von Grundstücken; Bauträger
41.10.1	Erschließung von unbebauten Grundstücken
41.10.2	Bauträger für Nichtwohngebäude
41.10.3	Bauträger für Wohngebäude

Abb. 1 Stellung Sachsens im Ausbaugewerbe in der Bundesrepublik Deutschland 2013 bis 2015
 Betriebe mit 20 und mehr tätigen Personen

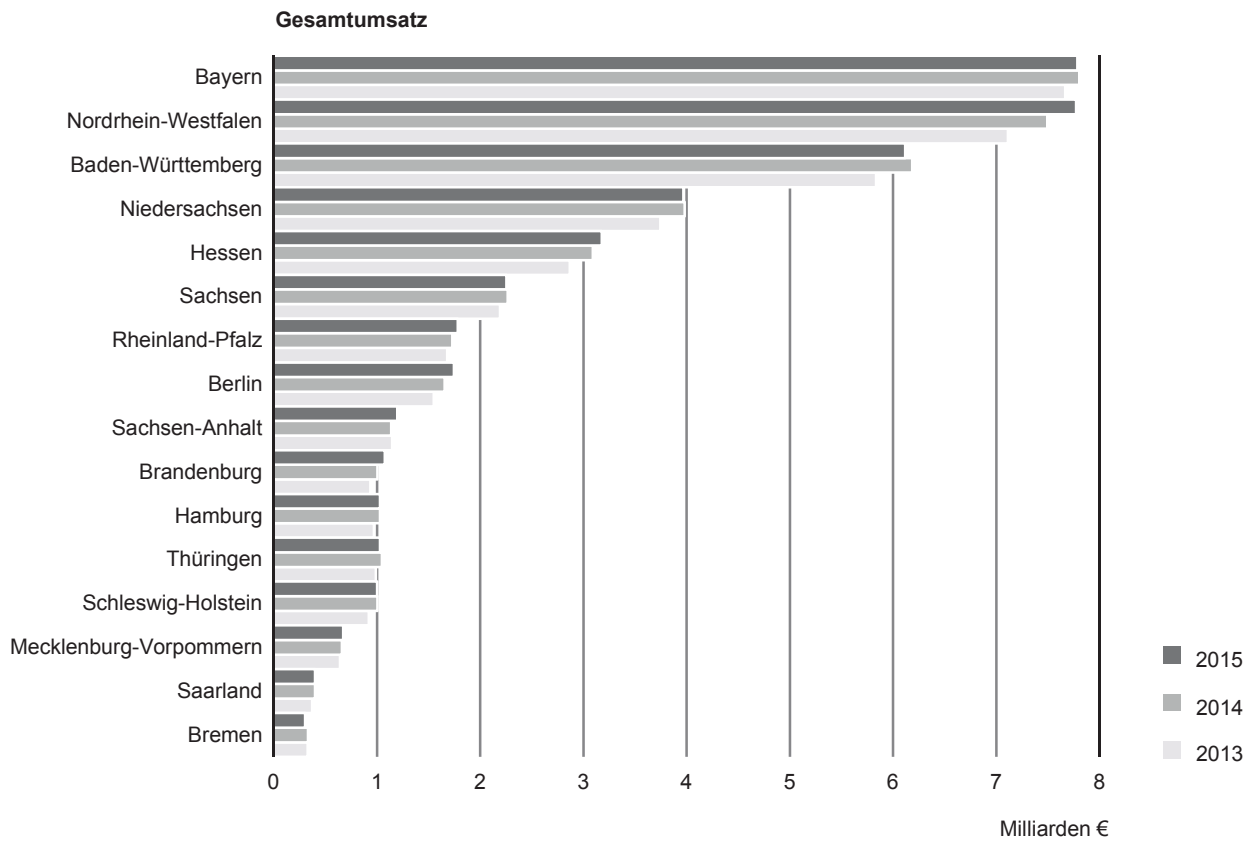
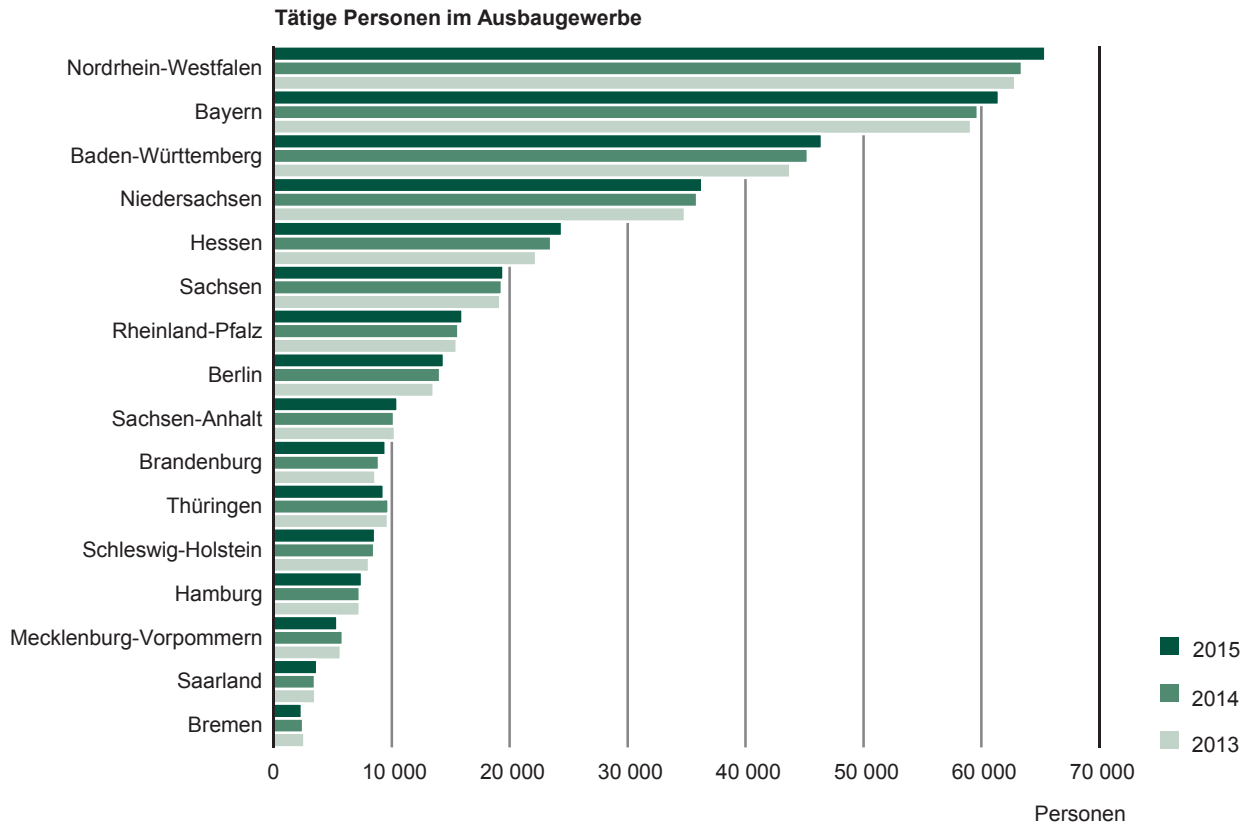


Abb. 2 Betriebe und tätige Personen im Ausbaugewerbe 2006 bis 2015
 Betriebe mit 20 und mehr tätigen Personen

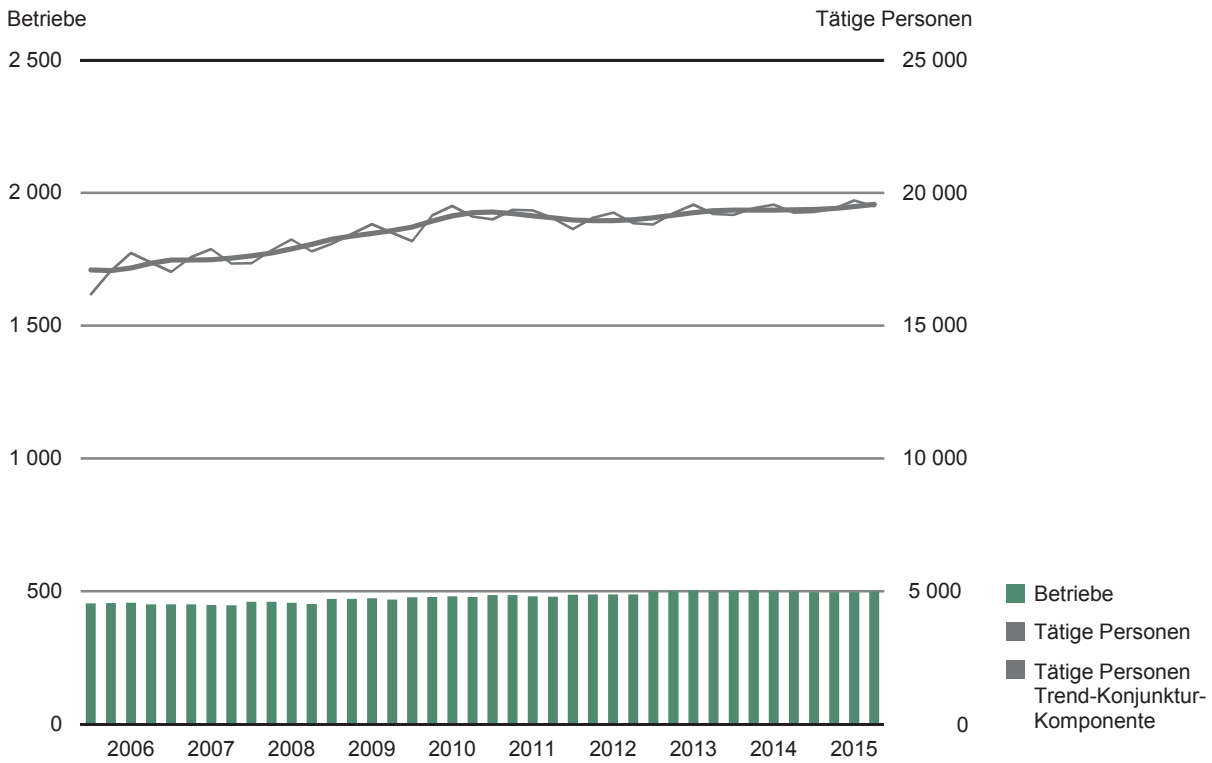
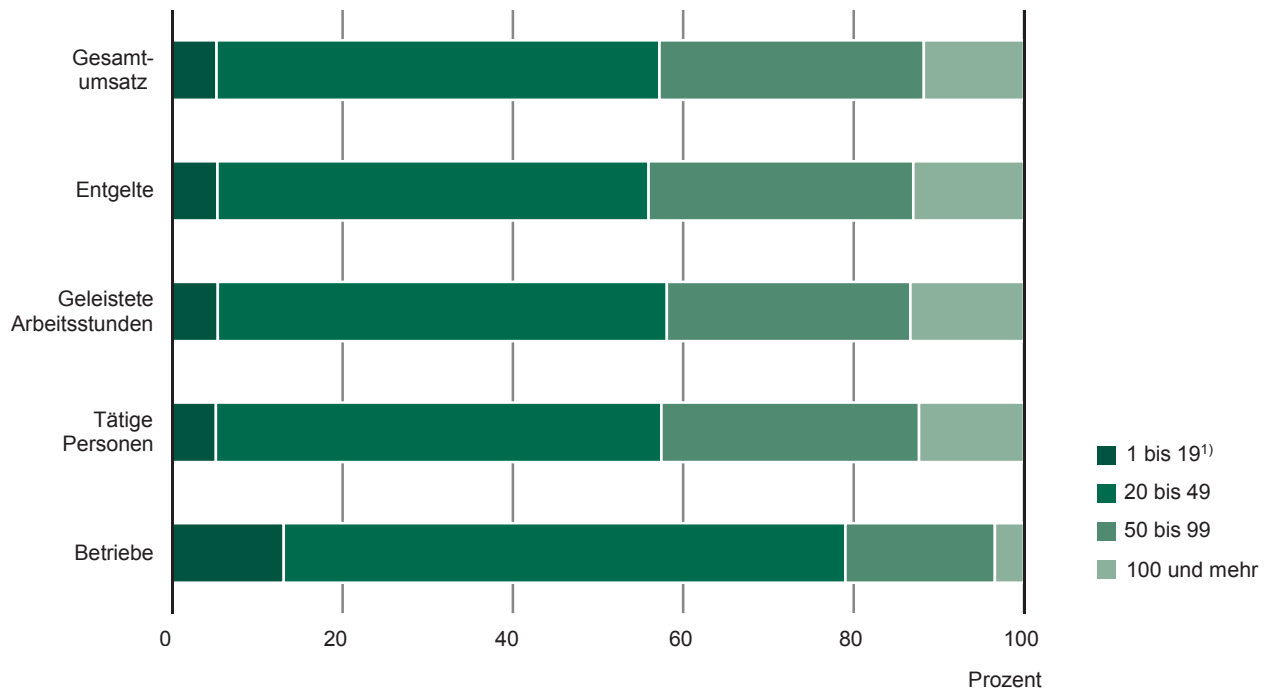


Abb. 3 Ausbaugewerbe 2015 nach Beschäftigtengrößenklassen
 Betriebe mit 20 und mehr tätigen Personen



1) nur Betriebe von Mehrbetriebs- und Mehrländerunternehmen und Arbeitsgemeinschaften

Abb. 4 Entgelte im Ausbaugewerbe 2006 bis 2015
 Betriebe mit 20 und mehr tätigen Personen

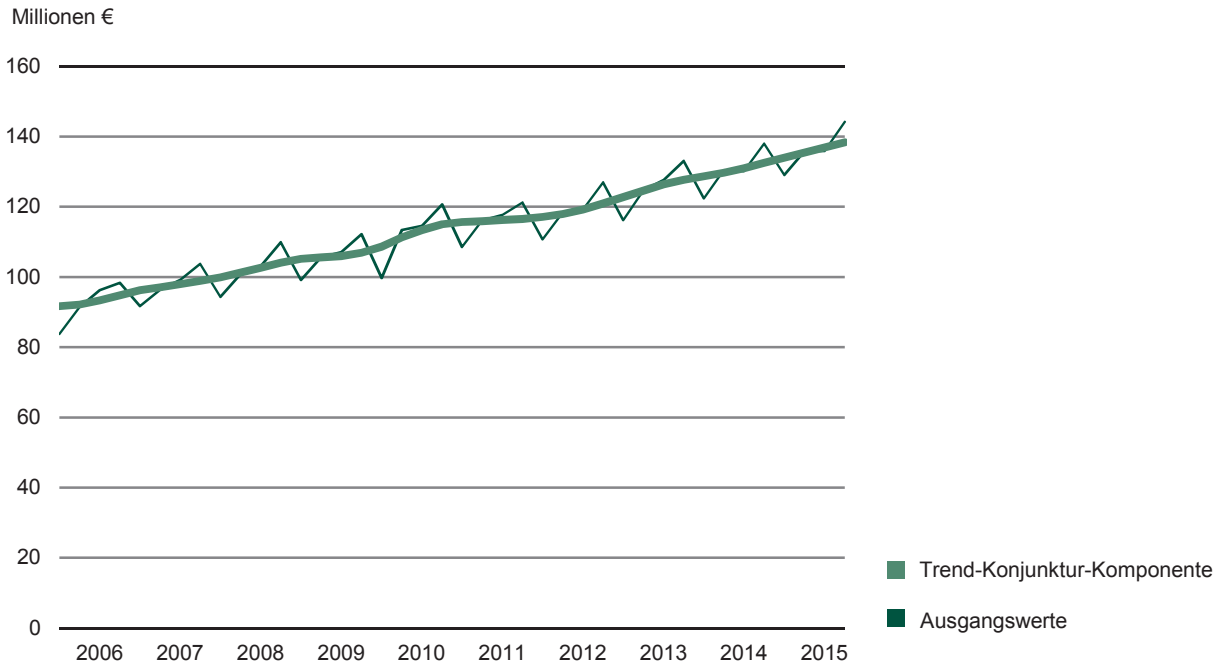


Abb. 5 Entgelte je tätiger Person im Ausbaugewerbe 2006 bis 2015
 Betriebe mit 20 und mehr tätigen Personen

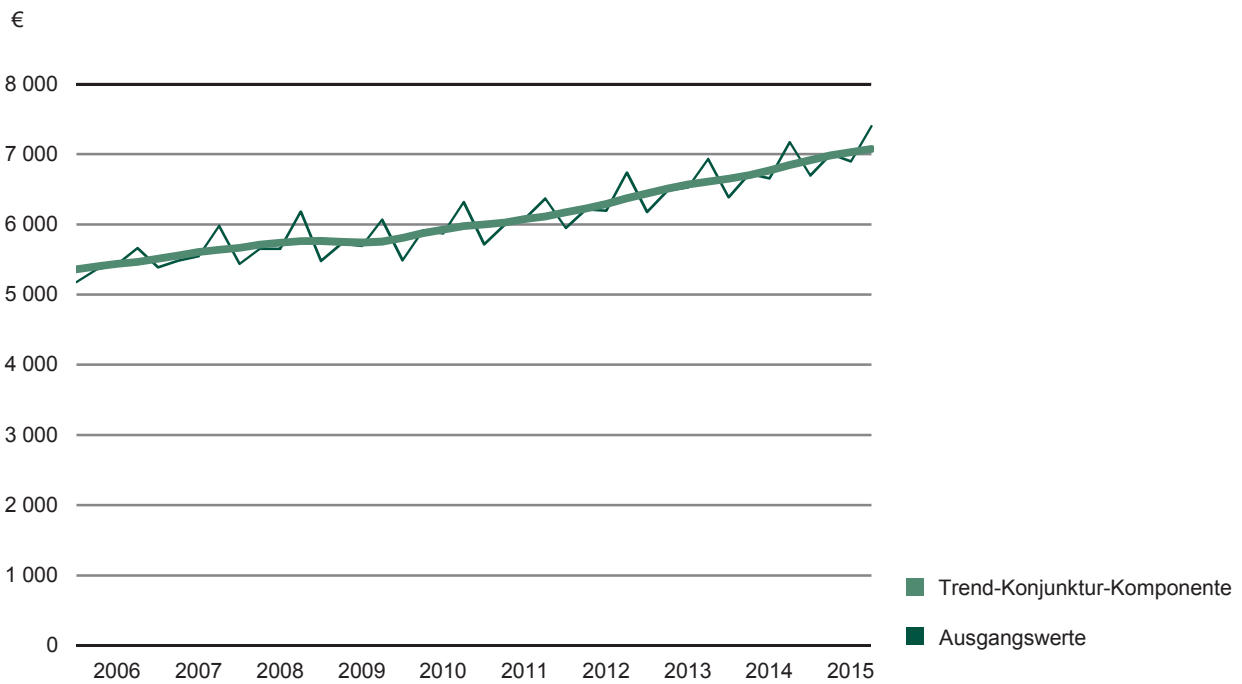


Abb. 6 Gesamtumsatz im Ausbaugewerbe 2006 bis 2015
 Betriebe mit 20 und mehr tätigen Personen

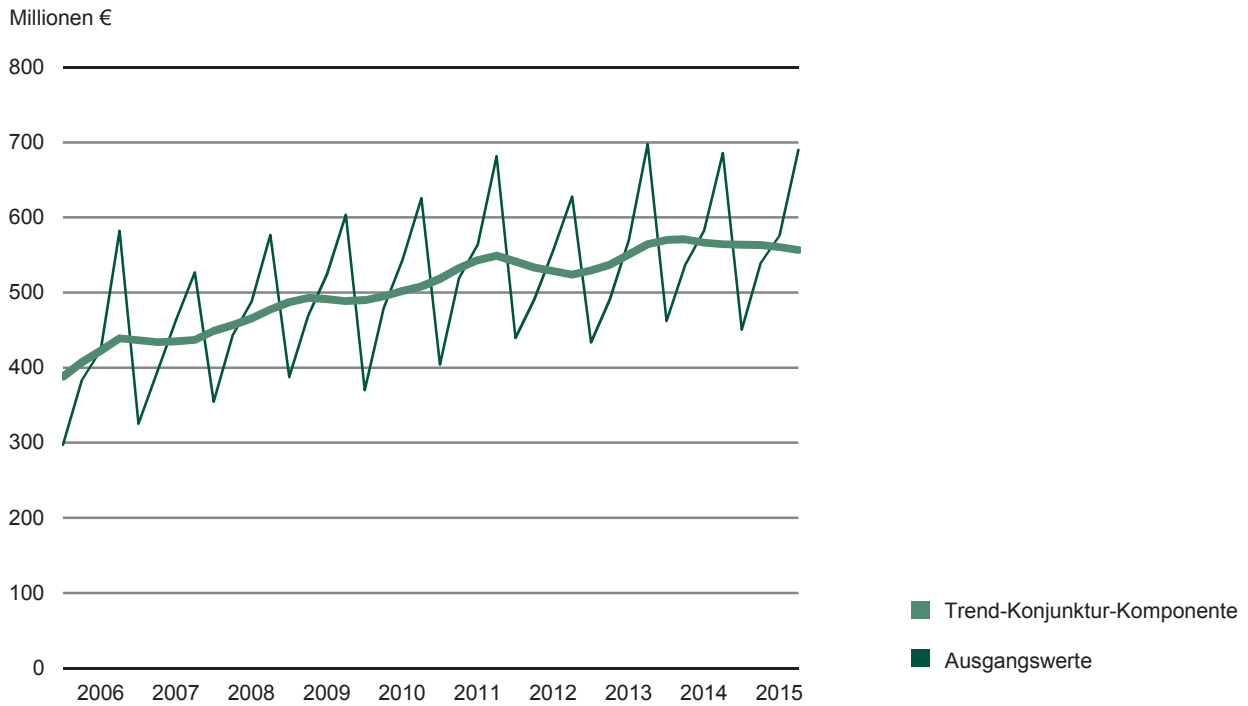


Abb. 7 Gesamtumsatz je tätiger Person im Ausbaugewerbe 2006 bis 2015
 Betriebe mit 20 und mehr tätigen Personen

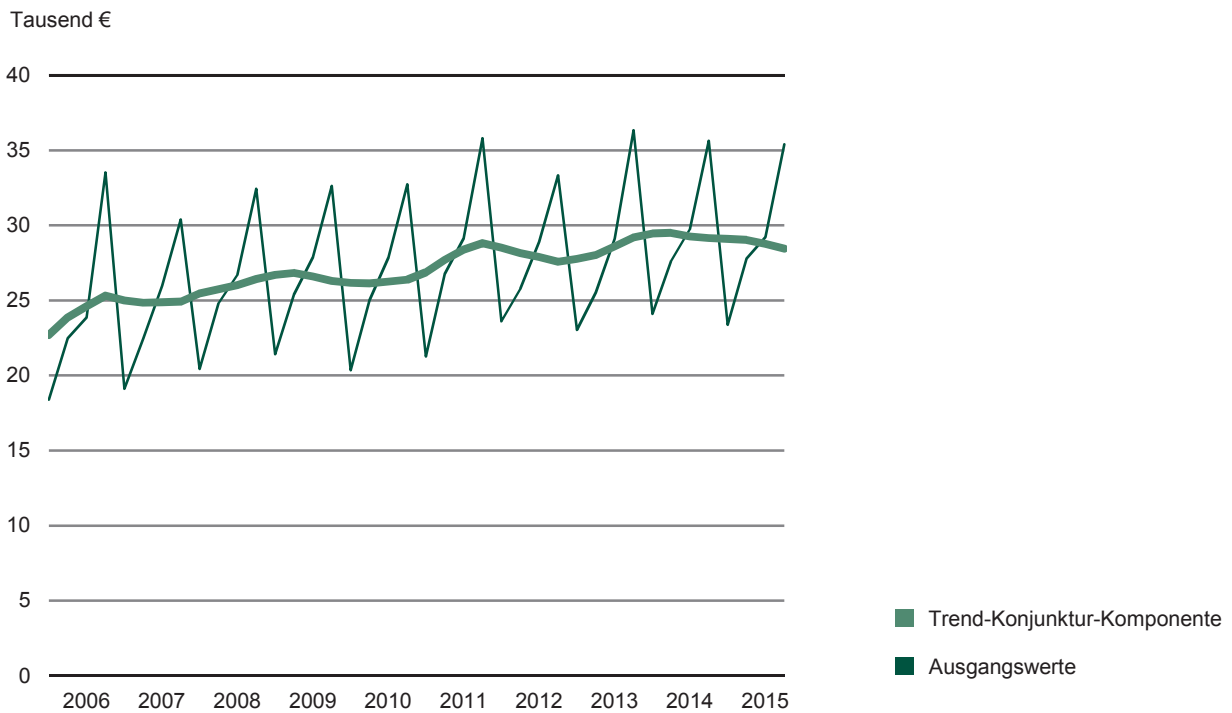
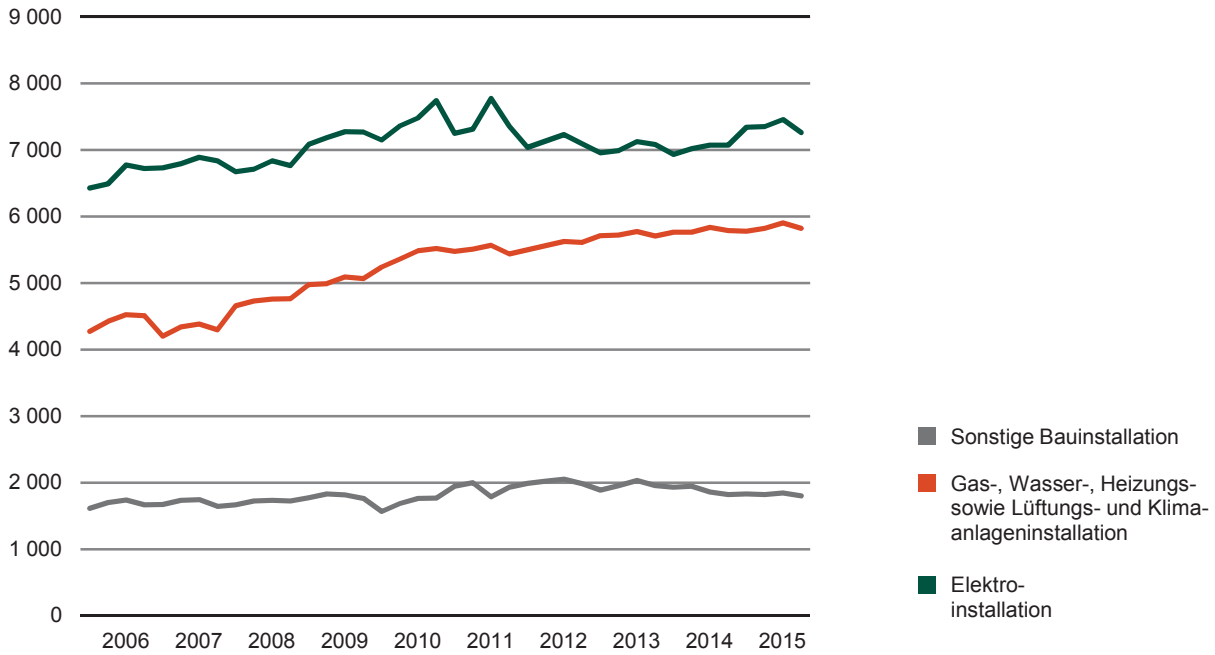


Abb. 8 Tätige Personen im Ausbaugewerbe 2006 bis 2015 nach Wirtschaftszweigen
 Betriebe mit 20 und mehr tätigen Personen

Bauinstallation (43.2)



Sonstiger Ausbau (43.3)

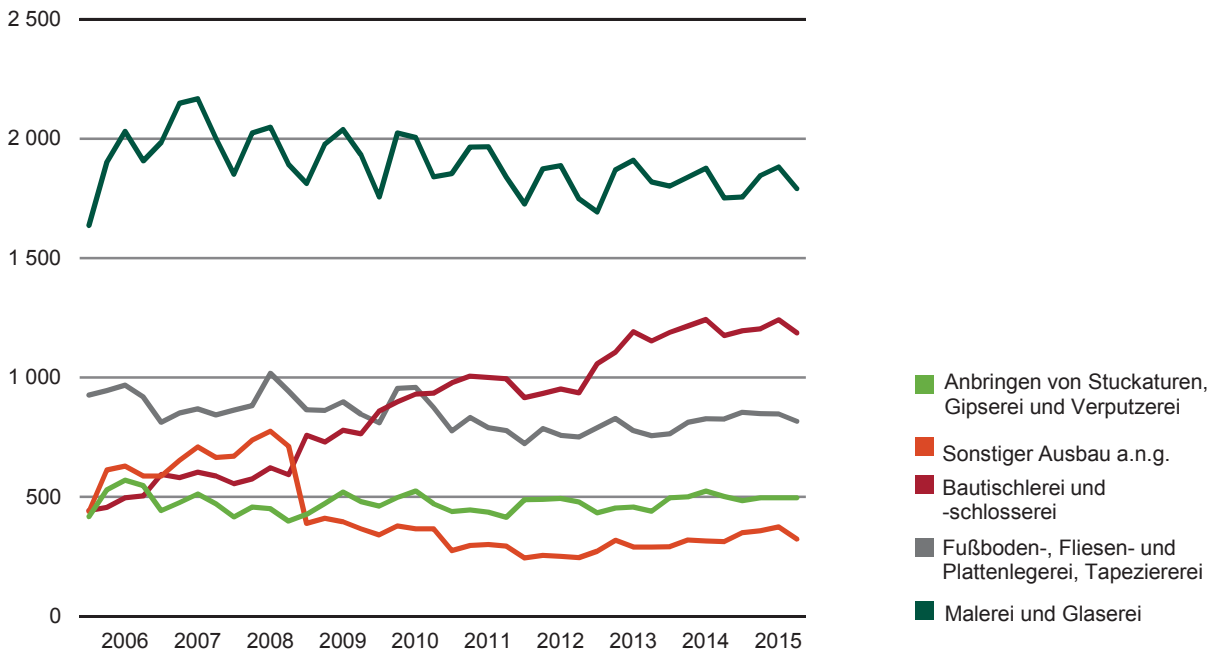
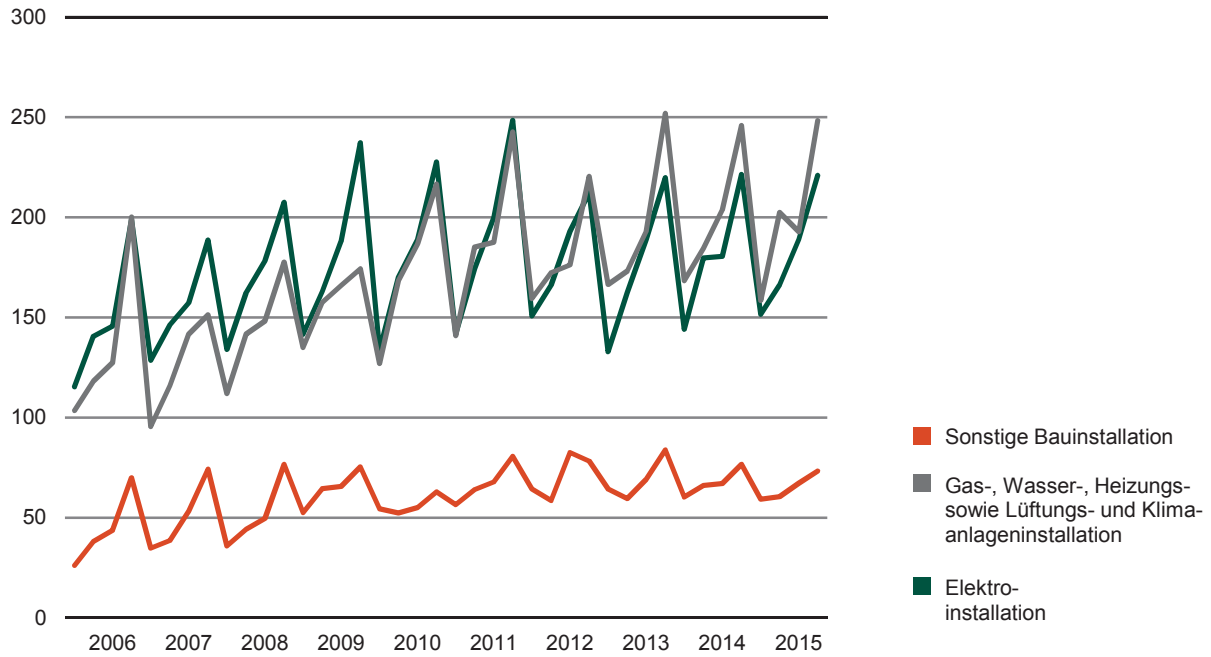


Abb. 9 Gesamtumsatz im Ausbaugewerbe 2006 bis 2015 nach Wirtschaftszweigen
 Betriebe mit 20 und mehr tätigen Personen

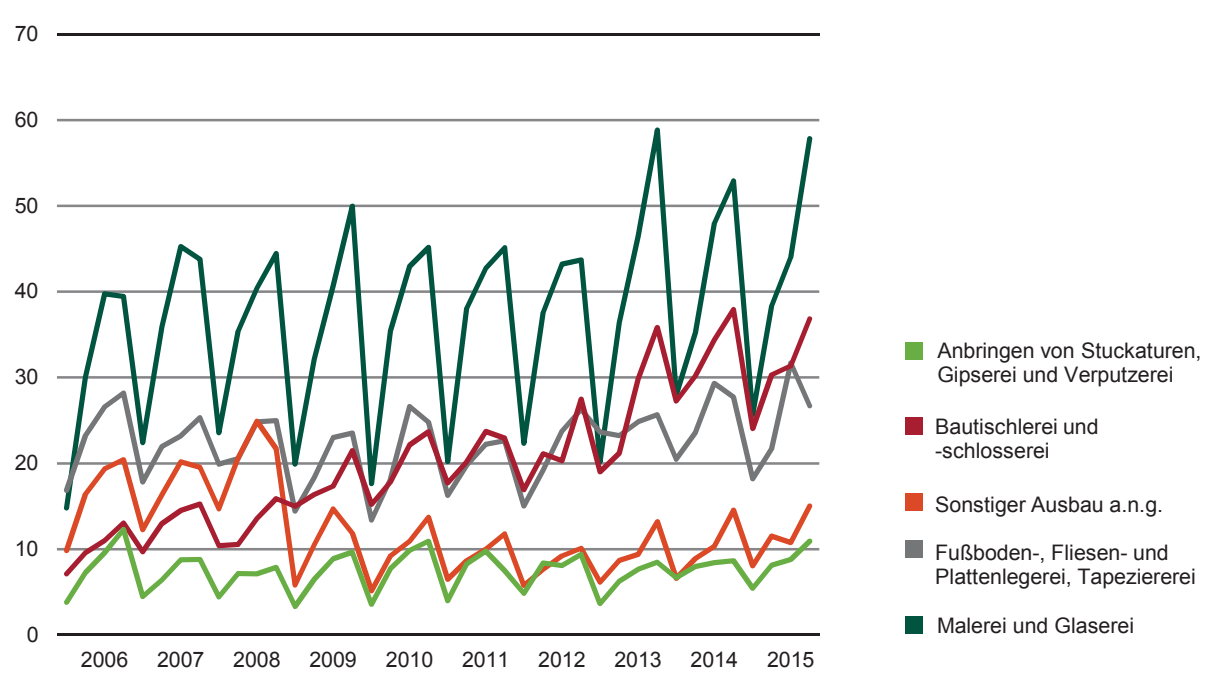
Bauinstallation (43.2)

Millionen €



Sonstiger Ausbau (43.3)

Millionen €



Herausgeber:

Statistisches Landesamt des Freistaates Sachsen

Redaktion:

Statistisches Landesamt des Freistaates Sachsen

Gestaltung und Satz:

Statistisches Landesamt des Freistaates Sachsen

Redaktionsschluss:

März 2016

Bezug:

Statistisches Landesamt des Freistaates Sachsen

Hausanschrift: Macherstraße 63, 01917 Kamenz

Telefon: +49 3578 33-1214

Telefax: +49 3578 33-55 1255

E-Mail: vertrieb@statistik.sachsen.de

www.statistik.sachsen.de

Verteilerhinweis

Diese Informationsschrift wird von der Sächsischen Staatsregierung im Rahmen ihrer verfassungsmäßigen Verpflichtung zur Information der Öffentlichkeit herausgegeben. Sie darf weder von politischen Parteien noch von deren Kandidaten oder Helfern zum Zwecke der Wahlwerbung verwendet werden. Dies gilt für alle Wahlen.

Missbräuchlich ist insbesondere die Verteilung auf Wahlveranstaltungen, an Informationsständen der Parteien sowie das Einlegen, Aufdrucken oder Aufkleben parteipolitischer Informationen oder Werbemittel.

Untersagt ist auch die Weitergabe an Dritte zur Verwendung bei der Wahlwerbung.

Copyright

Statistisches Landesamt des Freistaates Sachsen, Kamenz, 2016

Vervielfältigung und Verbreitung, auch auszugsweise, mit Quellenangabe gestattet.

ISSN 2195-3074