



Statistischer Bericht



Abschlussprüfungen an den Hochschulen im Freistaat Sachsen

Prüfungsjahr 2014

B III 3 – j/14

Zeichenerklärung

- Nichts vorhanden (genau Null)
- 0 weniger als die Hälfte von 1 in der letzten besetzten Stelle, jedoch mehr als nichts
- ... Angabe fällt später an
- / Zahlenwert nicht sicher genug
- . Zahlenwert unbekannt oder geheim zu halten
- x Tabellenfach gesperrt, weil Aussage nicht sinnvoll
- () Aussagewert ist eingeschränkt
- p vorläufige Zahl
- r berichtigte Zahl
- s geschätzte Zahl

Inhalt

	Seite
Vorbemerkungen	3
Erläuterungen	3
 Tabellen	
1. Bestandene Abschlussprüfungen in den Prüfungsjahren 1993 bis 2014 nach Prüfungs- und Fächergruppen	5
2. Bestandene Abschlussprüfungen im Prüfungsjahr 2014 nach Prüfungsgruppen und Art der Prüfung	10
3. Bestandene Abschlussprüfungen im Prüfungsjahr 2014 nach Fächer- und Prüfungsgruppen sowie Hochschulen	12
4. Bestandene Abschlussprüfungen von Absolventen mit deutscher und ausländischer Staatsangehörigkeit im Prüfungsjahr 2014 nach Fächer- und Prüfungsgruppen sowie Hochschularten	20
5. Bestandene Abschlussprüfungen im Prüfungsjahr 2014 nach Fächer- und Prüfungsgruppen sowie Fachsemestern und Hochschularten	30
6. Absolventen im Prüfungsjahr 2014 nach Fächer- und Prüfungsgruppen sowie Durchschnittsalter, Fachstudiendauer und Hochschularten	41
7.1 Absolventen im Prüfungsjahr 2014 nach Hochschulen, Prüfungsgruppen und Einhaltung der Regelstudienzeit	47
7.2 Absolventen im Prüfungsjahr 2014 nach Hochschulen, Prüfungsgruppen und Einhaltung der Regelstudienzeit (in Prozent)	50
8.1 Absolventen im Prüfungsjahr 2014 nach Hochschulen, Fächergruppen und Einhaltung der Regelstudienzeit	53
8.2 Absolventen im Prüfungsjahr 2014 nach Hochschulen, Fächergruppen und Einhaltung der Regelstudienzeit (in Prozent)	57
9. Abgelegte Abschlussprüfungen im Prüfungsjahr 2014 nach Fächergruppen, Note der Abschlussprüfung und Hochschularten	61
10. Abgelegte Abschlussprüfungen im Prüfungsjahr 2014 nach Prüfungsgruppen, Note der Abschlussprüfung und Hochschularten	63
11. Bestandene Abschlussprüfungen an Hochschulen insgesamt im Prüfungsjahr 2014 nach Fächergruppen, 1. Studienfach (bundeseinheitlich) und Art der Prüfung	65
12. Bestandene Abschlussprüfungen an Universitäten im Prüfungsjahr 2014 nach Fächergruppen, 1. Studienfach (landesintern) und Art der Prüfung	87
13. Bestandene Abschlussprüfungen an Kunsthochschulen im Prüfungsjahr 2014 nach Fächergruppen, 1. Studienfach (landesintern) und Art der Prüfung	123
14. Bestandene Abschlussprüfungen an Fachhochschulen im Prüfungsjahr 2014 nach Fächergruppen, 1. Studienfach (landesintern) und Art der Prüfung	127
15. Bestandene Abschlussprüfungen an Verwaltungsfachhochschulen im Prüfungsjahr 2014 nach Fächergruppen, 1. Studienfach (landesintern) und Art der Prüfung	141

Abbildungen

Abb. 1	Bestandene Abschlussprüfungen im Prüfungsjahr 2014 nach Fächergruppen des 1. Studienfaches und Geschlecht	142
Abb. 2	Bestandene Abschlussprüfungen in den am stärksten besetzten Studienfächern im Prüfungsjahr 2014 nach Geschlecht	142
Abb. 3	Bestandene Abschlussprüfungen in den Prüfungsjahren 2005 bis 2014 nach Fächergruppen	143
Abb. 4	Bestandene Abschlussprüfungen in den Prüfungsjahren 2005 bis 2014 nach Prüfungsgruppen	143

Anhang

	Übersicht der Hochschulen in Sachsen	144
	Übersicht der Prüfungsgruppen und zugeordnete Prüfungsabschlüsse	145

Vorbemerkungen

Der vorliegende Statistische Bericht enthält Ergebnisse der Studenten- und Prüfungsstatistik zu den im Wintersemester 2013/14 und im Sommersemester 2014 (Prüfungsjahr 2014) abgelegten Abschlussprüfungen an den Hochschulen im Freistaat Sachsen. Die hier veröffentlichten Tabellen enthalten Angaben zur Art und Fachrichtung der im genannten Zeitraum abgeschlossenen Prüfungen, zu Prüfungen innerhalb und außerhalb der Regelstudienzeit, zur Anzahl der für das Examen absolvierten und angerechneten Fachsemester und zum Alter der Absolventen.

Rechtsgrundlage ist das Gesetz über die Statistik für das Hochschulwesen (Hochschulstatistikgesetz – HStatG) vom 2. November 1990 (BGBl. I S. 2414), zuletzt geändert durch Artikel 2 des Gesetzes vom 25. Juni 2005 (BGBl. I S. 1860) i. V. m. dem Gesetz über die Statistik für Bundeszwecke (Bundesstatistikgesetz – BStatG) vom 22. Januar 1987 (BGBl. I S. 462, 565), zuletzt geändert durch Artikel 13 des Gesetzes vom 25. Juli 2013 (BGBl. I S. 2749).

Auskunftspflichtig sind die Leiter der Hochschulen bzw. der Prüfungsämter der Hochschulen sowie der staatlichen oder kirchlichen Prüfungsämter. Gemeldet werden alle Prüfungen soweit sie ein Studium an einer Hochschule in Sachsen abschließen.

Im Prüfungsjahr 2014 gab es im Freistaat Sachsen sechs Universitäten, sechs Kunsthochschulen, zwölf Fachhochschulen und zwei Verwaltungsfachhochschulen.

Erläuterungen

Hochschulen

Als Hochschulen werden alle nach Landesrecht anerkannten Hochschulen, unabhängig von der Trägerschaft, ausgewiesen. Sie dienen der Pflege und Entwicklung der Wissenschaften und der Künste durch Forschung, Lehre und Studium. Die Hochschulen bereiten auf berufliche Tätigkeiten vor, die die Anwendung wissenschaftlicher Erkenntnisse und Methoden oder die Fähigkeit zur künstlerischen Gestaltung erfordern.

Universitäten

Zu den Universitäten zählen die technischen Universitäten und andere gleichrangige wissenschaftliche Hochschulen. Sie besitzen i. d. R. das Promotions- und Habilitationsrecht.

Kunsthochschulen

Kunsthochschulen sind Hochschulen für bildende Künste, Gestaltung, Musik, Film und Fernsehen.

Fachhochschulen

Fachhochschulen bieten eine stärker anwendungsbezogene Ausbildung in Studiengängen für Ingenieure und für Berufe in den Bereichen Wirtschaft, Sozialwesen, Gestal-

tung und Informatik. Die Regelstudienzeit ist kürzer als an Universitäten.

Verwaltungsfachhochschulen

Verwaltungsfachhochschulen sind diejenigen verwaltungsinternen Fachhochschulen, an denen Nachwuchskräfte für den gehobenen nichttechnischen Dienst des Bundes und der Länder ausgebildet werden.

Abschlussprüfungen

Die Prüfungen werden erfasst, soweit sie eine Hochschulausbildung abschließen. Es erfolgt keine Erhebung der Vor- und Zwischenprüfungen. In den Ergebnissen sind Abschlüsse von Aufbau-, Ergänzungs-, Zusatz- und Zweitstudiengängen sowie die Promotionen enthalten, im Bericht auch als weiterer Abschluss bezeichnet. Da Kandidaten, die mehr als eine Prüfung im Erhebungszeitraum abgelegt haben, doppelt gezählt werden, handelt es sich bei der Erhebung der Abschlussprüfungen um eine Fallzählung. Kandidaten mit bestandener Abschlussprüfung werden als Absolventen bezeichnet. Die Zahl der Absolventen ist nicht identisch mit der Zahl der Hochschulabgänger, die die Hochschule nach bestandener Abschlussprüfung tatsächlich verlassen. Ein Teil der Studenten, welche eine Abschlussprüfung abgelegt haben, verbleibt zum Beispiel wegen Aufnahme eines Zweit-, Aufbau- oder Ergänzungsstudiums weiterhin an der Hochschule.

Studienfach, Studienbereich, Fächergruppe

Ein Studienfach ist die in Prüfungsordnungen festgelegte Bezeichnung für eine wissenschaftliche oder künstlerische Disziplin, in der ein Studienabschluss möglich ist. Für die Studentenstatistik werden die je Hochschule gültigen Bezeichnungen z. T. sinngemäß vereinheitlicht, einem bundeseinheitlichen Fächerschlüssel zugeordnet. Mehrere verwandte Fächer werden in dieser Systematik zu Studienbereichen und diese zu 9 Fächergruppen zusammengefasst. Bei Angaben zur Fachrichtung, in welcher die Abschlussprüfung abgelegt wurde, handelt es sich um das jeweils erste Studienfach.

Fachsemester

Fachsemester sind Semester, die im Hinblick auf die im Berichtsemester angestrebte Abschlussprüfung im Studienfach verbracht worden sind. Dazu können auch einzelne Semester aus einem anderen Studienfach oder Studiengang gehören, wenn sie angerechnet werden.

Regelstudienzeit

Die Regelstudienzeit bezeichnet die Studienzeit, in der in der Regel bei entsprechender inhaltlicher Gestaltung des Lehrangebotes ein erster berufsqualifizierender Abschluss erworben werden kann.

Ausländer

Als Ausländer gelten Personen, die nicht die deutsche Staatsangehörigkeit besitzen und im Bundesgebiet nicht nur vorübergehend anwesend sind. Personen, die neben

der deutschen noch eine weitere Staatsangehörigkeit angeben, rechnen nicht zu den Ausländern.

Prüfungsjahr

In die Zahl der Abschlussprüfungen eines Prüfungsjahres gehen alle in einem Wintersemester und im nachfolgenden Sommersemester abgelegten Abschlussprüfungen ein.

Prüfungsgruppe

Den Prüfungsgruppen sind Prüfungsabschlüsse zugeordnet. Im Anhang 2 ist die Zuordnung pro Prüfungsgruppe dargestellt.

Abkürzungen

Ev.	Evangelisch
FH	Fachhochschule
FS	Fachsemester
H	Hochschule
Kath.	Katholisch
KH	Kunsthochschule
LA	Staatliche Lehramtsprüfung
BA	Bachelor
MA	Master
RSZ	Regelstudienzeit
U	Universität
VerwFH	Verwaltungsfachhochschule

1. Bestandene Abschlussprüfungen in den Prüfungsjahren 1993 bis 2014 nach Prüfungs- und Fächergruppen

Prüfungsjahr	Insgesamt	Universitärer Abschluss (ohne Lehramtsprüfungen) ¹⁾	Darunter		Promotionen	Lehramtsprüfungen	Darunter		Fachhochschulabschluss	Darunter	
			Bachelor	Master			Bachelor	Master		Bachelor	Master
Insgesamt											
1993	7 448	6 295	-	-	111	734	-	-	308	-	-
1994	7 988	4 968	-	-	805	1 030	-	-	1 185	-	-
1995	9 664	6 154	-	-	541	1 094	-	-	1 875	-	-
1996	11 676	6 583	-	-	571	1 198	-	-	3 324	-	-
1997	9 884	5 217	-	-	704	799	-	-	3 164	-	-
1998	9 183	4 775	-	-	840	558	-	-	3 010	-	-
1999	9 201	4 517	-	-	833	724	-	-	3 127	-	-
2000	9 898	4 809	-	29	972	642	-	-	3 475	-	-
2001	10 275	5 032	6	37	988	801	-	-	3 454	2	-
2002	10 890	5 559	53	78	1 004	627	-	-	3 700	10	22
2003	11 705	6 016	85	102	827	790	-	-	4 072	62	48
2004	12 223	6 310	176	127	971	798	-	-	4 144	120	66
2005	12 928	6 748	244	213	1 059	802	-	-	4 319	226	70
2006	13 995	7 641	242	254	1 090	758	-	-	4 506	268	127
2007	15 789	8 691	450	428	1 073	908	-	-	5 117	499	214
2008	16 580	8 793	648	422	1 253	1 103	-	-	5 431	809	221
2009	18 063	9 774	1 471	611	1 206	1 422	192	-	5 661	967	254
2010	19 828	10 902	2 823	779	1 201	1 689	540	-	6 036	1 744	335
2011	21 995	12 213	4 091	1 208	1 458	1 888	653	105	6 436	2 567	453
2012	21 853	12 128	4 325	2 008	1 432	1 744	684	340	6 549	3 004	682
2013	22 568	12 472	4 623	3 166	1 422	1 813	806	623	6 861	3 521	955
2014	22 602	12 659	4 711	4 091	1 456	1 517	699	649	6 970	3 939	1 033
Sprach- und Kulturwissenschaften											
1993	880	227	-	-	28	471	-	-	154	-	-
1994	1 232	241	-	-	46	655	-	-	290	-	-
1995	1 058	287	-	-	45	650	-	-	76	-	-
1996	1 429	347	-	-	13	849	-	-	220	-	-
1997	1 101	498	-	-	31	500	-	-	72	-	-
1998	989	589	-	-	19	298	-	-	83	-	-
1999	1 225	619	-	-	40	501	-	-	65	-	-
2000	1 236	689	-	19	73	387	-	-	87	-	-
2001	1 490	806	1	16	65	505	-	-	114	-	-
2002	1 634	996	-	26	57	437	-	-	144	-	-
2003	1 729	1 063	2	32	74	437	-	-	155	-	-
2004	2 020	1 200	70	53	86	514	-	-	220	-	-
2005	2 040	1 315	83	41	74	452	-	-	199	-	-
2006	2 138	1 408	48	91	92	448	-	-	190	-	-
2007	2 708	1 720	123	131	81	608	-	-	299	16	3
2008	2 931	1 839	186	120	89	713	-	-	290	49	6
2009	3 319	2 132	524	164	82	891	140	-	214	26	9
2010	3 988	2 490	1 002	145	103	1 198	443	-	197	2	12
2011	4 425	2 705	1 247	263	117	1 369	518	58	234	61	1
2012	4 081	2 376	1 093	493	130	1 255	549	247	320	150	27
2013	4 206	2 271	1 153	614	106	1 453	666	494	376	235	52
2014	3 969	2 347	1 222	837	109	1 178	544	496	335	245	53

1) einschließlich der Prüfungsgruppen "Künstlerischer Abschluss" und "Sonstiger Abschluss"

Noch: 1. Bestandene Abschlussprüfungen in den Prüfungsjahren 1993 bis 2014 nach Prüfungs- und Fächergruppen

Prüfungsjahr	Ins-gesamt	Uni-versitärer Abschluss (ohne Lehramtsprüfungen) ¹⁾	Darunter		Promo-tionen	Lehr-ams-prüfungen	Darunter		Fach-hoch-schul-ab-schluss	Darunter	
			Bachelor	Master			Bachelor	Master		Bachelor	Master

Sport

1993	157	148	-	-	8	1	-	-	-	-	-
1994	171	141	-	-	3	27	-	-	-	-	-
1995	212	185	-	-	4	23	-	-	-	-	-
1996	102	73	-	-	3	26	-	-	-	-	-
1997	127	41	-	-	-	86	-	-	-	-	-
1998	48	30	-	-	5	13	-	-	-	-	-
1999	59	42	-	-	-	17	-	-	-	-	-
2000	68	51	-	-	2	15	-	-	-	-	-
2001	114	86	-	-	3	25	-	-	-	-	-
2002	137	122	-	-	1	14	-	-	-	-	-
2003	182	144	-	-	4	34	-	-	-	-	-
2004	135	122	-	-	5	8	-	-	-	-	-
2005	162	139	-	-	3	20	-	-	-	-	-
2006	150	134	-	-	-	16	-	-	-	-	-
2007	151	125	-	-	3	23	-	-	-	-	-
2008	178	136	7	1	5	37	-	-	-	-	-
2009	280	231	66	5	4	45	12	-	-	-	-
2010	378	318	131	13	4	56	22	-	-	-	-
2011	416	344	136	38	5	67	44	10	-	-	-
2012	407	322	144	60	13	72	49	14	-	-	-
2013	385	306	162	101	15	64	29	25	-	-	-
2014	369	292	145	125	11	66	35	30	-	-	-

Rechts-, Wirtschafts- und Sozialwissenschaften

1993	481	467	-	-	5	-	-	-	9	-	-
1994	848	538	-	-	14	1	-	-	295	-	-
1995	1 887	1 112	-	-	11	80	-	-	684	-	-
1996	3 053	1 520	-	-	11	34	-	-	1 488	-	-
1997	3 404	1 594	-	-	37	49	-	-	1 724	-	-
1998	3 219	1 549	-	-	37	27	-	-	1 606	-	-
1999	2 981	1 381	-	-	81	32	-	-	1 487	-	-
2000	3 392	1 536	-	-	120	67	-	-	1 669	-	-
2001	3 109	1 455	-	-	77	78	-	-	1 499	-	-
2002	3 297	1 589	37	19	104	43	-	-	1 561	-	18
2003	3 436	1 559	21	45	96	96	-	-	1 685	33	16
2004	3 381	1 584	19	44	96	59	-	-	1 642	43	22
2005	3 500	1 653	59	88	130	79	-	-	1 638	79	7
2006	3 968	1 964	45	73	141	67	-	-	1 796	81	37
2007	4 400	2 292	120	113	107	56	-	-	1 945	95	37
2008	4 161	2 138	110	154	141	57	-	-	1 825	127	53
2009	4 834	2 498	382	202	140	75	2	-	2 121	268	49
2010	5 162	2 815	892	235	109	43	7	-	2 195	591	70
2011	5 954	3 305	1 433	363	179	58	8	2	2 412	942	143
2012	5 906	3 314	1 450	692	167	72	14	6	2 353	1 079	182
2013	6 162	3 498	1 588	1 190	163	27	6	2	2 474	1 292	263
2014	6 077	3 626	1 625	1 491	148	25	4	17	2 278	1 388	265

1) einschließlich der Prüfungsgruppen "Künstlerischer Abschluss" und "Sonstiger Abschluss"

Noch: 1. Bestandene Abschlussprüfungen in den Prüfungsjahren 1993 bis 2014 nach Prüfungs- und Fächergruppen

Prüfungsjahr	Insgesamt	Universitärer Abschluss (ohne Lehramtsprüfungen) ¹⁾	Darunter		Promotionen	Lehramtsprüfungen	Darunter		Fachhochschulabschluss	Darunter	
			Bachelor	Master			Bachelor	Master		Bachelor	Master

Mathematik, Naturwissenschaften

1993	926	701	-	-	17	198	-	-	10	-	-
1994	1 052	594	-	-	162	232	-	-	64	-	-
1995	1 129	718	-	-	70	255	-	-	86	-	-
1996	1 131	707	-	-	128	187	-	-	109	-	-
1997	1 010	635	-	-	167	96	-	-	112	-	-
1998	919	470	-	-	196	129	-	-	124	-	-
1999	1 038	491	-	-	200	107	-	-	240	-	-
2000	1 150	528	-	10	259	110	-	-	253	-	-
2001	1 200	551	-	8	208	128	-	-	313	-	-
2002	1 304	677	10	1	193	96	-	-	338	4	4
2003	1 544	829	41	4	195	112	-	-	408	19	14
2004	1 682	957	67	12	188	116	-	-	421	32	8
2005	1 999	1 144	86	57	249	103	-	-	503	78	21
2006	2 403	1 517	127	59	227	118	-	-	541	80	22
2007	2 544	1 603	160	84	272	84	-	-	585	79	70
2008	2 758	1 735	263	101	319	119	-	-	585	85	60
2009	2 989	1 833	387	150	330	212	33	-	614	114	76
2010	2 957	1 875	521	214	318	210	43	-	554	158	68
2011	3 488	2 129	724	352	417	219	38	29	723	294	111
2012	3 281	2 027	780	424	416	197	43	67	641	272	150
2013	3 439	2 234	917	611	455	161	64	74	589	251	198
2014	3 361	2 091	828	729	455	154	74	72	661	325	232

Humanmedizin/Gesundheitswissenschaften

1993	543	543	-	-	-	-	-	-	-	-	-
1994	906	610	-	-	296	-	-	-	-	-	-
1995	801	539	-	-	262	-	-	-	-	-	-
1996	864	565	-	-	299	-	-	-	-	-	-
1997	564	270	-	-	294	-	-	-	-	-	-
1998	952	539	-	-	413	-	-	-	-	-	-
1999	814	531	-	-	283	-	-	-	-	-	-
2000	826	536	-	-	290	-	-	-	-	-	-
2001	867	474	-	-	393	-	-	-	-	-	-
2002	882	462	-	-	420	-	-	-	-	-	-
2003	797	514	-	-	283	-	-	-	-	-	-
2004	915	530	-	-	385	-	-	-	-	-	-
2005	940	600	-	-	340	-	-	-	-	-	-
2006	1 040	655	-	3	385	-	-	-	-	-	-
2007	1 064	678	-	8	358	13	-	-	15	-	-
2008	1 087	623	9	-	421	28	-	-	15	2	-
2009	1 192	687	-	15	398	40	-	-	67	36	-
2010	1 215	723	-	60	406	32	-	-	54	34	-
2011	1 283	769	17	28	412	22	-	-	80	55	1
2012	1 259	754	31	33	385	25	-	-	95	67	28
2013	1 305	799	21	73	354	12	-	-	140	111	29
2014	1 295	714	49	66	388	2	-	-	191	169	21

1) einschließlich der Prüfungsgruppen "Künstlerischer Abschluss" und "Sonstiger Abschluss"

Noch: 1. Bestandene Abschlussprüfungen in den Prüfungsjahren 1993 bis 2014 nach Prüfungs- und Fächergruppen

Prüfungsjahr	Insgesamt	Universitärer Abschluss (ohne Lehramtsprüfungen) ¹⁾	Darunter		Promotionen	Lehramtsprüfungen	Darunter		Fachhochschulabschluss	Darunter		
			Bachelor	Master			Bachelor	Master		Bachelor	Master	
Veterinärmedizin												
1993	121	79	-	-	42	-	-	-	-	-	-	
1994	129	80	-	-	49	-	-	-	-	-	-	
1995	134	100	-	-	34	-	-	-	-	-	-	
1996	115	105	-	-	10	-	-	-	-	-	-	
1997	150	98	-	-	52	-	-	-	-	-	-	
1998	146	103	-	-	43	-	-	-	-	-	-	
1999	148	97	-	-	51	-	-	-	-	-	-	
2000	143	103	-	-	40	-	-	-	-	-	-	
2001	170	122	-	-	48	-	-	-	-	-	-	
2002	156	120	-	-	36	-	-	-	-	-	-	
2003	167	129	-	-	38	-	-	-	-	-	-	
2004	185	138	-	-	47	-	-	-	-	-	-	
2005	146	111	-	-	35	-	-	-	-	-	-	
2006	198	149	-	-	49	-	-	-	-	-	-	
2007	159	121	-	-	38	-	-	-	-	-	-	
2008	187	141	-	-	46	-	-	-	-	-	-	
2009	178	134	-	-	44	-	-	-	-	-	-	
2010	184	126	-	-	58	-	-	-	-	-	-	
2011	182	126	-	-	56	-	-	-	-	-	-	
2012	178	135	-	-	43	-	-	-	-	-	-	
2013	162	125	-	-	37	-	-	-	-	-	-	
2014	191	140	-	-	51	-	-	-	-	-	-	
Agrar-, Forst- und Ernährungswissenschaften												
1993	254	241	-	-	4	9	-	-	-	-	-	
1994	149	134	-	-	13	2	-	-	-	-	-	
1995	152	145	-	-	5	2	-	-	-	-	-	
1996	150	133	-	-	5	5	-	-	7	-	-	
1997	126	79	-	-	5	1	-	-	41	-	-	
1998	167	91	-	-	5	27	-	-	44	-	-	
1999	211	117	-	-	11	2	-	-	81	-	-	
2000	184	110	-	-	9	2	-	-	63	-	-	
2001	212	112	5	1	6	7	-	-	87	-	-	
2002	213	118	6	3	9	2	-	-	84	-	-	
2003	241	157	16	12	6	13	-	-	65	-	-	
2004	271	153	17	5	12	20	-	-	86	-	-	
2005	256	129	13	6	12	37	-	-	78	-	-	
2006	227	117	12	8	6	14	-	-	90	-	-	
2007	248	141	19	14	9	17	-	-	81	-	-	
2008	253	130	16	4	9	12	-	-	102	-	-	
2009	268	134	12	19	10	34	-	-	90	-	-	
2010	340	181	60	28	7	23	-	-	129	33	-	
2011	407	207	76	41	9	22	-	-	169	75	-	
2012	290	176	69	52	6	18	-	-	90	76	2	
2013	307	195	96	58	8	9	-	-	95	73	17	
2014	319	207	107	76	9	3	-	-	100	81	16	

1) einschließlich der Prüfungsgruppen "Künstlerischer Abschluss" und "Sonstiger Abschluss"

Noch: 1. Bestandene Abschlussprüfungen in den Prüfungsjahren 1993 bis 2014 nach Prüfungs- und Fächergruppen

Prüfungsjahr	Insgesamt	Universitärer Abschluss (ohne Lehramtsprüfungen) ¹⁾	Darunter		Promotionen	Lehramtsprüfungen	Darunter		Fachhochschulabschluss	Darunter	
			Bachelor	Master			Bachelor	Master		Bachelor	Master
Ingenieurwissenschaften											
1993	3 784	3 614	-	-	2	41	-	-	127	-	-
1994	3 115	2 362	-	-	218	37	-	-	498	-	-
1995	3 903	2 767	-	-	104	43	-	-	989	-	-
1996	4 388	2 794	-	-	102	47	-	-	1 445	-	-
1997	2 920	1 636	-	-	114	8	-	-	1 162	-	-
1998	2 167	932	-	-	121	29	-	-	1 085	-	-
1999	2 125	783	-	-	164	4	-	-	1 174	-	-
2000	2 259	756	-	-	171	8	-	-	1 324	-	-
2001	2 416	851	-	12	185	9	-	-	1 371	2	-
2002	2 630	943	-	29	177	5	-	-	1 505	6	-
2003	2 814	1 014	5	9	124	25	-	-	1 651	8	18
2004	2 852	1 010	3	13	147	14	-	-	1 681	21	36
2005	3 083	1 070	3	21	206	18	-	-	1 789	25	42
2006	3 038	1 113	5	20	179	13	-	-	1 733	33	68
2007	3 520	1 421	4	78	198	23	-	-	1 878	62	104
2008	3 767	1 352	9	42	215	21	-	-	2 179	181	102
2009	3 822	1 401	10	47	190	25	-	-	2 206	242	120
2010	4 151	1 572	80	70	188	19	-	-	2 372	488	185
2011	4 455	1 836	286	75	256	15	-	-	2 348	710	197
2012	4 957	2 185	547	136	260	8	-	-	2 504	851	285
2013	5 417	2 260	483	346	277	4	-	-	2 876	1 282	389
2014	5 892	2 436	469	590	279	2	-	-	3 175	1 540	438
Kunst, Kunstwissenschaft											
1993	302	275	-	-	5	14	-	-	8	-	-
1994	386	268	-	-	4	76	-	-	38	-	-
1995	388	301	-	-	6	41	-	-	40	-	-
1996	444	339	-	-	-	50	-	-	55	-	-
1997	482	366	-	-	4	59	-	-	53	-	-
1998	576	472	-	-	1	35	-	-	68	-	-
1999	600	456	-	-	3	61	-	-	80	-	-
2000	640	500	-	-	8	53	-	-	79	-	-
2001	697	575	-	-	3	49	-	-	70	-	-
2002	637	532	-	-	7	30	-	-	68	-	-
2003	795	607	-	-	7	73	-	-	108	2	-
2004	782	616	-	-	5	67	-	-	94	24	-
2005	802	587	-	-	10	93	-	-	112	44	-
2006	833	584	5	-	11	82	-	-	156	74	-
2007	995	590	24	-	7	84	-	-	314	247	-
2008	1 258	699	48	-	8	116	-	-	435	365	-
2009	1 181	724	90	9	8	100	5	-	349	281	-
2010	1 453	802	137	14	8	108	25	-	535	438	-
2011	1 385	792	172	48	7	116	45	6	470	430	-
2012	1 494	839	211	118	12	97	29	6	546	509	8
2013	1 185	784	203	173	7	83	41	28	311	277	7
2014	1 129	806	266	177	6	87	42	34	230	191	8

1) einschließlich der Prüfungsgruppen "Künstlerischer Abschluss" und "Sonstiger Abschluss"

2. Bestandene Abschlussprüfungen im Prüfungsjahr 2014 nach Prüfungsgruppen und Art der Prüfung

Prüfungsgruppe Prüfung	Insgesamt	Darunter weiblich	Davon als			
			Erstabschluss		weiterer Abschluss	
			insgesamt	darunter weiblich	insgesamt	darunter weiblich
Universitärer Abschluss (ohne Lehramtsprüfungen)	12 093	6 145	7 856	3 919	4 237	2 226
Bachelor an Universitäten	4 631	2 482	4 543	2 426	88	56
Diplom (U)	2 211	704	2 065	638	146	66
Diplom (U) - Dolmetscher	4	3	4	3	-	-
Diplom (U) - Lehrer	10	7	2	1	8	6
Diplom (U) - Übersetzer	10	6	9	6	1	-
Kirchliche Prüfung	6	2	6	2	-	-
Magister	185	117	182	115	3	2
Master an Universitäten	3 984	2 091	-	-	3 984	2 091
Staatsexamen	1 052	733	1 045	728	7	5
Promotionen	1 456	671	-	-	1 456	671
Promotion	1 456	671	-	-	1 456	671
LA, BA und MA an Grund- und Hauptschulen	111	98	2	1	109	97
LA Grundschulen	7	5	2	1	5	4
LA Master Grundschulen	104	93	-	-	104	93
LA, BA und MA an Realschulen/ Sekundarstufe I	30	23	14	10	16	13
LA Master Mittelstufe/Sekundarstufe I	15	12	-	-	15	12
LA Mittelstufe/Sekundarstufe I	15	11	14	10	1	1
LA, BA und MA an Gymnasien/ Sekun- darstufe II, allgemeinbildende Schulen	504	350	76	46	428	304
LA Bachelor Gymnasien	1	-	1	-	-	-
LA Gymnasien	120	84	75	46	45	38
LA Master Gymnasien	383	266	-	-	383	266
LA, BA und MA an Sonderschulen/ Förderschulen	102	82	3	2	99	80
LA Master Sonderschulen/Förderschulen	86	68	-	-	86	68
LA Sonderschulen/Förderschulen	16	14	3	2	13	12
LA, BA und MA an beruflichen Schulen/ Sekundarstufe II, berufliche Schulen	142	106	83	63	59	43
LA Bachelor berufliche Schulen	74	57	74	57	-	-
LA berufliche Schulen	11	8	9	6	2	2
LA Master berufliche Schulen	57	41	-	-	57	41
LA Bachelor	624	432	590	410	34	22
LA Bachelor (soweit keine Differenzierung möglich)	624	432	590	410	34	22
LA Master	4	2	-	-	4	2
LA Master (soweit keine Differenzierung möglich)	4	2	-	-	4	2

Noch: 2. Bestandene Abschlussprüfungen im Prüfungsjahr 2014 nach Prüfungsgruppen und Art der Prüfung

Prüfungsgruppe Prüfung	Insgesamt	Darunter weiblich	Davon als			
			Erstabschluss		weiterer Abschluss	
			insgesamt	darunter weiblich	insgesamt	darunter weiblich
Künstlerischer Abschluss	532	307	308	182	224	125
Bachelor an Kunsthochschulen	80	53	77	51	3	2
Diplom (KH)	231	139	201	119	30	20
Kirchenmusikprüfung B	9	2	9	2	-	-
Kunstpädagogische Prüfung	22	10	21	10	1	-
Master an Kunsthochschulen	107	62	-	-	107	62
Meisterschüler	81	39	-	-	81	39
Solistenprüfung	2	2	-	-	2	2
Fachhochschulabschluss	6 970	2 893	5 737	2 396	1 233	497
Bachelor an Fachhochschulen	3 939	2 021	3 892	1 982	47	39
Diplom (FH)	1 787	355	1 660	340	127	15
Diplom (FH) - Übersetzer	2	2	2	2	-	-
Master an Fachhochschulen	1 033	435	-	-	1 033	435
Staatliche Laufbahnprüfung (VerwFH)	209	80	183	72	26	8
Sonstiger Abschluss	34	24	1	1	33	23
Abschlusszeugnis/Zertifikat	34	24	1	1	33	23
Insgesamt	22 602	11 133	14 670	7 030	7 932	4 103

3. Bestandene Abschlussprüfungen im Prüfungsjahr 2014 nach Fächer- und Prüfungsgruppen sowie Hochschulen

Fächergruppe	Insgesamt	Universitärer Abschluss (ohne Lehramts- prüfungen) ¹⁾	Darunter		Promo- tionen
			Bachelor	Master	
Hochschulen					
Sprach- und Kulturwissenschaften	3 969	2 347	1 222	837	109
Sport	369	292	145	125	11
Rechts-, Wirtschafts- und Sozial- wissenschaften	6 077	3 626	1 625	1 491	148
Mathematik, Naturwissenschaften	3 361	2 091	828	729	455
Humanmedizin/Gesundheits- wissenschaften	1 295	714	49	66	388
Veterinärmedizin	191	140	-	-	51
Agrar-, Forst- und Ernährungs- wissenschaften	319	207	107	76	9
Ingenieurwissenschaften	5 892	2 436	469	590	279
Kunst, Kunstwissenschaft	1 129	806	266	177	6
Insgesamt	22 602	12 659	4 711	4 091	1 456
Universität Leipzig					
Sprach- und Kulturwissenschaften	1 786	1 128	614	403	61
Sport	245	172	85	79	7
Rechts-, Wirtschafts- und Sozial- wissenschaften	1 064	1 010	386	359	32
Mathematik, Naturwissenschaften	922	653	258	261	120
Humanmedizin/Gesundheits- wissenschaften	538	322	-	-	216
Veterinärmedizin	191	140	-	-	51
Ingenieurwissenschaften	11	10	-	10	1
Kunst, Kunstwissenschaft	200	173	120	39	6
Zusammen	4 957	3 608	1 463	1 151	494
Technische Universität Dresden					
Sprach- und Kulturwissenschaften	1 360	745	333	261	34
Rechts-, Wirtschafts- und Sozial- wissenschaften	1 504	1 452	764	552	49
Mathematik, Naturwissenschaften	1 188	917	315	272	266
Humanmedizin/Gesundheits- wissenschaften	477	303	-	26	172
Agrar-, Forst- und Ernährungs- wissenschaften	219	207	107	76	9
Ingenieurwissenschaften	1 675	1 492	91	225	181
Kunst, Kunstwissenschaft	109	101	66	31	-
Zusammen	6 532	5 217	1 676	1 443	711
Technische Universität Chemnitz					
Sprach- und Kulturwissenschaften	488	474	275	173	14
Sport	124	120	60	46	4
Rechts-, Wirtschafts- und Sozial- wissenschaften	750	719	389	304	31
Mathematik, Naturwissenschaften	256	229	121	66	27
Ingenieurwissenschaften	469	424	186	175	45
Zusammen	2 087	1 966	1 031	764	121

1) einschließlich der Prüfungsgruppen "Künstlerischer Abschluss" und "Sonstiger Abschluss"

Lehramts- prüfungen	Darunter		Fachhoch- schul- abschluss	Darunter		Fächergruppe
	Bachelor	Master		Bachelor	Master	
Hochschulen						
1 178	544	496	335	245	53	Sprach- und Kulturwissenschaften
66	35	30	-	-	-	Sport
25	4	17	2 278	1 388	265	Rechts-, Wirtschafts- und Sozial- wissenschaften
154	74	72	661	325	232	Mathematik, Naturwissenschaften
2	-	-	191	169	21	Humanmedizin/Gesundheits- wissenschaften
-	-	-	-	-	-	Veterinärmedizin
3	-	-	100	81	16	Agrar-, Forst- und Ernährungs- wissenschaften
2	-	-	3 175	1 540	438	Ingenieurwissenschaften
87	42	34	230	191	8	Kunst, Kunstwissenschaft
1 517	699	649	6 970	3 939	1 033	Insgesamt
Universität Leipzig						
597	277	280	-	-	-	Sprach- und Kulturwissenschaften
66	35	30	-	-	-	Sport
22	4	17	-	-	-	Rechts-, Wirtschafts- und Sozial- wissenschaften
149	74	72	-	-	-	Mathematik, Naturwissenschaften
-	-	-	-	-	-	Humanmedizin/Gesundheits- wissenschaften
-	-	-	-	-	-	Veterinärmedizin
-	-	-	-	-	-	Ingenieurwissenschaften
21	11	9	-	-	-	Kunst, Kunstwissenschaft
855	401	408	-	-	-	Zusammen
Technische Universität Dresden						
581	267	216	-	-	-	Sprach- und Kulturwissenschaften
3	-	-	-	-	-	Rechts-, Wirtschafts- und Sozial- wissenschaften
5	-	-	-	-	-	Mathematik, Naturwissenschaften
2	-	-	-	-	-	Humanmedizin/Gesundheits- wissenschaften
3	-	-	-	-	-	Agrar-, Forst- und Ernährungs- wissenschaften
2	-	-	-	-	-	Ingenieurwissenschaften
8	-	-	-	-	-	Kunst, Kunstwissenschaft
604	267	216	-	-	-	Zusammen
Technische Universität Chemnitz						
-	-	-	-	-	-	Sprach- und Kulturwissenschaften
-	-	-	-	-	-	Sport
-	-	-	-	-	-	Rechts-, Wirtschafts- und Sozial- wissenschaften
-	-	-	-	-	-	Mathematik, Naturwissenschaften
-	-	-	-	-	-	Ingenieurwissenschaften
-	-	-	-	-	-	Zusammen

Noch: 3. Bestandene Abschlussprüfungen im Prüfungsjahr 2014 nach Fächer- und Prüfungsgruppen sowie Hochschulen

Fächergruppe	Insgesamt	Universitärer Abschluss (ohne Lehramtsprüfungen) ¹⁾	Darunter		Promotionen
			Bachelor	Master	
Technische Universität Bergakademie Freiberg					
Rechts-, Wirtschafts- und Sozialwissenschaften	275	259	83	118	16
Mathematik, Naturwissenschaften	332	290	134	128	42
Ingenieurwissenschaften	561	509	192	179	52
Zusammen	1 168	1 058	409	425	110
Handelshochschule Leipzig					
Rechts-, Wirtschafts- und Sozialwissenschaften	161	141	-	140	20
Zusammen	161	141	-	140	20
DIU Dresden International University					
Rechts-, Wirtschafts- und Sozialwissenschaften	21	21	3	18	-
Mathematik, Naturwissenschaften	2	2	-	2	-
Humanmedizin/Gesundheitswissenschaften	89	89	49	40	-
Ingenieurwissenschaften	1	1	-	1	-
Zusammen	113	113	52	61	-
Hochschule für Bildende Künste Dresden					
Kunst, Kunstwissenschaft	133	102	-	-	-
Zusammen	133	102	-	-	-
Hochschule für Grafik und Buchkunst Leipzig					
Kunst, Kunstwissenschaft	73	73	-	1	-
Zusammen	73	73	-	1	-
Hochschule für Musik und Theater Leipzig					
Kunst, Kunstwissenschaft	228	184	49	53	-
Zusammen	228	184	49	53	-
Hochschule für Musik Dresden					
Kunst, Kunstwissenschaft	156	142	11	51	-
Zusammen	156	142	11	51	-
Palucca Hochschule für Tanz Dresden					
Kunst, Kunstwissenschaft	22	22	20	2	-
Zusammen	22	22	20	2	-
Hochschule für Kirchenmusik Dresden					
Kunst, Kunstwissenschaft	9	9	-	-	-
Zusammen	9	9	-	-	-

1) einschließlich der Prüfungsgruppen "Künstlerischer Abschluss" und "Sonstiger Abschluss"

Lehramts- prüfungen	Darunter		Fachhoch- schul- abschluss	Darunter		Fächergruppe
	Bachelor	Master		Bachelor	Master	
Technische Universität Bergakademie Freiberg						
-	-	-	-	-	-	Rechts-, Wirtschafts- und Sozial- wissenschaften
-	-	-	-	-	-	Mathematik, Naturwissenschaften
-	-	-	-	-	-	Ingenieurwissenschaften
-	-	-	-	-	-	Zusammen
Handelshochschule Leipzig						
-	-	-	-	-	-	Rechts-, Wirtschafts- und Sozial- wissenschaften
-	-	-	-	-	-	Zusammen
DIU Dresden International University						
-	-	-	-	-	-	Rechts-, Wirtschafts- und Sozial- wissenschaften
-	-	-	-	-	-	Mathematik, Naturwissenschaften
-	-	-	-	-	-	Humanmedizin/Gesundheits- wissenschaften
-	-	-	-	-	-	Ingenieurwissenschaften
-	-	-	-	-	-	Zusammen
Hochschule für Bildende Künste Dresden						
-	-	-	31	-	-	Kunst, Kunstwissenschaft
-	-	-	31	-	-	Zusammen
Hochschule für Grafik und Buchkunst Leipzig						
-	-	-	-	-	-	Kunst, Kunstwissenschaft
-	-	-	-	-	-	Zusammen
Hochschule für Musik und Theater Leipzig						
44	21	21	-	-	-	Kunst, Kunstwissenschaft
44	21	21	-	-	-	Zusammen
Hochschule für Musik Dresden						
14	10	4	-	-	-	Kunst, Kunstwissenschaft
14	10	4	-	-	-	Zusammen
Palucca Hochschule für Tanz Dresden						
-	-	-	-	-	-	Kunst, Kunstwissenschaft
-	-	-	-	-	-	Zusammen
Hochschule für Kirchenmusik Dresden						
-	-	-	-	-	-	Kunst, Kunstwissenschaft
-	-	-	-	-	-	Zusammen

Noch: 3. Bestandene Abschlussprüfungen im Prüfungsjahr 2014 nach Fächer- und Prüfungsgruppen sowie Hochschulen

Fächergruppe	Insgesamt	Universitärer Abschluss (ohne Lehramtsprüfungen) ¹⁾	Darunter		Promotionen
			Bachelor	Master	
Hochschule für Technik und Wirtschaft Dresden					
Rechts-, Wirtschafts- und Sozialwissenschaften	155	-	-	-	-
Mathematik, Naturwissenschaften	104	-	-	-	-
Agrar-, Forst- und Ernährungswissenschaften	100	-	-	-	-
Ingenieurwissenschaften	557	-	-	-	-
Kunst, Kunstwissenschaft	21	-	-	-	-
Zusammen	937	-	-	-	-
Hochschule für Technik, Wirtschaft und Kultur Leipzig					
Sprach- und Kulturwissenschaften	99	-	-	-	-
Rechts-, Wirtschafts- und Sozialwissenschaften	334	-	-	-	-
Mathematik, Naturwissenschaften	142	-	-	-	-
Ingenieurwissenschaften	846	-	-	-	-
Zusammen	1 421	-	-	-	-
Hochschule Mittweida					
Sprach- und Kulturwissenschaften	16	-	-	-	-
Rechts-, Wirtschafts- und Sozialwissenschaften	884	24	-	-	-
Mathematik, Naturwissenschaften	168	-	-	-	-
Humanmedizin/Gesundheitswissenschaften	70	-	-	-	-
Ingenieurwissenschaften	915	-	-	-	-
Kunst, Kunstwissenschaft	143	-	-	-	-
Zusammen	2 196	24	-	-	-
Hochschule Zittau/Görlitz					
Sprach- und Kulturwissenschaften	64	-	-	-	-
Rechts-, Wirtschafts- und Sozialwissenschaften	343	-	-	-	-
Mathematik, Naturwissenschaften	116	-	-	-	-
Ingenieurwissenschaften	243	-	-	-	-
Zusammen	766	-	-	-	-
Westfälische Hochschule Zwickau					
Sprach- und Kulturwissenschaften	80	-	-	-	-
Rechts-, Wirtschafts- und Sozialwissenschaften	183	-	-	-	-
Mathematik, Naturwissenschaften	58	-	-	-	-
Humanmedizin/Gesundheitswissenschaften	105	-	-	-	-
Ingenieurwissenschaften	528	-	-	-	-
Kunst, Kunstwissenschaft	30	-	-	-	-
Zusammen	984	-	-	-	-

1) einschließlich der Prüfungsgruppen "Künstlerischer Abschluss" und "Sonstiger Abschluss"

Lehramts- prüfungen	Darunter		Fachhoch- schul- abschluss	Darunter		Fächergruppe
	Bachelor	Master		Bachelor	Master	
Hochschule für Technik und Wirtschaft Dresden						
-	-	-	155	104	48	Rechts-, Wirtschafts- und Sozial- wissenschaften
-	-	-	104	40	18	Mathematik, Naturwissenschaften
-	-	-	100	81	16	Agrar-, Forst- und Ernährungs- wissenschaften
-	-	-	557	156	86	Ingenieurwissenschaften
-	-	-	21	13	8	Kunst, Kunstwissenschaft
-	-	-	937	394	176	Zusammen
Hochschule für Technik, Wirtschaft und Kultur Leipzig						
-	-	-	99	61	35	Sprach- und Kulturwissenschaften
-	-	-	334	220	56	Rechts-, Wirtschafts- und Sozial- wissenschaften
-	-	-	142	71	67	Mathematik, Naturwissenschaften
-	-	-	846	514	247	Ingenieurwissenschaften
-	-	-	1 421	866	405	Zusammen
Hochschule Mittweida						
-	-	-	16	-	16	Sprach- und Kulturwissenschaften
-	-	-	860	535	43	Rechts-, Wirtschafts- und Sozial- wissenschaften
-	-	-	168	58	102	Mathematik, Naturwissenschaften
-	-	-	70	67	3	Humanmedizin/Gesundheits- wissenschaften
-	-	-	915	713	47	Ingenieurwissenschaften
-	-	-	143	143	-	Kunst, Kunstwissenschaft
-	-	-	2 172	1 516	211	Zusammen
Hochschule Zittau/Görlitz						
-	-	-	64	56	2	Sprach- und Kulturwissenschaften
-	-	-	343	228	46	Rechts-, Wirtschafts- und Sozial- wissenschaften
-	-	-	116	51	19	Mathematik, Naturwissenschaften
-	-	-	243	29	8	Ingenieurwissenschaften
-	-	-	766	364	75	Zusammen
Westfälische Hochschule Zwickau						
-	-	-	80	66	-	Sprach- und Kulturwissenschaften
-	-	-	183	141	38	Rechts-, Wirtschafts- und Sozial- wissenschaften
-	-	-	58	32	26	Mathematik, Naturwissenschaften
-	-	-	105	86	18	Humanmedizin/Gesundheits- wissenschaften
-	-	-	528	54	42	Ingenieurwissenschaften
-	-	-	30	30	-	Kunst, Kunstwissenschaft
-	-	-	984	409	124	Zusammen

Noch: 3. Bestandene Abschlussprüfungen im Prüfungsjahr 2014 nach Fächer- und Prüfungsgruppen sowie Hochschulen

Fächergruppe	Insgesamt	Universitärer Abschluss (ohne Lehramtsprüfungen) ¹⁾	Darunter		Promotionen
			Bachelor	Master	
Hochschule für Telekommunikation Leipzig					
Mathematik, Naturwissenschaften	69	-	-	-	-
Ingenieurwissenschaften	82	-	-	-	-
Zusammen	151	-	-	-	-
Evangelische Hochschule Dresden					
Sprach- und Kulturwissenschaften	62	-	-	-	-
Rechts-, Wirtschafts- und Sozialwissenschaften	92	-	-	-	-
Humanmedizin/Gesundheitswissenschaften	16	-	-	-	-
Zusammen	170	-	-	-	-
Evangelische Hochschule Moritzburg					
Sprach- und Kulturwissenschaften	14	-	-	-	-
Zusammen	14	-	-	-	-
Europa Fachhochschule Fresenius, Außenstelle Zwickau					
Mathematik, Naturwissenschaften	4	-	-	-	-
Ingenieurwissenschaften	4	-	-	-	-
Zusammen	8	-	-	-	-
Hochschule der Sächsischen Polizei Rothenburg (FH)					
Rechts-, Wirtschafts- und Sozialwissenschaften	114	-	-	-	-
Zusammen	114	-	-	-	-
Fachhochschule der Sächsischen Verwaltung Meißen					
Rechts-, Wirtschafts- und Sozialwissenschaften	187	-	-	-	-
Zusammen	187	-	-	-	-

1) einschließlich der Prüfungsgruppen "Künstlerischer Abschluss" und "Sonstiger Abschluss"

Lehramts- prüfungen	Darunter		Fachhoch- schul- abschluss	Darunter		Fächergruppe
	Bachelor	Master		Bachelor	Master	
Hochschule für Telekommunikation Leipzig						
-	-	-	69	69	-	Mathematik, Naturwissenschaften
-	-	-	82	74	8	Ingenieurwissenschaften
-	-	-	151	143	8	Zusammen
Evangelische Hochschule Dresden						
-	-	-	62	62	-	Sprach- und Kulturwissenschaften
-	-	-	92	58	34	Rechts-, Wirtschafts- und Sozial- wissenschaften
-	-	-	16	16	-	Humanmedizin/Gesundheits- wissenschaften
-	-	-	170	136	34	Zusammen
Evangelische Hochschule Moritzburg						
-	-	-	14	-	-	Sprach- und Kulturwissenschaften
-	-	-	14	-	-	Zusammen
Europa Fachhochschule Fresenius, Außenstelle Zwickau						
-	-	-	4	4	-	Mathematik, Naturwissenschaften
-	-	-	4	-	-	Ingenieurwissenschaften
-	-	-	8	4	-	Zusammen
Hochschule der Sächsischen Polizei Rothenburg (FH)						
-	-	-	114	-	-	Rechts-, Wirtschafts- und Sozial- wissenschaften
-	-	-	114	-	-	Zusammen
Fachhochschule der Sächsischen Verwaltung Meißen						
-	-	-	187	92	-	Rechts-, Wirtschafts- und Sozial- wissenschaften
-	-	-	187	92	-	Zusammen

4. Bestandene Abschlussprüfungen von Absolventen mit deutscher und ausländischer Staatsangehörigkeit im Prüfungsjahr 2014 nach Fächer- und Prüfungsgruppen sowie Hochschularten

Fächergruppe des 1. Studienfaches Prüfungsgruppe	insgesamt = i weiblich = w	Absolventen								
		mit ... Staatsangehörigkeit		davon als ...						
		insgesamt	deutscher	ausländischer	Erstabschluss			weiterer Abschluss		
					zu-	mit ... Staatsangehörigkeit	aus-	zu-	mit ... Staatsangehörigkeit	aus-
			sammen	deutscher	ausländischer	sammen	deutscher	ausländischer		
Hochschulen										
Sprach- und Kulturwissenschaften	i	3 969	3 662	307	2 335	2 236	99	1 634	1 426	208
	w	2 996	2 769	227	1 760	1 681	79	1 236	1 088	148
Universitärer Abschluss (ohne Lehramtsprüfungen)	i	2 337	2 077	260	1 458	1 385	73	879	692	187
	w	1 758	1 571	187	1 092	1 037	55	666	534	132
Promotionen	i	109	93	16	-	-	-	109	93	16
	w	71	60	11	-	-	-	71	60	11
LA, BA und MA an Grund- und Hauptschulen/Primarstufe	i	80	80	-	1	1	-	79	79	-
	w	72	72	-	-	-	-	72	72	-
LA, BA und MA an Realschulen/Sekundarstufe I	i	20	20	-	10	10	-	10	10	-
	w	18	18	-	9	9	-	9	9	-
LA, BA und MA an Gymnasien/Sekundarstufe II, allgemeinbildende Schulen	i	376	371	5	62	60	2	314	311	3
	w	274	269	5	41	39	2	233	230	3
LA, BA und MA an Sonderschulen/Förderschulen	i	99	99	-	3	3	-	96	96	-
	w	79	79	-	2	2	-	77	77	-
LA, BA und MA an beruflichen Schulen/Sekundarstufe II, berufliche Schulen	i	133	133	-	74	74	-	59	59	-
	w	100	100	-	57	57	-	43	43	-
LA Bachelor	i	470	460	10	447	438	9	23	22	1
	w	335	326	9	319	311	8	16	15	1
Fachhochschulabschluss	i	335	319	16	280	265	15	55	54	1
	w	283	268	15	240	226	14	43	42	1
Sonstiger Abschluss	i	10	10	-	-	-	-	10	10	-
	w	6	6	-	-	-	-	6	6	-
Sport	i	369	366	3	199	199	-	170	167	3
	w	175	175	-	88	88	-	87	87	-
Universitärer Abschluss (ohne Lehramtsprüfungen)	i	292	291	1	166	166	-	126	125	1
	w	137	137	-	69	69	-	68	68	-
Promotionen	i	11	9	2	-	-	-	11	9	2
	w	3	3	-	-	-	-	3	3	-
LA, BA und MA an Grund- und Hauptschulen/Primarstufe	i	1	1	-	-	-	-	1	1	-
	w	1	1	-	-	-	-	1	1	-

Noch: 4. Bestandene Abschlussprüfungen von Absolventen mit deutscher und ausländischer Staatsangehörigkeit im Prüfungsjahr 2014 nach Fächer- und Prüfungsgruppen sowie Hochschularten

Fächergruppe des 1. Studienfaches Prüfungsgruppe	insgesamt = i weiblich = w	Absolventen								
		mit ... Staatsangehörigkeit		davon als ...						
		deutscher	ausländischer	Erstabschluss			weiterer Abschluss			
				zusammen	deutscher	ausländischer	zusammen	deutscher	ausländischer	
noch: Hochschulen										
Noch: Sport										
LA, BA und MA an Gymnasien/ Sekundarstufe II, allgemein- bildende Schulen	i	30	30	-	1	1	-	29	29	-
	w	15	15	-	-	-	-	15	15	-
LA Bachelor	i	35	35	-	32	32	-	3	3	-
	w	19	19	-	19	19	-	-	-	-
Rechts-, Wirtschafts- und Sozial- wissenschaften	i	6 077	5 332	745	3 998	3 580	418	2 079	1 752	327
	w	3 438	3 075	363	2 310	2 124	186	1 128	951	177
Universitärer Abschluss (ohne Lehramtsprüfungen)	i	3 602	3 241	361	2 072	1 971	101	1 530	1 270	260
	w	2 010	1 788	222	1 176	1 106	70	834	682	152
Promotionen	i	148	143	5	-	-	-	148	143	5
	w	51	48	3	-	-	-	51	48	3
LA, BA und MA an Realschulen/ Sekundarstufe I	i	4	4	-	-	-	-	4	4	-
	w	2	2	-	-	-	-	2	2	-
LA, BA und MA an Gymnasien/ Sekundarstufe II, allgemein- bildende Schulen	i	15	15	-	1	1	-	14	14	-
	w	6	6	-	-	-	-	6	6	-
LA, BA und MA an beruflichen Schulen/Sekundarstufe II, berufliche Schulen	i	2	2	-	2	2	-	-	-	-
	w	2	2	-	2	2	-	-	-	-
LA Bachelor	i	4	4	-	4	4	-	-	-	-
	w	2	2	-	2	2	-	-	-	-
Fachhochschulabschluss	i	2 278	1 899	379	1 918	1 601	317	360	298	62
	w	1 347	1 209	138	1 129	1 013	116	218	196	22
Sonstiger Abschluss	i	24	24	-	1	1	-	23	23	-
	w	18	18	-	1	1	-	17	17	-
Mathematik, Naturwissenschaften	i	3 361	3 027	334	1 779	1 720	59	1 582	1 307	275
	w	1 243	1 125	118	589	571	18	654	554	100
Universitärer Abschluss (ohne Lehramtsprüfungen)	i	2 091	1 920	171	1 272	1 238	34	819	682	137
	w	804	744	60	442	434	8	362	310	52
Promotionen	i	455	363	92	-	-	-	455	363	92
	w	181	148	33	-	-	-	181	148	33
LA, BA und MA an Grund- und Hauptschulen/Primarstufe	i	28	28	-	-	-	-	28	28	-
	w	23	23	-	-	-	-	23	23	-

Noch: 4. Bestandene Abschlussprüfungen von Absolventen mit deutscher und ausländischer Staatsangehörigkeit im Prüfungsjahr 2014 nach Fächer- und Prüfungsgruppen sowie Hochschularten

Fächergruppe des 1. Studienfaches Prüfungsgruppe	insgesamt = i weiblich = w	Absolventen								
		mit ... Staatsangehörigkeit			davon als ...					
		deutscher	ausländischer	zusammen	Erstabschluss			weiterer Abschluss		
					deutscher	ausländischer	zusammen	deutscher	ausländischer	
noch: Hochschulen										
Noch: Mathematik, Naturwissenschaften										
LA, BA und MA an Realschulen/ Sekundarstufe I	i	5	5	-	4	4	-	1	1	-
	w	2	2	-	1	1	-	1	1	-
LA, BA und MA an Gymnasien/ Sekundarstufe II, allgemein- bildende Schulen	i	45	44	1	4	4	-	41	40	1
	w	24	23	1	1	1	-	23	22	1
LA, BA und MA an Sonderschulen/ Förderschulen	i	2	2	-	-	-	-	2	2	-
	w	2	2	-	-	-	-	2	2	-
LA Bachelor	i	74	73	1	70	69	1	4	4	-
	w	46	45	1	44	43	1	2	2	-
Fachhochschulabschluss	i	661	592	69	429	405	24	232	187	45
	w	161	138	23	101	92	9	60	46	14
Humanmedizin/Gesundheits- wissenschaften	i	1 295	1 233	62	818	783	35	477	450	27
	w	869	840	29	555	541	14	314	299	15
Universitärer Abschluss (ohne Lehramtsprüfungen)	i	714	669	45	647	616	31	67	53	14
	w	466	449	17	434	424	10	32	25	7
Promotionen	i	388	375	13	-	-	-	388	375	13
	w	263	255	8	-	-	-	263	255	8
LA, BA und MA an beruflichen Schulen/Sekundarstufe II, berufliche Schulen	i	2	2	-	2	2	-	-	-	-
	w	1	1	-	1	1	-	-	-	-
Fachhochschulabschluss	i	191	187	4	169	165	4	22	22	-
	w	139	135	4	120	116	4	19	19	-
Veterinärmedizin	i	191	187	4	136	133	3	55	54	1
	w	162	158	4	118	115	3	44	43	1
Universitärer Abschluss (ohne Lehramtsprüfungen)	i	140	137	3	136	133	3	4	4	-
	w	121	118	3	118	115	3	3	3	-
Promotionen	i	51	50	1	-	-	-	51	50	1
	w	41	40	1	-	-	-	41	40	1
Agrar-, Forst- und Ernährungs- wissenschaften	i	319	290	29	214	211	3	105	79	26
	w	146	135	11	110	107	3	36	28	8
Universitärer Abschluss (ohne Lehramtsprüfungen)	i	207	182	25	128	125	3	79	57	22
	w	87	77	10	60	57	3	27	20	7

Noch: 4. Bestandene Abschlussprüfungen von Absolventen mit deutscher und ausländischer Staatsangehörigkeit im Prüfungsjahr 2014 nach Fächer- und Prüfungsgruppen sowie Hochschularten

Fächergruppe des 1. Studienfaches Prüfungsgruppe	insgesamt = i weiblich = w	Absolventen								
		mit ... Staatsangehörigkeit			davon als ...					
		deutscher	ausländischer	zusammen	Erstabschluss			weiterer Abschluss		
					deutscher	ausländischer	zusammen	deutscher	ausländischer	
noch: Hochschulen										
Noch: Agrar-, Forst- und Ernährungswissenschaften										
Promotionen	i	9	5	4	-	-	-	9	5	4
	w	1	-	1	-	-	-	1	-	1
LA, BA und MA an beruflichen Schulen/Sekundarstufe II, berufliche Schulen	i	3	3	-	3	3	-	-	-	-
	w	3	3	-	3	3	-	-	-	-
Fachhochschulabschluss	i	100	100	-	83	83	-	17	17	-
	w	55	55	-	47	47	-	8	8	-
Ingenieurwissenschaften	i	5 892	5 294	598	4 416	4 101	315	1 476	1 193	283
	w	1 418	1 270	148	1 044	969	75	374	301	73
Universitärer Abschluss (ohne Lehramtsprüfungen)	i	2 436	2 124	312	1 778	1 632	146	658	492	166
	w	545	458	87	373	333	40	172	125	47
Promotionen	i	279	223	56	-	-	-	279	223	56
	w	58	42	16	-	-	-	58	42	16
LA, BA und MA an beruflichen Schulen/Sekundarstufe II, berufliche Schulen	i	2	2	-	2	2	-	-	-	-
	w	-	-	-	-	-	-	-	-	-
Fachhochschulabschluss	i	3 175	2 945	230	2 636	2 467	169	539	478	61
	w	815	770	45	671	636	35	144	134	10
Kunst, Kunstwissenschaft	i	1 129	934	195	775	694	81	354	240	114
	w	686	562	124	456	401	55	230	161	69
Universitärer Abschluss (ohne Lehramtsprüfungen)	i	274	266	8	199	193	6	75	73	2
	w	217	212	5	155	152	3	62	60	2
Promotionen	i	6	5	1	-	-	-	6	5	1
	w	2	1	1	-	-	-	2	1	1
LA, BA und MA an Grund- und Hauptschulen/Primarstufe	i	2	2	-	1	1	-	1	1	-
	w	2	2	-	1	1	-	1	1	-
LA, BA und MA an Realschulen/Sekundarstufe I	i	1	1	-	-	-	-	1	1	-
	w	1	1	-	-	-	-	1	1	-
LA, BA und MA an Gymnasien/Sekundarstufe II, allgemeinbildende Schulen	i	38	38	-	8	8	-	30	30	-
	w	31	31	-	4	4	-	27	27	-
LA, BA und MA an Sonderschulen/Förderschulen	i	1	1	-	-	-	-	1	1	-
	w	1	1	-	-	-	-	1	1	-

Noch: 4. Bestandene Abschlussprüfungen von Absolventen mit deutscher und ausländischer Staatsangehörigkeit im Prüfungsjahr 2014 nach Fächer- und Prüfungsgruppen sowie Hochschularten

Fächergruppe des 1. Studienfaches Prüfungsgruppe	insgesamt = i weiblich = w	Absolventen								
		mit ... Staatsangehörigkeit			davon als ...					
		deutscher	ausländischer	zusammen	Erstabschluss		weiterer Abschluss			
					deutscher	ausländischer	zusammen	deutscher	ausländischer	
noch: Hochschulen										
noch: Kunst, Kunstwissenschaft										
LA Bachelor	i	41	40	1	37	36	1	4	4	-
	w	30	29	1	26	25	1	4	4	-
LA Master	i	4	4	-	-	-	-	4	4	-
	w	2	2	-	-	-	-	2	2	-
Künstlerischer Abschluss	i	532	359	173	308	246	62	224	113	111
	w	307	197	110	182	138	44	125	59	66
Fachhochschulabschluss	i	230	218	12	222	210	12	8	8	-
	w	93	86	7	88	81	7	5	5	-
Insgesamt	i	22 602	20 325	2 277	14 670	13 657	1013	7 932	6 668	1 264
	w	11 133	10 109	1 024	7 030	6 597	433	4 103	3 512	591
Universitäten										
Sprach- und Kulturwissenschaften	i	3 634	3 343	291	2 055	1 971	84	1 579	1 372	207
	w	2 713	2 501	212	1 520	1 455	65	1 193	1 046	147
Universitärer Abschluss (ohne Lehramtsprüfungen)	i	2 337	2 077	260	1 458	1 385	73	879	692	187
	w	1 758	1 571	187	1 092	1 037	55	666	534	132
Promotionen	i	109	93	16	-	-	-	109	93	16
	w	71	60	11	-	-	-	71	60	11
LA, BA und MA an Grund- und Hauptschulen/Primarstufe	i	80	80	-	1	1	-	79	79	-
	w	72	72	-	-	-	-	72	72	-
LA, BA und MA an Realschulen/Sekundarstufe I	i	20	20	-	10	10	-	10	10	-
	w	18	18	-	9	9	-	9	9	-
LA, BA und MA an Gymnasien/Sekundarstufe II, allgemeinbildende Schulen	i	376	371	5	62	60	2	314	311	3
	w	274	269	5	41	39	2	233	230	3
LA, BA und MA an Sonderschulen/Förderschulen	i	99	99	-	3	3	-	96	96	-
	w	79	79	-	2	2	-	77	77	-
LA, BA und MA an beruflichen Schulen/Sekundarstufe II, berufliche Schulen	i	133	133	-	74	74	-	59	59	-
	w	100	100	-	57	57	-	43	43	-
LA Bachelor	i	470	460	10	447	438	9	23	22	1
	w	335	326	9	319	311	8	16	15	1
Sonstiger Abschluss	i	10	10	-	-	-	-	10	10	-
	w	6	6	-	-	-	-	6	6	-

Noch: 4. Bestandene Abschlussprüfungen von Absolventen mit deutscher und ausländischer Staatsangehörigkeit im Prüfungsjahr 2014 nach Fächer- und Prüfungsgruppen sowie Hochschularten

Fächergruppe des 1. Studienfaches Prüfungsgruppe	insgesamt = i weiblich = w	Absolventen								
		mit ... Staatsangehörigkeit			davon als ...					
		deutscher	ausländischer	zusammen	Erstabschluss		weiterer Abschluss			
					deutscher	ausländischer	zusammen	deutscher	ausländischer	
noch: Universitäten										
Sport	i	369	366	3	199	199	-	170	167	3
	w	175	175	-	88	88	-	87	87	-
Universitärer Abschluss (ohne Lehramtsprüfungen)	i	292	291	1	166	166	-	126	125	1
	w	137	137	-	69	69	-	68	68	-
Promotionen	i	11	9	2	-	-	-	11	9	2
	w	3	3	-	-	-	-	3	3	-
LA, BA und MA an Grund- und Hauptschulen/Primarstufe	i	1	1	-	-	-	-	1	1	-
	w	1	1	-	-	-	-	1	1	-
LA, BA und MA an Gymnasien/ Sekundarstufe II, allgemeinbildende Schulen	i	30	30	-	1	1	-	29	29	-
	w	15	15	-	-	-	-	15	15	-
LA Bachelor	i	35	35	-	32	32	-	3	3	-
	w	19	19	-	19	19	-	-	-	-
Rechts-, Wirtschafts- und Sozialwissenschaften	i	3 775	3 409	366	2 079	1 978	101	1 696	1 431	265
	w	2 073	1 848	225	1 180	1 110	70	893	738	155
Universitärer Abschluss (ohne Lehramtsprüfungen)	i	3 602	3 241	361	2 072	1 971	101	1 530	1 270	260
	w	2 010	1 788	222	1 176	1 106	70	834	682	152
Promotionen	i	148	143	5	-	-	-	148	143	5
	w	51	48	3	-	-	-	51	48	3
LA, BA und MA an Realschulen/ Sekundarstufe I	i	4	4	-	-	-	-	4	4	-
	w	2	2	-	-	-	-	2	2	-
LA, BA und MA an Gymnasien/ Sekundarstufe II, allgemeinbildende Schulen	i	15	15	-	1	1	-	14	14	-
	w	6	6	-	-	-	-	6	6	-
LA, BA und MA an beruflichen Schulen/Sekundarstufe II, berufliche Schulen	i	2	2	-	2	2	-	-	-	-
	w	2	2	-	2	2	-	-	-	-
LA Bachelor	i	4	4	-	4	4	-	-	-	-
	w	2	2	-	2	2	-	-	-	-
Mathematik, Naturwissenschaften	i	2 700	2 435	265	1 350	1 315	35	1 350	1 120	230
	w	1 082	987	95	488	479	9	594	508	86
Universitärer Abschluss (ohne Lehramtsprüfungen)	i	2 091	1 920	171	1 272	1 238	34	819	682	137
	w	804	744	60	442	434	8	362	310	52
Promotionen	i	455	363	92	-	-	-	455	363	92
	w	181	148	33	-	-	-	181	148	33

Noch: 4. Bestandene Abschlussprüfungen von Absolventen mit deutscher und ausländischer Staatsangehörigkeit im Prüfungsjahr 2014 nach Fächer- und Prüfungsgruppen sowie Hochschularten

Fächergruppe des 1. Studienfaches Prüfungsgruppe		Absolventen								
		insgesamt	mit ... Staatsangehörigkeit		davon als ...					
			deutscher	ausländischer	Erstabschluss			weiterer Abschluss		
					zusammen	deutscher	ausländischer	zusammen	deutscher	ausländischer
insgesamt = i weiblich = w										
noch: Universitäten										
Noch: Mathematik, Naturwissenschaften										
LA, BA und MA an Grund- und Hauptschulen/Primarstufe	i	28	28	-	-	-	-	28	28	-
	w	23	23	-	-	-	-	23	23	-
LA, BA und MA an Realschulen/Sekundarstufe I	i	5	5	-	4	4	-	1	1	-
	w	2	2	-	1	1	-	1	1	-
LA, BA und MA an Gymnasien/Sekundarstufe II, allgemeinbildende Schulen	i	45	44	1	4	4	-	41	40	1
	w	24	23	1	1	1	-	23	22	1
LA, BA und MA an Sonderschulen/Förderschulen	i	2	2	-	-	-	-	2	2	-
	w	2	2	-	-	-	-	2	2	-
LA Bachelor	i	74	73	1	70	69	1	4	4	-
	w	46	45	1	44	43	1	2	2	-
Humanmedizin/Gesundheitswissenschaften	i	1 104	1 046	58	649	618	31	455	428	27
	w	730	705	25	435	425	10	295	280	15
Universitärer Abschluss (ohne Lehramtsprüfungen)	i	714	669	45	647	616	31	67	53	14
	w	466	449	17	434	424	10	32	25	7
Promotionen	i	388	375	13	-	-	-	388	375	13
	w	263	255	8	-	-	-	263	255	8
LA, BA und MA an beruflichen Schulen/Sekundarstufe II, berufliche Schulen	i	2	2	-	2	2	-	-	-	-
	w	1	1	-	1	1	-	-	-	-
Veterinärmedizin	i	191	187	4	136	133	3	55	54	1
	w	162	158	4	118	115	3	44	43	1
Universitärer Abschluss (ohne Lehramtsprüfungen)	i	140	137	3	136	133	3	4	4	-
	w	121	118	3	118	115	3	3	3	-
Promotionen	i	51	50	1	-	-	-	51	50	1
	w	41	40	1	-	-	-	41	40	1
Agrar-, Forst- und Ernährungswissenschaften	i	219	190	29	131	128	3	88	62	26
	w	91	80	11	63	60	3	28	20	8
Universitärer Abschluss (ohne Lehramtsprüfungen)	i	207	182	25	128	125	3	79	57	22
	w	87	77	10	60	57	3	27	20	7
Promotionen	i	9	5	4	-	-	-	9	5	4
	w	1	-	1	-	-	-	1	-	1

Noch: 4. Bestandene Abschlussprüfungen von Absolventen mit deutscher und ausländischer Staatsangehörigkeit im Prüfungsjahr 2014 nach Fächer- und Prüfungsgruppen sowie Hochschularten

Fächergruppe des 1. Studienfaches Prüfungsgruppe	insgesamt = i weiblich = w	Absolventen								
		mit ... Staatsangehörigkeit			davon als ...					
		deutscher	ausländischer	zusammen	Erstabschluss			weiterer Abschluss		
					deutscher	ausländischer	zusammen	deutscher	ausländischer	
noch: Universitäten										
Noch: Agrar-, Forst- und Ernährungswissenschaften										
LA, BA und MA an beruflichen Schulen/Sekundarstufe II, berufliche Schulen	i	3	3	-	3	3	-	-	-	-
	w	3	3	-	3	3	-	-	-	-
Ingenieurwissenschaften	i	2 717	2 349	368	1 780	1 634	146	937	715	222
	w	603	500	103	373	333	40	230	167	63
Universitärer Abschluss (ohne Lehramtsprüfungen)	i	2 436	2 124	312	1 778	1 632	146	658	492	166
	w	545	458	87	373	333	40	172	125	47
Promotionen	i	279	223	56	-	-	-	279	223	56
	w	58	42	16	-	-	-	58	42	16
LA, BA und MA an beruflichen Schulen/Sekundarstufe II, berufliche Schulen	i	2	2	-	2	2	-	-	-	-
	w	-	-	-	-	-	-	-	-	-
Kunst, Kunstwissenschaft	i	309	300	9	215	209	6	94	91	3
	w	246	240	6	169	166	3	77	74	3
Universitärer Abschluss (ohne Lehramtsprüfungen)	i	274	266	8	199	193	6	75	73	2
	w	217	212	5	155	152	3	62	60	2
Promotionen	i	6	5	1	-	-	-	6	5	1
	w	2	1	1	-	-	-	2	1	1
LA, BA und MA an Grund- und Hauptschulen/Primarstufe	i	2	2	-	1	1	-	1	1	-
	w	2	2	-	1	1	-	1	1	-
LA, BA und MA an Realschulen/Sekundarstufe I	i	1	1	-	-	-	-	1	1	-
	w	1	1	-	-	-	-	1	1	-
LA, BA und MA an Gymnasien/Sekundarstufe II, allgemeinbildende Schulen	i	15	15	-	5	5	-	10	10	-
	w	13	13	-	3	3	-	10	10	-
LA Bachelor	i	11	11	-	10	10	-	1	1	-
	w	11	11	-	10	10	-	1	1	-
Zusammen	i	15 018	13 625	1 393	8 594	8 185	409	6 424	5 440	984
	w	7 875	7 194	681	4 434	4 231	203	3 441	2 963	478

Noch: 4. Bestandene Abschlussprüfungen von Absolventen mit deutscher und ausländischer Staatsangehörigkeit im Prüfungsjahr 2014 nach Fächer- und Prüfungsgruppen sowie Hochschularten

Fächergruppe des 1. Studienfaches Prüfungsgruppe	insgesamt = i weiblich = w	Absolventen								
		mit ... Staatsangehörigkeit		davon als ...						
		deutscher	ausländischer	Erstabschluss			weiterer Abschluss			
				zusammen	deutscher	ausländischer	zusammen	deutscher	ausländischer	
Kunsthochschulen										
Kunst, Kunstwissenschaft	i	621	447	174	369	306	63	252	141	111
	w	375	264	111	227	182	45	148	82	66
LA, BA und MA an Gymnasien/ Sekundarstufe II, allgemein- bildende Schulen	i	23	23	-	3	3	-	20	20	-
	w	18	18	-	1	1	-	17	17	-
LA, BA und MA an Sonderschulen/ Förderschulen	i	1	1	-	-	-	-	1	1	-
	w	1	1	-	-	-	-	1	1	-
LA Bachelor	i	30	29	1	27	26	1	3	3	-
	w	19	18	1	16	15	1	3	3	-
LA Master	i	4	4	-	-	-	-	4	4	-
	w	2	2	-	-	-	-	2	2	-
Künstlerischer Abschluss	i	532	359	173	308	246	62	224	113	111
	w	307	197	110	182	138	44	125	59	66
Fachhochschulabschluss	i	31	31	-	31	31	-	-	-	-
	w	28	28	-	28	28	-	-	-	-
Zusammen	i	621	447	174	369	306	63	252	141	111
	w	375	264	111	227	182	45	148	82	66
Fachhochschulen										
Sprach- und Kulturwissen- schaften	i	335	319	16	280	265	15	55	54	1
	w	283	268	15	240	226	14	43	42	1
Fachhochschulabschluss	i	335	319	16	280	265	15	55	54	1
	w	283	268	15	240	226	14	43	42	1
Rechts-, Wirtschafts- und Sozial- wissenschaften	i	2 001	1 622	379	1 656	1 339	317	345	283	62
	w	1 231	1 093	138	1 011	895	116	220	198	22
Fachhochschulabschluss	i	1 977	1 598	379	1 655	1 338	317	322	260	62
	w	1 213	1 075	138	1 010	894	116	203	181	22
Sonstiger Abschluss	i	24	24	-	1	1	-	23	23	-
	w	18	18	-	1	1	-	17	17	-
Mathematik, Naturwissenschaften	i	661	592	69	429	405	24	232	187	45
	w	161	138	23	101	92	9	60	46	14
Fachhochschulabschluss	i	661	592	69	429	405	24	232	187	45
	w	161	138	23	101	92	9	60	46	14

Noch: 4. Bestandene Abschlussprüfungen von Absolventen mit deutscher und ausländischer Staatsangehörigkeit im Prüfungsjahr 2014 nach Fächer- und Prüfungsgruppen sowie Hochschularten

Fächergruppe des 1. Studienfaches Prüfungsgruppe	insgesamt = i weiblich = w	Absolventen								
		mit ... Staatsangehörigkeit		davon als ...						
		deutscher	ausländischer	Erstabschluss			weiterer Abschluss			
				zusammen	mit ... Staatsangehörigkeit		zusammen	mit ... Staatsangehörigkeit		
				deutscher	ausländischer		deutscher	ausländischer		
noch: Fachhochschulen										
Humanmedizin/Gesundheitswissenschaften	i	191	187	4	169	165	4	22	22	-
	w	139	135	4	120	116	4	19	19	-
Fachhochschulabschluss	i	191	187	4	169	165	4	22	22	-
	w	139	135	4	120	116	4	19	19	-
Agrar-, Forst- und Ernährungswissenschaften	i	100	100	-	83	83	-	17	17	-
	w	55	55	-	47	47	-	8	8	-
Fachhochschulabschluss	i	100	100	-	83	83	-	17	17	-
	w	55	55	-	47	47	-	8	8	-
Ingenieurwissenschaften	i	3 175	2 945	230	2 636	2 467	169	539	478	61
	w	815	770	45	671	636	35	144	134	10
Fachhochschulabschluss	i	3 175	2 945	230	2 636	2 467	169	539	478	61
	w	815	770	45	671	636	35	144	134	10
Kunst, Kunstwissenschaft	i	199	187	12	191	179	12	8	8	-
	w	65	58	7	60	53	7	5	5	-
Fachhochschulabschluss	i	199	187	12	191	179	12	8	8	-
	w	65	58	7	60	53	7	5	5	-
Zusammen	i	6 662	5 952	710	5 444	4 903	541	1 218	1 049	169
	w	2 749	2 517	232	2 250	2 065	185	499	452	47
Verwaltungsfachhochschulen										
Rechts-, Wirtschafts- und Sozialwissenschaften	i	301	301	-	263	263	-	38	38	-
	w	134	134	-	119	119	-	15	15	-
Fachhochschulabschluss	i	301	301	-	263	263	-	38	38	-
	w	134	134	-	119	119	-	15	15	-
Zusammen	i	301	301	-	263	263	-	38	38	-
	w	134	134	-	119	119	-	15	15	-

5. Bestandene Abschlussprüfungen im Prüfungsjahr 2014 nach Fächer- und Prüfungsgruppen sowie Fachsemestern und Hochschularten

Fächergruppe des 1. Studienfaches Prüfungsgruppe insgesamt = i weiblich = w	Ins- gesamt	Davon Abschluss im ... Fachsemester										
		4. oder niedri- gerem	5.	6.	7.	8.	9.	10.	11.	12. oder höhe- rem	ohne An- gabe	
Hochschulen												
Sprach- und Kultur- wissenschaften	i	3 969	686	402	1 084	504	458	199	160	91	286	99
	w	2 996	515	318	866	394	333	139	113	65	187	66
Universitärer Abschluss (ohne Lehramts- prüfungen)	i	2 337	315	257	699	328	261	96	106	69	206	-
	w	1 758	224	207	568	250	190	59	75	50	135	-
Promotionen	i	109	2	1	1	1	2	1	-	-	2	99
	w	71	1	-	-	1	2	1	-	-	-	66
LA, BA und MA an Grund- und Haupt- schulen/Primarstufe	i	80	64	7	5	-	-	-	1	-	3	-
	w	72	60	6	4	-	-	-	1	-	1	-
LA, BA und MA an Realschulen/ Sekundarstufe I	i	20	9	-	1	-	-	-	1	1	8	-
	w	18	8	-	1	-	-	-	1	1	7	-
LA, BA und MA an Gymnasien/Sekundar- stufe II, allgemein- bildende Schulen	i	376	184	63	42	9	10	4	5	8	51	-
	w	274	138	47	32	7	6	3	5	5	31	-
LA, BA und MA an Sonderschulen/ Förderschulen	i	99	53	28	9	4	-	1	2	-	2	-
	w	79	40	26	7	4	-	-	1	-	1	-
LA, BA und MA an beruflichen Schulen/ Sekundarstufe II, berufliche Schulen	i	133	21	24	36	21	15	9	4	3	-	-
	w	100	17	13	31	19	8	7	3	2	-	-
LA Bachelor	i	470	7	8	243	93	74	27	14	2	2	-
	w	335	5	8	178	70	48	17	7	1	1	-
Fachhochschul- abschluss	i	335	21	14	48	48	96	61	27	8	12	-
	w	283	16	11	45	43	79	52	20	6	11	-
Sonstiger Abschluss	i	10	10	-	-	-	-	-	-	-	-	-
	w	6	6	-	-	-	-	-	-	-	-	-
Sport	i	369	39	46	103	58	45	18	20	7	25	8
	w	175	23	23	56	31	19	8	4	3	6	2
Universitärer Abschluss (ohne Lehramts- prüfungen)	i	292	23	34	92	40	42	12	19	7	23	-
	w	137	12	20	51	18	17	6	4	3	6	-
Promotionen	i	11	-	-	-	1	-	-	1	-	1	8
	w	3	-	-	-	1	-	-	-	-	-	2
LA, BA und MA an Grund- und Haupt- schulen/Primarstufe	i	1	1	-	-	-	-	-	-	-	-	-
	w	1	1	-	-	-	-	-	-	-	-	-

Noch: 5. Bestandene Abschlussprüfungen im Prüfungsjahr 2014 nach Fächer- und Prüfungsgruppen sowie Fachsemestern und Hochschularten

Fächergruppe des 1. Studienfaches Prüfungsgruppe insgesamt = i weiblich = w	Ins- gesamt	Davon Abschluss im ... Fachsemester										
		4. oder niedri- gerem	5.	6.	7.	8.	9.	10.	11.	12. oder höhe- rem	ohne An- gabe	
noch: Hochschulen												
Noch: Sport												
LA, BA und MA an Gymnasien/Sekundar- stufe II, allgemein- bildende Schulen	i	30	15	11	2	1	-	1	-	-	-	-
	w	15	10	3	1	1	-	-	-	-	-	-
LA Bachelor	i	35	-	1	9	16	3	5	-	-	1	-
	w	19	-	-	4	11	2	2	-	-	-	-
Rechts-, Wirtschafts- und Sozialwissen- schaften	i	6 077	544	763	1 710	846	844	458	316	145	341	110
	w	3 438	292	458	1 055	504	473	224	150	80	160	42
Universitärer Abschluss (ohne Lehramts- prüfungen)	i	3 602	469	581	869	498	482	205	176	82	240	-
	w	2 010	252	325	519	272	251	120	96	54	121	-
Promotionen	i	148	2	3	6	7	4	2	6	1	7	110
	w	51	-	1	1	1	1	-	3	1	1	42
LA, BA und MA an Realschulen/ Sekundarstufe I	i	4	2	-	1	-	-	-	-	-	1	-
	w	2	1	-	-	-	-	-	-	-	1	-
LA, BA und MA an Gymnasien/Sekundar- stufe II, allgemein- bildende Schulen	i	15	10	1	3	-	-	-	-	-	1	-
	w	6	3	1	2	-	-	-	-	-	-	-
LA, BA und MA an beruflichen Schulen/ Sekundarstufe II, berufliche Schulen	i	2	-	-	-	-	-	1	-	-	1	-
	w	2	-	-	-	-	-	1	-	-	1	-
LA Bachelor	i	4	-	1	1	1	1	-	-	-	-	-
	w	2	-	1	-	-	1	-	-	-	-	-
Fachhochschul- abschluss	i	2 278	51	177	821	335	357	250	134	62	91	-
	w	1 347	28	130	526	228	220	103	51	25	36	-
Sonstiger Abschluss	i	24	10	-	9	5	-	-	-	-	-	-
	w	18	8	-	7	3	-	-	-	-	-	-
Mathematik, Natur- wissenschaften	i	3 361	341	371	635	434	328	158	177	104	380	433
	w	1 243	168	142	270	119	121	49	70	34	91	179
Universitärer Abschluss (ohne Lehramts- prüfungen)	i	2 091	239	269	501	227	214	98	127	81	335	-
	w	804	116	109	212	77	85	36	55	31	83	-
Promotionen	i	455	1	1	5	2	3	4	2	2	2	433
	w	181	-	-	-	-	-	1	-	-	1	179

Noch: 5. Bestandene Abschlussprüfungen im Prüfungsjahr 2014 nach Fächer- und Prüfungsgruppen sowie Fachsemestern und Hochschularten

Fächergruppe des 1. Studienfaches Prüfungsgruppe insgesamt = i weiblich = w	Ins- gesamt	Davon Abschluss im ... Fachsemester										
		4. oder niedri- gerem	5.	6.	7.	8.	9.	10.	11.	12. oder höhe- rem	ohne An- gabe	
noch: Hochschulen												
Noch: Mathematik, Natur- wissenschaften LA, BA und MA an Grund- und Haupt- schulen/Primarstufe	i	28	18	4	5	1	-	-	-	-	-	-
	w	23	16	4	2	1	-	-	-	-	-	-
LA, BA und MA an Realschulen/ Sekundarstufe I	i	5	-	-	1	-	-	-	-	-	4	-
	w	2	-	-	1	-	-	-	-	-	1	-
LA, BA und MA an Gymnasien/Sekundar- stufe II, allgemein- bildende Schulen	i	45	23	11	4	1	2	-	-	-	4	-
	w	24	13	5	3	-	2	-	-	-	1	-
LA, BA und MA an Sonderschulen/ Förderschulen	i	2	1	-	1	-	-	-	-	-	-	-
	w	2	1	-	1	-	-	-	-	-	-	-
LA Bachelor	i	74	-	-	31	22	15	3	1	2	-	-
	w	46	-	-	22	12	10	1	1	-	-	-
Fachhochschul- abschluss	i	661	59	86	87	181	94	53	47	19	35	-
	w	161	22	24	29	29	24	11	14	3	5	-
Humanmedizin/Gesund- heitswissenschaften	i	1 295	27	53	105	38	30	27	23	61	543	388
	w	869	16	24	70	28	21	21	16	48	362	263
Universitärer Abschluss (ohne Lehramts- prüfungen)	i	714	26	46	18	5	2	16	8	55	538	-
	w	466	16	17	5	3	1	15	5	44	360	-
Promotionen	i	388	-	-	-	-	-	-	-	-	-	388
	w	263	-	-	-	-	-	-	-	-	-	263
LA, BA und MA an beruflichen Schulen/ Sekundarstufe II, berufliche Schulen	i	2	-	-	-	-	-	-	-	1	1	-
	w	1	-	-	-	-	-	-	-	-	1	-
Fachhochschul- abschluss	i	191	1	7	87	33	28	11	15	5	4	-
	w	139	-	7	65	25	20	6	11	4	1	-
Veterinärmedizin	i	191	-	-	-	-	-	-	-	111	29	51
	w	162	-	-	-	-	-	-	-	95	26	41
Universitärer Abschluss (ohne Lehramts- prüfungen)	i	140	-	-	-	-	-	-	-	111	29	-
	w	121	-	-	-	-	-	-	-	95	26	-
Promotionen	i	51	-	-	-	-	-	-	-	-	-	51
	w	41	-	-	-	-	-	-	-	-	-	41

Noch: 5. Bestandene Abschlussprüfungen im Prüfungsjahr 2014 nach Fächer- und Prüfungsgruppen sowie Fachsemestern und Hochschularten

Fächergruppe des 1. Studienfaches Prüfungsgruppe insgesamt = i weiblich = w	Ins- gesamt	Davon Abschluss im ... Fachsemester										
		4. oder niedri- gerem	5.	6.	7.	8.	9.	10.	11.	12. oder höhe- rem	ohne An- gabe	
noch: Hochschulen												
Agrar-, Forst- und Ernährungs- wissenschaften	i	319	24	42	101	41	38	13	21	11	19	9
	w	146	10	16	48	19	18	7	11	6	10	1
Universitärer Abschluss (ohne Lehramts- prüfungen)	i	207	19	37	82	14	17	5	15	7	11	-
	w	87	7	13	37	5	7	2	7	5	4	-
Promotionen	i	9	-	-	-	-	-	-	-	-	-	9
	w	1	-	-	-	-	-	-	-	-	-	1
LA, BA und MA an beruflichen Schulen/ Sekundarstufe II, berufliche Schulen	i	3	-	-	-	-	-	-	1	1	1	-
	w	3	-	-	-	-	-	-	1	1	1	-
Fachhochschul- abschluss	i	100	5	5	19	27	21	8	5	3	7	-
	w	55	3	3	11	14	11	5	3	-	5	-
Ingenieurwissen- schaften	i	5 892	412	386	705	715	598	729	492	568	1 025	262
	w	1 418	114	89	304	204	136	110	104	128	173	56
Universitärer Abschluss (ohne Lehramts- prüfungen)	i	2 436	200	218	190	149	174	108	169	378	850	-
	w	545	43	52	54	46	35	15	47	107	146	-
Promotionen	i	279	2	2	4	3	1	1	2	1	3	260
	w	58	-	-	-	-	-	-	2	-	1	55
LA, BA und MA an beruflichen Schulen/ Sekundarstufe II, berufliche Schulen	i	2	-	-	-	-	-	-	-	-	2	-
	w	-	-	-	-	-	-	-	-	-	-	-
Fachhochschul- abschluss	i	3 175	210	166	511	563	423	620	321	189	170	2
	w	815	71	37	250	158	101	95	55	21	26	1
Kunst, Kunstwissen- schaft	i	1 129	166	68	175	77	185	90	120	65	177	6
	w	686	102	55	113	54	134	43	58	37	88	2
Universitärer Abschluss (ohne Lehramts- prüfungen)	i	274	21	28	88	35	45	21	12	2	22	-
	w	217	13	25	66	30	41	15	8	1	18	-
Promotionen	i	6	-	-	-	-	-	-	-	-	-	6
	w	2	-	-	-	-	-	-	-	-	-	2
LA, BA und MA an Grund- und Haupt- schulen/Primarstufe	i	2	1	-	-	-	-	-	-	-	1	-
	w	2	1	-	-	-	-	-	-	-	1	-

Noch: 5. Bestandene Abschlussprüfungen im Prüfungsjahr 2014 nach Fächer- und Prüfungsgruppen sowie Fachsemestern und Hochschularten

Fächergruppe des 1. Studienfaches Prüfungsgruppe insgesamt = i weiblich = w	Ins- gesamt	Davon Abschluss im ... Fachsemester										
		4. oder niedri- gerem	5.	6.	7.	8.	9.	10.	11.	12. oder höhe- rem	ohne An- gabe	
noch: Hochschulen												
Noch: Kunst, Kunstwissen- schaft												
LA, BA und MA an Realschulen/ Sekundarstufe I	i	1	1	-	-	-	-	-	-	-	-	-
	w	1	1	-	-	-	-	-	-	-	-	-
LA, BA und MA an Gymnasien/Sekundar- stufe II, allgemein- bildende Schulen	i	38	13	7	7	1	3	-	-	-	7	-
	w	31	13	7	4	-	3	-	-	-	4	-
LA, BA und MA an Sonderschulen/ Förderschulen	i	1	1	-	-	-	-	-	-	-	-	-
	w	1	1	-	-	-	-	-	-	-	-	-
LA Bachelor	i	41	1	1	18	10	7	2	2	-	-	-
	w	30	1	1	14	6	6	2	-	-	-	-
LA Master	i	4	1	3	-	-	-	-	-	-	-	-
	w	2	1	1	-	-	-	-	-	-	-	-
Künstlerischer Abschluss	i	532	121	28	37	11	78	27	66	46	118	-
	w	307	68	20	22	8	47	12	44	29	57	-
Fachhochschul- abschluss	i	230	6	1	25	20	52	40	40	17	29	-
	w	93	3	1	7	10	37	14	6	7	8	-
Insgesamt	i	22 602	2 239	2 131	4 618	2 713	2 526	1 692	1 329	1 163	2 825	1 366
	w	11 133	1 240	1 125	2 782	1 353	1 255	601	526	496	1 103	652
Universitäten												
Sprach- und Kultur- wissenschaften	i	3 634	665	388	1 036	456	362	138	133	83	274	99
	w	2 713	499	307	821	351	254	87	93	59	176	66
Universitärer Abschluss (ohne Lehramts- prüfungen)	i	2 337	315	257	699	328	261	96	106	69	206	-
	w	1 758	224	207	568	250	190	59	75	50	135	-
Promotionen	i	109	2	1	1	1	2	1	-	-	2	99
	w	71	1	-	-	1	2	1	-	-	-	66
LA, BA und MA an Grund- und Haupt- schulen/Primarstufe	i	80	64	7	5	-	-	-	1	-	3	-
	w	72	60	6	4	-	-	-	1	-	1	-
LA, BA und MA an Realschulen/ Sekundarstufe I	i	20	9	-	1	-	-	-	1	1	8	-
	w	18	8	-	1	-	-	-	1	1	7	-
LA, BA und MA an Gymnasien/Sekundar- stufe II, allgemein- bildende Schulen	i	376	184	63	42	9	10	4	5	8	51	-
	w	274	138	47	32	7	6	3	5	5	31	-

Noch: 5. Bestandene Abschlussprüfungen im Prüfungsjahr 2014 nach Fächer- und Prüfungsgruppen sowie Fachsemestern und Hochschularten

Fächergruppe des 1. Studienfaches Prüfungsgruppe insgesamt = i weiblich = w	Ins- gesamt	Davon Abschluss im ... Fachsemester										
		4. oder niedri- gerem	5.	6.	7.	8.	9.	10.	11.	12. oder höhe- rem	ohne An- gabe	
noch: Universitäten												
Noch: Sprach- und Kultur- wissenschaften LA, BA und MA an Sonderschulen/ Förderschulen	i	99	53	28	9	4	-	1	2	-	2	-
	w	79	40	26	7	4	-	-	1	-	1	-
LA, BA und MA an beruflichen Schulen/ Sekundarstufe II, berufliche Schulen	i	133	21	24	36	21	15	9	4	3	-	-
	w	100	17	13	31	19	8	7	3	2	-	-
LA Bachelor	i	470	7	8	243	93	74	27	14	2	2	-
	w	335	5	8	178	70	48	17	7	1	1	-
Sonstiger Abschluss	i	10	10	-	-	-	-	-	-	-	-	-
	w	6	6	-	-	-	-	-	-	-	-	-
Sport	i	369	39	46	103	58	45	18	20	7	25	8
	w	175	23	23	56	31	19	8	4	3	6	2
Universitärer Abschluss (ohne Lehramts- prüfungen)	i	292	23	34	92	40	42	12	19	7	23	-
	w	137	12	20	51	18	17	6	4	3	6	-
Promotionen	i	11	-	-	-	1	-	-	1	-	1	8
	w	3	-	-	-	1	-	-	-	-	-	2
LA, BA und MA an Grund- und Haupt- schulen/Primarstufe	i	1	1	-	-	-	-	-	-	-	-	-
	w	1	1	-	-	-	-	-	-	-	-	-
LA, BA und MA an Gymnasien/Sekundar- stufe II, allgemein- bildende Schulen	i	30	15	11	2	1	-	1	-	-	-	-
	w	15	10	3	1	1	-	-	-	-	-	-
LA Bachelor	i	35	-	1	9	16	3	5	-	-	1	-
	w	19	-	-	4	11	2	2	-	-	-	-
Rechts-, Wirtschafts- und Sozialwissen- schaften	i	3 775	483	586	880	506	487	208	182	83	250	110
	w	2 073	256	328	522	273	253	121	99	55	124	42
Universitärer Abschluss (ohne Lehramts- prüfungen)	i	3 602	469	581	869	498	482	205	176	82	240	-
	w	2 010	252	325	519	272	251	120	96	54	121	-
Promotionen	i	148	2	3	6	7	4	2	6	1	7	110
	w	51	-	1	1	1	1	-	3	1	1	42
LA, BA und MA an Realschulen/ Sekundarstufe I	i	4	2	-	1	-	-	-	-	-	1	-
	w	2	1	-	-	-	-	-	-	-	1	-

Noch: 5. Bestandene Abschlussprüfungen im Prüfungsjahr 2014 nach Fächer- und Prüfungsgruppen sowie Fachsemestern und Hochschularten

Fächergruppe des 1. Studienfaches Prüfungsgruppe insgesamt = i weiblich = w	Ins- gesamt	Davon Abschluss im ... Fachsemester										ohne An- gabe
		4. oder niedri- gerem	5.	6.	7.	8.	9.	10.	11.	12. oder höhe- rem		
noch: Universitäten												
Noch: Rechts-, Wirtschafts- und Sozialwissen- schaften												
LA, BA und MA an Gymnasien/Sekundar- stufe II, allgemein- bildende Schulen	i w	15 6	10 3	1 1	3 2	- -	- -	- -	- -	- -	1 -	- -
LA, BA und MA an beruflichen Schulen/ Sekundarstufe II, berufliche Schulen	i w	2 2	- -	- -	- -	- -	- -	1 1	- -	- -	1 1	- -
LA Bachelor	i w	4 2	- -	1 1	1 -	1 -	1 1	- -	- -	- -	- -	- -
Mathematik, Natur- wissenschaften	i w	2 700 1 082	282 146	285 118	548 241	253 90	234 97	105 38	130 56	85 31	345 86	433 179
Universitärer Abschluss (ohne Lehramts- prüfungen)	i w	2 091 804	239 116	269 109	501 212	227 77	214 85	98 36	127 55	81 31	335 83	- -
Promotionen	i w	455 181	1 -	1 -	5 -	2 -	3 -	4 1	2 -	2 -	2 1	433 179
LA, BA und MA an Grund- und Haupt- schulen/Primarstufe	i w	28 23	18 16	4 4	5 2	1 1	- -	- -	- -	- -	- -	- -
LA, BA und MA an Realschulen/ Sekundarstufe I	i w	5 2	- -	- -	1 1	- -	- -	- -	- -	- -	4 1	- -
LA, BA und MA an Gymnasien/Sekundar- stufe II, allgemein- bildende Schulen	i w	45 24	23 13	11 5	4 3	1 -	2 2	- -	- -	- -	4 1	- -
LA, BA und MA an Sonderschulen/ Förderschulen	i w	2 2	1 1	- -	1 1	- -	- -	- -	- -	- -	- -	- -
LA Bachelor	i w	74 46	- -	- -	31 22	22 12	15 10	3 1	1 1	2 -	- -	- -
Humanmedizin/Gesund- heitswissenschaften	i w	1 104 730	26 16	46 17	18 5	5 3	2 1	16 15	8 5	56 44	539 361	388 263
Universitärer Abschluss (ohne Lehramts- prüfungen)	i w	714 466	26 16	46 17	18 5	5 3	2 1	16 15	8 5	55 44	538 360	- -

Noch: 5. Bestandene Abschlussprüfungen im Prüfungsjahr 2014 nach Fächer- und Prüfungsgruppen sowie Fachsemestern und Hochschularten

Fächergruppe des 1. Studienfaches Prüfungsgruppe insgesamt = i weiblich = w	Ins- gesamt	Davon Abschluss im ... Fachsemester										
		4. oder niedri- gerem	5.	6.	7.	8.	9.	10.	11.	12. oder höhe- rem	ohne An- gabe	
noch: Universitäten												
Noch: Humanmedizin/Ge- sundheitswissenschaften												
Promotionen	i	388	-	-	-	-	-	-	-	-	-	388
	w	263	-	-	-	-	-	-	-	-	-	263
LA, BA und MA an beruflichen Schulen/ Sekundarstufe II, berufliche Schulen	i	2	-	-	-	-	-	-	-	1	1	-
	w	1	-	-	-	-	-	-	-	-	1	-
Veterinärmedizin	i	191	-	-	-	-	-	-	-	111	29	51
	w	162	-	-	-	-	-	-	-	95	26	41
Universitärer Abschluss (ohne Lehramts- prüfungen)	i	140	-	-	-	-	-	-	-	111	29	-
	w	121	-	-	-	-	-	-	-	95	26	-
Promotionen	i	51	-	-	-	-	-	-	-	-	-	51
	w	41	-	-	-	-	-	-	-	-	-	41
Agrar-, Forst- und Ernährungs- wissenschaften	i	219	19	37	82	14	17	5	16	8	12	9
	w	91	7	13	37	5	7	2	8	6	5	1
Universitärer Abschluss (ohne Lehramts- prüfungen)	i	207	19	37	82	14	17	5	15	7	11	-
	w	87	7	13	37	5	7	2	7	5	4	-
Promotionen	i	9	-	-	-	-	-	-	-	-	-	9
	w	1	-	-	-	-	-	-	-	-	-	1
LA, BA und MA an beruflichen Schulen/ Sekundarstufe II, berufliche Schulen	i	3	-	-	-	-	-	-	1	1	1	-
	w	3	-	-	-	-	-	-	1	1	1	-
Ingenieurwissen- schaften	i	2 717	202	220	194	152	175	109	171	379	855	260
	w	603	43	52	54	46	35	15	49	107	147	55
Universitärer Abschluss (ohne Lehramts- prüfungen)	i	2 436	200	218	190	149	174	108	169	378	850	-
	w	545	43	52	54	46	35	15	47	107	146	-
Promotionen	i	279	2	2	4	3	1	1	2	1	3	260
	w	58	-	-	-	-	-	-	2	-	1	55
LA, BA und MA an beruflichen Schulen/ Sekundarstufe II, berufliche Schulen	i	2	-	-	-	-	-	-	-	-	2	-
	w	-	-	-	-	-	-	-	-	-	-	-

Noch: 5. Bestandene Abschlussprüfungen im Prüfungsjahr 2014 nach Fächer- und Prüfungsgruppen sowie Fachsemestern und Hochschularten

Fächergruppe des 1. Studienfaches Prüfungsgruppe insgesamt = i weiblich = w	Ins- gesamt	Davon Abschluss im ... Fachsemester										
		4. oder niedri- gerem	5.	6.	7.	8.	9.	10.	11.	12. oder höhe- rem	ohne An- gabe	
noch: Universitäten												
Kunst, Kunstwissen- schaft	i	309	29	30	98	37	46	21	12	2	28	6
	w	246	21	27	76	32	42	15	8	1	22	2
Universitärer Abschluss (ohne Lehramts- prüfungen)	i	274	21	28	88	35	45	21	12	2	22	-
	w	217	13	25	66	30	41	15	8	1	18	-
Promotionen	i	6	-	-	-	-	-	-	-	-	-	6
	w	2	-	-	-	-	-	-	-	-	-	2
LA, BA und MA an Grund- und Haupt- schulen/Primarstufe	i	2	1	-	-	-	-	-	-	-	1	-
	w	2	1	-	-	-	-	-	-	-	1	-
LA, BA und MA an Realschulen/ Sekundarstufe I	i	1	1	-	-	-	-	-	-	-	-	-
	w	1	1	-	-	-	-	-	-	-	-	-
LA, BA und MA an Gymnasien/Sekundar- stufe II, allgemein- bildende Schulen	i	15	6	1	2	-	1	-	-	-	5	-
	w	13	6	1	2	-	1	-	-	-	3	-
LA Bachelor	i	11	-	1	8	2	-	-	-	-	-	-
	w	11	-	1	8	2	-	-	-	-	-	-
Zusammen	i	15 018	1 745	1 638	2 959	1 481	1 368	620	672	814	2 357	1 364
	w	7 875	1 011	885	1 812	831	708	301	322	401	953	651
Kunsthochschulen												
Kunst, Kunstwissen- schaft	i	621	131	37	52	21	106	37	69	48	120	-
	w	375	78	27	30	12	74	21	44	31	58	-
LA, BA und MA an Gymnasien/Sekundar- stufe II, allgemein bildende Schulen	i	23	7	6	5	1	2	-	-	-	2	-
	w	18	7	6	2	-	2	-	-	-	1	-
LA, BA und MA an Sonderschulen/ Förderschulen	i	1	1	-	-	-	-	-	-	-	-	-
	w	1	1	-	-	-	-	-	-	-	-	-
LA Bachelor	i	30	1	-	10	8	7	2	2	-	-	-
	w	19	1	-	6	4	6	2	-	-	-	-
LA Master	i	4	1	3	-	-	-	-	-	-	-	-
	w	2	1	1	-	-	-	-	-	-	-	-
Künstlerischer Abschluss	i	532	121	28	37	11	78	27	66	46	118	-
	w	307	68	20	22	8	47	12	44	29	57	-
Fachhochschul- abschluss	i	31	-	-	-	1	19	8	1	2	-	-
	w	28	-	-	-	-	19	7	-	2	-	-
Zusammen	i	621	131	37	52	21	106	37	69	48	120	-
	w	375	78	27	30	12	74	21	44	31	58	-

Noch: 5. Bestandene Abschlussprüfungen im Prüfungsjahr 2014 nach Fächer- und Prüfungsgruppen sowie Fachsemestern und Hochschularten

Fächergruppe des 1. Studienfaches Prüfungsgruppe insgesamt = i weiblich = w	Ins- gesamt	Davon Abschluss im ... Fachsemester										ohne An- gabe
		4. oder niedri- gerem	5.	6.	7.	8.	9.	10.	11.	12. oder höhe- rem		
Fachhochschulen												
Sprach- und Kultur- wissenschaften	i	335	21	14	48	48	96	61	27	8	12	-
	w	283	16	11	45	43	79	52	20	6	11	-
Fachhochschul- abschluss	i	335	21	14	48	48	96	61	27	8	12	-
	w	283	16	11	45	43	79	52	20	6	11	-
Rechts-, Wirtschafts- und Sozialwissen- schaften	i	2 001	61	177	538	333	355	250	134	62	91	-
	w	1 231	36	130	401	231	218	103	51	25	36	-
Fachhochschul- abschluss	i	1 977	51	177	529	328	355	250	134	62	91	-
	w	1 213	28	130	394	228	218	103	51	25	36	-
Sonstiger Abschluss	i	24	10	-	9	5	-	-	-	-	-	-
	w	18	8	-	7	3	-	-	-	-	-	-
Mathematik, Natur- wissenschaften	i	661	59	86	87	181	94	53	47	19	35	-
	w	161	22	24	29	29	24	11	14	3	5	-
Fachhochschul- abschluss	i	661	59	86	87	181	94	53	47	19	35	-
	w	161	22	24	29	29	24	11	14	3	5	-
Humanmedizin/Gesund- heitswissenschaften	i	191	1	7	87	33	28	11	15	5	4	-
	w	139	-	7	65	25	20	6	11	4	1	-
Fachhochschul- abschluss	i	191	1	7	87	33	28	11	15	5	4	-
	w	139	-	7	65	25	20	6	11	4	1	-
Agrar-, Forst- und Ernährungs- wissenschaften	i	100	5	5	19	27	21	8	5	3	7	-
	w	55	3	3	11	14	11	5	3	-	5	-
Fachhochschul- abschluss	i	100	5	5	19	27	21	8	5	3	7	-
	w	55	3	3	11	14	11	5	3	-	5	-
Ingenieurwissen- schaften	i	3 175	210	166	511	563	423	620	321	189	170	2
	w	815	71	37	250	158	101	95	55	21	26	1
Fachhochschul- abschluss	i	3 175	210	166	511	563	423	620	321	189	170	2
	w	815	71	37	250	158	101	95	55	21	26	1
Kunst, Kunstwissen- schaft	i	199	6	1	25	19	33	32	39	15	29	-
	w	65	3	1	7	10	18	7	6	5	8	-
Fachhochschul- abschluss	i	199	6	1	25	19	33	32	39	15	29	-
	w	65	3	1	7	10	18	7	6	5	8	-
Zusammen	i	6 662	363	456	1 315	1 204	1 050	1 035	588	301	348	2
	w	2 749	151	213	808	510	471	279	160	64	92	1

Noch: 5. Bestandene Abschlussprüfungen im Prüfungsjahr 2014 nach Fächer- und Prüfungsgruppen sowie Fachsemestern und Hochschularten

Fächergruppe des 1. Studienfaches Prüfungsgruppe insgesamt = i weiblich = w	Ins- gesamt	Davon Abschluss im ... Fachsemester										
		4. oder niedri- gerem	5.	6.	7.	8.	9.	10.	11.	12. oder höhe- rem	ohne An- gabe	
Verwaltungsfachhochschulen												
Rechts-, Wirtschafts- und Sozialwissen- schaften	i	301	-	-	292	7	2	-	-	-	-	-
	w	134	-	-	132	-	2	-	-	-	-	-
Fachhochschul- abschluss	i	301	-	-	292	7	2	-	-	-	-	-
	w	134	-	-	132	-	2	-	-	-	-	-
Zusammen	i	301	-	-	292	7	2	-	-	-	-	-
	w	134	-	-	132	-	2	-	-	-	-	-

6. Absolventen im Prüfungsjahr 2014 nach Fächer- und Prüfungsgruppen sowie Durchschnittsalter, Fachstudiendauer und Hochschularten

Fächergruppe des 1. Studienfaches Prüfungsgruppe	Insgesamt	Erstabschluss			Weiterer Abschluss		
		zusammen	Durchschnittsalter bei Abschluss in Jahren	durchschnittliche Anzahl Fachsemester	zusammen	Durchschnittsalter bei Abschluss in Jahren	durchschnittliche Anzahl der angegebenen Fachsemester
Hochschulen							
Sprach- und Kulturwissenschaften	3 969	2 335	26,0	7,9	1 634	28,4	x
Universitärer Abschluss (ohne Lehramtsprüfungen)	2 337	1 458	25,9	8,0	879	27,8	5,1
Promotionen	109	-	-	-	109	35,2	x
LA, BA und MA an Grund- und Hauptschulen	80	1	28,5	17,7	79	26,0	4,4
LA, BA und MA an Realschulen/Sekundarstufe I	20	10	29,9	13,9	10	27,4	3,9
LA, BA und MA an Gymnasien/Sekundarstufe II, allgemeinbildende Schulen	376	62	30,8	13,6	314	27,3	4,5
LA, BA und MA an beruflichen Schulen/Sekundarstufe II, berufliche Schulen	99	3	29,3	13,5	96	29,0	4,4
LA, BA und MA an Sonderschulen/Förderschulen	133	74	26,3	6,9	59	29,0	4,6
LA Bachelor	470	447	24,3	6,6	23	30,2	6,0
Fachhochschulabschluss	335	280	27,7	8,0	55	28,2	4,7
Sonstiger Abschluss	10	-	-	-	10	41,2	3,8
Sport	369	199	25,5	8,0	170	27,3	x
Universitärer Abschluss (ohne Lehramtsprüfungen)	292	166	25,7	8,2	126	26,6	5,5
Promotionen	11	-	-	-	11	37,1	x
LA, BA und MA an Grund- und Hauptschulen	1	-	-	-	1	24,8	4,0
LA, BA und MA an Gymnasien/Sekundarstufe II, allgemeinbildende Schulen	30	1	30,3	8,5	29	26,5	4,3
LA Bachelor	35	32	24,1	7,0	3	28,3	5,6
Rechts-, Wirtschafts- und Sozialwissenschaften	6 077	3 998	26,7	7,6	2 079	28,4	x
Universitärer Abschluss (ohne Lehramtsprüfungen)	3 602	2 072	25,4	8,0	1 530	27,4	4,9
Promotionen	148	-	-	-	148	34,0	x
LA, BA und MA an Realschulen/Sekundarstufe I	4	-	-	-	4	31,5	7,4
LA, BA und MA an Gymnasien/Sekundarstufe II, allgemeinbildende Schulen	15	1	30,0	11,7	14	25,8	4,0
LA, BA und MA an beruflichen Schulen/Sekundarstufe II, berufliche Schulen	2	2	31,3	11,6	-	-	-
LA Bachelor	4	4	23,8	6,0	-	-	-
Fachhochschulabschluss	2 278	1 918	28,0	7,3	360	29,5	5,5
Sonstiger Abschluss	24	1	50,8	2,5	23	42,5	4,8
Mathematik, Naturwissenschaften	3 361	1 779	25,4	8,6	1 582	28,3	x
Universitärer Abschluss (ohne Lehramtsprüfungen)	2 091	1 272	25,2	8,9	819	26,4	5,5
Promotionen	455	-	-	-	455	31,7	x
LA, BA und MA Grund- und Hauptschulen	28	-	-	-	28	27,5	4,4

Noch: 6. Absolventen im Prüfungsjahr 2014 nach Fächer- und Prüfungsgruppen
sowie Durchschnittsalter, Fachstudiendauer und Hochschularten

Fächergruppe des 1. Studienfaches Prüfungsgruppe	Insge- samt	Erstabschluss			Weiterer Abschluss		
		zusam- men	Durch- schnitts- alter bei Abschluss in Jahren	durch- schnittliche Anzahl Fach- semester	zusam- men	Durch- schnitts- alter bei Abschluss in Jahren	durch- schnittliche Anzahl der angege- benen Fach- semester
noch: Hochschulen							
Noch: Mathematik, Naturwissenschaften LA, BA und MA an Realschulen/Sekundar- stufe I	5	4	28,8	14,6	1	26,6	5,8
LA, BA und MA an Gymnasien/Sekundar- stufe II, allgemeinbildende Schulen	45	4	30,4	16,3	41	26,2	4,3
LA, BA und MA an Sonderschulen/ Förderschulen	2	-	-	-	2	29,6	4,9
LA Bachelor	74	70	24,2	6,8	4	33,0	6,3
Fachhochschulabschluss	661	429	26,1	7,8	232	28,7	5,2
Humanmedizin/Gesundheits- wissenschaften	1 295	818	28,0	10,8	477	32,9	x
Universitärer Abschluss (ohne Lehramts- prüfungen)	714	647	28,3	11,8	67	38,5	4,6
Promotionen	388	-	-	-	388	32,2	x
LA, BA und MA an beruflichen Schulen/ Sekundarstufe II, berufliche Schulen	2	2	29,7	13,7	-	-	-
Fachhochschulabschluss	191	169	26,8	7,0	22	27,3	5,8
Veterinärmedizin	191	136	26,3	11,2	55	32,4	x
Universitärer Abschluss (ohne Lehramts- prüfungen)	140	136	26,3	11,2	4	32,6	10,9
Promotionen	51	-	-	-	51	32,3	x
Agrar-, Forst- und Ernährungs- wissenschaften	319	214	25,9	7,6	105	29,5	x
Universitärer Abschluss (ohne Lehramts- prüfungen)	207	128	25,4	7,4	79	29,0	4,8
Promotionen	9	-	-	-	9	35,7	x
LA, BA und MA an beruflichen Schulen/ Sekundarstufe II, berufliche Schulen	3	3	29,2	10,6	-	-	-
Fachhochschulabschluss	100	83	26,4	7,7	17	28,4	5,0
Ingenieurwissenschaften	5 892	4 416	26,3	9,2	1 476	29,0	x
Universitärer Abschluss (ohne Lehramts- prüfungen)	2 436	1 778	26,3	10,9	658	27,2	5,0
Promotionen	279	-	-	-	279	34,0	x
LA, BA und MA an beruflichen Schulen/ Sekundarstufe II, berufliche Schulen	2	2	32,3	16,1	-	-	-
Fachhochschulabschluss	3 175	2 636	26,3	8,0	539	28,7	5,0
Kunst, Kunstwissenschaft	1 129	775	26,9	9,1	354	29,3	x
Universitärer Abschluss (ohne Lehramts- prüfungen)	274	199	26,1	7,8	75	28,1	5,2
Promotionen	6	-	-	-	6	33,1	x
LA, BA und MA an Grund- und Hauptschulen	2	1	34,8	14,7	1	35,9	4,0
LA, BA und MA an Realschulen/ Sekundarstufe I	1	-	-	-	1	53,4	3,3
LA, BA und MA an Gymnasien/Sekundar- stufe II, allgemeinbildende Schulen	38	8	30,3	13,6	30	26,9	4,8

Noch: 6. Absolventen im Prüfungsjahr 2014 nach Fächer- und Prüfungsgruppen
sowie Durchschnittsalter, Fachstudiendauer und Hochschularten

Fächergruppe des 1. Studienfaches Prüfungsgruppe	Insge- samt	Erstabschluss			Weiterer Abschluss		
		zusam- men	Durch- schnitts- alter bei Abschluss in Jahren	durch- schnittliche Anzahl Fach- semester	zusam- men	Durch- schnitts- alter bei Abschluss in Jahren	durch- schnittliche Anzahl der angege- benen Fach- semester
noch: Hochschulen							
Noch: Kunst, Kunstwissenschaft LA, BA und MA an Sonderschulen/ Förderschulen	1	-	-	-	1	23,8	3,8
LA Bachelor	41	37	24,7	6,7	4	29,4	5,7
LA Master	4	-	-	-	4	25,8	4,4
Künstlerischer Abschluss	532	308	27,4	10,3	224	30,0	5,1
Fachhochschulabschluss	230	222	27,0	8,8	8	26,1	4,2
Insgesamt	22 602	14 670	26,4	8,6	7 932	28,8	x
Universitäten							
Sprach- und Kulturwissenschaften	3 634	2 055	25,8	7,9	1 579	28,4	x
Universitärer Abschluss (ohne Lehramtsprüfungen)	2 337	1 458	25,9	8,0	879	27,8	5,1
Promotionen	109	-	-	-	109	35,2	x
LA, BA und MA an Grund- und Hauptschulen	80	1	28,5	17,7	79	26,0	4,4
LA, BA und MA an Realschulen/ Sekundarstufe I	20	10	29,9	13,9	10	27,4	3,9
LA, BA und MA an Gymnasien/Sekundar- stufe II, allgemeinbildende Schulen	376	62	30,8	13,6	314	27,3	4,5
LA, BA und MA an Sonderschulen/ Förderschulen	99	3	29,3	13,5	96	29,0	4,4
LA, BA und MA an berufliche Schulen/ Sekundarstufe II, berufliche Schulen	133	74	26,3	6,9	59	29,0	4,6
LA Bachelor	470	447	24,3	6,6	23	30,2	6,0
Sonstiger Abschluss	10	-	-	-	10	41,2	3,8
Sport	369	199	25,5	8,0	170	27,3	x
Universitärer Abschluss (ohne Lehramts- prüfungen)	292	166	25,7	8,2	126	26,6	5,5
Promotionen	11	-	-	-	11	37,1	x
LA, BA und MA an Grund- und Hauptschulen	1	-	-	-	1	24,8	4,0
LA, BA und MA an Gymnasien/Sekundar- stufe II, allgemeinbildende Schulen	30	1	30,3	8,5	29	26,5	4,3
LA Bachelor	35	32	24,1	7,0	3	28,3	5,6
Rechts-, Wirtschafts- und Sozial- wissenschaften	3 775	2 079	25,5	8,0	1 696	28,0	x
Universitärer Abschluss (ohne Lehramts- prüfungen)	3 602	2 072	25,4	8,0	1 530	27,4	4,9
Promotionen	148	-	-	-	148	34,0	x
LA, BA und MA an Realschulen/ Sekundarstufe I	4	-	-	-	4	31,5	7,4
LA, BA und MA an Gymnasien/Sekundar- stufe II, allgemeinbildende Schulen	15	1	30,0	11,7	14	25,8	4,0
LA, BA und MA an beruflichen Schulen/ Sekundarstufe II, berufliche Schulen	2	2	31,3	11,6	-	-	-
LA Bachelor	4	4	23,8	6,0	-	-	-

Noch: 6. Absolventen im Prüfungsjahr 2014 nach Fächer- und Prüfungsgruppen
sowie Durchschnittsalter, Fachstudiendauer und Hochschularten

Fächergruppe des 1. Studienfaches Prüfungsgruppe	Insge- samt	Erstabschluss			Weiterer Abschluss		
		zusam- men	Durch- schnitts- alter bei Abschluss in Jahren	durch- schnittliche Anzahl Fach- semester	zusam- men	Durch- schnitts- alter bei Abschluss in Jahren	durch- schnittliche Anzahl der angege- benen Fach- semester
noch: Universitäten							
Mathematik, Naturwissenschaften	2 700	1 350	25,2	8,9	1 350	28,2	x
Universitärer Abschluss (ohne Lehramts- prüfungen)	2 091	1 272	25,2	8,9	819	26,4	5,5
Promotionen	455	-	-	-	455	31,7	x
LA, BA und MA an Grund- und Hauptschulen	28	-	-	-	28	27,5	4,4
LA, BA und MA an Realschulen/ Sekundarstufe I	5	4	28,8	14,6	1	26,6	5,8
LA, BA und MA an Gymnasien/Sekundar- stufe II, allgemeinbildende Schulen	45	4	30,4	16,3	41	26,2	4,3
LA, BA und MA an Sonderschulen/ Förderschulen	2	-	-	-	2	29,6	4,9
LA Bachelor	74	70	24,2	6,8	4	33,0	6,3
Humanmedizin/Gesundheits- wissenschaften	1 104	649	28,3	11,8	455	33,1	x
Universitärer Abschluss (ohne Lehramts- prüfungen)	714	647	28,3	11,8	67	38,5	4,6
Promotionen	388	-	-	-	388	32,2	x
LA, BA und MA an beruflichen Schulen/ Sekundarstufe II, berufliche Schulen	2	2	29,7	13,7	-	-	-
Veterinärmedizin	191	136	26,3	11,2	55	32,4	x
Universitärer Abschluss (ohne Lehramts- prüfungen)	140	136	26,3	11,2	4	32,6	10,9
Promotionen	51	-	-	-	51	32,3	x
Agrar-, Forst- und Ernährungs- wissenschaften	219	131	25,5	7,4	88	29,7	x
Universitärer Abschluss (ohne Lehramts- prüfungen)	207	128	25,4	7,4	79	29,0	4,8
Promotionen	9	-	-	-	9	35,7	x
LA, BA und MA an beruflichen Schulen/ Sekundarstufe II, berufliche Schulen	3	3	29,2	10,6	-	-	-
Ingenieurwissenschaften	2 717	1 780	26,3	10,9	937	29,2	x
Universitärer Abschluss (ohne Lehramts- prüfungen)	2 436	1 778	26,3	10,9	658	27,2	5,0
Promotionen	279	-	-	-	279	34,0	x
LA, BA und MA an beruflichen Schulen/ Sekundarstufe II, berufliche Schulen	2	2	32,3	16,1	-	-	-
Kunst, Kunstwissenschaft	309	215	26,3	7,9	94	28,7	x
Universitärer Abschluss (ohne Lehramts- prüfungen)	274	199	26,1	7,8	75	28,1	5,2
Promotionen	6	-	-	-	6	33,1	x
LA, BA und MA an Grund- und Hauptschulen	2	1	34,8	14,7	1	35,9	4,0

Noch: 6. Absolventen im Prüfungsjahr 2014 nach Fächer- und Prüfungsgruppen
sowie Durchschnittsalter, Fachstudiendauer und Hochschularten

Fächergruppe des 1. Studienfaches Prüfungsgruppe	Insge- samt	Erstabschluss			Weiterer Abschluss		
		zusam- men	Durch- schnitts- alter bei Abschluss in Jahren	durch- schnittliche Anzahl Fach- semester	zusam- men	Durch- schnitts- alter bei Abschluss in Jahren	durch- schnittliche Anzahl der angege- benen Fach- semester
noch: Universitäten							
Noch: Kunst, Kunstwissenschaft LA, BA und MA an Realschulen/ Sekundarstufe I	1	-	-	-	1	53,4	3,3
LA, BA und MA an Gymnasien/Sekundar- stufe II, allgemeinbildende Schulen	15	5	32,2	14,6	10	26,6	4,5
LA Bachelor	11	10	26,2	5,9	1	33,0	5,7
Zusammen	15 018	8 594	25,9	9,1	6 424	28,7	x
Kunsthochschulen							
Kunst, Kunstwissenschaft	621	369	27,3	9,9	252	29,7	5,1
Promotionen	23	3	27,3	11,9	20	27,0	4,9
LA, BA und MA an Gymnasien/Sekundar- stufe II, allgemeinbildende Schulen	1	-	-	-	1	23,8	3,8
LA Bachelor	30	27	24,1	7,0	3	28,2	5,7
LA Master	4	-	-	-	4	25,8	4,4
Künstlerischer Abschluss	532	308	27,4	10,3	224	30,0	5,1
Fachhochschulabschluss	31	31	28,4	8,2	-	-	-
Zusammen	621	369	27,3	9,9	252	29,7	5,1
Fachhochschulen							
Sprach- und Kulturwissenschaften	335	280	27,7	8,0	55	28,2	4,7
Fachhochschulabschluss	335	280	27,7	8,0	55	28,2	4,7
Rechts-, Wirtschafts- und Sozial- wissenschaften	2 001	1 656	27,9	7,5	345	30,2	5,4
Fachhochschulabschluss	1 977	1 655	27,9	7,5	322	29,4	5,4
Sonstiger Abschluss	24	1	50,8	2,5	23	42,5	4,8
Mathematik, Naturwissenschaften	661	429	26,1	7,8	232	28,7	5,2
Fachhochschulabschluss	661	429	26,1	7,8	232	28,7	5,2
Humanmedizin/Gesundheits- wissenschaften	191	169	26,8	7,0	22	27,3	5,8
Fachhochschulabschluss	191	169	26,8	7,0	22	27,3	5,8
Agrar-, Forst- und Ernährungs- wissenschaften	100	83	26,4	7,7	17	28,4	5,0
Fachhochschulabschluss	100	83	26,4	7,7	17	28,4	5,0
Ingenieurwissenschaften	3 175	2 636	26,3	8,0	539	28,7	5,0
Fachhochschulabschluss	3 175	2 636	26,3	8,0	539	28,7	5,0
Kunst, Kunstwissenschaft	199	191	26,8	8,9	8	26,1	4,2
Fachhochschulabschluss	199	191	26,8	8,9	8	26,1	4,2
Zusammen	6 662	5 444	26,9	7,8	1 218	29,1	5,2

Noch: 6. Absolventen im Prüfungsjahr 2014 nach Fächer- und Prüfungsgruppen
sowie Durchschnittsalter, Fachstudiendauer und Hochschularten

Fächergruppe des 1. Studienfaches Prüfungsgruppe	Insgesamt	Erstabschluss			Weiterer Abschluss		
		zusammen	Durchschnittsalter bei Abschluss in Jahren	durchschnittliche Anzahl Fachsemester	zusammen	Durchschnittsalter bei Abschluss in Jahren	durchschnittliche Anzahl der angegebenen Fachsemester

Verwaltungsfachhochschulen

Rechts-, Wirtschafts- und Sozialwissenschaften	301	263	28,5	5,9	38	31,2	6,0
Fachhochschulabschluss	301	263	28,5	5,9	38	31,2	6,0
Zusammen	301	263	28,5	5,9	38	31,2	6,0

7.1 Absolventen im Prüfungsjahr 2014 nach Hochschulen, Prüfungsgruppen und Einhaltung der Regelstudienzeit

Hochschule Prüfungsgruppe	Absolventen insgesamt	Darunter Absolventen, zu denen Regel- studienzeiten vorliegen	Davon Abschluss						
			in der Regel- studien- zeit	mit Regelstudienzeitüberschreitung von ... bis unter ... Fachsemester					
				unter 2	2 - 4	4 - 6	6 - 8	8 - 10	10 und mehr
Hochschulen	22 602	21 065	7 288	5 767	5 418	1 710	566	197	119
Universitärer Abschluss (ohne Lehramtsprüfungen)	12 093	12 050	4 025	3 035	3 299	1 054	376	153	108
Promotionen	1 456	1	1	-	-	-	-	-	-
LA, BA und MA an Grund- und Hauptschulen	111	111	84	11	11	-	2	2	1
LA, BA und MA an Realschulen/ Sekundarstufe I	30	30	12	1	5	5	3	3	1
LA, BA und MA an Gymnasien/ Sekundarstufe II, allgemeinbildende Schulen	504	504	254	101	88	34	11	11	5
LA, BA und MA an Sonderschulen/Förderschulen	102	89	56	15	14	2	2	-	-
LA, BA und MA an beruflichen Schulen/Sekundarstufe II, berufliche Schulen	142	142	49	45	35	10	2	1	-
LA Bachelor	624	624	321	142	137	21	3	-	-
LA Master	4	4	4	-	-	-	-	-	-
Künstlerischer Abschluss	532	521	255	85	122	46	12	1	-
Fachhochschulabschluss	6 970	6 965	2 210	2 326	1 706	538	155	26	4
Sonstiger Abschluss	34	24	17	6	1	-	-	-	-
Universität Leipzig	4 957	4 449	2 009	914	977	296	119	72	62
Universitärer Abschluss (ohne Lehramtsprüfungen)	3 608	3 607	1 503	754	850	271	108	65	56
Promotionen	494	-	-	-	-	-	-	-	-
LA, BA und MA an Grund- und Hauptschulen	105	105	83	10	11	-	-	-	1
LA, BA und MA an Realschulen/ Sekundarstufe I	21	21	12	-	3	1	2	2	1
LA, BA und MA an Gymnasien/ Sekundarstufe II, allgemeinbildende Schulen	227	227	131	47	25	11	4	5	4
LA, BA und MA an Sonderschulen/Förderschulen	101	88	55	15	14	2	2	-	-
LA Bachelor	401	401	225	88	74	11	3	-	-
Technische Universität Dresden	6 532	5 769	1 931	1 518	1 585	492	166	47	30
Universitärer Abschluss (ohne Lehramtsprüfungen)	5 207	5 165	1 681	1 377	1 436	450	155	37	29
Promotionen	711	-	-	-	-	-	-	-	-
LA, BA und MA an Grund- und Hauptschulen	6	6	1	1	-	-	2	2	-
LA, BA und MA an Realschulen/ Sekundarstufe I	9	9	-	1	2	4	1	1	-
LA, BA und MA an Gymnasien/ Sekundarstufe II, allgemeinbildende Schulen	254	254	115	48	58	20	6	6	1
LA, BA und MA an beruflichen Schulen/Sekundarstufe II, berufliche Schulen	142	142	49	45	35	10	2	1	-
LA Bachelor	193	193	85	46	54	8	-	-	-
Sonstiger Abschluss	10	-	-	-	-	-	-	-	-

Noch: 7.1 Absolventen im Prüfungsjahr 2014 nach Hochschulen, Prüfungsgruppen und Einhaltung der Regelstudienzeit

Hochschule Prüfungsgruppe	Absol- venten insgesamt	Darunter Absolventen, zu denen Regel- studienzeiten vorliegen	Davon Abschluss						
			in der Regel- studien- zeit	mit Regelstudienzeitüberschreitung von ... bis unter ... Fachsemester					
				unter 2	2 - 4	4 - 6	6 - 8	8 - 10	10 und mehr
Technische Universität Chemnitz	2 087	1 967	624	476	557	187	68	38	17
Universitärer Abschluss (ohne Lehramtsprüfungen)	1 966	1 966	623	476	557	187	68	38	17
Promotionen	121	1	1	-	-	-	-	-	-
Technische Universität Bergakademie Freiberg	1 168	1 058	134	361	373	132	41	11	6
Universitärer Abschluss (ohne Lehramtsprüfungen)	1 058	1 058	134	361	373	132	41	11	6
Promotionen	110	-	-	-	-	-	-	-	-
Handelshochschule Leipzig	161	141	22	50	59	10	-	-	-
Universitärer Abschluss (ohne Lehramtsprüfungen)	141	141	22	50	59	10	-	-	-
Promotionen	20	-	-	-	-	-	-	-	-
DIU Dresden International University	113	113	62	17	24	4	4	2	-
Universitärer Abschluss (ohne Lehramtsprüfungen)	113	113	62	17	24	4	4	2	-
Hochschule für Bildende Künste Dresden	133	133	79	23	25	6	-	-	-
Künstlerischer Abschluss	102	102	59	15	22	6	-	-	-
Fachhochschulabschluss	31	31	20	8	3	-	-	-	-
Hochschule für Grafik und Buchkunst Leipzig	73	73	14	8	28	19	3	1	-
Künstlerischer Abschluss	73	73	14	8	28	19	3	1	-
Hochschule für Musik und Theater Leipzig	228	228	88	45	63	22	10	-	-
LA, BA und MA an Gymnasien/ Sekundarstufe II, allgemein- bildende Schulen	23	23	8	6	5	3	1	-	-
LA, BA und MA an Sonder- schulen/Förderschulen	1	1	1	-	-	-	-	-	-
LA Bachelor	20	20	4	7	8	1	-	-	-
Künstlerischer Abschluss	184	184	75	32	50	18	9	-	-
Hochschule für Musik Dresden	156	145	96	24	21	4	-	-	-
LA Bachelor	10	10	7	1	1	1	-	-	-
LA Master	4	4	4	-	-	-	-	-	-
Künstlerischer Abschluss	142	131	85	23	20	3	-	-	-
Palucca Hochschule für Tanz Dresden	22	22	22	-	-	-	-	-	-
Künstlerischer Abschluss	22	22	22	-	-	-	-	-	-
Hochschule für Kirchenmusik Dresden	9	9	-	7	2	-	-	-	-
Künstlerischer Abschluss	9	9	-	7	2	-	-	-	-

Noch: 7.1 Absolventen im Prüfungsjahr 2014 nach Hochschulen, Prüfungsgruppen und Einhaltung der Regelstudienzeit

Hochschule Prüfungsgruppe	Absol- venten insgesamt	Darunter Absolventen, zu denen Regel- studienzeiten vorliegen	Davon Abschluss						
			in der Regel- studien- zeit	mit Regelstudienzeitüberschreitung von ... bis unter ... Fachsemester					
				unter 2	2 - 4	4 - 6	6 - 8	8 - 10	10 und mehr
Hochschule für Technik und Wirtschaft Dresden	937	937	186	411	271	48	19	2	-
Fachhochschulabschluss	937	937	186	411	271	48	19	2	-
Hochschule für Technik, Wirt- schaft und Kultur Leipzig	1 421	1 421	294	550	433	117	24	1	2
Fachhochschulabschluss	1 421	1 421	294	550	433	117	24	1	2
Hochschule Mittweida	2 196	2 191	885	610	398	206	79	13	-
Fachhochschulabschluss	2 172	2 167	868	604	397	206	79	13	-
Sonstiger Abschluss	24	24	17	6	1	-	-	-	-
Hochschule Zittau/Görlitz	766	766	231	294	199	40	2	-	-
Fachhochschulabschluss	766	766	231	294	199	40	2	-	-
Westsächsische Hochschule Zwickau	984	984	186	315	325	117	29	10	2
Fachhochschulabschluss	984	984	186	315	325	117	29	10	2
Hochschule für Telekommuni- kation Leipzig	151	151	31	90	27	3	-	-	-
Fachhochschulabschluss	151	151	31	90	27	3	-	-	-
Evangelische Hochschule Dresden	170	170	77	40	47	5	1	-	-
Fachhochschulabschluss	170	170	77	40	47	5	1	-	-
Evangelische Hochschule Moritzburg	14	14	13	1	-	-	-	-	-
Fachhochschulabschluss	14	14	13	1	-	-	-	-	-
Europa Fachhochschule Fresenius, Außenstelle Zwickau	8	8	4	-	3	1	-	-	-
Fachhochschulabschluss	8	8	4	-	3	1	-	-	-
Fachhochschule Dresden - Private FH	15	15	8	5	-	1	1	-	-
Fachhochschulabschluss	15	15	8	5	-	1	1	-	-
Hochschule der Sächsischen Polizei Rothenburg (FH)	114	114	107	7	-	-	-	-	-
Fachhochschulabschluss	114	114	107	7	-	-	-	-	-
Fachhochschule der Sächsischen Verwaltung Meißen	187	187	185	1	1	-	-	-	-
Fachhochschulabschluss	187	187	185	1	1	-	-	-	-

7.2 Absolventen¹⁾ im Prüfungsjahr 2014 nach Hochschulen, Prüfungsgruppen und Einhaltung der Regelstudienzeit (in Prozent)

Hochschule Prüfungsgruppe	Absolventen, zu denen Regel- studienzeiten vorliegen	Davon Abschluss						
		in der Regel- studien- zeit	mit Regelstudienzeitüberschreitung von ... bis unter ... Fachsemester					
			unter 2	2 - 4	4 - 6	6 - 8	8 - 10	10 und mehr
Hochschulen	100	34,6	27,4	25,7	8,1	2,7	0,9	0,6
Universitärer Abschluss (ohne Lehramtsprüfungen)	100	33,4	25,2	27,4	8,7	3,1	1,3	0,9
LA, BA und MA an Grund- und Hauptschulen	100	75,7	9,9	9,9	-	1,8	1,8	0,9
LA, BA und MA an Realschulen/ Sekundarstufe I	100	40,0	3,3	16,7	16,7	10,0	10,0	3,3
LA, BA und MA an Gymnasien/ Sekundarstufe II, allgemein- bildende Schulen	100	50,4	20,0	17,5	6,7	2,2	2,2	1,0
LA, BA und MA an Sonder- schulen/Förderschulen	100	62,9	16,9	15,7	2,2	2,2	-	-
LA, BA und MA an beruflichen Schulen/Sekundarstufe II, berufliche Schulen	100	34,5	31,7	24,6	7,0	1,4	0,7	-
LA Bachelor	100	51,4	22,8	22,0	3,4	0,5	-	-
LA Master	100	100	-	-	-	-	-	-
Künstlerischer Abschluss	100	48,9	16,3	23,4	8,8	2,3	0,2	-
Fachhochschulabschluss	100	31,7	33,4	24,5	7,7	2,2	0,4	0,1
Sonstiger Abschluss	100	70,8	25,0	4,2	-	-	-	-
Universität Leipzig	100	45,2	20,5	22,0	6,7	2,7	1,6	1,4
Universitärer Abschluss (ohne Lehramtsprüfungen)	100	41,7	20,9	23,6	7,5	3,0	1,8	1,6
LA, BA und MA an Grund- und Hauptschulen	100	79,0	9,5	10,5	-	-	-	1,0
LA, BA und MA an Realschulen/ Sekundarstufe I	100	57,1	-	14,3	4,8	9,5	9,5	4,8
LA, BA und MA an Gymnasien/ Sekundarstufe II, allgemein- bildende Schulen	100	57,7	20,7	11,0	4,8	1,8	2,2	1,8
LA, BA und MA an Sonder- schulen/Förderschulen	100	62,5	17,0	15,9	2,3	2,3	-	-
LA Bachelor	100	56,1	21,9	18,5	2,7	0,7	-	-
Technische Universität Dresden	100	33,5	26,3	27,5	8,5	2,9	0,8	0,5
Universitärer Abschluss (ohne Lehramtsprüfungen)	100	32,5	26,7	27,8	8,7	3,0	0,7	0,6
LA, BA und MA an Grund- und Hauptschulen	100	16,7	16,7	-	-	33,3	33,3	-
LA, BA und MA an Realschulen/ Sekundarstufe I	100	-	11,1	22,2	44,4	11,1	11,1	-
LA, BA und MA an Gymnasien/ Sekundarstufe II, allgemein- bildende Schulen	100	45,3	18,9	22,8	7,9	2,4	2,4	0,4
LA, BA und MA an beruflichen Schulen/Sekundarstufe II, berufliche Schulen	100	34,5	31,7	24,6	7,0	1,4	0,7	-
LA Bachelor	100	44,0	23,8	28,0	4,1	-	-	-

1) nur Absolventen, zu denen eine Regelstudienzeit vorliegt

Noch: 7.2 Absolventen¹⁾ im Prüfungsjahr 2014 nach Hochschulen, Prüfungsgruppen und Einhaltung der Regelstudienzeit (in Prozent)

Hochschule Prüfungsgruppe	Absolventen, zu denen Regel- studienzeiten vorliegen	Davon Abschluss						
		in der Regel- studien- zeit	mit Regelstudienzeitüberschreitung von ... bis unter ... Fachsemester					10 und mehr
			unter 2	2 - 4	4 - 6	6 - 8	8 - 10	
Technische Universität Chemnitz Universitärer Abschluss (ohne Lehramtsprüfungen)	100	31,7	24,2	28,3	9,5	3,5	1,9	0,9
	100	31,7	24,2	28,3	9,5	3,5	1,9	0,9
Technische Universität Bergakademie Freiberg Universitärer Abschluss (ohne Lehramtsprüfungen)	100	12,7	34,1	35,3	12,5	3,9	1,0	0,6
	100	12,7	34,1	35,3	12,5	3,9	1,0	0,6
Handelshochschule Leipzig Universitärer Abschluss (ohne Lehramtsprüfungen)	100	15,6	35,5	41,8	7,1	-	-	-
	100	15,6	35,5	41,8	7,1	-	-	-
DIU Dresden International University Universitärer Abschluss (ohne Lehramtsprüfungen)	100	54,9	15,0	21,2	3,5	3,5	1,8	-
	100	54,9	15,0	21,2	3,5	3,5	1,8	-
Hochschule für Bildende Künste Dresden Künstlerischer Abschluss	100	59,4	17,3	18,8	4,5	-	-	-
	100	57,8	14,7	21,6	5,9	-	-	-
Fachhochschulabschluss	100	64,5	25,8	9,7	-	-	-	-
Hochschule für Grafik und Buchkunst Leipzig Künstlerischer Abschluss	100	19,2	11,0	38,4	26,0	4,1	1,4	-
	100	19,2	11,0	38,4	26,0	4,1	1,4	-
Hochschule für Musik und Theater Leipzig LA, BA und MA an Gymnasien/ Sekundarstufe II, allgemein- bildende Schulen	100	38,6	19,7	27,6	9,6	4,4	-	-
	100	34,8	26,1	21,7	13,0	4,3	-	-
LA, BA und MA an Sonder- schulen/Förderschulen	100	100	-	-	-	-	-	-
LA Bachelor	100	20,0	35,0	40,0	5,0	-	-	-
Künstlerischer Abschluss	100	40,8	17,4	27,2	9,8	4,9	-	-
Hochschule für Musik Dresden LA Bachelor	100	66,2	16,6	14,5	2,8	-	-	-
	100	70,0	10,0	10,0	10,0	-	-	-
LA Master	100	100	-	-	-	-	-	-
Künstlerischer Abschluss	100	64,9	17,6	15,3	2,3	-	-	-
Palucca Hochschule für Tanz Dresden Künstlerischer Abschluss	100	100	-	-	-	-	-	-
	100	100	-	-	-	-	-	-
Hochschule für Kirchenmusik Künstlerischer Abschluss	100	-	77,8	22,2	-	-	-	-
	100	-	77,8	22,2	-	-	-	-

1) nur Absolventen, zu denen eine Regelstudienzeit vorliegt

Noch: 7.2 Absolventen¹⁾ im Prüfungsjahr 2014 nach Hochschulen, Prüfungsgruppen und Einhaltung der Regelstudienzeit (in Prozent)

Hochschule Prüfungsgruppe	Absolventen, zu denen Regel- studienzeiten vorliegen	Davon Abschluss						
		in der Regel- studien- zeit	mit Regelstudienzeitüberschreitung von ... bis unter ... Fachsemester					10 und mehr
			unter 2	2 - 4	4 - 6	6 - 8	8 - 10	
Hochschule für Technik und Wirtschaft Dresden	100	19,9	43,9	28,9	5,1	2,0	0,2	-
Fachhochschulabschluss	100	19,9	43,9	28,9	5,1	2,0	0,2	-
Hochschule für Technik, Wirt- schaft und Kultur Leipzig	100	20,7	38,7	30,5	8,2	1,7	0,1	0,1
Fachhochschulabschluss	100	20,7	38,7	30,5	8,2	1,7	0,1	0,1
Hochschule Mittweida	100	40,4	27,8	18,2	9,4	3,6	0,6	-
Fachhochschulabschluss	100	40,1	27,9	18,3	9,5	3,6	0,6	-
Sonstiger Abschluss	100	70,8	25,0	4,2	-	-	-	-
Hochschule Zittau/Görlitz	100	30,2	38,4	26,0	5,2	0,3	-	-
Fachhochschulabschluss	100	30,2	38,4	26,0	5,2	0,3	-	-
Westsächsische Hochschule Zwickau	100	18,9	32,0	33,0	11,9	2,9	1,0	0,2
Fachhochschulabschluss	100	18,9	32,0	33,0	11,9	2,9	1,0	0,2
Hochschule für Telekommuni- kation Leipzig	100	20,5	59,6	17,9	2,0	-	-	-
Fachhochschulabschluss	100	20,5	59,6	17,9	2,0	-	-	-
Evangelische Hochschule Dresden	100	45,2	25,9	23,7	4,4	0,7	-	-
Fachhochschulabschluss	100	45,2	25,9	23,7	4,4	0,7	-	-
Evangelische Hochschule Moritzburg	100	45,3	23,5	27,6	2,9	0,6	-	-
Fachhochschulabschluss	100	45,3	23,5	27,6	2,9	0,6	-	-
Europa Fachhochschule Fresenius, Außenstelle	100	50,0	-	37,5	12,5	-	-	-
Fachhochschulabschluss	100	50,0	-	37,5	12,5	-	-	-
Fachhochschule Dresden - Private FH	100	53,3	33,3	-	6,7	6,7	-	-
Fachhochschulabschluss	100	53,3	33,3	-	6,7	6,7	-	-
Hochschule der Sächsischen Polizei Rothenburg (FH)	100	93,9	6,1	-	-	-	-	-
Fachhochschulabschluss	100	93,9	6,1	-	-	-	-	-
Fachhochschule der Sächsischen Verwaltung Meißen	100	98,9	0,5	0,5	-	-	-	-
Fachhochschulabschluss	100	98,9	0,5	0,5	-	-	-	-

1) nur Absolventen, zu denen eine Regelstudienzeit vorliegt

8.1 Absolventen im Prüfungsjahr 2014 nach Hochschulen, Fächergruppen und Einhaltung der Regelstudienzeit

Hochschule Fächergruppe	Absol- venten insgesamt	Darunter Absolventen, zu denen Regel- studienzeiten vorliegen	Davon Abschluss						
			in der Regel- studien- zeit	mit Regelstudienzeitüberschreitung von ... bis unter ... Fachsemester					
				unter 2	2 - 4	4 - 6	6 - 8	8 - 10	10 und mehr
Hochschulen	22 602	21 065	7 288	5 767	5 418	1 710	566	197	119
Sprach- und Kulturwissenschaften	3 969	3 830	1 593	854	959	232	111	52	29
Sport	369	358	111	80	105	42	12	5	3
Rechts-, Wirtschafts- und Sozialwissenschaften	6 077	5 924	2 222	1 593	1 487	446	108	43	25
Mathematik, Naturwissenschaften	3 361	2 870	898	827	684	248	128	47	38
Humanmedizin/Gesundheits- wissenschaften	1 295	907	606	130	121	33	10	3	4
Veterinärmedizin	191	140	111	6	21	2	-	-	-
Agrar-, Forst- und Ernährungswissenschaften	319	310	111	75	90	25	7	2	-
Ingenieurwissenschaften	5 892	5 614	1 174	2 013	1 682	552	139	37	17
Kunst, Kunstwissenschaft	1 129	1 112	462	189	269	130	51	8	3
Universität Leipzig	4 957	4 449	2 009	914	977	296	119	72	62
Sprach- und Kulturwissenschaften	1 786	1 712	799	343	351	112	56	30	21
Sport	245	238	55	63	79	33	6	2	-
Rechts-, Wirtschafts- und Sozialwissenschaften	1 064	1 032	389	246	267	83	21	15	11
Mathematik, Naturwissenschaften	922	801	340	186	166	43	22	20	24
Humanmedizin/Gesundheits- wissenschaften	538	322	231	38	38	9	2	1	3
Veterinärmedizin	191	140	111	6	21	2	-	-	-
Ingenieurwissenschaften	11	10	-	-	3	3	4	-	-
Kunst, Kunstwissenschaft	200	194	84	32	52	11	8	4	3
Technische Universität Dresden	6 532	5 769	1 931	1 518	1 585	492	166	47	30
Sprach- und Kulturwissenschaften	1 360	1 309	499	325	370	65	34	15	1
Rechts-, Wirtschafts- und Sozialwissenschaften	1 504	1 455	520	465	361	72	25	5	7
Mathematik, Naturwissenschaften	1 188	887	311	189	203	108	55	12	9
Humanmedizin/Gesundheits- wissenschaften	477	305	217	49	31	3	3	1	1
Agrar-, Forst- und Ernährungswissenschaften	219	210	91	44	57	15	3	-	-
Ingenieurwissenschaften	1 675	1 494	267	421	524	215	42	13	12
Kunst, Kunstwissenschaft	109	109	26	25	39	14	4	1	-
Technische Universität Chemnitz	2 087	1 967	624	476	557	187	68	38	17
Sprach- und Kulturwissenschaften	488	474	197	87	120	40	18	6	6
Sport	124	120	56	17	26	9	6	3	3
Rechts-, Wirtschafts- und Sozialwissenschaften	750	719	222	181	217	62	18	15	4
Mathematik, Naturwissenschaften	256	229	62	76	58	14	11	7	1
Ingenieurwissenschaften	469	425	87	115	136	62	15	7	3
Technische Universität Bergakademie Freiberg	1 168	1 058	134	361	373	132	41	11	6
Rechts-, Wirtschafts- und Sozialwissenschaften	275	259	42	70	92	45	8	-	2
Mathematik, Naturwissenschaften	332	290	41	106	94	27	13	5	4
Ingenieurwissenschaften	561	509	51	185	187	60	20	6	-

Noch: 8.1 Absolventen im Prüfungsjahr 2014 nach Hochschulen, Fächergruppen
und Einhaltung der Regelstudienzeit

Hochschule Fächergruppe	Absol- venten insgesamt	Darunter Absolventen, zu denen Regel- studienzeiten vorliegen	Davon Abschluss						
			in der Regel- studien- zeit	mit Regelstudienzeitüberschreitung von ... bis unter ... Fachsemester					
				unter 2	2 - 4	4 - 6	6 - 8	8 - 10	10 und mehr
Handelshochschule Leipzig	161	141	22	50	59	10	-	-	-
Rechts-, Wirtschafts- und Sozialwissenschaften	161	141	22	50	59	10	-	-	-
DIU Dresden International University	113	113	62	17	24	4	4	2	-
Rechts-, Wirtschafts- und Sozialwissenschaften	21	21	3	5	6	3	2	2	-
Mathematik, Naturwissenschaften	2	2	-	2	-	-	-	-	-
Humanmedizin/Gesundheits- wissenschaften	89	89	58	10	18	1	2	-	-
Ingenieurwissenschaften	1	1	1	-	-	-	-	-	-
Hochschule für Bildende Künste Dresden	133	133	79	23	25	6	-	-	-
Kunst, Kunstwissenschaft	133	133	79	23	25	6	-	-	-
Hochschule für Grafik und Buchkunst Leipzig	73	73	14	8	28	19	3	1	-
Kunst, Kunstwissenschaft	73	73	14	8	28	19	3	1	-
Hochschule für Musik und Theater Leipzig	228	228	88	45	63	22	10	-	-
Kunst, Kunstwissenschaft	228	228	88	45	63	22	10	-	-
Hochschule für Musik Dresden	156	145	96	24	21	4	-	-	-
Kunst, Kunstwissenschaft	156	145	96	24	21	4	-	-	-
Palucca Hochschule für Tanz Dresden	22	22	22	-	-	-	-	-	-
Kunst, Kunstwissenschaft	22	22	22	-	-	-	-	-	-
Hochschule für Kirchenmusik Dresden	9	9	-	7	2	-	-	-	-
Kunst, Kunstwissenschaft	9	9	-	7	2	-	-	-	-
Hochschule für Technik und Wirtschaft Dresden	937	937	186	411	271	48	19	2	-
Rechts-, Wirtschafts- und Sozialwissenschaften	155	155	26	61	59	8	1	-	-
Mathematik, Naturwissenschaften	104	104	9	46	36	6	7	-	-
Agrar-, Forst- und Ernährungswissenschaften	100	100	20	31	33	10	4	2	-
Ingenieurwissenschaften	557	557	113	271	143	23	7	-	-
Kunst, Kunstwissenschaft	21	21	18	2	-	1	-	-	-
Hochschule für Technik, Wirtschaft und Kultur Leipzig	1 421	1 421	294	550	433	117	24	1	2
Sprach- und Kulturwissenschaften	99	99	41	31	23	3	-	1	-
Rechts-, Wirtschafts- und Sozialwissenschaften	334	334	96	94	109	30	5	-	-
Mathematik, Naturwissenschaften	142	142	8	56	53	20	5	-	-
Ingenieurwissenschaften	846	846	149	369	248	64	14	-	2

Noch: 8.1 Absolventen im Prüfungsjahr 2014 nach Hochschulen, Fächergruppen
und Einhaltung der Regelstudienzeit

Hochschule Fächergruppe	Absol- venten insgesamt	Darunter Absolventen, zu denen Regel- studienzeiten vorliegen	Davon Abschluss						
			in der Regel- studien- zeit	mit Regelstudienzeitüberschreitung von ... bis unter ... Fachsemester					
				unter 2	2 - 4	4 - 6	6 - 8	8 - 10	10 und mehr
Hochschule Mittweida	2 196	2 191	885	610	398	206	79	13	-
Sprach- und Kulturwissenschaften	16	16	1	5	7	3	-	-	-
Rechts-, Wirtschafts- und Sozialwissenschaften	884	879	371	220	181	86	17	4	-
Mathematik, Naturwissenschaften	168	168	44	66	29	16	11	2	-
Humanmedizin/Gesundheits- wissenschaften	70	70	53	13	4	-	-	-	-
Ingenieurwissenschaften	915	915	403	293	140	49	25	5	-
Kunst, Kunstwissenschaft	143	143	13	13	37	52	26	2	-
Hochschule Zittau/Görlitz	766	766	231	294	199	40	2	-	-
Sprach- und Kulturwissenschaften	64	64	23	18	19	3	1	-	-
Rechts-, Wirtschafts- und Sozialwissenschaften	343	343	149	128	50	16	-	-	-
Mathematik, Naturwissenschaften	116	116	39	47	24	6	-	-	-
Ingenieurwissenschaften	243	243	20	101	106	15	1	-	-
Westsächsische Hochschule Zwickau	984	984	186	315	325	117	29	10	2
Sprach- und Kulturwissenschaften	80	80	-	32	40	5	2	-	1
Rechts-, Wirtschafts- und Sozialwissenschaften	183	183	40	37	68	26	9	2	1
Mathematik, Naturwissenschaften	58	58	20	13	12	8	4	1	-
Humanmedizin/Gesundheits- wissenschaften	105	105	32	20	29	20	3	1	-
Ingenieurwissenschaften	528	528	72	208	174	57	11	6	-
Kunst, Kunstwissenschaft	30	30	22	5	2	1	-	-	-
Hochschule für Telekommuni- kation Leipzig	151	151	31	90	27	3	-	-	-
Mathematik, Naturwissenschaften	69	69	20	40	9	-	-	-	-
Ingenieurwissenschaften	82	82	11	50	18	3	-	-	-
Evangelische Hochschule Dresden	170	170	77	40	47	5	1	-	-
Sprach- und Kulturwissenschaften	62	62	20	12	29	1	-	-	-
Rechts-, Wirtschafts- und Sozialwissenschaften	92	92	42	28	17	4	1	-	-
Humanmedizin/Gesundheits- wissenschaften	16	16	15	-	1	-	-	-	-
Evangelische Hochschule Moritzburg	14	14	13	1	-	-	-	-	-
Sprach- und Kulturwissenschaften	14	14	13	1	-	-	-	-	-
Europa Fachhochschule Fresenius, Außenstelle Zwickau	8	8	4	-	3	1	-	-	-
Mathematik, Naturwissenschaften	4	4	4	-	-	-	-	-	-
Ingenieurwissenschaften	4	4	-	-	3	1	-	-	-

Noch: 8.1 Absolventen im Prüfungsjahr 2014 nach Hochschulen, Fächergruppen
und Einhaltung der Regelstudienzeit

Hochschule Fächergruppe	Absol- venten insgesamt	Darunter Absolventen, zu denen Regel- studienzeiten vorliegen	Davon Abschluss						
			in der Regel- studien- zeit	mit Regelstudienzeitüberschreitung von ... bis unter ... Fachsemester					
				unter 2	2 - 4	4 - 6	6 - 8	8 - 10	10 und mehr
Fachhochschule Dresden - Private FH	15	15	8	5	-	1	1	-	-
Rechts-, Wirtschafts- und Sozialwissenschaften	10	10	8	-	-	1	1	-	-
Kunst, Kunstwissenschaft	5	5	-	5	-	-	-	-	-
Hochschule der Sächsischen Polizei Rothenburg (FH)	114	114	107	7	-	-	-	-	-
Rechts-, Wirtschafts- und Sozialwissenschaften	114	114	107	7	-	-	-	-	-
Fachhochschule der Sächsischen Verwaltung Meißen	187	187	185	1	1	-	-	-	-
Rechts-, Wirtschafts- und Sozialwissenschaften	187	187	185	1	1	-	-	-	-

8.2 Absolventen¹⁾ im Prüfungsjahr 2014 nach Hochschulen, Fächergruppen und Einhaltung der Regelstudienzeit (in Prozent)

Hochschule Fächergruppe	Absolventen, zu denen Regel- studienzeiten vorliegen	Davon Abschluss						
		in der Regel- studien- zeit	mit Regelstudienzeitüberschreitung von ... bis unter ... Fachsemester					
			unter 2	2 - 4	4 - 6	6 - 8	8 - 10	10 und mehr
Hochschulen	100	34,6	27,4	25,7	8,1	2,7	0,9	0,6
Sprach- und Kulturwissenschaften	100	41,6	22,3	25,0	6,1	2,9	1,4	0,8
Sport	100	31,0	22,3	29,3	11,7	3,4	1,4	0,8
Rechts-, Wirtschafts- und Sozialwissenschaften	100	37,5	26,9	25,1	7,5	1,8	0,7	0,4
Mathematik, Naturwissenschaften	100	31,3	28,8	23,8	8,6	4,5	1,6	1,3
Humanmedizin/Gesundheits- wissenschaften	100	66,8	14,3	13,3	3,6	1,1	0,3	0,4
Veterinärmedizin	100	79,3	4,3	15,0	1,4	-	-	-
Agrar-, Forst- und Ernährungswissenschaften	100	35,8	24,2	29,0	8,1	2,3	0,6	-
Ingenieurwissenschaften	100	20,9	35,9	30,0	9,8	2,5	0,7	0,3
Kunst, Kunstwissenschaft	100	41,5	17,0	24,2	11,7	4,6	0,7	0,3
Universität Leipzig	100	45,2	20,5	22,0	6,7	2,7	1,6	1,4
Sprach- und Kulturwissenschaften	100	46,7	20,0	20,5	6,5	3,3	1,8	1,2
Sport	100	23,1	26,5	33,2	13,9	2,5	0,8	-
Rechts-, Wirtschafts- und Sozialwissenschaften	100	37,7	23,8	25,9	8,0	2,0	1,5	1,1
Mathematik, Naturwissenschaften	100	42,4	23,2	20,7	5,4	2,7	2,5	3,0
Humanmedizin/Gesundheits- wissenschaften	100	71,7	11,8	11,8	2,8	0,6	0,3	0,9
Veterinärmedizin	100	79,3	4,3	15,0	1,4	-	-	-
Ingenieurwissenschaften	100	-	-	30,0	30,0	40,0	-	-
Kunst, Kunstwissenschaft	100	43,3	16,5	26,8	5,7	4,1	2,1	1,5
Technische Universität Dresden	100	33,5	26,3	27,5	8,5	2,9	0,8	0,5
Sprach- und Kulturwissenschaften	100	38,1	24,8	28,3	5,0	2,6	1,1	0,1
Rechts-, Wirtschafts- und Sozialwissenschaften	100	35,7	32,0	24,8	4,9	1,7	0,3	0,5
Mathematik, Naturwissenschaften	100	35,1	21,3	22,9	12,2	6,2	1,4	1,0
Humanmedizin/Gesundheits- wissenschaften	100	71,1	16,1	10,2	1,0	1,0	0,3	0,3
Agrar-, Forst- und Ernährungswissenschaften	100	43,3	21,0	27,1	7,1	1,4	-	-
Ingenieurwissenschaften	100	17,9	28,2	35,1	14,4	2,8	0,9	0,8
Kunst, Kunstwissenschaft	100	23,9	22,9	35,8	12,8	3,7	0,9	-
Technische Universität Chemnitz	100	31,7	24,2	28,3	9,5	3,5	1,9	0,9
Sprach- und Kulturwissenschaften	100	41,6	18,4	25,3	8,4	3,8	1,3	1,3
Sport	100	46,7	14,2	21,7	7,5	5,0	2,5	2,5
Rechts-, Wirtschafts- und Sozialwissenschaften	100	30,9	25,2	30,2	8,6	2,5	2,1	0,6
Mathematik, Naturwissenschaften	100	27,1	33,2	25,3	6,1	4,8	3,1	0,4
Ingenieurwissenschaften	100	20,5	27,1	32,0	14,6	3,5	1,6	0,7
Technische Universität Bergakademie Freiberg	100	12,7	34,1	35,3	12,5	3,9	1,0	0,6
Rechts-, Wirtschafts- und Sozialwissenschaften	100	16,2	27,0	35,5	17,4	3,1	-	0,8
Mathematik, Naturwissenschaften	100	14,1	36,6	32,4	9,3	4,5	1,7	1,4
Ingenieurwissenschaften	100	10,0	36,3	36,7	11,8	3,9	1,2	-

1) nur Absolventen, zu denen eine Regelstudienzeit vorliegt

Noch: 8.2 Absolventen¹⁾ im Prüfungsjahr 2014 nach Hochschulen, Fächergruppen
und Einhaltung der Regelstudienzeit (in Prozent)

Hochschule Fächergruppe	Absolventen, zu denen Regel- studienzeiten vorliegen	in der Regel- studien- zeit	Davon Abschluss					
			mit Regelstudienzeitüberschreitung von ... bis unter ... Fachsemester					
			unter 2	2 - 4	4 - 6	6 - 8	8 - 10	10 und mehr
Handelshochschule Leipzig Rechts-, Wirtschafts- und Sozialwissenschaften	100	15,6	35,5	41,8	7,1	-	-	-
	100	15,6	35,5	41,8	7,1	-	-	-
DIU Dresden International University Rechts-, Wirtschafts- und Sozialwissenschaften	100	54,9	15,0	21,2	3,5	3,5	1,8	-
	100	14,3	23,8	28,6	14,3	9,5	9,5	-
Mathematik, Naturwissenschaften		-	100	-	-	-	-	-
Humanmedizin/Gesundheits- wissenschaften	100	65,2	11,2	20,2	1,1	2,2	-	-
Ingenieurwissenschaften	100	100	-	-	-	-	-	-
Hochschule für Bildende Künste Dresden Kunst, Kunstwissenschaft	100	59,4	17,3	18,8	4,5	-	-	-
	100	59,4	17,3	18,8	4,5	-	-	-
Hochschule für Grafik und Buchkunst Leipzig Kunst, Kunstwissenschaft	100	19,2	11,0	38,4	26,0	4,1	1,4	-
	100	19,2	11,0	38,4	26,0	4,1	1,4	-
Hochschule für Musik und Theater Leipzig Kunst, Kunstwissenschaft	100	38,6	19,7	27,6	9,6	4,4	-	-
	100	38,6	19,7	27,6	9,6	4,4	-	-
Hochschule für Musik Dresden Kunst, Kunstwissenschaft	100	66,2	16,6	14,5	2,8	-	-	-
	100	66,2	16,6	14,5	2,8	-	-	-
Palucca Hochschule für Tanz Dresden Kunst, Kunstwissenschaft	100	100	-	-	-	-	-	-
	100	100	-	-	-	-	-	-
Hochschule für Kirchenmusik Dresden Kunst, Kunstwissenschaft	100	-	77,8	22,2	-	-	-	-
	100	-	77,8	22,2	-	-	-	-
Hochschule für Technik und Wirtschaft Dresden Rechts-, Wirtschafts- und Sozialwissenschaften	100	19,9	43,9	28,9	5,1	2,0	0,2	-
	100	16,8	39,4	38,1	5,2	0,6	-	-
Mathematik, Naturwissenschaften	100	8,7	44,2	34,6	5,8	6,7	-	-
Agrar-, Forst- und Ernährungswissenschaften	100	20,0	31,0	33,0	10,0	4,0	2,0	-
Ingenieurwissenschaften	100	20,3	48,7	25,7	4,1	1,3	-	-
Kunst, Kunstwissenschaft	100	85,7	9,5	-	4,8	-	-	-

1) nur Absolventen, zu denen eine Regelstudienzeit vorliegt

Noch: 8.2 Absolventen¹⁾ im Prüfungsjahr 2014 nach Hochschulen, Fächergruppen
und Einhaltung der Regelstudienzeit (in Prozent)

Hochschule Fächergruppe	Absolventen, zu denen Regel- studienzeiten vorliegen	Davon Abschluss						
		in der Regel- studien- zeit	mit Regelstudienzeitüberschreitung von ... bis unter ... Fachsemester					10 und mehr
			unter 2	2 - 4	4 - 6	6 - 8	8 - 10	
Hochschule für Technik, Wirtschaft und Kultur Leipzig	100	20,7	38,7	30,5	8,2	1,7	0,1	0,1
Sprach- und Kulturwissenschaften	100	41,4	31,3	23,2	3,0	-	1,0	-
Rechts-, Wirtschafts- und Sozialwissenschaften	100	28,7	28,1	32,6	9,0	1,5	-	-
Mathematik, Naturwissenschaften	100	5,6	39,4	37,3	14,1	3,5	-	-
Ingenieurwissenschaften	100	17,6	43,6	29,3	7,6	1,7	-	0,2
Hochschule Mittweida	100	40,4	27,8	18,2	9,4	3,6	0,6	-
Sprach- und Kulturwissenschaften	100	6,3	31,3	43,8	18,8	-	-	-
Rechts-, Wirtschafts- und Sozialwissenschaften	100	42,2	25,0	20,6	9,8	1,9	0,5	-
Mathematik, Naturwissenschaften	100	26,2	39,3	17,3	9,5	6,5	1,2	-
Humanmedizin/Gesundheits- wissenschaften	100	75,7	18,6	5,7	-	-	-	-
Ingenieurwissenschaften	100	44,0	32,0	15,3	5,4	2,7	0,5	-
Kunst, Kunstwissenschaft	100	9,1	9,1	25,9	36,4	18,2	1,4	-
Hochschule Zittau/Görlitz	100	30,2	38,4	26,0	5,2	0,3	-	-
Sprach- und Kulturwissenschaften	100	35,9	28,1	29,7	4,7	1,6	-	-
Rechts-, Wirtschafts- und Sozialwissenschaften	100	43,4	37,3	14,6	4,7	-	-	-
Mathematik, Naturwissenschaften	100	33,6	40,5	20,7	5,2	-	-	-
Ingenieurwissenschaften	100	8,2	41,6	43,6	6,2	0,4	-	-
Westsächsische Hochschule Zwickau	100	18,9	32,0	33,0	11,9	2,9	1,0	0,2
Sprach- und Kulturwissenschaften	100	-	40,0	50,0	6,3	2,5	-	1,3
Rechts-, Wirtschafts- und Sozialwissenschaften	100	21,9	20,2	37,2	14,2	4,9	1,1	0,5
Mathematik, Naturwissenschaften	100	34,5	22,4	20,7	13,8	6,9	1,7	-
Humanmedizin/Gesundheits- wissenschaften	100	30,5	19,0	27,6	19,0	2,9	1,0	-
Ingenieurwissenschaften	100	13,6	39,4	33,0	10,8	2,1	1,1	-
Kunst, Kunstwissenschaft	100	73,3	16,7	6,7	3,3	-	-	-
Hochschule für Telekommuni- kation Leipzig	100	20,5	59,6	17,9	2,0	-	-	-
Mathematik, Naturwissenschaften	100	29,0	58,0	13,0	-	-	-	-
Ingenieurwissenschaften	100	13,4	61,0	22,0	3,7	-	-	-
Evangelische Hochschule Dresden	100	45,3	23,5	27,6	2,9	0,6	-	-
Sprach- und Kulturwissenschaften	100	32,3	19,4	46,8	1,6	-	-	-
Rechts-, Wirtschafts- und Sozialwissenschaften	100	45,7	30,4	18,5	4,3	1,1	-	-
Humanmedizin/Gesundheits- wissenschaften	100	93,8	-	6,3	-	-	-	-

1) nur Absolventen, zu denen eine Regelstudienzeit vorliegt

Noch: 8.2 Absolventen¹⁾ im Prüfungsjahr 2014 nach Hochschulen, Fächergruppen
und Einhaltung der Regelstudienzeit (in Prozent)

Hochschule Fächergruppe	Absolventen, zu denen Regel- studienzeiten vorliegen	in der Regel- studien- zeit	Davon Abschluss						
			mit Regelstudienzeitüberschreitung von ... bis unter ... Fachsemester						
			unter 2	2 - 4	4 - 6	6 - 8	8 - 10	10 und mehr	
Evangelische Hochschule									
Moritzburg	100	92,9	7,1	-	-	-	-	-	-
Sprach- und Kulturwissenschaften	100	92,9	7,1	-	-	-	-	-	-
Europa Fachhochschule									
Fresenius, Außenstelle Zwickau	100	50,0	-	37,5	12,5	-	-	-	-
Mathematik, Naturwissenschaften	100	100	-	-	-	-	-	-	-
Ingenieurwissenschaften	100	-	-	75,0	25,0	-	-	-	-
Fachhochschule Dresden -									
Private FH	100	53,3	33,3	-	6,7	6,7	-	-	-
Rechts-, Wirtschafts- und Sozialwissenschaften	100	80,0	-	-	10,0	10,0	-	-	-
Kunst, Kunstwissenschaft	100	-	100	-	-	-	-	-	-
Hochschule der Sächsischen									
Polizei Rothenburg (FH)	100	93,9	6,1	-	-	-	-	-	-
Rechts-, Wirtschafts- und Sozialwissenschaften	100	93,9	6,1	-	-	-	-	-	-
Fachhochschule der Sächsischen									
Verwaltung Meißen	100	98,9	0,5	0,5	-	-	-	-	-
Rechts-, Wirtschafts- und Sozialwissenschaften	100	98,9	0,5	0,5	-	-	-	-	-

1) nur Absolventen, zu denen eine Regelstudienzeit vorliegt

9. Abgelegte Abschlussprüfungen im Prüfungsjahr 2014 nach Fächergruppen, Note der Abschlussprüfung und Hochschularten

Fächergruppe insgesamt = i weiblich = w	Ins- gesamt	Davon								end- gültig nicht be- standen
		bestanden							Note nicht bekannt	
		zu- sammen	mit der Gesamtnote							
			mit Auszeich- nung	sehr gut	gut ¹⁾	befrie- digend	aus- reichend			
Hochschulen										
Sprach- und Kulturwissen- schaften	i	4 038	3 969	93	1 018	2 418	419	4	17	69
	w	3 036	2 996	68	799	1 812	301	4	12	40
Sport	i	382	369	4	37	236	92	-	-	13
	w	177	175	1	19	124	31	-	-	2
Rechts-, Wirtschafts- und Sozial- wissenschaften	i	6 286	6 077	104	915	3 498	1 415	136	9	209
	w	3 501	3 438	68	602	1 998	682	83	5	63
Mathematik, Naturwissen- schaften	i	3 484	3 361	147	910	1 751	549	4	-	123
	w	1 257	1 243	47	392	637	163	4	-	14
Humanmedizin/Gesundheits- wissenschaften	i	1 296	1 295	29	307	666	235	27	31	1
	w	870	869	17	216	451	149	18	18	1
Veterinärmedizin	i	191	191	4	47	83	44	-	13	-
	w	162	162	4	38	76	35	-	9	-
Agrar-, Forst- und Ernährungs- wissenschaften	i	328	319	2	22	230	64	-	1	9
	w	147	146	-	8	106	31	-	1	1
Ingenieurwissenschaften	i	6 260	5 892	96	796	3 904	1 095	-	1	368
	w	1 461	1 418	20	211	974	213	-	-	43
Kunst, Kunstwissenschaft	i	1 150	1 129	41	345	658	63	-	22	21
	w	693	686	21	231	389	36	-	9	7
Insgesamt	i	23 415	22 602	520	4 397	13 444	3 976	171	94	813
	w	11 304	11 133	246	2 516	6 567	1 641	109	54	171
Universitäten										
Sprach- und Kulturwissen- schaften	i	3 702	3 634	89	971	2 180	373	4	17	68
	w	2 753	2 713	64	761	1 610	262	4	12	40
Sport	i	382	369	4	37	236	92	-	-	13
	w	177	175	1	19	124	31	-	-	2
Rechts-, Wirtschafts- und Sozial- wissenschaften	i	3 953	3 775	46	567	2 094	952	108	8	178
	w	2 129	2 073	18	342	1 164	475	70	4	56
Mathematik, Naturwissen- schaften	i	2 799	2 700	141	817	1 341	397	4	-	99
	w	1 094	1 082	44	357	536	141	4	-	12
Humanmedizin/Gesundheits- wissenschaften	i	1 104	1 104	29	278	532	207	27	31	-
	w	730	730	17	191	354	132	18	18	-
Veterinärmedizin	i	191	191	4	47	83	44	-	13	-
	w	162	162	4	38	76	35	-	9	-
Agrar-, Forst- und Ernährungs- wissenschaften	i	228	219	2	19	166	32	-	-	9
	w	92	91	-	8	69	14	-	-	1
Ingenieurwissenschaften	i	3 012	2 717	89	479	1 614	535	-	-	295
	w	637	603	16	95	388	104	-	-	34
Kunst, Kunstwissenschaft	i	311	309	4	90	187	28	-	-	2
	w	248	246	2	68	154	22	-	-	2
Zusammen	i	15 682	15 018	408	3 305	8 433	2 660	143	69	664
	w	8 022	7 875	166	1 879	4 475	1 216	96	43	147
Kunsthochschulen										
Kunst, Kunstwissenschaft	i	622	621	37	232	313	17	-	22	1
	w	376	375	19	148	188	11	-	9	1
Zusammen	i	622	621	37	232	313	17	-	22	1
	w	376	375	19	148	188	11	-	9	1

1) einschließlich Bewertung "vollbefriedigend"

Noch: 9. Abgelegte Abschlussprüfungen im Prüfungsjahr 2014 nach Fächergruppen,
Note der Abschlussprüfung und Hochschularten

Fächergruppe insgesamt = i weiblich = w	Ins- gesamt	Davon								end- gültig nicht be- standen
		bestanden								
		zu- sammen	mit der Gesamtnote						Note nicht bekannt	
			mit Auszeich- nung	sehr gut	gut ¹⁾	befrie- digend	aus- reichend			
Fachhochschulen										
Sprach- und Kulturwissen- schaften	i	336	335	4	47	238	46	-	-	1
	w	283	283	4	38	202	39	-	-	-
Rechts-, Wirtschafts- und Sozial- wissenschaften	i	2 028	2 001	58	348	1 315	279	-	1	27
	w	1 235	1 231	50	260	796	124	-	1	4
Mathematik, Naturwissen- schaften	i	685	661	6	93	410	152	-	-	24
	w	163	161	3	35	101	22	-	-	2
Humanmedizin/Gesundheits- wissenschaften	i	192	191	-	29	134	28	-	-	1
	w	140	139	-	25	97	17	-	-	1
Agrar-, Forst- und Ernährungs- wissenschaften	i	100	100	-	3	64	32	-	1	-
	w	55	55	-	-	37	17	-	1	-
Ingenieurwissenschaften	i	3 248	3 175	7	317	2 290	560	-	1	73
	w	824	815	4	116	586	109	-	-	9
Kunst, Kunstwissenschaft	i	217	199	-	23	158	18	-	-	18
	w	69	65	-	15	47	3	-	-	4
Zusammen	i	6 806	6 662	75	860	4 609	1 115	-	3	144
	w	2 769	2 749	61	489	1 866	331	-	2	20
Verwaltungsfachhochschulen										
Rechts-, Wirtschafts- und Sozial- wissenschaften	i	305	301	-	-	89	184	28	-	4
	w	137	134	-	-	38	83	13	-	3
Zusammen	i	305	301	-	-	89	184	28	-	4
	w	137	134	-	-	38	83	13	-	3

1) einschließlich Bewertung "vollbefriedigend"

10. Abgelegte Abschlussprüfungen im Prüfungsjahr 2014 nach Prüfungsgruppen, Note der Abschlussprüfung und Hochschularten

Prüfungsgruppe insgesamt = i weiblich = w	Ins- gesamt	Davon								end- gültig nicht be- standen
		zu- sammen	bestanden							
			mit der Gesamtnote							
			mit Auszeich- nung	sehr gut	gut ¹⁾	befrie- digend	aus- reichend	Note nicht bekannt		
Hochschulen										
Universitärer Abschluss (ohne Lehramtsprüfungen)	i	12 746	12 093	107	2 210	7 163	2 414	140	59	653
	w	6 284	6 145	49	1 254	3 646	1 066	93	37	139
Promotionen	i	1 456	1 456	272	808	344	32	-	-	-
	w	671	671	96	398	164	13	-	-	-
LA, BA und MA an Grund- und Hauptschulen/Primarstufe	i	111	111	3	22	83	3	-	-	-
	w	98	98	2	19	74	3	-	-	-
LA, BA und MA an Realschulen/ Sekundarstufe I	i	31	30	1	5	12	11	1	-	1
	w	24	23	1	4	11	6	1	-	1
LA, BA und MA an Gymnasien/ Sekundarstufe II, allgemein- bildende Schulen	i	511	504	24	148	297	33	2	-	7
	w	355	350	17	114	194	23	2	-	5
LA, BA und MA an Sonder- schulen/Förderschulen	i	102	102	-	28	67	7	-	-	-
	w	82	82	-	24	54	4	-	-	-
LA, BA und MA an beruflichen Schulen/Sekundarstufe II, berufliche Schulen	i	142	142	2	41	75	24	-	-	-
	w	106	106	1	33	59	13	-	-	-
LA Bachelor	i	627	624	-	52	433	139	-	-	3
	w	434	432	-	39	303	90	-	-	2
LA Master	i	4	4	-	3	1	-	-	-	-
	w	2	2	-	1	1	-	-	-	-
Künstlerischer Abschluss	i	533	532	36	199	261	14	-	22	1
	w	308	307	19	122	148	9	-	9	1
Fachhochschulabschluss	i	7 117	6 970	51	881	4 708	1 299	28	3	147
	w	2 915	2 893	43	508	1 913	414	13	2	22
Sonstiger Abschluss	i	35	34	24	-	-	-	-	10	1
	w	25	24	18	-	-	-	-	6	1
Insgesamt	i	23 415	22 602	520	4 397	13 444	3 976	171	94	813
	w	11 304	11 133	246	2 516	6 567	1 641	109	54	171
Universitäten										
Universitärer Abschluss (ohne Lehramtsprüfungen)	i	12 746	12 093	107	2 210	7 163	2 414	140	59	653
	w	6 284	6 145	49	1 254	3 646	1 066	93	37	139
Promotionen	i	1 456	1 456	272	808	344	32	-	-	-
	w	671	671	96	398	164	13	-	-	-
LA, BA und MA an Grund- und Hauptschulen/Primarstufe	i	111	111	3	22	83	3	-	-	-
	w	98	98	2	19	74	3	-	-	-
LA, BA und MA an Realschulen/ Sekundarstufe I	i	31	30	1	5	12	11	1	-	1
	w	24	23	1	4	11	6	1	-	1
LA, BA und MA an Gymnasien/ Sekundarstufe II, allgemein- bildende Schulen	i	488	481	23	145	278	33	2	-	7
	w	337	332	17	113	177	23	2	-	5
LA, BA und MA an Sonder- schulen/Förderschulen	i	101	101	-	27	67	7	-	-	-
	w	81	81	-	23	54	4	-	-	-
LA, BA und MA an beruflichen Schulen/Sekundarstufe II, berufliche Schulen	i	142	142	2	41	75	24	-	-	-
	w	106	106	1	33	59	13	-	-	-
LA Bachelor	i	597	594	-	47	411	136	-	-	3
	w	415	413	-	35	290	88	-	-	2

1) einschließlich Bewertung "vollbefriedigend"

Noch: 10. Abgelegte Abschlussprüfungen im Prüfungsjahr 2014 nach Prüfungsgruppen,
Note der Abschlussprüfung und Hochschularten

Prüfungsgruppe insgesamt = i weiblich = w	Ins- gesamt	Davon							end- gültig nicht be- standen	
		zu- sammen	bestanden					Note nicht bekannt		
			mit der Gesamtnote							
			mit Auszeich- nung	sehr gut	gut ¹⁾	befrie- digend	aus- reichend			
noch: Universitäten										
Sonstiger Abschluss	i	10	10	-	-	-	-	-	10	-
	w	6	6	-	-	-	-	-	6	-
Zusammen	i	15 682	15 018	408	3 305	8 433	2 660	143	69	664
	w	8 022	7 875	166	1 879	4 475	1 216	96	43	147
Kunsthochschulen										
LA, BA und MA an Gymnasien/ Sekundarstufe II, allgemein- bildende Schulen	i	23	23	1	3	19	-	-	-	-
	w	18	18	-	1	17	-	-	-	-
LA, BA und MA an Sonder- schulen/Förderschulen	i	1	1	-	1	-	-	-	-	-
	w	1	1	-	1	-	-	-	-	-
LA Bachelor	i	30	30	-	5	22	3	-	-	-
	w	19	19	-	4	13	2	-	-	-
LA Master	i	4	4	-	3	1	-	-	-	-
	w	2	2	-	1	1	-	-	-	-
Künstlerischer Abschluss	i	533	532	36	199	261	14	-	22	1
	w	308	307	19	122	148	9	-	9	1
Fachhochschulabschluss	i	31	31	-	21	10	-	-	-	-
	w	28	28	-	19	9	-	-	-	-
Zusammen	i	622	621	37	232	313	17	-	22	1
	w	376	375	19	148	188	11	-	9	1
Fachhochschulen										
Fachhochschulabschluss	i	6 781	6 638	51	860	4 609	1 115	-	3	143
	w	2 750	2 731	43	489	1 866	331	-	2	19
Sonstiger Abschluss	i	25	24	24	-	-	-	-	-	1
	w	19	18	18	-	-	-	-	-	1
Zusammen	i	6 806	6 662	75	860	4 609	1 115	-	3	144
	w	2 769	2 749	61	489	1 866	331	-	2	20
Verwaltungsfachhochschulen										
Fachhochschulabschluss	i	305	301	-	-	89	184	28	-	4
	w	137	134	-	-	38	83	13	-	3
Zusammen	i	305	301	-	-	89	184	28	-	4
	w	137	134	-	-	38	83	13	-	3

1) einschließlich Bewertung "vollbefriedigend"

11. Bestandene Abschlussprüfungen an Hochschulen insgesamt im Prüfungsjahr 2014 nach Fächergruppen, 1. Studienfach (bundeseinheitlich) und Art der Prüfung

Fächergruppe bundeseinheitliches Studienfach Prüfung	Insgesamt	Darunter weiblich	Davon als			
			Erstabschluss		weiterer Abschluss	
			insgesamt	darunter weiblich	insgesamt	darunter weiblich
Sprach- und Kulturwissenschaften	3 969	2 996	2 335	1 760	1 634	1 236
Afrikanistik	48	36	28	22	20	14
Bachelor an Universitäten	24	22	23	21	1	1
Magister	5	1	5	1	-	-
Master an Universitäten	16	13	-	-	16	13
Promotion	3	-	-	-	3	-
Ägyptologie	7	6	5	4	2	2
Bachelor an Universitäten	5	4	5	4	-	-
Master an Universitäten	1	1	-	-	1	1
Promotion	1	1	-	-	1	1
Allgemeine Literaturwissenschaft	11	9	-	-	11	9
Master an Universitäten	11	9	-	-	11	9
Allgemeine Sprachwissenschaft/Indogermanistik	199	161	77	62	122	99
Bachelor an Universitäten	63	51	61	50	2	1
Diplom (FH)	12	12	12	12	-	-
Magister	4	-	4	-	-	-
Master an Fachhochschulen	16	9	-	-	16	9
Master an Universitäten	102	87	-	-	102	87
Promotion	2	2	-	-	2	2
Alte Geschichte	10	3	1	1	9	2
Magister	1	1	1	1	-	-
Master an Universitäten	6	2	-	-	6	2
Promotion	3	-	-	-	3	-
Amerikanistik/Amerikakunde	45	31	40	27	5	4
Bachelor an Universitäten	33	23	33	23	-	-
Magister	7	4	7	4	-	-
Master an Universitäten	3	2	-	-	3	2
Promotion	2	2	-	-	2	2
Angewandte Sprachwissenschaft	1	1	-	-	1	1
Promotion	1	1	-	-	1	1
Anglistik/Englisch	241	191	167	132	74	59
Bachelor an Universitäten	61	51	59	49	2	2
Diplom (U)	1	1	1	1	-	-
Diplom (U) - Dolmetscher	1	1	1	1	-	-
Diplom (U) - Übersetzer	5	3	5	3	-	-
Magister	15	12	14	11	1	1
Master an Universitäten	52	39	-	-	52	39
Promotion	3	2	-	-	3	2
LA Master Grundschulen	3	3	-	-	3	3
LA Gymnasien	16	12	15	11	1	1
LA Master Gymnasien	7	7	-	-	7	7
LA Master Sonderschulen/Förderschulen	1	1	-	-	1	1
LA Bachelor (soweit keine Differenzierung möglich)	76	59	72	56	4	3

Noch: 11. Bestandene Abschlussprüfungen an Hochschulen insgesamt im Prüfungsjahr 2014
nach Fächergruppen, 1. Studienfach (bundeseinheitlich) und Art der Prüfung

Fächergruppe bundeseinheitliches Studienfach Prüfung	Insgesamt	Darunter weiblich	Davon als			
			Erstabschluss		weiterer Abschluss	
			insgesamt	darunter weiblich	insgesamt	darunter weiblich
Noch: Sprach- und Kulturwissenschaften						
Arabisch/Arabistik	42	32	23	18	19	14
Bachelor an Universitäten	20	15	20	15	-	-
Magister	3	3	3	3	-	-
Master an Universitäten	13	11	-	-	13	11
Promotion	6	3	-	-	6	3
Archäologie						
Bachelor an Universitäten	14	10	13	9	1	1
Magister	1	1	1	1	-	-
Master an Universitäten	8	6	-	-	8	6
Asiatische Sprachen und Kulturen/ Asienwissenschaften						
Bachelor an Universitäten	6	4	6	4	-	-
Master an Universitäten	3	3	-	-	3	3
Ausländerpädagogik						
Master an Universitäten	87	49	-	-	87	49
Berufsbezogene Fremdsprachenausbildung						
Bachelor an Fachhochschulen	66	55	66	55	-	-
Diplom (FH)	2	2	2	2	-	-
Master an Fachhochschulen	2	2	-	-	2	2
Berufspädagogik						
Abschlusszeugnis/Zertifikat	10	6	-	-	10	6
Diplom (U) - Lehrer	7	6	-	-	7	6
Promotion	8	8	-	-	8	8
Bibliothekswissenschaften/-wesen (nicht an Verwaltungsfachhochschulen)						
Bachelor an Fachhochschulen	43	38	42	37	1	1
Diplom (FH)	3	2	3	2	-	-
Master an Fachhochschulen	35	30	-	-	35	30
Deutsch für Ausländer						
Bachelor an Universitäten	38	34	35	31	3	3
Magister	4	3	4	3	-	-
Master an Universitäten	55	44	-	-	55	44
Promotion	1	-	-	-	1	-
LA Grundschulen	5	4	-	-	5	4
LA Gymnasien	18	14	-	-	18	14
LA berufliche Schulen	2	2	-	-	2	2
Erwachsenenbildung und außerschulische Jugendbildung						
Magister	1	1	1	1	-	-
Erziehungswissenschaft (Pädagogik)						
Bachelor an Fachhochschulen	60	58	59	57	1	1
Bachelor an Universitäten	87	78	86	77	1	1
Magister	2	1	2	1	-	-
Master an Universitäten	51	43	-	-	51	43

Noch: 11. Bestandene Abschlussprüfungen an Hochschulen insgesamt im Prüfungsjahr 2014
nach Fächergruppen, 1. Studienfach (bundeseinheitlich) und Art der Prüfung

Fächergruppe bundeseinheitliches Studienfach Prüfung	Insgesamt	Darunter weiblich	Davon als			
			Erstabschluss		weiterer Abschluss	
			insgesamt	darunter weiblich	insgesamt	darunter weiblich
Noch: Sprach- und Kulturwissenschaften noch: Erziehungswissenschaft (Pädagogik)						
Promotion	3	2	-	-	3	2
LA Master Gymnasien	159	112	-	-	159	112
LA Bachelor berufliche Schulen	74	57	74	57	-	-
LA Master berufliche Schulen	57	41	-	-	57	41
LA Bachelor (soweit keine Differenzierung möglich)	193	120	186	114	7	6
Ethik	42	31	10	6	32	25
Promotion	1	-	-	-	1	-
LA Master Grundschulen	12	12	-	-	12	12
LA Master Mittelstufe/Sekundarstufe I	2	2	-	-	2	2
LA Gymnasien	7	5	5	4	2	1
LA Master Gymnasien	14	10	-	-	14	10
LA Bachelor (soweit keine Differenzierung möglich)	6	2	5	2	1	-
Ethnologie	43	33	37	30	6	3
Bachelor an Universitäten	35	28	34	28	1	-
Magister	3	2	3	2	-	-
Master an Universitäten	5	3	-	-	5	3
Europäische Ethnologie und Kulturwissenschaft	73	55	52	36	21	19
Bachelor an Universitäten	44	32	43	31	1	1
Magister	9	5	9	5	-	-
Master an Universitäten	19	18	-	-	19	18
Promotion	1	-	-	-	1	-
Evangelische Religionspädagogik/kirchliche Bildungsarbeit	43	37	20	17	23	20
Diplom (FH)	14	11	14	11	-	-
LA Master Grundschulen	10	10	-	-	10	10
LA Master Mittelstufe/Sekundarstufe I	2	1	-	-	2	1
LA Gymnasien	2	2	2	2	-	-
LA Master Gymnasien	9	7	-	-	9	7
LA Master Sonderschulen/Förderschulen	2	2	-	-	2	2
LA Bachelor (soweit keine Differenzierung möglich)	4	4	4	4	-	-
Evangelische Theologie, - Religionslehre	18	9	14	5	4	4
Bachelor an Universitäten	9	4	8	3	1	1
Kirchliche Prüfung	6	2	6	2	-	-
Master an Universitäten	1	1	-	-	1	1
Promotion	2	2	-	-	2	2
Französisch	45	38	32	28	13	10
Diplom (U) - Übersetzer	4	3	3	3	1	-
Magister	2	2	2	2	-	-
Master an Universitäten	1	1	-	-	1	1
LA Master Grundschulen	1	1	-	-	1	1
LA Master Mittelstufe/Sekundarstufe I	1	1	-	-	1	1
LA Gymnasien	10	9	7	7	3	2

Noch: 11. Bestandene Abschlussprüfungen an Hochschulen insgesamt im Prüfungsjahr 2014
nach Fächergruppen, 1. Studienfach (bundeseinheitlich) und Art der Prüfung

Fächergruppe bundeseinheitliches Studienfach Prüfung	Insgesamt	Darunter weiblich	Davon als			
			Erstabschluss		weiterer Abschluss	
			insgesamt	darunter weiblich	insgesamt	darunter weiblich
Noch: Sprach- und Kulturwissenschaften noch: Französisch						
LA Master Gymnasien	6	5	-	-	6	5
LA Bachelor (soweit keine Differenzierung möglich)	20	16	20	16	-	-
Frühpädagogik	24	22	24	22	-	-
Bachelor an Fachhochschulen	24	22	24	22	-	-
Geistigbehindertenpädagogik/Praktisch- Bildbaren-Pädagogik	4	3	3	2	1	1
Promotion	1	1	-	-	1	1
LA Sonderschulen/Förderschulen	3	2	3	2	-	-
Germanistik/Deutsch	406	346	205	175	201	171
Bachelor an Universitäten	69	55	68	54	1	1
Magister	17	13	17	13	-	-
Master an Universitäten	111	93	-	-	111	93
Promotion	7	6	-	-	7	6
LA Master Grundschulen	48	42	-	-	48	42
LA Master Mittelstufe/Sekundarstufe I	2	2	-	-	2	2
LA Mittelstufe/Sekundarstufe I	4	4	4	4	-	-
LA Gymnasien	14	12	14	12	-	-
LA Master Gymnasien	19	17	-	-	19	17
LA Master Sonderschulen/Förderschulen	4	3	-	-	4	3
LA Bachelor (soweit keine Differenzierung möglich)	111	99	102	92	9	7
Geschichte	210	90	133	50	77	40
Bachelor an Universitäten	87	29	85	27	2	2
Magister	2	2	2	2	-	-
Master an Universitäten	36	15	-	-	36	15
Promotion	9	4	-	-	9	4
LA Master Mittelstufe/Sekundarstufe I	2	2	-	-	2	2
LA Mittelstufe/Sekundarstufe I	6	5	6	5	-	-
LA Gymnasien	12	3	12	3	-	-
LA Master Gymnasien	26	17	-	-	26	17
LA Bachelor (soweit keine Differenzierung möglich)	30	13	28	13	2	-
Griechisch	4	1	3	1	1	-
Bachelor an Universitäten	1	1	1	1	-	-
LA Gymnasien	1	-	-	-	1	-
LA Bachelor (soweit keine Differenzierung möglich)	2	-	2	-	-	-
Grundschul-/Primarstufenpädagogik	1	-	1	-	-	-
LA Grundschulen	1	-	1	-	-	-
Indologie	1	1	-	-	1	1
Promotion	1	1	-	-	1	1

Noch: 11. Bestandene Abschlussprüfungen an Hochschulen insgesamt im Prüfungsjahr 2014
nach Fächergruppen, 1. Studienfach (bundeseinheitlich) und Art der Prüfung

Fächergruppe bundeseinheitliches Studienfach Prüfung	Insgesamt	Darunter weiblich	Davon als			
			Erstabschluss		weiterer Abschluss	
			insgesamt	darunter weiblich	insgesamt	darunter weiblich
Noch: Sprach- und Kulturwissenschaften Interdisziplinäre Studien (Schwerpunkt Sprach- und Kulturwissenschaften)	164	136	148	121	16	15
Bachelor an Fachhochschulen	18	11	18	11	-	-
Bachelor an Universitäten	131	111	130	110	1	1
Master an Universitäten	15	14	-	-	15	14
Italienisch	3	3	2	2	1	1
LA Gymnasien	2	2	1	1	1	1
LA Bachelor (soweit keine Differenzierung möglich)	1	1	1	1	-	-
Japanologie	23	15	19	14	4	1
Bachelor an Universitäten	18	13	18	13	-	-
Magister	1	1	1	1	-	-
Master an Universitäten	4	1	-	-	4	1
Katholische Religionspädagogik/kirchliche Bildungsarbeit	1	1	-	-	1	1
LA Gymnasien	1	1	-	-	1	1
Katholische Theologie, - Religionslehre Bachelor an Universitäten	2	-	-	-	2	-
Bachelor an Universitäten	2	-	-	-	2	-
Klassische Philologie	2	2	-	-	2	2
Master an Universitäten	1	1	-	-	1	1
Promotion	1	1	-	-	1	1
Latein	35	25	12	5	23	20
Magister	1	-	1	-	-	-
LA Gymnasien	19	14	5	-	14	14
LA Master Gymnasien	9	6	-	-	9	6
LA Bachelor (soweit keine Differenzierung möglich)	6	5	6	5	-	-
Lernbehindertenpädagogik	1	1	-	-	1	1
Promotion	1	1	-	-	1	1
Medienwissenschaft	167	129	110	85	57	44
Bachelor an Universitäten	109	84	108	83	1	1
Magister	2	2	2	2	-	-
Master an Universitäten	52	42	-	-	52	42
Promotion	4	1	-	-	4	1
Mittlere und neuere Geschichte	31	14	10	4	21	10
Magister	10	4	10	4	-	-
Master an Universitäten	18	8	-	-	18	8
Promotion	3	2	-	-	3	2
Orientalistik/Altorientalistik	2	2	1	1	1	1
Bachelor an Universitäten	1	1	1	1	-	-
Master an Universitäten	1	1	-	-	1	1

Noch: 11. Bestandene Abschlussprüfungen an Hochschulen insgesamt im Prüfungsjahr 2014
nach Fächergruppen, 1. Studienfach (bundeseinheitlich) und Art der Prüfung

Fächergruppe bundeseinheitliches Studienfach Prüfung	Insgesamt	Darunter weiblich	Davon als			
			Erstabschluss		weiterer Abschluss	
			insgesamt	darunter weiblich	insgesamt	darunter weiblich
Noch: Sprach- und Kulturwissenschaften						
Philosophie	90	30	62	23	28	7
Bachelor an Universitäten	57	20	56	20	1	-
Magister	6	3	6	3	-	-
Master an Universitäten	19	4	-	-	19	4
Promotion	8	3	-	-	8	3
Polnisch						
Bachelor an Fachhochschulen	8	7	8	7	-	-
Diplom (FH) - Übersetzer	2	2	2	2	-	-
LA Bachelor (soweit keine Differenzierung möglich)	1	1	1	1	-	-
Portugiesisch						
Diplom (U) - Übersetzer	1	-	1	-	-	-
Magister	1	-	1	-	-	-
Psychologie						
Bachelor an Fachhochschulen	20	13	20	13	-	-
Bachelor an Universitäten	241	196	231	190	10	6
Diplom (FH)	4	3	4	3	-	-
Diplom (U)	134	112	133	112	1	-
Master an Universitäten	99	86	-	-	99	86
Promotion	27	21	-	-	27	21
Religionswissenschaft						
Bachelor an Universitäten	3	1	3	1	-	-
Magister	4	3	4	3	-	-
Master an Universitäten	10	5	-	-	10	5
Promotion	4	2	-	-	4	2
Romanistik						
Bachelor an Universitäten	14	14	14	14	-	-
Magister	1	1	1	1	-	-
Master an Universitäten	14	14	-	-	14	14
Promotion	2	1	-	-	2	1
Russisch						
LA Master Gymnasien	5	2	-	-	5	2
LA Bachelor (soweit keine Differenzierung möglich)	2	2	2	2	-	-
Sinologie/Koreanistik						
Bachelor an Universitäten	15	11	14	10	1	1
Magister	4	4	4	4	-	-
Master an Universitäten	5	4	-	-	5	4
Promotion	1	1	-	-	1	1
Slawistik (Slawische Philologie)						
Bachelor an Universitäten	19	14	19	14	-	-
Magister	2	2	2	2	-	-
Master an Universitäten	14	12	-	-	14	12

Noch: 11. Bestandene Abschlussprüfungen an Hochschulen insgesamt im Prüfungsjahr 2014
nach Fächergruppen, 1. Studienfach (bundeseinheitlich) und Art der Prüfung

Fächergruppe bundeseinheitliches Studienfach Prüfung	Insgesamt	Darunter weiblich	Davon als			
			Erstabschluss		weiterer Abschluss	
			insgesamt	darunter weiblich	insgesamt	darunter weiblich
Noch: Sprach- und Kulturwissenschaften						
Sonderpädagogik	85	65	9	6	76	59
LA Master Sonderschulen/Förderschulen	76	59	-	-	76	59
LA Bachelor (soweit keine Differenzierung möglich)	9	6	9	6	-	-
Sorbisch	9	6	5	4	4	2
Bachelor an Universitäten	1	1	1	1	-	-
LA Master Mittelstufe/Sekundarstufe I	1	1	-	-	1	1
LA Master Gymnasien	3	1	-	-	3	1
LA Bachelor (soweit keine Differenzierung möglich)	4	3	4	3	-	-
Spanisch	27	24	10	8	17	16
Diplom (U) - Dolmetscher	3	2	3	2	-	-
Magister	2	2	2	2	-	-
Promotion	1	1	-	-	1	1
LA Gymnasien	2	2	1	1	1	1
LA Master Gymnasien	15	14	-	-	15	14
LA Bachelor (soweit keine Differenzierung möglich)	4	3	4	3	-	-
Sprachheilpädagogik/Logopädie	1	1	-	-	1	1
Promotion	1	1	-	-	1	1
Tschechisch	7	7	7	7	-	-
Bachelor an Fachhochschulen	6	6	6	6	-	-
LA Bachelor (soweit keine Differenzierung möglich)	1	1	1	1	-	-
Ur- und Frühgeschichte	6	4	5	3	1	1
Magister	5	3	5	3	-	-
Promotion	1	1	-	-	1	1
Verhaltensgestörtenpädagogik	13	12	-	-	13	12
LA Sonderschulen/Förderschulen	13	12	-	-	13	12
Westslawisch	20	13	16	9	4	4
Bachelor an Universitäten	15	8	15	8	-	-
Magister	1	1	1	1	-	-
Master an Universitäten	4	4	-	-	4	4
Sport	369	175	199	88	170	87
Sportpädagogik/Sportspsychologie	245	115	125	57	120	58
Bachelor an Universitäten	85	35	84	34	1	1
Diplom (U)	5	2	5	2	-	-
Magister	3	2	3	2	-	-
Master an Universitäten	79	40	-	-	79	40
Promotion	7	1	-	-	7	1
LA Master Grundschulen	1	1	-	-	1	1
LA Gymnasien	1	-	1	-	-	-
LA Master Gymnasien	29	15	-	-	29	15
LA Bachelor (soweit keine Differenzierung möglich)	35	19	32	19	3	-

Noch: 11. Bestandene Abschlussprüfungen an Hochschulen insgesamt im Prüfungsjahr 2014
nach Fächergruppen, 1. Studienfach (bundeseinheitlich) und Art der Prüfung

Fächergruppe bundeseinheitliches Studienfach Prüfung	Insgesamt	Darunter weiblich	Davon als			
			Erstabschluss		weiterer Abschluss	
			insgesamt	darunter weiblich	insgesamt	darunter weiblich
Noch: Sport						
Sportwissenschaft	124	60	74	31	50	29
Bachelor an Universitäten	60	27	60	27	-	-
Magister	14	4	14	4	-	-
Master an Universitäten	46	27	-	-	46	27
Promotion	4	2	-	-	4	2
Rechts-, Wirtschafts- und Sozialwissenschaften						
Archivwesen	1	1	1	1	-	-
Diplom (FH)	1	1	1	1	-	-
Betriebswirtschaftslehre						
Bachelor an Fachhochschulen	338	198	332	193	6	5
Bachelor an Universitäten	110	63	108	61	2	2
Diplom (FH)	60	38	60	38	-	-
Diplom (U)	68	37	68	37	-	-
Master an Fachhochschulen	72	45	-	-	72	45
Master an Universitäten	620	335	-	-	620	335
Promotion	37	13	-	-	37	13
Europäische Wirtschaft						
Bachelor an Fachhochschulen	41	35	41	35	-	-
Master an Fachhochschulen	32	22	-	-	32	22
Facility Management						
Bachelor an Fachhochschulen	26	17	25	16	1	1
Master an Fachhochschulen	5	1	-	-	5	1
Finanzverwaltung						
Staatliche Laufbahnprüfung (VerwFH)	79	40	69	36	10	4
Innere Verwaltung						
Bachelor an Fachhochschulen	64	36	56	31	8	5
Interdisziplinäre Studien (Schwerpunkt Rechts-, Wirtschafts- und Sozialwissenschaften)						
Bachelor an Fachhochschulen	49	36	49	36	-	-
Bachelor an Universitäten	10	3	10	3	-	-
Diplom (U)	2	2	2	2	-	-
Master an Fachhochschulen	57	39	-	-	57	39
Master an Universitäten	28	18	-	-	28	18
Promotion	8	-	-	-	8	-
Internationale Betriebswirtschaft/Management						
Bachelor an Fachhochschulen	339	236	339	236	-	-
Bachelor an Universitäten	29	25	29	25	-	-
Diplom (U)	1	-	-	-	1	-
Master an Fachhochschulen	7	3	-	-	7	3
Master an Universitäten	74	51	-	-	74	51
Kommunikationswissenschaft/Publizistik						
Bachelor an Universitäten	136	115	135	115	1	-
Diplom (U)	12	9	12	9	-	-

Noch: 11. Bestandene Abschlussprüfungen an Hochschulen insgesamt im Prüfungsjahr 2014
nach Fächergruppen, 1. Studienfach (bundeseinheitlich) und Art der Prüfung

Fächergruppe bundeseinheitliches Studienfach Prüfung	Insgesamt	Darunter weiblich	Davon als			
			Erstabschluss		weiterer Abschluss	
			insgesamt	darunter weiblich	insgesamt	darunter weiblich
Noch: Rechts-, Wirtschafts- und Sozialwissen- schaften						
noch: Kommunikationswissenschaft/Publizistik						
Magister	16	11	16	11	-	-
Master an Universitäten	93	59	-	-	93	59
Promotion	4	1	-	-	4	1
Lateinamerika	2	1	-	-	2	1
Master an Universitäten	2	1	-	-	2	1
Lernbereich Gesellschaftslehre	23	10	5	2	18	8
LA Master Mittelstufe/Sekundarstufe I	3	1	-	-	3	1
LA Mittelstufe/Sekundarstufe I	1	1	-	-	1	1
LA Gymnasien	1	-	1	-	-	-
LA Master Gymnasien	14	6	-	-	14	6
LA Bachelor (soweit keine Differenzierung möglich)	4	2	4	2	-	-
Medienwirtschaft/Medienmanagement	34	29	34	29	-	-
Bachelor an Fachhochschulen	34	29	34	29	-	-
Ost- und Südosteuropa	71	57	66	54	5	3
Bachelor an Universitäten	66	54	66	54	-	-
Master an Universitäten	5	3	-	-	5	3
Politikwissenschaft/Politologie	181	72	122	51	59	21
Bachelor an Universitäten	111	46	103	41	8	5
Diplom (U)	4	2	4	2	-	-
Magister	16	8	15	8	1	-
Master an Universitäten	43	16	-	-	43	16
Promotion	7	-	-	-	7	-
Polizei/Verfassungsschutz	114	27	98	23	16	4
Staatliche Laufbahnprüfung (VerwFH)	114	27	98	23	16	4
Rechtspflege	16	13	16	13	-	-
Staatliche Laufbahnprüfung (VerwFH)	16	13	16	13	-	-
Rechtswissenschaft	410	235	348	198	62	37
Bachelor an Universitäten	134	72	132	71	2	1
Master an Universitäten	36	25	-	-	36	25
Promotion	24	11	-	-	24	11
Staatsexamen/1. Staatsprüfung	216	127	216	127	-	-
Soziale Arbeit	209	163	152	122	57	41
Bachelor an Fachhochschulen	158	127	152	122	6	5
Master an Fachhochschulen	51	36	-	-	51	36
Sozialkunde	13	9	-	-	13	9
Abschlusszeugnis/Zertifikat	13	9	-	-	13	9
Sozialpädagogik	147	127	111	94	36	33
Bachelor an Fachhochschulen	27	24	26	23	1	1
Bachelor an Universitäten	43	37	42	36	1	1

Noch: 11. Bestandene Abschlussprüfungen an Hochschulen insgesamt im Prüfungsjahr 2014
nach Fächergruppen, 1. Studienfach (bundeseinheitlich) und Art der Prüfung

Fächergruppe bundeseinheitliches Studienfach Prüfung	Insgesamt	Darunter weiblich	Davon als			
			Erstabschluss		weiterer Abschluss	
			insgesamt	darunter weiblich	insgesamt	darunter weiblich
Noch: Rechts-, Wirtschafts- und Sozialwissen- schaften						
noch: Sozialpädagogik						
Diplom (FH)	1	1	1	1	-	-
Diplom (U)	40	32	40	32	-	-
Master an Universitäten	31	29	-	-	31	29
Promotion	3	2	-	-	3	2
LA berufliche Schulen	2	2	2	2	-	-
Sozialversicherung	28	18	24	16	4	2
Bachelor an Fachhochschulen	28	18	24	16	4	2
Sozialwesen	201	161	177	139	24	22
Bachelor an Fachhochschulen	163	129	154	120	9	9
Diplom (FH)	23	19	23	19	-	-
Master an Fachhochschulen	15	13	-	-	15	13
Sozialwissenschaft	94	68	1	1	93	67
Abschlusszeugnis/Zertifikat	11	9	1	1	10	8
Master an Fachhochschulen	8	8	-	-	8	8
Master an Universitäten	73	49	-	-	73	49
Promotion	2	2	-	-	2	2
Soziologie	251	178	195	140	56	38
Bachelor an Universitäten	144	101	141	101	3	-
Diplom (U)	52	39	52	39	-	-
Magister	2	-	2	-	-	-
Master an Universitäten	46	33	-	-	46	33
Promotion	7	5	-	-	7	5
Tourismuswirtschaft	97	79	79	65	18	14
Bachelor an Fachhochschulen	79	65	79	65	-	-
Master an Fachhochschulen	18	14	-	-	18	14
Verkehrswirtschaft	168	71	94	36	74	35
Bachelor an Universitäten	93	35	93	35	-	-
Diplom (U)	2	2	1	1	1	1
Master an Universitäten	72	34	-	-	72	34
Promotion	1	-	-	-	1	-
Volkswirtschaftslehre	66	28	5	2	61	26
Diplom (U)	5	2	5	2	-	-
Master an Universitäten	55	25	-	-	55	25
Promotion	6	1	-	-	6	1
Wirtschaftsingenieurwesen mit wirtschafts- wissenschaftlichem Schwerpunkt	680	143	495	97	185	46
Bachelor an Universitäten	170	44	169	43	1	1
Diplom (FH)	329	47	295	46	34	1
Diplom (U)	31	8	31	8	-	-
Master an Universitäten	147	44	-	-	147	44
Promotion	3	-	-	-	3	-

Noch: 11. Bestandene Abschlussprüfungen an Hochschulen insgesamt im Prüfungsjahr 2014
nach Fächergruppen, 1. Studienfach (bundeseinheitlich) und Art der Prüfung

Fächergruppe bundeseinheitliches Studienfach Prüfung	Insgesamt	Darunter weiblich	Davon als			
			Erstabschluss		weiterer Abschluss	
			insgesamt	darunter weiblich	insgesamt	darunter weiblich
Noch: Rechts-, Wirtschafts- und Sozialwissen- schaften						
Wirtschaftspädagogik	56	42	23	17	33	25
Bachelor an Universitäten	17	12	17	12	-	-
Diplom (U)	4	4	4	4	-	-
Diplom (U) - Lehrer	3	1	2	1	1	-
Master an Universitäten	31	24	-	-	31	24
Promotion	1	1	-	-	1	1
Wirtschaftsrecht	69	43	-	-	69	43
Master an Universitäten	69	43	-	-	69	43
Wirtschaftswissenschaften	729	375	601	326	128	49
Bachelor an Fachhochschulen	42	28	42	28	-	-
Bachelor an Universitäten	562	302	552	296	10	6
Diplom (FH)	2	2	2	2	-	-
Diplom (U)	12	-	5	-	7	-
Master an Universitäten	66	28	-	-	66	28
Promotion	45	15	-	-	45	15
Mathematik, Naturwissenschaften	3 361	1 243	1 779	589	1 582	654
Biochemie	80	54	35	20	45	34
Bachelor an Universitäten	35	20	35	20	-	-
Master an Universitäten	34	26	-	-	34	26
Promotion	11	8	-	-	11	8
Biogeographie	56	38	39	24	17	14
Bachelor an Universitäten	35	21	35	21	-	-
Diplom (U)	4	3	4	3	-	-
Master an Universitäten	14	12	-	-	14	12
Promotion	3	2	-	-	3	2
Biologie	313	219	103	76	210	143
Bachelor an Universitäten	78	57	76	55	2	2
Diplom (U)	3	2	3	2	-	-
Master an Fachhochschulen	14	7	-	-	14	7
Master an Universitäten	107	75	-	-	107	75
Promotion	74	48	-	-	74	48
LA Master Gymnasien	11	9	-	-	11	9
LA Master Sonderschulen/Förderschulen	1	1	-	-	1	1
LA Bachelor (soweit keine Differenzierung möglich)	25	20	24	19	1	1
Biotechnologie	123	76	89	58	34	18
Bachelor an Fachhochschulen	38	24	38	24	-	-
Bachelor an Universitäten	18	14	18	14	-	-
Diplom (FH)	33	20	33	20	-	-
Master an Universitäten	34	18	-	-	34	18
Chemie	410	147	156	54	254	93
Bachelor an Fachhochschulen	9	6	9	6	-	-
Bachelor an Universitäten	130	43	129	42	1	1
Diplom (FH)	9	1	9	1	-	-

Noch: 11. Bestandene Abschlussprüfungen an Hochschulen insgesamt im Prüfungsjahr 2014
nach Fächergruppen, 1. Studienfach (bundeseinheitlich) und Art der Prüfung

Fächergruppe bundeseinheitliches Studienfach Prüfung	Insgesamt	Darunter weiblich	Davon als			
			Erstabschluss		weiterer Abschluss	
			insgesamt	darunter weiblich	insgesamt	darunter weiblich
Noch: Mathematik, Naturwissenschaften						
noch: Chemie						
Diplom (U)	4	2	4	2	-	-
Master an Fachhochschulen	6	3	-	-	6	3
Master an Universitäten	144	47	-	-	144	47
Promotion	96	37	-	-	96	37
LA Master Gymnasien	7	5	-	-	7	5
LA Bachelor (soweit keine Differenzierung möglich)	5	3	5	3	-	-
Computer- und Kommunikationstechniken						
Bachelor an Fachhochschulen	14	2	14	2	-	-
Diplom (FH)	6	1	6	1	-	-
Geographie/Erdkunde						
Bachelor an Universitäten	97	36	94	33	3	3
Diplom (U)	47	19	47	19	-	-
Master an Universitäten	64	31	-	-	64	31
Promotion	6	3	-	-	6	3
LA Mittelstufe/Sekundarstufe I	1	-	1	-	-	-
LA Gymnasien	2	-	2	-	-	-
Geologie/Paläontologie						
Diplom (U)	3	2	3	2	-	-
Promotion	9	2	-	-	9	2
Geophysik						
Bachelor an Universitäten	18	8	18	8	-	-
Diplom (U)	1	-	1	-	-	-
Master an Universitäten	14	8	-	-	14	8
Geowissenschaften						
Bachelor an Universitäten	27	6	27	6	-	-
Diplom (U)	4	-	4	-	-	-
Master an Universitäten	52	22	-	-	52	22
Promotion	3	1	-	-	3	1
Informatik						
Bachelor an Fachhochschulen	113	8	113	8	-	-
Bachelor an Universitäten	74	6	72	5	2	1
Diplom (FH)	10	2	10	2	-	-
Diplom (U)	72	4	69	4	3	-
Master an Fachhochschulen	89	15	-	-	89	15
Master an Universitäten	108	22	-	-	108	22
Promotion	59	11	-	-	59	11
LA Bachelor (soweit keine Differenzierung möglich)	2	-	2	-	-	-
Ingenieurinformatik/Technische Informatik						
Bachelor an Universitäten	26	2	26	2	-	-
Diplom (FH)	2	-	2	-	-	-
Diplom (U)	10	2	9	2	1	-
Master an Universitäten	5	-	-	-	5	-

Noch: 11. Bestandene Abschlussprüfungen an Hochschulen insgesamt im Prüfungsjahr 2014
nach Fächergruppen, 1. Studienfach (bundeseinheitlich) und Art der Prüfung

Fächergruppe bundeseinheitliches Studienfach Prüfung	Insgesamt	Darunter weiblich	Davon als			
			Erstabschluss		weiterer Abschluss	
			insgesamt	darunter weiblich	insgesamt	darunter weiblich
Noch: Mathematik, Naturwissenschaften						
Interdisziplinäre Studien (Schwerpunkt Naturwissenschaften)	238	124	58	32	180	92
Bachelor an Universitäten	52	29	52	29	-	-
Diplom (U)	6	3	6	3	-	-
Master an Fachhochschulen	80	29	-	-	80	29
Master an Universitäten	43	29	-	-	43	29
Promotion	57	34	-	-	57	34
Lebensmittelchemie						
Diplom (U)	37	23	2	1	35	22
Promotion	6	4	-	-	6	4
Staatsexamen/1. Staatsprüfung	37	23	35	22	2	1
Mathematik						
Bachelor an Fachhochschulen	17	6	17	6	-	-
Bachelor an Universitäten	37	7	34	6	3	1
Diplom (U)	48	15	43	13	5	2
Master an Fachhochschulen	18	4	-	-	18	4
Master an Universitäten	14	1	-	-	14	1
Promotion	22	6	-	-	22	6
LA Master Grundschulen	28	23	-	-	28	23
LA Master Mittelstufe/Sekundarstufe I	1	1	-	-	1	1
LA Mittelstufe/Sekundarstufe I	3	1	3	1	-	-
LA Gymnasien	2	1	2	1	-	-
LA Master Gymnasien	20	9	-	-	20	9
LA Master Sonderschulen/Förderschulen	1	1	-	-	1	1
LA Bachelor (soweit keine Differenzierung möglich)	40	22	37	21	3	1
Medieninformatik						
Bachelor an Fachhochschulen	36	7	36	7	-	-
Bachelor an Universitäten	39	11	39	11	-	-
Diplom (FH)	13	5	13	5	-	-
Diplom (U)	44	10	42	9	2	1
Master an Fachhochschulen	22	2	-	-	22	2
Master an Universitäten	7	2	-	-	7	2
Meteorologie						
Bachelor an Universitäten	10	5	9	5	1	-
Diplom (U)	1	1	1	1	-	-
Master an Universitäten	16	7	-	-	16	7
Promotion	10	3	-	-	10	3
Mineralogie						
Master an Universitäten	6	-	-	-	6	-
Promotion	3	1	-	-	3	1
Pharmazie						
Diplom (U)	26	21	1	-	25	21
Master an Universitäten	2	1	-	-	2	1
Promotion	3	1	-	-	3	1
Staatsexamen/1. Staatsprüfung	60	54	60	54	-	-

Noch: 11. Bestandene Abschlussprüfungen an Hochschulen insgesamt im Prüfungsjahr 2014
nach Fächergruppen, 1. Studienfach (bundeseinheitlich) und Art der Prüfung

Fächergruppe bundeseinheitliches Studienfach Prüfung	Insgesamt	Darunter weiblich	Davon als			
			Erstabschluss		weiterer Abschluss	
			insgesamt	darunter weiblich	insgesamt	darunter weiblich
Noch: Mathematik, Naturwissenschaften						
Physik	331	48	187	23	144	25
Bachelor an Universitäten	116	12	114	11	2	1
Diplom (U)	72	11	71	11	1	-
Master an Universitäten	50	5	-	-	50	5
Promotion	88	19	-	-	88	19
LA Master Gymnasien	3	-	-	-	3	-
LA Bachelor (soweit keine Differenzierung möglich)	2	1	2	1	-	-
Technomathematik	22	4	16	3	6	1
Diplom (U)	17	3	16	3	1	-
Master an Fachhochschulen	3	-	-	-	3	-
Promotion	2	1	-	-	2	1
Wirtschaftsinformatik	172	23	157	23	15	-
Bachelor an Fachhochschulen	98	13	98	13	-	-
Bachelor an Universitäten	32	7	32	7	-	-
Diplom (FH)	26	3	26	3	-	-
Diplom (U)	1	-	1	-	-	-
Master an Universitäten	12	-	-	-	12	-
Promotion	3	-	-	-	3	-
Wirtschaftsmathematik	49	19	45	19	4	-
Bachelor an Universitäten	4	-	4	-	-	-
Diplom (FH)	5	3	5	3	-	-
Diplom (U)	37	16	36	16	1	-
Master an Universitäten	3	-	-	-	3	-
Humanmedizin/Gesundheitswissenschaften	1 295	869	818	555	477	314
Gesundheitspädagogik	2	1	2	1	-	-
LA berufliche Schulen	2	1	2	1	-	-
Gesundheitswissenschaften/-management	192	138	145	106	47	32
Bachelor an Fachhochschulen	127	90	127	90	-	-
Bachelor an Universitäten	18	16	18	16	-	-
Master an Fachhochschulen	18	16	-	-	18	16
Master an Universitäten	29	16	-	-	29	16
Medizin (Allgemein-Medizin)	865	586	508	343	357	243
Master an Universitäten	7	5	-	-	7	5
Promotion	350	238	-	-	350	238
Staatsexamen/1. Staatsprüfung	508	343	508	343	-	-
Nichtärztliche Heilberufe/Therapien	34	13	31	11	3	2
Bachelor an Universitäten	31	11	31	11	-	-
Master an Fachhochschulen	3	2	-	-	3	2
Pflegewissenschaft/-management	43	31	42	30	1	1
Bachelor an Fachhochschulen	42	31	41	30	1	1
Diplom (FH)	1	-	1	-	-	-

Noch: 11. Bestandene Abschlussprüfungen an Hochschulen insgesamt im Prüfungsjahr 2014
nach Fächergruppen, 1. Studienfach (bundeseinheitlich) und Art der Prüfung

Fächergruppe bundeseinheitliches Studienfach Prüfung	Insgesamt	Darunter weiblich	Davon als			
			Erstabschluss		weiterer Abschluss	
			insgesamt	darunter weiblich	insgesamt	darunter weiblich
Noch: Humanmedizin/Gesundheitswissenschaften						
Zahnmedizin	159	100	90	64	69	36
Master an Universitäten	30	10	-	-	30	10
Promotion	38	25	-	-	38	25
Staatsexamen/1. Staatsprüfung	91	65	90	64	1	1
Veterinärmedizin	191	162	136	118	55	44
Tiermedizin/Veterinärmedizin	191	162	136	118	55	44
Promotion	51	41	-	-	51	41
Staatsexamen/1. Staatsprüfung	140	121	136	118	4	3
Agrar-, Forst- und Ernährungswissenschaften	319	146	214	110	105	36
Agrarwissenschaft/Landwirtschaft	49	25	31	17	18	8
Bachelor an Fachhochschulen	30	16	29	15	1	1
Diplom (FH)	2	2	2	2	-	-
Master an Fachhochschulen	16	7	-	-	16	7
Promotion	1	-	-	-	1	-
Forstwissenschaft/-wirtschaft	151	51	80	27	71	24
Bachelor an Universitäten	79	27	76	26	3	1
Diplom (U)	4	1	4	1	-	-
Master an Universitäten	61	22	-	-	61	22
Promotion	7	1	-	-	7	1
Gartenbau	29	16	29	16	-	-
Bachelor an Fachhochschulen	29	16	29	16	-	-
Haushalts- und Ernährungswissenschaft	3	3	3	3	-	-
LA berufliche Schulen	3	3	3	3	-	-
Holzwirtschaft	15	4	-	-	15	4
Master an Universitäten	15	4	-	-	15	4
Landespflege/Landschaftsgestaltung	72	47	71	47	1	-
Bachelor an Fachhochschulen	22	13	22	13	-	-
Bachelor an Universitäten	28	22	28	22	-	-
Diplom (FH)	1	1	1	1	-	-
Diplom (U)	20	11	20	11	-	-
Promotion	1	-	-	-	1	-
Ingenieurwissenschaften	5 892	1 418	4 416	1 044	1 476	374
Angewandte Systemwissenschaften	5	-	-	-	5	-
Master an Fachhochschulen	4	-	-	-	4	-
Master an Universitäten	1	-	-	-	1	-
Archäometrie (Ingenieurarchäologie)	7	3	4	2	3	1
Bachelor an Universitäten	4	2	4	2	-	-
Master an Universitäten	3	1	-	-	3	1
Architektur	291	154	205	106	86	48
Bachelor an Fachhochschulen	110	59	110	59	-	-
Diplom (FH)	5	-	5	-	-	-
Diplom (U)	94	51	90	47	4	4

Noch: 11. Bestandene Abschlussprüfungen an Hochschulen insgesamt im Prüfungsjahr 2014
nach Fächergruppen, 1. Studienfach (bundeseinheitlich) und Art der Prüfung

Fächergruppe bundeseinheitliches Studienfach Prüfung	Insgesamt	Darunter weiblich	Davon als			
			Erstabschluss		weiterer Abschluss	
			insgesamt	darunter weiblich	insgesamt	darunter weiblich
Noch: Ingenieurwissenschaften						
noch: Architektur						
Master an Fachhochschulen	73	40	-	-	73	40
Master an Universitäten	1	1	-	-	1	1
Promotion	8	3	-	-	8	3
Bauingenieurwesen/Ingenieurbau						
Bachelor an Fachhochschulen	94	18	93	17	1	1
Diplom (FH)	141	25	129	21	12	4
Diplom (U)	109	42	94	37	15	5
Master an Fachhochschulen	81	23	-	-	81	23
Master an Universitäten	49	10	-	-	49	10
Promotion	15	3	-	-	15	3
Bergbau/Bergtechnik						
Diplom (U)	43	4	42	4	1	-
Promotion	10	2	-	-	10	2
Chemieingenieurwesen/Chemietechnik						
Bachelor an Fachhochschulen	28	7	28	7	-	-
Diplom (FH)	4	2	4	2	-	-
Diplom (U)	44	16	44	16	-	-
Master an Fachhochschulen	21	9	-	-	21	9
Promotion	1	-	-	-	1	-
Druck- und Reproduktionstechnik						
Bachelor an Fachhochschulen	140	60	139	59	1	1
Bachelor an Universitäten	8	2	8	2	-	-
Diplom (FH)	6	1	6	1	-	-
Master an Fachhochschulen	13	3	-	-	13	3
Master an Universitäten	18	7	-	-	18	7
Elektrische Energietechnik						
Bachelor an Fachhochschulen	4	1	4	1	-	-
Master an Universitäten	17	-	-	-	17	-
Elektrotechnik/Elektronik						
Bachelor an Fachhochschulen	95	3	94	2	1	1
Bachelor an Universitäten	21	2	21	2	-	-
Diplom (FH)	165	7	163	7	2	-
Diplom (U)	130	12	129	12	1	-
Master an Fachhochschulen	55	5	-	-	55	5
Master an Universitäten	11	2	-	-	11	2
Promotion	56	7	-	-	56	7
LA berufliche Schulen	1	-	1	-	-	-
Energietechnik (ohne Elektrotechnik)						
Master an Universitäten	9	1	-	-	9	1
Fahrzeugtechnik						
Bachelor an Universitäten	12	1	12	1	-	-
Diplom (FH)	207	12	207	12	-	-
Diplom (U)	6	-	6	-	-	-
Master an Universitäten	19	-	-	-	19	-

Noch: 11. Bestandene Abschlussprüfungen an Hochschulen insgesamt im Prüfungsjahr 2014
nach Fächergruppen, 1. Studienfach (bundeseinheitlich) und Art der Prüfung

Fächergruppe bundeseinheitliches Studienfach Prüfung	Insgesamt	Darunter weiblich	Davon als			
			Erstabschluss		weiterer Abschluss	
			insgesamt	darunter weiblich	insgesamt	darunter weiblich
Noch: Ingenieurwissenschaften						
Feinwerktechnik	3	2	-	-	3	2
Master an Fachhochschulen	3	2	-	-	3	2
Fertigungs-/Produktionstechnik						
Bachelor an Universitäten	68	15	67	15	1	-
Diplom (FH)	61	6	61	6	-	-
Diplom (U)	13	2	13	2	-	-
Master an Universitäten	26	4	-	-	26	4
Promotion	1	-	-	-	1	-
Glastechnik/Keramik						
Diplom (U)	13	5	13	5	-	-
Master an Universitäten	6	4	-	-	6	4
Promotion	3	1	-	-	3	1
Hütten- und Gießereiwesen						
Bachelor an Universitäten	3	-	3	-	-	-
Promotion	3	1	-	-	3	1
Interdisziplinäre Studien (Schwerpunkt Ingenieurwissenschaften)						
Bachelor an Universitäten	19	1	19	1	-	-
Diplom (FH)	34	17	34	17	-	-
Diplom (U)	9	-	8	-	1	-
Master an Fachhochschulen	6	-	-	-	6	-
Master an Universitäten	8	-	-	-	8	-
Promotion	2	-	-	-	2	-
Kartographie						
Bachelor an Fachhochschulen	10	4	10	4	-	-
Bachelor an Universitäten	4	2	4	2	-	-
Diplom (U)	14	8	14	8	-	-
Promotion	3	-	-	-	3	-
Markscheidewesen						
Diplom (U)	1	1	1	1	-	-
Maschinenbau/-wesen						
Bachelor an Fachhochschulen	92	10	91	10	1	-
Bachelor an Universitäten	144	10	142	9	2	1
Diplom (FH)	264	11	227	9	37	2
Diplom (U)	530	58	507	54	23	4
Master an Fachhochschulen	48	6	-	-	48	6
Master an Universitäten	143	15	-	-	143	15
Promotion	86	15	-	-	86	15
Mechatronik						
Bachelor an Fachhochschulen	22	-	22	-	-	-
Diplom (FH)	24	1	20	1	4	-
Diplom (U)	56	3	54	3	2	-
Master an Fachhochschulen	6	-	-	-	6	-

Noch: 11. Bestandene Abschlussprüfungen an Hochschulen insgesamt im Prüfungsjahr 2014
nach Fächergruppen, 1. Studienfach (bundeseinheitlich) und Art der Prüfung

Fächergruppe bundeseinheitliches Studienfach Prüfung	Insgesamt	Darunter weiblich	Davon als			
			Erstabschluss		weiterer Abschluss	
			insgesamt	darunter weiblich	insgesamt	darunter weiblich
Noch: Ingenieurwissenschaften						
Medientechnik	619	327	599	317	20	10
Bachelor an Fachhochschulen	600	318	598	316	2	2
Diplom (FH)	1	1	1	1	-	-
Master an Fachhochschulen	18	8	-	-	18	8
Metalltechnik						
LA berufliche Schulen	1	-	1	-	-	-
Mikrosystemtechnik						
Bachelor an Fachhochschulen	9	2	9	2	-	-
Master an Universitäten	30	7	-	-	30	7
Nachrichten-/Informationstechnik						
Bachelor an Fachhochschulen	75	6	74	5	1	1
Bachelor an Universitäten	8	-	7	-	1	-
Diplom (FH)	36	1	36	1	-	-
Diplom (U)	3	-	3	-	-	-
Master an Fachhochschulen	8	-	-	-	8	-
Master an Universitäten	7	1	-	-	7	1
Promotion	3	-	-	-	3	-
Optoelektronik						
Bachelor an Fachhochschulen	7	1	7	1	-	-
Diplom (FH)	36	-	23	-	13	-
Physikalische Technik						
Bachelor an Fachhochschulen	20	3	20	3	-	-
Diplom (FH)	8	3	-	-	8	3
Master an Fachhochschulen	11	5	-	-	11	5
Stahlbau						
Bachelor an Fachhochschulen	9	1	9	1	-	-
Textil- und Bekleidungstechnik/-gewerbe						
Diplom (FH)	17	12	17	12	-	-
Umweltschutz						
Diplom (U)	5	4	-	-	5	4
Master an Universitäten	36	20	-	-	36	20
Umwelttechnik (einschließlich Recycling)						
Bachelor an Fachhochschulen	45	10	44	9	1	1
Bachelor an Universitäten	20	6	19	6	1	-
Diplom (FH)	44	8	44	8	-	-
Diplom (U)	2	1	2	1	-	-
Master an Fachhochschulen	24	6	-	-	24	6
Master an Universitäten	25	11	-	-	25	11
Verfahrenstechnik						
Bachelor an Universitäten	26	7	25	6	1	1
Diplom (U)	53	23	47	21	6	2
Master an Universitäten	47	17	-	-	47	17
Promotion	12	5	-	-	12	5

Noch: 11. Bestandene Abschlussprüfungen an Hochschulen insgesamt im Prüfungsjahr 2014
nach Fächergruppen, 1. Studienfach (bundeseinheitlich) und Art der Prüfung

Fächergruppe bundeseinheitliches Studienfach Prüfung	Insgesamt	Darunter weiblich	Davon als			
			Erstabschluss		weiterer Abschluss	
			insgesamt	darunter weiblich	insgesamt	darunter weiblich
Noch: Ingenieurwissenschaften						
Verkehrswesen	151	32	125	29	26	3
Diplom (FH)	22	4	22	4	-	-
Diplom (U)	103	25	103	25	-	-
Master an Universitäten	15	3	-	-	15	3
Promotion	11	-	-	-	11	-
Vermessungswesen (Geodäsie)	100	29	50	12	50	17
Bachelor an Fachhochschulen	19	4	19	4	-	-
Bachelor an Universitäten	13	4	13	4	-	-
Diplom (FH)	9	3	9	3	-	-
Diplom (U)	9	1	9	1	-	-
Master an Fachhochschulen	22	9	-	-	22	9
Master an Universitäten	18	5	-	-	18	5
Promotion	10	3	-	-	10	3
Wasserwirtschaft	229	97	116	48	113	49
Bachelor an Universitäten	72	32	72	32	-	-
Diplom (U)	44	16	44	16	-	-
Master an Fachhochschulen	4	2	-	-	4	2
Master an Universitäten	94	41	-	-	94	41
Promotion	15	6	-	-	15	6
Werken (technisch)/Technologie	6	-	6	-	-	-
Bachelor an Fachhochschulen	6	-	6	-	-	-
Werkstoffwissenschaften	150	45	93	31	57	14
Bachelor an Universitäten	1	-	1	-	-	-
Diplom (U)	96	31	92	31	4	-
Master an Fachhochschulen	6	1	-	-	6	1
Master an Universitäten	7	1	-	-	7	1
Promotion	40	12	-	-	40	12
Wirtschaftsingenieurwesen mit ingenieur- wissenschaftlichem Schwerpunkt	349	82	297	73	52	9
Bachelor an Fachhochschulen	155	34	155	34	-	-
Bachelor an Universitäten	46	7	46	7	-	-
Diplom (FH)	113	37	96	32	17	5
Master an Fachhochschulen	35	4	-	-	35	4
Kunst, Kunstwissenschaft	1 129	686	775	456	354	230
Angewandte Kunst	71	54	68	53	3	1
Bachelor an Fachhochschulen	24	15	24	15	-	-
Bachelor an Universitäten	6	3	6	3	-	-
Diplom (FH)	31	28	31	28	-	-
Diplom (KH)	7	7	7	7	-	-
Master an Universitäten	2	-	-	-	2	-
Meisterschüler	1	1	-	-	1	1
Bildende Kunst/Graphik	98	52	52	29	46	23
Diplom (KH)	53	30	52	29	1	1
Meisterschüler	45	22	-	-	45	22

Noch: 11. Bestandene Abschlussprüfungen an Hochschulen insgesamt im Prüfungsjahr 2014
nach Fächergruppen, 1. Studienfach (bundeseinheitlich) und Art der Prüfung

Fächergruppe bundeseinheitliches Studienfach Prüfung	Insgesamt	Darunter weiblich	Davon als			
			Erstabschluss		weiterer Abschluss	
			insgesamt	darunter weiblich	insgesamt	darunter weiblich
Noch: Kunst, Kunstwissenschaft						
Darstellende Kunst/Bühnenkunst/Regie	10	7	10	7	-	-
Bachelor an Kunsthochschulen	10	7	10	7	-	-
Dirigieren	17	11	7	4	10	7
Bachelor an Kunsthochschulen	4	3	3	2	1	1
Diplom (KH)	6	2	4	2	2	-
Master an Kunsthochschulen	7	6	-	-	7	6
Film und Fernsehen	68	14	68	14	-	-
Bachelor an Fachhochschulen	68	14	68	14	-	-
Gesang	58	38	40	27	18	11
Bachelor an Kunsthochschulen	12	10	12	10	-	-
Diplom (KH)	29	18	28	17	1	1
Master an Kunsthochschulen	11	6	-	-	11	6
Meisterschüler	5	3	-	-	5	3
Solistenprüfung	1	1	-	-	1	1
Graphikdesign/Kommunikationsgestaltung	22	11	16	10	6	1
Bachelor an Fachhochschulen	5	4	5	4	-	-
Diplom (KH)	11	6	11	6	-	-
Meisterschüler	6	1	-	-	6	1
Industriedesign/Produktgestaltung	21	11	13	6	8	5
Bachelor an Fachhochschulen	13	6	13	6	-	-
Master an Fachhochschulen	8	5	-	-	8	5
Instrumentalmusik	43	34	12	10	31	24
Bachelor an Kunsthochschulen	7	6	7	6	-	-
Diplom (KH)	7	5	5	4	2	1
Master an Kunsthochschulen	22	18	-	-	22	18
Meisterschüler	7	5	-	-	7	5
Interdisziplinäre Studien (Schwerpunkt Kunst, Kunstwissenschaft)	1	1	-	-	1	1
Master an Kunsthochschulen	1	1	-	-	1	1
Jazz und Populärmusik	24	5	19	5	5	-
Bachelor an Kunsthochschulen	3	-	3	-	-	-
Diplom (KH)	18	5	16	5	2	-
Master an Kunsthochschulen	1	-	-	-	1	-
Meisterschüler	2	-	-	-	2	-
Kirchenmusik	15	5	11	4	4	1
Bachelor an Kunsthochschulen	3	2	2	2	1	-
Kirchenmusikprüfung B	9	2	9	2	-	-
Master an Kunsthochschulen	3	1	-	-	3	1
Komposition	6	1	4	1	2	-
Bachelor an Kunsthochschulen	1	-	1	-	-	-
Diplom (KH)	3	1	3	1	-	-
Master an Kunsthochschulen	1	-	-	-	1	-
Meisterschüler	1	-	-	-	1	-

Noch: 11. Bestandene Abschlussprüfungen an Hochschulen insgesamt im Prüfungsjahr 2014
nach Fächergruppen, 1. Studienfach (bundeseinheitlich) und Art der Prüfung

Fächergruppe bundeseinheitliches Studienfach Prüfung	Insgesamt	Darunter weiblich	Davon als			
			Erstabschluss		weiterer Abschluss	
			insgesamt	darunter weiblich	insgesamt	darunter weiblich
Noch: Kunst, Kunstwissenschaft						
Kunsterziehung	72	65	36	31	36	34
Bachelor an Universitäten	21	17	21	17	-	-
Diplom (KH)	9	8	-	-	9	8
Master an Universitäten	14	13	-	-	14	13
LA Grundschulen	1	1	1	1	-	-
LA Master Grundschulen	1	1	-	-	1	1
LA Master Mittelstufe/Sekundarstufe I	1	1	-	-	1	1
LA Gymnasien	7	6	4	3	3	3
LA Master Gymnasien	7	7	-	-	7	7
LA Bachelor (soweit keine Differenzierung möglich)	11	11	10	10	1	1
Kunstgeschichte/Kunstwissenschaft	139	119	99	84	40	35
Bachelor an Universitäten	87	75	86	74	1	1
Magister	13	10	13	10	-	-
Master an Universitäten	37	33	-	-	37	33
Promotion	2	1	-	-	2	1
Musikerziehung	115	69	74	39	41	30
Bachelor an Kunsthochschulen	5	3	5	3	-	-
Diplom (KH)	25	13	17	9	8	4
Kunstpädagogische Prüfung	22	10	21	10	1	-
Master an Kunsthochschulen	4	3	-	-	4	3
LA Bachelor Gymnasien	1	-	1	-	-	-
LA Gymnasien	3	1	3	1	-	-
LA Master Gymnasien	20	17	-	-	20	17
LA Master Sonderschulen/Förderschulen	1	1	-	-	1	1
LA Bachelor (soweit keine Differenzierung möglich)	30	19	27	16	3	3
LA Master (soweit keine Differenzierung möglich)	4	2	-	-	4	2
Musikwissenschaft/-geschichte	45	21	31	14	14	7
Bachelor an Universitäten	32	15	31	14	1	1
Master an Universitäten	10	5	-	-	10	5
Promotion	3	1	-	-	3	1
Neue Medien	106	35	96	27	10	8
Bachelor an Fachhochschulen	75	16	75	16	-	-
Diplom (KH)	25	15	21	11	4	4
Meisterschüler	6	4	-	-	6	4
Orchestermusik	91	49	42	24	49	25
Bachelor an Kunsthochschulen	17	7	16	6	1	1
Diplom (KH)	27	19	26	18	1	1
Master an Kunsthochschulen	38	19	-	-	38	19
Meisterschüler	8	3	-	-	8	3
Solistenprüfung	1	1	-	-	1	1
Restaurierungskunde	11	10	11	10	-	-
Diplom (KH)	11	10	11	10	-	-

Noch: 11. Bestandene Abschlussprüfungen an Hochschulen insgesamt im Prüfungsjahr 2014
nach Fächergruppen, 1. Studienfach (bundeseinheitlich) und Art der Prüfung

Fächergruppe bundeseinheitliches Studienfach Prüfung	Insgesamt	Darunter weiblich	Davon als			
			Erstabschluss		weiterer Abschluss	
			insgesamt	darunter weiblich	insgesamt	darunter weiblich
Noch: Kunst, Kunstwissenschaft						
Schauspiel	25	13	8	6	17	7
Bachelor an Kunsthochschulen	8	6	8	6	-	-
Master an Kunsthochschulen	17	7	-	-	17	7
Tanzpädagogik	12	10	10	9	2	1
Bachelor an Kunsthochschulen	10	9	10	9	-	-
Master an Kunsthochschulen	2	1	-	-	2	1
Textilgestaltung	6	5	6	5	-	-
Bachelor an Fachhochschulen	6	5	6	5	-	-
Theaterwissenschaft	53	46	42	37	11	9
Bachelor an Universitäten	40	35	38	33	2	2
Magister	5	5	4	4	1	1
Master an Universitäten	7	6	-	-	7	6
Promotion	1	-	-	-	1	-
Insgesamt	22 602	11 133	14 670	7 030	7 932	4 103

12. Bestandene Abschlussprüfungen an Universitäten im Prüfungsjahr 2014 nach Fächergruppen, 1. Studienfach (landesintern) und Art der Prüfung

Fächergruppe landesinternes Studienfach Prüfung	Ins- gesamt	Darunter weiblich	Davon als			
			Erstabschluss		weiterer Abschluss	
			insgesamt	darunter weiblich	insgesamt	darunter weiblich
Universitäten						
Insgesamt	15 018	7 875	8 594	4 434	6 424	3 441
Universität Leipzig						
Sprach- und Kulturwissenschaften	1 786	1 339	991	718	795	621
Afrikanistik	39	29	23	18	16	11
Bachelor an Universitäten	18	17	18	17	-	-
Magister	5	1	5	1	-	-
Master an Universitäten	13	11	-	-	13	11
Promotion	3	-	-	-	3	-
Afrikastudien	6	5	5	4	1	1
Bachelor an Universitäten	6	5	5	4	1	1
Afrikastudien/African Studies	2	2	-	-	2	2
Master an Universitäten	2	2	-	-	2	2
Ägyptologie	7	6	5	4	2	2
Bachelor an Universitäten	5	4	5	4	-	-
Master an Universitäten	1	1	-	-	1	1
Promotion	1	1	-	-	1	1
Allgemeine Literaturwissenschaft	11	9	-	-	11	9
Master an Universitäten	11	9	-	-	11	9
Allgemeine Sprachwissenschaft	1	-	1	-	-	-
Magister	1	-	1	-	-	-
Allgemeine Sprachwissenschaft/Indogermanistik	90	73	43	34	47	39
Bachelor an Universitäten	43	34	42	34	1	-
Magister	1	-	1	-	-	-
Master an Universitäten	45	38	-	-	45	38
Promotion	1	1	-	-	1	1
Alte Geschichte	3	-	-	-	3	-
Master an Universitäten	2	-	-	-	2	-
Promotion	1	-	-	-	1	-
Altorientalistik	1	1	-	-	1	1
Master an Universitäten	1	1	-	-	1	1
Amerikanistik	2	-	2	-	-	-
Magister	2	-	2	-	-	-
Amerikanistik/Amerikakunde	28	20	25	18	3	2
Bachelor an Universitäten	24	17	24	17	-	-
Magister	1	1	1	1	-	-
Master an Universitäten	3	2	-	-	3	2
Amerikastudien	9	6	9	6	-	-
Bachelor an Universitäten	9	6	9	6	-	-
Angewandte Sprachwissenschaft	1	1	-	-	1	1
Promotion	1	1	-	-	1	1

Noch: 12. Bestandene Abschlussprüfungen an Universitäten im Prüfungsjahr 2014 nach Fächergruppen,
1. Studienfach (landesintern) und Art der Prüfung

Fächergruppe landesinternes Studienfach Prüfung	Ins- gesamt	Darunter weiblich	Davon als			
			Erstabschluss		weiterer Abschluss	
			insgesamt	darunter weiblich	insgesamt	darunter weiblich
noch: Universität Leipzig						
Noch: Sprach- und Kulturwissenschaften						
Anglistik/Englisch	169	137	127	101	42	36
Bachelor an Universitäten	43	36	41	34	2	2
Diplom (U)	1	1	1	1	-	-
Diplom (U) - Dolmetscher	1	1	1	1	-	-
Diplom (U) - Übersetzer	5	3	5	3	-	-
Magister	5	5	5	5	-	-
Master an Universitäten	22	17	-	-	22	17
Promotion	2	2	-	-	2	2
LA Master Grundschulen	3	3	-	-	3	3
LA Gymnasien	3	2	2	1	1	1
LA Master Gymnasien	7	7	-	-	7	7
LA Master Sonderschulen/Förderschulen	1	1	-	-	1	1
LA Bachelor (soweit keine Differenzierung möglich)	76	59	72	56	4	3
Arabisch/Arabistik	26	20	11	9	15	11
Bachelor an Universitäten	10	8	10	8	-	-
Magister	1	1	1	1	-	-
Master an Universitäten	9	8	-	-	9	8
Promotion	6	3	-	-	6	3
Arabistik	13	10	10	7	3	3
Bachelor an Universitäten	10	7	10	7	-	-
Master an Universitäten	3	3	-	-	3	3
Arabistik und Orientalische Philologie	2	2	2	2	-	-
Magister	2	2	2	2	-	-
Archäologie	17	12	11	8	6	4
Bachelor an Universitäten	12	9	11	8	1	1
Master an Universitäten	5	3	-	-	5	3
Archäologie der Alten Welt	5	4	2	1	3	3
Bachelor an Universitäten	2	1	2	1	-	-
Master an Universitäten	3	3	-	-	3	3
Asiatische Sprachen und Kulturen/ Asienwissenschaften	5	5	3	3	2	2
Bachelor an Universitäten	3	3	3	3	-	-
Master an Universitäten	2	2	-	-	2	2
Begabungsforschung und Kompetenzentwicklung	1	1	-	-	1	1
Master an Universitäten	1	1	-	-	1	1
DaF Südafrika (Stellenbosch)	4	3	-	-	4	3
Master an Universitäten	4	3	-	-	4	3
Deutsch als Fremdsprache	22	17	13	10	9	7
Bachelor an Universitäten	12	10	11	9	1	1
Magister	2	1	2	1	-	-
Master an Universitäten	8	6	-	-	8	6

Noch: 12. Bestandene Abschlussprüfungen an Universitäten im Prüfungsjahr 2014 nach Fächergruppen,
1. Studienfach (landesintern) und Art der Prüfung

Fächergruppe landesinternes Studienfach Prüfung	Ins- gesamt	Darunter weiblich	Davon als			
			Erstabschluss		weiterer Abschluss	
			insgesamt	darunter weiblich	insgesamt	darunter weiblich
noch: Universität Leipzig						
Noch: Sprach- und Kulturwissenschaften						
Deutsch als Fremdsprache im arabisch- deutschen Kontext	10	7	-	-	10	7
Master an Universitäten	10	7	-	-	10	7
Deutsch für Ausländer	52	44	26	24	26	20
Bachelor an Universitäten	26	24	24	22	2	2
Magister	2	2	2	2	-	-
Master an Universitäten	23	18	-	-	23	18
Promotion	1	-	-	-	1	-
Deutsch für Ausländer (Brasilien)	1	1	-	-	1	1
Master an Universitäten	1	1	-	-	1	1
Deutsch für Ausländer (Mexiko)	2	2	-	-	2	2
Master an Universitäten	2	2	-	-	2	2
Erziehungswissenschaft	1	-	1	-	-	-
Magister	1	-	1	-	-	-
Erziehungswissenschaft (Pädagogik)	9	8	-	-	9	8
Master an Universitäten	6	6	-	-	6	6
Promotion	3	2	-	-	3	2
Estudios contrastivos de lengua literatura y cultura alemanas	7	7	-	-	7	7
Master an Universitäten	7	7	-	-	7	7
Ethik	4	2	2	2	2	-
Promotion	1	-	-	-	1	-
LA Gymnasien	1	1	1	1	-	-
LA Bachelor (soweit keine Differenzierung möglich)	2	1	1	1	1	-
Ethik/Philosophie	33	26	5	2	28	24
LA Master Grundschulen	12	12	-	-	12	12
LA Master Mittelstufe/Sekundarstufe I	2	2	-	-	2	2
LA Gymnasien	1	1	1	1	-	-
LA Master Gymnasien	14	10	-	-	14	10
LA Bachelor (soweit keine Differenzierung möglich)	4	1	4	1	-	-
Ethnologie	43	33	37	30	6	3
Bachelor an Universitäten	35	28	34	28	1	-
Magister	3	2	3	2	-	-
Master an Universitäten	5	3	-	-	5	3
Europäische Ethnologie und Kulturwissenschaft	47	38	33	25	14	13
Bachelor an Universitäten	30	23	29	22	1	1
Magister	4	3	4	3	-	-
Master an Universitäten	12	12	-	-	12	12
Promotion	1	-	-	-	1	-

Noch: 12. Bestandene Abschlussprüfungen an Universitäten im Prüfungsjahr 2014 nach Fächergruppen,
1. Studienfach (landesintern) und Art der Prüfung

Fächergruppe landesinternes Studienfach Prüfung	Ins- gesamt	Darunter weiblich	Davon als			
			Erstabschluss		weiterer Abschluss	
			insgesamt	darunter weiblich	insgesamt	darunter weiblich
noch: Universität Leipzig						
Noch: Sprach- und Kulturwissenschaften						
Evangelische Religionspädagogik/kirchliche Bildungsarbeit	27	24	4	4	23	20
LA Master Grundschulen	10	10	-	-	10	10
LA Master Mittelstufe/Sekundarstufe I	2	1	-	-	2	1
LA Master Gymnasien	9	7	-	-	9	7
LA Master Sonderschulen/Förderschulen	2	2	-	-	2	2
LA Bachelor (soweit keine Differenzierung möglich)	4	4	4	4	-	-
Evangelische Theologie	6	2	6	2	-	-
Kirchliche Prüfung	6	2	6	2	-	-
Evangelische Theologie, - Religionslehre	4	2	2	-	2	2
Bachelor an Universitäten	2	-	2	-	-	-
Promotion	2	2	-	-	2	2
Frankreich- und Frankophoniestudien	1	1	-	-	1	1
Master an Universitäten	1	1	-	-	1	1
Französisch	36	30	27	23	9	7
Diplom (U) - Übersetzer	4	3	3	3	1	-
Magister	2	2	2	2	-	-
LA Master Grundschulen	1	1	-	-	1	1
LA Master Mittelstufe/Sekundarstufe I	1	1	-	-	1	1
LA Gymnasien	2	2	2	2	-	-
LA Master Gymnasien	6	5	-	-	6	5
LA Bachelor (soweit keine Differenzierung möglich)	20	16	20	16	-	-
Geistigbehindertenpädagogik/Praktisch- Bildbaren-Pädagogik	4	3	3	2	1	1
Promotion	1	1	-	-	1	1
LA Sonderschulen/Förderschulen	3	2	3	2	-	-
Germanistik/Deutsch	274	236	165	143	109	93
Bachelor an Universitäten	45	35	44	34	1	1
Magister	10	8	10	8	-	-
Master an Universitäten	24	20	-	-	24	20
Promotion	2	1	-	-	2	1
LA Master Grundschulen	48	42	-	-	48	42
LA Master Mittelstufe/Sekundarstufe I	2	2	-	-	2	2
LA Mittelstufe/Sekundarstufe I	3	3	3	3	-	-
LA Gymnasien	6	6	6	6	-	-
LA Master Gymnasien	19	17	-	-	19	17
LA Master Sonderschulen/Förderschulen	4	3	-	-	4	3
LA Bachelor (soweit keine Differenzierung möglich)	111	99	102	92	9	7
Geschichte	108	49	72	27	36	22
Bachelor an Universitäten	39	14	38	13	1	1
Promotion	5	2	-	-	5	2
LA Master Mittelstufe/Sekundarstufe I	2	2	-	-	2	2

Noch: 12. Bestandene Abschlussprüfungen an Universitäten im Prüfungsjahr 2014 nach Fächergruppen,
1. Studienfach (landesintern) und Art der Prüfung

Fächergruppe landesinternes Studienfach Prüfung	Ins- gesamt	Darunter weiblich	Davon als			
			Erstabschluss		weiterer Abschluss	
			insgesamt	darunter weiblich	insgesamt	darunter weiblich
noch: Universität Leipzig						
Noch: Sprach- und Kulturwissenschaften						
noch: Geschichte						
LA Mittelstufe/Sekundarstufe I	1	-	1	-	-	-
LA Gymnasien	5	1	5	1	-	-
LA Master Gymnasien	26	17	-	-	26	17
LA Bachelor (soweit keine Differenzierung möglich)	30	13	28	13	2	-
Geschichte und Theologie des Christentums	4	3	2	1	2	2
Bachelor an Universitäten	3	2	2	1	1	1
Master an Universitäten	1	1	-	-	1	1
Griechisch	3	1	3	1	-	-
Bachelor an Universitäten	1	1	1	1	-	-
LA Bachelor (soweit keine Differenzierung möglich)	2	-	2	-	-	-
Grundschul-/Primarstufenpädagogik	1	-	1	-	-	-
LA Grundschulen	1	-	1	-	-	-
Hispanistik/Spanisch	20	19	5	5	15	14
Diplom (U) - Dolmetscher	2	2	2	2	-	-
Magister	1	1	1	1	-	-
LA Master Gymnasien	15	14	-	-	15	14
LA Bachelor (soweit keine Differenzierung möglich)	2	2	2	2	-	-
Indologie	1	1	-	-	1	1
Promotion	1	1	-	-	1	1
Indologie, Tibetologie und Mongolistik	4	2	3	1	1	1
Bachelor an Universitäten	3	1	3	1	-	-
Master an Universitäten	1	1	-	-	1	1
Italienisch	1	1	1	1	-	-
LA Bachelor (soweit keine Differenzierung möglich)	1	1	1	1	-	-
Japanologie	23	15	19	14	4	1
Bachelor an Universitäten	18	13	18	13	-	-
Magister	1	1	1	1	-	-
Master an Universitäten	4	1	-	-	4	1
Klassische Antike, Geschichte und Literatur	4	2	-	-	4	2
Master an Universitäten	4	2	-	-	4	2
Klassische Archäologie	1	1	1	1	-	-
Magister	1	1	1	1	-	-
Klassische Philologie	1	1	-	-	1	1
Promotion	1	1	-	-	1	1

Noch: 12. Bestandene Abschlussprüfungen an Universitäten im Prüfungsjahr 2014 nach Fächergruppen,
1. Studienfach (landesintern) und Art der Prüfung

Fächergruppe landesinternes Studienfach Prüfung	Ins- gesamt	Darunter weiblich	Davon als			
			Erstabschluss		weiterer Abschluss	
			insgesamt	darunter weiblich	insgesamt	darunter weiblich
noch: Universität Leipzig						
Noch: Sprach- und Kulturwissenschaften						
Konferenzdolmetschen	5	4	-	-	5	4
Master an Universitäten	5	4	-	-	5	4
Konferenzdolmetschen Arabisch	1	-	-	-	1	-
Master an Universitäten	1	-	-	-	1	-
Kulturwissenschaften	12	8	5	2	7	6
Magister	5	2	5	2	-	-
Master an Universitäten	7	6	-	-	7	6
Latein	6	5	6	5	-	-
Magister	1	-	1	-	-	-
LA Bachelor (soweit keine Differenzierung möglich)	5	5	5	5	-	-
Lateinische Philologie	11	6	2	-	9	6
LA Gymnasien	1	-	1	-	-	-
LA Master Gymnasien	9	6	-	-	9	6
LA Bachelor (soweit keine Differenzierung möglich)	1	-	1	-	-	-
Lernbehindertenpädagogik	1	1	-	-	1	1
Promotion	1	1	-	-	1	1
Linguistik	11	9	7	6	4	3
Bachelor an Universitäten	7	6	7	6	-	-
Master an Universitäten	4	3	-	-	4	3
Logik	1	-	-	-	1	-
Master an Universitäten	1	-	-	-	1	-
Logik/Wissenschaftstheorie	1	-	1	-	-	-
Magister	1	-	1	-	-	-
Lusitanistik/Portugiesisch	2	-	2	-	-	-
Diplom (U) - Übersetzer	1	-	1	-	-	-
Magister	1	-	1	-	-	-
Mittlere und neuere Geschichte	24	10	5	1	19	9
Magister	5	1	5	1	-	-
Master an Universitäten	18	8	-	-	18	8
Promotion	1	1	-	-	1	1
Orientalistik/Altorientalistik	1	1	1	1	-	-
Bachelor an Universitäten	1	1	1	1	-	-
Ost- und Südosteuropäische Geschichte	1	1	1	1	-	-
Magister	1	1	1	1	-	-
Ostslawistik	6	4	6	4	-	-
Bachelor an Universitäten	6	4	6	4	-	-

Noch: 12. Bestandene Abschlussprüfungen an Universitäten im Prüfungsjahr 2014 nach Fächergruppen,
1. Studienfach (landesintern) und Art der Prüfung

Fächergruppe landesinternes Studienfach Prüfung	Ins- gesamt	Darunter weiblich	Davon als			
			Erstabschluss		weiterer Abschluss	
			insgesamt	darunter weiblich	insgesamt	darunter weiblich
noch: Universität Leipzig						
Noch: Sprach- und Kulturwissenschaften						
Philosophie	43	15	26	10	17	5
Bachelor an Universitäten	22	8	22	8	-	-
Magister	4	2	4	2	-	-
Master an Universitäten	14	4	-	-	14	4
Promotion	3	1	-	-	3	1
Polnisch	1	1	1	1	-	-
LA Bachelor (soweit keine Differenzierung möglich)	1	1	1	1	-	-
Psychologie	164	134	88	67	76	67
Bachelor an Universitäten	78	59	74	56	4	3
Diplom (U)	14	11	14	11	-	-
Master an Universitäten	58	52	-	-	58	52
Promotion	14	12	-	-	14	12
Rehabilitations- und Integrationspädagogik	5	4	5	4	-	-
LA Bachelor (soweit keine Differenzierung möglich)	5	4	5	4	-	-
Religionswissenschaft	21	11	7	4	14	7
Bachelor an Universitäten	3	1	3	1	-	-
Magister	4	3	4	3	-	-
Master an Universitäten	10	5	-	-	10	5
Promotion	4	2	-	-	4	2
Romanische Studien	11	11	8	8	3	3
Bachelor an Universitäten	8	8	8	8	-	-
Master an Universitäten	3	3	-	-	3	3
Romanistik	11	11	6	6	5	5
Bachelor an Universitäten	6	6	6	6	-	-
Master an Universitäten	4	4	-	-	4	4
Promotion	1	1	-	-	1	1
Russisch	7	4	2	2	5	2
LA Master Gymnasien	5	2	-	-	5	2
LA Bachelor (soweit keine Differenzierung möglich)	2	2	2	2	-	-
Sinologie	11	10	9	8	2	2
Bachelor an Universitäten	6	5	6	5	-	-
Magister	3	3	3	3	-	-
Master an Universitäten	2	2	-	-	2	2
Sinologie/Koreanistik	14	10	9	6	5	4
Bachelor an Universitäten	9	6	8	5	1	1
Magister	1	1	1	1	-	-
Master an Universitäten	3	2	-	-	3	2
Promotion	1	1	-	-	1	1

Noch: 12. Bestandene Abschlussprüfungen an Universitäten im Prüfungsjahr 2014 nach Fächergruppen,
1. Studienfach (landesintern) und Art der Prüfung

Fächergruppe landesinternes Studienfach Prüfung	Ins- gesamt	Darunter weiblich	Davon als			
			Erstabschluss		weiterer Abschluss	
			insgesamt	darunter weiblich	insgesamt	darunter weiblich
noch: Universität Leipzig						
Noch: Sprach- und Kulturwissenschaften						
Slawistik (Slawische Philologie)	23	18	13	10	10	8
Bachelor an Universitäten	13	10	13	10	-	-
Master an Universitäten	10	8	-	-	10	8
Small Enterprise Promotion and Training	1	-	-	-	1	-
Master an Universitäten	1	-	-	-	1	-
Sonderpädagogik	4	2	4	2	-	-
LA Bachelor (soweit keine Differenzierung möglich)	4	2	4	2	-	-
Sonderpädagogische Fachrichtung	76	59	-	-	76	59
LA Bachelor (soweit keine Differenzierung möglich)	76	59	-	-	76	59
Sorabistik/Sorbisch	9	6	5	4	4	2
Bachelor an Universitäten	1	1	1	1	-	-
LA Master Mittelstufe/Sekundarstufe I	1	1	-	-	1	1
LA Master Gymnasien	3	1	-	-	3	1
LA Bachelor (soweit keine Differenzierung möglich)	4	3	4	3	-	-
Sozialwissenschaften/Philosophie - Kernfach						
Kulturwissenschaften	14	9	14	9	-	-
Bachelor an Universitäten	14	9	14	9	-	-
Sozialwissenschaften/Philosophie - Kernfach						
Philosophie	13	1	12	1	1	-
Bachelor an Universitäten	13	1	12	1	1	-
Spanien- und Portugalstudien	1	1	-	-	1	1
Master an Universitäten	1	1	-	-	1	1
Spanisch	5	3	4	2	1	1
Diplom (U) - Dolmetscher	1	-	1	-	-	-
Magister	1	1	1	1	-	-
Promotion	1	1	-	-	1	1
LA Bachelor (soweit keine Differenzierung möglich)	2	1	2	1	-	-
Sprachheilpädagogik/Logopädie	1	1	-	-	1	1
Promotion	1	1	-	-	1	1
Translation	13	11	12	10	1	1
Bachelor an Universitäten	13	11	12	10	1	1
Translatologie	21	16	-	-	21	16
Master an Universitäten	21	16	-	-	21	16
Tschechisch	1	1	1	1	-	-
LA Bachelor (soweit keine Differenzierung möglich)	1	1	1	1	-	-

Noch: 12. Bestandene Abschlussprüfungen an Universitäten im Prüfungsjahr 2014 nach Fächergruppen,
1. Studienfach (landesintern) und Art der Prüfung

Fächergruppe landesinternes Studienfach Prüfung	Ins- gesamt	Darunter weiblich	Davon als			
			Erstabschluss		weiterer Abschluss	
			insgesamt	darunter weiblich	insgesamt	darunter weiblich
noch: Universität Leipzig						
Noch: Sprach- und Kulturwissenschaften						
Ur- und Frühgeschichte	4	2	3	1	1	1
Magister	3	1	3	1	-	-
Promotion	1	1	-	-	1	1
Verhaltensgestörtenpädagogik	13	12	-	-	13	12
LA Sonderschulen/Förderschulen	13	12	-	-	13	12
Westslawisch	11	8	8	5	3	3
Bachelor an Universitäten	8	5	8	5	-	-
Master an Universitäten	3	3	-	-	3	3
Westslawistik	9	5	8	4	1	1
Bachelor an Universitäten	7	3	7	3	-	-
Magister	1	1	1	1	-	-
Master an Universitäten	1	1	-	-	1	1
Sport	245	115	125	57	120	58
Sport/Sportwissenschaft	85	42	52	26	33	16
Bachelor an Universitäten	27	11	27	11	-	-
Diplom (U)	2	1	2	1	-	-
Magister	1	1	1	1	-	-
LA Master Grundschulen	1	1	-	-	1	1
LA Gymnasien	1	-	1	-	-	-
LA Master Gymnasien	29	15	-	-	29	15
LA Bachelor (soweit keine Differenzierung möglich)	24	13	21	13	3	-
Sportmanagement	19	7	8	3	11	4
Bachelor an Universitäten	8	3	8	3	-	-
Master an Universitäten	11	4	-	-	11	4
Sportpädagogik/Sportpsychologie	111	49	65	28	46	21
Bachelor an Universitäten	50	21	49	20	1	1
Diplom (U)	3	1	3	1	-	-
Magister	2	1	2	1	-	-
Master an Universitäten	38	19	-	-	38	19
Promotion	7	1	-	-	7	1
LA Bachelor (soweit keine Differenzierung möglich)	11	6	11	6	-	-
Sportwissenschaft: Diagnostik/Intervention	8	2	-	-	8	2
Master an Universitäten	8	2	-	-	8	2
Sportwissenschaft: Prävention/Rehabilitation	22	15	-	-	22	15
Master an Universitäten	22	15	-	-	22	15

Noch: 12. Bestandene Abschlussprüfungen an Universitäten im Prüfungsjahr 2014 nach Fächergruppen,
1. Studienfach (landesintern) und Art der Prüfung

Fächergruppe landesinternes Studienfach Prüfung	Ins- gesamt	Darunter weiblich	Davon als			
			Erstabschluss		weiterer Abschluss	
			insgesamt	darunter weiblich	insgesamt	darunter weiblich
noch: Universität Leipzig						
Rechts-, Wirtschafts- und Sozialwissenschaften	1 064	626	641	390	423	236
Betriebswirtschaftlehre (Management Science) Master an Universitäten	63	39	-	-	63	39
Betriebswirtschaftslehre Diplom (U)	63	29	12	5	51	24
Master an Universitäten	12	5	12	5	-	-
Promotion	49	22	-	-	49	22
Communication Management Master an Universitäten	2	2	-	-	2	2
European Economic Integration/Central and Eastern Europe Master an Universitäten	8	3	-	-	8	3
European Studies Master an Universitäten	8	3	-	-	8	3
Gemeinschaftskunde/Rechtserziehung LA Master Mittelstufe/Sekundarstufe I LA Bachelor (soweit keine Differenzierung möglich)	5	3	-	-	5	3
Gemeinschaftskunde/Rechtserziehung/Wirtschaft LA Master Gymnasien	7	3	4	2	3	1
Global Studies Master an Universitäten	3	1	-	-	3	1
Hörfunk Master an Universitäten	4	2	4	2	-	-
Journalistik Diplom (U) Master an Universitäten	14	6	-	-	14	6
Kommunikations- und Medienwissenschaft Bachelor an Universitäten Magister Master an Universitäten	14	6	-	-	14	6
Kommunikationswissenschaft/Publizistik Bachelor an Universitäten Diplom (U) Magister Master an Universitäten Promotion	19	12	-	-	19	12
Lateinamerika Master an Universitäten	4	3	-	-	4	3
Lateinamerikastudien Master an Universitäten	4	3	-	-	4	3
	24	15	10	7	14	8
	10	7	10	7	-	-
	14	8	-	-	14	8
	90	69	79	60	11	9
	69	53	68	53	1	-
	11	7	11	7	-	-
	10	9	-	-	10	9
	135	105	74	68	61	37
	67	62	67	62	-	-
	2	2	2	2	-	-
	5	4	5	4	-	-
	57	36	-	-	57	36
	4	1	-	-	4	1
	1	1	-	-	1	1
	1	1	-	-	1	1
	1	-	-	-	1	-
	1	-	-	-	1	-

Noch: 12. Bestandene Abschlussprüfungen an Universitäten im Prüfungsjahr 2014 nach Fächergruppen,
1. Studienfach (landesintern) und Art der Prüfung

Fächergruppe landesinternes Studienfach Prüfung	Ins- gesamt	Darunter weiblich	Davon als			
			Erstabschluss		weiterer Abschluss	
			insgesamt	darunter weiblich	insgesamt	darunter weiblich
noch: Universität Leipzig						
Noch: Rechts-, Wirtschafts- und Sozial- wissenschaften						
Lernbereich Gesellschaftslehre	1	1	-	-	1	1
LA Mittelstufe/Sekundarstufe I	1	1	-	-	1	1
Politikwissenschaft/Politologie	44	21	25	13	19	8
Bachelor an Universitäten	27	14	21	11	6	3
Diplom (U)	4	2	4	2	-	-
Master an Universitäten	13	5	-	-	13	5
Rechtswissenschaft	229	133	216	127	13	6
Promotion	13	6	-	-	13	6
Staatsexamen/1. Staatsprüfung	216	127	216	127	-	-
Sozialwissenschaft	51	36	-	-	51	36
Master an Universitäten	49	34	-	-	49	34
Promotion	2	2	-	-	2	2
Sozialwissenschaften/Philosophie - Kernfach						
Politikwissenschaft	6	4	5	3	1	1
Bachelor an Universitäten	6	4	5	3	1	1
Sozialwissenschaften/Philosophie - Kernfach						
Soziologie	6	3	5	3	1	-
Bachelor an Universitäten	6	3	5	3	1	-
Soziologie	43	23	33	18	10	5
Bachelor an Universitäten	30	17	30	17	-	-
Diplom (U)	1	1	1	1	-	-
Magister	2	-	2	-	-	-
Master an Universitäten	6	3	-	-	6	3
Promotion	4	2	-	-	4	2
Volkswirtschaftslehre	16	5	1	-	15	5
Diplom (U)	1	-	1	-	-	-
Master an Universitäten	11	5	-	-	11	5
Promotion	4	-	-	-	4	-
Volkswirtschaftslehre (Economics)	9	2	-	-	9	2
Master an Universitäten	9	2	-	-	9	2
Wirtschaftsingenieurwesen mit wirtschafts- wissenschaftlichem Schwerpunkt	3	-	1	-	2	-
Diplom (U)	1	-	1	-	-	-
Promotion	2	-	-	-	2	-
Wirtschaftspädagogik	4	3	-	-	4	3
Master an Universitäten	3	2	-	-	3	2
Promotion	1	1	-	-	1	1
Wirtschaftspädagogik (Business Education and Management Training)	22	15	17	12	5	3
Bachelor an Universitäten	17	12	17	12	-	-
Master an Universitäten	5	3	-	-	5	3

Noch: 12. Bestandene Abschlussprüfungen an Universitäten im Prüfungsjahr 2014 nach Fächergruppen,
1. Studienfach (landesintern) und Art der Prüfung

Fächergruppe landesinternes Studienfach Prüfung	Ins- gesamt	Darunter weiblich	Davon als			
			Erstabschluss		weiterer Abschluss	
			insgesamt	darunter weiblich	insgesamt	darunter weiblich
noch: Universität Leipzig						
Noch: Rechts-, Wirtschafts- und Sozial- wissenschaften						
Wirtschaftswissenschaften	185	86	159	72	26	14
Bachelor an Universitäten	164	74	159	72	5	2
Master an Universitäten	21	12	-	-	21	12
Wirtschaftswissenschaften/Sciences						
Economiques	1	1	-	-	1	1
Master an Universitäten	1	1	-	-	1	1
Wirtschaftswissenschaften/Subsustainable Development						
Master an Universitäten	4	2	-	-	4	2
	4	2	-	-	4	2
Mathematik, Naturwissenschaften	922	462	430	213	492	249
Advanced Spectroscopy in Chemistry Master an Universitäten	5	4	-	-	5	4
	5	4	-	-	5	4
Biochemie	80	54	35	20	45	34
Bachelor an Universitäten	35	20	35	20	-	-
Master an Universitäten	34	26	-	-	34	26
Promotion	11	8	-	-	11	8
Biologie	144	103	61	44	83	59
Bachelor an Universitäten	38	26	37	25	1	1
Master an Universitäten	42	28	-	-	42	28
Promotion	27	19	-	-	27	19
LA Master Gymnasien	11	9	-	-	11	9
LA Master Sonderschulen/Förderschulen	1	1	-	-	1	1
LA Bachelor (soweit keine Differenzierung möglich)	25	20	24	19	1	1
Chemie	119	47	46	17	73	30
Bachelor an Universitäten	42	15	41	14	1	1
Master an Universitäten	45	15	-	-	45	15
Promotion	20	9	-	-	20	9
LA Master Gymnasien	7	5	-	-	7	5
LA Bachelor (soweit keine Differenzierung möglich)	5	3	5	3	-	-
Geographie	26	11	24	9	2	2
Bachelor an Universitäten	18	8	16	6	2	2
Diplom (U)	8	3	8	3	-	-
Geographie/Erdkunde	51	28	26	14	25	14
Bachelor an Universitäten	24	12	23	11	1	1
Diplom (U)	3	3	3	3	-	-
Master an Universitäten	23	13	-	-	23	13
Promotion	1	-	-	-	1	-
Geologie/Paläontologie	3	1	1	1	2	-
Diplom (U)	1	1	1	1	-	-
Promotion	2	-	-	-	2	-

Noch: 12. Bestandene Abschlussprüfungen an Universitäten im Prüfungsjahr 2014 nach Fächergruppen,
1. Studienfach (landesintern) und Art der Prüfung

Fächergruppe landesinternes Studienfach Prüfung	Ins- gesamt	Darunter weiblich	Davon als			
			Erstabschluss		weiterer Abschluss	
			insgesamt	darunter weiblich	insgesamt	darunter weiblich
noch: Universität Leipzig						
Noch: Mathematik, Naturwissenschaften Geowissenschaften: Umweltdynamik und Georisiken Master an Universitäten	9 9	6 6	- -	- -	9 9	6 6
Informatik Bachelor an Universitäten Diplom (U) Master an Universitäten Promotion LA Bachelor (soweit keine Differenzierung möglich)	89 28 9 30 20 2	18 3 3 8 4 -	38 28 8 - - 2	6 3 3 - - -	51 - 1 30 20 -	12 - - 8 4 -
Mathematik Diplom (U) Promotion LA Master Grundschulen LA Master Mittelstufe/Sekundarstufe I LA Mittelstufe/Sekundarstufe I LA Gymnasien LA Master Gymnasien LA Master Sonderschulen/Förderschulen LA Bachelor (soweit keine Differenzierung möglich)	110 12 5 28 1 1 2 20 1 40	63 3 2 23 1 1 1 9 1 22	51 11 - - - 1 2 - - 37	25 2 - - - 1 1 - - 21	59 1 5 28 1 - - 20 1 3	38 1 2 23 1 - - 9 1 1
Meteorologie Bachelor an Universitäten Diplom (U) Master an Universitäten Promotion	36 10 1 16 9	16 5 1 7 3	10 9 1 - -	6 5 1 - -	26 1 - 16 9	10 - - 7 3
Mineralogie Master an Universitäten Promotion	3 2 1	1 - 1	- - -	- - -	3 2 1	1 - 1
Mineralogie und Materialwissenschaft Master an Universitäten	4 4	- -	- -	- -	4 4	- -
Pharmazie Diplom (U) Promotion Staatsexamen/1. Staatsprüfung	89 26 3 60	76 21 1 54	61 1 - 60	54 - - 54	28 25 3 -	22 21 1 -
Physik Bachelor an Universitäten Diplom (U) Master an Universitäten Promotion LA Master Gymnasien LA Bachelor (soweit keine Differenzierung möglich)	76 30 4 18 19 3 2	17 6 - 2 8 - 1	34 28 4 - - - 2	6 5 - - - - 1	42 2 - 18 19 3 -	11 1 - 2 8 - -

Noch: 12. Bestandene Abschlussprüfungen an Universitäten im Prüfungsjahr 2014 nach Fächergruppen,
1. Studienfach (landesintern) und Art der Prüfung

Fächergruppe landesinternes Studienfach Prüfung	Ins- gesamt	Darunter weiblich	Davon als			
			Erstabschluss		weiterer Abschluss	
			insgesamt	darunter weiblich	insgesamt	darunter weiblich
noch: Universität Leipzig						
Noch: Mathematik, Naturwissenschaften						
Physik IPSP	14	1	9	1	5	-
Bachelor an Universitäten	9	1	9	1	-	-
Master an Universitäten	5	-	-	-	5	-
Physische Geographie	7	4	-	-	7	4
Master an Universitäten	7	4	-	-	7	4
Structural Chemistry and Spectroscopy	3	-	-	-	3	-
Master an Universitäten	3	-	-	-	3	-
Wirtschafts- und Sozialgeographie mit dem Schwerpunkt städtische Räume	6	2	-	-	6	2
Master an Universitäten	6	2	-	-	6	2
Wirtschaftsinformatik	31	6	24	6	7	-
Bachelor an Universitäten	24	6	24	6	-	-
Master an Universitäten	5	-	-	-	5	-
Promotion	2	-	-	-	2	-
Wirtschaftsinformatik (Business Information Systems)	7	-	-	-	7	-
Master an Universitäten	7	-	-	-	7	-
Wirtschaftsmathematik	10	4	10	4	-	-
Diplom (U)	10	4	10	4	-	-
Humanmedizin/Gesundheitswissenschaften	538	365	322	218	216	147
Medizin (Allgemein-Medizin)	473	322	277	187	196	135
Promotion	196	135	-	-	196	135
Staatsexamen/1. Staatsprüfung	277	187	277	187	-	-
Zahnmedizin	65	43	45	31	20	12
Promotion	20	12	-	-	20	12
Staatsexamen/1. Staatsprüfung	45	31	45	31	-	-
Veterinärmedizin	191	162	136	118	55	44
Tiermedizin/Veterinärmedizin	191	162	136	118	55	44
Promotion	51	41	-	-	51	41
Staatsexamen/1. Staatsprüfung	140	121	136	118	4	3
Ingenieurwissenschaften	11	4	-	-	11	4
Bauingenieurwesen/Ingenieurbau	5	2	-	-	5	2
Master an Universitäten	4	2	-	-	4	2
Promotion	1	-	-	-	1	-
Urban Management	6	2	-	-	6	2
Master an Universitäten	6	2	-	-	6	2
Kunst, Kunstwissenschaft	200	155	141	110	59	45
Angewandte Kunst	3	2	3	2	-	-
Bachelor an Universitäten	3	2	3	2	-	-

Noch: 12. Bestandene Abschlussprüfungen an Universitäten im Prüfungsjahr 2014 nach Fächergruppen,
1. Studienfach (landesintern) und Art der Prüfung

Fächergruppe landesinternes Studienfach Prüfung	Ins- gesamt	Darunter weiblich	Davon als			
			Erstabschluss		weiterer Abschluss	
			insgesamt	darunter weiblich	insgesamt	darunter weiblich
noch: Universität Leipzig						
Noch: Kunst, Kunstwissenschaft						
Kunst/Kunstpädagogik	25	24	9	8	16	16
Bachelor an Universitäten	5	5	5	5	-	-
Master an Universitäten	7	7	-	-	7	7
LA Master Grundschulen	1	1	-	-	1	1
LA Master Mittelstufe/Sekundarstufe I	1	1	-	-	1	1
LA Gymnasien	1	-	1	-	-	-
LA Master Gymnasien	7	7	-	-	7	7
LA Bachelor (soweit keine Differenzierung möglich)	3	3	3	3	-	-
Kunsterziehung	31	26	23	19	8	7
Bachelor an Universitäten	16	12	16	12	-	-
Master an Universitäten	7	6	-	-	7	6
LA Bachelor (soweit keine Differenzierung möglich)	8	8	7	7	1	1
Kunstgeschichte/Kunstwissenschaft	49	40	38	32	11	8
Bachelor an Universitäten	30	26	29	25	1	1
Magister	9	7	9	7	-	-
Master an Universitäten	8	6	-	-	8	6
Promotion	2	1	-	-	2	1
Literarisches Schreiben	5	1	3	1	2	-
Bachelor an Universitäten	3	1	3	1	-	-
Master an Universitäten	2	-	-	-	2	-
Musikwissenschaft/-geschichte	34	16	23	11	11	5
Bachelor an Universitäten	23	11	23	11	-	-
Master an Universitäten	8	4	-	-	8	4
Promotion	3	1	-	-	3	1
Theaterwissenschaft	53	46	42	37	11	9
Bachelor an Universitäten	40	35	38	33	2	2
Magister	5	5	4	4	1	1
Master an Universitäten	7	6	-	-	7	6
Promotion	1	-	-	-	1	-
Zusammen	4 957	3 228	2 786	1 824	2 171	1 404

Noch: 12. Bestandene Abschlussprüfungen an Universitäten im Prüfungsjahr 2014 nach Fächergruppen,
1. Studienfach (landesintern) und Art der Prüfung

Fächergruppe landesinternes Studienfach Prüfung	Ins- gesamt	Darunter weiblich	Davon als			
			Erstabschluss		weiterer Abschluss	
			insgesamt	darunter weiblich	insgesamt	darunter weiblich
Technische Universität Dresden						
Sprach- und Kulturwissenschaften	1 360	992	768	566	592	426
Allgemeinbildende Schulen (Schulart: Grund- und Mittelschule, Gymnasium)	193	120	186	114	7	6
LA Bachelor (soweit keine Differenzierung möglich)	193	120	186	114	7	6
Alte Geschichte	2	-	-	-	2	-
Promotion	2	-	-	-	2	-
Amerikanistik/Amerikakunde	6	5	4	3	2	2
Magister	4	3	4	3	-	-
Promotion	2	2	-	-	2	2
Angewandte Linguistik	1	-	1	-	-	-
Magister	1	-	1	-	-	-
Angewandte Medienforschung	20	18	-	-	20	18
Master an Universitäten	20	18	-	-	20	18
Anglistik/Amerikanistik	18	14	-	-	18	14
Master an Universitäten	18	14	-	-	18	14
Anglistik/Englisch	13	10	13	10	-	-
LA Gymnasien	13	10	13	10	-	-
Anglistik: Kultur-/Literatur-/Sprachwissenschaft	2	1	2	1	-	-
Magister	2	1	2	1	-	-
Berufliche Bildung (Lehramt für berufs- bildende Schulen)	74	57	74	57	-	-
LA Bachelor berufliche Schulen	74	57	74	57	-	-
Berufspädagogik	24	19	-	-	24	19
Abschlusszeugnis/Zertifikat	10	6	-	-	10	6
Diplom (U) - Lehrer	7	6	-	-	7	6
Promotion	7	7	-	-	7	7
Deutsch (für Lehrer)	9	7	9	7	-	-
LA Mittelstufe/Sekundarstufe I	1	1	1	1	-	-
LA Gymnasien	8	6	8	6	-	-
Deutsch für Ausländer	25	20	-	-	25	20
LA Grundschulen	5	4	-	-	5	4
LA Gymnasien	18	14	-	-	18	14
LA berufliche Schulen	2	2	-	-	2	2
Ethik/Philosophie	5	3	3	2	2	1
LA Gymnasien	5	3	3	2	2	1
Europäische Sprachen	15	14	-	-	15	14
Master an Universitäten	15	14	-	-	15	14

Noch: 12. Bestandene Abschlussprüfungen an Universitäten im Prüfungsjahr 2014 nach Fächergruppen,
1. Studienfach (landesintern) und Art der Prüfung

Fächergruppe landesinternes Studienfach Prüfung	Ins- gesamt	Darunter weiblich	Davon als			
			Erstabschluss		weiterer Abschluss	
			insgesamt	darunter weiblich	insgesamt	darunter weiblich
noch: Technische Universität Dresden						
Noch: Sprach- und Kulturwissenschaften						
Evangelische Religionspädagogik/kirchliche Bildungsarbeit	2	2	2	2	-	-
LA Gymnasien	2	2	2	2	-	-
Evangelische Theologie, - Religionslehre	4	2	4	2	-	-
Bachelor an Universitäten	4	2	4	2	-	-
Französisch	8	7	5	5	3	2
LA Gymnasien	8	7	5	5	3	2
German Studies/Culture and Communication	4	3	-	-	4	3
Master an Universitäten	4	3	-	-	4	3
Germanistik/Deutsch als Fremdsprache	1	1	1	1	-	-
Magister	1	1	1	1	-	-
Germanistik/Literaturwissenschaft	2	2	-	-	2	2
Promotion	2	2	-	-	2	2
Germanistik/Sprachwissenschaft	2	2	-	-	2	2
Promotion	2	2	-	-	2	2
Germanistik: Literatur- und Kulturwissenschaft	30	27	-	-	30	27
Master an Universitäten	30	27	-	-	30	27
Germanistik: Sprach- und Kulturwissenschaft	35	31	-	-	35	31
Master an Universitäten	35	31	-	-	35	31
Geschichte	65	25	40	14	25	11
Bachelor an Universitäten	29	8	28	7	1	1
Master an Universitäten	24	10	-	-	24	10
LA Mittelstufe/Sekundarstufe I	5	5	5	5	-	-
LA Gymnasien	7	2	7	2	-	-
Griechisch	1	-	-	-	1	-
LA Gymnasien	1	-	-	-	1	-
Höheres Lehramt an berufsbildenden Schulen	57	41	-	-	57	41
LA Master berufliche Schulen	57	41	-	-	57	41
Höheres Lehramt an Gymnasien	159	112	-	-	159	112
LA Master Gymnasien	159	112	-	-	159	112
Italienisch	2	2	1	1	1	1
LA Gymnasien	2	2	1	1	1	1
Katholische Religionspädagogik/kirchliche Bildungsarbeit	1	1	-	-	1	1
LA Gymnasien	1	1	-	-	1	1
Katholische Theologie, - Religionslehre	2	-	-	-	2	-
Bachelor an Universitäten	2	-	-	-	2	-

Noch: 12. Bestandene Abschlussprüfungen an Universitäten im Prüfungsjahr 2014 nach Fächergruppen,
1. Studienfach (landesintern) und Art der Prüfung

Fächergruppe landesinternes Studienfach Prüfung	Ins- gesamt	Darunter weiblich	Davon als			
			Erstabschluss		weiterer Abschluss	
			insgesamt	darunter weiblich	insgesamt	darunter weiblich
noch: Technische Universität Dresden						
Noch: Sprach- und Kulturwissenschaften						
Klassische Philologie	1	1	-	-	1	1
Master an Universitäten	1	1	-	-	1	1
Latein	18	14	4	-	14	14
LA Gymnasien	18	14	4	-	14	14
Medienforschung und Medienpraxis	57	45	57	45	-	-
Bachelor an Universitäten	57	45	57	45	-	-
Medienwissenschaft	2	2	2	2	-	-
Magister	2	2	2	2	-	-
Mittlere und neuere Geschichte	4	3	2	2	2	1
Magister	2	2	2	2	-	-
Promotion	2	1	-	-	2	1
Neuere und Neueste Geschichte	4	2	1	1	3	1
Magister	1	1	1	1	-	-
Promotion	3	1	-	-	3	1
Philosophie	32	14	23	12	9	2
Bachelor an Universitäten	22	11	22	11	-	-
Magister	1	1	1	1	-	-
Master an Universitäten	4	-	-	-	4	-
Promotion	5	2	-	-	5	2
Psychologie	213	179	200	171	13	8
Bachelor an Universitäten	88	75	84	73	4	2
Diplom (U)	117	98	116	98	1	-
Promotion	8	6	-	-	8	6
Romanistik	6	6	-	-	6	6
Master an Universitäten	6	6	-	-	6	6
Romanistik/Sprachwissenschaft	2	1	1	1	1	-
Magister	1	1	1	1	-	-
Promotion	1	-	-	-	1	-
Slawistik (Slawische Philologie)	6	6	2	2	4	4
Magister	2	2	2	2	-	-
Master an Universitäten	4	4	-	-	4	4
Spanisch	2	2	1	1	1	1
LA Gymnasien	2	2	1	1	1	1
Sprach-, Literatur- und Kulturwissenschaft	131	111	130	110	1	1
Bachelor an Universitäten	131	111	130	110	1	1
Vocational Education and Personnel Capacity						
Building	87	49	-	-	87	49
Master an Universitäten	87	49	-	-	87	49

Noch: 12. Bestandene Abschlussprüfungen an Universitäten im Prüfungsjahr 2014 nach Fächergruppen,
1. Studienfach (landesintern) und Art der Prüfung

Fächergruppe landesinternes Studienfach Prüfung	Ins- gesamt	Darunter weiblich	Davon als			
			Erstabschluss		weiterer Abschluss	
			insgesamt	darunter weiblich	insgesamt	darunter weiblich
noch: Technische Universität Dresden						
Noch: Sprach- und Kulturwissenschaften Weiterbildungsforschung und Organisations- entwicklung Master an Universitäten	13	11	-	-	13	11
	13	11	-	-	13	11
Rechts-, Wirtschafts- und Sozialwissenschaften	1 504	811	895	474	609	337
Betriebswirtschaftslehre Diplom (U) Master an Universitäten	98	58	5	3	93	55
	5	3	5	3	-	-
	93	55	-	-	93	55
Business Ethics and CSR-Management Master an Universitäten	19	13	-	-	19	13
	19	13	-	-	19	13
Childhood research and education - Kindheits- forschung, Beratung und Bildung Master an Universitäten	31	29	-	-	31	29
	31	29	-	-	31	29
Gemeinschaftskunde/Rechtserziehung/Wirtschaft LA Gymnasien	1	-	1	-	-	-
	1	-	1	-	-	-
Intellectual Property Law Master an Universitäten	14	10	-	-	14	10
	14	10	-	-	14	10
Interdisziplinäre Studien (Schwerpunkt Rechts-, Wirtschafts- und Sozialwissenschaften) Promotion	8	-	-	-	8	-
	8	-	-	-	8	-
Internationale Beziehungen Bachelor an Universitäten Master an Universitäten	46	30	26	17	20	13
	27	17	26	17	1	-
	19	13	-	-	19	13
Internationales Management Diplom (U) Master an Universitäten	34	24	-	-	34	24
	1	-	-	-	1	-
	33	24	-	-	33	24
Logistik Master an Universitäten	21	11	-	-	21	11
	21	11	-	-	21	11
Politik und Verfassung Master an Universitäten	19	8	-	-	19	8
	19	8	-	-	19	8
Politikwissenschaft/Politologie Bachelor an Universitäten Magister Promotion	57	19	55	19	2	-
	49	17	49	17	-	-
	6	2	6	2	-	-
	2	-	-	-	2	-
Projektmanagement Master an Universitäten	15	4	-	-	15	4
	15	4	-	-	15	4
Projektmanagement and Engineering Master an Universitäten	6	1	-	-	6	1
	6	1	-	-	6	1

Noch: 12. Bestandene Abschlussprüfungen an Universitäten im Prüfungsjahr 2014 nach Fächergruppen,
1. Studienfach (landesintern) und Art der Prüfung

Fächergruppe landesinternes Studienfach Prüfung	Ins- gesamt	Darunter weiblich	Davon als			
			Erstabschluss		weiterer Abschluss	
			insgesamt	darunter weiblich	insgesamt	darunter weiblich
noch: Technische Universität Dresden						
Noch: Rechts-, Wirtschafts- und Sozial- wissenschaften						
Rechtswissenschaft	11	5	-	-	11	5
Promotion	11	5	-	-	11	5
Rechtswissenschaften/Law in context	107	55	106	54	1	1
Bachelor an Universitäten	107	55	106	54	1	1
Sozialpädagogik	45	36	42	34	3	2
Diplom (U)	40	32	40	32	-	-
Promotion	3	2	-	-	3	2
LA berufliche Schulen	2	2	2	2	-	-
Sozialpädagogik, Sozialarbeit und Wohlfahrts- wissenschaften	43	37	42	36	1	1
Bachelor an Universitäten	43	37	42	36	1	1
Soziologie	132	103	108	84	24	19
Bachelor an Universitäten	58	46	58	46	-	-
Diplom (U)	50	38	50	38	-	-
Master an Universitäten	24	19	-	-	24	19
Verkehrswirtschaft	168	71	94	36	74	35
Bachelor an Universitäten	93	35	93	35	-	-
Diplom (U)	2	2	1	1	1	1
Master an Universitäten	72	34	-	-	72	34
Promotion	1	-	-	-	1	-
Volkswirtschaftslehre	28	14	2	1	26	13
Diplom (U)	2	1	2	1	-	-
Master an Universitäten	26	13	-	-	26	13
Wirtschaftsinformatik	41	12	28	7	13	5
Bachelor an Universitäten	23	7	23	7	-	-
Diplom (U)	5	-	5	-	-	-
Master an Universitäten	13	5	-	-	13	5
Wirtschaftsingenieurwesen mit wirtschafts- wissenschaftlichem Schwerpunkt	220	61	152	39	68	22
Bachelor an Universitäten	132	34	131	33	1	1
Diplom (U)	21	6	21	6	-	-
Master an Universitäten	67	21	-	-	67	21
Wirtschaftspädagogik	19	17	4	4	15	13
Diplom (U)	4	4	4	4	-	-
Master an Universitäten	15	13	-	-	15	13
Wirtschaftsrecht	65	42	-	-	65	42
Master an Universitäten	65	42	-	-	65	42
Wirtschaftswissenschaften	256	151	230	140	26	11
Bachelor an Universitäten	232	141	230	140	2	1
Promotion	24	10	-	-	24	10

Noch: 12. Bestandene Abschlussprüfungen an Universitäten im Prüfungsjahr 2014 nach Fächergruppen,
1. Studienfach (landesintern) und Art der Prüfung

Fächergruppe landesinternes Studienfach Prüfung	Ins- gesamt	Darunter weiblich	Davon als			
			Erstabschluss		weiterer Abschluss	
			insgesamt	darunter weiblich	insgesamt	darunter weiblich
noch: Technische Universität Dresden						
Mathematik, Naturwissenschaften	1 188	435	600	174	588	261
Biogeographie	1	-	-	-	1	-
Promotion	1	-	-	-	1	-
Biologie	138	97	42	32	96	65
Bachelor an Universitäten	40	31	39	30	1	1
Diplom (U)	3	2	3	2	-	-
Master an Universitäten	48	35	-	-	48	35
Promotion	47	29	-	-	47	29
Biotechnologie	18	14	18	14	-	-
Bachelor an Universitäten	18	14	18	14	-	-
Biotechnologie und Angewandte Ökologie	20	15	-	-	20	15
Master an Universitäten	20	15	-	-	20	15
Chemie	185	65	65	21	120	44
Bachelor an Universitäten	65	21	65	21	-	-
Master an Universitäten	59	19	-	-	59	19
Promotion	61	25	-	-	61	25
Computational Engineering	2	-	-	-	2	-
Master an Universitäten	2	-	-	-	2	-
Computational Logic	17	5	-	-	17	5
Master an Universitäten	17	5	-	-	17	5
Distributed Systems Engineering	21	6	-	-	21	6
Master an Universitäten	21	6	-	-	21	6
Geographie/Erdkunde	127	44	94	29	33	15
Bachelor an Universitäten	55	16	55	16	-	-
Diplom (U)	36	13	36	13	-	-
Master an Universitäten	28	12	-	-	28	12
Promotion	5	3	-	-	5	3
LA Mittelstufe/Sekundarstufe I	1	-	1	-	-	-
LA Gymnasien	2	-	2	-	-	-
Geowissenschaften	1	1	-	-	1	1
Promotion	1	1	-	-	1	1
Informatik	127	11	84	3	43	8
Bachelor an Universitäten	29	2	28	2	1	-
Diplom (U)	57	1	56	1	1	-
Master an Universitäten	7	1	-	-	7	1
Promotion	34	7	-	-	34	7
Interdisziplinäre Studien (Schwerpunkt Naturwissenschaften)	46	28	-	-	46	28
Promotion	46	28	-	-	46	28

Noch: 12. Bestandene Abschlussprüfungen an Universitäten im Prüfungsjahr 2014 nach Fächergruppen,
1. Studienfach (landesintern) und Art der Prüfung

Fächergruppe landesinternes Studienfach Prüfung	Ins- gesamt	Darunter weiblich	Davon als			
			Erstabschluss		weiterer Abschluss	
			insgesamt	darunter weiblich	insgesamt	darunter weiblich
noch: Technische Universität Dresden						
Noch: Mathematik, Naturwissenschaften						
Lebensmittelchemie	80	50	37	23	43	27
Diplom (U)	37	23	2	1	35	22
Promotion	6	4	-	-	6	4
Staatsexamen/1. Staatsprüfung	37	23	35	22	2	1
Mathematik	54	12	35	8	19	4
Bachelor an Universitäten	16	4	13	3	3	1
Diplom (U)	23	6	20	5	3	1
Master an Universitäten	5	-	-	-	5	-
Promotion	8	2	-	-	8	2
LA Mittelstufe/Sekundarstufe I	2	-	2	-	-	-
Medieninformatik	89	23	81	20	8	3
Bachelor an Universitäten	39	11	39	11	-	-
Diplom (U)	44	10	42	9	2	1
Master an Universitäten	6	2	-	-	6	2
Meteorologie	1	-	-	-	1	-
Promotion	1	-	-	-	1	-
Molecular Bioengineering	22	12	-	-	22	12
Master an Universitäten	22	12	-	-	22	12
Nanobiophysics	12	6	-	-	12	6
Master an Universitäten	12	6	-	-	12	6
Physik	180	24	118	14	62	10
Bachelor an Universitäten	53	3	53	3	-	-
Diplom (U)	66	11	65	11	1	-
Master an Universitäten	5	1	-	-	5	1
Promotion	56	9	-	-	56	9
Regenerative Biology and Medicine	17	12	-	-	17	12
Master an Universitäten	17	12	-	-	17	12
Softwaretechnik	1	-	-	-	1	-
Diplom (U)	1	-	-	-	1	-
Technomathematik	10	3	10	3	-	-
Diplom (U)	10	3	10	3	-	-
Wirtschaftsmathematik	19	7	16	7	3	-
Diplom (U)	16	7	16	7	-	-
Master an Universitäten	3	-	-	-	3	-
Humanmedizin/Gesundheitswissenschaften	477	322	278	190	199	132
Gesundheitspädagogik	2	1	2	1	-	-
LA berufliche Schulen	2	1	2	1	-	-
Health Care Management	13	5	-	-	13	5
Master an Universitäten	13	5	-	-	13	5

Noch: 12. Bestandene Abschlussprüfungen an Universitäten im Prüfungsjahr 2014 nach Fächergruppen,
1. Studienfach (landesintern) und Art der Prüfung

Fächergruppe landesinternes Studienfach Prüfung	Ins- gesamt	Darunter weiblich	Davon als			
			Erstabschluss		weiterer Abschluss	
			insgesamt	darunter weiblich	insgesamt	darunter weiblich
noch: Technische Universität Dresden						
Noch: Humanmedizin/Gesundheitswissenschaften						
Medical Radiation Sciences	7	5	-	-	7	5
Master an Universitäten	7	5	-	-	7	5
Medizin (Allgemein-Medizin)	385	259	231	156	154	103
Promotion	154	103	-	-	154	103
Staatsexamen/1. Staatsprüfung	231	156	231	156	-	-
Public Health	6	5	-	-	6	5
Master an Universitäten	6	5	-	-	6	5
Zahnmedizin	64	47	45	33	19	14
Promotion	18	13	-	-	18	13
Staatsexamen/1. Staatsprüfung	46	34	45	33	1	1
Agrar-, Forst- und Ernährungswissenschaften	219	91	131	63	88	28
Agrarwissenschaft/Landwirtschaft	1	-	-	-	1	-
Promotion	1	-	-	-	1	-
Forstwissenschaft/-wirtschaft	124	42	80	27	44	15
Bachelor an Universitäten	79	27	76	26	3	1
Diplom (U)	4	1	4	1	-	-
Master an Universitäten	34	13	-	-	34	13
Promotion	7	1	-	-	7	1
Haushalts- und Ernährungswissenschaft	3	3	3	3	-	-
LA berufliche Schulen	3	3	3	3	-	-
Holzwirtschaft	15	4	-	-	15	4
Master an Universitäten	15	4	-	-	15	4
Landespflege/Landschaftsgestaltung	49	33	48	33	1	-
Bachelor an Universitäten	28	22	28	22	-	-
Diplom (U)	20	11	20	11	-	-
Promotion	1	-	-	-	1	-
Tropical Forestry	23	8	-	-	23	8
Master an Universitäten	23	8	-	-	23	8
Tropische Waldwirtschaft und Management	4	1	-	-	4	1
Master an Universitäten	4	1	-	-	4	1
Ingenieurwissenschaften	1 675	426	1 216	283	459	143
Abfallwirtschaft und Altlasten	47	21	28	12	19	9
Bachelor an Universitäten	18	9	18	9	-	-
Diplom (U)	10	3	10	3	-	-
Master an Universitäten	14	7	-	-	14	7
Promotion	5	2	-	-	5	2
ACCES-Advanced Computational and Civil Engineering Structural Studies	39	6	-	-	39	6
Master an Universitäten	39	6	-	-	39	6

Noch: 12. Bestandene Abschlussprüfungen an Universitäten im Prüfungsjahr 2014 nach Fächergruppen,
1. Studienfach (landesintern) und Art der Prüfung

Fächergruppe landesinternes Studienfach Prüfung	Ins- gesamt	Darunter weiblich	Davon als			
			Erstabschluss		weiterer Abschluss	
			insgesamt	darunter weiblich	insgesamt	darunter weiblich
noch: Technische Universität Dresden						
Noch: Ingenieurwissenschaften						
Architektur	102	54	90	47	12	7
Diplom (U)	94	51	90	47	4	4
Promotion	8	3	-	-	8	3
Bahnsystemingenieurwesen	15	3	-	-	15	3
Master an Universitäten	15	3	-	-	15	3
Bauingenieurwesen/Ingenieurbau	123	45	94	37	29	8
Diplom (U)	109	42	94	37	15	5
Promotion	14	3	-	-	14	3
Chemie-Ingenieurwesen	45	16	44	16	1	-
Diplom (U)	44	16	44	16	-	-
Promotion	1	-	-	-	1	-
Denkmalpflege und Stadtentwicklung	1	1	-	-	1	1
Master an Universitäten	1	1	-	-	1	1
Elektrotechnik/Elektronik	145	18	96	11	49	7
Diplom (U)	96	11	95	11	1	-
Master an Universitäten	4	1	-	-	4	1
Promotion	44	6	-	-	44	6
LA berufliche Schulen	1	-	1	-	-	-
Geodäsie und Geoinformation	13	4	13	4	-	-
Bachelor an Universitäten	13	4	13	4	-	-
Geoinformationstechnologie	5	3	-	-	5	3
Master an Universitäten	5	3	-	-	5	3
Hydro Science and Engineering	41	16	-	-	41	16
Master an Universitäten	41	16	-	-	41	16
Hydrobiologie	4	2	-	-	4	2
Master an Universitäten	4	2	-	-	4	2
Hydrologie	52	26	45	23	7	3
Bachelor an Universitäten	29	14	29	14	-	-
Diplom (U)	16	9	16	9	-	-
Master an Universitäten	5	3	-	-	5	3
Promotion	2	-	-	-	2	-
Informationssystemtechnik	28	-	28	-	-	-
Bachelor an Universitäten	2	-	2	-	-	-
Diplom (U)	26	-	26	-	-	-
Kartographie	17	8	14	8	3	-
Diplom (U)	14	8	14	8	-	-
Promotion	3	-	-	-	3	-
Kartographie und Geomedientechnik	4	2	4	2	-	-
Bachelor an Universitäten	4	2	4	2	-	-

Noch: 12. Bestandene Abschlussprüfungen an Universitäten im Prüfungsjahr 2014 nach Fächergruppen,
1. Studienfach (landesintern) und Art der Prüfung

Fächergruppe landesinternes Studienfach Prüfung	Ins- gesamt	Darunter weiblich	Davon als			
			Erstabschluss		weiterer Abschluss	
			insgesamt	darunter weiblich	insgesamt	darunter weiblich
noch: Technische Universität Dresden						
Noch: Ingenieurwissenschaften						
Maschinenbau/-wesen	535	60	471	49	64	11
Diplom (U)	492	52	471	49	21	3
Promotion	43	8	-	-	43	8
Mechatronik	56	3	54	3	2	-
Diplom (U)	56	3	54	3	2	-
Metalltechnik	1	-	1	-	-	-
LA berufliche Schulen	1	-	1	-	-	-
Nanoelectronic Systems (englischsprachig)	7	1	-	-	7	1
Master an Universitäten	7	1	-	-	7	1
Raumentwicklung und Naturressourcen- management	36	20	-	-	36	20
Master an Universitäten	36	20	-	-	36	20
Textil- und Konfektionstechnik	11	7	-	-	11	7
Master an Universitäten	11	7	-	-	11	7
Umweltschutz	5	4	-	-	5	4
Diplom (U)	5	4	-	-	5	4
Verfahrenstechnik	52	22	44	18	8	4
Diplom (U)	49	20	44	18	5	2
Promotion	3	2	-	-	3	2
Verkehringenieurwesen	114	25	103	25	11	-
Diplom (U)	103	25	103	25	-	-
Promotion	11	-	-	-	11	-
Vermessungswesen (Geodäsie)	32	6	9	1	23	5
Diplom (U)	9	1	9	1	-	-
Master an Universitäten	13	2	-	-	13	2
Promotion	10	3	-	-	10	3
Wasserwirtschaft	81	30	43	13	38	17
Bachelor an Universitäten	25	9	25	9	-	-
Diplom (U)	18	4	18	4	-	-
Master an Universitäten	30	13	-	-	30	13
Promotion	8	4	-	-	8	4
Werkstoffwissenschaften	64	23	35	14	29	9
Diplom (U)	35	14	35	14	-	-
Promotion	29	9	-	-	29	9
Kunst, Kunstwissenschaft	109	91	74	59	35	32
Erschließung älterer Musik	2	1	-	-	2	1
Master an Universitäten	2	1	-	-	2	1
Kunsterziehung	7	7	4	4	3	3
LA Grundschulen	1	1	1	1	-	-
LA Gymnasien	6	6	3	3	3	3

Noch: 12. Bestandene Abschlussprüfungen an Universitäten im Prüfungsjahr 2014 nach Fächergruppen,
1. Studienfach (landesintern) und Art der Prüfung

Fächergruppe landesinternes Studienfach Prüfung	Ins- gesamt	Darunter weiblich	Davon als			
			Erstabschluss		weiterer Abschluss	
			insgesamt	darunter weiblich	insgesamt	darunter weiblich
noch: Technische Universität Dresden						
Noch: Kunst, Kunstwissenschaft						
Kunstgeschichte/Kunstwissenschaft	90	79	61	52	29	27
Bachelor an Universitäten	57	49	57	49	-	-
Magister	4	3	4	3	-	-
Master an Universitäten	29	27	-	-	29	27
Musikerziehung	1	-	1	-	-	-
LA Gymnasien	1	-	1	-	-	-
Musikwissenschaft/-geschichte	9	4	8	3	1	1
Bachelor an Universitäten	9	4	8	3	1	1
Zusammen	6 532	3 168	3 962	1 809	2 570	1 359
Technische Universität Chemnitz						
Sprach- und Kulturwissenschaften	488	382	296	236	192	146
Alte Geschichte	1	1	1	1	-	-
Magister	1	1	1	1	-	-
Anglistik/Amerikanistik	39	29	25	20	14	9
Bachelor an Universitäten	18	15	18	15	-	-
Magister	8	6	7	5	1	1
Master an Universitäten	12	8	-	-	12	8
Promotion	1	-	-	-	1	-
Berufspädagogik	1	1	-	-	1	1
Promotion	1	1	-	-	1	1
Erwachsenenbildung und außerschulische Jugendbildung	1	1	1	1	-	-
Magister	1	1	1	1	-	-
Erziehungswissenschaft (Pädagogik)	88	79	87	78	1	1
Bachelor an Universitäten	87	78	86	77	1	1
Magister	1	1	1	1	-	-
Germanistik/Deutsch	49	37	30	24	19	13
Bachelor an Universitäten	24	20	24	20	-	-
Magister	6	4	6	4	-	-
Master an Universitäten	18	12	-	-	18	12
Promotion	1	1	-	-	1	1
Germanistische Sprachwissenschaft	1	1	-	-	1	1
Promotion	1	1	-	-	1	1
Geschichte	32	13	19	7	13	6
Bachelor an Universitäten	19	7	19	7	-	-
Master an Universitäten	12	5	-	-	12	5
Promotion	1	1	-	-	1	1
Geschichte des Mittelalters	2	2	2	2	-	-
Magister	2	2	2	2	-	-

Noch: 12. Bestandene Abschlussprüfungen an Universitäten im Prüfungsjahr 2014 nach Fächergruppen,
1. Studienfach (landesintern) und Art der Prüfung

Fächergruppe landesinternes Studienfach Prüfung	Ins- gesamt	Darunter weiblich	Davon als			
			Erstabschluss		weiterer Abschluss	
			insgesamt	darunter weiblich	insgesamt	darunter weiblich
noch: Technische Universität Chemnitz						
Noch: Sprach- und Kulturwissenschaften						
Interkulturelle Kommunikation	28	26	1	-	27	26
Magister	1	-	1	-	-	-
Master an Universitäten	27	26	-	-	27	26
Medienkommunikation	80	61	44	36	36	25
Bachelor an Universitäten	44	36	44	36	-	-
Master an Universitäten	32	24	-	-	32	24
Promotion	4	1	-	-	4	1
Neuere und Neueste Geschichte	3	1	3	1	-	-
Magister	3	1	3	1	-	-
Pädagogik mit Schwerpunkt Lernkulturen	31	25	-	-	31	25
Master an Universitäten	31	25	-	-	31	25
Psychologie	124	102	76	64	48	38
Bachelor an Universitäten	75	62	73	61	2	1
Diplom (U)	3	3	3	3	-	-
Master an Universitäten	41	34	-	-	41	34
Promotion	5	3	-	-	5	3
Technikkommunikation	8	3	7	2	1	1
Bachelor an Universitäten	8	3	7	2	1	1
Sport	124	60	74	31	50	29
Kombi-Profil Sportwissenschaft/BWL	5	1	5	1	-	-
Magister	5	1	5	1	-	-
Kombi-Profil Sportwissenschaft/Sport- gerätetechnik	4	1	4	1	-	-
Magister	4	1	4	1	-	-
Präventions-, Rehabilitations- und Fitnesssport	99	51	60	27	39	24
Bachelor an Universitäten	60	27	60	27	-	-
Master an Universitäten	39	24	-	-	39	24
Sports Engineering	7	3	-	-	7	3
Master an Universitäten	7	3	-	-	7	3
Sportwissenschaft	9	4	5	2	4	2
Magister	5	2	5	2	-	-
Promotion	4	2	-	-	4	2
Rechts-, Wirtschafts- und Sozialwissenschaften	750	430	407	239	343	191
Betriebswirtschaftslehre	25	7	6	2	19	5
Diplom (U)	6	2	6	2	-	-
Promotion	19	5	-	-	19	5
Economics	9	5	-	-	9	5
Master an Universitäten	9	5	-	-	9	5

Noch: 12. Bestandene Abschlussprüfungen an Universitäten im Prüfungsjahr 2014 nach Fächergruppen,
1. Studienfach (landesintern) und Art der Prüfung

Fächergruppe landesinternes Studienfach Prüfung	Ins- gesamt	Darunter weiblich	Davon als			
			Erstabschluss		weiterer Abschluss	
			insgesamt	darunter weiblich	insgesamt	darunter weiblich
noch: Technische Universität Chemnitz						
Noch: Rechts-, Wirtschafts- und Sozial- wissenschaften Europäische Integration - Schwerpunkt Ostmitteleuropa Master an Universitäten	5	3	-	-	5	3
	5	3	-	-	5	3
European Studies mit kulturwissenschaftlicher Ausrichtung Bachelor an Universitäten	34	31	34	31	-	-
	34	31	34	31	-	-
European Studies mit sozialwissenschaftlicher Ausrichtung Bachelor an Universitäten	32	23	32	23	-	-
	32	23	32	23	-	-
European Studies mit wirtschaftswissen- schaftlicher Ausrichtung Bachelor an Universitäten	29	25	29	25	-	-
	29	25	29	25	-	-
Finance Master an Universitäten	32	15	-	-	32	15
	32	15	-	-	32	15
Kundenbeziehungsmanagement Master an Universitäten	25	15	-	-	25	15
	25	15	-	-	25	15
Management Bachelor an Universitäten	34	18	34	18	-	-
	34	18	34	18	-	-
Management and Organization Studies Master an Universitäten	54	43	-	-	54	43
	54	43	-	-	54	43
Politik in Europa Master an Universitäten	11	3	-	-	11	3
	11	3	-	-	11	3
Politikwissenschaft/Politologie Bachelor an Universitäten	44	17	37	16	7	1
	29	11	28	10	1	1
Magister	10	6	9	6	1	-
Promotion	5	-	-	-	5	-
Rechnungslegung und Unternehmenssteuerung Master an Universitäten	33	21	-	-	33	21
	33	21	-	-	33	21
Soziologie Bachelor an Universitäten	70	49	49	35	21	14
	50	35	48	35	2	-
Diplom (U)	1	-	1	-	-	-
Master an Universitäten	16	11	-	-	16	11
Promotion	3	3	-	-	3	3
Value Chain Management Master an Universitäten	64	44	-	-	64	44
	64	44	-	-	64	44
Volkswirtschaftslehre Diplom (U)	4	2	2	1	2	1
	2	1	2	1	-	-
Promotion	2	1	-	-	2	1

Noch: 12. Bestandene Abschlussprüfungen an Universitäten im Prüfungsjahr 2014 nach Fächergruppen,
1. Studienfach (landesintern) und Art der Prüfung

Fächergruppe landesinternes Studienfach Prüfung	Ins- gesamt	Darunter weiblich	Davon als			
			Erstabschluss		weiterer Abschluss	
			insgesamt	darunter weiblich	insgesamt	darunter weiblich
noch: Technische Universität Chemnitz						
Noch: Rechts-, Wirtschafts- und Sozial- wissenschaften						
Wirtschaftsingenieurwesen mit wirtschafts- wissenschaftlichem Schwerpunkt	90	22	42	10	48	12
Bachelor an Universitäten	38	10	38	10	-	-
Diplom (U)	4	-	4	-	-	-
Master an Universitäten	47	12	-	-	47	12
Promotion	1	-	-	-	1	-
Wirtschaftspädagogik	11	7	2	1	9	6
Diplom (U) - Lehrer	3	1	2	1	1	-
Master an Universitäten	8	6	-	-	8	6
Wirtschaftswissenschaften	144	80	140	77	4	3
Bachelor an Universitäten	143	80	140	77	3	3
Promotion	1	-	-	-	1	-
Mathematik, Naturwissenschaften	256	53	158	39	98	14
Angewandte Informatik	30	4	29	4	1	-
Bachelor an Universitäten	22	2	22	2	-	-
Diplom (U)	8	2	7	2	1	-
Automotive Software Engineering	21	1	-	-	21	1
Master an Universitäten	21	1	-	-	21	1
Chemie	30	9	11	3	19	6
Bachelor an Universitäten	10	3	10	3	-	-
Diplom (U)	1	-	1	-	-	-
Master an Universitäten	16	6	-	-	16	6
Promotion	3	-	-	-	3	-
Computational Science	9	2	3	-	6	2
Bachelor an Universitäten	3	-	3	-	-	-
Master an Universitäten	2	1	-	-	2	1
Promotion	4	1	-	-	4	1
Data & Web Engineering	2	1	-	-	2	1
Master an Universitäten	2	1	-	-	2	1
Finanzmathematik	1	-	1	-	-	-
Bachelor an Universitäten	1	-	1	-	-	-
Informatik	30	1	21	-	9	1
Bachelor an Universitäten	17	1	16	-	1	1
Diplom (U)	5	-	5	-	-	-
Master an Universitäten	3	-	-	-	3	-
Promotion	5	-	-	-	5	-
Informatik für Journalisten	1	-	-	-	1	-
Master an Universitäten	1	-	-	-	1	-
Intelligente Medien und Virtuelle Realität	1	-	-	-	1	-
Master an Universitäten	1	-	-	-	1	-

Noch: 12. Bestandene Abschlussprüfungen an Universitäten im Prüfungsjahr 2014 nach Fächergruppen,
1. Studienfach (landesintern) und Art der Prüfung

Fächergruppe landesinternes Studienfach Prüfung	Ins- gesamt	Darunter weiblich	Davon als			
			Erstabschluss		weiterer Abschluss	
			insgesamt	darunter weiblich	insgesamt	darunter weiblich
noch: Technische Universität Chemnitz						
Noch: Mathematik, Naturwissenschaften						
Mathematik	12	3	7	3	5	-
Bachelor an Universitäten	1	-	1	-	-	-
Diplom (U)	7	3	6	3	1	-
Promotion	4	-	-	-	4	-
Mathematik (Kombinierter Studiengang)	9	2	7	2	2	-
Bachelor an Universitäten	7	2	7	2	-	-
Master an Universitäten	2	-	-	-	2	-
Parallele und Verteilte Systeme	4	-	-	-	4	-
Master an Universitäten	4	-	-	-	4	-
Physik	45	4	23	2	22	2
Bachelor an Universitäten	21	2	21	2	-	-
Diplom (U)	2	-	2	-	-	-
Master an Universitäten	14	1	-	-	14	1
Promotion	8	1	-	-	8	1
Sensorik und kognitive Psychologie	31	19	31	19	-	-
Bachelor an Universitäten	31	19	31	19	-	-
Technomathematik	9	1	6	-	3	1
Diplom (U)	7	-	6	-	1	-
Promotion	2	1	-	-	2	1
Wirtschaftsinformatik	10	1	9	1	1	-
Bachelor an Universitäten	8	1	8	1	-	-
Diplom (U)	1	-	1	-	-	-
Promotion	1	-	-	-	1	-
Wirtschaftsmathematik	11	5	10	5	1	-
Diplom (U)	11	5	10	5	1	-
Ingenieurwissenschaften	469	64	244	30	225	34
Automobilproduktion	44	4	23	2	21	2
Bachelor an Universitäten	24	2	23	2	1	-
Master an Universitäten	20	2	-	-	20	2
Biomedizinische Technik	1	-	-	-	1	-
Promotion	1	-	-	-	1	-
Elektrotechnik und Informationstechnik	38	4	27	3	11	1
Bachelor an Universitäten	19	2	19	2	-	-
Diplom (U)	8	1	8	1	-	-
Promotion	11	1	-	-	11	1
Energie- und Automatisierungssysteme	16	-	-	-	16	-
Master an Universitäten	16	-	-	-	16	-
Information and Communication Systems	6	1	-	-	6	1
Master an Universitäten	6	1	-	-	6	1

Noch: 12. Bestandene Abschlussprüfungen an Universitäten im Prüfungsjahr 2014 nach Fächergruppen,
1. Studienfach (landesintern) und Art der Prüfung

Fächergruppe landesinternes Studienfach Prüfung	Ins- gesamt	Darunter weiblich	Davon als			
			Erstabschluss		weiterer Abschluss	
			insgesamt	darunter weiblich	insgesamt	darunter weiblich
noch: Technische Universität Chemnitz						
Noch: Ingenieurwissenschaften						
Informationstechnik	14	-	10	-	4	-
Bachelor an Universitäten	8	-	7	-	1	-
Diplom (U)	3	-	3	-	-	-
Promotion	3	-	-	-	3	-
Intelligent Vehicles, Communication and Sensing	1	-	-	-	1	-
Master an Universitäten	1	-	-	-	1	-
Leichtbau	1	-	-	-	1	-
Master an Universitäten	1	-	-	-	1	-
Maschinenbau/-wesen	180	20	92	7	88	13
Bachelor an Universitäten	64	3	64	3	-	-
Diplom (U)	30	5	28	4	2	1
Master an Universitäten	59	9	-	-	59	9
Promotion	27	3	-	-	27	3
Master Digital Manufacturing	3	2	-	-	3	2
Master an Universitäten	3	2	-	-	3	2
Media Production	26	9	8	2	18	7
Bachelor an Universitäten	8	2	8	2	-	-
Master an Universitäten	18	7	-	-	18	7
Micro and Nano Systems	21	7	-	-	21	7
Master an Universitäten	21	7	-	-	21	7
Mikrosysteme und Mikroelektronik	9	-	-	-	9	-
Master an Universitäten	9	-	-	-	9	-
Mikrotechnik/Mechatronik	38	1	27	1	11	-
Bachelor an Universitäten	19	1	19	1	-	-
Diplom (U)	9	-	8	-	1	-
Master an Universitäten	8	-	-	-	8	-
Promotion	2	-	-	-	2	-
Nachhaltige Energieversorgungstechnologien	9	1	-	-	9	1
Master an Universitäten	9	1	-	-	9	1
Produktionssysteme	3	-	-	-	3	-
Master an Universitäten	3	-	-	-	3	-
Regenerative Energietechnik	1	-	-	-	1	-
Master an Universitäten	1	-	-	-	1	-
Sport-Engineering	43	13	43	13	-	-
Bachelor an Universitäten	43	13	43	13	-	-
Systems Engineering	15	2	14	2	1	-
Bachelor an Universitäten	1	-	1	-	-	-
Diplom (U)	13	2	13	2	-	-
Promotion	1	-	-	-	1	-
Zusammen	2 087	989	1 179	575	908	414

Noch: 12. Bestandene Abschlussprüfungen an Universitäten im Prüfungsjahr 2014 nach Fächergruppen,
1. Studienfach (landesintern) und Art der Prüfung

Fächergruppe landesinternes Studienfach Prüfung	Ins- gesamt	Darunter weiblich	Davon als			
			Erstabschluss		weiterer Abschluss	
			insgesamt	darunter weiblich	insgesamt	darunter weiblich
Technische Universität Bergakademie Freiberg						
Rechts-, Wirtschafts- und Sozialwissenschaften	275	149	134	76	141	73
Betriebswirtschaftslehre	154	89	106	61	48	28
Bachelor an Universitäten	62	34	62	34	-	-
Diplom (U)	44	27	44	27	-	-
Master an Universitäten	32	22	-	-	32	22
Promotion	16	6	-	-	16	6
Business and Law	11	8	11	8	-	-
Bachelor an Universitäten	11	8	11	8	-	-
Energie- und Ressourcenwirtschaft	2	1	-	-	2	1
Master an Universitäten	2	1	-	-	2	1
Interdisziplinäre Studien (Schwerpunkt Rechts-, Wirtschafts- und Sozialwissenschaften)	19	9	12	5	7	4
Bachelor an Universitäten	10	3	10	3	-	-
Diplom (U)	2	2	2	2	-	-
Master an Universitäten	7	4	-	-	7	4
International Business in Developing and Emerging Markets (IBDEM)	17	15	-	-	17	15
Master an Universitäten	17	15	-	-	17	15
Internationale Betriebswirtschaft/Management	24	12	-	-	24	12
Master an Universitäten	24	12	-	-	24	12
Technikrecht	3	2	-	-	3	2
Master an Universitäten	3	2	-	-	3	2
Wirtschaftsingenieurwesen mit wirtschafts- wissenschaftlichem Schwerpunkt	38	13	5	2	33	11
Diplom (U)	5	2	5	2	-	-
Master an Universitäten	33	11	-	-	33	11
Wirtschaftswissenschaften	7	-	-	-	7	-
Diplom (U)	7	-	-	-	7	-
Mathematik, Naturwissenschaften	332	131	162	62	170	69
Angewandte Informatik	9	2	8	1	1	1
Bachelor an Universitäten	8	1	8	1	-	-
Master an Universitäten	1	1	-	-	1	1
Biogeographie	55	38	39	24	16	14
Bachelor an Universitäten	35	21	35	21	-	-
Diplom (U)	4	3	4	3	-	-
Master an Universitäten	14	12	-	-	14	12
Promotion	2	2	-	-	2	2
Chemie	44	12	16	6	28	6
Bachelor an Universitäten	13	4	13	4	-	-
Diplom (U)	3	2	3	2	-	-
Master an Universitäten	16	3	-	-	16	3
Promotion	12	3	-	-	12	3

Noch: 12. Bestandene Abschlussprüfungen an Universitäten im Prüfungsjahr 2014 nach Fächergruppen,
1. Studienfach (landesintern) und Art der Prüfung

Fächergruppe landesinternes Studienfach Prüfung	Ins- gesamt	Darunter weiblich	Davon als			
			Erstabschluss		weiterer Abschluss	
			insgesamt	darunter weiblich	insgesamt	darunter weiblich
noch: Technische Universität Bergakademie Freiberg						
Noch: Mathematik, Naturwissenschaften						
Geoinformatik	7	2	4	-	3	2
Diplom (U)	4	-	4	-	-	-
Master an Universitäten	2	2	-	-	2	2
Promotion	1	-	-	-	1	-
Geologie/Mineralogie	28	6	27	6	1	-
Bachelor an Universitäten	27	6	27	6	-	-
Promotion	1	-	-	-	1	-
Geologie/Paläontologie	9	3	2	1	7	2
Diplom (U)	2	1	2	1	-	-
Promotion	7	2	-	-	7	2
Geophysik	24	10	19	8	5	2
Bachelor an Universitäten	18	8	18	8	-	-
Diplom (U)	1	-	1	-	-	-
Master an Universitäten	5	2	-	-	5	2
Geowissenschaften	49	20	-	-	49	20
Master an Universitäten	49	20	-	-	49	20
Ground Water Management	1	-	-	-	1	-
Master an Universitäten	1	-	-	-	1	-
Ingenieurinformatik/Technische Informatik	11	-	6	-	5	-
Bachelor an Universitäten	4	-	4	-	-	-
Diplom (U)	2	-	2	-	-	-
Master an Universitäten	5	-	-	-	5	-
Interdisziplinäre Studien (Schwerpunkt Naturwissenschaften)	61	33	27	13	34	20
Bachelor an Universitäten	21	10	21	10	-	-
Diplom (U)	6	3	6	3	-	-
Master an Universitäten	23	14	-	-	23	14
Promotion	11	6	-	-	11	6
Mathematik	10	5	6	3	4	2
Diplom (U)	6	3	6	3	-	-
Promotion	4	2	-	-	4	2
Mineralogie	2	-	-	-	2	-
Promotion	2	-	-	-	2	-
Network Computing	11	-	4	-	7	-
Bachelor an Universitäten	4	-	4	-	-	-
Master an Universitäten	6	-	-	-	6	-
Promotion	1	-	-	-	1	-
Photovoltaik	6	-	-	-	6	-
Master an Universitäten	6	-	-	-	6	-

Noch: 12. Bestandene Abschlussprüfungen an Universitäten im Prüfungsjahr 2014 nach Fächergruppen,
1. Studienfach (landesintern) und Art der Prüfung

Fächergruppe landesinternes Studienfach Prüfung	Ins- gesamt	Darunter weiblich	Davon als			
			Erstabschluss		weiterer Abschluss	
			insgesamt	darunter weiblich	insgesamt	darunter weiblich
noch: Technische Universität Bergakademie Freiberg						
Noch: Mathematik, Naturwissenschaften						
Physik	1	-	-	-	1	-
Promotion	1	-	-	-	1	-
Wirtschaftsmathematik	4	-	4	-	-	-
Bachelor an Universitäten	4	-	4	-	-	-
Ingenieurwissenschaften	561	109	320	60	241	49
Bergbau/Bergtechnik	53	6	42	4	11	2
Diplom (U)	43	4	42	4	1	-
Promotion	10	2	-	-	10	2
Computational Materials Science	5	-	-	-	5	-
Master an Universitäten	5	-	-	-	5	-
Elektronik- und Sensormaterialien	8	1	1	-	7	1
Bachelor an Universitäten	1	-	1	-	-	-
Master an Universitäten	7	1	-	-	7	1
Fahrzeugtechnik	37	1	18	1	19	-
Bachelor an Universitäten	12	1	12	1	-	-
Diplom (U)	6	-	6	-	-	-
Master an Universitäten	19	-	-	-	19	-
Glastechnik/Keramik	22	10	13	5	9	5
Diplom (U)	13	5	13	5	-	-
Master an Universitäten	6	4	-	-	6	4
Promotion	3	1	-	-	3	1
Hütten- und Gießereiwesen	6	1	3	-	3	1
Bachelor an Universitäten	3	-	3	-	-	-
Promotion	3	1	-	-	3	1
Industriearchäologie	7	3	4	2	3	1
Bachelor an Universitäten	4	2	4	2	-	-
Master an Universitäten	3	1	-	-	3	1
Markscheidewesen	1	1	1	1	-	-
Diplom (U)	1	1	1	1	-	-
Maschinenbau extern	10	1	-	-	10	1
Master an Universitäten	10	1	-	-	10	1
Maschinenbau/-wesen	172	17	86	7	86	10
Bachelor an Universitäten	80	7	78	6	2	1
Diplom (U)	8	1	8	1	-	-
Master an Universitäten	68	5	-	-	68	5
Promotion	16	4	-	-	16	4
Umwelt-Engineering extern	2	-	-	-	2	-
Master an Universitäten	2	-	-	-	2	-

Noch: 12. Bestandene Abschlussprüfungen an Universitäten im Prüfungsjahr 2014 nach Fächergruppen,
1. Studienfach (landesintern) und Art der Prüfung

Fächergruppe landesinternes Studienfach Prüfung	Ins- gesamt	Darunter weiblich	Davon als			
			Erstabschluss		weiterer Abschluss	
			insgesamt	darunter weiblich	insgesamt	darunter weiblich
noch: Technische Universität Bergakademie Freiberg						
Noch: Ingenieurwissenschaften						
Umwelttechnik (einschließlich Recycling)	45	18	21	7	24	11
Bachelor an Universitäten	20	6	19	6	1	-
Diplom (U)	2	1	2	1	-	-
Master an Universitäten	23	11	-	-	23	11
Verfahrenstechnik	75	23	28	9	47	14
Bachelor an Universitäten	26	7	25	6	1	1
Diplom (U)	4	3	3	3	1	-
Master an Universitäten	36	10	-	-	36	10
Promotion	9	3	-	-	9	3
Werkstoffwissenschaften	72	20	57	17	15	3
Diplom (U)	61	17	57	17	4	-
Promotion	11	3	-	-	11	3
Wirtschaftsingenieurwesen mit ingenieur- wissenschaftlichem Schwerpunkt	46	7	46	7	-	-
Bachelor an Universitäten	46	7	46	7	-	-
Zusammen	1 168	389	616	198	552	191
Handelshochschule Leipzig						
Rechts-, Wirtschafts- und Sozialwissenschaften	161	48	1	-	160	48
Betriebswirtschaftslehre	68	22	1	-	67	22
Diplom (U)	1	-	1	-	-	-
Master an Universitäten	67	22	-	-	67	22
General Management (MBA)	73	21	-	-	73	21
Master an Universitäten	73	21	-	-	73	21
Wirtschaftswissenschaften	20	5	-	-	20	5
Promotion	20	5	-	-	20	5
Zusammen	161	48	1	-	160	48
DIU Dresden International University						
Rechts-, Wirtschafts- und Sozialwissenschaften	21	9	1	1	20	8
Dresden School of Cultural Studies	3	1	-	-	3	1
Master an Universitäten	3	1	-	-	3	1
Human Communication	2	-	-	-	2	-
Master an Universitäten	2	-	-	-	2	-
Logistik	6	3	-	-	6	3
Master an Universitäten	6	3	-	-	6	3
Management und Führung	3	3	1	1	2	2
Bachelor an Universitäten	3	3	1	1	2	2

Noch: 12. Bestandene Abschlussprüfungen an Universitäten im Prüfungsjahr 2014 nach Fächergruppen,
1. Studienfach (landesintern) und Art der Prüfung

Fächergruppe landesinternes Studienfach Prüfung	Ins- gesamt	Darunter weiblich	Davon als			
			Erstabschluss		weiterer Abschluss	
			insgesamt	darunter weiblich	insgesamt	darunter weiblich
noch: DIU Dresden International University						
Noch: Rechts-, Wirtschafts- und Sozial- wissenschaften						
Unternehmensführung Master an Universitäten	3	1	-	-	3	1
	3	1	-	-	3	1
Wirtschaft und Recht MBA&LL.M Master an Universitäten	4	1	-	-	4	1
	4	1	-	-	4	1
Mathematik, Naturwissenschaften	2	1	-	-	2	1
Krankenhauspharmazie Master an Universitäten	2	1	-	-	2	1
	2	1	-	-	2	1
Humanmedizin/Gesundheitswissenschaften	89	43	49	27	40	16
Health Care Management Master an Universitäten	7	4	-	-	7	4
	7	4	-	-	7	4
Management für Gesundheitsfachberufe Bachelor an Universitäten	3	2	3	2	-	-
	3	2	3	2	-	-
Osteopathie Bachelor an Universitäten	31	11	31	11	-	-
	31	11	31	11	-	-
Parodontologie und Implantattherapie Master an Universitäten	30	10	-	-	30	10
	30	10	-	-	30	10
Physiotherapie Bachelor an Universitäten	15	14	15	14	-	-
	15	14	15	14	-	-
Präventionsmedizin Master an Universitäten	3	2	-	-	3	2
	3	2	-	-	3	2
Ingenieurwissenschaften	1	-	-	-	1	-
Verkehrsunfallforschung und Fahrzeugsicherheit Master an Universitäten	1	-	-	-	1	-
	1	-	-	-	1	-
Zusammen	113	53	50	28	63	25

13. Bestandene Abschlussprüfungen an Kunsthochschulen im Prüfungsjahr 2014 nach Fächergruppen, 1. Studienfach (landesintern) und Art der Prüfung

Fächergruppe landesinternes Studienfach Prüfung	Ins- gesamt	Darunter weiblich	Davon als			
			Erstabschluss		weiterer Abschluss	
			insgesamt	darunter weiblich	insgesamt	darunter weiblich
Kunsthochschulen						
Insgesamt	621	375	369	227	252	148
Hochschule für Bildende Künste Dresden						
Kunst, Kunstwissenschaft	133	94	88	67	45	27
Bühnen- und Kostümbild	8	8	7	7	1	1
Diplom (KH)	7	7	7	7	-	-
Meisterschüler	1	1	-	-	1	1
Kostümgestaltung	11	11	11	11	-	-
Diplom (FH)	11	11	11	11	-	-
Kunst-Therapie	9	8	-	-	9	8
Diplom (KH)	9	8	-	-	9	8
Malerei/Grafik	74	40	39	22	35	18
Diplom (KH)	39	22	39	22	-	-
Meisterschüler	35	18	-	-	35	18
Maskenbild	10	10	10	10	-	-
Diplom (FH)	10	10	10	10	-	-
Restaurierung	11	10	11	10	-	-
Diplom (KH)	11	10	11	10	-	-
Theatermalerei	4	4	4	4	-	-
Diplom (FH)	4	4	4	4	-	-
Theaterplastik	6	3	6	3	-	-
Diplom (FH)	6	3	6	3	-	-
Zusammen	133	94	88	67	45	27
Hochschule für Grafik und Buchkunst Leipzig						
Kunst, Kunstwissenschaft	124	76	80	48	44	28
Buchkunst/Grafikdesign	29	19	27	18	2	1
Diplom (KH)	28	19	27	18	1	1
Meisterschüler	1	-	-	-	1	-
Fotografie	27	10	18	6	9	4
Diplom (KH)	22	8	18	6	4	2
Meisterschüler	5	2	-	-	5	2
Kulturen des Kuratorischen	11	11	-	-	11	11
Master an Kunsthochschulen	11	11	-	-	11	11
Malerei/Grafik	27	18	19	14	8	4
Diplom (KH)	19	14	19	14	-	-
Meisterschüler	8	4	-	-	8	4
Medienkunst	29	17	16	10	13	7
Diplom (KH)	22	14	16	10	6	4
Meisterschüler	7	3	-	-	7	3
Zusammen	124	76	80	48	44	28

Noch: 13. Bestandene Abschlussprüfungen an Kunsthochschulen im Prüfungsjahr 2014
nach Fächergruppen, 1. Studienfach (landesintern) und Art der Prüfung

Fächergruppe landesinternes Studienfach Prüfung	Ins- gesamt	Darunter weiblich	Davon als			
			Erstabschluss		weiterer Abschluss	
			insgesamt	darunter weiblich	insgesamt	darunter weiblich
Hochschule für Musik und Theater Leipzig						
Kunst, Kunstwissenschaft	228	135	138	79	90	56
Alte Musik	8	6	6	6	2	-
Bachelor an Kunsthochschulen	5	5	5	5	-	-
Diplom (KH)	2	1	1	1	1	-
Master an Kunsthochschulen	1	-	-	-	1	-
Dirigieren	2	-	2	-	-	-
Bachelor an Kunsthochschulen	1	-	1	-	-	-
Diplom (KH)	1	-	1	-	-	-
Dramaturgie	10	8	8	6	2	2
Bachelor an Kunsthochschulen	8	6	8	6	-	-
Master an Kunsthochschulen	2	2	-	-	2	2
Gesang	25	20	17	14	8	6
Bachelor an Kunsthochschulen	4	4	4	4	-	-
Diplom (KH)	13	10	13	10	-	-
Master an Kunsthochschulen	6	4	-	-	6	4
Meisterschüler	2	2	-	-	2	2
Instrumentalmusik (Klavier)	9	5	4	3	5	2
Bachelor an Kunsthochschulen	1	-	1	-	-	-
Diplom (KH)	3	3	3	3	-	-
Master an Kunsthochschulen	2	1	-	-	2	1
Meisterschüler	3	1	-	-	3	1
Jazz/Rock/Pop	13	3	13	3	-	-
Bachelor an Kunsthochschulen	2	-	2	-	-	-
Diplom (KH)	11	3	11	3	-	-
Kirchenmusik	6	3	2	2	4	1
Bachelor an Kunsthochschulen	3	2	2	2	1	-
Master an Kunsthochschulen	3	1	-	-	3	1
Komposition	1	-	-	-	1	-
Master an Kunsthochschulen	1	-	-	-	1	-
Korrepetition	7	7	3	3	4	4
Bachelor an Kunsthochschulen	3	3	2	2	1	1
Diplom (KH)	1	1	1	1	-	-
Master an Kunsthochschulen	3	3	-	-	3	3
Musical	10	6	10	6	-	-
Bachelor an Kunsthochschulen	5	4	5	4	-	-
Diplom (KH)	5	2	5	2	-	-
Musikpädagogik	26	13	21	10	5	3
Kunstpädagogische Prüfung	22	10	21	10	1	-
Master an Kunsthochschulen	4	3	-	-	4	3

Noch: 13. Bestandene Abschlussprüfungen an Kunsthochschulen im Prüfungsjahr 2014
nach Fächergruppen, 1. Studienfach (landesintern) und Art der Prüfung

Fächergruppe landesinternes Studienfach Prüfung	Ins- gesamt	Darunter weiblich	Davon als			
			Erstabschluss		weiterer Abschluss	
			insgesamt	darunter weiblich	insgesamt	darunter weiblich
noch: Hochschule für Musik und Theater Leipzig						
Noch: Kunst, Kunstwissenschaft						
Orchestermusik	52	26	31	13	21	13
Bachelor an Kunsthochschulen	17	7	16	6	1	1
Diplom (KH)	15	7	15	7	-	-
Master an Kunsthochschulen	16	9	-	-	16	9
Meisterschüler	3	2	-	-	3	2
Solistenprüfung	1	1	-	-	1	1
Schauspiel	15	5	-	-	15	5
Master an Kunsthochschulen	15	5	-	-	15	5
Schulmusik (Lehramt)	44	33	21	13	23	20
LA Bachelor Gymnasien	1	-	1	-	-	-
LA Gymnasien	2	1	2	1	-	-
LA Master Gymnasien	20	17	-	-	20	17
LA Master Sonderschulen/Förderschulen	1	1	-	-	1	1
LA Bachelor (soweit keine Differenzierung möglich)	20	14	18	12	2	2
Zusammen	228	135	138	79	90	56
Hochschule für Musik Dresden						
Kunst, Kunstwissenschaft	156	88	69	39	87	49
Dirigieren	4	-	1	-	3	-
Diplom (KH)	3	-	1	-	2	-
Master an Kunsthochschulen	1	-	-	-	1	-
Gesang	23	12	13	7	10	5
Bachelor an Kunsthochschulen	3	2	3	2	-	-
Diplom (KH)	11	6	10	5	1	1
Master an Kunsthochschulen	5	2	-	-	5	2
Meisterschüler	3	1	-	-	3	1
Solistenprüfung	1	1	-	-	1	1
Instrumentalmusik (Klavier)	26	23	2	1	24	22
Bachelor an Kunsthochschulen	1	1	1	1	-	-
Diplom (KH)	2	1	1	-	1	1
Master an Kunsthochschulen	19	17	-	-	19	17
Meisterschüler	4	4	-	-	4	4
Jazz/Rock/Pop	11	2	6	2	5	-
Bachelor an Kunsthochschulen	1	-	1	-	-	-
Diplom (KH)	7	2	5	2	2	-
Master an Kunsthochschulen	1	-	-	-	1	-
Meisterschüler	2	-	-	-	2	-
Komposition	5	1	4	1	1	-
Bachelor an Kunsthochschulen	1	-	1	-	-	-
Diplom (KH)	3	1	3	1	-	-
Meisterschüler	1	-	-	-	1	-

Noch: 13. Bestandene Abschlussprüfungen an Kunsthochschulen im Prüfungsjahr 2014
nach Fächergruppen, 1. Studienfach (landesintern) und Art der Prüfung

Fächergruppe landesinternes Studienfach Prüfung	Ins- gesamt	Darunter weiblich	Davon als			
			Erstabschluss		weiterer Abschluss	
			insgesamt	darunter weiblich	insgesamt	darunter weiblich
noch: Hochschule für Musik Dresden						
Noch: Kunst, Kunstwissenschaft						
Korrepetition	4	4	1	1	3	3
Diplom (KH)	1	1	1	1	-	-
Master an Kunsthochschulen	3	3	-	-	3	3
Musikpädagogik	30	16	22	12	8	4
Bachelor an Kunsthochschulen	5	3	5	3	-	-
Diplom (KH)	25	13	17	9	8	4
Orchestermusik	39	23	11	11	28	12
Diplom (KH)	12	12	11	11	1	1
Master an Kunsthochschulen	22	10	-	-	22	10
Meisterschüler	5	1	-	-	5	1
Schulmusik (Lehramt)	14	7	9	4	5	3
LA Bachelor (soweit keine Differenzierung möglich)	10	5	9	4	1	1
LA Master (soweit keine Differenzierung möglich)	4	2	-	-	4	2
Zusammen	156	88	69	39	87	49
Palucca Hochschule für Tanz Dresden						
Kunst, Kunstwissenschaft	22	17	20	16	2	1
Bühnentanz	10	7	10	7	-	-
Bachelor an Kunsthochschulen	10	7	10	7	-	-
Ergänzungsstudiengang Tanzpädagogik	2	1	-	-	2	1
Master an Kunsthochschulen	2	1	-	-	2	1
Tanzpädagogik	10	9	10	9	-	-
Bachelor an Kunsthochschulen	10	9	10	9	-	-
Zusammen	22	17	20	16	2	1
Hochschule für Kirchenmusik Dresden						
Kunst, Kunstwissenschaft	9	2	9	2	-	-
Kirchenmusik	9	2	9	2	-	-
Kirchenmusikprüfung B	9	2	9	2	-	-
Zusammen	9	2	9	2	-	-

14. Bestandene Abschlussprüfungen an Fachhochschulen im Prüfungsjahr 2014 nach Fächergruppen, 1. Studienfach (landesintern) und Art der Prüfung

Fächergruppe landesinternes Studienfach Prüfung	Ins- gesamt	Darunter weiblich	Davon als			
			Erstabschluss		weiterer Abschluss	
			insgesamt	darunter weiblich	insgesamt	darunter weiblich
Fachhochschulen						
Insgesamt	6 662	2 749	5 444	2 250	1 218	499
Hochschule für Technik und Wirtschaft Dresden						
Rechts-, Wirtschafts- und Sozialwissenschaften	155	104	107	74	48	30
Betriebswirtschaft	63	37	63	37	-	-
Bachelor an Fachhochschulen	63	37	63	37	-	-
International Business	73	57	41	35	32	22
Bachelor an Fachhochschulen	41	35	41	35	-	-
Master an Fachhochschulen	32	22	-	-	32	22
Management mittelständiger Unternehmen	16	8	-	-	16	8
Master an Fachhochschulen	16	8	-	-	16	8
Wirtschaftsingenieurwesen mit wirtschafts- wissenschaftlichem Schwerpunkt	3	2	3	2	-	-
Diplom (FH)	3	2	3	2	-	-
Mathematik, Naturwissenschaften	104	12	86	9	18	3
Angewandte Informationstechnologien	18	3	-	-	18	3
Master an Fachhochschulen	18	3	-	-	18	3
Informatik	23	-	23	-	-	-
Bachelor an Fachhochschulen	16	-	16	-	-	-
Diplom (FH)	7	-	7	-	-	-
Medieninformatik	17	5	17	5	-	-
Bachelor an Fachhochschulen	4	-	4	-	-	-
Diplom (FH)	13	5	13	5	-	-
Wirtschaftsinformatik	46	4	46	4	-	-
Bachelor an Fachhochschulen	20	1	20	1	-	-
Diplom (FH)	26	3	26	3	-	-
Agrar-, Forst- und Ernährungswissenschaften	100	55	83	47	17	8
Agrarwirtschaft	32	18	31	17	1	1
Bachelor an Fachhochschulen	30	16	29	15	1	1
Diplom (FH)	2	2	2	2	-	-
Gartenbau	29	16	29	16	-	-
Bachelor an Fachhochschulen	29	16	29	16	-	-
Landespflege	1	1	1	1	-	-
Diplom (FH)	1	1	1	1	-	-
Landschafts- und Freiraumentwicklung	10	4	10	4	-	-
Bachelor an Fachhochschulen	10	4	10	4	-	-
Produktionsmanagement in Gartenbau und Agrarwirtschaft	16	7	-	-	16	7
Master an Fachhochschulen	16	7	-	-	16	7

Noch: 14. Bestandene Abschlussprüfungen an Fachhochschulen im Prüfungsjahr 2014
nach Fächergruppen, 1. Studienfach (landesintern) und Art der Prüfung

Fächergruppe landesinternes Studienfach Prüfung	Ins- gesamt	Darunter weiblich	Davon als			
			Erstabschluss		weiterer Abschluss	
			insgesamt	darunter weiblich	insgesamt	darunter weiblich
noch: Hochschule für Technik und Wirtschaft Dresden						
Noch: Agrar-, Forst- und Ernährungs- wissenschaften						
Umweltmonitoring/Umweltanalyse Bachelor an Fachhochschulen	12	9	12	9	-	-
	12	9	12	9	-	-
Ingenieurwissenschaften	557	125	468	86	89	39
Allgemeiner Maschinenbau Diplom (FH)	48	2	47	2	1	-
	48	2	47	2	1	-
Architektur	49	34	26	17	23	17
Bachelor an Fachhochschulen	26	17	26	17	-	-
Master an Fachhochschulen	23	17	-	-	23	17
Bauingenieurwesen	57	15	49	13	8	2
Diplom (FH)	49	13	49	13	-	-
Master an Fachhochschulen	8	2	-	-	8	2
Bauingenieurwesen/Ingenieurbau Diplom (FH)	10	1	10	1	-	-
	10	1	10	1	-	-
Chemie-Ingenieurwesen	26	10	5	1	21	9
Bachelor an Fachhochschulen	5	1	5	1	-	-
Master an Fachhochschulen	21	9	-	-	21	9
Chemieingenieurwesen/Chemietechnik Bachelor an Fachhochschulen	23	6	23	6	-	-
	23	6	23	6	-	-
Computertechnik/Automatisierungstechnik	35	1	34	1	1	-
Bachelor an Fachhochschulen	2	-	2	-	-	-
Diplom (FH)	33	1	32	1	1	-
Electrical Engineering Master an Fachhochschulen	12	1	-	-	12	1
	12	1	-	-	12	1
Elektrotechnik/Elektronik	27	2	27	2	-	-
Bachelor an Fachhochschulen	1	-	1	-	-	-
Diplom (FH)	26	2	26	2	-	-
Fahrzeugtechnik Diplom (FH)	62	6	62	6	-	-
	62	6	62	6	-	-
Geoinformatik und Kartographie Bachelor an Fachhochschulen	10	4	10	4	-	-
	10	4	10	4	-	-
Geoinformation und Management Master an Fachhochschulen	22	9	-	-	22	9
	22	9	-	-	22	9
Geoinformation und Vermessungswesen Bachelor an Fachhochschulen	19	4	19	4	-	-
	19	4	19	4	-	-
Informationstechnik/Kommunikationstechnik	15	2	14	1	1	1
Bachelor an Fachhochschulen	1	1	-	-	1	1
Diplom (FH)	14	1	14	1	-	-

Noch: 14. Bestandene Abschlussprüfungen an Fachhochschulen im Prüfungsjahr 2014
nach Fächergruppen, 1. Studienfach (landesintern) und Art der Prüfung

Fächergruppe landesinternes Studienfach Prüfung	Ins- gesamt	Darunter weiblich	Davon als			
			Erstabschluss		weiterer Abschluss	
			insgesamt	darunter weiblich	insgesamt	darunter weiblich
noch: Hochschule für Technik und Wirtschaft Dresden						
Noch: Ingenieurwissenschaften						
Kommunikationstechnik Diplom (FH)	4	-	4	-	-	-
Mechatronik Bachelor an Fachhochschulen	3	-	3	-	-	-
Nachrichten-/Informationstechnik Diplom (FH)	7	-	7	-	-	-
Produktionstechnik Diplom (FH)	39	3	39	3	-	-
Vermessungswesen (Geodäsie) Diplom (FH)	9	3	9	3	-	-
Wirtschaftsingenieurwesen mit ingenieur- wissenschaftlichem Schwerpunkt Bachelor an Fachhochschulen	80	22	80	22	-	-
Diplom (FH)	66	20	66	20	-	-
	14	2	14	2	-	-
Kunst, Kunstwissenschaft	21	11	13	6	8	5
Produktgestaltung Bachelor an Fachhochschulen	21	11	13	6	8	5
Master an Fachhochschulen	13	6	13	6	-	-
	8	5	-	-	8	5
Zusammen	937	307	757	222	180	85
Hochschule für Technik, Wirtschaft und Kultur Leipzig						
Sprach- und Kulturwissenschaften	99	81	63	50	36	31
Bibliotheks- und Informationswissenschaft Bachelor an Fachhochschulen	62	53	45	39	17	14
Diplom (FH)	43	38	42	37	1	1
Master an Fachhochschulen	3	2	3	2	-	-
Museologie Bachelor an Fachhochschulen	16	13	-	-	16	13
Museologie Bachelor an Fachhochschulen	18	11	18	11	-	-
Verlags- und Handelsmanagement Master an Fachhochschulen	18	11	18	11	-	-
Verlags- und Handelsmanagement Master an Fachhochschulen	19	17	-	-	19	17
Rechts-, Wirtschafts- und Sozialwissenschaften	19	17	-	-	19	17
Rechts-, Wirtschafts- und Sozialwissenschaften	334	231	271	182	63	49
Betriebswirtschaft Bachelor an Fachhochschulen	86	50	61	34	25	16
Diplom (FH)	61	34	60	33	1	1
Master an Fachhochschulen	1	1	1	1	-	-
Buchhandel/Verlagswirtschaft Bachelor an Fachhochschulen	24	15	-	-	24	15
Buchhandel/Verlagswirtschaft Bachelor an Fachhochschulen	34	29	34	29	-	-
Frühpädagogik - Leitung/Management Bachelor an Fachhochschulen	34	29	34	29	-	-
Frühpädagogik - Leitung/Management Bachelor an Fachhochschulen	32	25	29	22	3	3
	32	25	29	22	3	3

Noch: 14. Bestandene Abschlussprüfungen an Fachhochschulen im Prüfungsjahr 2014
nach Fächergruppen, 1. Studienfach (landesintern) und Art der Prüfung

Fächergruppe landesinternes Studienfach Prüfung	Ins- gesamt	Darunter weiblich	Davon als			
			Erstabschluss		weiterer Abschluss	
			insgesamt	darunter weiblich	insgesamt	darunter weiblich
noch: Hochschule für Technik, Wirtschaft und Kultur Leipzig						
Noch: Rechts-, Wirtschafts- und Sozial- wissenschaften						
General Management Master an Fachhochschulen	19	15	-	-	19	15
International Management of Resources and Environment Bachelor an Fachhochschulen	29	21	29	21	-	-
Museologie Diplom (FH)	1	1	1	1	-	-
Sozialarbeit/-pädagogik Bachelor an Fachhochschulen	78	61	62	46	16	15
Diplom (FH)	1	1	1	1	-	-
Master an Fachhochschulen	13	12	-	-	13	12
Soziale Arbeit Diplom (FH)	11	7	11	7	-	-
Wirtschaftsingenieurwesen (Bau) Diplom (FH)	43	22	43	22	-	-
Wirtschaftsingenieurwesen (Elektrotechnik) Diplom (FH)	1	-	1	-	-	-
Mathematik, Naturwissenschaften	142	26	75	13	67	13
Angewandte Mathematik/Applied Mathematics Bachelor an Fachhochschulen	30	9	12	5	18	4
Master an Fachhochschulen	12	5	12	5	-	-
Informatik Diplom (FH)	3	2	3	2	-	-
Informatik/Computer Science Informatik Bachelor an Fachhochschulen	64	9	37	2	27	7
Master an Fachhochschulen	37	2	37	2	-	-
Medieninformatik Bachelor an Fachhochschulen	27	7	-	-	27	7
Master an Fachhochschulen	44	6	22	4	22	2
Wirtschaftsmathematik Diplom (FH)	22	4	22	4	-	-
Wirtschaftsmathematik Diplom (FH)	22	2	-	-	22	2
Wirtschaftsmathematik Diplom (FH)	1	-	1	-	-	-
Wirtschaftsmathematik Diplom (FH)	1	-	1	-	-	-
Ingenieurwissenschaften	846	196	584	133	262	63
Architektur Bachelor an Fachhochschulen	80	38	59	27	21	11
Diplom (FH)	54	27	54	27	-	-
Master an Fachhochschulen	5	-	5	-	-	-
Master an Fachhochschulen	21	11	-	-	21	11

Noch: 14. Bestandene Abschlussprüfungen an Fachhochschulen im Prüfungsjahr 2014
nach Fächergruppen, 1. Studienfach (landesintern) und Art der Prüfung

Fächergruppe landesinternes Studienfach Prüfung	Ins- gesamt	Darunter weiblich	Davon als			
			Erstabschluss		weiterer Abschluss	
			insgesamt	darunter weiblich	insgesamt	darunter weiblich
noch: Hochschule für Technik, Wirtschaft und Kultur Leipzig						
Noch: Ingenieurwissenschaften						
Bauingenieurwesen	231	46	151	23	80	23
Bachelor an Fachhochschulen	90	18	89	17	1	1
Diplom (FH)	74	10	62	6	12	4
Master an Fachhochschulen	67	18	-	-	67	18
Change Management in der Wasserwirtschaft	4	2	-	-	4	2
Master an Fachhochschulen	4	2	-	-	4	2
Druck- und Verpackungstechnik	13	3	-	-	13	3
Master an Fachhochschulen	13	3	-	-	13	3
Drucktechnik	34	8	34	8	-	-
Bachelor an Fachhochschulen	33	8	33	8	-	-
Diplom (FH)	1	-	1	-	-	-
Elektrotechnik/Electrical Engineering	118	5	77	2	41	3
Bachelor an Fachhochschulen	77	2	77	2	-	-
Master an Fachhochschulen	41	3	-	-	41	3
Energie- und Umwelttechnik	69	16	44	9	25	7
Bachelor an Fachhochschulen	45	10	44	9	1	1
Master an Fachhochschulen	24	6	-	-	24	6
Fernsehproduktion	7	3	7	3	-	-
Bachelor an Fachhochschulen	7	3	7	3	-	-
Maschinenbau	77	7	53	6	24	1
Bachelor an Fachhochschulen	53	6	53	6	-	-
Master an Fachhochschulen	24	1	-	-	24	1
Medienmanagement mit ingenieur- wissenschaftlichem Schwerpunkt	18	8	-	-	18	8
Master an Fachhochschulen	18	8	-	-	18	8
Medientechnik	28	8	28	8	-	-
Bachelor an Fachhochschulen	24	7	24	7	-	-
Diplom (FH)	4	1	4	1	-	-
Verlagsherstellung	43	34	42	33	1	1
Bachelor an Fachhochschulen	42	34	41	33	1	1
Diplom (FH)	1	-	1	-	-	-
Wirtschaftsingenieurwesen (Bau)	17	4	17	4	-	-
Bachelor an Fachhochschulen	17	4	17	4	-	-
Wirtschaftsingenieurwesen (Elektrotechnik)	31	3	20	3	11	-
Bachelor an Fachhochschulen	20	3	20	3	-	-
Master an Fachhochschulen	11	-	-	-	11	-
Wirtschaftsingenieurwesen/Maschinenbau und Energietechnik	76	11	52	7	24	4
Bachelor an Fachhochschulen	52	7	52	7	-	-
Master an Fachhochschulen	24	4	-	-	24	4
Zusammen	1 421	534	993	378	428	156

Noch: 14. Bestandene Abschlussprüfungen an Fachhochschulen im Prüfungsjahr 2014
nach Fächergruppen, 1. Studienfach (landesintern) und Art der Prüfung

Fächergruppe landesinternes Studienfach Prüfung	Ins- gesamt	Darunter weiblich	Davon als			
			Erstabschluss		weiterer Abschluss	
			insgesamt	darunter weiblich	insgesamt	darunter weiblich
Hochschule Mittweida						
Sprach- und Kulturwissenschaften	16	9	-	-	16	9
Information and Communication Science	16	9	-	-	16	9
Master an Fachhochschulen	16	9	-	-	16	9
Rechts-, Wirtschafts- und Sozialwissenschaften	884	443	774	387	110	56
Betriebswirtschaft	112	64	94	53	18	11
Bachelor an Fachhochschulen	99	57	94	53	5	4
Master an Fachhochschulen	13	7	-	-	13	7
Business Management	310	215	310	215	-	-
Bachelor an Fachhochschulen	310	215	310	215	-	-
Immobilien- und Facility Management	26	17	25	16	1	1
Bachelor an Fachhochschulen	26	17	25	16	1	1
Soziale Arbeit	130	106	96	80	34	26
Bachelor an Fachhochschulen	100	83	96	80	4	3
Master an Fachhochschulen	30	23	-	-	30	23
Supervision und Coaching	13	9	-	-	13	9
Abschlusszeugnis/Zertifikat	13	9	-	-	13	9
Training für Kommunikation und Lernen in Gruppen	11	9	1	1	10	8
Abschlusszeugnis/Zertifikat	11	9	1	1	10	8
Wirtschaftsingenieur	27	3	27	3	-	-
Diplom (FH)	27	3	27	3	-	-
Wirtschaftsingenieurwesen mit wirtschafts- wissenschaftlichem Schwerpunkt	255	20	221	19	34	1
Diplom (FH)	255	20	221	19	34	1
Mathematik, Naturwissenschaften	168	48	66	12	102	36
Angewandte Mathematik	5	1	5	1	-	-
Bachelor an Fachhochschulen	5	1	5	1	-	-
Biotechnologie/Bioinformatik	15	8	15	8	-	-
Bachelor an Fachhochschulen	15	8	15	8	-	-
Diskrete Mathematik	3	-	-	-	3	-
Master an Fachhochschulen	3	-	-	-	3	-
Industrial Management	79	28	-	-	79	28
Master an Fachhochschulen	79	28	-	-	79	28
Informatik/Computer Science Informatik	21	1	15	-	6	1
Bachelor an Fachhochschulen	15	-	15	-	-	-
Master an Fachhochschulen	6	1	-	-	6	1
Ingenieurinformatik/Technische Informatik	2	-	2	-	-	-
Diplom (FH)	2	-	2	-	-	-

Noch: 14. Bestandene Abschlussprüfungen an Fachhochschulen im Prüfungsjahr 2014
nach Fächergruppen, 1. Studienfach (landesintern) und Art der Prüfung

Fächergruppe landesinternes Studienfach Prüfung	Ins- gesamt	Darunter weiblich	Davon als			
			Erstabschluss		weiterer Abschluss	
			insgesamt	darunter weiblich	insgesamt	darunter weiblich
noch: Hochschule Mittweida						
Noch: Mathematik, Naturwissenschaften						
Molekularbiologie/Bioinformatik	14	7	-	-	14	7
Master an Fachhochschulen	14	7	-	-	14	7
Multimediatechnik	20	3	20	3	-	-
Bachelor an Fachhochschulen	14	2	14	2	-	-
Diplom (FH)	6	1	6	1	-	-
Wirtschaftsinformatik	9	-	9	-	-	-
Bachelor an Fachhochschulen	9	-	9	-	-	-
Humanmedizin/Gesundheitswissenschaften	70	42	67	40	3	2
Gesundheitswissenschaften/-management	67	40	67	40	-	-
Bachelor an Fachhochschulen	67	40	67	40	-	-
Nichtärztliche Heilberufe/Therapien	3	2	-	-	3	2
Master an Fachhochschulen	3	2	-	-	3	2
Ingenieurwissenschaften	915	351	811	336	104	15
Angewandte Medien	489	247	489	247	-	-
Bachelor an Fachhochschulen	489	247	489	247	-	-
Elektrotechnik	28	3	25	2	3	1
Diplom (FH)	26	2	25	2	1	-
Master an Fachhochschulen	2	1	-	-	2	1
Elektrotechnik und Informationstechnik	5	-	5	-	-	-
Bachelor an Fachhochschulen	5	-	5	-	-	-
Elektrotechnik/Elektronik	1	-	1	-	-	-
Diplom (FH)	1	-	1	-	-	-
Immobilien und Gebäudemanagement	2	1	2	1	-	-
Diplom (FH)	2	1	2	1	-	-
Industrial Engineering	4	1	4	1	-	-
Bachelor an Fachhochschulen	4	1	4	1	-	-
Informationstechnik	43	1	30	1	13	-
Bachelor an Fachhochschulen	7	1	7	1	-	-
Diplom (FH)	36	-	23	-	13	-
Maschinenbau	143	12	82	5	61	7
Bachelor an Fachhochschulen	34	3	33	3	1	-
Diplom (FH)	85	4	49	2	36	2
Master an Fachhochschulen	24	5	-	-	24	5
Mechatronik	21	-	13	-	8	-
Bachelor an Fachhochschulen	13	-	13	-	-	-
Diplom (FH)	4	-	-	-	4	-
Master an Fachhochschulen	4	-	-	-	4	-

Noch: 14. Bestandene Abschlussprüfungen an Fachhochschulen im Prüfungsjahr 2014
nach Fächergruppen, 1. Studienfach (landesintern) und Art der Prüfung

Fächergruppe landesinternes Studienfach Prüfung	Ins- gesamt	Darunter weiblich	Davon als			
			Erstabschluss		weiterer Abschluss	
			insgesamt	darunter weiblich	insgesamt	darunter weiblich
noch: Hochschule Mittweida						
Noch: Ingenieurwissenschaften						
Medienmanagement	81	62	79	60	2	2
Bachelor an Fachhochschulen	80	61	78	59	2	2
Diplom (FH)	1	1	1	1	-	-
Medientechnik	65	18	65	18	-	-
Bachelor an Fachhochschulen	65	18	65	18	-	-
Nachhaltigkeit in gesamtwirtschaftlichen Kreisläufen	2	-	-	-	2	-
Master an Fachhochschulen	2	-	-	-	2	-
Physikalische Technik	18	5	7	-	11	5
Bachelor an Fachhochschulen	7	-	7	-	-	-
Master an Fachhochschulen	11	5	-	-	11	5
Projekt- und Prozessmanagement	4	-	-	-	4	-
Master an Fachhochschulen	4	-	-	-	4	-
Stahl- und Metallbau	9	1	9	1	-	-
Bachelor an Fachhochschulen	9	1	9	1	-	-
Kunst, Kunstwissenschaft	143	30	143	30	-	-
Film und Fernsehen	68	14	68	14	-	-
Bachelor an Fachhochschulen	68	14	68	14	-	-
Neue Medien	75	16	75	16	-	-
Bachelor an Fachhochschulen	75	16	75	16	-	-
Zusammen	2 196	923	1 861	805	335	118
Hochschule Zittau/Görlitz						
Sprach- und Kulturwissenschaften	64	55	62	53	2	2
Fachübersetzen Wirtschaft Deutsch/Polnisch	2	2	-	-	2	2
Master an Fachhochschulen	2	2	-	-	2	2
Kindheitspädagogik	22	22	22	22	-	-
Bachelor an Fachhochschulen	22	22	22	22	-	-
Kommunikationspsychologie	24	16	24	16	-	-
Bachelor an Fachhochschulen	20	13	20	13	-	-
Diplom (FH)	4	3	4	3	-	-
Übersetzen (Englisch-Polnisch)	10	9	10	9	-	-
Bachelor an Fachhochschulen	8	7	8	7	-	-
Diplom (FH) - Übersetzer	2	2	2	2	-	-
Übersetzen (Englisch-Tschechisch)	6	6	6	6	-	-
Bachelor an Fachhochschulen	6	6	6	6	-	-

Noch: 14. Bestandene Abschlussprüfungen an Fachhochschulen im Prüfungsjahr 2014
nach Fächergruppen, 1. Studienfach (landesintern) und Art der Prüfung

Fächergruppe landesinternes Studienfach Prüfung	Ins- gesamt	Darunter weiblich	Davon als			
			Erstabschluss		weiterer Abschluss	
			insgesamt	darunter weiblich	insgesamt	darunter weiblich
noch: Hochschule Zittau/Görlitz						
Rechts-, Wirtschafts- und Sozialwissenschaften	343	268	293	226	50	42
Betriebswirtschaft	57	35	57	35	-	-
Diplom (FH)	57	35	57	35	-	-
Heilpädagogik/Behindertenpädagogik	1	1	1	1	-	-
Diplom (FH)	1	1	1	1	-	-
Inclusion Studies/Heilpädagogik	27	24	26	23	1	1
Bachelor an Fachhochschulen	27	24	26	23	1	1
Integriertes Nachhaltigkeitsmanagement - QUAR	2	1	-	-	2	1
Master an Fachhochschulen	2	1	-	-	2	1
Internationales Management	3	3	-	-	3	3
Master an Fachhochschulen	3	3	-	-	3	3
Kultur und Management	34	24	21	13	13	11
Bachelor an Fachhochschulen	21	13	21	13	-	-
Master an Fachhochschulen	13	11	-	-	13	11
Management im Gesundheitswesen	28	23	28	23	-	-
Bachelor an Fachhochschulen	28	23	28	23	-	-
Management Sozialen Wandels I	8	8	-	-	8	8
Master an Fachhochschulen	8	8	-	-	8	8
Sozialarbeit/-pädagogik	78	67	75	64	3	3
Bachelor an Fachhochschulen	67	56	64	53	3	3
Diplom (FH)	11	11	11	11	-	-
Soziale Gerontologie	2	1	-	-	2	1
Master an Fachhochschulen	2	1	-	-	2	1
Tourismuswirtschaft/Freizeitpädagogik	97	79	79	65	18	14
Bachelor an Fachhochschulen	79	65	79	65	-	-
Master an Fachhochschulen	18	14	-	-	18	14
Unternehmensführung	6	2	6	2	-	-
Bachelor an Fachhochschulen	6	2	6	2	-	-
Mathematik, Naturwissenschaften	116	52	97	46	19	6
Biotechnologie	1	1	1	1	-	-
Bachelor an Fachhochschulen	1	1	1	1	-	-
Biotechnologie und Angewandte Ökologie	1	1	-	-	1	1
Master an Fachhochschulen	1	1	-	-	1	1
Chemie	14	4	14	4	-	-
Bachelor an Fachhochschulen	5	3	5	3	-	-
Diplom (FH)	9	1	9	1	-	-
Chemie und Energie	6	3	-	-	6	3
Master an Fachhochschulen	6	3	-	-	6	3

Noch: 14. Bestandene Abschlussprüfungen an Fachhochschulen im Prüfungsjahr 2014
nach Fächergruppen, 1. Studienfach (landesintern) und Art der Prüfung

Fächergruppe landesinternes Studienfach Prüfung	Ins- gesamt	Darunter weiblich	Davon als			
			Erstabschluss		weiterer Abschluss	
			insgesamt	darunter weiblich	insgesamt	darunter weiblich
noch: Hochschule Zittau/Görlitz						
Noch: Mathematik, Naturwissenschaften						
Informatik	25	2	13	-	12	2
Bachelor an Fachhochschulen	13	-	13	-	-	-
Master an Fachhochschulen	12	2	-	-	12	2
Informations- und Kommunikationsmanagement	10	3	10	3	-	-
Bachelor an Fachhochschulen	10	3	10	3	-	-
Molekulare Biotechnologie	18	11	18	11	-	-
Bachelor an Fachhochschulen	18	11	18	11	-	-
Ökologie und Umweltschutz	37	24	37	24	-	-
Bachelor an Fachhochschulen	4	4	4	4	-	-
Diplom (FH)	33	20	33	20	-	-
Wirtschaftsmathematik	4	3	4	3	-	-
Diplom (FH)	4	3	4	3	-	-
Ingenieurwissenschaften	243	35	234	31	9	4
Architektur	4	1	4	1	-	-
Bachelor an Fachhochschulen	4	1	4	1	-	-
Bauingenieurwesen	8	1	8	1	-	-
Diplom (FH)	8	1	8	1	-	-
Elektrotechnik	46	1	45	-	1	1
Bachelor an Fachhochschulen	10	1	9	-	1	1
Diplom (FH)	36	-	36	-	-	-
Energie- und Umwelttechnik	26	3	26	3	-	-
Diplom (FH)	26	3	26	3	-	-
Gebäudeenergie-technik	4	-	4	-	-	-
Bachelor an Fachhochschulen	4	-	4	-	-	-
Maschinenbau	64	5	64	5	-	-
Bachelor an Fachhochschulen	5	1	5	1	-	-
Diplom (FH)	59	4	59	4	-	-
Mechatronik	28	1	26	1	2	-
Bachelor an Fachhochschulen	6	-	6	-	-	-
Diplom (FH)	20	1	20	1	-	-
Master an Fachhochschulen	2	-	-	-	2	-
Vorbeugender Brandschutz	6	3	-	-	6	3
Master an Fachhochschulen	6	3	-	-	6	3
Wirtschaftsingenieurwesen mit ingenieur- wissenschaftlichem Schwerpunkt	25	4	25	4	-	-
Diplom (FH)	25	4	25	4	-	-
Wohnungs- und Immobilienwirtschaft	32	16	32	16	-	-
Diplom (FH)	32	16	32	16	-	-
Zusammen	766	410	686	356	80	54

Noch: 14. Bestandene Abschlussprüfungen an Fachhochschulen im Prüfungsjahr 2014
nach Fächergruppen, 1. Studienfach (landesintern) und Art der Prüfung

Fächergruppe landesinternes Studienfach Prüfung	Ins- gesamt	Darunter weiblich	Davon als			
			Erstabschluss		weiterer Abschluss	
			insgesamt	darunter weiblich	insgesamt	darunter weiblich
Westfälische Hochschule Zwickau						
Sprach- und Kulturwissenschaften	80	69	80	69	-	-
Gebärdensprachdolmetschen	12	12	12	12	-	-
Diplom (FH)	12	12	12	12	-	-
LBA/Chinesischsprachiger Kulturraum	20	14	20	14	-	-
Bachelor an Fachhochschulen	19	13	19	13	-	-
Diplom (FH)	1	1	1	1	-	-
LBA/Frankophoner Kulturraum	18	17	18	17	-	-
Bachelor an Fachhochschulen	17	16	17	16	-	-
Diplom (FH)	1	1	1	1	-	-
LBA/Hispanophoner Kulturraum	30	26	30	26	-	-
Bachelor an Fachhochschulen	30	26	30	26	-	-
Rechts-, Wirtschafts- und Sozialwissenschaften	183	113	145	94	38	19
Betriebswirtschaft	107	66	107	66	-	-
Bachelor an Fachhochschulen	105	64	105	64	-	-
Diplom (FH)	2	2	2	2	-	-
Betriebswirtschaft - Controlling & Logistik	29	18	-	-	29	18
Master an Fachhochschulen	29	18	-	-	29	18
International Business	4	-	-	-	4	-
Master an Fachhochschulen	4	-	-	-	4	-
Management and Systems Intelligence	5	1	-	-	5	1
Master an Fachhochschulen	5	1	-	-	5	1
Management öffentlicher Aufgaben	38	28	38	28	-	-
Bachelor an Fachhochschulen	36	26	36	26	-	-
Diplom (FH)	2	2	2	2	-	-
Mathematik, Naturwissenschaften	58	8	32	6	26	2
Informatik	58	8	32	6	26	2
Bachelor an Fachhochschulen	32	6	32	6	-	-
Master an Fachhochschulen	26	2	-	-	26	2
Humanmedizin/Gesundheitswissenschaften	105	87	86	70	19	17
Gesundheitsmanagement	44	40	44	40	-	-
Bachelor an Fachhochschulen	44	40	44	40	-	-
Health Science	18	16	-	-	18	16
Master an Fachhochschulen	18	16	-	-	18	16
Pflegemanagement	43	31	42	30	1	1
Bachelor an Fachhochschulen	42	31	41	30	1	1
Diplom (FH)	1	-	1	-	-	-
Ingenieurwissenschaften	528	101	461	78	67	23
Architektur	55	26	26	14	29	12
Bachelor an Fachhochschulen	26	14	26	14	-	-
Master an Fachhochschulen	29	12	-	-	29	12

Noch: 14. Bestandene Abschlussprüfungen an Fachhochschulen im Prüfungsjahr 2014
nach Fächergruppen, 1. Studienfach (landesintern) und Art der Prüfung

Fächergruppe landesinternes Studienfach Prüfung	Ins- gesamt	Darunter weiblich	Davon als			
			Erstabschluss		weiterer Abschluss	
			insgesamt	darunter weiblich	insgesamt	darunter weiblich
noch: Westsächsische Hochschule Zwickau						
Noch: Ingenieurwissenschaften						
Automotive Engineering	4	-	-	-	4	-
Master an Fachhochschulen	4	-	-	-	4	-
Elektrotechnik und Informationstechnik	25	2	25	2	-	-
Diplom (FH)	25	2	25	2	-	-
Industrial Management und Engineering	22	3	22	3	-	-
Diplom (FH)	22	3	22	3	-	-
Informationstechnik	11	-	11	-	-	-
Diplom (FH)	11	-	11	-	-	-
Kraftfahrzeugelektronik	18	-	18	-	-	-
Diplom (FH)	18	-	18	-	-	-
Kraftfahrzeugtechnik	145	6	145	6	-	-
Diplom (FH)	145	6	145	6	-	-
Maschinenbau	72	1	72	1	-	-
Diplom (FH)	72	1	72	1	-	-
Mikrotechnologie	9	2	9	2	-	-
Bachelor an Fachhochschulen	9	2	9	2	-	-
Nano- und Oberflächen	6	1	-	-	6	1
Master an Fachhochschulen	6	1	-	-	6	1
Nanotechnologie	3	2	-	-	3	2
Master an Fachhochschulen	3	2	-	-	3	2
Physikalische Technik	13	3	13	3	-	-
Bachelor an Fachhochschulen	13	3	13	3	-	-
Physikalische Technologien	6	-	6	-	-	-
Bachelor an Fachhochschulen	6	-	6	-	-	-
Textil- und Ledertechnik	17	12	17	12	-	-
Diplom (FH)	17	12	17	12	-	-
Umwelttechnik und Recycling	8	3	-	-	8	3
Diplom (FH)	8	3	-	-	8	3
Verkehrssystemtechnik	22	4	22	4	-	-
Diplom (FH)	22	4	22	4	-	-
Versorgungs- und Umwelttechnik	18	5	18	5	-	-
Diplom (FH)	18	5	18	5	-	-
Wirtschaftsingenieurwesen mit ingenieur- wissenschaftlichem Schwerpunkt	74	31	57	26	17	5
Diplom (FH)	74	31	57	26	17	5

Noch: 14. Bestandene Abschlussprüfungen an Fachhochschulen im Prüfungsjahr 2014
nach Fächergruppen, 1. Studienfach (landesintern) und Art der Prüfung

Fächergruppe landesinternes Studienfach Prüfung	Ins- gesamt	Darunter weiblich	Davon als			
			Erstabschluss		weiterer Abschluss	
			insgesamt	darunter weiblich	insgesamt	darunter weiblich
noch: Westsächsische Hochschule Zwickau						
Kunst, Kunstwissenschaft	30	20	30	20	-	-
Holzgestaltung	7	2	7	2	-	-
Bachelor an Fachhochschulen	7	2	7	2	-	-
Modedesign	13	12	13	12	-	-
Bachelor an Fachhochschulen	13	12	13	12	-	-
Musikinstrumentenbau	4	1	4	1	-	-
Bachelor an Fachhochschulen	4	1	4	1	-	-
Textilgestaltung	6	5	6	5	-	-
Bachelor an Fachhochschulen	6	5	6	5	-	-
Zusammen	984	398	834	337	150	61
Hochschule für Telekommunikation Leipzig						
Mathematik, Naturwissenschaften	69	12	69	12	-	-
Wirtschaftsinformatik	69	12	69	12	-	-
Bachelor an Fachhochschulen	69	12	69	12	-	-
Ingenieurwissenschaften	82	5	74	5	8	-
Informations- und Kommunikationstechnik	8	-	-	-	8	-
Master an Fachhochschulen	8	-	-	-	8	-
Nachrichten-/Informationstechnik	6	1	6	1	-	-
Bachelor an Fachhochschulen	6	1	6	1	-	-
Telekommunikationsinformatik	68	4	68	4	-	-
Bachelor an Fachhochschulen	68	4	68	4	-	-
Zusammen	151	17	143	17	8	-
Evangelische Hochschule Dresden						
Sprach- und Kulturwissenschaften	62	58	61	57	1	1
Bildung und Erziehung in der Kindheit	38	36	37	35	1	1
Bachelor an Fachhochschulen	38	36	37	35	1	1
Bildung und Erziehung in der Kindheit international	1	1	1	1	-	-
Bachelor an Fachhochschulen	1	1	1	1	-	-
Elementar- und Hortpädagogik	23	21	23	21	-	-
Bachelor an Fachhochschulen	23	21	23	21	-	-
Rechts-, Wirtschafts- und Sozialwissenschaften	92	66	56	42	36	24
Soziale Arbeit	79	57	56	42	23	15
Bachelor an Fachhochschulen	58	44	56	42	2	2
Master an Fachhochschulen	21	13	-	-	21	13
Sozialmanagement	13	9	-	-	13	9
Master an Fachhochschulen	13	9	-	-	13	9

Noch: 14. Bestandene Abschlussprüfungen an Fachhochschulen im Prüfungsjahr 2014
nach Fächergruppen, 1. Studienfach (landesintern) und Art der Prüfung

Fächergruppe landesinternes Studienfach Prüfung	Ins- gesamt	Darunter weiblich	Davon als			
			Erstabschluss		weiterer Abschluss	
			insgesamt	darunter weiblich	insgesamt	darunter weiblich
noch: Evangelische Hochschule Dresden						
Humanmedizin/Gesundheitswissenschaften	16	10	16	10	-	-
Pflegewissenschaft/Pflegemanagement	16	10	16	10	-	-
Bachelor an Fachhochschulen	16	10	16	10	-	-
Zusammen	170	134	133	109	37	25
Evangelische Hochschule Moritzburg						
Sprach- und Kulturwissenschaften	14	11	14	11	-	-
Evangelische Religionspädagogik/kirchliche Bildungsarbeit	14	11	14	11	-	-
Diplom (FH)	14	11	14	11	-	-
Zusammen	14	11	14	11	-	-
Europa Fachhochschule Fresenius, Außenstelle Zwickau						
Mathematik, Naturwissenschaften	4	3	4	3	-	-
Chemie	4	3	4	3	-	-
Bachelor an Fachhochschulen	4	3	4	3	-	-
Ingenieurwissenschaften	4	2	4	2	-	-
Chemieingenieurwesen/Chemietechnik	4	2	4	2	-	-
Diplom (FH)	4	2	4	2	-	-
Zusammen	8	5	8	5	-	-
Fachhochschule Dresden - Private FH						
Rechts-, Wirtschafts- und Sozialwissenschaften	10	6	10	6	-	-
Betriebswirtschaft	10	6	10	6	-	-
Bachelor an Fachhochschulen	10	6	10	6	-	-
Kunst, Kunstwissenschaft	5	4	5	4	-	-
Graphikdesign/Kommunikationsgestaltung	5	4	5	4	-	-
Bachelor an Fachhochschulen	5	4	5	4	-	-
Zusammen	15	10	15	10	-	-

**15. Bestandene Abschlussprüfungen an Verwaltungsfachhochschulen im Prüfungsjahr 2014
nach Fächergruppen, 1. Studienfach (landesintern) und Art der Prüfung**

Fächergruppe landesinternes Studienfach Prüfung	Ins- gesamt	Darunter weiblich	Davon als			
			Erstabschluss		weiterer Abschluss	
			insgesamt	darunter weiblich	insgesamt	darunter weiblich
Verwaltungsfachhochschulen						
Insgesamt	301	134	263	119	38	15
Hochschule der Sächsischen Polizei Rothenburg (FH)						
Rechts-, Wirtschafts- und Sozialwissenschaften	114	27	98	23	16	4
Polizei/Verfassungsschutz	114	27	98	23	16	4
Staatliche Laufbahnprüfung (VerwFH)	114	27	98	23	16	4
Zusammen	114	27	98	23	16	4
Fachhochschule der Sächsischen Verwaltung Meißen						
Rechts-, Wirtschafts- und Sozialwissenschaften	187	107	165	96	22	11
Finanzverwaltung	79	40	69	36	10	4
Staatliche Laufbahnprüfung (VerwFH)	79	40	69	36	10	4
Innere Verwaltung	64	36	56	31	8	5
Bachelor an Fachhochschulen	64	36	56	31	8	5
Rechtspflege	16	13	16	13	-	-
Staatliche Laufbahnprüfung (VerwFH)	16	13	16	13	-	-
Sozialversicherung	28	18	24	16	4	2
Bachelor an Fachhochschulen	28	18	24	16	4	2
Zusammen	187	107	165	96	22	11

Abb. 1 Bestandene Abschlussprüfungen im Prüfungsjahr 2014 nach Fächergruppen des 1. Studienfaches und Geschlecht in Prozent

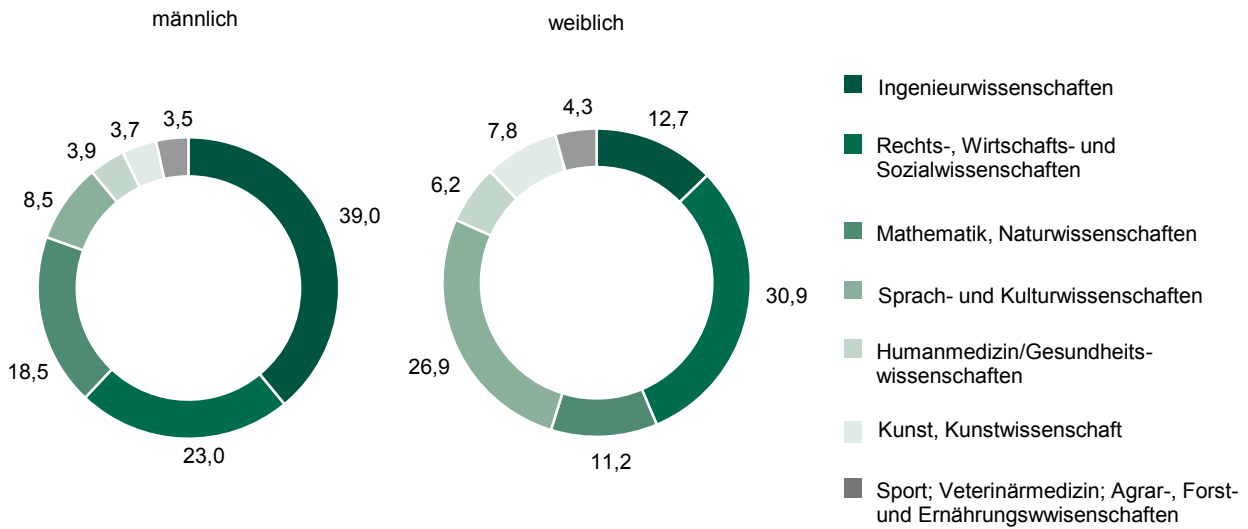


Abb. 2 Bestandene Abschlussprüfungen in den am stärksten besetzten Studienfächern im Prüfungsjahr 2014 nach Geschlecht

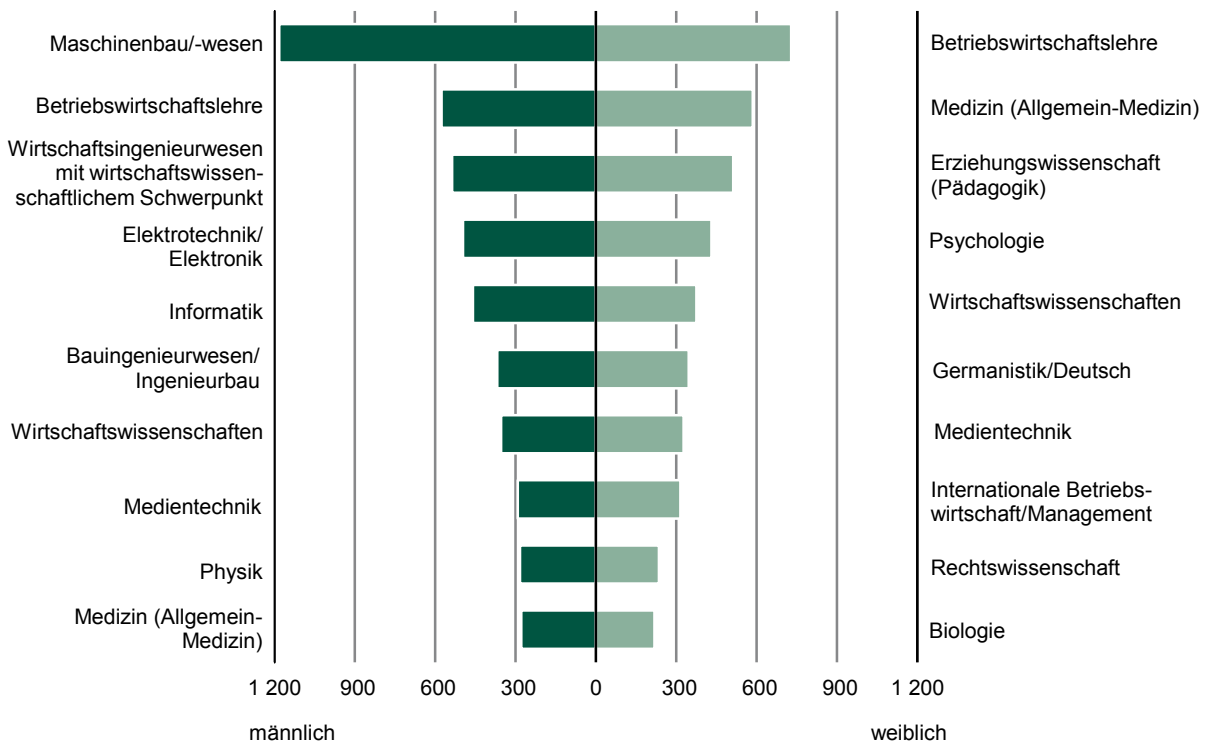


Abb. 3 Bestandene Abschlussprüfungen in den Prüfungsjahren 2005 bis 2014 nach Fächerguppen

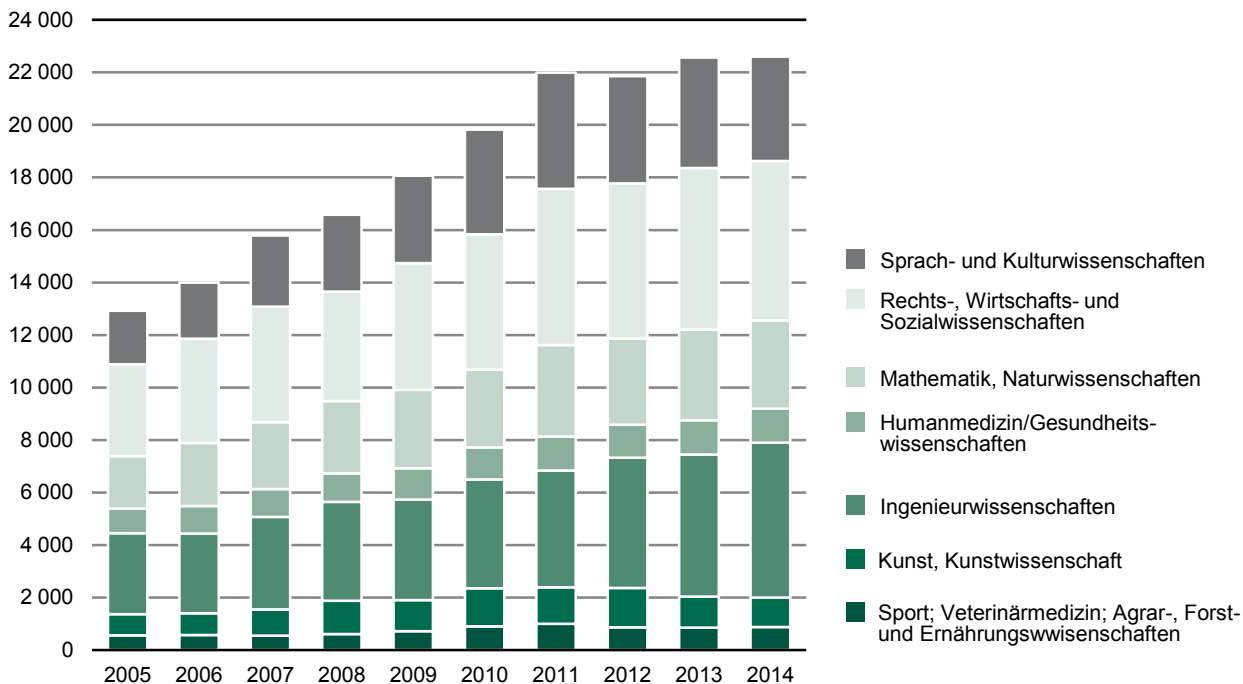
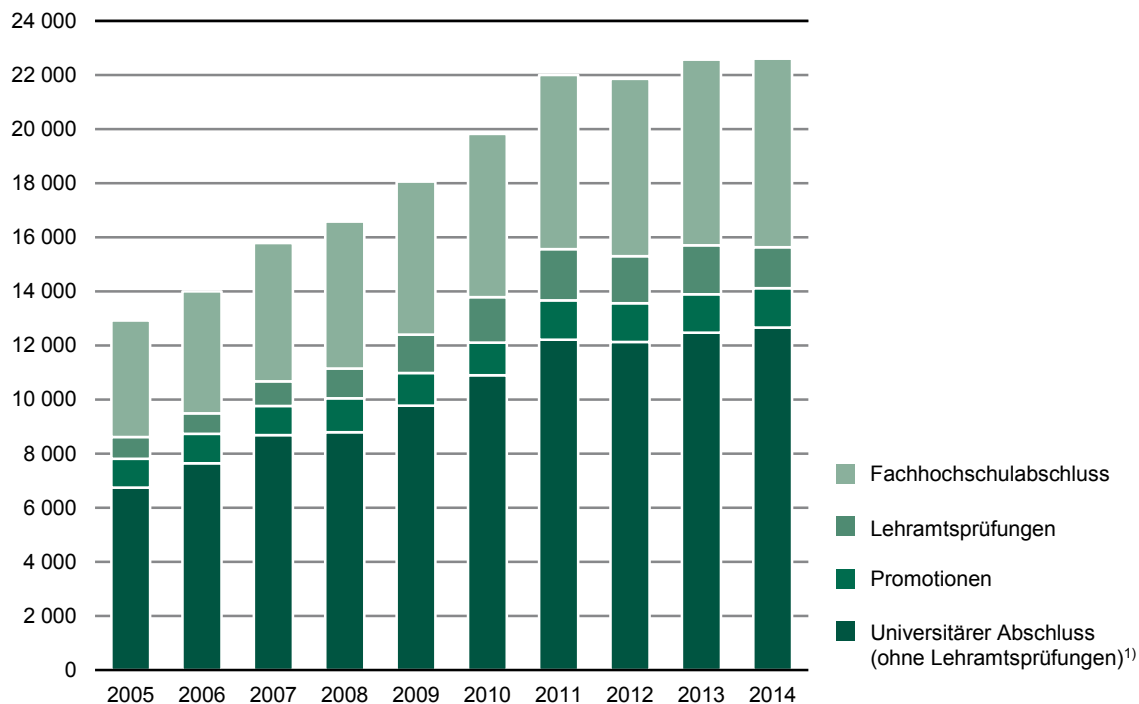


Abb. 4 Bestandene Abschlussprüfungen in den Prüfungsjahren 2005 bis 2014 nach Prüfungsgruppen



1) einschließlich der Prüfungsgruppen "Künstlerischer Abschluss und "Sonstiger Abschluss"

Übersicht der Hochschulen in Sachsen

Universitäten

Universität Leipzig
 Technische Universität Dresden
 Technische Universität Chemnitz
 Technische Universität Bergakademie Freiberg
 Internationales Hochschulinstitut Zittau (ab 2013 in die TU Dresden eingegliedert)
 HHL Leipzig Graduate School of Management
 DIU Dresden International University

Kunsthochschulen

Hochschule für Bildende Künste Dresden
 Hochschule für Grafik und Buchkunst Leipzig
 Hochschule für Musik und Theater "Felix Mendelssohn Bartholdy" Leipzig
 Hochschule für Musik "Carl Maria von Weber" Dresden
 Palucca Hochschule für Tanz Dresden
 Hochschule für Kirchenmusik Dresden
 Hochschule für Kirchenmusik Görlitz (bis 31. August 2008)

Fachhochschulen

Hochschule für Technik und Wirtschaft Dresden - Hochschule für angewandte Wissenschaften
 Hochschule für Technik, Wirtschaft und Kultur Leipzig - Hochschule für angewandte Wissenschaften
 Hochschule Mittweida - Hochschule für angewandte Wissenschaften
 Hochschule Zittau/Görlitz - Hochschule für angewandte Wissenschaften
 Westsächsische Hochschule Zwickau - Hochschule für angewandte Wissenschaften
 Hochschule für Telekommunikation Leipzig
 Evangelische Hochschule Dresden
 Evangelische Hochschule Moritzburg
 AKAD Fachhochschule Leipzig (ab 21.01.2014 erfolgt die Erfassung am Standort Stuttgart)
 Vogtländische Fachhochschule Plauen (Hochschule wurde zum 01.10.2009 aufgelöst)
 SparkassenHochschule Lichtenwalde (nur im Wintersemester 2004/05)
 Europa Fachhochschule Fresenius, Außenstelle Zwickau
 Fachhochschule Dresden - Private FH
 EBC Hochschule Dresden (ab 01.10.2011 erfolgt die Erfassung am Standort Hamburg)
 DPFA Hochschule Sachsen, Zwickau
 Designhochschule Leipzig

Verwaltungsfachhochschulen

Hochschule der Sächsischen Polizei Rothenburg (FH)
 Fachhochschule der Sächsischen Verwaltung Meißen

Übersicht der Prüfungsgruppen und zugeordnete Prüfungsabschlüsse

Universitärer Abschluss (ohne Lehramtsprüfungen)

Magister
 Mehr-Fächer-Bachelor ohne Lehramtsoption
 Mehr-Fächer-Bachelor mit Lehramtsoption
 Mehr-Fächer-Master
 Lizentiat
 Kirchliche Prüfung
 Staatsexamen/1. Staatsprüfung
 Staatsexamen (einphasige Ausbildung)
 Fakultätsprüfung
 Diplom (U)
 Diplom I (U-GH)
 Diplom (U) - Dolmetscher
 Diplom (U) - Übersetzer
 Akademisch geprüfter Übersetzer
 Bachelor (U) - Lehrer
 Master (U) - Lehrer
 Diplom (U) - Lehrer
 Bachelor an Universitäten
 Master an Universitäten (Abschlussprüfung vorausgesetzt)
 Abschlussprüfung ohne akademischen Grad

Promotionen

Promotion (Abschlussprüfung vorausgesetzt)
 Promotion ohne vorausgesetzte Abschlussprüfung

Lehramts-, Bachelor- und Masterprüfungen (LA/BA/MA) an Grund- und Hauptschulen/Primarstufe

LA Grund- und Hauptschulen
 LA Bachelor Grund- und Hauptschulen
 LA Master Grund- und Hauptschulen
 LA Grundschulen
 LA Bachelor Grundschulen
 LA Master Grundschulen
 LA Hauptschulen
 LA Bachelor Hauptschulen
 LA Master Hauptschulen
 LA Grundstufe/Primarstufe
 LA Bachelor Grundstufe/Primarstufe
 LA Master Grundstufe/Primarstufe

Lehramts-, Bachelor- und Masterprüfungen (LA/BA/MA) Stufenübergreifende Prüfung

Sekundarstufe I/

LA Sekundarstufe I/Primarstufe
 LA Bachelor Sekundarstufe I/Primarstufe
 LA Master Sekundarstufe I/Primarstufe
 LA Grundschulen/Sekundarstufe I
 LA Bachelor Grundschulen/Sekundarstufe I
 LA Master Grundschulen/Sekundarstufe I

Lehramts-, Bachelor- und Masterprüfungen (LA/BA/MA) an Realschulen/Sekundarstufe I

LA Realschulen
 LA Bachelor Realschulen
 LA Master Realschulen
 LA Haupt- und Realschulen/Unterstufe und Mittelstufe Gymnasien
 LA Bachelor Haupt- und Realschulen/Unterstufe und Mittelstufe Gymnasien
 LA Master Haupt- und Realschulen/Unterstufe und Mittelstufe Gymnasien
 LA Mittelstufe/Sekundarstufe I
 LA Bachelor Mittelstufe/Sekundarstufe I
 LA Master Mittelstufe/Sekundarstufe I

Noch: Übersicht der Prüfungsgruppen und zugeordnete Prüfungsabschlüsse

**Lehramts-, Bachelor- und Masterprüfungen (LA/BA/MA) Stufenübergreifende Prüfung
Sekundarstufe II/**

- LA Sekundarstufe II/Sekundarstufe I
- LA Bachelor Sekundarstufe II/Sekundarstufe I
- LA Master Sekundarstufe II/Sekundarstufe I

**Lehramts-, Bachelor- und Masterprüfungen (LA/BA/MA) an Gymnasien/Sekundarstufe II,
allgemeinbildende Schulen**

- LA Gymnasien
- LA Bachelor Gymnasien
- LA Master Gymnasien
- LA Oberstufe/Sekundarstufe II, allgemeinbildende Schulen
- LA Bachelor Oberstufe/Sekundarstufe II, allgemeinbildende Schulen
- LA Master Oberstufe/Sekundarstufe II, allgemeinbildende Schulen

Lehramts-, Bachelor- und Masterprüfungen (LA/BA/MA) an Sonderschulen/Förderschulen

- LA Sonderschulen/Förderschulen
- LA Bachelor Sonderschulen/Förderschulen
- LA Master Sonderschulen/Förderschulen

**Lehramts-, Bachelor- und Masterprüfungen (LA/BA/MA) an Beruflichen Schulen/Sekundarstufe II,
berufliche Schulen**

- LA Berufliche Schulen
- LA Bachelor Berufliche Schulen
- LA Master Berufliche Schulen
- LA Oberstufe/Sekundarstufe II, berufliche Schulen
- LA Bachelor Oberstufe/Sekundarstufe II, berufliche Schulen
- LA Master Oberstufe/Sekundarstufe II, berufliche Schulen

LA Bachelor

- LA Bachelor (soweit keine Differenzierung möglich)

LA Master

- LA Master (soweit keine Differenzierung möglich)

Sonstige LÄ nach Schularten/Schulstufen

- Sonstige Staatsprüfungen nach Schularten/Schulstufen

Künstlerischer Abschluss

- Diplom (KH)
- Akademiebrief (KH)
- Bühnen-/Konzert-/Opernreifepfung
- Privatmusiklehrerprüfung
- Kirchenmusikprüfung A
- Kirchenmusikprüfung B
- Solistenprüfung
- Staatliche Prüfung für künstlerische Abschlüsse
- Meisterschüler
- Kunstpädagogische Prüfung
- Sonstiger künstlerischer Abschluss
- Bachelor an Kunsthochschulen
- Master an Kunsthochschulen (Abschlussprüfung vorausgesetzt)

Fachhochschulabschluss

- Diplom (FH)
- Diplom (FH) - Dolmetscher
- Diplom (FH) - Übersetzer
- Staatliche Laufbahnprüfung (VerwFH)
- Bachelor an Fachhochschulen
- Master an Fachhochschulen (Abschlussprüfung vorausgesetzt)
- Sonstiger FH - Abschluss

Noch: Übersicht der Prüfungsgruppen und zugeordnete Prüfungsabschlüsse

Sonstiger Abschluss

Abschlusszeugnis/Zertifikat

Sonstiger Abschluss in Deutschland

Abschlussprüfung im Ausland

Keine Abschlussprüfung möglich bzw. angestrebt

Herausgeber:

Statistisches Landesamt des Freistaates Sachsen

Redaktion:

Statistisches Landesamt des Freistaates Sachsen

Gestaltung und Satz:

Statistisches Landesamt des Freistaates Sachsen

Redaktionsschluss:

September 2015

Bezug:

Statistisches Landesamt des Freistaates Sachsen

Hausanschrift: Macherstraße 63, 01917 Kamenz

Telefon: +49 3578 33-1424

Telefax: +49 3578 33-1499

E-Mail: vertrieb@statistik.sachsen.de

www.statistik.sachsen.de/shop

Verteilerhinweis

Diese Informationsschrift wird von der Sächsischen Staatsregierung im Rahmen ihrer verfassungsmäßigen Verpflichtung zur Information der Öffentlichkeit herausgegeben. Sie darf weder von politischen Parteien noch von deren Kandidaten oder Helfern zum Zwecke der Wahlwerbung verwendet werden. Dies gilt für alle Wahlen.

Missbräuchlich ist insbesondere die Verteilung auf Wahlveranstaltungen, an Informationsständen der Parteien sowie das Einlegen, Aufdrucken oder Aufkleben parteipolitischer Informationen oder Werbemittel.

Untersagt ist auch die Weitergabe an Dritte zur Verwendung bei der Wahlwerbung.

Copyright

Statistisches Landesamt des Freistaates Sachsen, Kamenz, 2014

Vervielfältigung und Verbreitung, auch auszugsweise, mit Quellenangabe gestattet.

ISSN 2195-304X