



Statistischer Bericht



Gewerbeanmeldungen und -abmeldungen im Freistaat Sachsen

II. Quartal und 1. Halbjahr 2015

D I 1 – vj 2/15

Zeichenerklärung

- Nichts vorhanden (genau Null)
- 0 weniger als die Hälfte von 1 in der letzten besetzten Stelle, jedoch mehr als nichts
- ... Angabe fällt später an
- / Zahlenwert nicht sicher genug
- . Zahlenwert unbekannt oder geheim zu halten
- x Tabellenfach gesperrt, weil Aussage nicht sinnvoll
- () Aussagewert ist eingeschränkt
- p vorläufige Zahl
- r berichtigte Zahl
- s geschätzte Zahl

Inhalt

	Seite
Vorbemerkungen	3
Erläuterungen	3
Abbildungen	
Abb. 1 Gewerbeanzeigen im 2. Quartal 2015 nach Rechtsformen	5
Abb. 2 Gewerbeanzeigen im 2. Quartal 2015 nach Kreisfreien Städten und Landkreisen sowie Grund der Meldung	5
Abb. 3 Gewerbeanzeigen im 1. Halbjahr 2015 nach Rechtsformen	19
Abb. 4 Gewerbeanzeigen im 1. Halbjahr 2015 nach Kreisfreien Städten und Landkreisen	19
Tabellen	
1. Gewerbeanzeigen seit 1996 nach Grund der Meldung	6
2. Gewerbeanzeigen im 2. Quartal 2015 nach Art der Niederlassung, Rechtsform, Einzelunternehmen nach Geschlecht und Staatsangehörigkeit des Inhabers sowie Grund der Meldung	8
3. Gewerbeanzeigen im 2. Quartal 2015 nach Wirtschaftsbereichen und Grund der Meldung	10
4. Neugründungen und vollständige Aufgaben im 2. Quartal 2015 nach Wirtschaftsbereichen und Art der Niederlassung	12
5. Gewerbebeanmeldungen im 2. Quartal 2015 nach Kreisfreien Städten und Landkreisen sowie Grund der Meldung	14
6. Gewerbeabmeldungen im 2. Quartal 2015 nach Kreisfreien Städten und Landkreisen sowie Grund der Meldung	14
7. Neugründungen im 2. Quartal 2015 nach Kreisfreien Städten und Landkreisen sowie Art der Niederlassung	15
8. Vollständige Aufgaben im 2. Quartal 2015 nach Kreisfreien Städten und Landkreisen sowie Art der Niederlassung	15
9. Gewerbeanzeigen im 2. Quartal 2015 nach Kreisfreien Städten und Landkreisen sowie Wirtschaftsbereichen	16
10. Gewerbebeanmeldungen von Gewerbetreibenden im 2. Quartal 2015 nach Kreisfreien Städten und Landkreisen sowie Neugründungen nach Geschlecht	18
11. Gewerbeabmeldungen von Gewerbetreibenden im 2. Quartal 2015 nach Kreisfreien Städten und Landkreisen sowie vollständige Aufgaben nach Geschlecht	18
12. Gewerbeanzeigen im 1. Halbjahr 2015 nach Art der Niederlassung, Rechtsform, Einzelunternehmen nach Geschlecht und Staatsangehörigkeit des Inhabers sowie Grund der Meldung	20
13. Gewerbeanzeigen im 1. Halbjahr 2015 nach Wirtschaftsbereichen und Grund der Meldung	22
14. Neugründungen und vollständige Aufgaben im 1. Halbjahr 2015 nach Wirtschaftsbereichen und Art der Niederlassung	24

	Seite
15. Gewerbeanmeldungen im 1. Halbjahr 2015 nach Kreisfreien Städten und Landkreisen sowie Grund der Meldung	26
16. Gewerbeabmeldungen im 1. Halbjahr 2015 nach Kreisfreien Städten und Landkreisen sowie Grund der Meldung	26
17. Neugründungen im 1. Halbjahr 2015 nach Kreisfreien Städten und Landkreisen sowie Art der Niederlassung	27
18. Vollständige Aufgaben im 1. Halbjahr 2015 nach Kreisfreien Städten und Landkreisen sowie Art der Niederlassung	27
19. Gewerbeanzeigen im 1. Halbjahr 2015 nach Kreisfreien Städten und Landkreisen sowie Wirtschaftsbereichen	28
20. Gewerbeanmeldungen von Gewerbetreibenden im 1. Halbjahr 2015 nach Kreisfreien Städten und Landkreisen sowie Neugründungen nach Geschlecht	30
21. Gewerbeabmeldungen von Gewerbetreibenden im 1. Halbjahr 2015 nach Kreisfreien Städten und Landkreisen sowie vollständige Aufgaben nach Geschlecht	30

Vorbemerkungen

Rechtsgrundlagen

Die Rechtsgrundlagen der Gewerbeanzeigenstatistik bilden die Gewerbeordnung in der Fassung der Bekanntmachung vom 22. Februar 1999 (BGBl. I S. 202), zuletzt geändert durch Artikel 10 des Gesetzes vom 15. April 2015 (BGBl. I S. 583) in Verbindung mit dem Gesetz über die Statistik für Bundeszwecke (Bundesstatistikgesetz - BStatG) vom 22. Januar 1987 (BGBl. I S. 462, 565), zuletzt geändert durch Art. 13 des Gesetzes vom 25. Juli 2013 (BGBl. I S. 2749) und das Dritte Gesetz zum Abbau bürokratischer Hemmnisse insbesondere in der mittelständischen Wirtschaft vom 17. März 2009 (BGBl. I S. 550) Artikel 9 - Änderung der Gewerbeordnung.

Erläuterungen

Auskunftspflichtig für die Gewerbeanzeigenstatistik sind die Gewerbeanzeigenden, die nach § 14 der Gewerbeordnung (GewO) jedes stehende Gewerbe oder den Betrieb einer Zweigniederlassung oder einer unselbstständigen Zweigstelle bzw. nach § 55c GewO ein Reisegewerbe als selbstständige Tätigkeit anzeigen müssen. Sie erfüllen ihre statistische Auskunftspflicht durch die Erstattung der Anzeige bei den zuständigen Behörden. Diese übermitteln die Angaben der Gewerbeanzeigen monatlich an das zuständige statistische Landesamt.

Als Gewerbe gilt jede erlaubte selbstständige Tätigkeit, die auf Dauer angelegt ist und mit Absicht der Gewinnerzielung betrieben wird. Die Tätigkeiten, die der Gewerbeordnung unterliegen, regelt § 6 GewO. Ausgenommen von der Anzeigepflicht sind insbesondere die Urproduktion (Land- und Forstwirtschaft, Garten- und Weinbau, Fischerei, Bergbau), die freien Berufe im Sinne des Gewerberechts (z. B. Ärzte, Rechtsanwälte, Notare, Wirtschaftsprüfer, wissenschaftliche, künstlerische oder schriftstellerische Tätigkeiten), Versicherungsunternehmen und die Verwaltung eigenen Vermögens. Wird aber eine dieser nichtgewerblichen Tätigkeiten in Verbindung mit einer Gewerbetätigkeit ausgeübt, kommen die allgemeinen Bestimmungen der GewO zur Anwendung.

Anzeigepflichtig sind die Gewerbetreibenden (natürliche oder juristische Personen). Bei Personengesellschaften sind die geschäftsführungsberechtigten Gesellschafter die Gewerbetreibenden, nicht dagegen die Personengesellschaften als solche, da diese keine eigene Rechtspersönlichkeit besitzen. Damit ist jeder dieser Gesellschafter auch anzeigepflichtig.

Eine Gewerbemeldung kann aus unterschiedlichen Gründen erfolgen und wird mit einem der dafür gesetzlich vorgegebenen Meldeformulare, unterschieden nach Anmeldung, Ummeldung oder Abmeldung, vollzogen. Gewerbemeldungen werden entsprechend dem Ersten Gesetz zum Abbau bürokratischer Hemmnisse insbesondere in der mittelständischen Wirtschaft vom 22. August 2006 (BGBl. I S. 1970) ab August 2006 nicht mehr verarbeitet.

Eine *Anmeldung* ist abzugeben bei

- Neuerrichtung eines Gewerbebetriebes in Differenzierung nach
 - Neugründungen,
 - Gründungen nach Umwandlungsgesetz (z. B. Verschmelzung, Spaltung)
- Zuzug eines bestehenden Betriebes aus einem anderen Gewerbeamtsbereich, d. h. Wiedereröffnung nach Verlegung,
- Übernahme eines bereits bestehenden Betriebes auf Grund von
 - Rechtsformwechsel,
 - Gesellschaftereintritt,
 - Erbfolge, Kauf oder Pacht.

Eine *Abmeldung* ist abzugeben bei

- Aufgabe eines Gewerbebetriebes in Differenzierung nach
 - vollständigen Aufgaben,
 - Schließung nach Umwandlungsgesetz (z. B. Verschmelzung, Spaltung)
- Fortzug eines bestehenden Gewerbebetriebes in einen anderen Gewerbeamtsbereich, d. h. Schließung wegen Verlegung,
- Übergabe eines weiterhin bestehenden Betriebes auf Grund von
 - Rechtsformwechsel,
 - Gesellschafteraustritt,
 - Erbfolge, Verkauf oder Verpachtung.

Die Gewerbemeldungen beinhalten u. a. neben den Hilfsmerkmalen, Name/Firmierung und Anschrift des Gewerbebetriebes, verbale Angaben zur aufgenommenen bzw. beendeten Tätigkeit, die Anzahl der voraussichtlich bzw. zuletzt beschäftigten Arbeitnehmer, unterschieden nach Vollzeit- und Teilzeitbeschäftigten, den Grund der Gewerbemeldung, die Art der Niederlassung, Eintragung im Handels-, Genossenschafts- oder Vereinsregister. Neben diesen betriebsbezogenen Merkmalen werden die personenbezogenen Merkmale Staatsangehörigkeit und Geschlecht der Gewerbetreibenden erfasst. Jedes Gewerbe wird gemäß den verbalen Angaben auf der Gewerbeanzeige zur angemeldeten bzw. beendeten Tätigkeit einer Wirtschaftsabteilung der „Klassifikation der Wirtschaftszweige“ (WZ 2008) zugeordnet.

Die *Neugründung* setzt sich zusammen aus der Betriebsgründung und der sonstigen Neugründung.

Unter *Betriebsgründung bzw. der Gründung von Betrieben mit größerer wirtschaftlicher Bedeutung* wird aus statistischer Sicht die Gründung einer Hauptniederlassung, Zweigniederlassung oder einer unselbstständigen Zweigstelle durch eine juristische Person, eine Gesellschaft ohne Rechtspersönlichkeit (Personengesellschaft) oder eine natürliche Person zusammengefasst. Bei einer natürlichen Person, die eine Hauptniederlassung anmeldet, gilt als Voraussetzung für eine Betriebsgründung, dass sie entweder in das Handelsregister eingetragen ist oder aber eine Handwerkskarte besitzt oder mindestens einen Arbeitnehmer lt. Gewerbeanmeldung beschäftigen wird.

Eine *sonstige Neugründung* ist die Gründung einer Hauptniederlassung durch einen Kleingewerbetreibenden, die nach Art und Umfang keinen in kaufmännischer Weise eingerichteten Geschäftsbetrieb erfordert (Nicht-Kaufmann/-frau). Der Kleingewerbetreibende ist nicht im Handelsregister eingetragen, besitzt keine Handwerkskarte und beschäftigt keine Arbeitnehmer. Die Gründung eines Gewerbes, das in der Gewerbeanzeige bereits als Gewerbe im Nebenerwerb ausgewiesen wird, gilt ebenfalls als sonstige Neugründung.

Mit der Unterscheidung in „Betriebsgründung“ und „Sonstige Neugründung“ lässt sich das Gründungsgeschehen nur näherungsweise bestimmen, da sich die zugrunde liegenden Angaben auf den Zeitpunkt der Gewerbeanmeldung beziehen und teilweise unvollständig sind. Insbesondere kann daher nicht ausgeschlossen werden, dass ein zu den „Sonstigen Neugründungen“ zugeordneter Betrieb später größere wirtschaftliche Aktivitäten entfaltet und dann als Betriebsgründung anzusehen wäre.

Die *Übernahme* umfasst Rechtsformwechsel, Gesellschaftereintritte, Kauf oder Pacht eines Unternehmens sowie den Eintritt der Erbfolge.

Die *Umwandlung* nach dem Umwandlungsgesetz umfasst die Verschmelzung mehrerer Unternehmen zu einem Unternehmen, die Aufspaltung eines Unternehmens in mehrere Unternehmen sowie die Aufspaltung oder Ausgliederung von Unternehmensteilen mit dem Ziel der Neugründung.

Die *vollständige Aufgabe* setzt sich zusammen aus der Betriebsaufgabe und der sonstigen Stilllegung.

Eine *Betriebsaufgabe bzw. die Aufgabe von Betrieben mit größerer wirtschaftlicher Bedeutung* umfasst aus statistischer Sicht die vollständige Aufgabe einer Hauptniederlassung, einer Zweigniederlassung oder einer unselbstständigen Zweigstelle, welche durch eine juristische Person, eine Gesellschaft ohne Rechtspersönlichkeit (Personengesellschaft) oder eine natürliche Person geführt wurde. Bei einer natürlichen Person gilt als Voraussetzung, dass sie entweder in das Handelsregister eingetragen war oder zuletzt mindestens einen Arbeitnehmer beschäftigt hat.

Eine *sonstige Stilllegung* ist die vollständige Aufgabe einer Hauptniederlassung eines Kleingewerbetreibenden (Nicht-Kaufmann/-frau). Das Kleinunternehmen war nicht im Handelsregister eingetragen und beschäftigte keine Arbeitnehmer. Die Aufgabe eines Gewerbes, das im Nebenerwerb betrieben wurde, gilt ebenfalls als sonstige Stilllegung.

Die Unterscheidung der Gewerbeabmeldungen in „Betriebsaufgabe“ und „Sonstige Stilllegungen“ ist aus den für die Gewerbeabmeldungen genannten Gründen ebenfalls nur näherungsweise zu treffen.

Die *Übergabe* umfasst Rechtsformwechsel, Gesellschafteraustritte, Verkauf oder Verpachtung eines Unternehmens sowie den Antritt der Erbfolge.

Nach der Art der Niederlassung des angezeigten Gewerbebetriebes werden unterschieden:

Hauptniederlassung

Mittelpunkt des Geschäftsverkehrs eines Betriebes, der sich bei Personenhandelsgesellschaften und juristischen

Personen am Sitz des Unternehmens befindet. Er kann aber auch in der Wohnung des Gewerbetreibenden liegen.

Zweigniederlassung

Betrieb mit selbstständiger Organisation, selbstständigen Betriebsmitteln und gesonderter Buchführung, dessen Leiter Geschäfte selbstständig abzuschließen und durchzuführen befugt ist.

Unselbstständige Zweigstelle

Feste örtliche Anlagen oder Einrichtungen, die der Ausübung eines stehenden Gewerbes dienen, jedoch nicht die Bedingungen einer Zweigniederlassung erfüllen.

Methodische Hinweise

Die Ergebnisse der Gewerbeanzeigenstatistik werden ab 2006 ohne Automatenaufsteller und Reisegewerbe dargestellt. Alle Ergebnisse nach Kreisfreien Städten und Landkreisen beziehen sich auf den Gebietsstand 1. Januar 2015.

Abb. 1 Gewerbeanzeigen im 2. Quartal 2015 nach Rechtsformen in Prozent

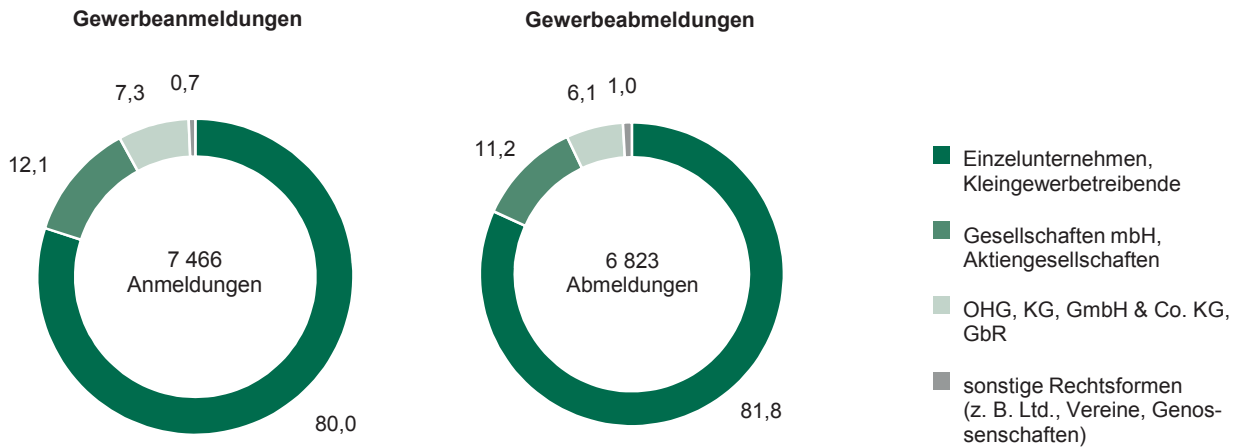
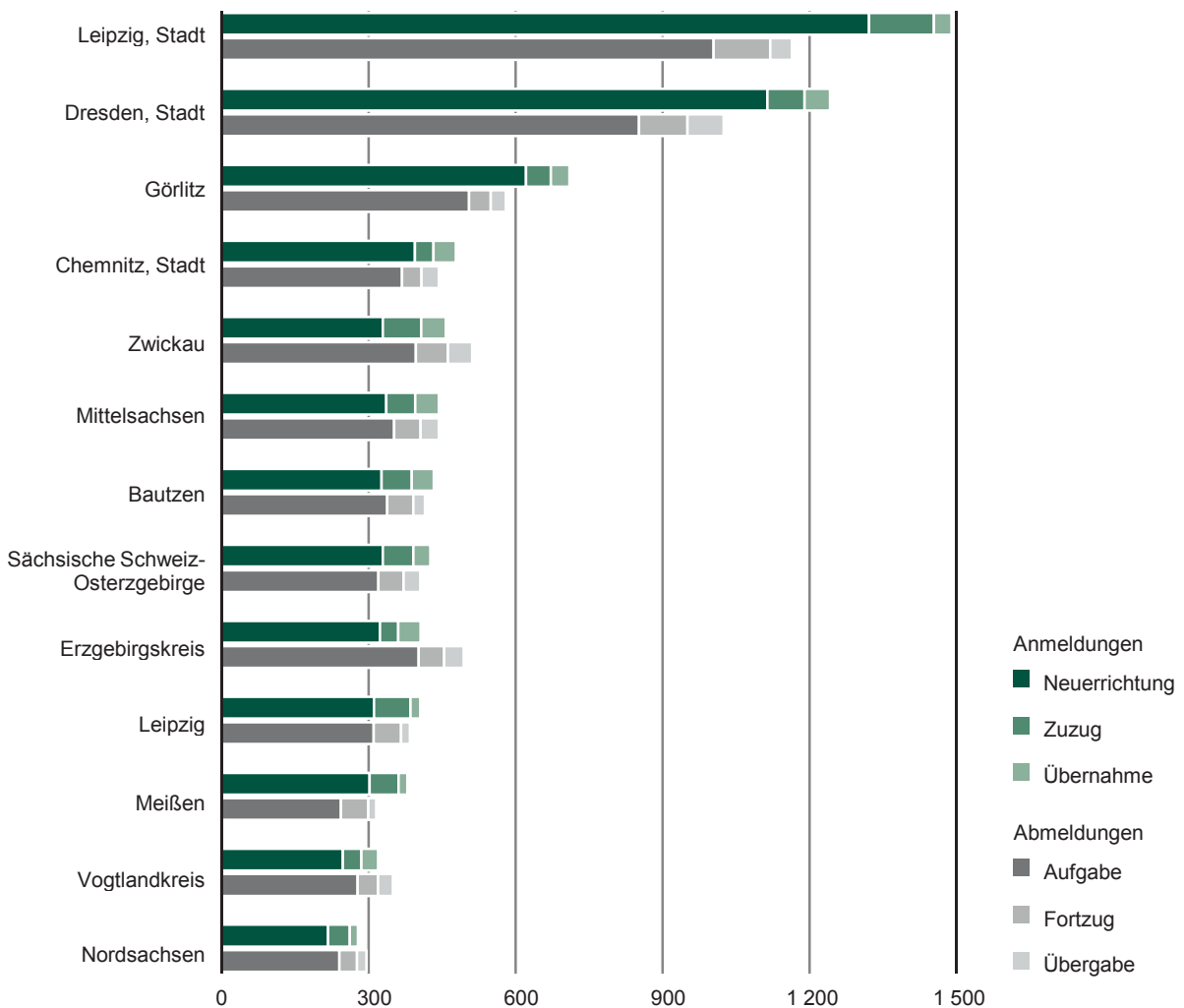


Abb. 2 Gewerbeanzeigen im 2. Quartal 2015 nach Kreisfreien Städten und Landkreisen sowie Grund der Meldung



1. Gewerbeanzeigen seit 1996 nach Grund der Meldung

Zeitraum	Anmeldungen									
	insgesamt	Veränderung zum Vorjahr in %	Neuerrichtung			Zuzug	Übernahme			
			zusammen	Neugründung	Umwandlung		zusammen	Rechtsformwechsel	Gesellschaftereintritt	Erbfolge/Kauf/Pacht
1996	45 337	x	35 675	x	x	2 826	6 836	x	x	x
1997	45 484	0,3	36 220	x	x	2 780	6 484	x	x	x
1998	45 582	0,2	36 973	x	x	2 367	6 242	x	x	x
1999	43 714	-4,1	35 933	x	x	2 004	5 777	x	x	x
2000	39 433	-9,8	32 355	x	x	1 742	5 336	x	x	x
2001	37 926	-3,8	31 720	x	x	1 520	4 686	x	x	x
2002	35 681	-5,9	30 272	x	x	1 069	4 340	x	x	x
2003	41 952	17,6	37 543	37 313	230	1 876	2 533	437	94	2 002
2004	49 171	17,2	43 903	43 564	339	2 424	2 844	673	141	2 030
2005	45 386	-7,7	39 990	39 738	252	2 592	2 804	680	169	1 955
2006	43 736	-3,6	38 164	37 853	311	2 851	2 721	622	223	1 876
2007	39 038	-10,7	33 397	32 981	416	2 988	2 653	630	173	1 850
2008	39 526	1,3	33 628	33 398	230	3 300	2 598	644	177	1 777
2009	38 630	-2,3	32 663	32 339	324	3 255	2 712	886	221	1 605
2010	38 200	-1,1	32 272	31 904	368	3 410	2 518	702	151	1 665
2011	36 331	-4,9	30 823	30 548	275	3 409	2 099	508	163	1 428
2012	32 364	-10,9	27 072	26 822	250	3 272	2 020	467	153	1 400
2013	30 995	-4,2	25 733	25 489	244	3 231	2 031	462	149	1 420
2014	30 073	-3,0	24 598	24 354	244	3 303	2 172	564	159	1 449
1. Quartal	8 100	0,2	6 574	6 521	53	919	607	164	49	394
2. Quartal	7 428	-6,3	6 161	6 126	35	801	466	172	36	258
1. Halbjahr	15 528	-3,0	12 735	12 647	88	1 720	1 073	336	85	652
3. Quartal	7 513	-2,5	6 265	6 194	71	828	420	119	37	264
4. Quartal	7 032	-3,4	5 598	5 513	85	755	679	109	37	533
2. Halbjahr	14 545	-2,9	11 863	11 707	156	1 583	1 099	228	74	797
2015
Januar	2 909	-4,6	2 291	2 262	29	369	249	60	18	171
Februar	2 497	10,8	2 059	2 041	18	280	158	35	11	112
März	2 740	-2,0	2 281	2 256	25	285	174	30	19	125
1. Quartal	8 146	0,6	6 631	6 559	72	934	581	125	48	408
April	2 507	-1,2	2 056	2 046	10	273	178	34	17	127
Mai	2 227	-5,6	1 872	1 861	11	226	129	22	13	94
Juni	2 732	7,9	2 243	2 217	26	311	178	39	17	122
2. Quartal	7 466	0,5	6 171	6 124	47	810	485	95	47	343
1. Halbjahr	15 612	0,5	12 802	12 683	119	1 744	1 066	220	95	751
Juli
August
September
3. Quartal
Oktober
November
Dezember
4. Quartal
2. Halbjahr

Abmeldungen										Zeitraum
insgesamt	Veränderung zum Vorjahr in %	Aufgabe			Fortzug	Übergabe				
		zusammen	vollständige Aufgabe	Umwandlung		zusammen	Rechtsformwechsel	Gesellschafteraustritt	Erbfolge/Verkauf/Verpachtung	
36 167	x	26 941	x	x	3 141	6 085	x	x	x	1996
36 995	2,3	27 992	x	x	3 240	5 763	x	x	x	1997
38 819	4,9	30 722	x	x	2 850	5 247	x	x	x	1998
37 968	-2,2	30 775	x	x	2 344	4 849	x	x	x	1999
36 981	-2,6	30 319	x	x	2 225	4 437	x	x	x	2000
36 090	-2,4	30 186	x	x	2 145	3 759	x	x	x	2001
34 931	-3,2	29 577	x	x	1 767	3 587	x	x	x	2002
32 600	-6,7	27 999	27 783	216	2 209	2 392	607	392	1 393	2003
32 630	0,1	27 286	26 933	353	2 830	2 514	726	367	1 421	2004
35 776	9,6	30 381	30 084	297	3 013	2 382	828	323	1 231	2005
35 256	-1,5	29 801	29 433	368	3 105	2 350	768	347	1 235	2006
34 965	-0,8	29 248	28 810	438	3 341	2 376	751	324	1 301	2007
36 696	5,0	30 723	30 448	275	3 646	2 327	746	378	1 203	2008
35 094	-4,4	28 925	28 585	340	3 603	2 566	1 060	359	1 147	2009
34 661	-1,2	28 508	28 111	397	3 759	2 394	804	379	1 211	2010
33 220	-4,2	27 526	27 195	331	3 706	1 988	598	306	1 084	2011
32 611	-1,8	27 062	26 773	289	3 526	2 023	594	332	1 097	2012
31 059	-4,8	25 577	25 258	319	3 435	2 047	528	438	1 081	2013
30 677	-1,2	25 112	24 810	302	3 363	2 202	630	403	1 169	2014
8 493	-0,5	7 005	6 925	80	941	547	180	90	277	1. Quartal
6 661	-4,2	5 419	5 379	40	740	502	184	94	224	2. Quartal
15 154	-2,2	12 424	12 304	120	1 681	1 049	364	184	501	1. Halbjahr
6 807	-3,4	5 557	5 469	88	808	442	137	104	201	3. Quartal
8 716	2,2	7 131	7 037	94	874	711	129	115	467	4. Quartal
15 523	-0,3	12 688	12 506	182	1 682	1 153	266	219	668	2. Halbjahr
...	2015
3 364	-6,2	2 834	2 802	32	306	224	73	37	114	Januar
2 483	7,8	1 998	1 975	23	329	156	52	28	76	Februar
2 673	2,6	2 241	2 211	30	262	170	41	22	107	März
8 520	0,3	7 073	6 988	85	897	550	166	87	297	1. Quartal
2 352	0,7	1 933	1 920	13	262	157	28	25	104	April
1 987	-3,6	1 632	1 621	11	228	127	26	20	81	Mai
2 484	9,7	2 042	2 008	34	275	167	43	28	96	Juni
6 823	2,4	5 607	5 549	58	765	451	97	73	281	2. Quartal
15 343	1,2	12 680	12 537	143	1 662	1 001	263	160	578	1. Halbjahr
...	Juli
...	August
...	September
...	3. Quartal
...	Oktober
...	November
...	Dezember
...	4. Quartal
...	2. Halbjahr

2. Gewerbeanzeigen im 2. Quartal 2015 nach Art der Niederlassung, Rechtsform, Einzelunternehmen nach Geschlecht und Staatsangehörigkeit des Inhabers sowie Grund der Meldung

Art der Niederlassung Rechtsform Geschlecht Staatsangehörigkeit	Anmeldungen									
	ins- gesamt	Verän- derung zum Vorjahr in %	Neuerrichtung			Zuzug	Übernahme			
			zu- sammen	Neu- gründung	Um- wand- lung		zu- sammen	Rechts- form- wech- sel	Gesell- schaf- terein- tritt	Erbfolge/ Kauf/ Pacht
Insgesamt	7 466	0,5	6 171	6 124	47	810	485	95	47	343
										Art der
Hauptniederlassung	6 704	1,6	5 555	5 548	7	792	357	67	45	245
Zweigniederlassung	153	-0,6	110	105	5	5	38	7	-	31
Unselbstständige Zweig- stelle	609	-9,5	506	471	35	13	90	21	2	67
										Rechts
Einzelunternehmen	5 971	2,6	5 005	5 004	1	655	311	26	x	285
Offene Handelsgesell- schaft	19	-17,4	8	8	-	1	10	4	4	2
Kommanditgesellschaft	20	25,0	10	10	-	6	4	3	1	-
GmbH & Co. KG	139	-45,9	96	84	12	13	30	17	6	7
Gesellschaft des bürger- lichen Rechts (GbR)	365	17,0	288	288	-	21	56	12	36	8
Aktiengesellschaft	21	-16,0	16	14	2	3	2	2	x	-
Gesellschaft mbH	880	-3,9	708	677	31	106	66	25	x	41
GmbH ohne Unterneh- mergesellschaft (haf- tungsbeschränkt)	676	-2,2	539	508	31	80	57	22	x	35
Unternehmergesellschaft (haftungsbeschränkt)	204	-9,3	169	169	-	26	9	3	x	6
Private Company Limited by Shares (Ltd)	3	-72,7	2	2	-	1	-	-	x	-
Genossenschaft	5	-	5	5	-	-	-	-	x	-
Eingetragener Verein	11	-15,4	11	11	-	-	-	-	x	-
Sonstige Rechtsformen	32	-	22	21	1	4	6	6	-	-
										Einzelunternehmer
weiblich	1 967	2,3	1 676	1 675	1	198	93	4	x	89
männlich	4 004	2,8	3 329	3 329	-	457	218	22	x	196
										Einzelunternehmer nach
deutsch	4 869	1,2	4 006	4 005	1	596	267	26	x	241
polnisch	387	18,3	369	369	-	17	1	-	x	1
rumänisch	133	-14,7	117	117	-	16	-	-	x	-
bulgarisch	70	29,6	66	66	-	3	1	-	x	1
vietnamesisch	64	28,0	49	49	-	-	15	-	x	15
türkisch	49	32,4	44	44	-	1	4	-	x	4
kroatisch	48	152,6	44	44	-	4	-	-	x	-
ungarisch	40	21,2	37	37	-	2	1	-	x	1

Abmeldungen										Art der Niederlassung Rechtsform Geschlecht Staatsangehörigkeit
ins- gesamt	Verän- derung zum Vorjahr in %	Aufgabe			Fort- zug	Übergabe				
		zu- sammen	voll- ständi- ge Auf- gabe	Um- wand- lung		zu- sammen	Rechts- form- wech- sel	Gesell- schaf- teraus- tritt	Erbfolge/ Verkauf/ Verpach- tung	
6 823	2,4	5 607	5 549	58	765	451	97	73	281	Insgesamt
Niederlassung										
6 014	2,7	4 925	4 895	30	738	351	70	70	211	Hauptniederlassung
191	22,4	154	150	4	6	31	6	1	24	Zweigniederlassung
618	-5,1	528	504	24	21	69	21	2	46	Unselbstständige Zweig- stelle
form										
5 581	5,5	4 691	4 688	3	609	281	47	x	234	Einzelunternehmen
22	-8,3	14	14	-	2	6	1	5	-	Offene Handelsgesell- schaft
15	-6,3	12	12	-	1	2	2	-	-	Kommanditgesellschaft
88	-31,8	60	55	5	11	17	5	4	8	GmbH & Co. KG
288	-3,4	183	183	-	17	88	15	64	9	Gesellschaft des bürger- lichen Rechts (GbR)
30	-3,2	27	16	11	3	-	-	x	-	Aktiengesellschaft
734	-8,8	561	523	38	121	52	25	x	27	Gesellschaft mbH
646	-9,1	500	462	38	100	46	23	x	23	GmbH ohne Unterneh- mergesellschaft (haf- tungsbeschränkt)
88	-6,4	61	61	-	21	6	2	x	4	Unternehmergesellschaft (haftungsbeschränkt)
19	-32,1	18	18	-	-	1	-	x	1	Private Company Limited by Shares (Ltd)
12	33,3	12	11	1	-	-	-	x	-	Genossenschaft
9	80,0	7	7	-	-	2	1	x	1	Eingetragener Verein
25	-10,7	22	22	-	1	2	1	-	1	Sonstige Rechtsformen
nach Geschlecht										
1 750	5,6	1 490	1 489	1	182	78	10	x	68	weiblich
3 831	5,5	3 201	3 199	2	427	203	37	x	166	männlich
ausgewählter Staatsangehörigkeit										
4 761	5,7	3 961	3 958	3	563	237	43	x	194	deutsch
297	17,9	284	284	-	11	2	2	x	-	polnisch
76	-46,5	70	70	-	6	-	-	x	-	rumänisch
33	-2,9	30	30	-	3	-	-	x	-	bulgarisch
69	19,0	53	53	-	1	15	-	x	15	vietnamesisch
45	9,8	32	32	-	3	10	2	x	8	türkisch
20	42,9	18	18	-	2	-	-	x	-	kroatisch
43	65,4	41	41	-	2	-	-	x	-	ungarisch

3. Gewerbeanzeigen im 2. Quartal 2015 nach Wirtschaftsbereichen und Grund der Meldung

WZ 2008	Wirtschaftsabschnitt Wirtschaftsabteilung	Anmeldungen						
		ins- gesamt	Verän- derung zum Vorjahr in %	Neuerrichtung			Zuzug	Über
				zu- sammen	Neu- gründung	Um- wand- lung		zu- sammen
A	Land- und Forstwirtschaft, Fischerei	55	52,8	44	44	-	6	5
B	Bergbau u. Gewinnung v. Steinen u. Erden	3	50,0	3	3	-	-	-
C	Verarbeitendes Gewerbe	292	10,2	233	221	12	26	33
10	darunter Herstellung von Nahrungs- und Futter- mitteln	20	-9,1	18	17	1	-	2
25	Herstellung von Metallerzeugnissen	50	28,2	38	36	2	5	7
D	Energieversorgung	70	-44,0	55	55	-	7	8
E	Wasserversorgung; Abwasser- und Abfall- entsorgung und Beseitigung von Umwelt- verschmutzungen	17	30,8	11	11	-	2	4
F	Baugewerbe	1 148	-2,5	952	952	-	148	48
43	darunter Vorbereitende Baustellenarbeiten, Bauin- stallation und sonstiges Ausbaugewerbe	1 115	-3,0	931	931	-	139	45
G	Handel; Instandhaltung und Reparatur von Kfz	1 496	-2,4	1 238	1 218	20	131	127
45	darunter Handel mit Kraftfahrzeugen; Instand- haltung und Reparatur von Kfz	232	28,2	196	195	1	18	18
46	Großhandel (ohne Handel mit Kfz)	168	-11,1	141	138	3	24	3
47	Einzelhandel (ohne Handel mit Kfz)	1 096	-5,8	901	885	16	89	106
H	Verkehr und Lagerei	139	8,6	104	102	2	19	16
I	Gastgewerbe	568	8,6	419	419	-	6	143
55	darunter Beherbergung	63	-24,1	39	39	-	-	24
56	Gastronomie	505	14,8	380	380	-	6	119
J	Information und Kommunikation	271	8,4	217	213	4	48	6
62	darunter Erbringung von Dienstleistungen der Informationstechnologie	211	6,6	170	168	2	40	1
63	Informationsdienstleistungen	19	26,7	19	19	-	-	-
K	Erbringung von Finanz- und Versicherungsdienstleistungen	222	-7,5	156	155	1	64	2
L	Grundstücks- und Wohnungswesen	174	-2,8	129	128	1	42	3
M	Erbringung von freiberuflichen, wissen- schaftlichen und technischen Dienst- leistungen	575	-5,0	478	478	-	85	12
73	darunter Werbung und Marktforschung	157	-18,2	135	135	-	18	4
N	Erbringung von sonstigen wirtschaftlichen Dienstleistungen	1 066	-1,4	924	919	5	115	27
78	darunter Vermittlung und Überlassung von Arbeitskräften	42	40,0	34	31	3	7	1
81	Gebäudebetreuung; Garten- und Land- schaftsbau	429	-8,7	368	368	-	49	12
P	Erziehung und Unterricht	163	50,9	137	137	-	22	4
Q	Gesundheits- und Sozialwesen	111	12,1	107	106	1	3	1
R	Kunst, Unterhaltung und Erholung	226	16,5	192	192	-	22	12
S	Erbringung von sonstigen Dienstleistungen	870	0,1	772	771	1	64	34
A-N, P-S	Insgesamt	7 466	0,5	6 171	6 124	47	810	485

nahme			Abmeldungen										WZ 2008
Rechts- form- wech- sel	Gesell- schaf- terein- tritt	Erbfol- ge/ Kauf/ Pacht	ins- gesamt	Verän- derung zum Vorjahr in %	Aufgabe			Fort- zug	Übergabe				
					zu- sammen	vollstän- dige Aufgabe	Um- wand- lung		zu- sammen	Rechts- form- wech- sel	Gesell- schaf- teraus- tritt	Erbfolge/ Verkauf/ Verpach- tung	
-	2	3	45	7,1	35	35	-	6	4	-	2	2	A
-	-	-	-	-100,0	-	-	-	-	-	-	-	-	B
12	4	17	295	9,3	240	230	10	27	28	10	1	17	C
-	-	2	26	-21,2	23	20	3	-	3	1	-	2	10
3	-	4	57	21,3	43	42	1	6	8	1	-	7	25
-	2	6	31	-34,0	20	19	1	8	3	-	-	3	D
1	1	2	15	114,3	11	10	1	3	1	-	1	-	E
12	16	20	1 099	2,6	911	909	2	119	69	16	37	16	F
10	16	19	1 063	1,5	890	888	2	112	61	11	36	14	43
34	6	87	1 567	1,0	1 296	1 270	26	146	125	30	9	86	G
9	1	8	177	-2,2	139	136	3	21	17	6	2	9	45
3	-	-	201	-9,9	168	164	4	27	6	2	-	4	46
22	5	79	1 189	3,6	989	970	19	98	102	22	7	73	47
3	-	13	173	16,9	143	141	2	16	14	4	1	9	H
9	3	131	562	13,5	445	445	-	12	105	16	6	83	I
1	-	23	76	-10,6	61	61	-	-	15	1	1	13	55
8	3	108	486	18,5	384	384	-	12	90	15	5	70	56
1	3	2	186	-1,6	145	141	4	31	10	-	6	4	J
1	-	-	147	4,3	116	113	3	27	4	-	2	2	62
-	-	-	5	-44,4	5	5	-	-	-	-	-	-	63
-	-	2	319	2,9	242	241	1	75	2	1	-	1	K
1	-	2	130	5,7	91	90	1	37	2	1	1	-	L
6	1	5	489	-1,2	402	401	1	78	9	2	1	6	M
-	-	4	167	20,1	143	143	-	23	1	-	-	1	73
10	3	14	875	-10,2	744	736	8	105	26	11	3	12	N
-	-	1	49	-2,0	40	35	5	7	2	1	-	1	78
6	2	4	364	-9,5	319	319	-	38	7	4	1	2	81
1	1	2	105	29,6	87	87	-	16	2	-	1	1	P
-	-	1	87	10,1	78	78	-	3	6	-	1	5	Q
1	1	10	158	4,6	125	125	-	26	7	-	1	6	R
4	4	26	687	10,1	592	591	1	57	38	6	2	30	S
95	47	343	6 823	2,4	5 607	5 549	58	765	451	97	73	281	A-N, P-S

4. Neugründungen und vollständige Aufgaben im 2. Quartal 2015 nach Wirtschaftsbereichen und Art der Niederlassung

WZ 2008	Wirtschaftsabschnitt Wirtschaftsabteilung	Neugrün				
		insgesamt	Ver- änderung zum Vorjahr in %	Betriebsgründungen		
				zusammen	Haupt- nieder- lassung	Zweig- niederl./ unselbst. Zweigstelle
A	Land- und Forstwirtschaft, Fischerei	44	57,1	3	3	-
B	Bergbau u. Gewinnung v. Steinen u. Erden	3	x	2	1	1
C	Verarbeitendes Gewerbe	221	10,5	78	52	26
10	darunter Herstellung von Nahrungs- und Futter- mitteln	17	6,3	11	6	5
25	Herstellung von Metallerzeugnissen	36	24,1	13	10	3
D	Energieversorgung	55	-32,9	18	13	5
E	Wasserversorgung; Abwasser- und Abfall- entsorgung und Beseitigung von Umwelt- verschmutzungen	11	37,5	7	4	3
F	Baugewerbe	952	-6,4	209	194	15
43	darunter Vorbereitende Baustellenarbeiten, Bauin- stallation und sonstiges Ausbaugewerbe	931	-6,4	197	183	14
G	Handel; Instandhaltung und Reparatur von Kfz	1 218	0,9	410	184	226
45	darunter Handel mit Kraftfahrzeugen; Instand- haltung und Reparatur von Kfz	195	25,0	62	34	28
46	Großhandel (ohne Handel mit Kfz)	138	-13,8	40	22	18
47	Einzelhandel (ohne Handel mit Kfz)	885	-0,7	308	128	180
H	Verkehr und Lagerei	102	1,0	36	19	17
I	Gastgewerbe	419	2,4	196	104	92
55	darunter Beherbergung	39	-42,6	13	9	4
56	Gastronomie	380	11,4	183	95	88
J	Information und Kommunikation	213	9,2	56	39	17
62	darunter Erbringung von Dienstleistungen der Informationstechnologie	168	9,1	42	30	12
63	Informationsdienstleistungen	19	35,7	2	2	-
K	Erbringung von Finanz- und Versicherungsdienstleistungen	155	-9,9	36	18	18
L	Grundstücks- und Wohnungswesen	128	-9,2	69	51	18
M	Erbringung von freiberuflichen, wissen- schaftlichen und technischen Dienst- leistungen	478	-5,3	135	99	36
73	darunter Werbung und Marktforschung	135	-19,2	20	13	7
N	Erbringung von sonstigen wirtschaftlichen Dienstleistungen	919	-2,0	110	62	48
78	darunter Vermittlung und Überlassung von Arbeitskräften	31	29,2	23	8	15
81	Gebäudebetreuung; Garten- und Land- schaftsbau	368	-11,5	26	21	5
P	Erziehung und Unterricht	137	50,5	21	8	13
Q	Gesundheits- und Sozialwesen	106	19,1	13	8	5
R	Kunst, Unterhaltung und Erholung	192	16,4	17	7	10
S	Erbringung von sonstigen Dienstleistungen	771	-0,9	53	27	26
A-N, P-S	Insgesamt	6 124	-0,0	1 469	893	576

dungen		Vollständige Aufgaben							WZ 2008
sonstige Neugründungen		insgesamt	Ver- änderung zum Vorjahr in %	Betriebsaufgaben			sonstige Stilllegungen		
insgesamt	darunter im Neben- erwerb			zusammen	Haupt- nieder- lassung	Zweig- niederl./ unselbst. Zweigstelle	insgesamt	darunter im Neben- erwerb	
41	31	35	-	7	7	-	28	13	A
1	-	-	-100,0	-	-	-	-	-	B
143	110	230	19,8	80	50	30	150	68	C
6	6	20	-	10	6	4	10	3	10
23	17	42	23,5	15	8	7	27	4	25
37	34	19	-17,4	9	7	2	10	7	D
4	2	10	100,0	8	4	4	2	1	E
743	192	909	0,9	158	141	17	751	136	F
734	187	888	0,6	143	128	15	745	134	43
808	534	1 270	3,2	444	184	260	826	400	G
133	79	136	-9,9	35	19	16	101	43	45
98	51	164	-9,9	27	18	9	137	56	46
577	404	970	8,0	382	147	235	588	301	47
66	36	141	16,5	41	15	26	100	33	H
223	109	445	9,1	219	122	97	226	79	I
26	16	61	-6,2	21	12	9	40	23	55
197	93	384	12,0	198	110	88	186	56	56
157	135	141	11,0	36	26	10	105	61	J
126	109	113	20,2	26	20	6	87	52	62
17	15	5	-37,5	2	-	2	3	-	63
119	53	241	-1,6	55	25	30	186	77	K
59	26	90	-7,2	50	28	22	40	14	L
343	263	401	5,2	93	61	32	308	183	M
115	96	143	20,2	12	6	6	131	86	73
809	579	736	-9,7	86	48	38	650	348	N
8	3	35	-5,4	16	9	7	19	8	78
342	223	319	-9,4	30	25	5	289	141	81
116	90	87	40,3	23	10	13	64	46	P
93	36	78	9,9	6	2	4	72	30	Q
175	151	125	3,3	33	9	24	92	59	R
718	580	591	8,8	79	34	45	512	331	S
4 655	2 961	5 549	3,2	1 427	773	654	4 122	1 886	A-N, P-S

5. Gewerbebeanmeldungen im 2. Quartal 2015 nach Kreisfreien Städten und Landkreisen sowie Grund der Meldung

Kreisfreie Stadt Landkreis Land	Anmeldungen									
	ins- gesamt	Verän- derung zum Vorjahr in %	Neuerrichtung			Zuzug	Übernahme			
			zu- sammen	Neu- gründung	Um- wand- lung		zu- sammen	Rechts- form- wech- sel	Gesell- schaf- terein- tritt	Erbfol- ge/ Kauf/ Pacht
Chemnitz, Stadt	478	3,0	394	386	8	38	46	11	1	34
Erzgebirgskreis	406	-6,5	323	323	-	37	46	11	2	33
Mittelsachsen	443	-1,1	336	333	3	59	48	5	5	38
Vogtlandkreis	319	-2,1	247	243	4	38	34	4	1	29
Zwickau	457	-5,8	329	326	3	78	50	4	6	40
Dresden, Stadt	1 242	-1,0	1 114	1 099	15	76	52	13	2	37
Bautzen	433	8,5	326	324	2	62	45	8	5	32
Görlitz	710	14,0	621	616	5	51	38	10	2	26
Meißen	379	-15,8	302	302	-	59	18	6	1	11
Sächsische Schweiz- Osterzgebirge	426	21,0	329	327	2	62	35	7	2	26
Leipzig, Stadt	1 490	-0,1	1 322	1 318	4	132	36	8	16	12
Leipzig	405	-4,5	311	311	-	74	20	5	1	14
Nordsachsen	278	0,7	217	216	1	44	17	3	3	11
Sachsen	7 466	0,5	6 171	6 124	47	810	485	95	47	343

6. Gewerbeabmeldungen im 2. Quartal 2015 nach Kreisfreien Städten und Landkreisen sowie Grund der Meldung

Kreisfreie Stadt Landkreis Land	Abmeldungen									
	ins- gesamt	Verän- derung zum Vorjahr in %	Aufgabe			Fort- zug	Übergabe			
			zu- sammen	voll- ständi- ge Auf- gabe	Um- wand- lung		zu- sammen	Rechts- form- wech- sel	Gesell- schaf- teraus- tritt	Erbfolge/ Verkauf/ Verpach- tung
Chemnitz, Stadt	443	1,4	368	357	11	40	35	7	3	25
Erzgebirgskreis	494	5,1	402	401	1	52	40	7	5	28
Mittelsachsen	443	23,4	352	348	4	54	37	5	4	28
Vogtlandkreis	349	-	277	275	2	42	30	3	-	27
Zwickau	511	9,4	396	389	7	66	49	4	8	37
Dresden, Stadt	1 025	-5,2	852	843	9	99	74	18	29	27
Bautzen	415	8,6	338	333	5	53	24	8	2	14
Görlitz	580	9,4	505	499	6	44	31	7	4	20
Meißen	315	-24,5	243	243	-	56	16	3	2	11
Sächsische Schweiz- Osterzgebirge	405	3,1	320	318	2	51	34	9	3	22
Leipzig, Stadt	1 164	2,6	1 004	994	10	116	44	18	7	19
Leipzig	384	4,6	310	309	1	56	18	4	3	11
Nordsachsen	295	7,7	240	240	-	36	19	4	3	12
Sachsen	6 823	2,4	5 607	5 549	58	765	451	97	73	281

7. Neugründungen im 2. Quartal 2015 nach Kreisfreien Städten und Landkreisen sowie Art der Niederlassung

Kreisfreie Stadt Landkreis Land	Neugründungen						
	insgesamt	Ver- änderung zum Vorjahr in %	Betriebsgründungen			sonstige Neugründungen	
			zusammen	Haupt- nieder- lassung	Zweig- niederl./ unselbst. Zweigstelle	insgesamt	darunter im Neben- erwerb
Chemnitz, Stadt	386	-	89	49	40	297	212
Erzgebirgskreis	323	-0,6	81	47	34	242	170
Mittelsachsen	333	3,1	74	44	30	259	182
Vogtlandkreis	243	-2,8	62	33	29	181	123
Zwickau	326	-6,9	79	45	34	247	184
Dresden, Stadt	1 099	0,4	263	152	111	836	590
Bautzen	324	-1,2	70	49	21	254	163
Görlitz	616	9,4	126	70	56	490	159
Meißen	302	-17,9	98	71	27	204	125
Sächsische Schweiz- Osterzgebirge	327	19,3	76	52	24	251	174
Leipzig, Stadt	1 318	-1,0	331	209	122	987	659
Leipzig	311	-5,5	71	44	27	240	127
Nordsachsen	216	5,9	49	28	21	167	93
Sachsen	6 124	-0,0	1 469	893	576	4 655	2 961

8. Vollständige Aufgaben im 2. Quartal 2015 nach Kreisfreien Städten und Landkreisen sowie Art der Niederlassung

Kreisfreie Stadt Landkreis Land	Vollständige Aufgaben						
	insgesamt	Ver- änderung zum Vorjahr in %	Betriebsaufgaben			sonstige Stilllegungen	
			zusammen	Haupt- nieder- lassung	Zweig- niederl./ unselbst. Zweigstelle	insgesamt	darunter im Neben- erwerb
Chemnitz, Stadt	357	4,1	106	62	44	251	126
Erzgebirgskreis	401	12,0	98	61	37	303	156
Mittelsachsen	348	23,8	96	59	37	252	111
Vogtlandkreis	275	-2,5	70	34	36	205	104
Zwickau	389	6,0	110	53	57	279	122
Dresden, Stadt	843	-4,6	207	111	96	636	316
Bautzen	333	7,4	74	38	36	259	109
Görlitz	499	7,5	104	59	45	395	88
Meißen	243	-25,0	66	37	29	177	98
Sächsische Schweiz- Osterzgebirge	318	4,3	66	37	29	252	107
Leipzig, Stadt	994	3,3	257	131	126	737	382
Leipzig	309	7,3	101	57	44	208	90
Nordsachsen	240	13,7	72	34	38	168	77
Sachsen	5 549	3,2	1 427	773	654	4 122	1 886

9. Gewerbeanzeigen im 2. Quartal 2015 nach Kreisfreien Städten und Landkreisen sowie Wirtschaftsbereichen

Kreisfreie Stadt Landkreis Land	Ins- gesamt	Verarbei- tendes Gewerbe	Bau- gewerbe	Handel; Instand- haltung und Reparatur von Kfz	Verkehr und Lagerei	Gast- gewerbe	Infor- mation und Kommuni- kation	Erbringung von Finanz- und Versi- cherungs- dienst- leistungen
		C	F	G	H	I	J	K
Anmeldungen								
Chemnitz, Stadt	478	23	42	102	5	38	22	14
Erzgebirgskreis	406	34	45	99	5	37	7	14
Mittelsachsen	443	27	64	94	10	21	8	11
Vogtlandkreis	319	21	55	78	5	24	7	13
Zwickau	457	37	68	100	9	35	9	20
Dresden, Stadt	1 242	29	192	228	21	74	60	26
Bautzen	433	21	39	92	7	37	16	15
Görlitz	710	27	233	149	8	50	18	13
Meißen	379	9	72	63	11	24	9	14
Sächsische Schweiz- Osterzgebirge	426	17	58	88	7	43	13	15
Leipzig, Stadt	1 490	22	171	272	30	136	86	32
Leipzig	405	19	79	58	10	27	9	19
Nordsachsen	278	6	30	73	11	22	7	16
Sachsen	7 466	292	1 148	1 496	139	568	271	222
Abmeldungen								
Chemnitz, Stadt	443	23	48	95	14	38	15	16
Erzgebirgskreis	494	52	60	122	16	41	8	27
Mittelsachsen	443	26	86	101	8	40	9	17
Vogtlandkreis	349	16	50	86	15	28	6	27
Zwickau	511	32	66	130	18	38	10	30
Dresden, Stadt	1 025	17	166	213	12	82	41	33
Bautzen	415	19	44	108	6	37	8	21
Görlitz	580	22	216	115	9	41	9	22
Meißen	315	8	46	85	8	19	9	16
Sächsische Schweiz- Osterzgebirge	405	17	59	113	9	37	6	26
Leipzig, Stadt	1 164	32	144	243	31	110	54	37
Leipzig	384	21	71	72	13	29	6	26
Nordsachsen	295	10	43	84	14	22	5	21
Sachsen	6 823	295	1 099	1 567	173	562	186	319

Grundstücks- und Wohnungswesen	Erbringung von freiberuflichen, wissenschaftlichen u. technischen Dienstleistungen	Erbringung von sonstigen wirtschaftlichen Dienstleistungen	Gesundheits- und Sozialwesen	Kunst, Unterhaltung und Erholung	Erbringung von sonstigen Dienstleistungen	Übrige Wirtschaftsbereiche	Kreisfreie Stadt Landkreis Land
L	M	N	Q	R	S	A, B, D, E, P	

Anmeldungen

12	45	88	11	11	50	15	Chemnitz, Stadt
7	26	57	5	14	35	21	Erzgebirgskreis
7	31	84	5	7	42	32	Mittelsachsen
2	27	43	1	7	21	15	Vogtlandkreis
5	25	52	5	18	58	16	Zwickau
36	106	170	8	32	223	37	Dresden, Stadt
9	39	85	3	14	35	21	Bautzen
8	27	62	54	9	33	19	Görlitz
10	31	49	4	14	37	32	Meißen
9	26	66	2	17	42	23	Sächsische Schweiz- Osterzgebirge
45	143	216	9	70	208	50	Leipzig, Stadt
13	35	58	1	9	48	20	Leipzig
11	14	36	3	4	38	7	Nordsachsen
174	575	1 066	111	226	870	308	Sachsen

Abmeldungen

12	39	77	5	8	45	8	Chemnitz, Stadt
7	25	56	6	12	42	20	Erzgebirgskreis
5	25	50	2	9	45	20	Mittelsachsen
7	24	49	4	8	19	10	Vogtlandkreis
9	43	51	7	15	46	16	Zwickau
24	73	146	7	23	158	30	Dresden, Stadt
9	33	74	3	11	31	11	Bautzen
4	24	50	34	4	15	15	Görlitz
3	24	44	4	8	29	12	Meißen
4	17	45	3	17	45	7	Sächsische Schweiz- Osterzgebirge
34	105	171	3	26	157	17	Leipzig, Stadt
6	37	35	6	15	29	18	Leipzig
6	20	27	3	2	26	12	Nordsachsen
130	489	875	87	158	687	196	Sachsen

10. Gewerbebeanmeldungen von Gewerbetreibenden¹⁾ im 2. Quartal 2015 nach Kreisfreien Städten und Landkreisen sowie Neugründungen nach Geschlecht

Kreisfreie Stadt Landkreis Land	Anmeldungen von Gewerbetreibenden ¹⁾				
	insgesamt	Veränderung zum Vorjahr in %	Neugründungen		
			insgesamt	männlich	weiblich
Chemnitz, Stadt	524	-3,3	416	295	121
Erzgebirgskreis	435	-8,2	349	236	113
Mittelsachsen	484	-8,3	362	253	109
Vogtlandkreis	335	-3,5	259	191	68
Zwickau	515	-6,7	352	247	105
Dresden, Stadt	1 415	-2,7	1 239	869	370
Bautzen	456	7,3	337	228	109
Görlitz	741	15,2	635	483	152
Meißen	414	-17,4	331	243	88
Sächsische Schweiz- Osterzgebirge	447	15,8	343	244	99
Leipzig, Stadt	1 568	-2,1	1 382	931	451
Leipzig	438	-5,4	336	247	89
Nordsachsen	290	-6,5	224	160	64
Sachsen	8 062	-2,0	6 565	4 627	1 938

1) Anzeigepflichtige Personen, die eine Gewerbebeanmeldung oder Neugründung vorgenommen haben.

11. Gewerbeabmeldungen von Gewerbetreibenden¹⁾ im 2. Quartal 2015 nach Kreisfreien Städten und Landkreisen sowie vollständige Aufgaben nach Geschlecht

Kreisfreie Stadt Landkreis Land	Abmeldungen von Gewerbetreibenden ¹⁾				
	insgesamt	Veränderung zum Vorjahr in %	vollständige Aufgaben		
			insgesamt	männlich	weiblich
Chemnitz, Stadt	489	-3,0	385	279	106
Erzgebirgskreis	520	4,6	421	293	128
Mittelsachsen	469	10,4	367	263	104
Vogtlandkreis	356	-1,1	277	192	85
Zwickau	570	7,1	420	294	126
Dresden, Stadt	1 148	-5,3	946	671	275
Bautzen	437	6,1	347	263	84
Görlitz	601	11,3	509	392	117
Meißen	338	-24,2	262	172	90
Sächsische Schweiz- Osterzgebirge	413	1,0	324	244	80
Leipzig, Stadt	1 238	-1,7	1 045	734	311
Leipzig	411	1,2	333	235	98
Nordsachsen	317	-	257	175	82
Sachsen	7 307	-0,2	5 893	4 207	1 686

1) Anzeigepflichtige Personen, die eine Gewerbeabmeldung oder vollständige Aufgabe vorgenommen haben.

Abb. 3 Gewerbeanzeigen im 1. Halbjahr 2015 nach Rechtsformen in Prozent

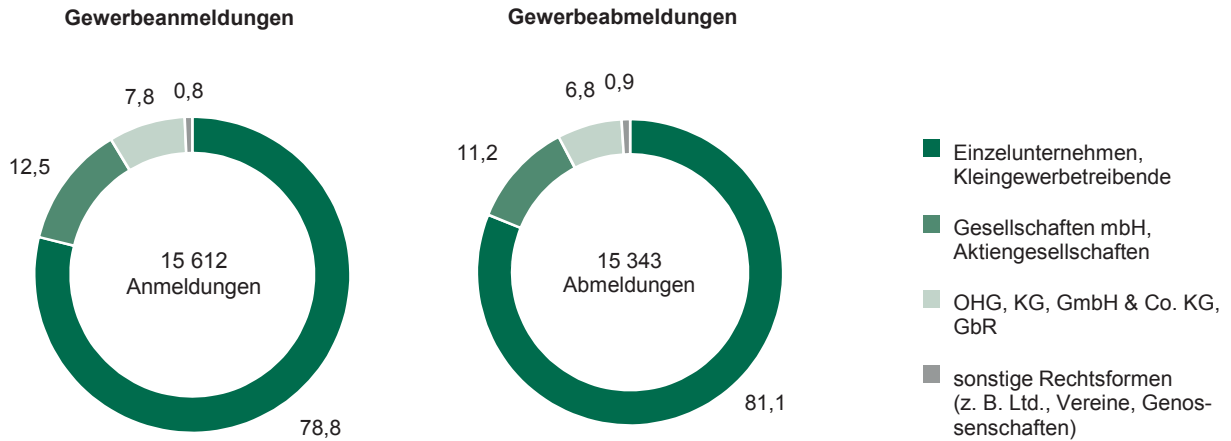
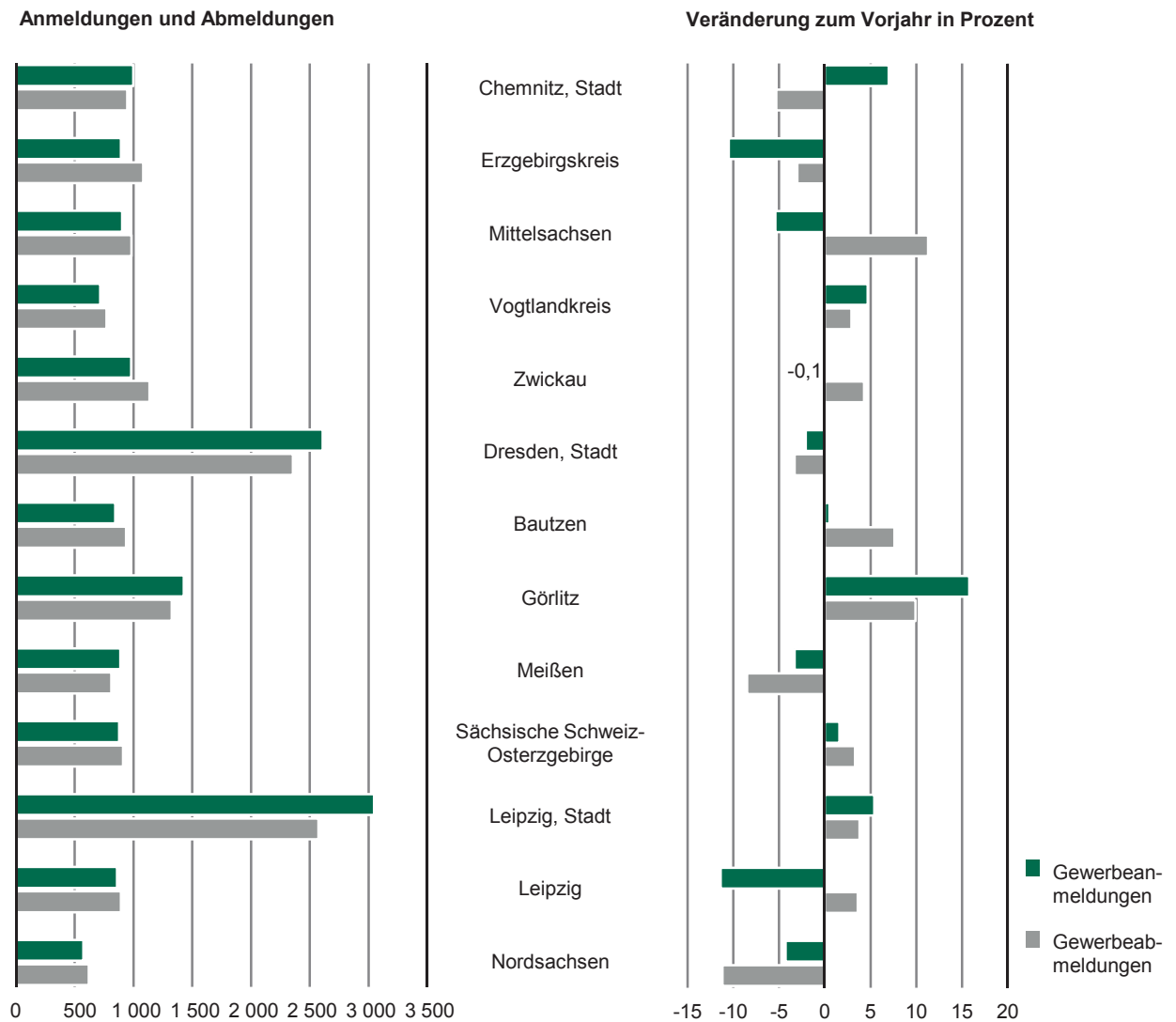


Abb. 4 Gewerbeanzeigen im 1. Halbjahr 2015 nach Kreisfreien Städten und Landkreisen



12. Gewerbeanzeigen im 1. Halbjahr 2015 nach Art der Niederlassung, Rechtsform, Einzelunternehmen nach Geschlecht und Staatsangehörigkeit des Inhabers sowie Grund der Meldung

Art der Niederlassung Rechtsform Geschlecht Staatsangehörigkeit	Anmeldungen									
	ins- gesamt	Verän- derung zum Vorjahr in %	Neuerrichtung			Zuzug	Übernahme			
			zu- sammen	Neu- gründung	Um- wand- lung		zu- sammen	Rechts- form- wech- sel	Gesell- schaf- terein- tritt	Erbfolge/ Kauf/ Pacht
Insgesamt	15 612	0,5	12 802	12 683	119	1 744	1 066	220	95	751
										Art der
Hauptniederlassung	13 978	1,3	11 478	11 451	27	1 706	794	165	86	543
Zweigniederlassung	322	-4,5	237	226	11	10	75	12	1	62
Unselbstständige Zweig- stelle	1 312	-6,0	1 087	1 006	81	28	197	43	8	146
										Rechts
Einzelunternehmen	12 309	1,6	10 247	10 242	5	1 389	673	65	x	608
Offene Handelsgesell- schaft	36	-18,2	16	16	-	2	18	7	8	3
Kommanditgesellschaft	35	-23,9	16	16	-	9	10	6	3	1
GmbH & Co. KG	349	-23,5	246	202	44	30	73	39	13	21
Gesellschaft des bürger- lichen Rechts (GbR)	801	15,1	617	614	3	55	129	32	70	27
Aktiengesellschaft	40	-	30	28	2	6	4	4	x	-
Gesellschaft mbH	1 919	-4,3	1 528	1 470	58	241	150	60	x	90
GmbH ohne Unterneh- mergesellschaft (haf- tungsbeschränkt)	1 508	-3,5	1 177	1 120	57	198	133	53	x	80
Unternehmergesellschaft (haftungsbeschränkt)	411	-7,2	351	350	1	43	17	7	x	10
Private Company Limited by Shares (Ltd)	20	-13,0	17	17	-	3	-	-	x	-
Genossenschaft	10	-37,5	9	9	-	1	-	-	x	-
Eingetragener Verein	23	-	22	22	-	-	1	-	x	1
Sonstige Rechtsformen	70	6,1	54	47	7	8	8	7	1	-
										Einzelunternehmer
weiblich	4 154	4,6	3 519	3 518	1	394	241	16	x	225
männlich	8 155	0,2	6 728	6 724	4	995	432	49	x	383
										Einzelunternehmer nach
deutsch	10 186	-0,2	8 329	8 324	5	1 274	583	62	x	521
polnisch	789	27,1	751	751	-	37	1	-	x	1
rumänisch	231	-16,3	204	204	-	25	2	-	x	2
vietnamesisch	142	32,7	112	112	-	1	29	-	x	29
bulgarisch	115	-5,0	101	101	-	11	3	-	x	3
türkisch	99	11,2	85	85	-	2	12	-	x	12
kroatisch	67	103,0	63	63	-	4	-	-	x	-
ungarisch	67	21,8	63	63	-	3	1	-	x	1

Abmeldungen										Art der Niederlassung Rechtsform Geschlecht Staatsangehörigkeit
ins- gesamt	Verän- derung zum Vorjahr in %	Aufgabe			Fort- zug	Übergabe				
		zu- sammen	voll- ständi- ge Auf- gabe	Um- wand- lung		zu- sammen	Rechts- form- wech- sel	Gesell- schaf- teraus- tritt	Erbfolge/ Verkauf/ Verpach- tung	
15 343	1,2	12 680	12 537	143	1 662	1 001	263	160	578	Insgesamt
Niederlassung										
13 630	1,9	11 235	11 170	65	1 590	805	204	153	448	Hauptniederlassung
387	1,6	321	315	6	13	53	10	2	41	Zweigniederlassung
1 326	-5,1	1 124	1 052	72	59	143	49	5	89	Unselbstständige Zweig- stelle
form										
12 447	3,0	10 514	10 500	14	1 322	611	133	x	478	Einzelunternehmen
60	15,4	31	31	-	3	26	12	10	4	Offene Handelsgesell- schaft
35	-7,9	26	26	-	4	5	2	2	1	Kommanditgesellschaft
227	-21,5	163	146	17	24	40	19	9	12	GmbH & Co. KG
728	-2,0	491	488	3	40	197	46	139	12	Gesellschaft des bürger- lichen Rechts (GbR)
67	13,6	57	39	18	6	4	4	x	-	Aktiengesellschaft
1 645	-5,5	1 276	1 189	87	258	111	44	x	67	Gesellschaft mbH
1 425	-6,4	1 110	1 025	85	219	96	38	x	58	GmbH ohne Unterneh- mergesellschaft (haf- tungsbeschränkt)
220	1,4	166	164	2	39	15	6	x	9	Unternehmergesellschaft (haftungsbeschränkt)
40	-36,5	35	35	-	3	2	-	x	2	Private Company Limited by Shares (Ltd)
25	19,0	25	23	2	-	-	-	x	-	Genossenschaft
12	-14,3	10	10	-	-	2	1	x	1	Eingetragener Verein
57	7,5	52	50	2	2	3	2	-	1	Sonstige Rechtsformen
nach Geschlecht										
3 916	4,0	3 345	3 343	2	383	188	29	x	159	weiblich
8 531	2,6	7 169	7 157	12	939	423	104	x	319	männlich
ausgewählter Staatsangehörigkeit										
10 652	2,0	8 910	8 898	12	1 216	526	118	x	408	deutsch
626	23,2	577	577	-	41	8	8	x	-	polnisch
231	-13,5	220	220	-	10	1	1	x	-	rumänisch
138	25,5	113	113	-	2	23	-	x	23	vietnamesisch
81	-20,6	73	73	-	8	-	-	x	-	bulgarisch
100	19,0	73	73	-	5	22	4	x	18	türkisch
48	100,0	44	44	-	4	-	-	x	-	kroatisch
74	12,1	71	71	-	3	-	-	x	-	ungarisch

13. Gewerbeanzeigen im 1. Halbjahr 2015 nach Wirtschaftsbereichen und Grund der Meldung

WZ 2008	Wirtschaftsabschnitt Wirtschaftsabteilung	Anmeldungen						
		ins- gesamt	Verän- derung zum Vorjahr in %	Neuerrichtung			Zuzug	Über zu- sammen
				zu- sammen	Neu- gründung	Um- wand- lung		
A	Land- und Forstwirtschaft, Fischerei	101	9,8	83	83	-	10	8
B	Bergbau u. Gewinnung v. Steinen u. Erden	6	20,0	5	3	2	1	-
C	Verarbeitendes Gewerbe	622	3,5	469	452	17	68	85
10	darunter Herstellung von Nahrungs- und Futter- mitteln	54	-5,3	39	38	1	2	13
25	Herstellung von Metallerzeugnissen	122	37,1	85	81	4	16	21
D	Energieversorgung	164	-29,9	127	124	3	15	22
E	Wasserversorgung; Abwasser- und Abfall- entsorgung und Beseitigung von Umwelt- verschmutzungen	28	33,3	19	19	-	5	4
F	Baugewerbe	2 269	-3,3	1 875	1 873	2	300	94
43	darunter Vorbereitende Baustellenarbeiten, Bauin- stallation und sonstiges Ausbaugewerbe	2 199	-3,8	1 829	1 827	2	282	88
G	Handel; Instandhaltung und Reparatur von Kfz	3 315	-4,2	2 704	2 650	54	300	311
45	darunter Handel mit Kraftfahrzeugen; Instand- haltung und Reparatur von Kfz	452	1,6	376	372	4	33	43
46	Großhandel (ohne Handel mit Kfz)	395	-12,4	321	316	5	57	17
47	Einzelhandel (ohne Handel mit Kfz)	2 468	-3,8	2 007	1 962	45	210	251
H	Verkehr und Lagerei	324	24,1	249	241	8	40	35
I	Gastgewerbe	1 156	1,1	854	852	2	13	289
55	darunter Beherbergung	149	-9,7	95	95	-	3	51
56	Gastronomie	1 007	3,0	759	757	2	10	238
J	Information und Kommunikation	553	2,6	446	440	6	97	10
62	darunter Erbringung von Dienstleistungen der Informationstechnologie	418	-1,2	341	337	4	74	3
63	Informationsdienstleistungen	53	82,8	48	48	-	5	-
K	Erbringung von Finanz- und Versicherungsdienstleistungen	468	-12,5	334	329	5	126	8
L	Grundstücks- und Wohnungswesen	385	5,2	286	284	2	80	19
M	Erbringung von freiberuflichen, wissen- schaftlichen und technischen Dienst- leistungen	1 286	-0,1	1 066	1 065	1	189	31
73	darunter Werbung und Marktforschung	322	-10,3	278	278	-	37	7
N	Erbringung von sonstigen wirtschaftlichen Dienstleistungen	2 279	4,0	1 952	1 942	10	276	51
78	darunter Vermittlung und Überlassung von Arbeitskräften	94	25,3	80	75	5	10	4
81	Gebäudebetreuung; Garten- und Land- schaftsbau	911	-4,1	767	767	-	124	20
P	Erziehung und Unterricht	304	32,2	260	258	2	34	10
Q	Gesundheits- und Sozialwesen	241	28,9	230	229	1	8	3
R	Kunst, Unterhaltung und Erholung	443	12,2	366	365	1	52	25
S	Erbringung von sonstigen Dienstleistungen	1 668	2,1	1 477	1 474	3	130	61
A-N, P-S	Insgesamt	15 612	0,5	12 802	12 683	119	1 744	1 066

nahme			Abmeldungen										WZ 2008
Rechts- form- wech- sel	Gesell- schaf- terein- tritt	Erbfol- ge/ Kauf/ Pacht	ins- gesamt	Verän- derung zum Vorjahr in %	Aufgabe			Fort- zug	Übergabe				
					zu- sammen	vollstän- dige Aufgabe	Um- wand- lung		zu- sammen	Rechts- form- wech- sel	Gesell- schaf- teraus- tritt	Erbfolge/ Verkauf/ Verpach- tung	
1	2	5	95	23,4	80	80	-	8	7	-	3	4	A
-	-	-	5	25,0	4	1	3	1	-	-	-	-	B
25	8	52	639	9,6	499	482	17	68	72	20	7	45	C
-	-	13	78	-6,0	63	60	3	3	12	1	1	10	10
8	-	13	133	37,1	105	101	4	13	15	3	1	11	25
2	6	14	70	-35,2	49	45	4	11	10	1	1	8	D
1	1	2	30	42,9	23	22	1	5	2	1	1	-	E
23	25	46	2 427	-0,3	2 036	2 032	4	256	135	33	63	39	F
20	25	43	2 344	-1,1	1 983	1 979	4	236	125	28	62	35	43
69	14	228	3 645	-2,5	3 030	2 966	64	325	290	71	31	188	G
14	3	26	410	-7,2	334	327	7	42	34	9	7	18	45
5	1	11	503	-16,6	423	416	7	55	25	6	1	18	46
50	10	191	2 732	1,4	2 273	2 223	50	228	231	56	23	152	47
7	2	26	396	11,5	329	321	8	40	27	8	2	17	H
25	6	258	1 208	5,9	963	963	-	29	216	41	13	162	I
6	1	44	187	-7,0	142	142	-	4	41	7	2	32	55
19	5	214	1 021	8,6	821	821	-	25	175	34	11	130	56
3	5	2	418	-7,9	324	316	8	74	20	7	9	4	J
2	1	-	317	-2,5	245	239	6	61	11	5	4	2	62
-	-	-	33	-8,3	29	29	-	3	1	1	-	-	63
3	1	4	689	-8,9	530	520	10	145	14	11	-	3	K
6	11	2	312	7,2	233	230	3	68	11	5	5	1	L
17	3	11	1 094	-3,4	906	898	8	162	26	12	4	10	M
1	1	5	351	8,0	308	307	1	40	3	2	-	1	73
23	4	24	2 150	2,6	1 831	1 819	12	250	69	33	10	26	N
2	-	2	101	-10,6	83	76	7	12	6	4	1	1	78
11	2	7	926	8,3	806	806	-	98	22	11	2	9	81
3	1	6	195	17,5	169	169	-	21	5	3	1	1	P
1	-	2	168	25,4	150	150	-	9	9	1	1	7	Q
5	1	19	336	9,8	257	257	-	62	17	6	1	10	R
6	5	50	1 466	8,2	1 267	1 266	1	128	71	10	8	53	S
220	95	751	15 343	1,2	12 680	12 537	143	1 662	1 001	263	160	578	A-N, P-S

14. Neugründungen und vollständige Aufgaben im 1. Halbjahr 2015 nach Wirtschaftsbereichen und Art der Niederlassung

WZ 2008	Wirtschaftsabschnitt Wirtschaftsabteilung	Neugrün				
		insgesamt	Ver- änderung zum Vorjahr in %	Betriebsgründungen		
				zusammen	Haupt- nieder- lassung	Zweig- niederl./ unselbst. Zweigstelle
A	Land- und Forstwirtschaft, Fischerei	83	12,2	7	6	1
B	Bergbau u. Gewinnung v. Steinen u. Erden	3	50,0	2	1	1
C	Verarbeitendes Gewerbe	452	3,0	161	104	57
10	darunter Herstellung von Nahrungs- und Futter- mitteln	38	26,7	21	12	9
25	Herstellung von Metallerzeugnissen	81	35,0	36	27	9
D	Energieversorgung	124	-31,1	47	40	7
E	Wasserversorgung; Abwasser- und Abfall- entsorgung und Beseitigung von Umwelt- verschmutzungen	19	35,7	12	7	5
F	Baugewerbe	1 873	-5,9	471	432	39
43	darunter Vorbereitende Baustellenarbeiten, Bauin- stallation und sonstiges Ausbaugewerbe	1 827	-6,2	445	410	35
G	Handel; Instandhaltung und Reparatur von Kfz	2 650	-2,3	911	404	507
45	darunter Handel mit Kraftfahrzeugen; Instand- haltung und Reparatur von Kfz	372	-2,1	115	66	49
46	Großhandel (ohne Handel mit Kfz)	316	-12,0	86	52	34
47	Einzelhandel (ohne Handel mit Kfz)	1 962	-0,6	710	286	424
H	Verkehr und Lagerei	241	18,1	88	44	44
I	Gastgewerbe	852	1,7	422	245	177
55	darunter Beherbergung	95	-23,4	34	24	10
56	Gastronomie	757	6,0	388	221	167
J	Information und Kommunikation	440	4,5	110	81	29
62	darunter Erbringung von Dienstleistungen der Informationstechnologie	337	1,5	79	60	19
63	Informationsdienstleistungen	48	108,7	8	7	1
K	Erbringung von Finanz- und Versicherungsdienstleistungen	329	-14,3	83	47	36
L	Grundstücks- und Wohnungswesen	284	0,4	166	130	36
M	Erbringung von freiberuflichen, wissen- schaftlichen und technischen Dienst- leistungen	1 065	-0,9	270	191	79
73	darunter Werbung und Marktforschung	278	-12,3	34	20	14
N	Erbringung von sonstigen wirtschaftlichen Dienstleistungen	1 942	2,7	239	132	107
78	darunter Vermittlung und Überlassung von Arbeitskräften	75	19,0	55	24	31
81	Gebäudebetreuung; Garten- und Land- schaftsbau	767	-8,9	55	40	15
P	Erziehung und Unterricht	258	26,5	42	19	23
Q	Gesundheits- und Sozialwesen	229	41,4	31	18	13
R	Kunst, Unterhaltung und Erholung	365	12,3	47	30	17
S	Erbringung von sonstigen Dienstleistungen	1 474	1,9	125	71	54
A-N, P-S	Insgesamt	12 683	0,3	3 234	2 002	1 232

dungen		Vollständige Aufgaben							WZ 2008
sonstige Neugründungen		insgesamt	Ver- änderung zum Vorjahr in %	Betriebsaufgaben			sonstige Stilllegungen		
insgesamt	darunter im Neben- erwerb			zusammen	Haupt- nieder- lassung	Zweig- niederl./ unselbst. Zweigstelle	insgesamt	darunter im Neben- erwerb	
76	59	80	33,3	16	11	5	64	36	A
1	-	1	-	1	-	1	-	-	B
291	220	482	14,2	188	126	62	294	140	C
17	15	60	5,3	29	21	8	31	12	10
45	25	101	44,3	37	23	14	64	13	25
77	69	45	-34,8	14	12	2	31	26	D
7	4	22	46,7	17	8	9	5	3	E
1 402	352	2 032	-0,8	338	299	39	1 694	306	F
1 382	345	1 979	-1,1	300	267	33	1 679	302	43
1 739	1 151	2 966	-1,0	1 085	494	591	1 881	899	G
257	151	327	-12,8	106	76	30	221	91	45
230	129	416	-14,0	95	65	30	321	139	46
1 252	871	2 223	4,1	884	353	531	1 339	669	47
153	79	321	7,4	102	55	47	219	76	H
430	207	963	3,8	440	255	185	523	161	I
61	36	142	-6,0	45	30	15	97	46	55
369	171	821	5,7	395	225	170	426	115	56
330	269	316	-4,0	94	70	24	222	135	J
258	210	239	3,0	57	45	12	182	109	62
40	34	29	-	11	7	4	18	11	63
246	108	520	-11,1	114	62	52	406	160	K
118	58	230	4,5	133	94	39	97	41	L
795	603	898	0,3	210	146	64	688	394	M
244	201	307	12,0	28	18	10	279	187	73
1 703	1 222	1 819	2,7	232	132	100	1 587	874	N
20	12	76	-17,4	40	17	23	36	17	78
712	468	806	8,5	73	57	16	733	351	81
216	167	169	22,5	42	22	20	127	78	P
198	71	150	27,1	15	9	6	135	51	Q
318	267	257	4,5	52	16	36	205	143	R
1 349	1 057	1 266	8,9	164	79	85	1 102	719	S
9 449	5 963	12 537	1,9	3 257	1 890	1 367	9 280	4 242	A-N, P-S

15. Gewerbebeanmeldungen im 1. Halbjahr 2015 nach Kreisfreien Städten und Landkreisen sowie Grund der Meldung

Kreisfreie Stadt Landkreis Land	Anmeldungen									
	ins- gesamt	Verän- derung zum Vorjahr in %	Neuerrichtung			Zuzug	Übernahme			
			zu- sammen	Neu- gründung	Um- wand- lung		zu- sammen	Rechts- form- wech- sel	Gesell- schaf- terein- tritt	Erbfol- ge/ Kauf/ Pacht
Chemnitz, Stadt	997	7,0	793	778	15	90	114	26	6	82
Erzgebirgskreis	892	-10,5	692	689	3	102	98	23	4	71
Mittelsachsen	903	-5,4	694	683	11	118	91	20	8	63
Vogtlandkreis	716	4,7	549	541	8	86	81	9	3	69
Zwickau	981	-0,1	748	742	6	135	98	13	11	74
Dresden, Stadt	2 609	-2,1	2 324	2 296	28	171	114	19	16	79
Bautzen	844	0,5	626	619	7	123	95	16	6	73
Görlitz	1 427	15,8	1 251	1 239	12	98	78	21	4	53
Meißen	888	-3,3	689	681	8	150	49	14	6	29
Sächsische Schweiz- Osterzgebirge	877	1,6	647	642	5	145	85	18	4	63
Leipzig, Stadt	3 046	5,4	2 707	2 695	12	272	67	15	22	30
Leipzig	860	-11,4	646	646	-	160	54	17	2	35
Nordsachsen	572	-4,3	436	432	4	94	42	9	3	30
Sachsen	15 612	0,5	12 802	12 683	119	1 744	1 066	220	95	751

16. Gewerbeabmeldungen im 1. Halbjahr 2015 nach Kreisfreien Städten und Landkreisen sowie Grund der Meldung

Kreisfreie Stadt Landkreis Land	Abmeldungen									
	ins- gesamt	Verän- derung zum Vorjahr in %	Aufgabe			Fort- zug	Übergabe			
			zu- sammen	voll- ständi- ge Auf- gabe	Um- wand- lung		zu- sammen	Rechts- form- wech- sel	Gesell- schaf- terein- tritt	Erbfolge/ Verkauf/ Verpach- tung
Chemnitz, Stadt	946	-5,3	780	756	24	89	77	20	10	47
Erzgebirgskreis	1 081	-3,0	871	868	3	117	93	26	7	60
Mittelsachsen	982	11,3	794	785	9	120	68	21	5	42
Vogtlandkreis	771	2,9	618	612	6	82	71	10	5	56
Zwickau	1 136	4,3	912	903	9	139	85	12	14	59
Dresden, Stadt	2 357	-3,3	1 978	1 953	25	229	150	29	53	68
Bautzen	936	7,6	733	717	16	137	66	20	5	41
Görlitz	1 325	9,9	1 166	1 152	14	83	76	25	12	39
Meißen	812	-8,5	645	638	7	119	48	17	5	26
Sächsische Schweiz- Osterzgebirge	912	3,3	717	714	3	111	84	25	9	50
Leipzig, Stadt	2 573	3,8	2 242	2 222	20	243	88	30	22	36
Leipzig	892	3,6	722	718	4	117	53	16	8	29
Nordsachsen	620	-11,2	502	499	3	76	42	12	5	25
Sachsen	15 343	1,2	12 680	12 537	143	1 662	1 001	263	160	578

17. Neugründungen im 1. Halbjahr 2015 nach Kreisfreien Städten und Landkreisen sowie Art der Niederlassung

Kreisfreie Stadt Landkreis Land	Neugründungen						
	insgesamt	Ver- änderung zum Vorjahr in %	Betriebsgründungen			sonstige Neugründungen	
			zusammen	Haupt- nieder- lassung	Zweig- niederl./ unselbst. Zweigstelle	insgesamt	darunter im Neben- erwerb
Chemnitz, Stadt	778	3,6	188	115	73	590	430
Erzgebirgskreis	689	-7,0	182	109	73	507	361
Mittelsachsen	683	-6,1	168	100	68	515	365
Vogtlandkreis	541	1,1	148	86	62	393	267
Zwickau	742	1,9	193	118	75	549	398
Dresden, Stadt	2 296	-0,7	600	364	236	1 696	1 178
Bautzen	619	-5,9	156	103	53	463	297
Görlitz	1 239	12,3	273	169	104	966	298
Meißen	681	-3,5	204	133	71	477	299
Sächsische Schweiz- Osterzgebirge	642	0,6	171	114	57	471	319
Leipzig, Stadt	2 695	5,9	694	434	260	2 001	1 282
Leipzig	646	-14,0	159	100	59	487	276
Nordsachsen	432	-4,0	98	57	41	334	193
Sachsen	12 683	0,3	3 234	2 002	1 232	9 449	5 963

18. Vollständige Aufgaben im 1. Halbjahr 2015 nach Kreisfreien Städten und Landkreisen sowie Art der Niederlassung

Kreisfreie Stadt Landkreis Land	Vollständige Aufgaben						
	insgesamt	Ver- änderung zum Vorjahr in %	Betriebsaufgaben			sonstige Stilllegungen	
			zusammen	Haupt- nieder- lassung	Zweig- niederl./ unselbst. Zweigstelle	insgesamt	darunter im Neben- erwerb
Chemnitz, Stadt	756	-5,3	212	125	87	544	295
Erzgebirgskreis	868	0,3	207	122	85	661	330
Mittelsachsen	785	11,3	227	138	89	558	276
Vogtlandkreis	612	3,9	180	94	86	432	208
Zwickau	903	3,1	237	125	112	666	311
Dresden, Stadt	1 953	-3,2	494	281	213	1 459	720
Bautzen	717	-1,8	185	107	78	532	237
Görlitz	1 152	10,0	238	132	106	914	209
Meißen	638	-6,3	163	104	59	475	221
Sächsische Schweiz- Osterzgebirge	714	5,0	163	106	57	551	251
Leipzig, Stadt	2 222	6,3	625	366	259	1 597	821
Leipzig	718	5,6	198	120	78	520	209
Nordsachsen	499	-8,6	128	70	58	371	154
Sachsen	12 537	1,9	3 257	1 890	1 367	9 280	4 242

19. Gewerbeanzeigen im 1. Halbjahr 2015 nach Kreisfreien Städten und Landkreisen sowie Wirtschaftsbereichen

Kreisfreie Stadt Landkreis Land	Ins- gesamt	Verarbei- tendes Gewerbe	Bau- gewerbe	Handel; Instand- haltung und Reparatur von Kfz	Verkehr und Lagerei	Gast- gewerbe	Infor- mation und Kommuni- kation	Erbringung von Finanz- und Versi- cherungs- dienst- leistungen
		C	F	G	H	I	J	K
Anmeldungen								
Chemnitz, Stadt	997	47	106	205	15	78	41	29
Erzgebirgskreis	892	68	95	230	18	70	16	37
Mittelsachsen	903	48	128	197	22	51	20	27
Vogtlandkreis	716	54	99	173	15	58	20	25
Zwickau	981	68	136	224	23	74	28	35
Dresden, Stadt	2 609	60	387	488	44	179	116	60
Bautzen	844	40	68	201	14	69	27	36
Görlitz	1 427	52	492	308	19	88	31	24
Meißen	888	28	133	188	29	59	18	26
Sächsische Schweiz- Osterzgebirge	877	44	106	202	18	80	21	37
Leipzig, Stadt	3 046	55	306	586	60	248	176	69
Leipzig	860	44	151	162	25	61	22	34
Nordsachsen	572	14	62	151	22	41	17	29
Sachsen	15 612	622	2 269	3 315	324	1 156	553	468
Abmeldungen								
Chemnitz, Stadt	946	46	102	203	23	74	35	41
Erzgebirgskreis	1 081	98	128	289	33	92	19	54
Mittelsachsen	982	52	154	255	23	80	25	42
Vogtlandkreis	771	54	110	202	26	61	13	45
Zwickau	1 136	63	152	300	36	85	25	61
Dresden, Stadt	2 357	42	401	510	34	188	80	81
Bautzen	936	47	105	257	14	73	16	48
Görlitz	1 325	48	468	269	34	82	20	44
Meißen	812	23	120	215	27	67	23	33
Sächsische Schweiz- Osterzgebirge	912	35	142	241	33	92	14	51
Leipzig, Stadt	2 573	60	304	563	61	205	118	106
Leipzig	892	46	142	181	30	64	22	47
Nordsachsen	620	25	99	160	22	45	8	36
Sachsen	15 343	639	2 427	3 645	396	1 208	418	689

Grundstücks- und Wohnungswesen	Erbringung von freiberuflichen, wissenschaftlichen u. technischen Dienstleistungen	Erbringung von sonstigen wirtschaftlichen Dienstleistungen	Gesundheits- und Sozialwesen	Kunst, Unterhaltung und Erholung	Erbringung von sonstigen Dienstleistungen	Übrige Wirtschaftsbereiche	Kreisfreie Stadt Landkreis Land
L	M	N	Q	R	S	A, B, D, E, P	
Anmeldungen							
35	94	172	16	21	117	21	Chemnitz, Stadt
12	65	113	10	30	82	46	Erzgebirgskreis
14	65	154	9	19	86	63	Mittelsachsen
11	66	88	5	22	44	36	Vogtlandkreis
21	69	109	11	32	116	35	Zwickau
75	247	392	24	72	390	75	Dresden, Stadt
18	75	161	8	24	71	32	Bautzen
14	53	107	117	15	69	38	Görlitz
25	65	124	7	30	86	70	Meißen
19	56	136	7	25	87	39	Sächsische Schweiz- Osterzgebirge
96	331	513	18	122	371	95	Leipzig, Stadt
26	65	126	4	19	86	35	Leipzig
19	35	84	5	12	63	18	Nordsachsen
385	1 286	2 279	241	443	1 668	603	Sachsen
Abmeldungen							
22	85	180	10	17	97	11	Chemnitz, Stadt
14	61	120	11	25	94	43	Erzgebirgskreis
14	72	108	3	17	93	44	Mittelsachsen
14	43	105	7	19	48	24	Vogtlandkreis
24	97	126	16	26	97	28	Zwickau
56	172	360	13	51	316	53	Dresden, Stadt
17	63	182	12	19	57	26	Bautzen
7	58	129	60	17	58	31	Görlitz
12	54	119	10	14	72	23	Meißen
12	42	111	6	30	90	13	Sächsische Schweiz- Osterzgebirge
83	235	397	5	68	325	43	Leipzig, Stadt
25	73	125	8	25	71	33	Leipzig
12	39	88	7	8	48	23	Nordsachsen
312	1 094	2 150	168	336	1 466	395	Sachsen

20. Gewerbebeanmeldungen von Gewerbetreibenden¹⁾ im 1. Halbjahr 2015 nach Kreisfreien Städten und Landkreisen sowie Neugründungen nach Geschlecht

Kreisfreie Stadt Landkreis Land	Anmeldungen von Gewerbetreibenden ¹⁾				
	insgesamt	Veränderung zum Vorjahr in %	Neugründungen		
			insgesamt	männlich	weiblich
Chemnitz, Stadt	1 106	2,7	846	598	248
Erzgebirgskreis	976	-11,2	743	505	238
Mittelsachsen	1 003	-7,0	751	530	221
Vogtlandkreis	771	5,9	584	424	160
Zwickau	1 095	-0,3	801	559	242
Dresden, Stadt	3 033	-5,1	2 657	1 883	774
Bautzen	903	-2,3	662	446	216
Görlitz	1 483	15,9	1 278	958	320
Meißen	971	-6,2	749	536	213
Sächsische Schweiz- Osterzgebirge	933	-1,7	687	469	218
Leipzig, Stadt	3 227	1,8	2 845	1 945	900
Leipzig	934	-10,6	700	507	193
Nordsachsen	610	-6,9	463	331	132
Sachsen	17 045	-1,7	13 766	9 691	4 075

1) Anzeigepflichtige Personen, die eine Gewerbebeanmeldung oder Neugründung vorgenommen haben.

21. Gewerbeabmeldungen von Gewerbetreibenden¹⁾ im 1. Halbjahr 2015 nach Kreisfreien Städten und Landkreisen sowie vollständige Aufgaben nach Geschlecht

Kreisfreie Stadt Landkreis Land	Abmeldungen von Gewerbetreibenden ¹⁾				
	insgesamt	Veränderung zum Vorjahr in %	vollständige Aufgaben		
			insgesamt	männlich	weiblich
Chemnitz, Stadt	1 046	-11,9	822	576	246
Erzgebirgskreis	1 142	-4,2	912	629	283
Mittelsachsen	1 060	5,4	844	590	254
Vogtlandkreis	794	1,7	624	444	180
Zwickau	1 239	2,4	965	667	298
Dresden, Stadt	2 667	-7,4	2 189	1 580	609
Bautzen	988	5,0	748	536	212
Görlitz	1 394	12,8	1 193	923	270
Meißen	875	-9,8	676	464	212
Sächsische Schweiz- Osterzgebirge	941	-	728	535	193
Leipzig, Stadt	2 705	-0,2	2 311	1 651	660
Leipzig	956	2,6	770	546	224
Nordsachsen	656	-16,2	524	367	157
Sachsen	16 463	-1,8	13 306	9 508	3 798

1) Anzeigepflichtige Personen, die eine Gewerbeabmeldung oder vollständige Aufgabe vorgenommen haben.

Herausgeber:

Statistisches Landesamt des Freistaates Sachsen

Redaktion:

Statistisches Landesamt des Freistaates Sachsen

Gestaltung und Satz:

Statistisches Landesamt des Freistaates Sachsen

Redaktionsschluss:

September 2015

Bezug:

Statistisches Landesamt des Freistaates Sachsen

Hausanschrift: Macherstraße 63, 01917 Kamenz

Telefon: +49 3578 33-1423

Telefax: +49 3578 33-55 1499

E-Mail: vertrieb@statistik.sachsen.de

www.statistik.sachsen.de

Verteilerhinweis

Diese Informationsschrift wird von der Sächsischen Staatsregierung im Rahmen ihrer verfassungsmäßigen Verpflichtung zur Information der Öffentlichkeit herausgegeben. Sie darf weder von politischen Parteien noch von deren Kandidaten oder Helfern zum Zwecke der Wahlwerbung verwendet werden. Dies gilt für alle Wahlen.

Missbräuchlich ist insbesondere die Verteilung auf Wahlveranstaltungen, an Informationsständen der Parteien sowie das Einlegen, Aufdrucken oder Aufkleben parteipolitischer Informationen oder Werbemittel.

Untersagt ist auch die Weitergabe an Dritte zur Verwendung bei der Wahlwerbung.

Copyright

Statistisches Landesamt des Freistaates Sachsen, Kamenz, 2015

Vervielfältigung und Verbreitung, auch auszugsweise, mit Quellenangabe gestattet.

ISSN 2195-3066