



# Statistischer Bericht



## Studierende an den Hochschulen im Freistaat Sachsen

2014

B III 1 – j/14

# Zeichenerklärung

- Nichts vorhanden (genau Null)
- 0 weniger als die Hälfte von 1 in der letzten besetzten Stelle, jedoch mehr als nichts
- ... Angabe fällt später an
- / Zahlenwert nicht sicher genug
- . Zahlenwert unbekannt oder geheim zu halten
- x Tabellenfach gesperrt, weil Aussage nicht sinnvoll
- () Aussagewert ist eingeschränkt
- p vorläufige Zahl
- r berichtigte Zahl
- s geschätzte Zahl

## Inhalt

	<b>Seite</b>
Vorbemerkungen	3
Erläuterungen	3
<b>Tabellen</b>	
1. Studienanfänger und Studenten im 1. Fachsemester in den Jahren 1993 bis 2014 nach Hochschulen	5
2. Studienanfänger und Studenten im 1. Fachsemester im Jahr 2014 nach Hochschulen und Hochschularten	18
2.1 Studienanfänger und Studenten im 1. Fachsemester im Sommersemester 2014 nach Hochschulen und Hochschularten	20
3. Studienanfänger und Studenten im 1. Fachsemester im Jahr 2014 nach angestrebten Abschlüssen und Fächergruppen	22
3.1 Studienanfänger und Studenten im 1. Fachsemester im Sommersemester 2014 nach angestrebten Abschlüssen und Fächergruppen	28
4. Studenten im Wintersemester 2014/15, Studienanfänger im Jahr 2014 und darunter im Sommersemester 2014 nach Hochschulen und dem Land des Erwerbs der Hochschulzugangsberechtigung und Hochschularten	33
5. Ausländische Studienanfänger, Studenten und Kollegiaten im Jahr 2014 nach Herkunftsland	46
6. Studenten in den Wintersemestern 1992/93 bis 2014/15 nach Hochschulen	50
7. Studenten, Studienanfänger und Studenten im 1. Fachsemester im Wintersemester 2014/15 nach Hochschulen und Hochschularten	64
8. Studenten, Studienanfänger und Studenten im 1. Fachsemester im Wintersemester 2014/15 nach angestrebten Abschlüssen und Fächergruppen	66
9. Studenten im Wintersemester 2014/15 nach Fächergruppen sowie Fach- und Hochschulsemestern und Hochschularten	73
10. Studenten im Wintersemester 2014/15 inner- bzw. außerhalb der Regelstudienzeit nach Hochschulen und Fächergruppen	77
11. Studenten im Wintersemester 2014/15 inner- bzw. außerhalb der Regelstudienzeit nach Hochschulen und angestrebtem Abschluss	81
12. Studenten und Studienanfänger im Wintersemester 2014/15 nach Fächergruppen und bundeseinheitlichen Studienfächern	86
12.1 Studenten und Studienanfänger an Universitäten im Wintersemester 2014/15 nach Fächergruppen und bundeseinheitlichen Studienfächern	91
12.2 Studenten und Studienanfänger an Kunsthochschulen im Wintersemester 2014/15 nach Fächergruppen und bundeseinheitlichen Studienfächern	98

	<b>Seite</b>
12.3 Studenten und Studienanfänger an Fachhochschulen und Verwaltungsfachhochschulen im Wintersemester 2014/15 nach Fächergruppen und bundeseinheitlichen Studienfächern	100
13. Studenten und Studienanfänger im Wintersemester 2014/15 nach Hochschulen, Fakultäten und landesinternen Studienfächern	107
14. Studenten im Wintersemester 2014/15 nach Hochschularten und Alter	129
<b>Abbildungen</b>	
Abb. 1 Studienanfänger, Studenten im 1. Fachsemester und ausländische Studenten 2005 bis 2014	131
Abb. 2 Studenten im Wintersemester 2014/15 nach Hochschularten	131
Abb. 3 Studenten im Wintersemester 2014/15 nach ausgewählten Fächergruppen	131
Abb. 4 Studenten in den am stärksten besetzten Studienfächern im Wintersemester 2014/15	132
<b>Anhang</b>	
Übersicht der Hochschulen in Sachsen	133

## Vorbemerkungen

Im vorliegenden Statistischen Bericht sind die Ergebnisse der sowohl im Wintersemester 2014/15 durchgeführten Befragung aller Hochschulen im Freistaat Sachsen über die dort eingeschriebenen Studenten als auch die Ergebnisse der Erhebung der Studienanfänger und Studenten im ersten Fachsemester des Sommersemesters 2014 enthalten. In die Jahreszahl der Studenten im ersten Hochschul- oder ersten Fachsemester gehen alle Studenten ein, die im Sommer- oder nachfolgenden Wintersemester an einer Hochschule in Sachsen ihr erstes Hochschul- oder erstes Fachsemester absolvierten.

In Zeitreihen ist die Entwicklung der Studenten- und Studienanfängerzahlen in den Tabellen 1 und 6 dargestellt. Die folgenden Tabellen beinhalten Angaben zur Anzahl der Studenten, Studienanfänger sowie zu den ausländischen Studierenden an den Hochschulen Sachsens nach Fakultäten, Fächergruppen und Studienfächern bzw. angestrebten Abschlüssen. Ebenfalls ausgewiesen ist die Herkunft der ausländischen Studenten und Studienkollegiaten, die Anzahl der Studenten nach Fach- und Hochschulsemestern, Angaben zur Einhaltung der Regelstudienzeit und zum Alter der Studenten sowie Informationen zum Ort der Hochschulzugangsberechtigung. In die Auswertung gehen nur die Studenten im ersten Studiengang ein.

**Rechtsgrundlage** ist das Gesetz über die Statistik für das Hochschulwesen (Hochschulstatistikgesetz – HStatG) vom 2. November 1990 (BGBl. I S. 2414), zuletzt geändert durch Artikel 2 des Gesetzes vom 25. Juni 2005 (BGBl. I S. 1860) i. V. m. dem Gesetz über die Statistik für Bundeszwecke (Bundesstatistikgesetz – BStatG) vom 22. Januar 1987 (BGBl. I S. 462, 565), zuletzt geändert durch Artikel 13 des Gesetzes vom 25. Juli 2013 (BGBl. I S. 2749).

Gemäß Hochschulstatistikgesetz besteht für die Leiter der Hochschulen Auskunftspflicht.

Im Wintersemester 2014/15 gab es im Freistaat Sachsen sechs Universitäten, sechs Kunsthochschulen, zwölf Fachhochschulen und zwei Verwaltungsfachhochschulen.

## Erläuterungen

### Hochschulen

Als Hochschulen werden alle nach Landesrecht anerkannten Hochschulen, unabhängig von der Trägerschaft ausgewiesen. Sie dienen der Pflege und Entwicklung der Wissenschaften und der Künste durch Forschung, Lehre und Studium. Die Hochschulen bereiten auf berufliche Tätigkeiten vor, die die Anwendung wissenschaftlicher Erkenntnisse und Methoden oder die Fähigkeit zur künstlerischen Gestaltung erfordern.

### Universitäten

Zu den Universitäten zählen die technischen Universitäten und andere gleichrangige, wissenschaftliche Hochschulen. Sie besitzen in der Regel das Promotions- und Habilitationsrecht.

### Kunsthochschulen

Kunsthochschulen sind Hochschulen für bildende Künste, Gestaltung, Musik, Film und Fernsehen.

### Fachhochschulen

Fachhochschulen bieten eine stärker anwendungsbezogene Ausbildung in Studiengängen für Ingenieure und für Berufe in den Bereichen Wirtschaft, Sozialwesen, Gestaltung und Informatik. Die Regelstudienzeit ist kürzer als an Universitäten.

### Verwaltungsfachhochschulen

Verwaltungsfachhochschulen sind diejenigen verwaltungsinternen Fachhochschulen, an denen Nachwuchskräfte für den gehobenen, nichttechnischen Dienst des Bundes und der Länder ausgebildet werden.

### Studenten

Studenten sind in ein Fachstudium ordentlich immatrikulierte Studierende (ohne Beurlaubte, Studienkollegiaten und Gasthörer).

### Studienanfänger

Als Studienanfänger werden im vorliegenden Statistischen Bericht Studenten im ersten Hochschulsesemester an einer deutschen Hochschule (Erstimmatrikulierte) bezeichnet.

### Studienkollegiaten

Studienkollegiaten sind ausländische Studienbewerber, die in einem Vorbereitungskurs ihre Hochschulzugangsberechtigung für ein Studium an einer deutschen Hochschule erwerben.

### Studienfach, Studienbereich, Fächergruppe

Ein Studienfach ist die in Prüfungsordnungen festgelegte Bezeichnung für eine wissenschaftliche oder künstlerische Disziplin, in der ein Studienabschluss möglich ist. Für die Studentenstatistik werden die je Hochschule gültigen Bezeichnungen z. T. sinngemäß vereinheitlicht, das heißt einem bundeseinheitlichen Fächerschlüssel zugeordnet. Mehrere verwandte Fächer werden in dieser Systematik zu Studienbereichen und diese zu neun Fächergruppen zusammengefasst.

### Studiengang

Als Studiengang wird eine abgeschlossene, in Studien- und Prüfungsordnungen vorgesehene berufsqualifizierende oder berufsbezogene Hochschulausbildung bezeichnet. Für die Statistik wird der Studiengang als Kombination der angestrebten Abschlussprüfungen mit einem oder

dem ersten Studienfach erfasst (für die Bundesstatistik ggf. mit bis zu drei Studienfächern).

### **Angestrebte Abschlüsse**

Studierende streben im Rahmen ihres Studienganges Abschlussprüfungen aus Prüfungsgruppen an, die im Schlüsselverzeichnis der Studenten- und Prüfungsstatistik festgelegt sind.

### **Fakultäten**

Eine Fakultät ist die organisatorische Grundeinheit der Universität bzw. Fach- und Kunsthochschule. Innerhalb ihres Bereichs erfüllt die Fakultät Aufgaben der Hochschule vor allem in Bezug auf Lehre und Forschung und gewährleistet ein ordnungsgemäßes Lehrangebot. (vgl. SächsHSG § 87)

### **Hochschulsemester**

Hochschulsemester sind Semester, die insgesamt im Hochschulbereich verbracht worden sind. Sie müssen nicht in Beziehung zum Studienfach des Studenten im Berichtsemester stehen.

### **Fachsemester**

Fachsemester sind Semester, die im Hinblick auf die im Berichtsemester angestrebte Abschlussprüfung im Studienfach verbracht worden sind. Dazu können auch einzelne Semester aus einem anderen Studienfach oder Studiengang gehören, wenn sie angerechnet werden.

### **Hochschulzugangsberechtigung**

Die Zulassung zum Studium setzt eine Studien- oder Hochschulzugangsberechtigung voraus. Die Voraussetzungen sind je nach Hochschulart unterschiedlich. Für ein Studium an wissenschaftlichen Hochschulen ist die allgemeine oder die fachgebundene Hochschulreife erforderlich. An Kunsthochschulen sind die Aufnahmevoraussetzungen unterschiedlich geregelt. Die Aufnahme kann aufgrund von Begabungsnachweisen oder Eignungsprüfungen erfolgen. Ein Studium an Fachhochschulen setzt die Fachhochschulreife voraus.

### **Regelstudienzeit**

Die Regelstudienzeit bezeichnet die Studienzeit, innerhalb der, bei entsprechender inhaltlicher Gestaltung des Lehrangebotes, ein erster berufsqualifizierender Abschluss erworben werden kann.

### **Ausländer**

Als Ausländer gelten Personen, die nicht die deutsche Staatsangehörigkeit besitzen und sich zumindest für ein Semester im Bundesgebiet aufhalten. Personen, die neben der deutschen noch eine weitere Staatsangehörigkeit angeben, rechnen nicht zu den Ausländern.

### **Bachelor und Master**

Im Zuge der Strukturreform europäischer Hochschulen im „Bologna-Prozess“ seit Anfang der 1990er Jahre sind zwecks internationaler Kompatibilität zwei neue Studienabschlüsse entstanden: Bachelor und Master. Der Bachelor stellt dabei die Studienstufe „Undergraduate“ dar und der Master – als Weiterführung des Bachelor – die Studienstufe „Graduate“. Eingeführt wurden diese Studienabschlüsse im Wintersemester 1999/2000.

### **Abkürzungen**

Ev.	-	Evangelisch
FH	-	Fachhochschule
H	-	Hochschule
SächsHSG	-	Sächsisches Hochschulgesetz
SMWK	-	Sächsisches Staatsministerium für Wissenschaft und Kunst
TU	-	Technische Universität
U	-	Universität
LA	-	Lehramt
BA	-	Bachelor
MA	-	Master

# 1. Studienanfänger und Studenten im 1. Fachsemester in den Jahren 1993 bis 2014 nach Hochschulen

Hochschule	Jahr	Studienanfänger			Studenten im 1. Fachsemester		
		insgesamt	mit ... Staatsangehörigkeit		insgesamt	mit ... Staatsangehörigkeit	
			deutscher	ausländischer		deutscher	ausländischer
<b>Hochschulen insgesamt</b>	<b>1993</b>	<b>12 099</b>	<b>11 325</b>	<b>774</b>	<b>13 031</b>	<b>12 074</b>	<b>957</b>
	1994	13 175	12 104	1 071	14 383	13 510	873
	1995	14 115	12 797	1 318	17 604	16 338	1 266
	1996	15 386	13 902	1 484	20 618	19 357	1 261
	1997	15 527	13 897	1 630	20 683	19 113	1 570
	1998	16 041	14 097	1 944	20 629	18 822	1 807
	1999	16 985	14 862	2 123	21 587	19 623	1 964
	2000	18 013	15 767	2 246	23 027	20 664	2 363
	2001	19 158	16 371	2 787	24 983	21 937	3 046
	2002	20 087	16 828	3 259	26 696	23 011	3 685
	2003	21 792	18 261	3 531	28 477	24 793	3 684
	2004	20 464	16 829	3 635	27 386	23 568	3 818
	2005	19 940	16 317	3 623	26 403	22 677	3 726
	2006	18 600	14 950	3 650	24 448	20 819	3 629
	2007	20 847	17 318	3 529	26 238	23 097	3 141
	2008	20 659	16 781	3 878	26 241	22 837	3 404
	2009	21 616	17 511	4 105	29 156	25 283	3 873
	2010	20 269	16 052	4 217	29 396	25 775	3 621
	2011	21 478	16 786	4 692	31 953	27 802	4 151
	2012	20 792	15 749	5 043	31 942	27 610	4 332
	2013	20 605	15 100	5 505	31 869	26 995	4 874
	2014	21 395	15 201	6 194	33 092	27 264	5 828
<b>Universität Leipzig</b>	1993	2 937	2 569	368	3 644	3 247	397
	1994	3 353	2 833	520	3 985	3 622	363
	1995	4 116	3 475	641	5 009	4 436	573
	1996	4 353	3 713	640	5 721	5 260	461
	1997	4 661	3 968	693	6 065	5 517	548
	1998	4 438	3 655	783	5 652	5 049	603
	1999	4 403	3 552	851	5 486	4 892	594
	2000	4 534	3 635	899	5 813	4 934	879
	2001	4 670	3 729	941	6 506	5 479	1 027
	2002	5 141	3 985	1 156	7 058	5 820	1 238
	2003	5 660	4 537	1 123	7 621	6 447	1 174
	2004	5 178	4 059	1 119	7 198	6 019	1 179
	2005	4 796	3 803	993	6 596	5 557	1 039
	2006	3 827	2 769	1 058	4 933	4 061	872
	2007	4 648	3 667	981	5 566	4 934	632
	2008	4 555	3 593	962	5 714	5 093	621
	2009	4 978	3 888	1 090	7 034	6 280	754
	2010	4 442	3 376	1 066	7 243	6 540	703
	2011	4 574	3 491	1 083	7 545	6 865	680
	2012	4 767	3 500	1 267	8 066	7 281	785
	2013	4 606	3 315	1 291	7 666	6 858	808
	2014	4 702	3 319	1 383	7 912	6 970	942

Noch: 1. Studienanfänger und Studenten im 1. Fachsemester in den Jahren 1993 bis 2014  
nach Hochschulen

Hochschule	Jahr	Studienanfänger			Studenten im 1. Fachsemester		
		insgesamt	mit ... Staatsangehörigkeit		insgesamt	mit ... Staatsangehörigkeit	
			deutscher	ausländischer		deutscher	ausländischer
Technische Universität Dresden	1993	3 095	2 907	188	4 260	3 919	341
	1994	3 167	2 912	255	4 454	4 206	248
	1995	3 724	3 395	329	5 297	4 967	330
	1996	4 285	3 881	404	6 266	5 877	389
	1997	4 233	3 770	463	6 170	5 583	587
	1998	4 566	3 975	591	6 368	5 652	716
	1999	4 739	4 103	636	6 542	5 772	770
	2000	5 184	4 484	700	7 005	6 191	814
	2001	5 580	4 715	865	7 515	6 493	1 022
	2002	5 991	4 931	1 060	8 339	7 021	1 318
	2003	6 657	5 618	1 039	9 277	8 009	1 268
	2004	6 236	5 116	1 120	8 866	7 502	1 364
	2005	6 041	4 853	1 188	8 376	6 990	1 386
	2006	5 863	4 667	1 196	8 011	6 617	1 394
	2007	6 311	5 054	1 257	8 555	7 183	1 372
	2008	6 134	4 824	1 310	8 166	6 843	1 323
	2009	6 188	4 926	1 262	8 792	7 338	1 454
	2010	5 732	4 454	1 278	9 036	7 574	1 462
	2011	6 435	4 973	1 462	10 074	8 438	1 636
	2012	6 003	4 536	1 467	10 050	8 429	1 621
2013	5 680	4 056	1 624	9 927	8 145	1 782	
2014	5 723	4 116	1 607	9 840	8 016	1 824	
Technische Universität Chemnitz	1993	537	462	75	739	649	90
	1994	504	426	78	936	852	84
	1995	637	545	92	1 303	1 192	111
	1996	836	740	96	1 718	1 607	111
	1997	954	871	83	1 654	1 550	104
	1998	1 148	1 064	84	1 685	1 571	114
	1999	1 523	1 396	127	2 037	1 886	151
	2000	1 832	1 791	41	2 571	2 389	182
	2001	1 948	1 812	136	2 595	2 316	279
	2002	1 798	1 660	138	2 546	2 197	349
	2003	1 916	1 632	284	2 511	2 167	344
	2004	1 741	1 504	237	2 355	2 066	289
	2005	1 612	1 360	252	2 189	1 905	284
	2006	1 759	1 516	243	2 486	2 191	295
	2007	2 203	1 993	210	2 945	2 698	247
	2008	1 713	1 531	182	2 348	2 126	222
	2009	1 648	1 451	197	2 471	2 240	231
	2010	1 598	1 325	273	2 632	2 322	310
	2011	2 108	1 664	444	3 678	3 178	500
	2012	1 625	1 134	491	3 121	2 544	577
2013	2 026	1 257	769	3 498	2 646	852	
2014	2 135	1 188	947	3 818	2 742	1 076	



Noch: 1. Studienanfänger und Studenten im 1. Fachsemester in den Jahren 1993 bis 2014  
nach Hochschulen

Hochschule	Jahr	Studienanfänger			Studenten im 1. Fachsemester		
		insgesamt	mit ... Staatsangehörigkeit		insgesamt	mit ... Staatsangehörigkeit	
			deutscher	ausländischer		deutscher	ausländischer
Technische Universität Bergakademie Freiberg	1993	253	210	43	417	362	55
	1994	287	244	43	441	388	53
	1995	410	349	61	678	570	108
	1996	543	461	82	782	666	116
	1997	653	572	81	855	747	108
	1998	605	507	98	761	636	125
	1999	650	530	120	786	643	143
	2000	787	631	156	942	766	176
	2001	902	721	181	1 078	875	203
	2002	917	715	202	1 130	895	235
	2003	1 074	900	174	1 287	1 084	203
	2004	1 033	879	154	1 263	1 102	161
	2005	1 067	903	164	1 238	1 066	172
	2006	929	775	154	1 134	972	162
	2007	994	888	106	1 133	1 031	102
	2008	1 067	956	111	1 216	1 114	102
	2009	1 035	905	130	1 272	1 144	128
	2010	1 030	845	185	1 350	1 144	206
	2011	1 104	858	246	1 497	1 238	259
	2012	903	685	218	1 392	1 140	252
2013	803	543	260	1 465	1 183	282	
2014	827	513	314	1 481	1 146	335	
Internationales Hochschul- institut Zittau <sup>1)</sup>	1993	15	-	15	-	-	-
	1994	36	-	36	-	-	-
	1995	52	-	52	-	-	-
	1996	42	-	42	1	-	1
	1997	44	-	44	-	-	-
	1998	43	1	42	-	-	-
	1999	42	1	41	-	-	-
	2000	44	1	43	4	1	3
	2001	64	-	64	-	-	-
	2002	42	1	41	-	-	-
	2003	59	1	58	-	-	-
	2004	44	-	44	3	2	1
	2005	40	-	40	6	6	-
2006	32	-	32	11	11	-	
2007	24	1	23	33	19	14	
2008	16	3	13	37	19	18	
2009	19	2	17	78	46	32	
2010	48	4	44	117	62	55	
2011	34	4	30	109	62	47	
2012	25	9	16	113	80	33	

1) ab 2013 in die Technische Universität Dresden eingegliedert

Noch: 1. Studienanfänger und Studenten im 1. Fachsemester in den Jahren 1993 bis 2014  
nach Hochschulen

Hochschule	Jahr	Studienanfänger			Studenten im 1. Fachsemester		
		insgesamt	mit ... Staatsangehörigkeit		insgesamt	mit ... Staatsangehörigkeit	
			deutscher	ausländischer		deutscher	ausländischer
Handelshochschule Leipzig	1996	7	-	7	12	11	1
	1997	1	-	1	6	5	1
	1998	-	-	-	3	3	-
	1999	-	-	-	7	7	-
	2000	10	2	8	-	-	-
	2001	19	6	13	2	2	-
	2002	29	8	21	6	5	1
	2003	32	4	28	22	18	4
	2004	27	7	20	12	8	4
	2005	47	24	23	44	26	18
	2006	20	4	16	7	7	-
	2007	53	5	48	7	7	-
	2008	88	11	77	113	34	79
	2009	93	14	79	144	60	84
	2010	62	11	51	105	54	51
2011	77	9	68	104	36	68	
2012	127	40	87	176	89	87	
2013	75	13	62	173	110	63	
2014	130	11	119	282	158	124	
DIU Dresden International University	2003	-	-	-	24	24	-
	2004	11	-	11	38	26	12
	2005	51	3	48	108	60	48
	2006	35	7	28	54	30	24
	2007	89	55	34	188	153	35
	2008	101	98	3	213	208	5
	2009	127	108	19	219	199	20
	2010	110	98	12	185	172	13
	2011	108	94	14	180	164	16
	2012	309	274	35	349	311	38
	2013	277	216	61	336	277	59
2014	616	387	229	810	469	341	
Hochschule für Bildende Künste Dresden	1993	48	46	2	74	71	3
	1994	55	51	4	100	95	5
	1995	49	44	5	82	75	7
	1996	52	46	6	97	90	7
	1997	48	41	7	92	79	13
	1998	68	62	6	117	110	7
	1999	72	66	6	115	109	6
	2000	64	60	4	111	105	6
	2001	77	69	8	136	128	8
	2002	63	54	9	137	120	17
	2003	67	56	11	114	99	15
	2004	73	58	15	118	104	14
	2005	82	70	12	138	122	16
	2006	86	63	23	168	140	28
	2007	94	70	24	152	123	29
	2008	89	76	13	162	138	24
	2009	87	69	18	147	124	23
	2010	90	70	20	163	138	25
2011	91	64	27	155	124	31	
2012	111	67	44	184	137	47	
2013	116	68	48	173	121	52	
2014	95	55	40	168	122	46	

Noch: 1. Studienanfänger und Studenten im 1. Fachsemester in den Jahren 1993 bis 2014  
nach Hochschulen

Hochschule	Jahr	Studienanfänger			Studenten im 1. Fachsemester		
		insgesamt	mit ... Staatsangehörigkeit		insgesamt	mit ... Staatsangehörigkeit	
			deutscher	ausländischer		deutscher	ausländischer
Hochschule für Grafik und Buchkunst Leipzig	1993	30	30	-	51	49	2
	1994	28	28	-	67	64	3
	1995	39	33	6	58	54	4
	1996	35	27	8	77	68	9
	1997	31	28	3	75	68	7
	1998	36	26	10	85	77	8
	1999	37	30	7	78	72	6
	2000	41	34	7	85	80	5
	2001	43	37	6	80	76	4
	2002	42	38	4	103	97	6
	2003	51	42	9	100	93	7
	2004	46	39	7	99	94	5
	2005	49	37	12	95	81	14
	2006	34	25	9	88	80	8
	2007	47	34	13	104	91	13
	2008	49	43	6	97	90	7
	2009	44	35	9	105	93	12
	2010	51	38	13	96	88	8
	2011	54	33	21	101	80	21
	2012	49	33	16	86	72	14
2013	56	29	27	118	83	35	
2014	43	31	12	75	59	16	
Hochschule für Musik und Theater Leipzig	1993	69	60	9	113	102	11
	1994	93	75	18	147	122	25
	1995	86	76	10	153	143	10
	1996	125	98	27	225	193	32
	1997	109	70	39	138	112	26
	1998	92	66	26	126	104	22
	1999	130	90	40	203	165	38
	2000	124	77	47	185	139	46
	2001	122	65	57	210	139	71
	2002	113	55	58	180	123	57
	2003	125	65	60	214	133	81
	2004	110	47	63	183	111	72
	2005	136	71	65	205	143	62
	2006	134	61	73	195	113	82
	2007	114	68	46	195	127	68
	2008	136	68	68	190	109	81
	2009	169	89	80	242	149	93
	2010	136	66	70	227	133	94
	2011	143	55	88	253	136	117
	2012	182	83	99	287	164	123
2013	165	83	82	266	160	106	
2014	165	82	83	344	230	114	

Noch: 1. Studienanfänger und Studenten im 1. Fachsemester in den Jahren 1993 bis 2014  
nach Hochschulen

Hochschule	Jahr	Studienanfänger			Studenten im 1. Fachsemester		
		insgesamt	mit ... Staatsangehörigkeit		insgesamt	mit ... Staatsangehörigkeit	
			deutscher	ausländischer		deutscher	ausländischer
Hochschule für Musik Dresden	1993	86	77	9	135	127	8
	1994	109	102	7	170	161	9
	1995	111	97	14	166	148	18
	1996	110	99	11	156	144	12
	1997	115	100	15	175	156	19
	1998	69	58	11	127	110	17
	1999	79	60	19	143	120	23
	2000	82	62	20	128	103	25
	2001	86	66	20	135	112	23
	2002	100	53	47	152	100	52
	2003	113	59	54	175	108	67
	2004	104	58	46	159	117	42
	2005	103	60	43	159	118	41
	2006	101	52	49	135	89	46
	2007	83	49	34	114	80	34
	2008	89	48	41	122	77	45
	2009	101	47	54	149	93	56
	2010	81	34	47	114	58	56
	2011	96	41	55	136	66	70
	2012	140	50	90	196	92	104
2013	118	50	68	172	97	75	
2014	139	52	87	210	102	108	
Palucca Hochschule für Tanz Dresden	1994	25	22	3	-	-	-
	1995	21	20	1	21	20	1
	1996	32	27	5	35	30	5
	1997	27	19	8	27	19	8
	1998	45	39	6	47	42	5
	1999	29	18	11	26	19	7
	2000	54	41	13	36	34	2
	2001	38	29	9	32	25	7
	2002	41	31	10	67	57	10
	2003	37	24	13	48	35	13
	2004	51	46	5	57	49	8
	2005	14	11	3	27	24	3
	2006	104	59	45	111	65	46
	2007	27	24	3	34	29	5
	2008	56	34	22	68	43	25
	2009	55	22	33	56	26	30
	2010	59	30	29	73	39	34
2011	43	17	26	55	25	30	
2012	63	31	32	74	37	37	
2013	57	22	35	65	27	38	
2014	64	31	33	64	27	37	

Noch: 1. Studienanfänger und Studenten im 1. Fachsemester in den Jahren 1993 bis 2014  
nach Hochschulen

Hochschule	Jahr	Studienanfänger			Studenten im 1. Fachsemester		
		insgesamt	mit ... Staatsangehörigkeit		insgesamt	mit ... Staatsangehörigkeit	
			deutscher	ausländischer		deutscher	ausländischer
Hochschule für Kirchen- musik Dresden	1993	10	8	2	10	8	2
	1994	13	13	-	13	13	-
	1995	16	15	1	16	15	1
	1996	12	11	1	12	11	1
	1997	10	10	-	10	10	-
	1998	10	9	1	10	9	1
	1999	5	5	-	5	5	-
	2000	11	8	3	11	8	3
	2001	7	4	3	7	4	3
	2002	12	12	-	12	12	-
	2003	15	14	1	-	-	-
	2004	5	5	-	5	5	-
	2005	7	6	1	8	7	1
	2006	5	4	1	5	4	1
	2007	11	11	-	11	11	-
	2008	6	6	-	6	6	-
	2009	6	6	-	6	6	-
	2010	5	5	-	5	5	-
	2011	8	8	-	8	8	-
	2012	9	9	-	9	9	-
2013	7	7	-	7	7	-	
2014	6	6	-	6	6	-	
Hochschule für Kirchen- musik Görlitz <sup>1)</sup>	2000	3	3	-	3	3	-
	2001	3	3	-	3	3	-
	2002	3	3	-	3	3	-
	2003	3	2	1	3	2	1
	2004	2	2	-	4	4	-
	2005	-	-	-	2	2	-
Hochschule für Technik und Wirtschaft Dresden	1993	1 114	1 109	5	782	779	3
	1994	1 431	1 412	19	986	972	14
	1995	1 071	1 056	15	1 053	1 033	20
	1996	1 169	1 120	49	1 254	1 248	6
	1997	929	894	35	1 124	1 110	14
	1998	1 011	952	59	1 193	1 175	18
	1999	1 024	985	39	1 225	1 211	14
	2000	1 108	1 033	75	1 279	1 261	18
	2001	1 094	1 007	87	1 304	1 282	22
	2002	1 029	931	98	1 194	1 172	22
	2003	1 104	979	125	1 309	1 263	46
	2004	1 071	961	110	1 331	1 296	35
	2005	1 068	959	109	1 360	1 311	49
	2006	1 021	933	88	1 413	1 346	67
	2007	1 057	964	93	1 411	1 369	42
	2008	1 143	1 056	87	1 481	1 432	49
	2009	1 164	1 060	104	1 468	1 388	80
	2010	1 183	1 081	102	1 605	1 491	114
	2011	1 167	1 034	133	1 615	1 473	142
	2012	1 150	995	155	1 666	1 502	164
2013	1 049	879	170	1 572	1 389	183	
2014	1 053	877	176	1 546	1 367	179	

1) Hochschule wurde zum 31.08.2008 geschlossen

Noch: 1. Studienanfänger und Studenten im 1. Fachsemester in den Jahren 1993 bis 2014  
nach Hochschulen

Hochschule	Jahr	Studienanfänger			Studenten im 1. Fachsemester		
		insgesamt	mit ... Staatsangehörigkeit		insgesamt	mit ... Staatsangehörigkeit	
			deutscher	ausländischer		deutscher	ausländischer
Hochschule für Technik, Wirtschaft und Kultur Leipzig	1993	974	954	20	772	757	15
	1994	1 248	1 208	40	949	925	24
	1995	1 093	1 069	24	1 025	1 002	23
	1996	1 105	1 080	25	1 269	1 244	25
	1997	953	940	13	1 131	1 114	17
	1998	1 088	1 046	42	1 207	1 182	25
	1999	1 239	1 199	40	1 476	1 441	35
	2000	1 078	1 025	53	1 285	1 257	28
	2001	1 130	1 091	39	1 349	1 327	22
	2002	1 288	1 205	83	1 667	1 601	66
	2003	1 194	1 098	96	1 497	1 431	66
	2004	1 190	1 045	145	1 567	1 453	114
	2005	1 223	1 052	171	1 574	1 420	154
	2006	1 188	1 047	141	1 559	1 424	135
	2007	1 296	1 146	150	1 646	1 509	137
	2008	1 367	1 122	245	1 773	1 542	231
	2009	1 463	1 197	266	1 994	1 753	241
	2010	1 335	1 092	243	1 790	1 672	118
	2011	1 139	880	259	1 681	1 545	136
	2012	1 105	829	276	1 683	1 565	118
2013	1 105	847	258	1 725	1 609	116	
2014	1 112	815	297	1 781	1 642	139	
Hochschule Mittweida	1993	685	683	2	359	359	-
	1994	660	653	7	384	380	4
	1995	708	699	9	730	722	8
	1996	538	519	19	648	634	14
	1997	635	581	54	756	716	40
	1998	673	602	71	773	736	37
	1999	725	633	92	850	764	86
	2000	793	704	89	921	827	94
	2001	1 002	781	221	1 195	967	228
	2002	963	745	218	1 150	948	202
	2003	1 027	786	241	1 220	998	222
	2004	1 052	719	333	1 203	879	324
	2005	1 168	816	352	1 215	909	306
	2006	1 154	810	344	1 154	821	333
	2007	1 336	975	361	1 137	863	274
	2008	1 409	841	568	1 297	844	453
	2009	1 675	1 135	540	1 530	1 053	477
	2010	1 650	1 128	522	1 255	1 084	171
	2011	1 617	1 136	481	1 284	1 108	176
	2012	1 705	1 202	503	1 203	1 044	159
2013	1 849	1 429	420	1 356	1 159	197	
2014	2 137	1 642	495	1 665	1 382	283	

Noch: 1. Studienanfänger und Studenten im 1. Fachsemester in den Jahren 1993 bis 2014  
nach Hochschulen

Hochschule	Jahr	Studienanfänger			Studenten im 1. Fachsemester		
		insgesamt	mit ... Staatsangehörigkeit		insgesamt	mit ... Staatsangehörigkeit	
			deutscher	ausländischer		deutscher	ausländischer
Hochschule Zittau/Görlitz	1993	659	633	26	282	262	20
	1994	774	737	37	503	470	33
	1995	690	647	43	652	616	36
	1996	713	661	52	652	597	55
	1997	827	754	73	846	781	65
	1998	781	684	97	857	767	90
	1999	746	676	70	805	746	59
	2000	759	693	66	811	757	54
	2001	712	610	102	809	724	85
	2002	732	646	86	818	739	79
	2003	939	783	156	1 025	911	114
	2004	840	692	148	969	838	131
	2005	741	651	90	871	805	66
	2006	749	646	103	865	791	74
	2007	824	722	102	943	862	81
	2008	861	740	121	972	910	62
	2009	852	739	113	979	921	58
	2010	820	661	159	909	829	80
	2011	743	611	132	870	786	84
	2012	668	533	135	744	700	44
2013	706	521	185	790	715	75	
2014	647	457	190	718	639	79	
Westfälische Hochschule Zwickau	1993	677	675	2	379	378	1
	1994	748	747	1	500	496	4
	1995	701	692	9	637	627	10
	1996	783	779	4	914	908	6
	1997	754	742	12	829	822	7
	1998	705	696	9	795	784	11
	1999	827	814	13	935	923	12
	2000	882	875	7	985	977	8
	2001	878	861	17	985	968	17
	2002	982	973	9	1 099	1 092	7
	2003	971	944	27	1 080	1 056	24
	2004	979	948	31	1 096	1 063	33
	2005	903	880	23	1 030	1 008	22
	2006	895	879	16	1 104	1 084	20
	2007	996	970	26	1 174	1 143	31
	2008	1 112	1 087	25	1 343	1 319	24
	2009	1 182	1 119	63	1 445	1 378	67
	2010	1 009	943	66	1 318	1 248	70
	2011	962	883	79	1 262	1 183	79
	2012	887	799	88	1 173	1 088	85
2013	921	808	113	1 211	1 100	111	
2014	939	788	151	1 213	1 064	149	

Noch: 1. Studienanfänger und Studenten im 1. Fachsemester in den Jahren 1993 bis 2014  
nach Hochschulen

Hochschule	Jahr	Studienanfänger			Studenten im 1. Fachsemester		
		insgesamt	mit ... Staatsangehörigkeit		insgesamt	mit ... Staatsangehörigkeit	
			deutscher	ausländischer		deutscher	ausländischer
Hochschule für Tele- kommunikation Leipzig	1993	107	104	3	108	105	3
	1994	85	84	1	87	86	1
	1995	77	75	2	78	76	2
	1996	71	70	1	74	73	1
	1997	70	70	-	79	79	-
	1998	109	108	1	114	113	1
	1999	130	128	2	136	134	2
	2000	82	80	2	82	80	2
	2001	159	153	6	159	153	6
	2002	166	158	8	171	163	8
	2003	155	138	17	156	139	17
	2004	171	156	15	172	157	15
	2005	146	134	12	161	149	12
	2006	95	89	6	137	128	9
	2007	83	78	5	128	121	7
	2008	95	81	14	146	128	18
	2009	146	137	9	203	194	9
	2010	195	172	23	265	238	27
	2011	285	264	21	376	350	26
	2012	265	253	12	376	355	21
2013	276	264	12	404	388	16	
2014	276	265	11	366	350	16	
Evangelische Hochschule Dresden	1993	96	91	5	103	97	6
	1994	88	86	2	100	97	3
	1995	93	90	3	102	99	3
	1996	91	87	4	109	102	7
	1997	90	87	3	103	101	2
	1998	91	86	5	105	100	5
	1999	87	82	5	103	97	6
	2000	94	86	8	106	98	8
	2001	93	88	5	102	97	5
	2002	130	123	7	152	144	8
	2003	142	129	13	157	143	14
	2004	103	93	10	130	120	10
	2005	102	95	7	126	118	8
	2006	99	86	13	126	112	14
	2007	103	95	8	139	130	9
	2008	94	89	5	138	129	9
	2009	112	100	12	134	119	15
	2010	111	104	7	167	158	9
	2011	135	125	10	190	179	11
	2012	134	126	8	198	185	13
2013	146	135	11	198	186	12	
2014	109	101	8	181	172	9	



Noch: 1. Studienanfänger und Studenten im 1. Fachsemester in den Jahren 1993 bis 2014  
nach Hochschulen

Hochschule	Jahr	Studienanfänger			Studenten im 1. Fachsemester		
		insgesamt	mit ... Staatsangehörigkeit		insgesamt	mit ... Staatsangehörigkeit	
			deutscher	ausländischer		deutscher	ausländischer
Evangelische Hochschule Moritzburg	1993	17	17	-	17	17	-
	1994	17	17	-	18	18	-
	1995	18	18	-	19	19	-
	1996	19	19	-	20	20	-
	1997	17	17	-	17	17	-
	1998	21	19	2	24	22	2
	1999	17	17	-	19	19	-
	2000	19	19	-	20	20	-
	2001	19	19	-	20	20	-
	2002	20	20	-	20	20	-
	2003	20	20	-	23	23	-
	2004	20	20	-	23	23	-
	2005	19	19	-	18	18	-
	2006	20	20	-	20	20	-
	2007	19	19	-	20	20	-
	2008	19	19	-	20	20	-
	2009	18	18	-	20	20	-
	2010	17	17	-	18	18	-
	2011	28	28	-	30	30	-
	2012	23	23	-	25	25	-
2013	23	23	-	29	29	-	
2014	23	23	-	25	25	-	
AKAD Fachhochschule Leipzig <sup>1)</sup>	1993	55	55	-	41	41	-
	1994	86	86	-	122	122	-
	1995	50	49	1	141	140	1
	1996	66	65	1	170	168	2
	1997	80	77	3	175	171	4
	1998	88	88	-	161	161	-
	1999	86	82	4	167	155	12
	2000	85	81	4	246	238	8
	2001	88	86	2	262	254	8
	2002	83	79	4	270	260	10
	2003	59	58	1	204	200	4
	2004	47	45	2	154	149	5
	2005	189	175	14	452	428	24
	2006	158	146	12	402	383	19
	2007	96	91	5	236	227	9
	2008	128	123	5	233	227	6
2009	145	135	10	272	263	9	
2010	214	208	6	327	313	14	
2011	240	229	11	360	340	20	
2012	204	200	4	302	292	10	
2013	143	139	4	226	219	7	

1) ab dem 21.01.2014 erfolgt die Erfassung am Standort Stuttgart

Noch: 1. Studienanfänger und Studenten im 1. Fachsemester in den Jahren 1993 bis 2014  
nach Hochschulen

Hochschule	Jahr	Studienanfänger			Studenten im 1. Fachsemester		
		insgesamt	mit ... Staatsangehörigkeit		insgesamt	mit ... Staatsangehörigkeit	
			deutscher	ausländischer		deutscher	ausländischer
Vogtländische Fachhochschule Plauen <sup>1)</sup>	1998	12	12	-	15	15	-
	1999	18	18	-	21	21	-
	2000	38	37	1	50	48	2
	2001	81	76	5	107	101	6
	2002	52	52	-	21	21	-
	2003	33	33	-	35	35	-
	2004	40	40	-	38	38	-
	2005	44	44	-	52	52	-
Europa Fachhochschule Fresenius, Außenstelle Zwickau	2004	13	13	-	13	13	-
	2005	28	27	1	28	27	1
	2006	28	28	-	12	12	-
	2007	58	58	-	28	28	-
	2008	53	53	-	46	46	-
	2009	18	18	-	19	19	-
	2010	6	6	-	2	2	-
	2011	13	13	-	14	14	-
	2012	18	18	-	21	21	-
	2013	6	6	-	8	8	-
	2014	-	-	-	-	-	-
Fachhochschule Dresden - Private FH	2010	7	7	-	9	9	-
	2011	27	25	2	33	31	2
	2012	67	67	-	82	82	-
	2013	141	136	5	155	150	5
	2014	172	164	8	204	197	7
EBC Hochschule Dresden <sup>2)</sup>	2010	28	27	1	26	25	1
DPFA Hochschule Sachsen, Zwickau	2012	17	17	-	17	17	-
	2013	15	15	-	15	15	-
	2014	-	-	-	-	-	-
Designhochschule Leipzig	2014	55	51	4	71	67	4

1) Hochschule wurde zum 01.10.2009 aufgelöst

2) ab dem 01.10.2011 erfolgt die Erfassung am Standort Hamburg

Noch: 1. Studienanfänger und Studenten im 1. Fachsemester in den Jahren 1993 bis 2014  
nach Hochschulen

Hochschule	Jahr	Studienanfänger			Studenten im 1. Fachsemester		
		insgesamt	mit ... Staatsangehörigkeit		insgesamt	mit ... Staatsangehörigkeit	
			deutscher	ausländischer		deutscher	ausländischer
Hochschule der Sächsischen Polizei Rothenburg (FH)	1993	-	-	-	-	-	-
	1994	-	-	-	-	-	-
	1995	75	75	-	71	71	-
	1996	84	84	-	57	57	-
	1997	62	62	-	114	114	-
	1998	67	67	-	103	103	-
	1999	119	119	-	149	149	-
	2000	78	78	-	106	106	-
	2001	94	94	-	119	119	-
	2002	118	118	-	149	149	-
	2003	104	104	-	123	123	-
	2004	106	106	-	127	127	-
	2005	66	66	-	105	105	-
	2006	100	100	-	135	135	-
	2007	118	118	-	154	154	-
	2008	87	87	-	123	123	-
	2009	116	116	-	165	165	-
2010	95	95	-	134	134	-	
2011	79	79	-	125	125	-	
2012	72	72	-	130	130	-	
2013	83	83	-	135	135	-	
2014	82	82	-	138	138	-	
Fachhochschule der Sächsischen Verwaltung Meißen	1993	635	635	-	745	745	-
	1994	368	368	-	421	421	-
	1995	278	278	-	313	313	-
	1996	315	315	-	349	349	-
	1997	224	224	-	242	242	-
	1998	275	275	-	301	301	-
	1999	258	258	-	273	273	-
	2000	227	227	-	242	242	-
	2001	249	249	-	273	273	-
	2002	232	232	-	252	252	-
	2003	235	235	-	252	252	-
	2004	171	171	-	203	203	-
	2005	198	198	-	220	220	-
	2006	164	164	-	183	183	-
	2007	163	163	-	185	185	-
	2008	192	192	-	217	217	-
	2009	175	175	-	212	212	-
2010	155	155	-	225	225	-	
2011	168	168	-	218	218	-	
2012	164	164	-	219	219	-	
2013	156	156	-	179	179	-	
2014	145	145	-	174	174	-	

## 2. Studienanfänger und Studenten im 1. Fachsemester im Jahr 2014 nach Hochschulen und Hochschularten

Hochschule	insgesamt = i weiblich = w	Studienanfänger			Studenten im 1. Fachsemester		
		insgesamt	mit ... Staatsangehörigkeit		insgesamt	mit ... Staatsangehörigkeit	
			deutscher	ausländischer		deutscher	ausländischer
<b>Hochschulen</b>							
<b>Insgesamt</b>	<b>i</b>	<b>21 395</b>	<b>15 201</b>	<b>6 194</b>	<b>33 092</b>	<b>27 264</b>	<b>5 828</b>
	<b>w</b>	<b>10 226</b>	<b>7 371</b>	<b>2 855</b>	<b>15 506</b>	<b>12 826</b>	<b>2 680</b>
<b>Universitäten</b>							
Universität Leipzig	i	4 702	3 319	1 383	7 912	6 970	942
	w	2 892	2 056	836	4 659	4 145	514
Technische Universität Dresden	i	5 723	4 116	1 607	9 840	8 016	1 824
	w	2 509	1 775	734	4 267	3 435	832
Technische Universität Chemnitz	i	2 135	1 188	947	3 818	2 742	1 076
	w	957	635	322	1 704	1 342	362
Technische Universität Bergakademie Freiberg	i	827	513	314	1 481	1 146	335
	w	272	155	117	522	388	134
Handelshochschule Leipzig	i	130	11	119	282	158	124
	w	47	2	45	90	43	47
DIU Dresden International University	i	616	387	229	810	469	341
	w	359	227	132	477	276	201
<b>Zusammen</b>	<b>i</b>	<b>14 133</b>	<b>9 534</b>	<b>4 599</b>	<b>24 143</b>	<b>19 501</b>	<b>4 642</b>
	<b>w</b>	<b>7 036</b>	<b>4 850</b>	<b>2 186</b>	<b>11 719</b>	<b>9 629</b>	<b>2 090</b>
<b>Kunsthochschulen</b>							
Hochschule für Bildende Künste Dresden	i	95	55	40	168	122	46
	w	70	44	26	121	91	30
Hochschule für Grafik und Buchkunst Leipzig	i	43	31	12	75	59	16
	w	24	16	8	46	33	13
Hochschule für Musik und Theater Leipzig	i	165	82	83	344	230	114
	w	107	55	52	214	147	67
Hochschule für Musik Dresden	i	139	52	87	210	102	108
	w	79	27	52	119	48	71
Palucca Schule Dresden - Hochschule für Tanz	i	64	31	33	64	27	37
	w	42	21	21	44	18	26
Hochschule für Kirchenmusik Dresden	i	6	6	-	6	6	-
	w	2	2	-	2	2	-
<b>Zusammen</b>	<b>i</b>	<b>512</b>	<b>257</b>	<b>255</b>	<b>867</b>	<b>546</b>	<b>321</b>
	<b>w</b>	<b>324</b>	<b>165</b>	<b>159</b>	<b>546</b>	<b>339</b>	<b>207</b>

Noch: 2. Studienanfänger und Studenten im 1. Fachsemester im Jahr 2014 nach Hochschulen und Hochschularten

Hochschule	insgesamt = i weiblich = w	Studienanfänger			Studenten im 1. Fachsemester		
		insgesamt	mit ... Staatsangehörigkeit		insgesamt	mit ... Staatsangehörigkeit	
			deutscher	ausländischer		deutscher	ausländischer
<b>Fachhochschulen</b>							
Hochschule für Technik und Wirtschaft Dresden	i	1 053	877	176	1 546	1 367	179
	w	358	269	89	495	407	88
Hochschule für Technik, Wirtschaft und Kultur Leipzig	i	1 112	815	297	1 781	1 642	139
	w	379	290	89	630	568	62
Hochschule Mittweida	i	2 137	1 642	495	1 665	1 382	283
	w	950	851	99	683	608	75
Hochschule Zittau/Görlitz	i	647	457	190	718	639	79
	w	386	255	131	398	345	53
Westfälische Hochschule Zwickau	i	939	788	151	1 213	1 064	149
	w	374	290	84	485	400	85
Hochschule für Telekommuni- kation Leipzig	i	276	265	11	366	350	16
	w	58	55	3	75	71	4
Evangelische Hochschule Dresden	i	109	101	8	181	172	9
	w	80	73	7	137	129	8
Evangelische Hochschule Moritzburg	i	23	23	-	25	25	-
	w	11	11	-	13	13	-
Fachhochschule Dresden - Private FH	i	172	164	8	204	197	7
	w	131	125	6	150	144	6
Designhochschule Leipzig	i	55	51	4	71	67	4
	w	32	30	2	37	35	2
<b>Zusammen</b>	<b>i</b>	<b>6 523</b>	<b>5 183</b>	<b>1 340</b>	<b>7 770</b>	<b>6 905</b>	<b>865</b>
	<b>w</b>	<b>2 759</b>	<b>2 249</b>	<b>510</b>	<b>3 103</b>	<b>2 720</b>	<b>383</b>
<b>Verwaltungsfachhochschulen</b>							
Hochschule der Sächsischen Polizei Rothenburg (FH)	i	82	82	-	138	138	-
	w	18	18	-	35	35	-
Fachhochschule der Sächsischen Verwaltung Meißen	i	145	145	-	174	174	-
	w	89	89	-	103	103	-
<b>Zusammen</b>	<b>i</b>	<b>227</b>	<b>227</b>	<b>-</b>	<b>312</b>	<b>312</b>	<b>-</b>
	<b>w</b>	<b>107</b>	<b>107</b>	<b>-</b>	<b>138</b>	<b>138</b>	<b>-</b>

## 2.1 Studienanfänger und Studenten im 1. Fachsemester im Sommersemester 2014 nach Hochschulen und Hochschularten

Hochschule	insgesamt = i weiblich = w	Studienanfänger			Studenten im 1. Fachsemester		
		insgesamt	mit ... Staatsangehörigkeit		insgesamt	mit ... Staatsangehörigkeit	
			deutscher	ausländischer		deutscher	ausländischer
<b>Hochschulen</b>							
<b>Insgesamt</b>	<b>i</b>	<b>1 952</b>	<b>652</b>	<b>1 300</b>	<b>3 531</b>	<b>2 390</b>	<b>1 141</b>
	<b>w</b>	<b>957</b>	<b>380</b>	<b>577</b>	<b>1 639</b>	<b>1 163</b>	<b>476</b>
<b>Universitäten</b>							
Universität Leipzig	i	291	25	266	493	370	123
	w	160	15	145	267	219	48
Technische Universität Dresden	i	435	44	391	830	452	378
	w	210	13	197	376	185	191
Technische Universität Chemnitz	i	241	32	209	524	296	228
	w	83	11	72	173	97	76
Technische Universität Berg- akademie Freiberg	i	116	37	79	384	285	99
	w	46	15	31	156	112	44
Handelshochschule Leipzig	i	16	2	14	80	63	17
	w	2	-	2	21	17	4
DIU Dresden International University	i	204	165	39	285	235	50
	w	123	103	20	171	147	24
<b>Zusammen</b>	<b>i</b>	<b>1 303</b>	<b>305</b>	<b>998</b>	<b>2 596</b>	<b>1 701</b>	<b>895</b>
	<b>w</b>	<b>624</b>	<b>157</b>	<b>467</b>	<b>1 164</b>	<b>777</b>	<b>387</b>
<b>Kunsthochschulen</b>							
Hochschule für Bildende Künste Dresden	i	5	-	5	7	2	5
	w	4	-	4	5	1	4
Hochschule für Grafik und Buchkunst Leipzig	i	1	-	1	-	-	-
	w						
Hochschule für Musik und Theater Leipzig	i	22	10	12	66	48	18
	w	15	9	6	44	36	8
Hochschule für Musik Dresden	i	12	-	12	25	2	23
	w	5	-	5	15	1	14
Palucca Hochschule für Tanz Dresden	i	6	4	2	3	-	3
	w	5	3	2	2	-	2
<b>Zusammen</b>	<b>i</b>	<b>46</b>	<b>14</b>	<b>32</b>	<b>101</b>	<b>52</b>	<b>49</b>
	<b>w</b>	<b>29</b>	<b>12</b>	<b>17</b>	<b>66</b>	<b>38</b>	<b>28</b>

Noch: 2.1 Studienanfänger und Studenten im 1. Fachsemester im Sommersemester 2014  
nach Hochschulen und Hochschularten

Hochschule	insgesamt = i weiblich = w	Studienanfänger			Studenten im 1. Fachsemester		
		insgesamt	mit ... Staatsangehörigkeit		insgesamt	mit ... Staatsangehörigkeit	
			deutscher	ausländischer		deutscher	ausländischer
<b>Fachhochschulen</b>							
Hochschule für Technik und Wirtschaft Dresden	i	36	1	35	82	46	36
	w	17	-	17	25	8	17
Hochschule für Technik, Wirtschaft und Kultur Leipzig	i	56	1	55	82	80	2
	w	11	-	11	47	46	1
Hochschule Mittweida	i	384	261	123	478	352	126
	w	202	176	26	237	217	20
Hochschule Zittau/Görlitz	i	30	1	29	30	24	6
	w	21	-	21	20	14	6
Westsächsische Hochschule Zwickau	i	51	27	24	90	67	23
	w	22	7	15	30	16	14
Hochschule für Telekommuni- kation Leipzig	i	-	-	-	2	2	-
	w						
Evangelische Hochschule Dresden (FH)	i	46	42	4	70	66	4
	w	31	28	3	50	47	3
<b>Zusammen</b>	<b>i</b>	<b>603</b>	<b>333</b>	<b>270</b>	<b>834</b>	<b>637</b>	<b>197</b>
	<b>w</b>	<b>304</b>	<b>211</b>	<b>93</b>	<b>409</b>	<b>348</b>	<b>61</b>

### 3. Studienanfänger und Studenten im 1. Fachsemester im Jahr 2014 nach angestrebten Abschlüssen und Fächergruppen

Angestrebter Abschluss	insgesamt = weiblich =	i w	Studienanfänger			Studenten im 1. Fachsemester		
			insgesamt	mit ... Staatsangehörigkeit		insgesamt	mit ... Staatsangehörigkeit	
				deutscher	ausländischer		deutscher	ausländischer
<b>Hochschulen insgesamt</b>								
Universitärer Abschluss (ohne Lehramtsprüfungen)		i	10 603	8 131	2 472	18 933	15 985	2 948
		w	4 853	3 836	1 017	8 690	7 434	1 256
darunter								
Bachelor		i	5 883	5 101	782	8 336	7 449	887
		w	3 003	2 614	389	4 008	3 578	430
Master		i	1 502	149	1 353	6 328	4 593	1 735
		w	589	85	504	3 030	2 322	708
Promotionen		i	245	8	237	1 171	823	348
		w	97	1	96	520	378	142
Lehramt		i	1 418	1 401	17	2 772	2 742	30
		w	1 036	1 021	15	1 888	1 862	26
darunter								
Bachelor		i	6	5	1	8	8	-
		w	3	2	1	2	2	-
Master		i	-	-	-	759	745	14
		w	-	-	-	490	478	12
Künstlerischer Abschluss		i	371	179	192	632	369	263
		w	228	103	125	385	210	175
darunter								
Bachelor		i	145	75	70	180	105	75
		w	93	43	50	108	53	55
Master		i	94	17	77	199	94	105
		w	55	8	47	116	51	65
Fachhochschulabschluss		i	6 505	5 423	1 082	7 867	7 221	646
		w	2 737	2 370	367	3 142	2 874	268
darunter								
Bachelor		i	4 884	4 388	496	5 019	4 699	320
		w	2 450	2 160	290	2 289	2 118	171
Master		i	169	61	108	1 438	1 249	189
		w	66	24	42	592	509	83
Sonstiger Abschluss		i	2 253	59	2 194	1 717	124	1 593
		w	1 275	40	1 235	881	68	813
<b>Insgesamt</b>		<b>i</b>	<b>21 395</b>	<b>15 201</b>	<b>6 194</b>	<b>33 092</b>	<b>27 264</b>	<b>5 828</b>
		<b>w</b>	<b>10 226</b>	<b>7 371</b>	<b>2 855</b>	<b>15 506</b>	<b>12 826</b>	<b>2 680</b>
<b>Sprach- und Kulturwissenschaften</b>								
Universitärer Abschluss (ohne Lehramtsprüfungen)		i	1 578	1 262	316	3 491	3 102	389
		w	1 118	920	198	2 425	2 177	248
darunter								
Bachelor		i	1 303	1 192	111	1 981	1 848	133
		w	958	876	82	1 342	1 247	95
Master		i	227	24	203	1 202	954	248
		w	135	21	114	880	734	146
Promotionen		i	33	1	32	176	125	51
		w	15	-	15	102	74	28
Lehramt		i	1 127	1 112	15	2 135	2 109	26
		w	867	854	13	1 538	1 516	22
darunter								
Bachelor		i	1	-	1	-	-	-
		w	1	-	1	-	-	-
Master		i	-	-	-	585	574	11
		w	-	-	-	405	396	9



Noch: 3. Studienanfänger und Studenten im 1. Fachsemester im Jahr 2014 nach angestrebten Abschlüssen und Fächergruppen

Angestrebter Abschluss	insgesamt = weiblich = w	Studienanfänger			Studenten im 1. Fachsemester		
		insgesamt	mit ... Staatsangehörigkeit		insgesamt	mit ... Staatsangehörigkeit	
			deutscher	ausländischer		deutscher	ausländischer
<b>noch: Sprach- und Kulturwissenschaften</b>							
Fachhochschulabschluss	i	258	235	23	402	370	32
	w	195	173	22	294	264	30
darunter							
Bachelor	i	234	218	16	301	283	18
	w	174	159	15	222	206	16
Master	i	7	-	7	81	67	14
	w	7	-	7	57	43	14
Sonstiger Abschluss	i	634	27	607	319	53	266
	w	491	19	472	243	37	206
<b>Zusammen</b>	<b>i</b>	<b>3 630</b>	<b>2 637</b>	<b>993</b>	<b>6 523</b>	<b>5 759</b>	<b>764</b>
	<b>w</b>	<b>2 686</b>	<b>1 966</b>	<b>720</b>	<b>4 602</b>	<b>4 068</b>	<b>534</b>
<b>Sport</b>							
Universitärer Abschluss (ohne Lehramtsprüfungen)	i	179	159	20	346	337	9
	w	76	68	8	151	147	4
darunter							
Bachelor	i	164	158	6	206	200	6
	w	71	68	3	84	81	3
Master	i	15	1	14	140	137	3
	w	5	-	5	67	66	1
Promotionen	i	1	-	1	8	5	3
	w	1	-	1	4	3	1
Lehramt	i	55	54	1	122	122	-
	w	17	16	1	40	40	-
darunter							
Master	i	-	-	-	43	43	-
	w	-	-	-	15	15	-
Sonstiger Abschluss	i	113	-	113	107	-	107
	w	31	-	31	28	-	28
<b>Zusammen</b>	<b>i</b>	<b>348</b>	<b>213</b>	<b>135</b>	<b>583</b>	<b>464</b>	<b>119</b>
	<b>w</b>	<b>125</b>	<b>84</b>	<b>41</b>	<b>223</b>	<b>190</b>	<b>33</b>
<b>Rechts-, Wirtschafts- und Sozialwissenschaften</b>							
Universitärer Abschluss (ohne Lehramtsprüfungen)	i	2 330	1 849	481	4 680	4 096	584
	w	1 332	1 049	283	2 484	2 127	357
darunter							
Bachelor	i	1 384	1 244	140	1 889	1 730	159
	w	833	733	100	1 044	933	111
Master	i	378	53	325	2 099	1 698	401
	w	205	32	173	1 096	864	232
Promotionen	i	27	2	25	127	96	31
	w	14	-	14	56	40	16
Lehramt	i	4	4	-	11	11	-
	w	3	3	-	6	6	-
darunter							
Master	i	-	-	-	1	1	-
	w	-	-	-	-	-	-

Noch: 3. Studienanfänger und Studenten im 1. Fachsemester im Jahr 2014 nach angestrebten Abschlüssen und Fächergruppen

Angestrebter Abschluss	insgesamt = weiblich = w	Studienanfänger			Studenten im 1. Fachsemester		
		insgesamt	mit ... Staatsangehörigkeit		insgesamt	mit ... Staatsangehörigkeit	
			deutscher	ausländischer		deutscher	ausländischer
noch: Rechts-, Wirtschafts- und Sozialwissenschaften							
Fachhochschulabschluss	i	2 043	1 592	451	2 197	1 986	211
	w	1 186	997	189	1 289	1 185	104
darunter							
Bachelor	i	1 664	1 443	221	1 589	1 501	88
	w	1 093	926	167	960	896	64
Master	i	53	35	18	389	343	46
	w	32	19	13	261	227	34
Sonstiger Abschluss	i	472	15	457	323	12	311
	w	295	8	287	205	4	201
<b>Zusammen</b>	<b>i</b>	<b>4 876</b>	<b>3 462</b>	<b>1 414</b>	<b>7 338</b>	<b>6 201</b>	<b>1 137</b>
	<b>w</b>	<b>2 830</b>	<b>2 057</b>	<b>773</b>	<b>4 040</b>	<b>3 362</b>	<b>678</b>
<b>Mathematik, Naturwissenschaften</b>							
Universitärer Abschluss (ohne Lehramtsprüfungen)	i	1 924	1 517	407	3 570	3 086	484
	w	690	530	160	1 266	1 083	183
darunter							
Bachelor	i	1 463	1 294	169	2 029	1 835	194
	w	517	445	72	700	619	81
Master	i	239	17	222	1 222	949	273
	w	87	10	77	438	347	91
Promotionen	i	101	3	98	417	273	144
	w	38	1	37	150	101	49
Lehramt	i	159	158	1	328	326	2
	w	92	91	1	174	172	2
darunter							
Master	i	-	-	-	91	90	1
	w	-	-	-	46	45	1
Fachhochschulabschluss	i	901	772	129	1 385	1 210	175
	w	284	232	52	413	348	65
darunter							
Bachelor	i	773	698	75	973	896	77
	w	260	221	39	309	269	40
Master	i	45	10	35	312	218	94
	w	11	1	10	88	65	23
Sonstiger Abschluss	i	208	4	204	196	13	183
	w	98	2	96	93	4	89
<b>Zusammen</b>	<b>i</b>	<b>3 293</b>	<b>2 454</b>	<b>839</b>	<b>5 896</b>	<b>4 908</b>	<b>988</b>
	<b>w</b>	<b>1 202</b>	<b>856</b>	<b>346</b>	<b>2 096</b>	<b>1 708</b>	<b>388</b>
<b>Humanmedizin/Gesundheitswissenschaften</b>							
Universitärer Abschluss (ohne Lehramtsprüfungen)	i	1 078	848	230	1 346	1 013	333
	w	697	564	133	863	666	197
darunter							
Bachelor	i	457	305	152	463	309	154
	w	284	194	90	285	195	90
Master	i	35	14	21	246	121	125
	w	19	8	11	156	79	77
Promotionen	i	23	-	23	161	129	32
	w	13	-	13	109	91	18

Noch: 3. Studienanfänger und Studenten im 1. Fachsemester im Jahr 2014 nach angestrebten Abschlüssen und Fächergruppen

Angestrebter Abschluss	insgesamt = i weiblich = w	Studienanfänger			Studenten im 1. Fachsemester		
		insgesamt	mit ... Staatsangehörigkeit		insgesamt	mit ... Staatsangehörigkeit	
			deutscher	ausländischer		deutscher	ausländischer
<b>noch: Humanmedizin/Gesundheitswissenschaften</b>							
Fachhochschulabschluss	i	196	196	-	222	220	2
	w	146	146	-	172	170	2
darunter							
Bachelor	i	192	192	-	183	181	2
	w	143	143	-	139	137	2
Master	i	4	4	-	39	39	-
	w	3	3	-	33	33	-
Sonstiger Abschluss	i	79	7	72	37	30	7
	w	53	5	48	18	13	5
<b>Zusammen</b>	<b>i</b>	<b>1 376</b>	<b>1 051</b>	<b>325</b>	<b>1 766</b>	<b>1 392</b>	<b>374</b>
	<b>w</b>	<b>909</b>	<b>715</b>	<b>194</b>	<b>1 162</b>	<b>940</b>	<b>222</b>
<b>Veterinärmedizin</b>							
Universitärer Abschluss (ohne Lehramtsprüfungen)	i	135	129	6	133	126	7
	w	113	109	4	113	109	4
Promotionen	i	5	-	5	35	29	6
	w	3	-	3	29	25	4
Sonstiger Abschluss	i	5	-	5	3	-	3
	w	3	-	3	1	-	1
<b>Zusammen</b>	<b>i</b>	<b>145</b>	<b>129</b>	<b>16</b>	<b>171</b>	<b>155</b>	<b>16</b>
	<b>w</b>	<b>119</b>	<b>109</b>	<b>10</b>	<b>143</b>	<b>134</b>	<b>9</b>
<b>Agrar-, Forst- und Ernährungswissenschaften</b>							
Universitärer Abschluss (ohne Lehramtsprüfungen)	i	136	118	18	274	253	21
	w	76	64	12	128	115	13
darunter							
Bachelor	i	122	117	5	170	164	6
	w	68	64	4	89	85	4
Master	i	14	1	13	104	89	15
	w	8	-	8	39	30	9
Promotionen	i	2	-	2	9	6	3
	w	2	-	2	5	2	3
Fachhochschulabschluss	i	101	98	3	161	158	3
	w	55	54	1	81	80	1
darunter							
Bachelor	i	101	98	3	138	135	3
	w	55	54	1	68	67	1
Master	i	-	-	-	23	23	-
	w	-	-	-	13	13	-
Sonstiger Abschluss	i	23	-	23	24	-	24
	w	9	-	9	10	-	10
<b>Zusammen</b>	<b>i</b>	<b>262</b>	<b>216</b>	<b>46</b>	<b>468</b>	<b>417</b>	<b>51</b>
	<b>w</b>	<b>142</b>	<b>118</b>	<b>24</b>	<b>224</b>	<b>197</b>	<b>27</b>

Noch: 3. Studienanfänger und Studenten im 1. Fachsemester im Jahr 2014 nach angestrebten Abschlüssen und Fächergruppen

Angestrebter Abschluss	insgesamt = i weiblich = w	Studienanfänger			Studenten im 1. Fachsemester		
		insgesamt	mit ... Staatsangehörigkeit		insgesamt	mit ... Staatsangehörigkeit	
			deutscher	ausländischer		deutscher	ausländischer
<b>Ingenieurwissenschaften</b>							
Universitärer Abschluss (ohne Lehramtsprüfungen)	i	3 091	2 111	980	4 741	3 641	1 100
	w	644	438	206	1 024	792	232
darunter Bachelor	i	848	656	192	1 354	1 129	225
	w	174	143	31	307	271	36
Master	i	584	36	548	1 207	548	659
	w	121	11	110	275	131	144
Promotionen	i	50	2	48	223	148	75
	w	10	-	10	55	33	22
Fachhochschulabschluss	i	2 859	2 397	462	3 346	3 133	213
	w	777	683	94	787	729	58
darunter Bachelor	i	1 796	1 626	170	1 732	1 607	125
	w	653	591	62	521	478	43
Master	i	58	12	46	571	538	33
	w	11	1	10	130	120	10
Sonstiger Abschluss	i	536	-	536	535	-	535
	w	184	-	184	185	-	185
<b>Zusammen</b>	<b>i</b>	<b>6 536</b>	<b>4 510</b>	<b>2 026</b>	<b>8 845</b>	<b>6 922</b>	<b>1 923</b>
	<b>w</b>	<b>1 615</b>	<b>1 121</b>	<b>494</b>	<b>2 051</b>	<b>1 554</b>	<b>497</b>
<b>Kunst, Kunstwissenschaft</b>							
Universitärer Abschluss (ohne Lehramtsprüfungen)	i	152	138	14	352	331	21
	w	107	94	13	236	218	18
darunter Bachelor	i	142	135	7	244	234	10
	w	98	91	7	157	147	10
Master	i	10	3	7	108	97	11
	w	9	3	6	79	71	8
Promotionen	i	3	-	3	15	12	3
	w	1	-	1	10	9	1
Lehramt	i	73	73	-	176	174	2
	w	57	57	-	130	128	2
darunter Bachelor	i	5	5	-	8	8	-
	w	2	2	-	2	2	-
Master	i	-	-	-	39	37	2
	w	-	-	-	24	22	2
Künstlerischer Abschluss	i	371	179	192	632	369	263
	w	228	103	125	385	210	175
darunter Bachelor	i	145	75	70	180	105	75
	w	93	43	50	108	53	55
Master	i	94	17	77	199	94	105
	w	55	8	47	116	51	65

Noch: 3. Studienanfänger und Studenten im 1. Fachsemester im Jahr 2014 nach angestrebten Abschlüssen und Fächergruppen

Angestrebter Abschluss	insgesamt = i weiblich = w	Studienanfänger			Studenten im 1. Fachsemester		
		insgesamt	mit ... Staatsangehörigkeit		insgesamt	mit ... Staatsangehörigkeit	
			deutscher	ausländischer		deutscher	ausländischer
noch: Kunst, Kunstwissenschaft							
Fachhochschulabschluss	i	147	133	14	154	144	10
	w	94	85	9	106	98	8
darunter Bachelor	i	124	113	11	103	96	7
	w	72	66	6	70	65	5
Master	i	2	-	2	23	21	2
	w	2	-	2	10	8	2
Sonstiger Abschluss	i	96	6	90	80	10	70
	w	65	6	59	50	8	42
<b>Zusammen</b>	<b>i</b>	<b>842</b>	<b>529</b>	<b>313</b>	<b>1 409</b>	<b>1 040</b>	<b>369</b>
	<b>w</b>	<b>552</b>	<b>345</b>	<b>207</b>	<b>917</b>	<b>671</b>	<b>246</b>
<b>Außerhalb der Studienbereichsgliederung</b>							
Sonstiger Abschluss	i	87	-	87	93	6	87
	w	46	-	46	48	2	46
<b>Zusammen</b>	<b>i</b>	<b>87</b>	<b>-</b>	<b>87</b>	<b>93</b>	<b>6</b>	<b>87</b>
	<b>w</b>	<b>46</b>	<b>-</b>	<b>46</b>	<b>48</b>	<b>2</b>	<b>46</b>

### 3.1 Studienanfänger und Studenten im 1. Fachsemester im Sommersemester 2014 nach angestrebten Abschlüssen und Fächergruppen

Angestrebter Abschluss	insgesamt = weiblich =	i w	Studienanfänger			Studenten im 1. Fachsemester		
			insgesamt	mit ... Staatsangehörigkeit		insgesamt	mit ... Staatsangehörigkeit	
				deutscher	ausländischer		deutscher	ausländischer
<b>Hochschulen insgesamt</b>								
Universitärer Abschluss (ohne Lehramtsprüfungen)		i	636	290	346	1 557	1 225	332
		w	263	151	112	667	556	111
darunter								
Bachelor		i	336	256	80	554	469	85
		w	157	133	24	235	212	23
Master		i	205	7	198	778	552	226
		w	69	2	67	296	217	79
Promotionen		i	102	6	96	613	461	152
		w	41	1	40	275	211	64
Lehramt		i	7	4	3	30	29	1
		w	7	4	3	28	27	1
darunter								
Bachelor		i	1	-	1	-	-	-
		w	1	-	1	-	-	-
Master		i	-	-	-	5	5	-
		w	-	-	-	3	3	-
Künstlerischer Abschluss		i	31	10	21	66	27	39
		w	20	8	12	38	14	24
darunter								
Bachelor		i	7	6	1	12	12	-
		w	6	5	1	8	8	-
Master		i	16	-	16	40	14	26
		w	8	-	8	20	6	14
Fachhochschulabschluss		i	528	328	200	769	633	136
		w	260	207	53	375	347	28
darunter								
Bachelor		i	393	325	68	406	389	17
		w	249	207	42	259	248	11
Master		i	7	1	6	249	221	28
		w	4	-	4	107	94	13
Sonstiger Abschluss		i	648	14	634	496	15	481
		w	366	9	357	256	8	248
<b>Insgesamt</b>		<b>i</b>	<b>1 952</b>	<b>652</b>	<b>1 300</b>	<b>3 531</b>	<b>2 390</b>	<b>1 141</b>
		<b>w</b>	<b>957</b>	<b>380</b>	<b>577</b>	<b>1 639</b>	<b>1 163</b>	<b>476</b>
<b>Sprach- und Kulturwissenschaften</b>								
Universitärer Abschluss (ohne Lehramtsprüfungen)		i	30	16	14	217	204	13
		w	21	10	11	141	131	10
darunter								
Bachelor		i	5	2	3	6	5	1
		w	3	1	2	2	2	-
Master		i	9	-	9	30	24	6
		w	7	-	7	20	15	5
Promotionen		i	14	-	14	81	58	23
		w	7	-	7	46	33	13
Lehramt		i	4	1	3	7	6	1
		w	4	1	3	5	4	1
darunter								
Bachelor		i	1	-	1	-	-	-
		w	1	-	1	-	-	-
Master		i	-	-	-	5	5	-
		w	-	-	-	3	3	-

Noch: 3.1 Studienanfänger und Studenten im 1. Fachsemester im Sommersemester 2014 nach angestrebten Abschlüssen und Fächergruppen

Angestrebter Abschluss	insgesamt = weiblich = w	Studienanfänger			Studenten im 1. Fachsemester		
		insgesamt	mit ... Staatsangehörigkeit		insgesamt	mit ... Staatsangehörigkeit	
			deutscher	ausländischer		deutscher	ausländischer
<b>noch: Sprach- und Kulturwissenschaften</b>							
Fachhochschulabschluss	i	10	7	3	39	38	1
	w	10	7	3	31	30	1
darunter							
Bachelor	i	9	7	2	7	7	-
	w	9	7	2	7	7	-
Master	i	1	-	1	32	31	1
	w	1	-	1	24	23	1
Sonstiger Abschluss	i	162	6	156	70	7	63
	w	124	3	121	55	4	51
<b>Zusammen</b>	<b>i</b>	<b>220</b>	<b>30</b>	<b>190</b>	<b>414</b>	<b>313</b>	<b>101</b>
	<b>w</b>	<b>166</b>	<b>21</b>	<b>145</b>	<b>278</b>	<b>202</b>	<b>76</b>
<b>Sport</b>							
Universitärer Abschluss (ohne Lehramtsprüfungen)	i	14	1	13	-	-	-
	w	5	-	5	-	-	-
darunter							
Master	i	14	1	13	-	-	-
	w	5	-	5	-	-	-
Promotionen	i	1	-	1	7	5	2
	w	1	-	1	4	3	1
Sonstiger Abschluss	i	52	-	52	51	-	51
	w	12	-	12	12	-	12
<b>Zusammen</b>	<b>i</b>	<b>67</b>	<b>1</b>	<b>66</b>	<b>58</b>	<b>5</b>	<b>53</b>
	<b>w</b>	<b>18</b>	<b>-</b>	<b>18</b>	<b>16</b>	<b>3</b>	<b>13</b>
<b>Rechts-, Wirtschafts- und Sozialwissenschaften</b>							
Universitärer Abschluss (ohne Lehramtsprüfungen)	i	89	33	56	336	267	69
	w	48	20	28	167	129	38
darunter							
Bachelor	i	44	31	13	71	58	13
	w	26	19	7	35	27	8
Master	i	44	2	42	262	207	55
	w	21	1	20	130	101	29
Promotionen	i	7	2	5	57	50	7
	w	1	-	1	23	22	1
Lehramt	i	-	-	-	1	1	-
	w	-	-	-	1	1	-
Fachhochschulabschluss	i	309	197	112	348	260	88
	w	161	126	35	201	182	19
darunter							
Bachelor	i	238	196	42	230	223	7
	w	156	126	30	158	152	6
Master	i	3	1	2	49	37	12
	w	1	-	1	39	30	9
Sonstiger Abschluss	i	125	6	119	85	3	82
	w	91	5	86	63	1	62
<b>Zusammen</b>	<b>i</b>	<b>530</b>	<b>238</b>	<b>292</b>	<b>827</b>	<b>581</b>	<b>246</b>
	<b>w</b>	<b>301</b>	<b>151</b>	<b>150</b>	<b>455</b>	<b>335</b>	<b>120</b>

Noch: 3.1 Studienanfänger und Studenten im 1. Fachsemester im Sommersemester 2014 nach angestrebten Abschlüssen und Fächergruppen

Angestrebter Abschluss	insgesamt = i weiblich = w	Studienanfänger			Studenten im 1. Fachsemester		
		insgesamt	mit ... Staatsangehörigkeit		insgesamt	mit ... Staatsangehörigkeit	
			deutscher	ausländischer		deutscher	ausländischer
<b>Mathematik, Naturwissenschaften</b>							
Universitärer Abschluss (ohne Lehramtsprüfungen)	i	82	16	66	276	204	72
	w	23	6	17	98	79	19
darunter Bachelor	i	27	14	13	88	76	12
	w	8	4	4	36	32	4
Master	i	51	1	50	187	127	60
	w	12	1	11	61	46	15
Promotionen	i	40	3	37	218	160	58
	w	17	1	16	80	57	23
Fachhochschulabschluss	i	8	1	7	73	57	16
	w	3	-	3	16	13	3
darunter Bachelor	i	4	-	4	4	1	3
	w	1	-	1	2	1	1
Master	i	2	-	2	60	47	13
	w	1	-	1	12	10	2
Sonstiger Abschluss	i	85	1	84	80	1	79
	w	37	-	37	37	-	37
<b>Zusammen</b>	<b>i</b>	<b>215</b>	<b>21</b>	<b>194</b>	<b>647</b>	<b>422</b>	<b>225</b>
	<b>w</b>	<b>80</b>	<b>7</b>	<b>73</b>	<b>231</b>	<b>149</b>	<b>82</b>
<b>Humanmedizin/Gesundheitswissenschaften</b>							
Universitärer Abschluss (ohne Lehramtsprüfungen)	i	180	162	18	249	222	27
	w	107	100	7	148	137	11
darunter Bachelor	i	169	160	9	171	161	10
	w	103	100	3	104	101	3
Master	i	9	2	7	78	61	17
	w	4	-	4	44	36	8
Promotionen	i	9	-	9	97	82	15
	w	5	-	5	60	53	7
Fachhochschulabschluss	i	31	31	-	36	36	-
	w	23	23	-	26	26	-
darunter Bachelor	i	31	31	-	36	36	-
	w	23	23	-	26	26	-
Sonstiger Abschluss	i	15	-	15	2	1	1
	w	13	-	13	2	1	1
<b>Zusammen</b>	<b>i</b>	<b>235</b>	<b>193</b>	<b>42</b>	<b>384</b>	<b>341</b>	<b>43</b>
	<b>w</b>	<b>148</b>	<b>123</b>	<b>25</b>	<b>236</b>	<b>217</b>	<b>19</b>



Noch: 3.1 Studienanfänger und Studenten im 1. Fachsemester im Sommersemester 2014 nach angestrebten Abschlüssen und Fächergruppen

Angestrebter Abschluss	insgesamt = i weiblich = w	Studienanfänger			Studenten im 1. Fachsemester		
		insgesamt	mit ... Staatsangehörigkeit		insgesamt	mit ... Staatsangehörigkeit	
			deutscher	ausländischer		deutscher	ausländischer
<b>Veterinärmedizin</b>							
Universitärer Abschluss (ohne Lehramtsprüfungen)	i	7	7	-	-	-	-
	w	5	5	-	-	-	-
Promotionen	i	3	-	3	24	20	4
	w	1	-	1	20	18	2
Sonstiger Abschluss	i	2	-	2	2	-	2
	w	-	-	-	-	-	-
<b>Zusammen</b>	<b>i</b>	<b>12</b>	<b>7</b>	<b>5</b>	<b>26</b>	<b>20</b>	<b>6</b>
	<b>w</b>	<b>6</b>	<b>5</b>	<b>1</b>	<b>20</b>	<b>18</b>	<b>2</b>
<b>Agrar-, Forst- und Ernährungswissenschaften</b>							
Universitärer Abschluss (ohne Lehramtsprüfungen)	i	1	-	1	1	-	1
	w	-	-	-	-	-	-
darunter Bachelor	i	1	-	1	1	-	1
	w	-	-	-	-	-	-
Promotionen	i	2	-	2	8	5	3
	w	2	-	2	4	1	3
Sonstiger Abschluss	i	6	-	6	6	-	6
	w	3	-	3	3	-	3
<b>Zusammen</b>	<b>i</b>	<b>9</b>	<b>-</b>	<b>9</b>	<b>15</b>	<b>5</b>	<b>10</b>
	<b>w</b>	<b>5</b>	<b>-</b>	<b>5</b>	<b>7</b>	<b>1</b>	<b>6</b>
<b>Ingenieurwissenschaften</b>							
Universitärer Abschluss (ohne Lehramtsprüfungen)	i	232	54	178	474	325	149
	w	53	9	44	111	79	32
darunter Bachelor	i	89	48	41	217	169	48
	w	16	8	8	58	50	8
Master	i	78	1	77	217	130	87
	w	20	-	20	39	18	21
Promotionen	i	26	1	25	116	76	40
	w	7	-	7	33	19	14
Fachhochschulabschluss	i	165	87	78	267	236	31
	w	61	49	12	98	93	5
darunter Bachelor	i	106	86	20	123	116	7
	w	58	49	9	63	59	4
Master	i	1	-	1	108	106	2
	w	1	-	1	32	31	1
Sonstiger Abschluss	i	162	-	162	162	-	162
	w	62	-	62	62	-	62
<b>Zusammen</b>	<b>i</b>	<b>585</b>	<b>142</b>	<b>443</b>	<b>1 019</b>	<b>637</b>	<b>382</b>
	<b>w</b>	<b>183</b>	<b>58</b>	<b>125</b>	<b>304</b>	<b>191</b>	<b>113</b>

Noch: 3.1 Studienanfänger und Studenten im 1. Fachsemester im Sommersemester 2014 nach angestrebten Abschlüssen und Fächerguppen

Angestrebter Abschluss	insgesamt = weiblich = w	Studienanfänger			Studenten im 1. Fachsemester		
		insgesamt	mit ... Staatsangehörigkeit		insgesamt	mit ... Staatsangehörigkeit	
			deutscher	ausländischer		deutscher	ausländischer
	i						
<b>Kunst, Kunstwissenschaft</b>							
Universitärer Abschluss (ohne Lehramtsprüfungen)	i	1	1	-	4	3	1
	w	1	1	-	2	1	1
darunter Bachelor	i	1	1	-	-	-	-
	w	1	1	-	-	-	-
Master	i	-	-	-	4	3	1
	w	-	-	-	2	1	1
Promotionen	i	-	-	-	5	5	-
	w	-	-	-	5	5	-
Lehramt	i	3	3	-	22	22	-
	w	3	3	-	22	22	-
Künstlerischer Abschluss	i	31	10	21	66	27	39
	w	20	8	12	38	14	24
darunter Bachelor	i	7	6	1	12	12	-
	w	6	5	1	8	8	-
Master	i	16	-	16	40	14	26
	w	8	-	8	20	6	14
Fachhochschulabschluss	i	5	5	-	6	6	-
	w	2	2	-	3	3	-
darunter Bachelor	i	5	5	-	6	6	-
	w	2	2	-	3	3	-
Sonstiger Abschluss	i	17	1	16	16	3	13
	w	11	1	10	9	2	7
<b>Zusammen</b>	<b>i</b>	<b>57</b>	<b>20</b>	<b>37</b>	<b>119</b>	<b>66</b>	<b>53</b>
	<b>w</b>	<b>37</b>	<b>15</b>	<b>22</b>	<b>79</b>	<b>47</b>	<b>32</b>
<b>Außerhalb der Studienbereichsgliederung</b>							
Sonstiger Abschluss	i	22	-	22	22	-	22
	w	13	-	13	13	-	13
<b>Zusammen</b>	<b>i</b>	<b>22</b>	<b>-</b>	<b>22</b>	<b>22</b>	<b>-</b>	<b>22</b>
	<b>w</b>	<b>13</b>	<b>-</b>	<b>13</b>	<b>13</b>	<b>-</b>	<b>13</b>

#### 4. Studenten im Wintersemester 2014/15, Studienanfänger im Jahr 2014 und darunter im Sommersemester 2014 nach Hochschulen und dem Land des Erwerbs der Hochschulzugangsberechtigung und Hochschularten

Hochschule Land des Erwerbs der Hochschulzugangsberechtigung	Studenten Wintersemester 2014/15		Studienanfänger			
	insgesamt	darunter weiblich	Jahr 2014		darunter Sommersemester 2014	
			insgesamt	darunter weiblich	insgesamt	darunter weiblich
<b>Hochschulen</b>						
<b>Insgesamt</b>	<b>112 574</b>	<b>50 690</b>	<b>21 395</b>	<b>10 226</b>	<b>1 952</b>	<b>957</b>
Ausland	14 288	6 180	5 922	2 726	1 303	581
Baden-Württemberg	4 804	2 287	972	466	82	40
Bayern	5 876	2 663	1 075	548	90	44
Berlin	2 725	1 375	329	178	11	6
Brandenburg	5 971	2 740	761	355	11	8
Bremen	361	183	66	47	3	1
Hamburg	768	379	173	89	35	22
Hessen	2 609	1 273	530	274	29	15
Mecklenburg-Vorpommern	1 980	926	258	119	5	3
Niedersachsen	4 076	1 966	686	331	44	23
Nordrhein-Westfalen	4 700	2 236	890	481	70	39
Rheinland-Pfalz	1 194	545	219	108	20	14
Saarland	202	98	30	16	2	1
Sachsen	48 169	21 063	7 252	3 403	184	119
Sachsen-Anhalt	6 238	2 857	837	400	20	12
Schleswig-Holstein	1 165	550	257	133	22	17
Thüringen	7 448	3 369	1 138	552	21	12
<b>darunter Ausländer</b>	<b>15 472</b>	<b>6 732</b>	<b>6 194</b>	<b>2 855</b>	<b>1 300</b>	<b>577</b>
Ausland	13 615	5 853	5 735	2 627	1 282	567
Baden-Württemberg	97	51	27	13	2	-
Bayern	85	33	20	9	2	2
Berlin	56	28	10	6	-	-
Brandenburg	62	32	12	5	1	1
Bremen	3	2	-	-	-	-
Hamburg	19	11	4	2	-	-
Hessen	40	21	12	9	-	-
Mecklenburg-Vorpommern	22	13	3	2	-	-
Niedersachsen	52	28	11	4	3	1
Nordrhein-Westfalen	91	49	13	9	1	1
Rheinland-Pfalz	21	10	2	1	-	-
Saarland	5	1	2	-	-	-
Sachsen	1 084	490	298	144	8	4
Sachsen-Anhalt	130	72	23	13	-	-
Schleswig-Holstein	18	8	4	1	-	-
Thüringen	72	30	18	10	1	1
<b>Universitäten</b>						
<b>Universität Leipzig</b>	<b>26 488</b>	<b>15 572</b>	<b>4 702</b>	<b>2 892</b>	<b>291</b>	<b>160</b>
Ausland	2 843	1 614	1 375	826	266	143
Baden-Württemberg	1 307	791	220	126	3	1
Bayern	1 255	787	159	99	2	2
Berlin	796	524	88	60	-	-
Brandenburg	1 376	904	151	102	1	1
Bremen	170	103	39	29	-	-
Hamburg	249	155	44	26	-	-
Hessen	896	538	152	100	1	1
Mecklenburg-Vorpommern	591	353	75	39	-	-
Niedersachsen	1 439	857	203	117	4	1
Nordrhein-Westfalen	1 489	853	243	166	3	3

Noch: 4. Studenten im Wintersemester 2014/15, Studienanfänger im Jahr 2014 und darunter im Sommersemester 2014 nach Hochschulen und dem Land des Erwerbs der Hochschulzugangsberechtigung

Hochschule Land des Erwerbs der Hochschulzugangsberechtigung	Studenten Wintersemester 2014/15		Studienanfänger			
	insgesamt	darunter weiblich	Jahr 2014		darunter Sommersemester 2014	
			insgesamt	darunter weiblich	insgesamt	darunter weiblich
noch: Universitäten						
Noch: Universität Leipzig						
Rheinland-Pfalz	322	174	42	24	-	-
Saarland	58	37	6	4	-	-
Sachsen	8 334	4 689	1 118	680	9	7
Sachsen-Anhalt	2 455	1 458	321	196	1	1
Schleswig-Holstein	312	173	49	27	-	-
Thüringen	2 596	1 562	417	271	1	-
<b>Technische Universität Dresden</b>	<b>34 863</b>	<b>14 474</b>	<b>5 723</b>	<b>2 509</b>	<b>435</b>	<b>210</b>
Ausland	4 091	1 786	1 566	725	398	204
Baden-Württemberg	1 411	566	173	63	6	-
Bayern	1 902	702	251	107	6	1
Berlin	918	412	93	45	-	-
Brandenburg	2 667	1 075	324	129	-	-
Bremen	92	30	11	7	1	-
Hamburg	186	73	32	10	1	-
Hessen	752	310	122	53	3	1
Mecklenburg-Vorpommern	839	329	109	41	-	-
Niedersachsen	1 141	471	151	59	5	-
Nordrhein-Westfalen	1 361	556	184	78	5	1
Rheinland-Pfalz	365	135	54	17	-	-
Saarland	54	20	5	2	-	-
Sachsen	14 811	6 392	2 069	946	5	-
Sachsen-Anhalt	1 564	585	191	78	3	2
Schleswig-Holstein	352	140	53	20	-	-
Thüringen	2 357	892	335	129	2	1
<b>Technische Universität Chemnitz</b>	<b>11 272</b>	<b>4 916</b>	<b>2 135</b>	<b>957</b>	<b>241</b>	<b>83</b>
Ausland	1 976	565	897	301	210	73
Baden-Württemberg	376	164	61	23	4	1
Bayern	560	242	71	39	2	1
Berlin	204	107	14	9	-	-
Brandenburg	365	198	45	27	1	-
Bremen	17	10	3	3	-	-
Hamburg	32	18	6	5	1	-
Hessen	178	98	26	17	-	-
Mecklenburg-Vorpommern	104	51	8	4	-	-
Niedersachsen	334	166	42	27	-	-
Nordrhein-Westfalen	369	190	84	51	5	2
Rheinland-Pfalz	99	63	14	11	2	1
Saarland	10	5	4	2	-	-
Sachsen	5 815	2 620	775	393	13	3
Sachsen-Anhalt	302	167	28	17	1	-
Schleswig-Holstein	87	54	20	11	-	-
Thüringen	444	198	37	17	2	2

Noch: 4. Studenten im Wintersemester 2014/15, Studienanfänger im Jahr 2014 und darunter im Sommersemester 2014 nach Hochschulen und dem Land des Erwerbs der Hochschulzugangsberechtigung

Hochschule Land des Erwerbs der Hochschulzugangsberechtigung	Studenten Wintersemester 2014/15		Studienanfänger			
	insgesamt	darunter weiblich	Jahr 2014		darunter Sommersemester 2014	
			insgesamt	darunter weiblich	insgesamt	darunter weiblich
noch: Universitäten						
<b>Technische Universität Bergakademie Freiberg</b>	<b>5 138</b>	<b>1 650</b>	<b>827</b>	<b>272</b>	<b>116</b>	<b>46</b>
Ausland	792	294	308	113	75	30
Baden-Württemberg	159	49	34	11	10	5
Bayern	227	64	26	9	2	1
Berlin	126	41	20	7	2	-
Brandenburg	262	75	27	4	1	1
Bremen	9	7	-	-	-	-
Hamburg	17	4	7	-	3	-
Hessen	84	30	17	8	4	3
Mecklenburg-Vorpommern	65	13	4	1	-	-
Niedersachsen	144	48	23	8	4	1
Nordrhein-Westfalen	189	52	28	8	7	2
Rheinland-Pfalz	47	16	3	1	1	-
Saarland	11	2	1	-	-	-
Sachsen	2 544	828	267	83	5	2
Sachsen-Anhalt	197	64	26	8	-	-
Schleswig-Holstein	37	7	7	2	1	1
Thüringen	228	56	29	9	1	-
<b>Handelshochschule Leipzig</b>	<b>577</b>	<b>174</b>	<b>130</b>	<b>47</b>	<b>16</b>	<b>2</b>
Ausland	192	67	118	43	15	2
Baden-Württemberg	51	9	-	-	-	-
Bayern	49	11	2	-	1	-
Berlin	18	5	3	2	-	-
Brandenburg	14	3	1	-	-	-
Bremen	1	-	-	-	-	-
Hamburg	12	1	-	-	-	-
Hessen	26	6	-	-	-	-
Mecklenburg-Vorpommern	9	5	-	-	-	-
Niedersachsen	27	6	3	1	-	-
Nordrhein-Westfalen	62	12	3	1	-	-
Rheinland-Pfalz	10	6	-	-	-	-
Saarland	3	-	-	-	-	-
Sachsen	57	24	-	-	-	-
Sachsen-Anhalt	18	8	-	-	-	-
Schleswig-Holstein	11	3	-	-	-	-
Thüringen	17	8	-	-	-	-
<b>DIU Dresden International University</b>	<b>2 363</b>	<b>1 358</b>	<b>616</b>	<b>359</b>	<b>204</b>	<b>123</b>
Ausland	1 006	617	236	139	41	22
Baden-Württemberg	215	117	50	28	14	5
Bayern	210	115	69	40	24	13
Berlin	57	34	12	10	6	5
Brandenburg	50	26	12	6	3	3
Bremen	11	8	4	2	2	1
Hamburg	41	26	16	10	11	9
Hessen	52	23	23	11	11	4
Mecklenburg-Vorpommern	26	16	6	4	2	1
Niedersachsen	96	47	33	17	18	12
Nordrhein-Westfalen	150	82	48	32	26	19

Noch: 4. Studenten im Wintersemester 2014/15, Studienanfänger im Jahr 2014 und darunter im Sommersemester 2014 nach Hochschulen und dem Land des Erwerbs der Hochschulzugangsberechtigung

Hochschule Land des Erwerbs der Hochschulzugangsberechtigung	Studenten Wintersemester 2014/15		Studienanfänger			
	insgesamt	darunter weiblich	Jahr 2014		darunter Sommersemester 2014	
			insgesamt	darunter weiblich	insgesamt	darunter weiblich
noch: Universitäten						
Noch: DIU Dresden						
International University						
Rheinland-Pfalz	26	13	8	4	2	1
Saarland	10	6	1	1	-	-
Sachsen	272	144	45	24	20	14
Sachsen-Anhalt	40	23	9	6	5	3
Schleswig-Holstein	56	33	32	20	14	9
Thüringen	45	28	12	5	5	2
<b>Zusammen</b>	<b>80 701</b>	<b>38 144</b>	<b>14 133</b>	<b>7 036</b>	<b>1 303</b>	<b>624</b>
Ausland	10 900	4 943	4 500	2 147	1 005	474
Baden-Württemberg	3 519	1 696	538	251	37	12
Bayern	4 203	1 921	578	294	37	18
Berlin	2 119	1 123	230	133	8	5
Brandenburg	4 734	2 281	560	268	6	5
Bremen	300	158	57	41	3	1
Hamburg	537	277	105	51	16	9
Hessen	1 988	1 005	340	189	19	9
Mecklenburg-Vorpommern	1 634	767	202	89	2	1
Niedersachsen	3 181	1 595	455	229	31	14
Nordrhein-Westfalen	3 620	1 745	590	336	46	27
Rheinland-Pfalz	869	407	121	57	5	2
Saarland	146	70	17	9	-	-
Sachsen	31 833	14 697	4 274	2 126	52	26
Sachsen-Anhalt	4 576	2 305	575	305	10	6
Schleswig-Holstein	855	410	161	80	15	10
Thüringen	5 687	2 744	830	431	11	5
<b>darunter Ausländer</b>	<b>11 497</b>	<b>5 224</b>	<b>4 599</b>	<b>2 186</b>	<b>998</b>	<b>467</b>
Ausland	10 357	4 672	4 364	2 072	987	463
Baden-Württemberg	59	28	13	6	2	-
Bayern	51	16	8	1	-	-
Berlin	38	21	6	4	-	-
Brandenburg	47	25	8	4	1	1
Bremen	2	1	-	-	-	-
Hamburg	11	6	3	1	-	-
Hessen	30	14	8	6	-	-
Mecklenburg-Vorpommern	19	12	3	2	-	-
Niedersachsen	34	19	5	1	1	-
Nordrhein-Westfalen	50	28	6	4	-	-
Rheinland-Pfalz	14	7	-	-	-	-
Saarland	4	1	2	-	-	-
Sachsen	620	288	143	65	6	2
Sachsen-Anhalt	96	59	17	11	-	-
Schleswig-Holstein	10	5	2	1	-	-
Thüringen	55	22	11	8	1	1

Noch: 4. Studenten im Wintersemester 2014/15, Studienanfänger im Jahr 2014 und darunter im Sommersemester 2014 nach Hochschulen und dem Land des Erwerbs der Hochschulzugangsberechtigung

Hochschule Land des Erwerbs der Hochschulzugangsberechtigung	Studenten Wintersemester 2014/15		Studienanfänger			
	insgesamt	darunter weiblich	Jahr 2014		darunter Sommersemester 2014	
			insgesamt	darunter weiblich	insgesamt	darunter weiblich
<b>Kunsthochschulen</b>						
<b>Hochschule für Bildende Künste Dresden</b>	<b>587</b>	<b>428</b>	<b>95</b>	<b>70</b>	<b>5</b>	<b>4</b>
Ausland	81	49	40	25	5	4
Baden-Württemberg	48	38	3	2	-	-
Bayern	45	38	4	4	-	-
Berlin	30	25	2	2	-	-
Brandenburg	21	16	3	2	-	-
Bremen	4	2	-	-	-	-
Hamburg	10	9	2	2	-	-
Hessen	12	11	1	1	-	-
Mecklenburg-Vorpommern	17	12	3	3	-	-
Niedersachsen	25	23	3	1	-	-
Nordrhein-Westfalen	44	35	6	6	-	-
Rheinland-Pfalz	14	13	-	-	-	-
Saarland	2	2	-	-	-	-
Sachsen	172	108	22	16	-	-
Sachsen-Anhalt	19	12	1	1	-	-
Schleswig-Holstein	13	12	2	2	-	-
Thüringen	30	23	3	3	-	-
<b>Hochschule für Grafik und Buchkunst Leipzig</b>	<b>561</b>	<b>280</b>	<b>43</b>	<b>24</b>	<b>1</b>	<b>-</b>
Ausland	100	62	12	7	1	-
Baden-Württemberg	39	20	2	1	-	-
Bayern	50	25	3	1	-	-
Berlin	33	17	1	1	-	-
Brandenburg	22	14	1	1	-	-
Bremen	3	1	-	-	-	-
Hamburg	10	3	2	1	-	-
Hessen	22	14	-	-	-	-
Mecklenburg-Vorpommern	14	9	1	1	-	-
Niedersachsen	26	11	2	2	-	-
Nordrhein-Westfalen	41	25	1	1	-	-
Rheinland-Pfalz	9	4	1	-	-	-
Saarland	2	2	-	-	-	-
Sachsen	134	48	15	7	-	-
Sachsen-Anhalt	22	10	-	-	-	-
Schleswig-Holstein	13	5	1	-	-	-
Thüringen	21	10	1	1	-	-
<b>Hochschule für Musik und Theater Leipzig</b>	<b>992</b>	<b>547</b>	<b>165</b>	<b>107</b>	<b>22</b>	<b>15</b>
Ausland	272	163	84	53	13	7
Baden-Württemberg	52	32	6	4	-	-
Bayern	53	35	5	4	-	-
Berlin	60	31	6	5	1	1
Brandenburg	24	13	2	1	-	-
Bremen	4	2	-	-	-	-
Hamburg	14	7	1	1	1	1
Hessen	30	16	4	3	1	-
Mecklenburg-Vorpommern	16	10	4	2	1	1
Niedersachsen	52	27	7	5	2	2

Noch: 4. Studenten im Wintersemester 2014/15, Studienanfänger im Jahr 2014 und darunter im Sommersemester 2014 nach Hochschulen und dem Land des Erwerbs der Hochschulzugangsberechtigung

Hochschule Land des Erwerbs der Hochschulzugangsberechtigung	Studenten Wintersemester 2014/15		Studienanfänger			
	insgesamt	darunter weiblich	Jahr 2014		darunter Sommersemester 2014	
			insgesamt	darunter weiblich	insgesamt	darunter weiblich
noch: Kunsthochschulen						
Noch: Hochschule für Musik und Theater Leipzig						
Nordrhein-Westfalen	44	25	10	3	-	-
Rheinland-Pfalz	17	8	3	2	-	-
Saarland	1	1	-	-	-	-
Sachsen	218	106	23	16	2	2
Sachsen-Anhalt	71	37	6	4	1	1
Schleswig-Holstein	17	9	3	3	-	-
Thüringen	47	25	1	1	-	-
<b>Hochschule für Musik Dresden</b>						
<b>Dresden</b>	<b>588</b>	<b>310</b>	<b>139</b>	<b>79</b>	<b>12</b>	<b>5</b>
Ausland	242	156	85	50	12	5
Baden-Württemberg	24	12	7	2	-	-
Bayern	28	16	4	2	-	-
Berlin	26	10	2	-	-	-
Brandenburg	16	4	1	-	-	-
Bremen	2	-	-	-	-	-
Hessen	10	5	4	1	-	-
Mecklenburg-Vorpommern	8	4	3	2	-	-
Niedersachsen	12	5	2	1	-	-
Nordrhein-Westfalen	9	4	1	-	-	-
Rheinland-Pfalz	9	1	-	-	-	-
Saarland	4	2	-	-	-	-
Sachsen	154	73	22	17	-	-
Sachsen-Anhalt	23	9	3	2	-	-
Schleswig-Holstein	3	2	1	1	-	-
Thüringen	18	7	4	1	-	-
<b>Palucca Hochschule für Tanz Dresden</b>						
<b>Dresden</b>	<b>161</b>	<b>100</b>	<b>64</b>	<b>42</b>	<b>6</b>	<b>5</b>
Ausland	-	-	1	1	1	1
Baden-Württemberg	1	1	1	1	-	-
Bayern	1	1	-	-	-	-
Berlin	1	-	1	-	1	-
Hamburg	1	1	1	1	-	-
Hessen	1	1	-	-	-	-
Nordrhein-Westfalen	2	1	2	1	1	1
Sachsen	152	93	57	37	3	3
Schleswig-Holstein	1	1	-	-	-	-
Thüringen	1	1	1	1	-	-
<b>Hochschule für Kirchenmusik Dresden</b>						
<b>Dresden</b>	<b>33</b>	<b>7</b>	<b>6</b>	<b>2</b>	-	-
Brandenburg	1	-	-	-	-	-
Hessen	1	-	-	-	-	-
Mecklenburg-Vorpommern	3	2	-	-	-	-
Niedersachsen	1	-	1	-	-	-
Nordrhein-Westfalen	1	-	-	-	-	-
Rheinland-Pfalz	1	-	-	-	-	-
Sachsen	21	5	5	2	-	-
Sachsen-Anhalt	3	-	-	-	-	-
Thüringen	1	-	-	-	-	-



Noch: 4. Studenten im Wintersemester 2014/15, Studienanfänger im Jahr 2014 und darunter im Sommersemester 2014 nach Hochschulen und dem Land des Erwerbs der Hochschulzugangsberechtigung

Hochschule Land des Erwerbs der Hochschulzugangsberechtigung	Studenten Wintersemester 2014/15		Studienanfänger			
	insgesamt	darunter weiblich	Jahr 2014		darunter Sommersemester 2014	
			insgesamt	darunter weiblich	insgesamt	darunter weiblich

noch: Kunsthochschulen

<b>Zusammen</b>	<b>2 922</b>	<b>1 672</b>	<b>512</b>	<b>324</b>	<b>46</b>	<b>29</b>
Ausland	695	430	222	136	32	17
Baden-Württemberg	164	103	19	10	-	-
Bayern	177	115	16	11	-	-
Berlin	150	83	12	8	2	1
Brandenburg	84	47	7	4	-	-
Bremen	13	5	-	-	-	-
Hamburg	35	20	6	5	1	1
Hessen	76	47	9	5	1	-
Mecklenburg-Vorpommern	58	37	11	8	1	1
Niedersachsen	116	66	15	9	2	2
Nordrhein-Westfalen	141	90	20	11	1	1
Rheinland-Pfalz	50	26	4	2	-	-
Saarland	9	7	-	-	-	-
Sachsen	851	433	144	95	5	5
Sachsen-Anhalt	138	68	10	7	1	1
Schleswig-Holstein	47	29	7	6	-	-
Thüringen	118	66	10	7	-	-
<b>darunter Ausländer</b>	<b>788</b>	<b>490</b>	<b>255</b>	<b>159</b>	<b>32</b>	<b>17</b>
Ausland	670	418	214	131	31	16
Baden-Württemberg	4	3	-	-	-	-
Bayern	4	3	-	-	-	-
Berlin	4	3	-	-	-	-
Brandenburg	1	1	-	-	-	-
Hamburg	2	2	1	1	-	-
Hessen	1	1	-	-	-	-
Niedersachsen	1	1	-	-	-	-
Nordrhein-Westfalen	8	5	1	1	-	-
Sachsen	90	51	39	26	1	1
Schleswig-Holstein	2	1	-	-	-	-
Thüringen	1	1	-	-	-	-

Fachhochschulen

<b>Hochschule für Technik und Wirtschaft Dresden</b>	<b>5 143</b>	<b>1 447</b>	<b>1 053</b>	<b>358</b>	<b>36</b>	<b>17</b>
Ausland	199	88	158	76	35	17
Baden-Württemberg	106	35	22	6	-	-
Bayern	214	83	52	23	-	-
Berlin	91	23	12	6	-	-
Brandenburg	348	83	49	11	-	-
Bremen	9	4	1	1	-	-
Hamburg	12	5	1	1	-	-
Hessen	70	22	18	2	-	-
Mecklenburg-Vorpommern	63	22	8	3	-	-
Niedersachsen	88	22	21	6	-	-
Nordrhein-Westfalen	79	25	8	5	-	-
Rheinland-Pfalz	25	9	3	2	-	-
Saarland	8	2	-	-	-	-
Sachsen	3 311	882	623	190	1	-
Sachsen-Anhalt	179	50	25	11	-	-

Noch: 4. Studenten im Wintersemester 2014/15, Studienanfänger im Jahr 2014 und darunter im Sommersemester 2014 nach Hochschulen und dem Land des Erwerbs der Hochschulzugangsberechtigung

Hochschule Land des Erwerbs der Hochschulzugangsberechtigung	Studenten Wintersemester 2014/15		Studienanfänger			
	insgesamt	darunter weiblich	Jahr 2014		darunter Sommersemester 2014	
			insgesamt	darunter weiblich	insgesamt	darunter weiblich
noch: Fachhochschulen						
Noch: Hochschule für Technik und Wirtschaft Dresden						
Schleswig-Holstein	29	12	7	2	-	-
Thüringen	312	80	45	13	-	-
<b>Hochschule für Technik, Wirt- schaft und Kultur Leipzig</b>	<b>5 979</b>	<b>2 058</b>	<b>1 112</b>	<b>379</b>	<b>56</b>	<b>11</b>
Ausland	534	124	221	60	55	11
Baden-Württemberg	162	60	25	14	-	-
Bayern	217	100	37	19	-	-
Berlin	77	39	7	4	-	-
Brandenburg	221	78	31	12	-	-
Bremen	15	7	3	1	-	-
Hamburg	28	13	5	1	-	-
Hessen	99	43	27	15	-	-
Mecklenburg-Vorpommern	88	40	11	7	-	-
Niedersachsen	178	68	33	13	-	-
Nordrhein-Westfalen	137	60	20	6	-	-
Rheinland-Pfalz	40	15	7	2	-	-
Saarland	7	3	1	1	-	-
Sachsen	2 791	970	463	160	1	-
Sachsen-Anhalt	782	226	105	26	-	-
Schleswig-Holstein	36	13	9	4	-	-
Thüringen	567	199	107	34	-	-
<b>Hochschule Mittweida</b>	<b>6 584</b>	<b>2 471</b>	<b>2 137</b>	<b>950</b>	<b>384</b>	<b>202</b>
Ausland	1 275	169	469	84	120	24
Baden-Württemberg	528	251	282	152	45	28
Bayern	481	234	223	135	28	18
Berlin	85	27	25	10	-	-
Brandenburg	135	60	34	18	5	3
Bremen	11	5	4	4	-	-
Hamburg	123	52	47	29	18	12
Hessen	197	87	91	46	9	6
Mecklenburg-Vorpommern	37	16	15	5	2	1
Niedersachsen	249	109	98	48	10	6
Nordrhein-Westfalen	342	176	159	89	23	11
Rheinland-Pfalz	115	58	60	36	15	12
Saarland	12	6	5	1	2	1
Sachsen	2 609	1 062	512	231	87	64
Sachsen-Anhalt	112	45	28	13	6	4
Schleswig-Holstein	126	58	57	35	7	7
Thüringen	147	56	28	14	7	5
<b>Hochschule Zittau/Görlitz</b>	<b>3 081</b>	<b>1 589</b>	<b>647</b>	<b>386</b>	<b>30</b>	<b>21</b>
Ausland	417	279	194	134	29	21
Baden-Württemberg	98	51	16	8	-	-
Bayern	117	60	22	18	-	-
Berlin	66	33	14	7	-	-
Brandenburg	197	81	24	12	-	-
Bremen	5	2	-	-	-	-
Hamburg	12	4	1	-	-	-

Noch: 4. Studenten im Wintersemester 2014/15, Studienanfänger im Jahr 2014 und darunter im Sommersemester 2014 nach Hochschulen und dem Land des Erwerbs der Hochschulzugangsberechtigung

Hochschule Land des Erwerbs der Hochschulzugangsberechtigung	Studenten Wintersemester 2014/15		Studienanfänger			
	insgesamt	darunter weiblich	Jahr 2014		darunter Sommersemester 2014	
			insgesamt	darunter weiblich	insgesamt	darunter weiblich
noch: Fachhochschulen						
Noch: Hochschule Zittau/Görlitz						
Hessen	30	16	6	3	-	-
Mecklenburg-Vorpommern	21	11	3	2	-	-
Niedersachsen	60	31	6	5	-	-
Nordrhein-Westfalen	74	44	15	11	-	-
Rheinland-Pfalz	17	6	3	-	-	-
Saarland	5	3	1	1	-	-
Sachsen	1 793	878	319	172	1	-
Sachsen-Anhalt	74	38	11	6	-	-
Schleswig-Holstein	22	15	5	3	-	-
Thüringen	73	37	7	4	-	-
<b>Westsächsische Hochschule Zwickau</b>	<b>4 599</b>	<b>1 637</b>	<b>939</b>	<b>374</b>	<b>51</b>	<b>22</b>
Ausland	216	112	136	76	23	14
Baden-Württemberg	125	48	37	16	-	-
Bayern	315	93	103	31	25	8
Berlin	46	12	4	1	-	-
Brandenburg	78	30	7	4	-	-
Bremen	1	1	-	-	-	-
Hamburg	10	4	3	-	-	-
Hessen	39	19	9	6	-	-
Mecklenburg-Vorpommern	14	5	1	1	-	-
Niedersachsen	80	37	23	9	-	-
Nordrhein-Westfalen	68	33	10	4	-	-
Rheinland-Pfalz	15	7	2	1	-	-
Saarland	4	2	2	2	-	-
Sachsen	2 976	1 055	473	176	3	-
Sachsen-Anhalt	182	53	41	14	-	-
Schleswig-Holstein	18	5	3	1	-	-
Thüringen	412	121	85	32	-	-
<b>Hochschule für Tele- kommunikation Leipzig</b>	<b>1 218</b>	<b>221</b>	<b>276</b>	<b>58</b>	<b>-</b>	<b>-</b>
Ausland	20	8	8	2	-	-
Baden-Württemberg	59	15	18	3	-	-
Bayern	107	30	30	11	-	-
Berlin	57	14	18	6	-	-
Brandenburg	72	15	17	5	-	-
Bremen	5	-	1	-	-	-
Hamburg	9	2	4	1	-	-
Hessen	84	18	22	2	-	-
Mecklenburg-Vorpommern	26	3	2	-	-	-
Niedersachsen	80	10	21	4	-	-
Nordrhein-Westfalen	201	37	56	9	-	-
Rheinland-Pfalz	42	6	11	3	-	-
Saarland	5	2	3	1	-	-
Sachsen	298	44	40	8	-	-
Sachsen-Anhalt	96	12	18	2	-	-
Schleswig-Holstein	15	-	3	-	-	-
Thüringen	42	5	4	1	-	-

Noch: 4. Studenten im Wintersemester 2014/15, Studienanfänger im Jahr 2014 und darunter im Sommersemester 2014 nach Hochschulen und dem Land des Erwerbs der Hochschulzugangsberechtigung

Hochschule Land des Erwerbs der Hochschulzugangsberechtigung	Studenten Wintersemester 2014/15		Studienanfänger			
	insgesamt	darunter weiblich	Jahr 2014		darunter Sommersemester 2014	
			insgesamt	darunter weiblich	insgesamt	darunter weiblich
noch: Fachhochschulen						
<b>Evangelische Hochschule</b>						
<b>Dresden</b>	<b>692</b>	<b>529</b>	<b>109</b>	<b>80</b>	<b>46</b>	<b>31</b>
Ausland	24	21	8	7	4	3
Baden-Württemberg	18	16	1	1	-	-
Bayern	21	16	2	1	-	-
Berlin	14	10	2	1	1	-
Brandenburg	30	22	3	3	-	-
Bremen	1	-	-	-	-	-
Hamburg	1	1	-	-	-	-
Hessen	11	10	3	3	-	-
Mecklenburg-Vorpommern	11	10	1	1	-	-
Niedersachsen	11	10	3	3	1	1
Nordrhein-Westfalen	18	12	2	1	-	-
Rheinland-Pfalz	11	7	2	2	-	-
Saarland	1	1	-	-	-	-
Sachsen	466	354	70	51	34	24
Sachsen-Anhalt	28	20	6	3	3	1
Schleswig-Holstein	4	2	-	-	-	-
Thüringen	22	17	6	3	3	2
<b>Evangelische Hochschule</b>						
<b>Moritzburg</b>	<b>114</b>	<b>62</b>	<b>23</b>	<b>11</b>	-	-
Baden-Württemberg	1	1	-	-	-	-
Bayern	2	-	1	-	-	-
Brandenburg	1	1	-	-	-	-
Bremen	1	1	-	-	-	-
Mecklenburg-Vorpommern	3	-	-	-	-	-
Sachsen	95	51	19	9	-	-
Sachsen-Anhalt	3	2	1	-	-	-
Schleswig-Holstein	1	1	-	-	-	-
Thüringen	7	5	2	2	-	-
<b>Europa Fachhochschule</b>						
<b>Fresenius, Außenstelle</b>						
<b>Zwickau</b>	<b>26</b>	<b>15</b>	-	-	-	-
Bayern	1	-	-	-	-	-
Brandenburg	1	-	-	-	-	-
Hessen	4	1	-	-	-	-
Niedersachsen	1	1	-	-	-	-
Sachsen	10	7	-	-	-	-
Sachsen-Anhalt	6	4	-	-	-	-
Thüringen	3	2	-	-	-	-
<b>Fachhochschule Dresden -</b>						
<b>Private FH</b>	<b>436</b>	<b>325</b>	<b>172</b>	<b>131</b>	-	-
Ausland	2	2	1	1	-	-
Baden-Württemberg	15	9	8	4	-	-
Bayern	13	10	7	4	-	-
Berlin	11	7	3	1	-	-
Brandenburg	33	26	15	12	-	-
Hessen	5	2	4	2	-	-
Mecklenburg-Vorpommern	5	4	1	-	-	-

Noch: 4. Studenten im Wintersemester 2014/15, Studienanfänger im Jahr 2014 und darunter im Sommersemester 2014 nach Hochschulen und dem Land des Erwerbs der Hochschulzugangsberechtigung

Hochschule Land des Erwerbs der Hochschulzugangsberechtigung	Studenten Wintersemester 2014/15		Studienanfänger			
	insgesamt	darunter weiblich	Jahr 2014		darunter Sommersemester 2014	
			insgesamt	darunter weiblich	insgesamt	darunter weiblich
noch: Fachhochschulen						
Noch: Fachhochschule						
Dresden - Private FH						
Niedersachsen	14	11	2	2	-	-
Nordrhein-Westfalen	8	7	6	5	-	-
Rheinland-Pfalz	2	1	1	1	-	-
Saarland	5	2	1	1	-	-
Sachsen	296	221	115	91	-	-
Sachsen-Anhalt	9	7	3	2	-	-
Schleswig-Holstein	1	1	-	-	-	-
Thüringen	17	15	5	5	-	-
<b>DPFA Hochschule Sachsen,</b>						
<b>Zwickau</b>	<b>39</b>	<b>35</b>	-	-	-	-
Berlin	1	1	-	-	-	-
Niedersachsen	1	1	-	-	-	-
Nordrhein-Westfalen	1	1	-	-	-	-
Sachsen	32	29	-	-	-	-
Sachsen-Anhalt	2	1	-	-	-	-
Schleswig-Holstein	1	1	-	-	-	-
Thüringen	1	1	-	-	-	-
<b>Designhochschule Leipzig</b>	<b>89</b>	<b>44</b>	<b>55</b>	<b>32</b>	-	-
Ausland	5	3	5	3	-	-
Baden-Württemberg	6	1	5	1	-	-
Bayern	2	1	1	1	-	-
Berlin	2	1	2	1	-	-
Brandenburg	2	2	2	2	-	-
Hamburg	1	1	1	1	-	-
Hessen	3	2	1	1	-	-
Mecklenburg-Vorpommern	12	7	2	2	-	-
Niedersachsen	15	5	9	3	-	-
Nordrhein-Westfalen	7	4	4	4	-	-
Rheinland-Pfalz	3	1	3	1	-	-
Sachsen	12	6	8	4	-	-
Sachsen-Anhalt	4	2	3	2	-	-
Schleswig-Holstein	9	3	5	2	-	-
Thüringen	6	5	4	4	-	-
<b>Zusammen</b>	<b>28 000</b>	<b>10 433</b>	<b>6 523</b>	<b>2 759</b>	<b>603</b>	<b>304</b>
Ausland	2 692	806	1 200	443	266	90
Baden-Württemberg	1 118	487	414	205	45	28
Bayern	1 490	627	478	243	53	26
Berlin	450	167	87	37	1	-
Brandenburg	1 118	398	182	79	5	3
Bremen	48	20	9	6	-	-
Hamburg	196	82	62	33	18	12
Hessen	542	220	181	80	9	6
Mecklenburg-Vorpommern	280	118	44	21	2	1
Niedersachsen	777	305	216	93	11	7
Nordrhein-Westfalen	935	399	280	134	23	11
Rheinland-Pfalz	270	110	92	48	15	12
Saarland	47	21	13	7	2	1

Noch: 4. Studenten im Wintersemester 2014/15, Studienanfänger im Jahr 2014 und darunter im Sommersemester 2014 nach Hochschulen und dem Land des Erwerbs der Hochschulzugangsberechtigung

Hochschule Land des Erwerbs der Hochschulzugangsberechtigung	Studenten Wintersemester 2014/15		Studienanfänger			
	insgesamt	darunter weiblich	Jahr 2014		darunter Sommersemester 2014	
			insgesamt	darunter weiblich	insgesamt	darunter weiblich

noch: Fachhochschulen

<b>Noch: Zusammen</b>						
Sachsen	14 689	5 559	2 642	1 092	127	88
Sachsen-Anhalt	1 477	460	241	79	9	5
Schleswig-Holstein	262	111	89	47	7	7
Thüringen	1 609	543	293	112	10	7
<b>darunter Ausländer</b>	<b>3 187</b>	<b>1 018</b>	<b>1 340</b>	<b>510</b>	<b>270</b>	<b>93</b>
Ausland	2 588	763	1 157	424	264	88
Baden-Württemberg	34	20	14	7	-	-
Bayern	30	14	12	8	2	2
Berlin	14	4	4	2	-	-
Brandenburg	14	6	4	1	-	-
Bremen	1	1	-	-	-	-
Hamburg	6	3	-	-	-	-
Hessen	9	6	4	3	-	-
Mecklenburg-Vorpommern	3	1	-	-	-	-
Niedersachsen	17	8	6	3	2	1
Nordrhein-Westfalen	33	16	6	4	1	1
Rheinland-Pfalz	7	3	2	1	-	-
Saarland	1	-	-	-	-	-
Sachsen	374	151	116	53	1	1
Sachsen-Anhalt	34	13	6	2	-	-
Schleswig-Holstein	6	2	2	-	-	-
Thüringen	16	7	7	2	-	-

Verwaltungsfachhochschulen

<b>Hochschule der Sächsischen Polizei Rothenburg (FH)</b>	<b>400</b>	<b>111</b>	<b>82</b>	<b>18</b>	-	-
Baden-Württemberg	3	1	1	-	-	-
Bayern	5	-	2	-	-	-
Berlin	2	-	-	-	-	-
Brandenburg	18	4	6	-	-	-
Hessen	1	-	-	-	-	-
Mecklenburg-Vorpommern	5	3	-	-	-	-
Niedersachsen	2	-	-	-	-	-
Nordrhein-Westfalen	2	1	-	-	-	-
Rheinland-Pfalz	4	2	2	1	-	-
Sachsen	321	84	66	13	-	-
Sachsen-Anhalt	15	7	2	2	-	-
Schleswig-Holstein	1	-	-	-	-	-
Thüringen	21	9	3	2	-	-

Noch: 4. Studenten im Wintersemester 2014/15, Studienanfänger im Jahr 2014 und darunter im Sommersemester 2014 nach Hochschulen und dem Land des Erwerbs der Hochschulzugangsberechtigung

Hochschule Land des Erwerbs der Hochschulzugangsberechtigung	Studenten Wintersemester 2014/15		Studienanfänger			
	insgesamt	darunter weiblich	Jahr 2014		darunter Sommersemester 2014	
			insgesamt	darunter weiblich	insgesamt	darunter weiblich

noch: Verwaltungsfachhochschulen

<b>Fachhochschule der Sächsischen Verwaltung Meißen</b>	<b>551</b>	<b>330</b>	<b>145</b>	<b>89</b>	-	-
Ausland	1	1	-	-	-	-
Bayern	1	-	1	-	-	-
Berlin	4	2	-	-	-	-
Brandenburg	17	10	6	4	-	-
Hessen	2	1	-	-	-	-
Mecklenburg-Vorpommern	3	1	1	1	-	-
Nordrhein-Westfalen	2	1	-	-	-	-
Rheinland-Pfalz	1	-	-	-	-	-
Sachsen	475	290	126	77	-	-
Sachsen-Anhalt	32	17	9	7	-	-
Thüringen	13	7	2	-	-	-
<b>Zusammen</b>	<b>951</b>	<b>441</b>	<b>227</b>	<b>107</b>	-	-
Ausland	1	1	-	-	-	-
Baden-Württemberg	3	1	1	-	-	-
Bayern	6	-	3	-	-	-
Berlin	6	2	-	-	-	-
Brandenburg	35	14	12	4	-	-
Hessen	3	1	-	-	-	-
Mecklenburg-Vorpommern	8	4	1	1	-	-
Niedersachsen	2	-	-	-	-	-
Nordrhein-Westfalen	4	2	-	-	-	-
Rheinland-Pfalz	5	2	2	1	-	-
Sachsen	796	374	192	90	-	-
Sachsen-Anhalt	47	24	11	9	-	-
Schleswig-Holstein	1	-	-	-	-	-
Thüringen	34	16	5	2	-	-

### 5. Ausländische Studienanfänger, Studenten und Kollegiaten im Jahr 2014 nach Herkunftsland

Kontinent Herkunftsland	Studienanfänger			Studenten im Wintersemester 2014/15	Studienkollegiaten im Wintersemester 2014/15
	2014 insgesamt	davon im			
		Sommersemester 2014	Wintersemester 2014/15		
<b>Europa</b>	<b>3 150</b>	<b>651</b>	<b>2 499</b>	<b>7 406</b>	<b>126</b>
Albanien	15	1	14	32	18
Belgien	35	6	29	43	-
Bosnien und Herzegowina	7	-	7	29	-
Bulgarien	71	12	59	215	4
Dänemark	12	3	9	20	-
Deutschland	-	-	-	-	8
Estland	11	5	6	12	-
Finnland	30	11	19	31	1
Frankreich	347	61	286	1 005	-
Griechenland	55	12	43	121	1
Irland	16	3	13	24	-
Island	1	-	1	7	-
Italien	274	42	232	406	-
Kosovo	3	1	2	8	-
Kroatien	13	3	10	55	-
Lettland	11	3	8	27	-
Liechtenstein	-	-	-	2	-
Litauen	23	4	19	42	-
Luxemburg	7	-	7	36	-
Malta	-	-	-	2	-
Mazedonien	9	3	6	17	1
Moldau, Republik	7	-	7	39	-
Montenegro	1	-	1	3	-
Niederlande	42	22	20	61	1
Norwegen	21	7	14	27	-
Österreich	571	154	417	1 707	-
Polen	214	40	174	434	20
Portugal	36	8	28	69	-
Rumänien	41	6	35	122	2
Russische Föderation	255	60	195	707	36
Schweden	37	3	34	73	-
Schweiz	49	7	42	111	-
Serbien	15	3	12	54	-
Slowakei	65	16	49	78	2
Slowenien	28	4	24	28	-
Spanien	197	23	174	288	1
Tschechische Republik	182	22	160	372	2
Türkei	119	35	84	230	4
Ukraine	141	23	118	503	17
Ungarn	66	26	40	98	3
Vereinigtes Königreich	70	14	56	99	1
Weißrussland	27	6	21	86	4
Zypern	26	2	24	83	-
<b>Afrika</b>	<b>233</b>	<b>62</b>	<b>171</b>	<b>658</b>	<b>42</b>
Ägypten	39	10	29	129	4
Algerien	4	-	4	9	-
Angola	-	-	-	1	-
Äthiopien	15	1	14	55	-
Benin	1	-	1	8	-
Burkina Faso	2	1	1	2	1
Cote d'Ivoire	3	1	2	4	-
Dschibuti	-	-	-	2	-
Eritrea	1	-	1	4	-
Gabun	-	-	-	1	-
Gambia	1	1	-	-	-



## Noch: 5. Ausländische Studienanfänger, Studenten und Kollegiaten im Jahr 2014 nach Herkunftsland

Kontinent Herkunftsland	Studienanfänger			Studenten im Wintersemester 2014/15	Studienkollegiaten im Wintersemester 2014/15
	2014 insgesamt	davon im			
		Sommersemester 2014	Wintersemester 2014/15	Wintersemester 2014/15	
<b>Noch: Afrika</b>					
Ghana	7	2	5	26	-
Guinea	2	1	1	2	-
Kamerun	17	7	10	58	2
Kenia	7	2	5	18	-
Kongo, Dem. Republik	-	-	-	2	-
Kongo, Republik	1	1	-	-	-
Libyen	3	1	2	19	-
Madagaskar	-	-	-	2	1
Mali	1	-	1	1	-
Marokko	26	2	24	93	20
Mauretanien	1	-	1	3	-
Mosambik	-	-	-	2	9
Namibia	-	-	-	2	-
Niger	2	1	1	1	-
Nigeria	16	3	13	46	-
Ruanda	3	-	3	5	-
Sambia	1	1	-	2	-
Sao Tome und Principe	-	-	-	1	-
Senegal	5	2	3	3	-
Seychellen	1	-	1	2	-
Sierra Leone	-	-	-	2	-
Simbabwe	3	1	2	4	-
Somalia	-	-	-	1	-
Südafrika	6	2	4	20	-
Sudan	10	4	6	24	-
Sudan (einschl. Südsudan)	-	-	-	-	3
Swasiland	1	1	-	-	-
Tansania, Ver. Republik	6	4	2	20	-
Togo	3	-	3	5	1
Tschad	1	1	-	-	-
Tunesien	38	12	26	71	1
Uganda	6	-	6	8	-
<b>Amerika</b>	<b>659</b>	<b>193</b>	<b>466</b>	<b>1 077</b>	<b>13</b>
Argentinien	16	-	16	29	1
Belize	1	1	-	-	-
Bolivien	3	-	3	27	-
Brasilien	275	102	173	368	1
Chile	43	10	33	80	-
Costa Rica	9	-	9	13	-
Dominikanische Republik	2	1	1	2	-
Ecuador	7	2	5	16	1
El Salvador	1	-	1	12	1
Guatemala	3	1	2	5	1
Haiti	-	-	-	1	-
Honduras	6	-	6	10	1
Jamaika	2	2	-	-	-
Kanada	9	3	6	32	-
Kolumbien	51	6	45	103	3
Kuba	5	2	3	14	-
Mexiko	61	6	55	122	1
Nicaragua	-	-	-	2	-
Panama	1	-	1	3	-
Paraguay	4	2	2	5	-
Peru	15	1	14	40	1
Uruguay	3	3	-	1	1

## Noch: 5. Ausländische Studienanfänger, Studenten und Kollegiaten im Jahr 2014 nach Herkunftsland

Kontinent Herkunftsland	Studienanfänger			Studenten im Wintersemester 2014/15	Studienkollegiaten im Wintersemester 2014/15
	2014 insgesamt	davon im			
		Sommersemester 2014	Wintersemester 2014/15	Wintersemester 2014/15	
Noch: Amerika					
Venezuela	8	3	5	16	-
Vereinigte Staaten	134	48	86	176	1
<b>Asien</b>	<b>2 136</b>	<b>388</b>	<b>1 748</b>	<b>6 301</b>	<b>420</b>
Afghanistan	12	3	9	35	-
Armenien	7	-	7	23	-
Aserbaidshjan	10	-	10	43	-
Bahrain	-	-	-	-	3
Bangladesch	48	8	40	101	3
China	726	150	576	2 371	253
Georgien	17	4	13	44	3
Indien	436	70	366	1 057	4
Indonesien	57	4	53	153	66
Irak	23	6	17	78	-
Iran, Islamische Republik	73	21	52	269	6
Israel	14	4	10	46	-
Japan	49	9	40	106	1
Jemen	6	2	4	37	8
Jordanien	38	19	19	43	6
Kambodscha	1	-	1	2	-
Kasachstan	28	1	27	90	4
Kirgisistan	9	1	8	37	1
Korea, Dem. Volksrep.	5	3	2	2	-
Korea, Republik	94	18	76	274	5
Kuwait	-	-	-	2	-
Laos, Dem. Volksrep.	1	-	1	3	-
Libanon	14	3	11	28	-
Malaysia	12	-	12	34	-
Malediven	1	1	-	-	-
Mongolei	24	7	17	66	6
Myanmar	2	-	2	3	-
Nepal	21	4	17	53	5
Oman	2	-	2	5	-
Pakistan	68	13	55	189	5
Palästinensische Gebiete	2	-	2	2	-
Philippinen	2	-	2	8	-
Saudi-Arabien	5	-	5	16	4
Singapur	1	1	-	2	-
Sri Lanka	3	-	3	6	-
Syrien, Arab. Republik	51	10	41	164	13
Tadschikistan	3	2	1	16	3
Taiwan	52	16	36	92	3
Thailand	8	2	6	32	7
Turkmenistan	-	-	-	3	-
Übriges Asien	12	3	9	34	-
Usbekistan	11	-	11	46	-
Vietnam	188	3	185	686	11
Neuseeland	1	-	1	2	-
Salomonen	-	-	-	1	-
<b>Australien und Ozeanien</b>	<b>14</b>	<b>6</b>	<b>8</b>	<b>23</b>	<b>-</b>
Amerikanisch abhängige Gebiete in Australien/Ozeanien	2	2	-	-	-
Australien	9	2	7	19	-
Neuseeland	3	2	1	4	-

## Noch: 5. Ausländische Studienanfänger, Studenten und Kollegiaten im Jahr 2014 nach Herkunftsland

Kontinent Herkunftsland	Studienanfänger			Studenten im Wintersemester 2014/15	Studienkollegiaten im Wintersemester 2014/15
	2014 insgesamt	davon im			
		Sommersemester 2014	Wintersemester 2014/15	Wintersemester 2014/15	Wintersemester 2014/15
<b>Sonstiges</b>	<b>2</b>	-	<b>2</b>	<b>7</b>	-
Ohne Angabe	-	-	-	1	-
Staatenlos	1	-	1	5	-
Ungeklärt	1	-	1	1	-
<b>Insgesamt</b>	<b>6 194</b>	<b>1 300</b>	<b>4 894</b>	<b>15 472</b>	<b>601</b>

## 6. Studenten in den Wintersemestern 1992/93 bis 2014/15 nach Hochschulen

Hochschule	Wintersemester	Studenten					
		insgesamt	darunter weiblich	mit ... Staatsangehörigkeit			
				deutscher		ausländischer	
				insgesamt	darunter weiblich	insgesamt	darunter weiblich
<b>Insgesamt</b>	<b>1992/93</b>	<b>53 601</b>	<b>21 605</b>	<b>50 764</b>	<b>20 843</b>	<b>2 837</b>	<b>762</b>
	1993/94	58 746	24 782	55 829	23 886	2 917	896
	1994/95	63 549	27 028	60 506	25 975	3 043	1 053
	1995/96	67 231	29 727	63 899	28 486	3 332	1 241
	1996/97	70 574	32 339	67 015	30 862	3 559	1 477
	1997/98	73 544	34 566	69 719	32 918	3 825	1 648
	1998/99	76 678	36 687	72 436	34 754	4 242	1 933
	1999/00	80 171	38 549	75 497	36 394	4 674	2 155
	2000/01	84 516	40 495	79 288	37 978	5 228	2 517
	2001/02	90 162	42 897	84 011	39 963	6 151	2 934
	2002/03	96 241	45 933	88 934	42 454	7 307	3 479
	2003/04	103 003	48 833	94 700	44 932	8 303	3 901
	2004/05	106 552	50 140	97 460	45 822	9 092	4 318
	2005/06	107 792	50 121	98 274	45 713	9 518	4 408
	2006/07	106 776	49 239	96 752	44 570	10 024	4 669
	2007/08	107 576	49 748	97 461	45 037	10 115	4 711
	2008/09	107 355	49 672	97 272	44 944	10 083	4 728
	2009/10	109 363	50 524	98 857	45 560	10 506	4 964
	2010/11	109 761	50 123	99 027	45 198	10 734	4 925
	2011/12	111 635	50 244	100 126	44 998	11 509	5 246
	2012/13	112 724	50 655	100 379	45 106	12 345	5 549
	2013/14	113 394	50 670	99 784	44 732	13 610	5 938
	2014/15	112 574	50 690	97 102	43 958	15 472	6 732
Universität Leipzig	1992/93	15 613	8 498	14 448	8 048	1 165	450
	1993/94	16 688	9 184	15 407	8 647	1 281	537
	1994/95	17 646	9 759	16 363	9 201	1 283	558
	1995/96	18 921	10 671	17 587	10 047	1 334	624
	1996/97	20 044	11 456	18 749	10 808	1 295	648
	1997/98	21 563	12 499	20 232	11 830	1 331	669
	1998/99	22 452	13 177	21 008	12 424	1 444	753
	1999/00	22 929	13 638	21 332	12 807	1 597	831
	2000/01	23 751	14 224	22 043	13 293	1 708	931
	2001/02	24 973	14 923	23 185	13 939	1 788	984
	2002/03	26 352	15 782	24 268	14 639	2 084	1 143
	2003/04	28 398	16 852	26 152	15 649	2 246	1 203
	2004/05	29 119	17 307	26 773	15 994	2 346	1 313
	2005/06	29 147	17 392	26 846	16 091	2 301	1 301
	2006/07	27 600	16 391	25 259	15 047	2 341	1 344
	2007/08	26 978	16 059	24 631	14 711	2 347	1 348
	2008/09	26 299	15 802	24 050	14 482	2 249	1 320
	2009/10	26 776	16 146	24 262	14 664	2 514	1 482
	2010/11	26 530	15 888	24 089	14 463	2 441	1 425
	2011/12	26 401	15 647	23 982	14 221	2 419	1 426
	2012/13	26 772	15 829	24 113	14 290	2 659	1 539
	2013/14	26 607	15 682	23 826	14 097	2 781	1 585
	2014/15	26 488	15 572	23 528	13 883	2 960	1 689

## Noch: 6. Studenten in den Wintersemestern 1992/93 bis 2014/15 nach Hochschulen

Hochschule	Wintersemester	Studenten					
		insgesamt	darunter weiblich	mit ... Staatsangehörigkeit			
				deutscher		ausländischer	
				insgesamt	darunter weiblich	insgesamt	darunter weiblich
Technische Universität Dresden	1992/93	18 892	6 264	17 818	6 076	1 074	188
	1993/94	18 860	6 700	17 885	6 496	975	204
	1994/95	19 648	7 258	18 703	7 005	945	253
	1995/96	20 283	7 944	19 264	7 633	1 019	311
	1996/97	21 577	8 961	20 472	8 578	1 105	383
	1997/98	22 003	9 640	20 860	9 211	1 143	429
	1998/99	22 646	10 223	21 362	9 709	1 284	514
	1999/00	23 504	10 730	22 102	10 159	1 402	571
	2000/01	24 942	11 463	23 358	10 772	1 584	691
	2001/02	26 495	12 142	24 614	11 298	1 881	844
	2002/03	28 616	13 214	26 283	12 150	2 333	1 064
	2003/04	31 155	14 341	28 478	13 105	2 677	1 236
	2004/05	32 370	14 807	29 385	13 376	2 985	1 431
	2005/06	32 699	14 584	29 544	13 082	3 155	1 502
	2006/07	32 653	14 499	29 278	12 898	3 375	1 601
	2007/08	33 050	14 804	29 657	13 166	3 393	1 638
	2008/09	33 212	14 789	29 841	13 117	3 371	1 672
2009/10	33 394	14 685	30 052	13 062	3 342	1 623	
2010/11	33 230	14 386	29 913	12 807	3 317	1 579	
2011/12	34 010	14 269	30 482	12 646	3 528	1 623	
2012/13	34 790	14 606	31 036	12 908	3 754	1 698	
2013/14	35 118	14 612	30 926	12 722	4 192	1 890	
2014/15	34 863	14 474	30 483	12 567	4 380	1 907	
Technische Universität Chemnitz	1992/93	5 531	1 883	5 316	1 853	215	30
	1993/94	5 290	1 946	5 091	1 907	199	39
	1994/95	5 120	1 877	4 902	1 825	218	52
	1995/96	4 963	1 956	4 753	1 907	210	49
	1996/97	5 071	2 089	4 879	2 023	192	66
	1997/98	4 969	2 128	4 783	2 070	186	58
	1998/99	5 138	2 288	4 935	2 217	203	71
	1999/00	5 893	2 628	5 635	2 526	258	102
	2000/01	7 083	3 058	6 773	2 929	310	129
	2001/02	8 229	3 493	7 781	3 290	448	203
	2002/03	9 111	3 946	8 516	3 672	595	274
	2003/04	9 757	4 277	9 051	3 972	706	305
	2004/05	10 160	4 475	9 484	4 168	676	307
	2005/06	10 025	4 371	9 333	4 066	692	305
	2006/07	10 124	4 401	9 437	4 086	687	315
	2007/08	10 536	4 736	9 877	4 433	659	303
	2008/09	10 251	4 600	9 643	4 303	608	297
2009/10	10 051	4 509	9 469	4 225	582	284	
2010/11	10 041	4 490	9 379	4 203	662	287	
2011/12	10 631	4 737	9 795	4 406	836	331	
2012/13	10 554	4 674	9 449	4 251	1 105	423	
2013/14	10 921	4 797	9 330	4 276	1 591	521	
2014/15	11 272	4 916	9 110	4 266	2 162	650	

## Noch: 6. Studenten in den Wintersemestern 1992/93 bis 2014/15 nach Hochschulen

Hochschule	Wintersemester	Studenten					
		insgesamt	darunter weiblich	mit ... Staatsangehörigkeit			
				deutscher		ausländischer	
				insgesamt	darunter weiblich	insgesamt	darunter weiblich
Technische Universität Bergakademie Freiberg	1992/93	2 080	716	1 963	703	117	13
	1993/94	1 995	668	1 854	652	141	16
	1994/95	1 941	668	1 778	642	163	26
	1995/96	2 027	649	1 814	620	213	29
	1996/97	2 174	715	1 937	678	237	37
	1997/98	2 422	839	2 151	796	271	43
	1998/99	2 657	990	2 364	925	293	65
	1999/00	2 843	1 054	2 510	979	333	75
	2000/01	3 109	1 151	2 748	1 052	361	99
	2001/02	3 528	1 293	3 077	1 153	451	140
	2002/03	3 856	1 465	3 331	1 285	525	180
	2003/04	4 181	1 595	3 659	1 406	522	189
	2004/05	4 449	1 633	3 933	1 443	516	190
	2005/06	4 500	1 602	4 008	1 418	492	184
	2006/07	4 461	1 554	4 019	1 391	442	163
	2007/08	4 595	1 571	4 192	1 418	403	153
	2008/09	4 797	1 591	4 430	1 447	367	144
	2009/10	5 014	1 626	4 647	1 480	367	146
	2010/11	5 308	1 688	4 872	1 517	436	171
	2011/12	5 502	1 731	4 952	1 505	550	226
2012/13	5 455	1 710	4 865	1 476	590	234	
2013/14	5 345	1 684	4 644	1 425	701	259	
2014/15	5 138	1 650	4 312	1 335	826	315	
Internationales Hochschul- institut Zittau <sup>1)</sup>	1993/94	19	3	4	-	15	3
	1994/95	83	35	36	16	47	19
	1995/96	137	54	36	10	101	44
	1996/97	165	70	34	9	131	61
	1997/98	190	91	24	10	166	81
	1998/99	197	99	14	3	183	96
	1999/00	190	101	19	6	171	95
	2000/01	200	111	17	10	183	101
	2001/02	247	143	16	7	231	136
	2002/03	245	149	20	10	225	139
	2003/04	281	176	25	14	256	162
	2004/05	300	187	37	24	263	163
	2005/06	282	171	46	25	236	146
	2006/07	258	156	56	31	202	125
2007/08	230	134	65	31	165	103	
2008/09	220	123	73	29	147	94	
2009/10	215	122	95	37	120	85	
2010/11	240	130	124	47	116	83	
2011/12	267	155	149	72	118	83	
2012/13	303	179	188	92	115	87	

1) ab 2013 in die Technische Universität Dresden eingegliedert

## Noch: 6. Studenten in den Wintersemestern 1992/93 bis 2014/15 nach Hochschulen

Hochschule	Wintersemester	Studenten					
		insgesamt	darunter weiblich	mit ... Staatsangehörigkeit			
				deutscher		ausländischer	
				insgesamt	darunter weiblich	insgesamt	darunter weiblich
Handelshochschule Leipzig	1996/97	58	14	47	7	11	7
	1997/98	119	27	103	18	16	9
	1998/99	153	26	141	21	12	5
	1999/00	176	34	170	31	6	3
	2000/01	183	35	168	29	15	6
	2001/02	199	37	165	25	34	12
	2002/03	238	44	188	29	50	15
	2003/04	243	43	195	31	48	12
	2004/05	267	62	215	44	52	18
	2005/06	264	59	219	41	45	18
	2006/07	270	40	228	31	42	9
	2007/08	286	65	198	30	88	35
	2008/09	251	62	169	36	82	26
	2009/10	349	95	244	57	105	38
	2010/11	363	99	266	63	97	36
	2011/12	365	105	261	65	104	40
2012/13	434	117	314	78	120	39	
2013/14	513	159	338	93	175	66	
2014/15	577	174	395	110	182	64	
DIU Dresden International University	2003/04	24	7	24	7	-	-
	2004/05	62	18	50	16	12	2
	2005/06	188	82	110	51	78	31
	2006/07	196	106	128	65	68	41
	2007/08	355	177	277	134	78	43
	2008/09	399	184	350	157	49	27
	2009/10	615	293	572	269	43	24
	2010/11	695	329	633	297	62	32
	2011/12	1 077	534	937	456	140	78
	2012/13	1 377	693	1 180	592	197	101
2013/14	1 675	854	1 352	676	323	178	
2014/15	2 363	1 358	1 376	759	987	599	

## Noch: 6. Studenten in den Wintersemestern 1992/93 bis 2014/15 nach Hochschulen

Hochschule	Wintersemester	Studenten					
		insgesamt	darunter weiblich	mit ... Staatsangehörigkeit			
				deutscher		ausländischer	
				insgesamt	darunter weiblich	insgesamt	darunter weiblich
Hochschule für Bildende Künste Dresden	1992/93	218	108	208	102	10	6
	1993/94	242	125	233	120	9	5
	1994/95	304	178	292	170	12	8
	1995/96	353	224	337	215	16	9
	1996/97	393	258	371	245	22	13
	1997/98	385	267	359	250	26	17
	1998/99	414	285	381	264	33	21
	1999/00	444	307	412	288	32	19
	2000/01	465	319	426	296	39	23
	2001/02	483	335	450	314	33	21
	2002/03	486	339	452	316	34	23
	2003/04	499	346	456	318	43	28
	2004/05	527	374	484	344	43	30
	2005/06	537	389	492	359	45	30
	2006/07	579	418	521	377	58	41
	2007/08	579	413	523	375	56	38
	2008/09	595	433	537	390	58	43
	2009/10	610	441	552	405	58	36
	2010/11	630	449	575	416	55	33
	2011/12	613	453	557	413	56	40
2012/13	599	425	526	372	73	53	
2013/14	617	450	529	388	88	62	
2014/15	587	428	500	370	87	58	
Hochschule für Grafik und Buchkunst Leipzig	1992/93	222	86	205	80	17	6
	1993/94	242	94	229	88	13	6
	1994/95	266	122	256	117	10	5
	1995/96	305	142	287	132	18	10
	1996/97	338	159	313	147	25	12
	1997/98	358	165	333	151	25	14
	1998/99	398	199	361	176	37	23
	1999/00	416	207	377	188	39	19
	2000/01	428	229	384	204	44	25
	2001/02	438	243	392	217	46	26
	2002/03	462	254	425	237	37	17
	2003/04	505	285	472	270	33	15
	2004/05	526	286	488	267	38	19
	2005/06	571	305	524	280	47	25
	2006/07	572	294	519	265	53	29
	2007/08	584	305	519	269	65	36
	2008/09	570	297	511	262	59	35
	2009/10	548	287	489	251	59	36
	2010/11	560	286	491	243	69	43
	2011/12	571	293	481	239	90	54
2012/13	568	291	476	238	92	53	
2013/14	559	279	454	217	105	62	
2014/15	561	280	454	215	107	65	



## Noch: 6. Studenten in den Wintersemestern 1992/93 bis 2014/15 nach Hochschulen

Hochschule	Wintersemester	Studenten					
		insgesamt	darunter weiblich	mit ... Staatsangehörigkeit			
				deutscher		ausländischer	
				insgesamt	darunter weiblich	insgesamt	darunter weiblich
Hochschule für Musik und Theater Leipzig	1992/93	565	253	519	234	46	19
	1993/94	585	278	542	257	43	21
	1994/95	665	338	600	303	65	35
	1995/96	673	364	609	332	64	32
	1996/97	755	410	664	360	91	50
	1997/98	763	420	652	352	111	68
	1998/99	720	384	606	316	114	68
	1999/00	855	479	721	402	134	77
	2000/01	846	463	689	363	157	100
	2001/02	895	490	690	364	205	126
	2002/03	862	461	641	320	221	141
	2003/04	864	473	639	322	225	151
	2004/05	821	464	594	302	227	162
	2005/06	822	456	584	300	238	156
	2006/07	827	451	554	272	273	179
	2007/08	813	438	553	264	260	174
	2008/09	837	442	561	262	276	180
2009/10	841	454	562	270	279	184	
2010/11	827	442	564	276	263	166	
2011/12	830	432	557	263	273	169	
2012/13	918	485	621	303	297	182	
2013/14	946	496	671	334	275	162	
2014/15	992	547	713	381	279	166	
Hochschule für Musik Dresden	1992/93	602	303	569	282	33	21
	1993/94	595	290	558	268	37	22
	1994/95	583	304	545	282	38	22
	1995/96	613	318	577	298	36	20
	1996/97	634	342	595	316	39	26
	1997/98	681	361	633	330	48	31
	1998/99	634	344	585	314	49	30
	1999/00	616	325	555	285	61	40
	2000/01	599	318	514	258	85	60
	2001/02	555	301	465	241	90	60
	2002/03	573	324	449	244	124	80
	2003/04	607	343	444	239	163	104
	2004/05	618	333	446	226	172	107
	2005/06	619	327	461	232	158	95
	2006/07	622	328	443	215	179	113
	2007/08	606	319	433	211	173	108
	2008/09	561	293	410	198	151	95
2009/10	591	319	397	189	194	130	
2010/11	545	275	353	152	192	123	
2011/12	507	250	330	140	177	110	
2012/13	554	274	329	136	225	138	
2013/14	591	306	345	153	246	153	
2014/15	588	310	341	149	247	161	

## Noch: 6. Studenten in den Wintersemestern 1992/93 bis 2014/15 nach Hochschulen

Hochschule	Wintersemester	Studenten					
		insgesamt	darunter weiblich	mit ... Staatsangehörigkeit			
				deutscher		ausländischer	
				insgesamt	darunter weiblich	insgesamt	darunter weiblich
Palucca Hochschule für Tanz Dresden	1994/95	26	20	23	17	3	3
	1995/96	38	27	35	24	3	3
	1996/97	58	44	49	35	9	9
	1997/98	64	47	51	37	13	10
	1998/99	91	78	80	69	11	9
	1999/00	98	83	83	69	15	14
	2000/01	156	126	135	107	21	19
	2001/02	154	122	132	104	22	18
	2002/03	169	127	150	114	19	13
	2003/04	172	125	146	105	26	20
	2004/05	164	121	149	109	15	12
	2005/06	139	101	125	89	14	12
	2006/07	200	146	147	107	53	39
	2007/08	149	107	130	93	19	14
	2008/09	154	110	120	84	34	26
	2009/10	169	119	117	79	52	40
	2010/11	163	108	112	75	51	33
	2011/12	163	115	105	76	58	39
2012/13	164	106	106	73	58	33	
2013/14	157	99	95	62	62	37	
2014/15	161	100	93	60	68	40	
Hochschule für Kirchenmusik Dresden	1992/93	40	23	39	23	1	-
	1993/94	44	21	41	19	3	2
	1994/95	44	25	42	23	2	2
	1995/96	47	27	44	24	3	3
	1996/97	47	32	43	29	4	3
	1997/98	41	27	40	27	1	-
	1998/99	45	27	43	27	2	-
	1999/00	35	24	35	24	-	-
	2000/01	34	18	30	16	4	2
	2001/02	26	19	22	16	4	3
	2002/03	30	20	26	17	4	3
	2003/04	40	19	36	16	4	3
	2004/05	33	13	31	12	2	1
	2005/06	36	16	34	15	2	1
	2006/07	27	7	24	6	3	1
	2007/08	31	10	29	9	2	1
	2008/09	32	11	30	10	2	1
	2009/10	33	13	31	12	2	1
2010/11	30	12	29	12	1	-	
2011/12	24	9	24	9	-	-	
2012/13	30	13	30	13	-	-	
2013/14	35	12	35	12	-	-	
2014/15	33	7	33	7	-	-	

## Noch: 6. Studenten in den Wintersemestern 1992/93 bis 2014/15 nach Hochschulen

Hochschule	Wintersemester	Studenten					
		insgesamt	darunter weiblich	mit ... Staatsangehörigkeit			
				deutscher		ausländischer	
				insgesamt	darunter weiblich	insgesamt	darunter weiblich
Hochschule für Kirchenmusik Görlitz <sup>1)</sup>	2000/01	12	7	12	7	-	-
	2001/02	13	6	13	6	-	-
	2002/03	12	6	12	6	-	-
	2003/04	13	6	12	5	1	1
	2004/05	11	5	11	5	-	-
	2005/06	10	6	10	6	-	-
	2006/07	7	4	7	4	-	-
	2007/08	7	4	7	4	-	-
Hochschule für Technik und Wirtschaft Dresden	1992/93	769	263	764	263	5	-
	1993/94	1 973	644	1 956	644	17	-
	1994/95	3 092	920	3 051	916	41	4
	1995/96	3 705	1 213	3 649	1 200	56	13
	1996/97	3 894	1 329	3 806	1 294	88	35
	1997/98	4 226	1 389	4 140	1 360	86	29
	1998/99	4 596	1 517	4 507	1 488	89	29
	1999/00	4 582	1 472	4 534	1 453	48	19
	2000/01	4 795	1 526	4 684	1 481	111	45
	2001/02	4 866	1 518	4 753	1 469	113	49
	2002/03	4 861	1 502	4 737	1 453	124	49
	2003/04	5 013	1 537	4 852	1 465	161	72
	2004/05	5 089	1 510	4 938	1 434	151	76
	2005/06	5 079	1 469	4 917	1 391	162	78
	2006/07	5 168	1 441	4 980	1 353	188	88
	2007/08	5 193	1 508	5 024	1 417	169	91
	2008/09	5 298	1 567	5 134	1 480	164	87
	2009/10	5 382	1 596	5 210	1 503	172	93
	2010/11	5 457	1 562	5 267	1 469	190	93
	2011/12	5 339	1 498	5 145	1 408	194	90
2012/13	5 272	1 467	5 065	1 377	207	90	
2013/14	5 206	1 455	4 967	1 351	239	104	
2014/15	5 143	1 447	4 883	1 328	260	119	

1) Hochschule wurde zum 31.08.2008 geschlossen

## Noch: 6. Studenten in den Wintersemestern 1992/93 bis 2014/15 nach Hochschulen

Hochschule	Wintersemester	Studenten					
		insgesamt	darunter weiblich	mit ... Staatsangehörigkeit			
				deutscher		ausländischer	
				insgesamt	darunter weiblich	insgesamt	darunter weiblich
Hochschule für Technik, Wirtschaft und Kultur Leipzig	1992/93	3 402	1 355	3 339	1 345	63	10
	1993/94	4 036	1 543	3 958	1 529	78	14
	1994/95	4 015	1 322	3 939	1 305	76	17
	1995/96	4 078	1 316	3 996	1 294	82	22
	1996/97	4 196	1 477	4 114	1 460	82	17
	1997/98	4 303	1 570	4 224	1 549	79	21
	1998/99	4 582	1 722	4 501	1 700	81	22
	1999/00	4 991	1 924	4 885	1 886	106	38
	2000/01	4 922	1 873	4 822	1 843	100	30
	2001/02	5 134	1 905	5 038	1 879	96	26
	2002/03	5 641	2 183	5 511	2 133	130	50
	2003/04	5 625	2 108	5 463	2 050	162	58
	2004/05	5 758	2 098	5 525	2 023	233	75
	2005/06	5 965	2 112	5 623	2 012	342	100
	2006/07	6 045	2 191	5 627	2 075	418	116
	2007/08	6 180	2 267	5 714	2 150	466	117
	2008/09	6 380	2 380	5 803	2 212	577	168
	2009/10	6 715	2 457	6 061	2 278	654	179
	2010/11	6 637	2 413	5 968	2 236	669	177
	2011/12	6 612	2 415	5 867	2 208	745	207
2012/13	6 277	2 229	5 543	2 020	734	209	
2013/14	6 185	2 160	5 417	1 949	768	211	
2014/15	5 979	2 058	5 212	1 846	767	212	
Hochschule Mittweida	1992/93	1 433	316	1 430	316	3	-
	1993/94	1 937	553	1 932	551	5	2
	1994/95	2 278	689	2 266	683	12	6
	1995/96	2 676	913	2 659	910	17	3
	1996/97	2 674	964	2 643	954	31	10
	1997/98	2 779	1 057	2 709	1 024	70	33
	1998/99	2 843	1 052	2 746	1 017	97	35
	1999/00	3 064	1 133	2 937	1 087	127	46
	2000/01	3 337	1 222	3 168	1 171	169	51
	2001/02	3 775	1 354	3 462	1 292	313	62
	2002/03	4 030	1 334	3 631	1 274	399	60
	2003/04	4 451	1 404	3 912	1 331	539	73
	2004/05	4 769	1 479	4 009	1 386	760	93
	2005/06	5 017	1 514	4 127	1 428	890	86
	2006/07	5 352	1 620	4 329	1 491	1 023	129
	2007/08	5 566	1 731	4 405	1 549	1 161	182
	2008/09	5 501	1 716	4 147	1 469	1 354	247
	2009/10	5 785	1 902	4 327	1 608	1 458	294
	2010/11	5 961	2 018	4 387	1 690	1 574	328
	2011/12	6 042	2 104	4 438	1 758	1 604	346
2012/13	6 009	2 122	4 560	1 857	1 449	265	
2013/14	6 252	2 237	4 928	2 022	1 324	215	
2014/15	6 584	2 471	5 211	2 256	1 373	215	

## Noch: 6. Studenten in den Wintersemestern 1992/93 bis 2014/15 nach Hochschulen

Hochschule	Wintersemester	Studenten					
		insgesamt	darunter weiblich	mit ... Staatsangehörigkeit			
				deutscher		ausländischer	
				insgesamt	darunter weiblich	insgesamt	darunter weiblich
Hochschule Zittau/Görlitz	1992/93	1 142	348	1 113	340	29	8
	1993/94	1 619	594	1 568	579	51	15
	1994/95	2 027	816	1 947	785	80	31
	1995/96	2 326	1 095	2 217	1 043	109	52
	1996/97	2 446	1 241	2 299	1 161	147	80
	1997/98	2 770	1 477	2 570	1 366	200	111
	1998/99	3 067	1 687	2 816	1 527	251	160
	1999/00	3 108	1 693	2 842	1 527	266	166
	2000/01	3 159	1 681	2 907	1 521	252	160
	2001/02	3 234	1 717	2 950	1 544	284	173
	2002/03	3 270	1 717	2 981	1 543	289	174
	2003/04	3 459	1 790	3 111	1 583	348	207
	2004/05	3 556	1 804	3 138	1 566	418	238
	2005/06	3 658	1 846	3 241	1 596	417	250
	2006/07	3 481	1 758	3 079	1 517	402	241
	2007/08	3 670	1 795	3 301	1 580	369	215
	2008/09	3 705	1 829	3 412	1 668	293	161
	2009/10	3 577	1 827	3 333	1 671	244	156
	2010/11	3 629	1 840	3 342	1 651	287	189
	2011/12	3 580	1 857	3 248	1 622	332	235
2012/13	3 342	1 714	2 990	1 465	352	249	
2013/14	3 233	1 625	2 840	1 363	393	262	
2014/15	3 081	1 589	2 661	1 310	420	279	
Westfälische Hochschule Zwickau	1992/93	1 621	386	1 578	383	43	3
	1993/94	1 957	569	1 924	568	33	1
	1994/95	2 372	731	2 342	730	30	1
	1995/96	2 493	828	2 461	823	32	5
	1996/97	2 608	960	2 586	956	22	4
	1997/98	2 934	1 090	2 906	1 080	28	10
	1998/99	3 121	1 108	3 091	1 096	30	12
	1999/00	3 395	1 200	3 357	1 185	38	15
	2000/01	3 656	1 296	3 621	1 280	35	16
	2001/02	3 868	1 364	3 820	1 347	48	17
	2002/03	4 186	1 460	4 141	1 442	45	18
	2003/04	4 382	1 488	4 319	1 462	63	26
	2004/05	4 564	1 557	4 472	1 516	92	41
	2005/06	4 574	1 576	4 483	1 536	91	40
	2006/07	4 627	1 648	4 535	1 608	92	40
	2007/08	4 698	1 633	4 601	1 595	97	38
	2008/09	4 824	1 781	4 715	1 742	109	39
	2009/10	5 127	1 970	4 991	1 906	136	64
	2010/11	5 140	1 963	5 008	1 900	132	63
	2011/12	5 032	1 824	4 892	1 752	140	72
2012/13	4 880	1 767	4 711	1 689	169	78	
2013/14	4 795	1 690	4 588	1 592	207	98	
2014/15	4 599	1 637	4 333	1 499	266	138	

## Noch: 6. Studenten in den Wintersemestern 1992/93 bis 2014/15 nach Hochschulen

Hochschule	Wintersemester	Studenten					
		insgesamt	darunter weiblich	mit ... Staatsangehörigkeit			
				deutscher		ausländischer	
				insgesamt	darunter weiblich	insgesamt	darunter weiblich
Hochschule für Telekommunikation Leipzig	1992/93	317	34	306	30	11	4
	1993/94	326	33	318	31	8	2
	1994/95	403	30	397	29	6	1
	1995/96	364	25	361	25	3	-
	1996/97	319	22	314	22	5	-
	1997/98	288	15	286	15	2	-
	1998/99	322	21	319	21	3	-
	1999/00	362	23	358	22	4	1
	2000/01	342	31	337	29	5	2
	2001/02	430	51	420	48	10	3
	2002/03	467	57	456	53	11	4
	2003/04	461	56	440	52	21	4
	2004/05	518	58	487	52	31	6
	2005/06	523	46	486	41	37	5
	2006/07	485	40	450	35	35	5
	2007/08	437	31	404	22	33	9
	2008/09	401	32	364	22	37	10
2009/10	465	44	430	32	35	12	
2010/11	581	65	531	51	50	14	
2011/12	780	121	719	103	61	18	
2012/13	1 004	165	935	144	69	21	
2013/14	1 139	183	1 078	164	61	19	
2014/15	1 218	221	1 161	203	57	18	
Evangelische Hochschule Dresden	1992/93	102	69	98	65	4	4
	1993/94	204	125	195	118	9	7
	1994/95	302	182	290	172	12	10
	1995/96	346	210	332	198	14	12
	1996/97	356	223	338	210	18	13
	1997/98	344	230	328	218	16	12
	1998/99	359	247	341	232	18	15
	1999/00	362	257	344	242	18	15
	2000/01	377	267	357	252	20	15
	2001/02	368	271	347	255	21	16
	2002/03	429	316	404	298	25	18
	2003/04	477	334	451	315	26	19
	2004/05	492	344	463	323	29	21
	2005/06	544	401	516	381	28	20
	2006/07	538	391	503	366	35	25
	2007/08	533	389	508	370	25	19
	2008/09	537	387	509	366	28	21
2009/10	486	354	453	331	33	23	
2010/11	536	403	511	383	25	20	
2011/12	582	450	552	423	30	27	
2012/13	627	475	597	447	30	28	
2013/14	701	536	669	510	32	26	
2014/15	692	529	665	505	27	24	

## Noch: 6. Studenten in den Wintersemestern 1992/93 bis 2014/15 nach Hochschulen

Hochschule	Wintersemester	Studenten					
		insgesamt	darunter weiblich	mit ... Staatsangehörigkeit			
				deutscher		ausländischer	
				insgesamt	darunter weiblich	insgesamt	darunter weiblich
Evangelische Hochschule Moritzburg	1992/93	54	16	54	16	-	-
	1993/94	61	22	61	22	-	-
	1994/95	69	34	69	34	-	-
	1995/96	72	42	72	42	-	-
	1996/97	72	39	72	39	-	-
	1997/98	71	40	71	40	-	-
	1998/99	76	49	74	47	2	2
	1999/00	80	54	78	52	2	2
	2000/01	75	53	73	51	2	2
	2001/02	74	55	72	53	2	2
	2002/03	85	62	83	60	2	2
	2003/04	74	49	74	49	-	-
	2004/05	73	47	73	47	-	-
	2005/06	75	48	75	48	-	-
	2006/07	75	50	75	50	-	-
	2007/08	81	56	81	56	-	-
	2008/09	81	57	81	57	-	-
2009/10	83	61	83	61	-	-	
2010/11	81	56	81	56	-	-	
2011/12	88	57	88	57	-	-	
2012/13	93	56	93	56	-	-	
2013/14	102	59	102	59	-	-	
2014/15	114	62	114	62	-	-	
AKAD Fachhochschule <sup>1)</sup> Leipzig	1993/94	177	55	177	55	-	-
	1994/95	348	110	348	110	-	-
	1995/96	433	132	431	132	2	-
	1996/97	548	169	543	166	5	3
	1997/98	630	195	623	192	7	3
	1998/99	650	232	644	229	6	3
	1999/00	686	259	669	252	17	7
	2000/01	788	307	767	297	21	10
	2001/02	881	363	856	351	25	12
	2002/03	975	415	950	404	25	11
	2003/04	996	419	969	407	27	12
	2004/05	944	411	919	399	25	12
	2005/06	1 177	518	1 136	496	41	22
	2006/07	1 337	604	1 288	580	49	24
	2007/08	1 191	544	1 148	521	43	23
2008/09	1 228	547	1 183	523	45	24	
2009/10	1 345	612	1 297	582	48	30	
2010/11	1 394	627	1 350	598	44	29	
2011/12	1 472	649	1 420	618	52	31	
2012/13	1 485	650	1 435	621	50	29	
2013/14	1 388	599	1 346	576	42	23	

1) ab dem 21.01.2014 erfolgt die Erfassung am Standort Stuttgart

## Noch: 6. Studenten in den Wintersemestern 1992/93 bis 2014/15 nach Hochschulen

Hochschule	Wintersemester	Studenten					
		insgesamt	darunter weiblich	mit ... Staatsangehörigkeit			
				deutscher		ausländischer	
				insgesamt	darunter weiblich	insgesamt	darunter weiblich
Vogtländische Fachhochschule Plauen <sup>1)</sup>	1998/99	15	11	15	11	-	-
	1999/00	35	25	35	25	-	-
	2000/01	87	51	85	51	2	-
	2001/02	144	83	138	82	6	1
	2002/03	182	104	176	103	6	1
	2003/04	201	109	195	108	6	1
	2004/05	240	125	234	124	6	1
	2005/06	265	149	259	148	6	1
	2006/07	246	139	240	138	6	1
	2007/08	167	97	123	74	44	23
	2008/09	116	68	93	57	23	11
2009/10	55	31	46	27	9	4	
SparkassenHochschule Lichtenwalde (FH) <sup>2)</sup>	2004/05	2	1	2	1	-	-
Europa Fachhochschule Fresenius, Außenstelle Zwickau	2004/05	13	9	13	9	-	-
	2005/06	41	34	40	34	1	-
	2006/07	67	58	67	58	-	-
	2007/08	102	82	102	82	-	-
	2008/09	121	96	121	96	-	-
	2009/10	104	77	104	77	-	-
	2010/11	80	56	80	56	-	-
	2011/12	61	38	61	38	-	-
	2012/13	55	29	55	29	-	-
	2013/14	44	24	44	24	-	-
2014/15	26	15	26	15	-	-	
Fachhochschule Dresden - Private FH	2010/11	9	6	9	6	-	-
	2011/12	40	26	38	25	2	1
	2012/13	113	83	113	83	-	-
	2013/14	260	193	255	188	5	5
	2014/15	436	325	423	314	13	11
EBC Hochschule Dresden <sup>3)</sup>	2010/11	51	36	50	35	1	1
DPFA Hochschule Sachsen, Zwickau	2012/13	27	24	27	24	-	-
	2013/14	39	34	39	34	-	-
	2014/15	39	35	39	35	-	-
Designhochschule Leipzig	2014/15	89	44	85	42	4	2

1) Hochschule wurde zum 01.10.2009 aufgelöst

2) Die Hochschule wurde nur im Wintersemester 2004/05 erfasst.

3) ab dem 01.10.2011 erfolgt die Erfassung am Standort Hamburg



## Noch: 6. Studenten in den Wintersemestern 1992/93 bis 2014/15 nach Hochschulen

Hochschule	Wintersemester	Studenten					
		insgesamt	darunter weiblich	mit ... Staatsangehörigkeit			
				deutscher		ausländischer	
				insgesamt	darunter weiblich	insgesamt	darunter weiblich
Hochschule der Sächsischen Polizei Rothenburg (FH)	1995/96	199	24	199	24	-	-
	1996/97	298	53	298	53	-	-
	1997/98	300	67	300	67	-	-
	1998/99	310	92	310	92	-	-
	1999/00	348	97	348	97	-	-
	2000/01	359	108	359	108	-	-
	2001/02	371	116	371	116	-	-
	2002/03	375	119	375	119	-	-
	2003/04	389	124	389	124	-	-
	2004/05	408	123	408	123	-	-
	2005/06	368	105	368	105	-	-
	2006/07	362	102	362	102	-	-
	2007/08	387	101	387	101	-	-
	2008/09	403	100	403	100	-	-
	2009/10	421	110	421	110	-	-
	2010/11	398	117	398	117	-	-
2011/12	406	116	406	116	-	-	
2012/13	374	108	374	108	-	-	
2013/14	382	104	382	104	-	-	
2014/15	400	111	400	111	-	-	
Fachhochschule der Sächsischen Verwaltung Meißen	1992/93	998	684	997	684	1	-
	1993/94	1 896	1 335	1 896	1 335	-	-
	1994/95	2 317	1 610	2 317	1 610	-	-
	1995/96	2 179	1 553	2 179	1 553	-	-
	1996/97	1 849	1 312	1 849	1 312	-	-
	1997/98	1 341	925	1 341	925	-	-
	1998/99	1 192	829	1 192	829	-	-
	1999/00	1 159	802	1 159	802	-	-
	2000/01	811	558	811	558	-	-
	2001/02	782	553	782	553	-	-
	2002/03	728	533	728	533	-	-
	2003/04	736	527	736	527	-	-
	2004/05	699	489	699	489	-	-
	2005/06	667	442	667	442	-	-
	2006/07	597	402	597	402	-	-
	2007/08	572	372	572	372	-	-
2008/09	582	375	582	375	-	-	
2009/10	612	374	612	374	-	-	
2010/11	645	379	645	379	-	-	
2011/12	640	359	640	359	-	-	
2012/13	648	364	648	364	-	-	
2013/14	584	341	584	341	-	-	
2014/15	551	330	551	330	-	-	

## 7. Studenten, Studienanfänger und Studenten im 1. Fachsemester im Wintersemester 2014/15 nach Hochschulen und Hochschularten

Hochschule	insgesamt = i weiblich = w	Studenten								
		insgesamt	und zwar		mit ... Staatsangehörigkeit					
			Studien- anfänger	im ersten Fach- semester	deutscher			ausländischer		
					zu- sammen	Studien- anfänger	im ersten Fach- semester	zu- sammen	und zwar	im ersten Fach- semester
<b>Hochschulen</b>										
<b>Insgesamt</b>	i	<b>112 574</b>	<b>19 443</b>	<b>29 561</b>	<b>97 102</b>	<b>14 549</b>	<b>24 874</b>	<b>15 472</b>	<b>4 894</b>	<b>4 687</b>
	w	<b>50 690</b>	<b>9 269</b>	<b>13 867</b>	<b>43 958</b>	<b>6 991</b>	<b>11 663</b>	<b>6 732</b>	<b>2 278</b>	<b>2 204</b>
<b>Universitäten</b>										
Universität Leipzig	i	26 488	4 411	7 419	23 528	3 294	6 600	2 960	1 117	819
	w	15 572	2 732	4 392	13 883	2 041	3 926	1 689	691	466
Technische Universität Dresden	i	34 863	5 288	9 010	30 483	4 072	7 564	4 380	1 216	1 446
	w	14 474	2 299	3 891	12 567	1 762	3 250	1 907	537	641
Technische Universität Chemnitz	i	11 272	1 894	3 294	9 110	1 156	2 446	2 162	738	848
	w	4 916	874	1 531	4 266	624	1 245	650	250	286
Technische Universität Bergakademie Freiberg	i	5 138	711	1 097	4 312	476	861	826	235	236
	w	1 650	226	366	1 335	140	276	315	86	90
Handelshochschule Leipzig	i	577	114	202	395	9	95	182	105	107
	w	174	45	69	110	2	26	64	43	43
DIU Dresden International University	i	2 363	412	525	1 376	222	234	987	190	291
	w	1 358	236	306	759	124	129	599	112	177
<b>Zusammen</b>	i	<b>80 701</b>	<b>12 830</b>	<b>21 547</b>	<b>69 204</b>	<b>9 229</b>	<b>17 800</b>	<b>11 497</b>	<b>3 601</b>	<b>3 747</b>
	w	<b>38 144</b>	<b>6 412</b>	<b>10 555</b>	<b>32 920</b>	<b>4 693</b>	<b>8 852</b>	<b>5 224</b>	<b>1 719</b>	<b>1 703</b>
<b>Kunsthochschulen</b>										
Hochschule für Bildende Künste Dresden	i	587	90	161	500	55	120	87	35	41
	w	428	66	116	370	44	90	58	22	26
Hochschule für Grafik und Buchkunst Leipzig	i	561	42	75	454	31	59	107	11	16
	w	280	24	46	215	16	33	65	8	13
Hochschule für Musik und Theater Leipzig	i	992	143	278	713	72	182	279	71	96
	w	547	92	170	381	46	111	166	46	59
Hochschule für Musik Dresden	i	588	127	185	341	52	100	247	75	85
	w	310	74	104	149	27	47	161	47	57
Palucca Hochschule für Tanz Dresden	i	161	58	61	93	27	27	68	31	34
	w	100	37	42	60	18	18	40	19	24
Hochschule für Kirchen- musik Dresden	i	33	6	6	33	6	6	-	-	-
	w	7	2	2	7	2	2	-	-	-
<b>Zusammen</b>	i	<b>2 922</b>	<b>466</b>	<b>766</b>	<b>2 134</b>	<b>243</b>	<b>494</b>	<b>788</b>	<b>223</b>	<b>272</b>
	w	<b>1 672</b>	<b>295</b>	<b>480</b>	<b>1 182</b>	<b>153</b>	<b>301</b>	<b>490</b>	<b>142</b>	<b>179</b>

Noch: 7. Studenten, Studienanfänger und Studenten im 1. Fachsemester im Wintersemester 2014/15  
nach Hochschulen und Hochschularten

Hochschule	insgesamt = i weiblich = w	Studenten								
		insgesamt	und zwar		mit ... Staatsangehörigkeit					
			Studien- anfänger	im ersten Fach- semester	deutscher			ausländischer		
					zu- sammen	Studien- anfänger	im ersten Fach- semester	zu- sammen	Studien- anfänger	im ersten Fach- semester

**Fachhochschulen**

Hochschule für Technik und Wirtschaft Dresden	i	5 143	1 017	1 464	4 883	876	1 321	260	141	143
	w	1 447	341	470	1 328	269	399	119	72	71
Hochschule für Technik, Wirtschaft und Kultur	i	5 979	1 056	1 699	5 212	814	1 562	767	242	137
	w	2 058	368	583	1 846	290	522	212	78	61
Hochschule Mittweida	i	6 584	1 753	1 187	5 211	1 381	1 030	1 373	372	157
	w	2 471	748	446	2 256	675	391	215	73	55
Hochschule Zittau/Görlitz	i	3 081	617	688	2 661	456	615	420	161	73
	w	1 589	365	378	1 310	255	331	279	110	47
Westfälische Hoch- schule Zwickau	i	4 599	888	1 123	4 333	761	997	266	127	126
	w	1 637	352	455	1 499	283	384	138	69	71
Hochschule für Tele- kommunikation Leipzig	i	1 218	276	364	1 161	265	348	57	11	16
	w	221	58	75	203	55	71	18	3	4
Evangelische Hochschule Dresden	i	692	63	111	665	59	106	27	4	5
	w	529	49	87	505	45	82	24	4	5
Evangelische Hochschule Moritzburg	i	114	23	25	114	23	25	-	-	-
	w	62	11	13	62	11	13	-	-	-
Europa Fachhochschule Fresenius, Außenstelle Zwickau	i	26	-	-	26	-	-	-	-	-
	w	15	-	-	15	-	-	-	-	-
Fachhochschule Dresden - Private FH	i	436	172	204	423	164	197	13	8	7
	w	325	131	150	314	125	144	11	6	6
DPFA Hochschule Sachsen, Zwickau	i	39	-	-	39	-	-	-	-	-
	w	35	-	-	35	-	-	-	-	-
Designhochschule Leipzig	i	89	55	71	85	51	67	4	4	4
	w	44	32	37	42	30	35	2	2	2
<b>Zusammen</b>	<b>i</b>	<b>28 000</b>	<b>5 920</b>	<b>6 936</b>	<b>24 813</b>	<b>4 850</b>	<b>6 268</b>	<b>3 187</b>	<b>1 070</b>	<b>668</b>
	<b>w</b>	<b>10 433</b>	<b>2 455</b>	<b>2 694</b>	<b>9 415</b>	<b>2 038</b>	<b>2 372</b>	<b>1 018</b>	<b>417</b>	<b>322</b>

**Verwaltungsfachhochschulen**

Hochschule der Sächsischen Polizei	i	400	82	138	400	82	138	-	-	-
	w	111	18	35	111	18	35	-	-	-
Fachhochschule der Sächsischen Verwaltung Meißen	i	551	145	174	551	145	174	-	-	-
	w	330	89	103	330	89	103	-	-	-
<b>Zusammen</b>	<b>i</b>	<b>951</b>	<b>227</b>	<b>312</b>	<b>951</b>	<b>227</b>	<b>312</b>	<b>-</b>	<b>-</b>	<b>-</b>
	<b>w</b>	<b>441</b>	<b>107</b>	<b>138</b>	<b>441</b>	<b>107</b>	<b>138</b>	<b>-</b>	<b>-</b>	<b>-</b>

### 8. Studenten, Studienanfänger und Studenten im 1. Fachsemester im Wintersemester 2014/15 nach angestrebten Abschlüssen und Fächergruppen

Angestrebter Abschluss	insgesamt = i weiblich = w	Studenten								
		insgesamt	und zwar		mit ... Staatsangehörigkeit					
			Studien- anfänger	im ersten Fach- semester	deutscher			ausländischer		
					zu- sammen	und zwar	im ersten Fach- semester	zu- sammen	und zwar	im ersten Fach- semester
<b>Hochschulen insgesamt</b>										
Universitärer Abschluss	i	65 515	9 967	17 376	57 118	7 841	14 760	8 397	2 126	2 616
(ohne Lehramtsprüfungen)	w	29 523	4 590	8 023	25 795	3 685	6 878	3 728	905	1 145
darunter										
Bachelor	i	25 405	5 547	7 782	23 083	4 845	6 980	2 322	702	802
	w	12 241	2 846	3 773	11 022	2 481	3 366	1 219	365	407
Master	i	17 719	1 297	5 550	13 286	142	4 041	4 433	1 155	1 509
	w	8 498	520	2 734	6 616	83	2 105	1 882	437	629
Promotionen	i	5 571	143	558	4 071	2	362	1 500	141	196
	w	2 255	56	245	1 672	-	167	583	56	78
Lehramt	i	8 192	1 411	2 742	8 078	1 397	2 713	114	14	29
	w	5 572	1 029	1 860	5 479	1 017	1 835	93	12	25
darunter										
Bachelor	i	290	5	8	280	5	8	10	-	-
	w	149	2	2	139	2	2	10	-	-
Master	i	2 068	-	754	2 039	-	740	29	-	14
	w	1 377	-	487	1 353	-	475	24	-	12
Künstlerischer Abschluss	i	2 336	340	566	1 619	169	342	717	171	224
	w	1 276	208	347	827	95	196	449	113	151
darunter										
Bachelor	i	654	138	168	436	69	93	218	69	75
	w	326	87	100	188	38	45	138	49	55
Master	i	436	78	159	205	17	80	231	61	79
	w	261	47	96	120	8	45	141	39	51
Fachhochschulabschluss	i	28 797	5 977	7 098	25 820	5 095	6 588	2 977	882	510
	w	10 850	2 477	2 767	9 941	2 163	2 527	909	314	240
darunter										
Bachelor	i	17 074	4 491	4 613	15 976	4 063	4 310	1 098	428	303
	w	7 868	2 201	2 030	7 277	1 953	1 870	591	248	160
Master	i	4 115	162	1 189	3 651	60	1 028	464	102	161
	w	1 699	62	485	1 506	24	415	193	38	70
Sonstiger Abschluss	i	2 163	1 605	1 221	396	45	109	1 767	1 560	1 112
	w	1 214	909	625	244	31	60	970	878	565
<b>Insgesamt</b>	<b>i</b>	<b>112 574</b>	<b>19 443</b>	<b>29 561</b>	<b>97 102</b>	<b>14 549</b>	<b>24 874</b>	<b>15 472</b>	<b>4 894</b>	<b>4 687</b>
	<b>w</b>	<b>50 690</b>	<b>9 269</b>	<b>13 867</b>	<b>43 958</b>	<b>6 991</b>	<b>11 663</b>	<b>6 732</b>	<b>2 278</b>	<b>2 204</b>
<b>Sprach- und Kulturwissenschaften</b>										
Universitärer Abschluss (ohne	i	10 961	1 548	3 274	9 833	1 246	2 898	1 128	302	376
Lehramtsprüfungen)	w	7 380	1 097	2 284	6 628	910	2 046	752	187	238
darunter										
Bachelor	i	6 542	1 298	1 975	6 136	1 190	1 843	406	108	132
	w	4 331	955	1 340	4 024	875	1 245	307	80	95
Master	i	3 475	218	1 172	2 778	24	930	697	194	242
	w	2 480	128	860	2 052	21	719	428	107	141
Promotionen	i	809	19	95	587	1	67	222	18	28
	w	496	8	56	368	-	41	128	8	15

Noch: 8. Studenten, Studienanfänger und Studenten im 1. Fachsemester im Wintersemester 2014/15  
nach angestrebten Abschlüssen und Fächergruppen

Angestrebter Abschluss		Studenten								
		insgesamt	und zwar		mit ... Staatsangehörigkeit					
			Studien- anfänger	im ersten Fach- semester	deutscher			ausländischer		
					zu- sammen	und zwar		zu- sammen	und zwar	
insgesamt = i weiblich = w			Studien- anfänger	im ersten Fach- semester			Studien- anfänger		im ersten Fach- semester	
noch: Sprach- und Kulturwissenschaften										
Lehramt	i	6 554	1 123	2 128	6 454	1 111	2 103	100	12	25
	w	4 696	863	1 533	4 616	853	1 512	80	10	21
darunter										
Bachelor	i	236	-	-	226	-	-	10	-	-
	w	132	-	-	122	-	-	10	-	-
Master	i	1 666	-	580	1 642	-	569	24	-	11
	w	1 175	-	402	1 156	-	393	19	-	9
Fachhochschulabschluss	i	1 463	248	363	1 394	228	332	69	20	31
	w	1 087	185	263	1 029	166	234	58	19	29
darunter										
Bachelor	i	1 147	225	294	1 099	211	276	48	14	18
	w	844	165	215	803	152	199	41	13	16
Master	i	211	6	49	190	-	36	21	6	13
	w	152	6	33	135	-	20	17	6	13
Sonstiger Abschluss	i	648	472	249	171	21	46	477	451	203
	w	503	367	188	136	16	33	367	351	155
<b>Zusammen</b>	<b>i</b>	<b>20 435</b>	<b>3 410</b>	<b>6 109</b>	<b>18 439</b>	<b>2 607</b>	<b>5 446</b>	<b>1 996</b>	<b>803</b>	<b>663</b>
	<b>w</b>	<b>14 162</b>	<b>2 520</b>	<b>4 324</b>	<b>12 777</b>	<b>1 945</b>	<b>3 866</b>	<b>1 385</b>	<b>575</b>	<b>458</b>
<b>Sport</b>										
Universitärer Abschluss (ohne	i	1 213	165	346	1 178	158	337	35	7	9
Lehramtsprüfungen)	w	506	71	151	493	68	147	13	3	4
darunter										
Bachelor	i	740	164	206	731	158	200	9	6	6
	w	289	71	84	285	68	81	4	3	3
Master	i	461	1	140	436	-	137	25	1	3
	w	213	-	67	205	-	66	8	-	1
Promotionen	i	33	-	1	17	-	-	16	-	1
	w	11	-	-	7	-	-	4	-	-
Lehramt	i	363	55	122	362	54	122	1	1	-
	w	140	17	40	139	16	40	1	1	-
darunter										
Bachelor	i	6	-	-	6	-	-	-	-	-
	w	3	-	-	3	-	-	-	-	-
Master	i	97	-	43	97	-	43	-	-	-
	w	41	-	15	41	-	15	-	-	-
Sonstiger Abschluss	i	64	61	56	-	-	-	64	61	56
	w	21	19	16	-	-	-	21	19	16
<b>Zusammen</b>	<b>i</b>	<b>1 673</b>	<b>281</b>	<b>525</b>	<b>1 557</b>	<b>212</b>	<b>459</b>	<b>116</b>	<b>69</b>	<b>66</b>
	<b>w</b>	<b>678</b>	<b>107</b>	<b>207</b>	<b>639</b>	<b>84</b>	<b>187</b>	<b>39</b>	<b>23</b>	<b>20</b>

Noch: 8. Studenten, Studienanfänger und Studenten im 1. Fachsemester im Wintersemester 2014/15  
nach angestrebten Abschlüssen und Fächergruppen

Angestrebter Abschluss	insgesamt = i weiblich = w	Studenten								
		insgesamt	und zwar		mit ... Staatsangehörigkeit					
			Studien- anfänger	im ersten Fach- semester	deutscher			ausländischer		
					zu- sammen	Studien- anfänger	im ersten Fach- semester	zu- sammen	Studien- anfänger	im ersten Fach- semester

**Rechts-, Wirtschafts- und Sozialwissenschaften**

Universitärer Abschluss (ohne Lehramtsprüfungen)	i	16 130	2 241	4 344	14 483	1 816	3 829	1 647	425	515
	w	8 277	1 284	2 317	7 253	1 029	1 998	1 024	255	319
darunter										
Bachelor	i	6 753	1 340	1 818	6 251	1 213	1 672	502	127	146
	w	3 510	807	1 009	3 170	714	906	340	93	103
Master	i	5 982	334	1 837	4 951	51	1 491	1 031	283	346
	w	3 071	184	966	2 461	31	763	610	153	203
Promotionen	i	649	20	70	528	-	46	121	20	24
	w	302	13	33	232	-	18	70	13	15
Lehramt	i	36	4	10	36	4	10	-	-	-
	w	21	3	5	21	3	5	-	-	-
darunter										
Bachelor	i	1	-	-	1	-	-	-	-	-
	w	-	-	-	-	-	-	-	-	-
Master	i	9	-	1	9	-	1	-	-	-
	w	3	-	-	3	-	-	-	-	-
Fachhochschulabschluss	i	8 200	1 734	1 849	6 982	1 395	1 726	1 218	339	123
	w	4 685	1 025	1 088	4 236	871	1 003	449	154	85
darunter										
Bachelor	i	5 741	1 426	1 359	5 274	1 247	1 278	467	179	81
	w	3 610	937	802	3 276	800	744	334	137	58
Master	i	1 140	50	340	1 021	34	306	119	16	34
	w	765	31	222	681	19	197	84	12	25
Sonstiger Abschluss	i	376	347	238	15	9	9	361	338	229
	w	226	204	142	8	3	3	218	201	139
<b>Zusammen</b>	<b>i</b>	<b>25 391</b>	<b>4 346</b>	<b>6 511</b>	<b>22 044</b>	<b>3 224</b>	<b>5 620</b>	<b>3 347</b>	<b>1 122</b>	<b>891</b>
	<b>w</b>	<b>13 511</b>	<b>2 529</b>	<b>3 585</b>	<b>11 750</b>	<b>1 906</b>	<b>3 027</b>	<b>1 761</b>	<b>623</b>	<b>558</b>

**Mathematik, Naturwissenschaften**

Universitärer Abschluss (ohne Lehramtsprüfungen)	i	10 434	1 842	3 294	9 211	1 501	2 882	1 223	341	412
	w	3 508	667	1 168	3 099	524	1 004	409	143	164
darunter										
Bachelor	i	5 277	1 436	1 941	4 869	1 280	1 759	408	156	182
	w	1 683	509	664	1 536	441	587	147	68	77
Master	i	3 413	188	1 035	2 673	16	822	740	172	213
	w	1 205	75	377	979	9	301	226	66	76
Promotionen	i	2 077	61	199	1 502	-	113	575	61	86
	w	729	21	70	528	-	44	201	21	26
Lehramt	i	778	159	328	771	158	326	7	1	2
	w	415	92	174	409	91	172	6	1	2
darunter										
Bachelor	i	5	-	-	5	-	-	-	-	-
	w	1	-	-	1	-	-	-	-	-
Master	i	192	-	91	190	-	90	2	-	1
	w	97	-	46	95	-	45	2	-	1

Noch: 8. Studenten, Studienanfänger und Studenten im 1. Fachsemester im Wintersemester 2014/15  
nach angestrebten Abschlüssen und Fächergruppen

Angestrebter Abschluss	insgesamt = i weiblich = w	Studenten								
		insgesamt	und zwar		mit ... Staatsangehörigkeit					
			Studien- anfänger	im ersten Fach- semester	deutscher			ausländischer		
					zu- sammen	Studien- anfänger	im ersten Fach- semester	zu- sammen	Studien- anfänger	im ersten Fach- semester
noch: Mathematik, Naturwissenschaften										
Fachhochschulabschluss	i	3 942	893	1 312	3 496	771	1 153	446	122	159
	w	1 044	281	397	902	232	335	142	49	62
darunter										
Bachelor	i	2 484	769	969	2 309	698	895	175	71	74
	w	698	259	307	621	221	268	77	38	39
Master	i	935	43	252	734	10	171	201	33	81
	w	250	10	76	195	1	55	55	9	21
Sonstiger Abschluss	i	211	123	116	58	3	12	153	120	104
	w	95	61	56	23	2	4	72	59	52
<b>Zusammen</b>	<b>i</b>	<b>17 442</b>	<b>3 078</b>	<b>5 249</b>	<b>15 038</b>	<b>2 433</b>	<b>4 486</b>	<b>2 404</b>	<b>645</b>	<b>763</b>
	<b>w</b>	<b>5 791</b>	<b>1 122</b>	<b>1 865</b>	<b>4 961</b>	<b>849</b>	<b>1 559</b>	<b>830</b>	<b>273</b>	<b>306</b>
<b>Humanmedizin/Gesundheitswissenschaften</b>										
Universitärer Abschluss (ohne Lehramtsprüfungen)	i	6 744	898	1 097	5 524	686	791	1 220	212	306
	w	4 302	590	715	3 584	464	529	718	126	186
darunter										
Bachelor	i	1 395	288	292	886	145	148	509	143	144
	w	838	181	181	551	94	94	287	87	87
Master	i	663	26	168	295	12	60	368	14	108
	w	403	15	112	155	8	43	248	7	69
Promotionen	i	430	14	64	300	-	47	130	14	17
	w	256	8	49	196	-	38	60	8	11
Lehramt	i	3	-	-	3	-	-	-	-	-
	w	3	-	-	3	-	-	-	-	-
Fachhochschulabschluss	i	689	165	186	681	165	184	8	-	2
	w	522	123	146	515	123	144	7	-	2
darunter										
Bachelor	i	564	161	147	556	161	145	8	-	2
	w	426	120	113	419	120	111	7	-	2
Master	i	125	4	39	125	4	39	-	-	-
	w	96	3	33	96	3	33	-	-	-
Sonstiger Abschluss	i	158	64	35	100	7	29	58	57	6
	w	92	40	16	56	5	12	36	35	4
<b>Zusammen</b>	<b>i</b>	<b>8 024</b>	<b>1 141</b>	<b>1 382</b>	<b>6 608</b>	<b>858</b>	<b>1 051</b>	<b>1 416</b>	<b>283</b>	<b>331</b>
	<b>w</b>	<b>5 175</b>	<b>761</b>	<b>926</b>	<b>4 354</b>	<b>592</b>	<b>723</b>	<b>821</b>	<b>169</b>	<b>203</b>

Noch: 8. Studenten, Studienanfänger und Studenten im 1. Fachsemester im Wintersemester 2014/15  
nach angestrebten Abschlüssen und Fächergruppen

Angestrebter Abschluss	insgesamt insgesamt = i weiblich = w	Studenten							
		und zwar		mit ... Staatsangehörigkeit					
		Studien- anfänger	im ersten Fach- semester	deutscher			ausländischer		
				zu- sammen	und zwar	zu- sammen	und zwar	zu- sammen	und zwar
Studien- anfänger	im ersten Fach- semester	Studien- anfänger	im ersten Fach- semester	Studien- anfänger	im ersten Fach- semester				

#### Veterinärmedizin

Universitärer Abschluss (ohne Lehramtsprüfungen)	i	839	128	133	815	122	126	24	6	7
	w	718	108	113	703	104	109	15	4	4
Promotionen	i	132	2	11	116	-	9	16	2	2
	w	94	2	9	88	-	7	6	2	2
Sonstiger Abschluss	i	5	3	1	-	-	-	5	3	1
	w	3	3	1	-	-	-	3	3	1
<b>Zusammen</b>	<b>i</b>	<b>976</b>	<b>133</b>	<b>145</b>	<b>931</b>	<b>122</b>	<b>135</b>	<b>45</b>	<b>11</b>	<b>10</b>
	<b>w</b>	<b>815</b>	<b>113</b>	<b>123</b>	<b>791</b>	<b>104</b>	<b>116</b>	<b>24</b>	<b>9</b>	<b>7</b>

#### Agrar-, Forst- und Ernährungswissenschaften

Universitärer Abschluss (ohne Lehramtsprüfungen)	i	922	135	273	863	118	253	59	17	20
	w	429	76	128	398	64	115	31	12	13
darunter										
Bachelor	i	571	121	169	556	117	164	15	4	5
	w	263	68	89	253	64	85	10	4	4
Master	i	300	14	104	259	1	89	41	13	15
	w	129	8	39	111	-	30	18	8	9
Promotionen	i	71	-	1	41	-	1	30	-	-
	w	39	-	1	22	-	1	17	-	-
Lehramt	i	3	-	-	3	-	-	-	-	-
	w	2	-	-	2	-	-	-	-	-
Fachhochschulabschluss	i	549	101	161	544	98	158	5	3	3
	w	273	55	81	270	54	80	3	1	1
darunter										
Bachelor	i	479	101	138	474	98	135	5	3	3
	w	238	55	68	235	54	67	3	1	1
Master	i	69	-	23	69	-	23	-	-	-
	w	34	-	13	34	-	13	-	-	-
Sonstiger Abschluss	i	19	17	18	-	-	-	19	17	18
	w	7	6	7	-	-	-	7	6	7
<b>Zusammen</b>	<b>i</b>	<b>1 564</b>	<b>253</b>	<b>453</b>	<b>1 451</b>	<b>216</b>	<b>412</b>	<b>113</b>	<b>37</b>	<b>41</b>
	<b>w</b>	<b>750</b>	<b>137</b>	<b>217</b>	<b>692</b>	<b>118</b>	<b>196</b>	<b>58</b>	<b>19</b>	<b>21</b>

#### Ingenieurwissenschaften

Universitärer Abschluss (ohne Lehramtsprüfungen)	i	17 109	2 859	4 267	14 117	2 057	3 316	2 992	802	951
	w	3 575	591	913	2 864	429	713	711	162	200
darunter										
Bachelor	i	3 303	759	1 137	2 876	608	960	427	151	177
	w	760	158	249	675	135	221	85	23	28
Master	i	3 106	506	990	1 597	35	418	1 509	471	572
	w	749	101	236	421	11	113	328	90	123
Promotionen	i	1 287	24	107	905	1	72	382	23	35
	w	272	3	22	180	-	14	92	3	8



Noch: 8. Studenten, Studienanfänger und Studenten im 1. Fachsemester im Wintersemester 2014/15  
nach angestrebten Abschlüssen und Fächergruppen

Angestrebter Abschluss		Studenten								
		insgesamt	und zwar		mit ... Staatsangehörigkeit					
			Studien- anfänger	im ersten Fach- semester	deutscher			ausländischer		
					zu- sammen	Studien- anfänger	im ersten Fach- semester	zu- sammen	Studien- anfänger	im ersten Fach- semester
insgesamt = i										
weiblich = w										
noch: Ingenieurwissenschaften										
Lehramt	i	4	-	-	4	-	-	-	-	-
	w	1	-	-	1	-	-	-	-	-
Fachhochschulabschluss	i	13 344	2 694	3 079	12 151	2 310	2 897	1 193	384	182
	w	2 849	716	689	2 624	634	636	225	82	53
darunter										
Bachelor	i	6 209	1 690	1 609	5 842	1 540	1 491	367	150	118
	w	1 792	595	458	1 680	542	419	112	53	39
Master	i	1 598	57	463	1 478	12	432	120	45	31
	w	386	10	98	352	1	89	34	9	9
Sonstiger Abschluss	i	503	374	373	33	-	-	470	374	373
	w	165	122	123	9	-	-	156	122	123
<b>Zusammen</b>	<b>i</b>	<b>32 247</b>	<b>5 951</b>	<b>7 826</b>	<b>27 210</b>	<b>4 368</b>	<b>6 285</b>	<b>5 037</b>	<b>1 583</b>	<b>1 541</b>
	<b>w</b>	<b>6 862</b>	<b>1 432</b>	<b>1 747</b>	<b>5 678</b>	<b>1 063</b>	<b>1 363</b>	<b>1 184</b>	<b>369</b>	<b>384</b>
Kunst, Kunstwissenschaft										
Universitärer Abschluss (ohne Lehramtsprüfungen)	i	1 163	151	348	1 094	137	328	69	14	20
	w	828	106	234	773	93	217	55	13	17
darunter										
Bachelor	i	824	141	244	778	134	234	46	7	10
	w	567	97	157	528	90	147	39	7	10
Master	i	319	10	104	297	3	94	22	7	10
	w	248	9	77	232	3	70	16	6	7
Promotionen	i	83	3	10	75	-	7	8	3	3
	w	56	1	5	51	-	4	5	1	1
Lehramt	i	451	70	154	445	70	152	6	-	2
	w	294	54	108	288	54	106	6	-	2
darunter										
Bachelor	i	42	5	8	42	5	8	-	-	-
	w	13	2	2	13	2	2	-	-	-
Master	i	104	-	39	101	-	37	3	-	2
	w	61	-	24	58	-	22	3	-	2
Künstlerischer Abschluss	i	2 336	340	566	1 619	169	342	717	171	224
	w	1 276	208	347	827	95	196	449	113	151
darunter										
Bachelor	i	654	138	168	436	69	93	218	69	75
	w	326	87	100	188	38	45	138	49	55
Master	i	436	78	159	205	17	80	231	61	79
	w	261	47	96	120	8	45	141	39	51
Fachhochschulabschluss	i	610	142	148	572	128	138	38	14	10
	w	390	92	103	365	83	95	25	9	8
darunter										
Bachelor	i	450	119	97	422	108	90	28	11	7
	w	260	70	67	243	64	62	17	6	5
Master	i	37	2	23	34	-	21	3	2	2
	w	16	2	10	13	-	8	3	2	2

Noch: 8. Studenten, Studienanfänger und Studenten im 1. Fachsemester im Wintersemester 2014/15  
nach angestrebten Abschlüssen und Fächergruppen

Angestrebter Abschluss	insgesamt = i weiblich = w	Studenten								
		insgesamt	und zwar		mit ... Staatsangehörigkeit					
			Studien- anfänger	im ersten Fach- semester	deutscher			ausländischer		
					zu- sammen	und zwar		zu- sammen	und zwar	
Studien- anfänger	im ersten Fach- semester	Studien- anfänger	im ersten Fach- semester	Studien- anfänger		im ersten Fach- semester				

noch: Kunst, Kunstwissenschaft

Sonstiger Abschluss	i	96	79	64	13	5	7	83	74	57
	w	63	54	41	10	5	6	53	49	35
<b>Zusammen</b>	<b>i</b>	<b>4 739</b>	<b>785</b>	<b>1 290</b>	<b>3 818</b>	<b>509</b>	<b>974</b>	<b>921</b>	<b>276</b>	<b>316</b>
	<b>w</b>	<b>2 907</b>	<b>515</b>	<b>838</b>	<b>2 314</b>	<b>330</b>	<b>624</b>	<b>593</b>	<b>185</b>	<b>214</b>

Außerhalb der Studienbereichsgliederung

Sonstiger Abschluss	i	83	65	71	6	-	6	77	65	65
	w	39	33	35	2	-	2	37	33	33
<b>Zusammen</b>	<b>i</b>	<b>83</b>	<b>65</b>	<b>71</b>	<b>6</b>	<b>-</b>	<b>6</b>	<b>77</b>	<b>65</b>	<b>65</b>
	<b>w</b>	<b>39</b>	<b>33</b>	<b>35</b>	<b>2</b>	<b>-</b>	<b>2</b>	<b>37</b>	<b>33</b>	<b>33</b>

### 9. Studenten im Wintersemester 2014/15 nach Fächergruppen sowie Fach- und Hochschulsemestern und Hochschularten

Fächergruppe		Ins- gesamt	Davon im ... Semester								
			1. oder 2.	3. oder 4.	5. oder 6.	7. oder 8.	9. oder 10.	11. oder 12.	13. oder 14.	15. oder höheren	
	insgesamt = i										
	weiblich = w										
	Fachsemester = F										
	Hochschulsemester = H										
<b>Hochschulen</b>											
Sprach- und Kulturwissen- schaften	F i	20 435	6 411	5 348	4 790	2 151	810	365	170	390	
	w	14 162	4 526	3 790	3 402	1 414	476	232	107	215	
	H i	20 435	3 601	2 953	2 780	2 644	2 289	2 022	1 336	2 810	
	w	14 162	2 640	2 097	1 999	1 840	1 560	1 429	880	1 717	
Sport	F i	1 673	537	437	400	176	71	24	9	19	
	w	678	213	190	183	56	22	7	4	3	
	H i	1 673	305	237	211	244	214	190	129	143	
	w	678	115	105	87	96	93	91	47	44	
Rechts-, Wirtschafts- und Sozialwissenschaften	F i	25 391	7 127	6 552	5 869	3 221	1 374	590	290	368	
	w	13 511	3 922	3 596	3 232	1 569	624	262	147	159	
	H i	25 391	4 836	4 166	3 428	3 298	2 889	2 550	1 716	2 508	
	w	13 511	2 785	2 249	1 902	1 726	1 493	1 329	877	1 150	
Mathematik, Naturwissen- schaften	F i	17 442	5 860	4 313	3 558	1 933	800	381	273	324	
	w	5 791	2 056	1 490	1 183	596	230	105	66	65	
	H i	17 442	3 309	2 498	2 181	2 198	1 776	1 573	1 224	2 683	
	w	5 791	1 194	853	715	703	609	530	403	784	
Humanmedizin/Gesundheits- wissenschaften	F i	8 024	1 805	1 650	1 405	1 002	779	748	494	141	
	w	5 175	1 173	1 057	911	634	484	497	337	82	
	H i	8 024	1 428	1 740	1 056	794	775	711	616	904	
	w	5 175	948	1 099	680	514	498	483	405	548	
Veterinärmedizin	F i	976	180	172	160	147	144	148	23	2	
	w	815	151	143	134	126	119	120	21	1	
	H i	976	147	126	112	135	145	122	79	110	
	w	815	120	113	96	109	120	103	70	84	
Agrar-, Forst- und Ernährungs- wissenschaften	F i	1 564	462	411	344	185	101	34	17	10	
	w	750	221	200	175	78	44	17	10	5	
	H i	1 564	266	245	245	221	209	155	89	134	
	w	750	141	121	129	90	92	70	43	64	
Ingenieurwissenschaften	F i	32 247	8 538	6 606	6 353	4 816	3 010	1 712	743	469	
	w	6 862	1 925	1 455	1 513	939	523	311	133	63	
	H i	32 247	6 509	5 021	4 457	4 685	3 582	2 957	1 933	3 103	
	w	6 862	1 589	1 138	951	852	662	612	433	625	
Kunst, Kunstwissenschaft	F i	4 739	1 391	1 129	970	603	294	206	88	58	
	w	2 907	909	723	590	355	166	98	38	28	
	H i	4 739	850	752	688	569	488	404	325	663	
	w	2 907	557	463	415	358	291	239	180	404	

Noch: 9. Studenten im Wintersemester 2014/15 nach Fächergruppen sowie Fach- und Hochschulsemestern und Hochschularten

Fächergruppe		Ins- gesamt	Davon im ... Semester							
			1. oder 2.	3. oder 4.	5. oder 6.	7. oder 8.	9. oder 10.	11. oder 12.	13. oder 14.	15. oder höheren
	insgesamt = i									
	weiblich = w									
	Fachsemester = F									
	Hochschulsemester = H									
noch: Hochschulen										
Außerhalb der Studienbereichsgliederung	F i	83	76	7	-	-	-	-	-	-
	w	39	38	1	-	-	-	-	-	-
	H i	83	70	8	-	3	-	-	1	1
	w	39	36	1	-	-	-	-	1	1
<b>Insgesamt</b>	<b>F i</b>	<b>112 574</b>	<b>32 387</b>	<b>26 625</b>	<b>23 849</b>	<b>14 234</b>	<b>7 383</b>	<b>4 208</b>	<b>2 107</b>	<b>1 781</b>
	<b>w</b>	<b>50 690</b>	<b>15 134</b>	<b>12 645</b>	<b>11 323</b>	<b>5 767</b>	<b>2 688</b>	<b>1 649</b>	<b>863</b>	<b>621</b>
	<b>H i</b>	<b>112 574</b>	<b>21 321</b>	<b>17 746</b>	<b>15 158</b>	<b>14 791</b>	<b>12 367</b>	<b>10 684</b>	<b>7 448</b>	<b>13 059</b>
	<b>w</b>	<b>50 690</b>	<b>10 125</b>	<b>8 239</b>	<b>6 974</b>	<b>6 288</b>	<b>5 418</b>	<b>4 886</b>	<b>3 339</b>	<b>5 421</b>
Universitäten										
Sprach- und Kulturwissenschaften	F i	18 970	6 006	4 993	4 465	1 902	723	338	155	388
	w	13 073	4 230	3 520	3 157	1 224	417	215	97	213
	H i	18 970	3 327	2 665	2 515	2 407	2 123	1 918	1 276	2 739
	w	13 073	2 438	1 882	1 800	1 657	1 433	1 355	840	1 668
Sport	F i	1 673	537	437	400	176	71	24	9	19
	w	678	213	190	183	56	22	7	4	3
	H i	1 673	305	237	211	244	214	190	129	143
	w	678	115	105	87	96	93	91	47	44
Rechts-, Wirtschafts- und Sozialwissenschaften	F i	17 085	5 034	4 469	3 599	2 076	883	435	232	357
	w	8 759	2 662	2 275	1 868	1 015	443	215	127	154
	H i	17 085	2 685	2 337	2 007	2 286	2 162	2 046	1 429	2 133
	w	8 759	1 532	1 256	1 067	1 124	1 078	1 037	721	944
Mathematik, Naturwissenschaften	F i	13 482	4 467	3 314	2 766	1 412	631	320	256	316
	w	4 741	1 642	1 234	988	464	196	90	64	63
	H i	13 482	2 383	1 820	1 596	1 571	1 390	1 248	1 029	2 445
	w	4 741	904	685	567	531	503	460	358	733
Humanmedizin/Gesundheitswissenschaften	F i	7 335	1 599	1 460	1 235	914	757	739	490	141
	w	4 653	1 013	912	785	567	468	491	335	82
	H i	7 335	1 229	1 590	953	705	712	668	588	890
	w	4 653	799	986	598	444	449	454	386	537
Veterinärmedizin	F i	976	180	172	160	147	144	148	23	2
	w	815	151	143	134	126	119	120	21	1
	H i	976	147	126	112	135	145	122	79	110
	w	815	120	113	96	109	120	103	70	84
Agrar-, Forst- und Ernährungswissenschaften	F i	1 009	295	284	205	108	68	24	15	10
	w	476	139	135	108	37	29	14	9	5
	H i	1 009	158	160	138	128	138	107	70	110
	w	476	86	76	76	45	59	52	30	52

Noch: 9. Studenten im Wintersemester 2014/15 nach Fächergruppen sowie Fach- und Hochschulsemestern und Hochschularten

Fächergruppe		Ins- gesamt	Davon im ... Semester							
			1. oder 2.	3. oder 4.	5. oder 6.	7. oder 8.	9. oder 10.	11. oder 12.	13. oder 14.	15. oder höheren
	insgesamt = i									
	weiblich = w									
	Fachsemester = F									
	Hochschulsemester = H									
noch: Universitäten										
Ingenieurwissenschaften	F i	18 844	5 290	3 844	3 064	2 515	1 748	1 298	641	444
	w	3 991	1 183	861	679	479	352	258	120	59
	H i	18 844	3 575	2 772	2 294	2 473	1 872	1 966	1 393	2 499
	w	3 991	790	647	497	454	375	398	318	512
Kunst, Kunstwissenschaft	F i	1 327	413	305	285	176	74	28	9	37
	w	958	289	236	202	130	55	19	7	20
	H i	1 327	211	149	155	176	171	124	93	248
	w	958	159	109	114	125	125	96	69	161
<b>Zusammen</b>	<b>F i</b>	<b>80 701</b>	<b>23 821</b>	<b>19 278</b>	<b>16 179</b>	<b>9 426</b>	<b>5 099</b>	<b>3 354</b>	<b>1 830</b>	<b>1 714</b>
	<b>w</b>	<b>38 144</b>	<b>11 522</b>	<b>9 506</b>	<b>8 104</b>	<b>4 098</b>	<b>2 101</b>	<b>1 429</b>	<b>784</b>	<b>600</b>
	<b>H i</b>	<b>80 701</b>	<b>14 020</b>	<b>11 856</b>	<b>9 981</b>	<b>10 125</b>	<b>8 927</b>	<b>8 389</b>	<b>6 086</b>	<b>11 317</b>
	<b>w</b>	<b>38 144</b>	<b>6 943</b>	<b>5 859</b>	<b>4 902</b>	<b>4 585</b>	<b>4 235</b>	<b>4 046</b>	<b>2 839</b>	<b>4 735</b>
<b>Kunsthochschulen</b>										
Kunst, Kunstwissenschaft	F i	2 922	856	712	566	347	196	153	72	20
	w	1 672	542	408	331	186	98	72	27	8
	H i	2 922	506	479	457	317	274	265	222	402
	w	1 672	320	279	264	185	145	134	106	239
<b>Fachhochschulen</b>										
Sprach- und Kulturwissen- schaften	F i	1 465	405	355	325	249	87	27	15	2
	w	1 089	296	270	245	190	59	17	10	2
	H i	1 465	274	288	265	237	166	104	60	71
	w	1 089	202	215	199	183	127	74	40	49
Rechts-, Wirtschafts- und Sozialwissenschaften	F i	7 374	1 781	1 786	1 969	1 123	491	155	58	11
	w	4 316	1 122	1 185	1 213	543	181	47	20	5
	H i	7 374	1 914	1 575	1 170	957	696	480	263	319
	w	4 316	1 142	871	715	580	403	285	142	178
Mathematik, Naturwissen- schaften	F i	3 941	1 393	999	773	521	169	61	17	8
	w	1 045	414	256	190	132	34	15	2	2
	H i	3 941	926	678	582	627	386	314	193	235
	w	1 045	290	168	148	172	106	65	45	51
Humanmedizin/Gesundheits- wissenschaften	F i	689	206	190	170	88	22	9	4	-
	w	522	160	145	126	67	16	6	2	-
	H i	689	199	150	103	89	63	43	28	14
	w	522	149	113	82	70	49	29	19	11
Agrar-, Forst- und Ernährungs- wissenschaften	F i	555	167	127	139	77	33	10	2	-
	w	274	82	65	67	41	15	3	1	-
	H i	555	108	85	107	93	71	48	19	24
	w	274	55	45	53	45	33	18	13	12

Noch: 9. Studenten im Wintersemester 2014/15 nach Fächergruppen sowie Fach- und Hochschulsemestern und Hochschularten

Fächergruppe		Ins- gesamt	Davon im ... Semester								
			1. oder 2.	3. oder 4.	5. oder 6.	7. oder 8.	9. oder 10.	11. oder 12.	13. oder 14.	15. oder höheren	
insgesamt	= i										
weiblich	= w										
Fachsemester	= F										
Hochschulsemester	= H										
noch: Fachhochschulen											
Ingenieurwissenschaften	F i	13 403	3 248	2 762	3 289	2 301	1 262	414	102	25	
	w	2 871	742	594	834	460	171	53	13	4	
	H i	13 403	2 934	2 249	2 163	2 212	1 710	991	540	604	
	w	2 871	799	491	454	398	287	214	115	113	
Kunst, Kunstwissenschaft	F i	490	122	112	119	80	24	25	7	1	
	w	277	78	79	57	39	13	7	4	-	
	H i	490	133	124	76	76	43	15	10	13	
	w	277	78	75	37	48	21	9	5	4	
Außerhalb der Studienbereichsgliederung	F i	83	76	7	-	-	-	-	-	-	
	w	39	38	1	-	-	-	-	-	-	
	H i	83	70	8	-	3	-	-	1	1	
	w	39	36	1	-	-	-	-	1	1	
<b>Zusammen</b>	<b>F i</b>	<b>28 000</b>	<b>7 398</b>	<b>6 338</b>	<b>6 784</b>	<b>4 439</b>	<b>2 088</b>	<b>701</b>	<b>205</b>	<b>47</b>	
	<b>w</b>	<b>10 433</b>	<b>2 932</b>	<b>2 595</b>	<b>2 732</b>	<b>1 472</b>	<b>489</b>	<b>148</b>	<b>52</b>	<b>13</b>	
	<b>H i</b>	<b>28 000</b>	<b>6 558</b>	<b>5 157</b>	<b>4 466</b>	<b>4 294</b>	<b>3 135</b>	<b>1 995</b>	<b>1 114</b>	<b>1 281</b>	
	<b>w</b>	<b>10 433</b>	<b>2 751</b>	<b>1 979</b>	<b>1 688</b>	<b>1 496</b>	<b>1 026</b>	<b>694</b>	<b>380</b>	<b>419</b>	
Verwaltungsfachhochschulen											
Rechts-, Wirtschafts- und Sozialwissenschaften	F i	932	312	297	301	22	-	-	-	-	
	w	436	138	136	151	11	-	-	-	-	
	H i	932	237	254	251	55	31	24	24	56	
	w	436	111	122	120	22	12	7	14	28	
Mathematik, Naturwissenschaften	F i	19	-	-	19	-	-	-	-	-	
	w	5	-	-	5	-	-	-	-	-	
	H i	19	-	-	3	-	-	11	2	3	
	w	5	-	-	-	-	-	5	-	-	
<b>Zusammen</b>	<b>F i</b>	<b>951</b>	<b>312</b>	<b>297</b>	<b>320</b>	<b>22</b>	<b>-</b>	<b>-</b>	<b>-</b>	<b>-</b>	
	<b>w</b>	<b>441</b>	<b>138</b>	<b>136</b>	<b>156</b>	<b>11</b>	<b>-</b>	<b>-</b>	<b>-</b>	<b>-</b>	
	<b>H i</b>	<b>951</b>	<b>237</b>	<b>254</b>	<b>254</b>	<b>55</b>	<b>31</b>	<b>35</b>	<b>26</b>	<b>59</b>	
	<b>w</b>	<b>441</b>	<b>111</b>	<b>122</b>	<b>120</b>	<b>22</b>	<b>12</b>	<b>12</b>	<b>14</b>	<b>28</b>	

### 10. Studenten im Wintersemester 2014/15 inner- bzw. außerhalb der Regelstudienzeit nach Hochschulen und Fächerguppen

Hochschule Fächerguppe	Studenten insgesamt	Darunter Studenten, zu denen Regel- studien- zeiten vorliegen	Davon					
			in der Regel- studien- zeit	Regelstudienzeitüberschreitung von ... bis unter ... Fachsemester				
				unter 2	2 - 4	4 - 6	6 - 8	8 und mehr
<b>Hochschulen insgesamt</b>	<b>112 574</b>	<b>105 019</b>	<b>82 712</b>	<b>12 195</b>	<b>6 271</b>	<b>2 124</b>	<b>842</b>	<b>875</b>
Sprach- und Kulturwissenschaften	20 435	19 038	14 890	2 214	1 111	371	189	263
Sport	1 673	1 576	1 149	246	117	38	12	14
Rechts-, Wirtschafts- und Sozial- wissenschaften	25 391	24 367	18 693	2 988	1 688	546	198	254
Mathematik, Naturwissenschaften	17 442	15 207	11 770	1 876	829	382	154	196
Humanmedizin/Gesundheitswissen- schaften	8 024	7 504	6 688	532	193	62	21	8
Veterinärmedizin	976	839	812	3	23	1	-	-
Agrar-, Forst- und Ernährungs- wissenschaften	1 564	1 474	1 103	196	127	33	10	5
Ingenieurwissenschaften	32 247	30 456	23 987	3 648	1 902	579	236	104
Kunst, Kunstwissenschaft	4 739	4 558	3 620	492	281	112	22	31
Außerhalb der Studienbereichs- gliederung	83	-	-	-	-	-	-	-
<b>Universität Leipzig</b>	<b>26 488</b>	<b>24 331</b>	<b>19 547</b>	<b>2 332</b>	<b>1 279</b>	<b>471</b>	<b>215</b>	<b>487</b>
Sprach- und Kulturwissenschaften	9 899	9 091	7 171	1 009	492	163	85	171
Sport	1 179	1 098	833	149	76	28	7	5
Rechts-, Wirtschafts- und Sozial- wissenschaften	5 689	5 362	4 108	526	350	149	64	165
Mathematik, Naturwissenschaften	5 000	4 402	3 496	486	199	68	37	116
Humanmedizin/Gesundheitswissen- schaften	2 850	2 679	2 511	50	67	34	12	5
Veterinärmedizin	976	839	812	3	23	1	-	-
Ingenieurwissenschaften	20	20	7	-	2	4	7	-
Kunst, Kunstwissenschaft	875	840	609	109	70	24	3	25
<b>Technische Universität Dresden</b>	<b>34 863</b>	<b>31 188</b>	<b>25 091</b>	<b>3 169</b>	<b>1 815</b>	<b>647</b>	<b>245</b>	<b>221</b>
Sprach- und Kulturwissenschaften	6 433	5 994	4 797	656	318	109	58	56
Rechts-, Wirtschafts- und Sozial- wissenschaften	5 967	5 656	4 381	734	359	111	41	30
Mathematik, Naturwissenschaften	5 173	3 992	3 043	482	222	148	50	47
Humanmedizin/Gesundheitswissen- schaften	2 529	2 180	2 041	55	65	13	3	3
Agrar-, Forst- und Ernährungs- wissenschaften	1 009	925	699	103	88	21	9	5
Ingenieurwissenschaften	13 300	12 052	9 864	1 080	714	234	83	77
Kunst, Kunstwissenschaft	452	389	266	59	49	11	1	3
<b>Technische Universität Chemnitz</b>	<b>11 272</b>	<b>10 547</b>	<b>7 376</b>	<b>1 689</b>	<b>890</b>	<b>331</b>	<b>144</b>	<b>117</b>
Sprach- und Kulturwissenschaften	2 638	2 490	1 688	472	194	65	37	34
Sport	494	478	316	97	41	10	5	9
Rechts-, Wirtschafts- und Sozial- wissenschaften	3 268	3 150	2 101	514	331	119	37	48
Mathematik, Naturwissenschaften	1 773	1 565	1 084	243	128	66	27	17
Ingenieurwissenschaften	3 099	2 864	2 187	363	196	71	38	9
<b>Technische Universität Bergakademie Freiberg</b>	<b>5 138</b>	<b>4 626</b>	<b>3 234</b>	<b>678</b>	<b>477</b>	<b>136</b>	<b>72</b>	<b>29</b>
Rechts-, Wirtschafts- und Sozial- wissenschaften	1 355	1 330	935	211	126	40	11	7

Noch: 10. Studenten im Wintersemester 2014/15 inner- bzw. außerhalb der Regelstudienzeit  
nach Hochschulen und Fächergruppen

Hochschule Fächergruppe	Studenten insgesamt	Darunter Studenten, zu denen Regel- studien- zeiten vorliegen	Davon						
			in der Regel- studien- zeit	Regelstudienzeitüberschreitung von ... bis unter ... Fachsemester					
				unter 2	2 - 4	4 - 6	6 - 8	8 und mehr	
<b>Noch: Technische Universität Bergakademie Freiberg</b>									
Mathematik, Naturwissenschaften	1 522	1 283	866	218	125	43	21	10	
Ingenieurwissenschaften	2 261	2 013	1 433	249	226	53	40	12	
<b>Handelshochschule Leipzig</b>	<b>577</b>	<b>430</b>	<b>358</b>	<b>30</b>	<b>30</b>	<b>5</b>	<b>5</b>	<b>2</b>	
Rechts-, Wirtschafts- und Sozial- wissenschaften	577	430	358	30	30	5	5	2	
<b>DIU Dresden International University</b>	<b>2 363</b>	<b>2 363</b>	<b>1 917</b>	<b>385</b>	<b>50</b>	<b>8</b>	<b>2</b>	<b>1</b>	
Rechts-, Wirtschafts- und Sozial- wissenschaften	229	229	201	15	3	7	2	1	
Mathematik, Naturwissenschaften	14	14	8	6	-	-	-	-	
Humanmedizin/Gesundheitswissen- schaften	1 956	1 956	1 574	350	31	1	-	-	
Ingenieurwissenschaften	164	164	134	14	16	-	-	-	
<b>Hochschule für Bildende Künste Dresden</b>	<b>587</b>	<b>561</b>	<b>495</b>	<b>51</b>	<b>14</b>	<b>1</b>	-	-	
Kunst, Kunstwissenschaft	587	561	495	51	14	1	-	-	
<b>Hochschule für Grafik und Buchkunst Leipzig</b>	<b>561</b>	<b>561</b>	<b>419</b>	<b>77</b>	<b>48</b>	<b>12</b>	<b>3</b>	<b>2</b>	
Kunst, Kunstwissenschaft	561	561	419	77	48	12	3	2	
<b>Hochschule für Musik und Theater Leipzig</b>	<b>992</b>	<b>963</b>	<b>771</b>	<b>87</b>	<b>63</b>	<b>38</b>	<b>3</b>	<b>1</b>	
Kunst, Kunstwissenschaft	992	963	771	87	63	38	3	1	
<b>Hochschule für Musik Dresden</b>	<b>588</b>	<b>562</b>	<b>495</b>	<b>50</b>	<b>16</b>	<b>1</b>	-	-	
Kunst, Kunstwissenschaft	588	562	495	50	16	1	-	-	
<b>Palucca Hochschule für Tanz Dresden</b>	<b>161</b>	<b>161</b>	<b>157</b>	<b>3</b>	-	<b>1</b>	-	-	
Kunst, Kunstwissenschaft	161	161	157	3	-	1	-	-	
<b>Hochschule für Kirchenmusik Dresden</b>	<b>33</b>	<b>33</b>	<b>25</b>	<b>5</b>	<b>3</b>	-	-	-	
Kunst, Kunstwissenschaft	33	33	25	5	3	-	-	-	
<b>Hochschule für Technik und Wirtschaft Dresden</b>	<b>5 143</b>	<b>5 029</b>	<b>4 035</b>	<b>671</b>	<b>243</b>	<b>59</b>	<b>20</b>	<b>1</b>	
Rechts-, Wirtschafts- und Sozial- wissenschaften	712	651	481	115	44	8	3	-	
Mathematik, Naturwissenschaften	714	707	563	92	37	10	5	-	
Agrar-, Forst- und Ernährungs- wissenschaften	555	549	404	93	39	12	1	-	
Ingenieurwissenschaften	3 071	3 033	2 502	367	123	29	11	1	
Kunst, Kunstwissenschaft	91	89	85	4	-	-	-	-	



Noch: 10. Studenten im Wintersemester 2014/15 inner- bzw. außerhalb der Regelstudienzeit nach Hochschulen und Fächergruppen

Hochschule Fächergruppe	Studenten insgesamt	Darunter Studenten, zu denen Regel- studien- zeiten vorliegen	Davon					
			in der Regel- studien- zeit	Regelstudienzeitüberschreitung von ... bis unter ... Fachsemester				
				unter 2	2 - 4	4 - 6	6 - 8	8 und mehr
<b>Hochschule für Technik, Wirtschaft und Kultur Leipzig</b>	<b>5 979</b>	<b>5 961</b>	<b>4 449</b>	<b>929</b>	<b>431</b>	<b>116</b>	<b>33</b>	<b>3</b>
Sprach- und Kulturwissenschaften	374	374	324	4	35	6	5	-
Rechts-, Wirtschafts- und Sozial- wissenschaften	1 118	1 116	820	140	112	32	11	1
Mathematik, Naturwissenschaften	581	579	407	115	43	12	2	-
Ingenieurwissenschaften	3 906	3 892	2 898	670	241	66	15	2
<b>Hochschule Mittweida</b>	<b>6 584</b>	<b>6 583</b>	<b>4 912</b>	<b>977</b>	<b>460</b>	<b>166</b>	<b>62</b>	<b>6</b>
Sprach- und Kulturwissenschaften	93	93	48	22	14	8	-	1
Rechts-, Wirtschafts- und Sozial- wissenschaften	2 511	2 510	1 905	346	189	52	18	-
Mathematik, Naturwissenschaften	1 216	1 216	993	147	46	17	9	4
Humanmedizin/Gesundheitswissen- schaften	75	75	60	11	3	1	-	-
Ingenieurwissenschaften	2 546	2 546	1 849	415	193	64	24	1
Kunst, Kunstwissenschaft	143	143	57	36	15	24	11	-
<b>Hochschule Zittau/Görlitz</b>	<b>3 081</b>	<b>3 047</b>	<b>2 613</b>	<b>287</b>	<b>105</b>	<b>36</b>	<b>5</b>	<b>1</b>
Sprach- und Kulturwissenschaften	250	250	202	18	16	13	1	-
Rechts-, Wirtschafts- und Sozial- wissenschaften	1 374	1 347	1 156	128	48	11	4	-
Mathematik, Naturwissenschaften	485	485	422	45	15	2	-	1
Ingenieurwissenschaften	972	965	833	96	26	10	-	-
<b>Westfälische Hochschule Zwickau</b>	<b>4 599</b>	<b>4 515</b>	<b>3 448</b>	<b>614</b>	<b>323</b>	<b>95</b>	<b>31</b>	<b>4</b>
Sprach- und Kulturwissenschaften	425	425	367	12	36	6	3	1
Rechts-, Wirtschafts- und Sozial- wissenschaften	883	883	639	142	89	12	1	-
Mathematik, Naturwissenschaften	239	239	183	24	12	16	3	1
Humanmedizin/Gesundheitswissen- schaften	490	490	378	66	27	13	6	-
Ingenieurwissenschaften	2 315	2 314	1 730	361	156	48	17	2
Kunst, Kunstwissenschaft	164	164	151	9	3	-	1	-
Außerhalb der Studienbereichs- gliederung	83	-	-	-	-	-	-	-
<b>Hochschule für Telekommunikation Leipzig</b>	<b>1 218</b>	<b>1 218</b>	<b>1 158</b>	<b>49</b>	<b>11</b>	-	-	-
Mathematik, Naturwissenschaften	626	626	608	16	2	-	-	-
Ingenieurwissenschaften	592	592	550	33	9	-	-	-
<b>Evangelische Hochschule Dresden</b>	<b>692</b>	<b>685</b>	<b>590</b>	<b>82</b>	<b>11</b>	<b>1</b>	<b>1</b>	-
Sprach- und Kulturwissenschaften	170	168	148	15	4	1	-	-
Rechts-, Wirtschafts- und Sozial- wissenschaften	465	460	385	67	7	-	1	-
Humanmedizin/Gesundheitswissen- schaften	57	57	57	-	-	-	-	-

Noch: 10. Studenten im Wintersemester 2014/15 inner- bzw. außerhalb der Regelstudienzeit  
nach Hochschulen und Fächergruppen

Hochschule Fächergruppe	Studenten insgesamt	Darunter Studenten, zu denen Regel- studien- zeiten vorliegen	Davon					
			in der Regel- studien- zeit	Regelstudienzeitüberschreitung von ... bis unter ... Fachsemester				
				unter 2	2 - 4	4 - 6	6 - 8	8 und mehr
<b>Evangelische Hochschule Moritzburg</b>	<b>114</b>	<b>114</b>	<b>106</b>	<b>6</b>	<b>2</b>	-	-	-
Sprach- und Kulturwissenschaften	114	114	106	6	2	-	-	-
<b>Europa Fachhochschule Fresenius, Außenstelle Zwickau</b>	<b>26</b>	<b>26</b>	<b>23</b>	<b>2</b>	-	-	<b>1</b>	-
Humanmedizin/Gesundheitswissen- schaften	25	25	23	2	-	-	-	-
Ingenieurwissenschaften	1	1	-	-	-	-	1	-
<b>Fachhochschule Dresden - Private FH</b>	<b>436</b>	<b>436</b>	<b>434</b>	<b>2</b>	-	-	-	-
Rechts-, Wirtschafts- und Sozial- wissenschaften	311	311	311	-	-	-	-	-
Humanmedizin/Gesundheitswissen- schaften	67	67	67	-	-	-	-	-
Kunst, Kunstwissenschaft	58	58	56	2	-	-	-	-
<b>DPFA Hochschule Sachsen, Zwickau</b>	<b>39</b>	<b>39</b>	<b>39</b>	-	-	-	-	-
Sprach- und Kulturwissenschaften	39	39	39	-	-	-	-	-
<b>Designhochschule Leipzig</b>	<b>89</b>	<b>89</b>	<b>89</b>	-	-	-	-	-
Mathematik, Naturwissenschaften	55	55	55	-	-	-	-	-
Kunst, Kunstwissenschaft	34	34	34	-	-	-	-	-
<b>Hochschule der Sächsischen Polizei Rothenburg (FH)</b>	<b>400</b>	<b>400</b>	<b>393</b>	<b>7</b>	-	-	-	-
Rechts-, Wirtschafts- und Sozial- wissenschaften	400	400	393	7	-	-	-	-
<b>Fachhochschule der Sächsischen Verwaltung Meißen</b>	<b>551</b>	<b>551</b>	<b>538</b>	<b>13</b>	-	-	-	-
Rechts-, Wirtschafts- und Sozial- wissenschaften	532	532	519	13	-	-	-	-
Mathematik, Naturwissenschaften	19	19	19	-	-	-	-	-

### 11. Studenten im Wintersemester 2014/15 inner- bzw. außerhalb der Regelstudienzeit nach Hochschulen und angestrebtem Abschluss

Hochschule angestrebter Abschluss	Studenten insgesamt	Darunter Studenten, zu denen Regel- studien- zeiten vorliegen	Davon					
			in der Regel- studien- zeit	Regelstudienzeitüberschreitung von ... bis unter ... Fachsemester				
				unter 2	2 - 4	4 - 6	6 - 8	8 und mehr
<b>Hochschulen insgesamt</b>	<b>112 574</b>	<b>105 019</b>	<b>82 712</b>	<b>12 195</b>	<b>6 271</b>	<b>2 124</b>	<b>842</b>	<b>875</b>
Universitärer Abschluss (ohne Lehramtsprüfungen)	65 515	65 482	50 530	7 712	4 358	1 521	611	750
darunter								
Bachelor	25 405	25 405	20 431	2 915	1 338	467	154	100
Master	17 719	17 687	11 962	3 648	1 632	338	82	25
Promotionen	5 571	45	37	3	-	-	2	3
Lehramt	8 192	8 134	7 157	559	185	66	64	103
darunter								
Bachelor	290	290	79	119	54	26	11	1
Master	2 068	2 067	1 564	382	103	18	-	-
Künstlerischer Abschluss	2 336	2 334	1 898	247	134	48	5	2
darunter								
Bachelor	654	654	566	50	22	16	-	-
Master	436	436	365	48	19	4	-	-
Fachhochschulabschluss	28 797	28 795	22 920	3 648	1 586	473	153	15
darunter								
Bachelor	17 074	17 073	14 303	1 678	796	220	72	4
Master	4 115	4 115	2 888	833	311	65	15	3
Sonstiger Abschluss	2 163	229	170	26	8	16	7	2
<b>Universität Leipzig</b>	<b>26 488</b>	<b>24 331</b>	<b>19 547</b>	<b>2 332</b>	<b>1 279</b>	<b>471</b>	<b>215</b>	<b>487</b>
Universitärer Abschluss (ohne Lehramtsprüfungen)	19 860	19 828	15 534	2 050	1 188	434	192	430
darunter								
Bachelor	7 834	7 834	6 252	912	428	150	42	50
Master	4 799	4 767	3 154	1 008	455	104	37	9
Promotionen	1 491	5	5	-	-	-	-	-
Lehramt	4 339	4 281	3 848	258	83	21	16	55
darunter								
Bachelor	58	58	4	27	15	9	2	1
Master	1 232	1 231	948	212	61	10	-	-
Sonstiger Abschluss	798	217	160	24	8	16	7	2
<b>Technische Universität Dresden</b>	<b>34 863</b>	<b>31 188</b>	<b>25 091</b>	<b>3 169</b>	<b>1 815</b>	<b>647</b>	<b>245</b>	<b>221</b>
Universitärer Abschluss (ohne Lehramtsprüfungen)	27 888	27 887	22 305	2 880	1 723	607	198	174
darunter								
Bachelor	8 401	8 401	7 055	860	350	101	30	5
Master	5 652	5 652	4 011	1 117	419	85	14	6
Promotionen	3 001	35	32	3	-	-	-	-
Lehramt	3 266	3 266	2 754	286	92	40	47	47
darunter								
Bachelor	191	191	47	85	37	14	8	-
Master	755	755	550	163	36	6	-	-
Sonstiger Abschluss	708	-	-	-	-	-	-	-

Noch: 11. Studenten im Wintersemester 2014/15 inner- bzw. außerhalb der Regelstudienzeit  
nach Hochschulen und angestrebtem Abschluss

Hochschule angestrebter Abschluss	Studenten insgesamt	Darunter Studenten, zu denen Regel- studien- zeiten vorliegen	Davon					
			in der Regel- studien- zeit	Regelstudienzeitüberschreitung von ... bis unter ... Fachsemester				
				unter 2	2 - 4	4 - 6	6 - 8	8 und mehr
<b>Technische Universität Chemnitz</b>	<b>11 272</b>	<b>10 547</b>	<b>7 376</b>	<b>1 689</b>	<b>890</b>	<b>331</b>	<b>144</b>	<b>117</b>
Universitärer Abschluss (ohne Lehramtsprüfungen)	10 340	10 340	7 174	1 689	890	331	142	114
darunter								
Bachelor	5 891	5 891	4 365	886	368	167	67	38
Master	4 204	4 204	2 805	785	492	100	16	6
Promotionen	575	5	-	-	-	-	2	3
Lehramt	202	202	202	-	-	-	-	-
Sonstiger Abschluss	155	-	-	-	-	-	-	-
<b>Technische Universität Bergakademie Freiberg</b>	<b>5 138</b>	<b>4 626</b>	<b>3 234</b>	<b>678</b>	<b>477</b>	<b>136</b>	<b>72</b>	<b>29</b>
Universitärer Abschluss (ohne Lehramtsprüfungen)	4 626	4 626	3 234	678	477	136	72	29
darunter								
Bachelor	1 825	1 825	1 388	185	181	49	15	7
Master	1 718	1 718	1 080	395	197	37	8	1
Promotionen	388	-	-	-	-	-	-	-
Sonstiger Abschluss	124	-	-	-	-	-	-	-
<b>Handelshochschule Leipzig</b>	<b>577</b>	<b>430</b>	<b>358</b>	<b>30</b>	<b>30</b>	<b>5</b>	<b>5</b>	<b>2</b>
Universitärer Abschluss (ohne Lehramtsprüfungen)	430	430	358	30	30	5	5	2
darunter								
Master	429	429	358	30	30	4	5	2
Promotionen	88	-	-	-	-	-	-	-
Sonstiger Abschluss	59	-	-	-	-	-	-	-
<b>Dresden International University</b>	<b>2 363</b>	<b>2 363</b>	<b>1 917</b>	<b>385</b>	<b>50</b>	<b>8</b>	<b>2</b>	<b>1</b>
Universitärer Abschluss (ohne Lehramtsprüfungen)	2 363	2 363	1 917	385	50	8	2	1
darunter								
Bachelor	1 454	1 454	1 371	72	11	-	-	-
Master	909	909	546	313	39	8	2	1
<b>Hochschule für Bildende Künste Dresden</b>	<b>587</b>	<b>561</b>	<b>495</b>	<b>51</b>	<b>14</b>	<b>1</b>	-	-
Promotionen	9	-	-	-	-	-	-	-
Künstlerischer Abschluss	439	439	384	40	14	1	-	-
Fachhochschulabschluss	122	122	111	11	-	-	-	-
Sonstiger Abschluss	17	-	-	-	-	-	-	-
<b>Hochschule für Grafik und Buchkunst Leipzig</b>	<b>561</b>	<b>561</b>	<b>419</b>	<b>77</b>	<b>48</b>	<b>12</b>	<b>3</b>	<b>2</b>
Künstlerischer Abschluss	561	561	419	77	48	12	3	2
darunter								
Master	16	16	16	-	-	-	-	-

Noch: 11. Studenten im Wintersemester 2014/15 inner- bzw. außerhalb der Regelstudienzeit nach Hochschulen und angestrebtem Abschluss

Hochschule angestrebter Abschluss	Studenten insgesamt	Darunter Studenten, zu denen Regel- studien- zeiten vorliegen	Davon					
			in der Regel- studien- zeit	Regelstudienzeitüberschreitung von ... bis unter ... Fachsemester				
				unter 2	2 - 4	4 - 6	6 - 8	8 und mehr
<b>Hochschule für Musik und Theater</b>								
<b>Leipzig</b>	<b>992</b>	<b>963</b>	<b>771</b>	<b>87</b>	<b>63</b>	<b>38</b>	<b>3</b>	<b>1</b>
Lehramt	269	269	245	9	9	4	1	1
darunter								
Bachelor	17	17	10	2	2	2	1	-
Master	56	56	41	7	6	2	-	-
Künstlerischer Abschluss	695	694	526	78	54	34	2	-
darunter								
Bachelor	307	307	234	35	22	16	-	-
Master	287	287	234	34	16	3	-	-
Sonstiger Abschluss	28	-	-	-	-	-	-	-
<b>Hochschule für Musik Dresden</b>	<b>588</b>	<b>562</b>	<b>495</b>	<b>50</b>	<b>16</b>	<b>1</b>	<b>-</b>	<b>-</b>
Promotionen	3	-	-	-	-	-	-	-
Lehramt	116	116	108	6	1	1	-	-
darunter								
Bachelor	24	24	18	5	-	1	-	-
Master	25	25	25	-	-	-	-	-
Künstlerischer Abschluss	447	446	387	44	15	-	-	-
darunter								
Bachelor	256	256	241	15	-	-	-	-
Master	122	122	108	11	3	-	-	-
Sonstiger Abschluss	22	-	-					
<b>Palucca Schule Dresden - Hochschule für Tanz</b>	<b>161</b>	<b>161</b>	<b>157</b>	<b>3</b>	<b>-</b>	<b>1</b>	<b>-</b>	<b>-</b>
Künstlerischer Abschluss	161	161	157	3	-	1	-	-
darunter								
Bachelor	91	91	91	-	-	-	-	-
Master	11	11	7	3	-	1	-	-
<b>Hochschule für Kirchenmusik Dresden</b>	<b>33</b>	<b>33</b>	<b>25</b>	<b>5</b>	<b>3</b>	<b>-</b>	<b>-</b>	<b>-</b>
Künstlerischer Abschluss	33	33	25	5	3	-	-	-
<b>Hochschule für Technik und Wirtschaft Dresden</b>	<b>5 143</b>	<b>5 029</b>	<b>4 035</b>	<b>671</b>	<b>243</b>	<b>59</b>	<b>20</b>	<b>1</b>
Promotionen	9	-	-					
Fachhochschulabschluss	5 029	5 029	4 035	671	243	59	20	1
darunter								
Bachelor	2 182	2 182	1 828	198	124	29	3	-
Master	524	524	364	127	27	5	1	-
Sonstiger Abschluss	105	-	-	-	-	-	-	-
<b>Hochschule für Technik, Wirtschaft und Kultur Leipzig</b>	<b>5 979</b>	<b>5 961</b>	<b>4 449</b>	<b>929</b>	<b>431</b>	<b>116</b>	<b>33</b>	<b>3</b>
Promotionen	3	-	-					
Fachhochschulabschluss	5 961	5 961	4 449	929	431	116	33	3
darunter								
Bachelor	4 014	4 014	3 217	534	210	45	8	-
Master	1 540	1 540	1 037	327	144	25	6	1
Sonstiger Abschluss	15	-	-	-	-	-	-	-

Noch: 11. Studenten im Wintersemester 2014/15 inner- bzw. außerhalb der Regelstudienzeit  
nach Hochschulen und angestrebtem Abschluss

Hochschule angestrebter Abschluss	Studenten insgesamt	Darunter Studenten, zu denen Regel- studien- zeiten vorliegen	Davon					
			in der Regel- studien- zeit	Regelstudienzeitüberschreitung von ... bis unter ... Fachsemester				
				unter 2	2 - 4	4 - 6	6 - 8	8 und mehr
<b>Hochschule Mittweida</b>	<b>6 584</b>	<b>6 583</b>	<b>4 912</b>	<b>977</b>	<b>460</b>	<b>166</b>	<b>62</b>	<b>6</b>
Fachhochschulabschluss	6 572	6 571	4 902	975	460	166	62	6
darunter								
Bachelor	4 325	4 324	3 340	596	252	88	46	2
Master	902	902	644	150	76	24	6	2
Sonstiger Abschluss	12	12	10	2	-	-	-	-
<b>Hochschule Zittau/Görlitz</b>	<b>3 081</b>	<b>3 047</b>	<b>2 613</b>	<b>287</b>	<b>105</b>	<b>36</b>	<b>5</b>	<b>1</b>
Fachhochschulabschluss	3 047	3 047	2 613	287	105	36	5	1
darunter								
Bachelor	1 618	1 618	1 473	75	53	15	2	-
Master	421	421	295	102	22	2	-	-
Sonstiger Abschluss	34	-	-	-	-	-	-	-
<b>Westfälische Hochschule Zwickau</b>	<b>4 599</b>	<b>4 515</b>	<b>3 448</b>	<b>614</b>	<b>323</b>	<b>95</b>	<b>31</b>	<b>4</b>
Fachhochschulabschluss	4 516	4 515	3 448	614	323	95	31	4
darunter								
Bachelor	1 888	1 888	1 530	160	142	42	12	2
Master	472	472	326	100	35	9	2	-
Sonstiger Abschluss	83	-	-	-	-	-	-	-
<b>Hochschule für Telekommunikation Leipzig</b>	<b>1 218</b>	<b>1 218</b>	<b>1 158</b>	<b>49</b>	<b>11</b>	-	-	-
Fachhochschulabschluss	1 218	1 218	1 158	49	11	-	-	-
darunter								
Bachelor	1 091	1 091	1 039	44	8	-	-	-
Master	127	127	119	5	3	-	-	-
<b>Evangelische Hochschule Dresden</b>	<b>692</b>	<b>685</b>	<b>590</b>	<b>82</b>	<b>11</b>	<b>1</b>	<b>1</b>	-
Promotionen	4	-	-	-	-	-	-	-
Fachhochschulabschluss	685	685	590	82	11	1	1	-
darunter								
Bachelor	575	575	506	60	7	1	1	-
Master	110	110	84	22	4	-	-	-
Sonstiger Abschluss	3	-	-	-	-	-	-	-
<b>Evangelische Hochschule Moritzburg</b>	<b>114</b>	<b>114</b>	<b>106</b>	<b>6</b>	<b>2</b>	-	-	-
Fachhochschulabschluss	114	114	106	6	2	-	-	-
darunter								
Bachelor	104	104	104	-	-	-	-	-
<b>Europa Fachhochschule Fresenius, Außenstelle Zwickau</b>	<b>26</b>	<b>26</b>	<b>23</b>	<b>2</b>	-	-	<b>1</b>	-
Fachhochschulabschluss	26	26	23	2	-	-	1	-
darunter								
Bachelor	25	25	23	2	-	-	-	-
<b>Fachhochschule Dresden - Private FH</b>	<b>436</b>	<b>436</b>	<b>434</b>	<b>2</b>	-	-	-	-
Fachhochschulabschluss	436	436	434	2	-	-	-	-
darunter								
Bachelor	436	436	434	2	-	-	-	-

Noch: 11. Studenten im Wintersemester 2014/15 inner- bzw. außerhalb der Regelstudienzeit  
nach Hochschulen und angestrebtem Abschluss

Hochschule angestrebter Abschluss	Studenten insgesamt	Darunter Studenten, zu denen Regel- studien- zeiten vorliegen	Davon					
			in der Regel- studien- zeit	Regelstudienzeitüberschreitung von ... bis unter ... Fachsemester				
				unter 2	2 - 4	4 - 6	6 - 8	8 und mehr
<b>DPFA Hochschule Sachsen, Zwickau</b>	<b>39</b>	<b>39</b>	<b>39</b>	-	-	-	-	-
Fachhochschulabschluss	39	39	39	-	-	-	-	-
darunter								
Bachelor	39	39	39	-	-	-	-	-
<b>Designhochschule Leipzig</b>	<b>89</b>	<b>89</b>	<b>89</b>	-	-	-	-	-
Fachhochschulabschluss	89	89	89	-	-	-	-	-
darunter								
Bachelor	89	89	89	-	-	-	-	-
<b>Hochschule der Sächsischen Polizei Rothenburg (FH)</b>	<b>400</b>	<b>400</b>	<b>393</b>	<b>7</b>	-	-	-	-
Universitärer Abschluss (ohne Lehramtsprüfungen)	8	8	8	-	-	-	-	-
darunter								
Master	8	8	8	-	-	-	-	-
Fachhochschulabschluss	392	392	385	7	-	-	-	-
darunter								
Bachelor	392	392	385	7	-	-	-	-
<b>Fachhochschule der Sächsischen Verwaltung Meißen</b>	<b>551</b>	<b>551</b>	<b>538</b>	<b>13</b>	-	-	-	-
Fachhochschulabschluss	551	551	538	13	-	-	-	-
darunter								
Bachelor	296	296	296	-	-	-	-	-
Master	19	19	19	-	-	-	-	-

## 12. Studenten und Studienanfänger im Wintersemester 2014/15 nach Fächergruppen und bundeseinheitlichen Studienfächern

Fächergruppe bundeseinheitliches Studienfach	Studenten		Studienanfänger		Studenten mit ausländischer Staatsangehörigkeit
	insgesamt	darunter weiblich	insgesamt	darunter weiblich	
<b>Sprach- und Kulturwissenschaften</b>	<b>20 435</b>	<b>14 162</b>	<b>3 410</b>	<b>2 520</b>	<b>1 996</b>
Afrikanistik	483	250	120	53	267
Ägyptologie	63	45	8	6	1
Allgemeine Literaturwissenschaft	4	4	-	-	1
Allgemeine Sprachwissenschaft/Indogermanistik	1 111	866	239	199	166
Alte Geschichte	17	8	2	1	3
Amerikanistik/Amerikakunde	173	112	29	18	17
Angewandte Sprachwissenschaft	1	1	-	-	-
Anglistik/Englisch	1 136	835	243	186	130
Arabisch/Arabistik	239	127	31	15	47
Archäologie	132	76	12	5	3
Asiatische Sprachen und Kulturen/Asienwissenschaften	92	59	15	11	4
Ausländerpädagogik	25	16	7	4	25
Berufsbezogene Fremdsprachenausbildung	331	240	80	57	31
Berufspädagogik	4	3	-	-	1
Bibliothekswissenschaften/-wesen (nicht an Verwaltungsfachhochschulen)	242	188	23	18	7
Deutsch für Ausländer	381	305	68	52	152
Erziehungswissenschaft (Pädagogik)	4 060	2 825	601	450	88
Ethik	96	74	18	16	-
Ethnologie	210	152	35	32	11
Europäische Ethnologie und Kulturwissenschaft	330	239	33	24	28
Evangelische Religionspädagogik/kirchliche Bildungsarbeit	196	124	41	26	1
Evangelische Theologie, - Religionslehre	656	358	46	22	26
Französisch	218	167	41	32	20
Frühpädagogik	209	182	24	19	8
Geistigbehindertenpädagogik/Praktisch-Bildbaren- Pädagogik	4	2	-	-	-
Germanistik/Deutsch	1 957	1 548	359	286	191
Geschichte	1 172	422	161	72	47
Griechisch	27	16	10	8	10
Grundschul-/Primarstufenpädagogik	214	197	73	68	1
Indologie	8	3	-	-	3
Interdisziplinäre Studien (Schwerpunkt Sprach- und Kulturwissenschaften)	1 027	800	256	200	220
Italienisch	11	10	1	1	2
Japanologie	122	77	23	13	10
Katholische Religionspädagogik/kirchliche Bildungsarbeit	1	1	-	-	-
Katholische Theologie, - Religionslehre	19	9	2	1	1
Klassische Philologie	8	5	-	-	1
Körperbehindertenpädagogik	1	1	-	-	-
Latein	75	45	7	3	1
Lernbehindertenpädagogik	28	25	-	-	-
Medienwissenschaft	715	510	104	83	64
Mittlere und neuere Geschichte	131	50	1	1	4
Orientalistik/Altorientalistik	21	12	-	-	3
Philosophie	560	196	66	28	47
Polnisch	23	12	-	-	3
Portugiesisch	1	1	-	-	-
Psychologie	2 226	1 717	283	231	141



Noch: 12. Studenten und Studienanfänger im Wintersemester 2014/15 nach Fächergruppen und bundeseinheitlichen Studienfächern

Fächergruppe bundeseinheitliches Studienfach	Studenten		Studienanfänger		Studenten mit ausländischer Staatsangehörigkeit
	insgesamt	darunter weiblich	insgesamt	darunter weiblich	
<b>Noch: Sprach- und Kulturwissenschaften</b>					
Religionswissenschaft	95	51	8	4	8
Romanistik	260	210	85	71	76
Russisch	18	14	-	-	3
Sinologie/Koreanistik	123	52	20	14	37
Slawistik (Slawische Philologie)	145	97	16	10	46
Sonderpädagogik	760	625	180	146	2
Sorbisch	29	24	5	5	2
Spanisch	105	78	14	11	5
Sprachheilpädagogik/Logopädie	20	19	-	-	-
Südslawisch	1	1	-	-	1
Tschechisch	15	11	3	3	4
Ur- und Frühgeschichte	12	5	-	-	-
Verhaltensgestörtenpädagogik	1	1	-	-	-
Westslawisch (allgemein und a.n.g.)	91	59	17	15	26
<b>Sport</b>	<b>1 673</b>	<b>678</b>	<b>281</b>	<b>107</b>	<b>116</b>
Sportpädagogik/Sportpsychologie	1 179	464	209	64	104
Sportwissenschaft	494	214	72	43	12
<b>Rechts-, Wirtschafts- und Sozialwissenschaften</b>	<b>25 391</b>	<b>13 511</b>	<b>4 346</b>	<b>2 529</b>	<b>3 347</b>
Arbeitslehre/Wirtschaftslehre	41	29	2	2	2
Archivwesen	3	3	-	-	-
Betriebswirtschaftslehre	5 195	2 558	716	344	671
Europäische Wirtschaft	733	534	314	236	44
Facility Management	207	93	38	20	9
Finanzverwaltung	161	65	34	13	-
Innere Verwaltung	207	146	58	42	-
Interdisziplinäre Studien (Schwerpunkt Rechts-, Wirtschafts- und Sozialwissenschaften)	625	400	98	75	72
Internationale Betriebswirtschaft/Management	741	429	195	120	384
Kommunikationswissenschaft/Publizistik	847	623	102	77	80
Lateinamerika	2	2	-	-	1
Lernbereich Gesellschaftslehre	31	17	4	3	-
Medienwirtschaft/Medienmanagement	117	92	24	21	11
Ost- und Südosteuropa	289	190	52	37	29
Politikwissenschaft/Politologie	934	395	158	83	87
Polizei/Verfassungsschutz	400	111	82	18	-
Rechtspflege	75	57	26	20	-
Rechtswissenschaft	3 387	1 862	646	388	243
Soziale Arbeit	942	709	46	35	28
Sozialpädagogik	780	643	170	140	26
Sozialversicherung	89	57	27	14	-
Sozialwesen	736	558	110	81	22
Sozialwissenschaft	344	227	90	57	200
Soziologie	1 209	774	164	121	58
Tourismusbirtschaft	347	263	137	112	178
Verkehrswirtschaft	642	245	62	29	48
Volkswirtschaftslehre	410	153	15	8	57
Wirtschaftsingenieurwesen mit wirtschafts- wissenschaftlichem Schwerpunkt	2 118	395	311	55	693
Wirtschaftspädagogik	277	193	47	36	5
Wirtschaftsrecht	294	166	7	5	23
Wirtschaftswissenschaften	3 208	1 522	611	337	376

Noch: 12. Studenten und Studienanfänger im Wintersemester 2014/15 nach Fächergruppen und bundeseinheitlichen Studienfächern

Fächergruppe bundeseinheitliches Studienfach	Studenten		Studienanfänger		Studenten mit ausländischer Staatsangehörigkeit
	insgesamt	darunter weiblich	insgesamt	darunter weiblich	
<b>Mathematik, Naturwissenschaften</b>	<b>17 442</b>	<b>5 791</b>	<b>3 078</b>	<b>1 122</b>	<b>2 404</b>
Biochemie	306	183	43	22	21
Biogeographie	246	140	41	21	8
Bioinformatik	35	14	2	2	2
Biologie	1 190	808	180	127	198
Biotechnologie	558	305	187	107	105
Chemie	2 112	784	327	127	300
Computer- und Kommunikationstechniken	52	7	8	2	3
Geographie/Erdkunde	701	303	86	49	23
Geologie/Paläontologie	3	2	-	-	-
Geophysik	167	59	16	5	22
Geowissenschaften	535	188	54	25	114
Informatik	3 281	502	595	134	673
Ingenieurinformatik/Technische Informatik	256	23	47	1	70
Interdisziplinäre Studien (Schwerpunkt Naturwissenschaften)	964	452	104	57	172
Lebensmittelchemie	234	173	32	27	2
Mathematik	1 555	514	301	114	135
Medieninformatik	1 272	324	303	88	78
Medizinische Informatik	23	4	3	-	1
Meteorologie	144	57	22	10	7
Mineralogie	12	3	3	2	3
Pharmazie	232	178	40	31	22
Physik	1 786	360	306	76	312
Technomathematik	21	3	-	-	3
Wirtschaftsinformatik	1 453	287	333	80	95
Wirtschaftsmathematik	304	118	45	15	35
<b>Humanmedizin/Gesundheitswissenschaften</b>	<b>8 024</b>	<b>5 175</b>	<b>1 141</b>	<b>761</b>	<b>1 416</b>
Gesundheitspädagogik	21	17	1	1	-
Gesundheitswissenschaften/-management	690	490	126	89	45
Medizin (Allgemein-Medizin)	4 554	2 907	559	371	449
Nichtärztliche Heilberufe/Therapien	1 603	961	269	166	826
Pflegewissenschaft/-management	333	253	80	61	5
Zahnmedizin	823	547	106	73	91
<b>Veterinärmedizin</b>	<b>976</b>	<b>815</b>	<b>133</b>	<b>113</b>	<b>45</b>
Tiermedizin/Veterinärmedizin	976	815	133	113	45
<b>Agrar-, Forst- und Ernährungswissenschaften</b>	<b>1 564</b>	<b>750</b>	<b>253</b>	<b>137</b>	<b>113</b>
Agrarwissenschaft/Landwirtschaft	244	117	48	23	3
Forstwissenschaft/-wirtschaft	680	250	93	37	74
Gartenbau	125	63	25	11	2
Haushalts- und Ernährungswissenschaft	3	2	-	-	-
Holzwirtschaft	48	14	-	-	2
Landespflege/Landschaftsgestaltung	464	304	87	66	32
<b>Ingenieurwissenschaften</b>	<b>32 247</b>	<b>6 862</b>	<b>5 951</b>	<b>1 432</b>	<b>5 037</b>
Angewandte Systemwissenschaften	44	11	-	-	20
Archäometrie (Ingenieurarchäologie)	42	17	1	-	-
Architektur	1 366	727	237	135	160
Bauingenieurwesen/Ingenieurbau	3 470	859	625	160	758
Bergbau/Bergtechnik	427	50	82	6	84
Chemieingenieurwesen/Chemietechnik	453	125	58	19	28

Noch: 12. Studenten und Studienanfänger im Wintersemester 2014/15 nach Fächergruppen und bundeseinheitlichen Studienfächern

Fächergruppe bundeseinheitliches Studienfach	Studenten		Studienanfänger		Studenten mit ausländischer Staatsangehörigkeit
	insgesamt	darunter weiblich	insgesamt	darunter weiblich	
<b>Noch: Ingenieurwissenschaften</b>					
Druck- und Reproduktionstechnik	582	265	86	45	103
Elektrische Energietechnik	276	44	65	10	30
Elektrotechnik/Elektronik	3 806	461	632	95	702
Energietechnik (ohne Elektrotechnik)	44	10	6	1	8
Fahrzeugtechnik	1 147	62	213	8	40
Feinwerktechnik	33	6	-	-	-
Fertigungs-/Produktionstechnik	950	121	162	24	151
Gesundheitstechnik	129	56	31	12	13
Glastechnik/Keramik	109	45	10	5	22
Holz-/Fasertechnik	10	3	-	-	-
Hütten- und Gießereiwesen	34	3	4	1	3
Interdisziplinäre Studien (Schwerpunkt Ingenieurwissenschaften)	509	165	94	29	42
Kartographie	132	52	15	5	38
Markscheidewesen	25	10	2	1	4
Maschinenbau/-wesen	7 496	807	1 256	142	1 228
Mechatronik	757	46	144	13	134
Medientechnik	1 592	736	624	319	40
Mikrosystemtechnik	510	73	191	33	456
Nachrichten-/Informationstechnik	1 086	126	259	38	246
Optoelektronik	98	2	20	1	26
Physikalische Technik	129	28	11	1	5
Stahlbau	26	-	-	-	-
Technische Kybernetik	51	27	25	13	2
Textil- und Bekleidungstechnik/-gewerbe	34	25	9	3	1
Umweltschutz	95	65	-	-	8
Umwelttechnik (einschließlich Recycling)	616	149	104	24	59
Verfahrenstechnik	968	289	173	49	102
Verkehrswesen	1 005	186	114	25	67
Vermessungswesen (Geodäsie)	520	159	84	39	23
Wasserwirtschaft	954	402	130	52	194
Werken (technisch)/Technologie	4	-	-	-	-
Werkstoffwissenschaften	774	182	116	31	131
Wirtschaftswissenschaften mit ingenieurwissenschaftlichem Schwerpunkt	1 944	468	368	93	109
<b>Kunst, Kunstwissenschaft</b>	<b>4 739</b>	<b>2 907</b>	<b>785</b>	<b>515</b>	<b>921</b>
Angewandte Kunst	402	296	59	47	40
Bildende Kunst/Graphik	462	257	61	36	86
Darstellende Kunst/Bühnenkunst/Regie	131	77	45	26	57
Dirigieren	71	41	9	5	48
Film und Fernsehen	118	38	41	16	5
Gesang	163	90	24	11	58
Graphikdesign/Kommunikationsgestaltung	174	94	27	14	21
Industriedesign/Produktgestaltung	91	49	20	12	6
Instrumentalmusik	134	93	37	28	106
Interdisziplinäre Studien (Schwerpunkt Kunst, Kunstwissenschaft)	16	13	-	-	6
Jazz und Populärmusik	162	32	23	6	17
Kirchenmusik	55	15	8	3	5
Komposition	30	5	6	1	17
Kunsterziehung	209	186	40	36	10
Kunstgeschichte/Kunstwissenschaft	586	478	61	52	40

Noch: 12. Studenten und Studienanfänger im Wintersemester 2014/15 nach Fächergruppen und bundeseinheitlichen Studienfächern

Fächergruppe bundeseinheitliches Studienfach	Studenten		Studienanfänger		Studenten mit ausländischer Staatsangehörigkeit
	insgesamt	darunter weiblich	insgesamt	darunter weiblich	
<b>Noch: Kunst, Kunstwissenschaft</b>					
Musikerziehung	487	310	63	47	29
Musikwissenschaft/-geschichte	277	119	60	29	35
Neue Medien	302	141	18	9	61
Orchestermusik	395	217	90	61	239
Restaurierungskunde	81	73	11	11	5
Schauspiel	99	51	15	6	4
Tanzpädagogik	30	23	13	11	11
Textilgestaltung	53	50	24	23	3
Theaterwissenschaft	211	159	30	25	12
<b>Außerhalb der Studienbereichsgliederung</b>	<b>83</b>	<b>39</b>	<b>65</b>	<b>33</b>	<b>77</b>
Sonstige Fächer	83	39	65	33	77
<b>Insgesamt</b>	<b>112 574</b>	<b>50 690</b>	<b>19 443</b>	<b>9 269</b>	<b>15 472</b>

## 12.1 Studenten und Studienanfänger an Universitäten im Wintersemester 2014/15 nach Fächergruppen und bundeseinheitlichen Studienfächern

Fächergruppe bundeseinheitliches Studienfach	Studenten		Studienanfänger		Studenten mit auslän- discher Staatsan- gehörigkeit
	insgesamt	darunter weiblich	insgesamt	darunter weiblich	
<b>Universitäten</b>					
<b>Insgesamt</b>	<b>80 701</b>	<b>38 144</b>	<b>12 830</b>	<b>6 412</b>	<b>11 497</b>
<b>Universität Leipzig</b>					
<b>Sprach- und Kulturwissenschaften</b>	<b>9 899</b>	<b>6 715</b>	<b>1 751</b>	<b>1 258</b>	<b>1 256</b>
Afrikanistik	483	250	120	53	267
Ägyptologie	63	45	8	6	1
Allgemeine Literaturwissenschaft	3	3	-	-	-
Allgemeine Sprachwissenschaft/Indogermanistik	694	526	147	118	135
Alte Geschichte	16	8	2	1	3
Amerikanistik/Amerikakunde	170	109	29	18	17
Angewandte Sprachwissenschaft	1	1	-	-	-
Anglistik/Englisch	861	634	196	148	57
Arabisch/Arabistik	239	127	31	15	47
Archäologie	132	76	12	5	3
Asiatische Sprachen und Kulturen/ Asienwissenschaften	92	59	15	11	4
Deutsch für Ausländer	357	283	68	52	151
Erziehungswissenschaft (Pädagogik)	104	88	4	4	9
Ethik	92	73	18	16	-
Ethnologie	210	152	35	32	11
Europäische Ethnologie und Kulturwissenschaft	330	239	33	24	28
Evangelische Religionspädagogik/kirchliche Bildungsarbeit	81	62	18	15	1
Evangelische Theologie, - Religionslehre	608	324	42	19	25
Französisch	214	164	41	32	19
Geistigbehindertenpädagogik/Praktisch-Bildbaren- Pädagogik	4	2	-	-	-
Germanistik/Deutsch	1 576	1 255	317	254	123
Geschichte	658	237	119	58	28
Griechisch	26	15	10	8	10
Grundschul-/Primarstufenpädagogik	4	4	-	-	-
Indologie	8	3	-	-	3
Italienisch	10	9	1	1	1
Japanologie	122	77	23	13	10
Körperbehindertenpädagogik	1	1	-	-	-
Latein	66	39	7	3	1
Lernbehindertenpädagogik	28	25	-	-	-
Mittlere und neuere Geschichte	123	48	1	1	3
Orientalistik/Altorientalistik	21	12	-	-	3
Philosophie	356	137	39	17	36
Polnisch	2	2	-	-	1
Portugiesisch	1	1	-	-	-
Psychologie	522	423	67	55	63
Religionswissenschaft	95	51	8	4	8
Romanistik	242	193	85	71	73
Russisch	15	11	-	-	3
Sinologie/Koreanistik	123	52	20	14	37
Slawistik (Slawische Philologie)	125	82	16	10	37
Sonderpädagogik	760	625	180	146	2
Sorbisch	29	24	5	5	2
Spanisch	103	77	14	11	5

Noch: 12.1 Studenten und Studienanfänger an Universitäten im Wintersemester 2014/15 nach  
Fächergruppen und bundeseinheitlichen Studienfächern

Fächergruppe bundeseinheitliches Studienfach	Studenten		Studienanfänger		Studenten mit ausländischer Staatsangehörigkeit
	insgesamt	darunter weiblich	insgesamt	darunter weiblich	
noch: Universität Leipzig					
Noch: Sprach- und Kulturwissenschaften					
Sprachheilpädagogik/Logopädie	20	19	-	-	-
Südslawisch	1	1	-	-	1
Tschechisch	7	4	3	3	2
Ur- und Frühgeschichte	9	3	-	-	-
Verhaltensgestörtenpädagogik	1	1	-	-	-
Westslawisch (allgemein und a.n.g.)	91	59	17	15	26
<b>Sport</b>	<b>1 179</b>	<b>464</b>	<b>209</b>	<b>64</b>	<b>104</b>
Sportpädagogik/Sportpsychologie	1 179	464	209	64	104
<b>Rechts-, Wirtschafts- und Sozialwissenschaften</b>	<b>5 689</b>	<b>3 193</b>	<b>949</b>	<b>584</b>	<b>650</b>
Betriebswirtschaftslehre	420	194	11	6	38
Kommunikationswissenschaft/Publizistik	847	623	102	77	80
Lateinamerika	2	2	-	-	1
Lernbereich Gesellschaftslehre	27	13	4	3	-
Politikwissenschaft/Politologie	297	141	50	30	54
Rechtswissenschaft	2 382	1 294	402	238	118
Sozialwissenschaft	303	199	90	57	200
Soziologie	301	170	56	43	20
Volkswirtschaftslehre	105	41	8	5	14
Wirtschaftsingenieurwesen mit wirtschaftswissenschaftlichem Schwerpunkt	4	3	-	-	1
Wirtschaftspädagogik	130	87	26	23	3
Wirtschaftswissenschaften	871	426	200	102	121
<b>Mathematik, Naturwissenschaften</b>	<b>5 000</b>	<b>1 940</b>	<b>880</b>	<b>371</b>	<b>556</b>
Biochemie	306	183	43	22	21
Bioinformatik	35	14	2	2	2
Biologie	527	356	96	68	48
Chemie	754	282	126	52	111
Geographie/Erdkunde	364	155	52	31	14
Geologie/Paläontologie	1	1	-	-	-
Geophysik	44	22	1	1	2
Informatik	648	88	86	18	88
Mathematik	742	326	123	56	36
Meteorologie	144	57	22	10	7
Mineralogie	12	3	3	2	3
Pharmazie	218	166	34	26	20
Physik	573	115	137	38	136
Wirtschaftsinformatik	436	96	117	32	53
Wirtschaftsmathematik	196	76	38	13	15
<b>Humanmedizin/Gesundheitswissenschaften</b>	<b>2 850</b>	<b>1 810</b>	<b>353</b>	<b>236</b>	<b>281</b>
Medizin (Allgemein-Medizin)	2 480	1 571	304	203	242
Zahnmedizin	370	239	49	33	39
<b>Veterinärmedizin</b>	<b>976</b>	<b>815</b>	<b>133</b>	<b>113</b>	<b>45</b>
Tiermedizin/Veterinärmedizin	976	815	133	113	45
<b>Ingenieurwissenschaften</b>	<b>20</b>	<b>14</b>	<b>-</b>	<b>-</b>	<b>-</b>
Bauingenieurwesen/Ingenieurbau	20	14	-	-	-

Noch: 12.1 Studenten und Studienanfänger an Universitäten im Wintersemester 2014/15 nach  
Fächergruppen und bundeseinheitlichen Studienfächern

Fächergruppe bundeseinheitliches Studienfach	Studenten		Studienanfänger		Studenten mit ausländischer Staatsangehörigkeit
	insgesamt	darunter weiblich	insgesamt	darunter weiblich	
noch: Universität Leipzig					
<b>Kunst, Kunstwissenschaft</b>	<b>875</b>	<b>621</b>	<b>136</b>	<b>106</b>	<b>68</b>
Angewandte Kunst	81	43	9	7	9
Kunsterziehung	186	168	37	34	7
Kunstgeschichte/Kunstwissenschaft	229	181	28	22	14
Musikerziehung	1	1	-	-	-
Musikwissenschaft/-geschichte	167	69	32	18	26
Theaterwissenschaft	211	159	30	25	12
<b>Zusammen</b>	<b>26 488</b>	<b>15 572</b>	<b>4 411</b>	<b>2 732</b>	<b>2 960</b>
Technische Universität Dresden					
<b>Sprach- und Kulturwissenschaften</b>	<b>6 433</b>	<b>4 325</b>	<b>950</b>	<b>685</b>	<b>452</b>
Allgemeine Sprachwissenschaft/Indogermanistik	3	3	-	-	1
Alte Geschichte	1	-	-	-	-
Amerikanistik/Amerikakunde	3	3	-	-	-
Anglistik/Englisch	66	46	-	-	6
Ausländerpädagogik	25	16	7	4	25
Berufspädagogik	3	3	-	-	1
Deutsch für Ausländer	24	22	-	-	1
Erziehungswissenschaft (Pädagogik)	3 225	2 138	482	345	63
Ethik	4	1	-	-	-
Evangelische Religionspädagogik/kirchliche Bildungsarbeit	1	-	-	-	-
Evangelische Theologie, - Religionslehre	48	34	4	3	1
Französisch	4	3	-	-	1
Germanistik/Deutsch	158	125	2	-	33
Geschichte	366	124	32	11	13
Griechisch	1	1	-	-	-
Grundschul-/Primarstufenpädagogik	8	5	-	-	-
Interdisziplinäre Studien (Schwerpunkt Sprach- und Kulturwissenschaften)	879	694	223	174	209
Italienisch	1	1	-	-	1
Katholische Religionspädagogik/kirchliche Bildungsarbeit	1	1	-	-	-
Katholische Theologie, - Religionslehre	19	9	2	1	1
Klassische Philologie	8	5	-	-	1
Latein	9	6	-	-	-
Medienwissenschaft	338	234	55	42	21
Mittlere und neuere Geschichte	2	-	-	-	1
Philosophie	200	58	27	11	11
Psychologie	993	757	116	94	50
Romanistik	18	17	-	-	3
Russisch	3	3	-	-	-
Slawistik (Slawische Philologie)	20	15	-	-	9
Spanisch	2	1	-	-	-
<b>Rechts-, Wirtschafts- und Sozialwissenschaften</b>	<b>5 967</b>	<b>2 991</b>	<b>878</b>	<b>496</b>	<b>582</b>
Betriebswirtschaftslehre	289	165	6	2	51
Interdisziplinäre Studien (Schwerpunkt Rechts-, Wirtschafts- und Sozialwissenschaften)	84	42	1	-	7
Internationale Betriebswirtschaft/Management	100	66	10	9	53

Noch: 12.1 Studenten und Studienanfänger an Universitäten im Wintersemester 2014/15 nach  
Fächergruppen und bundeseinheitlichen Studienfächern

Fächergruppe bundeseinheitliches Studienfach	Studenten		Studienanfänger		Studenten mit ausländischer Staatsangehörigkeit
	insgesamt	darunter weiblich	insgesamt	darunter weiblich	
noch: Technische Universität Dresden					
<b>Noch: Rechts-, Wirtschafts- und Sozialwissenschaften</b>					
Lernbereich Gesellschaftslehre	4	4	-	-	-
Politikwissenschaft/Politologie	380	169	86	45	22
Rechtswissenschaft	990	557	244	150	125
Sozialpädagogik	431	364	57	52	22
Sozialwissenschaft	1	1	-	-	-
Soziologie	524	356	54	41	25
Verkehrswirtschaft	642	245	62	29	48
Volkswirtschaftslehre	220	81	3	1	25
Wirtschaftsingenieurwesen mit wirtschaftswissenschaftlichem Schwerpunkt	781	205	139	44	42
Wirtschaftspädagogik	92	65	20	13	-
Wirtschaftsrecht	241	140	4	3	20
Wirtschaftswissenschaften	1 188	531	192	107	142
<b>Mathematik, Naturwissenschaften</b>	<b>5 173</b>	<b>1 717</b>	<b>846</b>	<b>286</b>	<b>828</b>
Biologie	624	430	83	58	146
Biotechnologie	198	107	77	40	91
Chemie	775	294	110	40	125
Geographie/Erdkunde	337	148	34	18	9
Geowissenschaften	46	17	2	1	19
Informatik	1 033	125	180	22	211
Interdisziplinäre Studien (Schwerpunkt Naturwissenschaften)	54	32	2	1	5
Lebensmittelchemie	234	173	32	27	2
Mathematik	322	76	84	31	25
Medieninformatik	539	114	100	17	39
Physik	951	182	142	31	147
Technomathematik	15	3	-	-	1
Wirtschaftsmathematik	45	16	-	-	8
<b>Humanmedizin/Gesundheitswissenschaften</b>	<b>2 529</b>	<b>1 666</b>	<b>313</b>	<b>209</b>	<b>254</b>
Gesundheitspädagogik	3	3	-	-	-
Gesundheitswissenschaften/-management	54	42	1	1	2
Medizin (Allgemein-Medizin)	2 074	1 336	255	168	207
Zahnmedizin	398	285	57	40	45
<b>Agrar-, Forst- und Ernährungswissenschaften</b>	<b>1 009</b>	<b>476</b>	<b>147</b>	<b>82</b>	<b>103</b>
Forstwissenschaft/-wirtschaft	680	250	93	37	74
Haushalts- und Ernährungswissenschaft	3	2	-	-	-
Holzwirtschaft	48	14	-	-	2
Landespflege/Landschaftsgestaltung	278	210	54	45	27
<b>Ingenieurwissenschaften</b>	<b>13 300</b>	<b>2 962</b>	<b>2 094</b>	<b>500</b>	<b>2 129</b>
Architektur	796	447	150	91	115
Bauingenieurwesen/Ingenieurbau	1 672	500	314	94	310
Chemieingenieurwesen/Chemietechnik	210	56	5	-	16
Elektrotechnik/Elektronik	2 107	320	348	64	521
Holz-/Fasertechnik	10	3	-	-	-
Kartographie	73	35	15	5	37
Maschinenbau/-wesen	4 687	559	736	95	648
Mechatronik	478	26	86	6	86



Noch: 12.1 Studenten und Studienanfänger an Universitäten im Wintersemester 2014/15 nach  
Fächergruppen und bundeseinheitlichen Studienfächern

Fächergruppe bundeseinheitliches Studienfach	Studenten		Studienanfänger		Studenten mit ausländischer Staatsangehörigkeit
	insgesamt	darunter weiblich	insgesamt	darunter weiblich	
noch: Technische Universität Dresden					
Noch: Ingenieurwissenschaften					
Umweltschutz	95	65	-	-	8
Umwelttechnik (einschließlich Recycling)	2	1	-	-	2
Verfahrenstechnik	654	210	117	39	60
Verkehrswesen	946	180	107	23	67
Vermessungswesen (Geodäsie)	224	71	19	12	9
Wasserwirtschaft	938	395	129	52	194
Werkstoffwissenschaften	408	94	68	19	56
<b>Kunst, Kunstwissenschaft</b>	<b>452</b>	<b>337</b>	<b>60</b>	<b>41</b>	<b>32</b>
Kunsterziehung	3	1	-	-	-
Kunstgeschichte/Kunstwissenschaft	357	297	33	30	26
Musikwissenschaft/-geschichte	92	39	27	11	6
<b>Zusammen</b>	<b>34 863</b>	<b>14 474</b>	<b>5 288</b>	<b>2 299</b>	<b>4 380</b>
<b>Technische Universität Chemnitz</b>					
<b>Sprach- und Kulturwissenschaften</b>	<b>2 638</b>	<b>2 033</b>	<b>460</b>	<b>391</b>	<b>217</b>
Allgemeine Literaturwissenschaft	1	1	-	-	1
Allgemeine Sprachwissenschaft/Indogermanistik	232	203	75	67	27
Anglistik/Englisch	209	155	47	38	67
Berufsbezogene Fremdsprachenausbildung	3	3	-	-	-
Berufspädagogik	1	-	-	-	-
Erziehungswissenschaft (Pädagogik)	631	510	86	75	13
Germanistik/Deutsch	223	168	40	32	35
Geschichte	148	61	10	3	6
Grundschul-/Primarstufenpädagogik	202	188	73	68	1
Medienwissenschaft	377	276	49	41	43
Mittlere und neuere Geschichte	6	2	-	-	-
Philosophie	4	1	-	-	-
Psychologie	598	463	80	67	24
Ur- und Frühgeschichte	3	2	-	-	-
<b>Sport</b>	<b>494</b>	<b>214</b>	<b>72</b>	<b>43</b>	<b>12</b>
Sportwissenschaft	494	214	72	43	12
<b>Rechts-, Wirtschafts- und Sozialwissenschaften</b>	<b>3 268</b>	<b>1 674</b>	<b>373</b>	<b>220</b>	<b>279</b>
Betriebswirtschaftslehre	975	557	56	32	72
Internationale Betriebswirtschaft/Management	130	79	27	19	14
Ost- und Südosteuropa	289	190	52	37	29
Politikwissenschaft/Politologie	257	85	22	8	11
Soziologie	384	248	54	37	13
Volkswirtschaftslehre	85	31	4	2	18
Wirtschaftswissenschaften mit wirtschaftswissenschaftlichem Schwerpunkt	335	72	-	-	24
Wirtschaftspädagogik	55	41	1	-	2
Wirtschaftswissenschaften	758	371	157	85	96
<b>Mathematik, Naturwissenschaften</b>	<b>1 773</b>	<b>506</b>	<b>254</b>	<b>95</b>	<b>388</b>
Chemie	267	96	45	19	45
Informatik	584	113	61	13	281

Noch: 12.1 Studenten und Studienanfänger an Universitäten im Wintersemester 2014/15 nach  
Fächergruppen und bundeseinheitlichen Studienfächern

Fächergruppe bundeseinheitliches Studienfach	Studenten		Studienanfänger		Studenten mit ausländischer Staatsangehörigkeit
	insgesamt	darunter weiblich	insgesamt	darunter weiblich	
noch: Technische Universität Chemnitz					
Noch: Mathematik, Naturwissenschaften					
Ingenieurinformatik/Technische Informatik	161	19	24	-	10
Interdisziplinäre Studien (Schwerpunkt Naturwissenschaften)	317	172	77	47	6
Mathematik	142	33	21	6	16
Medieninformatik	17	4	-	-	-
Physik	209	54	18	6	24
Technomathematik	3	-	-	-	-
Wirtschaftsinformatik	60	9	8	4	6
Wirtschaftsmathematik	13	6	-	-	-
<b>Ingenieurwissenschaften</b>	<b>3 099</b>	<b>489</b>	<b>735</b>	<b>125</b>	<b>1 266</b>
Druck- und Reproduktionstechnik	128	36	15	4	88
Elektrische Energietechnik	130	14	23	1	28
Elektrotechnik/Elektronik	349	71	78	19	96
Energietechnik (ohne Elektrotechnik)	25	8	2	-	7
Fertigungs-/Produktionstechnik	581	85	115	17	141
Gesundheitstechnik	129	56	31	12	13
Interdisziplinäre Studien (Schwerpunkt Ingenieurwissenschaften)	114	8	15	1	27
Maschinenbau/-wesen	772	90	125	15	189
Mikrosystemtechnik	480	68	187	32	455
Nachrichten-/Informationstechnik	267	25	89	11	212
Wirtschaftsingenieurwesen mit ingenieurwissenschaftlichem Schwerpunkt	124	28	55	13	10
<b>Zusammen</b>	<b>11 272</b>	<b>4 916</b>	<b>1 894</b>	<b>874</b>	<b>2 162</b>
<b>Technische Universität Bergakademie Freiberg</b>					
<b>Rechts-, Wirtschafts- und Sozialwissenschaften</b>	<b>1 355</b>	<b>601</b>	<b>168</b>	<b>80</b>	<b>258</b>
Betriebswirtschaftslehre	918	432	106	49	64
Interdisziplinäre Studien (Schwerpunkt Rechts-, Wirtschafts- und Sozialwissenschaften)	97	35	6	2	9
Internationale Betriebswirtschaft/Management	190	91	55	29	176
Rechtswissenschaft	15	11	-	-	-
Wirtschaftsingenieurwesen mit wirtschaftswissenschaftlichem Schwerpunkt	95	22	1	-	4
Wirtschaftswissenschaften	40	10	-	-	5
<b>Mathematik, Naturwissenschaften</b>	<b>1 522</b>	<b>566</b>	<b>195</b>	<b>82</b>	<b>180</b>
Biogeographie	246	140	41	21	8
Chemie	219	73	38	14	17
Geologie/Paläontologie	2	1	-	-	-
Geophysik	123	37	15	4	20
Geowissenschaften	489	171	52	24	95
Ingenieurinformatik/Technische Informatik	17	1	-	-	2
Interdisziplinäre Studien (Schwerpunkt Naturwissenschaften)	194	92	17	7	14
Mathematik	178	32	25	10	14
Physik	15	4	-	-	1
Wirtschaftsmathematik	39	15	7	2	9

Noch: 12.1 Studenten und Studienanfänger an Universitäten im Wintersemester 2014/15 nach  
Fächergruppen und bundeseinheitlichen Studienfächern

Fächergruppe bundeseinheitliches Studienfach	Studenten		Studienanfänger		Studenten mit ausländischer Staatsangehörigkeit
	insgesamt	darunter weiblich	insgesamt	darunter weiblich	
noch: Technische Universität Bergakademie Freiberg					
<b>Ingenieurwissenschaften</b>	<b>2 261</b>	<b>483</b>	<b>348</b>	<b>64</b>	<b>388</b>
Archäometrie (Ingenieurarchäologie)	42	17	1	-	-
Bergbau/Bergtechnik	427	50	82	6	84
Energietechnik (ohne Elektrotechnik)	19	2	4	1	1
Fahrzeugtechnik	105	17	14	1	21
Glastechnik/Keramik	109	45	10	5	22
Hütten- und Gießereiwesen	34	3	4	1	3
Markscheidewesen	25	10	2	1	4
Maschinenbau/-wesen	525	61	92	10	110
Umwelttechnik (einschließlich Recycling)	138	62	15	8	16
Verfahrenstechnik	250	71	38	8	39
Werkstoffwissenschaften	360	88	48	12	74
Wirtschaftsingenieurwesen mit ingenieurwissenschaftlichem Schwerpunkt	227	57	38	11	14
<b>Zusammen</b>	<b>5 138</b>	<b>1 650</b>	<b>711</b>	<b>226</b>	<b>826</b>
<b>Handelshochschule Leipzig</b>					
<b>Rechts-, Wirtschafts- und Sozialwissenschaften</b>	<b>577</b>	<b>174</b>	<b>114</b>	<b>45</b>	<b>182</b>
Betriebswirtschaftslehre	488	145	114	45	174
Internationale Betriebswirtschaft/Management	1	-	-	-	-
Wirtschaftswissenschaften	88	29	-	-	8
<b>Zusammen</b>	<b>577</b>	<b>174</b>	<b>114</b>	<b>45</b>	<b>182</b>
<b>DIU Dresden International University</b>					
<b>Rechts-, Wirtschafts- und Sozialwissenschaften</b>	<b>229</b>	<b>126</b>	<b>51</b>	<b>27</b>	<b>91</b>
Betriebswirtschaftslehre	159	96	42	23	86
Wirtschaftsrecht	53	26	3	2	3
Wirtschaftswissenschaften	17	4	6	2	2
<b>Mathematik, Naturwissenschaften</b>	<b>14</b>	<b>12</b>	<b>6</b>	<b>5</b>	<b>2</b>
Pharmazie	14	12	6	5	2
<b>Humanmedizin/Gesundheitswissenschaften</b>	<b>1 956</b>	<b>1 177</b>	<b>310</b>	<b>193</b>	<b>873</b>
Gesundheitswissenschaften/-management	274	173	39	25	39
Nichtärztliche Heilberufe/Therapien	1 598	957	268	165	826
Pflegewissenschaft/-management	29	24	3	3	1
Zahnmedizin	55	23	-	-	7
<b>Ingenieurwissenschaften</b>	<b>164</b>	<b>43</b>	<b>45</b>	<b>11</b>	<b>21</b>
Angewandte Systemwissenschaften	24	11	-	-	16
Interdisziplinäre Studien (Schwerpunkt Ingenieurwissenschaften)	140	32	45	11	5
<b>Zusammen</b>	<b>2 363</b>	<b>1 358</b>	<b>412</b>	<b>236</b>	<b>987</b>

## 12.2 Studenten und Studienanfänger an Kunsthochschulen im Wintersemester 2014/15 nach Fächergruppen und bundeseinheitlichen Studienfächern

Fächergruppe bundeseinheitliches Studienfach	Studenten		Studienanfänger		Studenten mit ausländischer Staatsangehörigkeit
	insgesamt	darunter weiblich	insgesamt	darunter weiblich	
<b>Kunsthochschulen</b>					
<b>Insgesamt</b>	<b>2 922</b>	<b>1 672</b>	<b>466</b>	<b>295</b>	<b>788</b>
<b>Hochschule für Bildende Künste Dresden</b>					
<b>Kunst, Kunstwissenschaft</b>	<b>587</b>	<b>428</b>	<b>90</b>	<b>66</b>	<b>87</b>
Angewandte Kunst	166	151	28	26	15
Bildende Kunst/Graphik	320	187	48	27	64
Kunsterziehung	20	17	3	2	3
Restaurierungskunde	81	73	11	11	5
<b>Zusammen</b>	<b>587</b>	<b>428</b>	<b>90</b>	<b>66</b>	<b>87</b>
<b>Hochschule für Grafik und Buchkunst Leipzig</b>					
<b>Kunst, Kunstwissenschaft</b>	<b>561</b>	<b>280</b>	<b>42</b>	<b>24</b>	<b>107</b>
Bildende Kunst/Graphik	142	70	13	9	22
Graphikdesign/Kommunikationsgestaltung	126	64	11	6	19
Interdisziplinäre Studien (Schwerpunkt Kunst, Kunstwissenschaft)	16	13	-	-	6
Neue Medien	277	133	18	9	60
<b>Zusammen</b>	<b>561</b>	<b>280</b>	<b>42</b>	<b>24</b>	<b>107</b>
<b>Hochschule für Musik und Theater Leipzig</b>					
<b>Kunst, Kunstwissenschaft</b>	<b>992</b>	<b>547</b>	<b>143</b>	<b>92</b>	<b>279</b>
Dirigieren	37	27	3	2	25
Gesang	98	55	14	6	36
Instrumentalmusik	84	55	21	15	57
Jazz und Populärmusik	89	19	7	3	9
Kirchenmusik	22	8	2	1	5
Komposition	13	2	1	1	7
Musikerziehung	303	202	32	26	8
Musikwissenschaft/-geschichte	15	11	-	-	2
Orchestermusik	232	117	48	32	126
Schauspiel	99	51	15	6	4
<b>Zusammen</b>	<b>992</b>	<b>547</b>	<b>143</b>	<b>92</b>	<b>279</b>
<b>Hochschule für Musik Dresden</b>					
<b>Kunst, Kunstwissenschaft</b>	<b>588</b>	<b>310</b>	<b>127</b>	<b>74</b>	<b>247</b>
Dirigieren	34	14	6	3	23
Gesang	65	35	10	5	22
Instrumentalmusik	50	38	16	13	49
Jazz und Populärmusik	73	13	16	3	8
Komposition	17	3	5	-	10
Musikerziehung	183	107	31	21	21
Musikwissenschaft/-geschichte	3	-	1	-	1
Orchestermusik	163	100	42	29	113
<b>Zusammen</b>	<b>588</b>	<b>310</b>	<b>127</b>	<b>74</b>	<b>247</b>

Noch: 12.2 Studenten und Studienanfänger an Kunsthochschulen im Wintersemester 2014/15 nach Fächergruppen und bundeseinheitlichen Studienfächern

Fächergruppe bundeseinheitliches Studienfach	Studenten		Studienanfänger		Studenten mit ausländischer Staatsangehörigkeit
	insgesamt	darunter weiblich	insgesamt	darunter weiblich	
<b>Palucca Hochschule für Tanz Dresden</b>					
<b>Kunst, Kunstwissenschaft</b>	<b>161</b>	<b>100</b>	<b>58</b>	<b>37</b>	<b>68</b>
Darstellende Kunst/Bühnenkunst/Regie	131	77	45	26	57
Tanzpädagogik	30	23	13	11	11
<b>Zusammen</b>	<b>161</b>	<b>100</b>	<b>58</b>	<b>37</b>	<b>68</b>
<b>Hochschule für Kirchenmusik Dresden</b>					
<b>Kunst, Kunstwissenschaft</b>	<b>33</b>	<b>7</b>	<b>6</b>	<b>2</b>	<b>-</b>
Kirchenmusik	33	7	6	2	-
<b>Zusammen</b>	<b>33</b>	<b>7</b>	<b>6</b>	<b>2</b>	<b>-</b>

### 12.3 Studenten und Studienanfänger an Fachhochschulen und Verwaltungsfachhochschulen im Wintersemester 2014/15 nach Fächergruppen und bundeseinheitlichen Studienfächern

Fächergruppe bundeseinheitliches Studienfach	Studenten		Studienanfänger		Studenten mit ausländischer Staatsangehörigkeit
	insgesamt	darunter weiblich	insgesamt	darunter weiblich	
<b>Fachhochschulen</b>					
<b>Insgesamt</b>	<b>28 000</b>	<b>10 433</b>	<b>5 920</b>	<b>2 455</b>	<b>3 187</b>
<b>Hochschule für Technik und Wirtschaft Dresden</b>					
<b>Rechts-, Wirtschafts- und Sozialwissenschaften</b>	<b>712</b>	<b>469</b>	<b>192</b>	<b>123</b>	<b>83</b>
Betriebswirtschaftslehre	425	250	94	52	24
Europäische Wirtschaft	234	189	53	45	7
Internationale Betriebswirtschaft/Management	53	30	45	26	52
<b>Mathematik, Naturwissenschaften</b>	<b>714</b>	<b>114</b>	<b>150</b>	<b>33</b>	<b>28</b>
Informatik	269	24	45	7	12
Ingenieurinformatik/Technische Informatik	11	1	7	1	2
Medieninformatik	184	52	49	14	6
Wirtschaftsinformatik	250	37	49	11	8
<b>Agrar-, Forst- und Ernährungswissenschaften</b>	<b>555</b>	<b>274</b>	<b>106</b>	<b>55</b>	<b>10</b>
Agrarwissenschaft/Landwirtschaft	244	117	48	23	3
Gartenbau	125	63	25	11	2
Landespflege/Landschaftsgestaltung	186	94	33	21	5
<b>Ingenieurwissenschaften</b>	<b>3 071</b>	<b>541</b>	<b>549</b>	<b>118</b>	<b>133</b>
Architektur	162	83	34	18	13
Bauingenieurwesen/Ingenieurbau	485	100	87	22	19
Chemieingenieurwesen/Chemietechnik	242	69	53	19	12
Elektrotechnik/Elektronik	336	17	36	-	14
Fahrzeugtechnik	395	13	72	1	10
Fertigungs-/Produktionstechnik	229	17	29	4	10
Kartographie	59	17	-	-	1
Maschinenbau/-wesen	218	18	44	5	9
Mechatronik	105	5	20	1	13
Nachrichten-/Informationstechnik	183	10	42	1	1
Vermessungswesen (Geodäsie)	296	88	65	27	14
Wirtschaftsingenieurwesen mit ingenieurwissenschaftlichem Schwerpunkt	361	104	67	20	17
<b>Kunst, Kunstwissenschaft</b>	<b>91</b>	<b>49</b>	<b>20</b>	<b>12</b>	<b>6</b>
Industriedesign/Produktgestaltung	91	49	20	12	6
<b>Zusammen</b>	<b>5 143</b>	<b>1 447</b>	<b>1 017</b>	<b>341</b>	<b>260</b>
<b>Hochschule für Technik, Wirtschaft und Kultur Leipzig</b>					
<b>Sprach- und Kulturwissenschaften</b>	<b>374</b>	<b>282</b>	<b>51</b>	<b>39</b>	<b>8</b>
Bibliothekswissenschaften/-wesen (nicht an Verwaltungsfachhochschulen)	242	188	23	18	7
Interdisziplinäre Studien (Schwerpunkt Sprach- und Kulturwissenschaften)	132	94	28	21	1
<b>Rechts-, Wirtschafts- und Sozialwissenschaften</b>	<b>1 118</b>	<b>734</b>	<b>199</b>	<b>128</b>	<b>114</b>
Archivwesen	3	3	-	-	-
Betriebswirtschaftslehre	424	239	80	45	46
Internationale Betriebswirtschaft/Management	137	84	48	29	35

Noch: 12.3 Studenten und Studienanfänger an Fachhochschulen und Verwaltungsfachhochschulen  
im Wintersemester 2014/15 nach Fächergruppen und bundeseinheitlichen Studienfächern

Fächergruppe bundeseinheitliches Studienfach	Studenten		Studienanfänger		Studenten mit ausländischer Staatsangehörigkeit
	insgesamt	darunter weiblich	insgesamt	darunter weiblich	
noch: Hochschule für Technik, Wirtschaft und Kultur Leipzig					
Noch: Rechts-, Wirtschafts- und Sozialwissenschaften					
Medienwirtschaft/Medienmanagement	117	92	24	21	11
Sozialwesen	406	308	47	33	21
Wirtschaftsingenieurwesen mit wirtschaftswissenschaftlichem Schwerpunkt	31	8	-	-	1
<b>Mathematik, Naturwissenschaften</b>	<b>581</b>	<b>110</b>	<b>116</b>	<b>26</b>	<b>46</b>
Informatik	288	35	65	11	26
Mathematik	101	29	20	5	9
Medieninformatik	191	46	31	10	11
Wirtschaftsmathematik	1	-	-	-	-
<b>Ingenieurwissenschaften</b>	<b>3 906</b>	<b>932</b>	<b>690</b>	<b>175</b>	<b>599</b>
Architektur	336	162	53	26	30
Bauingenieurwesen/Ingenieurbau	1 257	238	224	44	429
Druck- und Reproduktionstechnik	327	194	71	41	13
Elektrotechnik/Elektronik	476	25	85	6	26
Maschinenbau/-wesen	288	16	49	4	25
Medientechnik	226	83	35	18	8
Umwelttechnik (einschließlich Recycling)	276	54	43	7	24
Wasserwirtschaft	16	7	1	-	-
Wirtschaftsingenieurwesen mit ingenieurwissenschaftlichem Schwerpunkt	704	153	129	29	44
<b>Zusammen</b>	<b>5 979</b>	<b>2 058</b>	<b>1 056</b>	<b>368</b>	<b>767</b>
<b>Hochschule Mittweida</b>					
<b>Sprach- und Kulturwissenschaften</b>	<b>93</b>	<b>55</b>	<b>-</b>	<b>-</b>	<b>3</b>
Allgemeine Sprachwissenschaft/Indogermanistik	93	55	-	-	3
<b>Rechts-, Wirtschafts- und Sozialwissenschaften</b>	<b>2 511</b>	<b>1 120</b>	<b>530</b>	<b>253</b>	<b>744</b>
Betriebswirtschaftslehre	432	202	53	26	69
Europäische Wirtschaft	499	345	261	191	37
Facility Management	194	92	38	20	8
Soziale Arbeit	510	393	7	5	9
Sozialwissenschaft	4	3	-	-	-
Wirtschaftsingenieurwesen mit wirtschaftswissenschaftlichem Schwerpunkt	872	85	171	11	621
<b>Mathematik, Naturwissenschaften</b>	<b>1 216</b>	<b>402</b>	<b>336</b>	<b>131</b>	<b>278</b>
Biologie	39	22	1	1	4
Biotechnologie	119	62	60	33	6
Computer- und Kommunikationstechniken	52	7	8	2	3
Informatik	213	78	119	56	16
Ingenieurinformatik/Technische Informatik	57	1	14	-	56
Interdisziplinäre Studien (Schwerpunkt Naturwissenschaften)	350	129	6	1	143
Mathematik	55	12	28	6	31
Medieninformatik	269	83	91	31	11
Physik	38	5	9	1	4
Technomathematik	3	-	-	-	2
Wirtschaftsinformatik	21	3	-	-	2

Noch: 12.3 Studenten und Studienanfänger an Fachhochschulen und Verwaltungsfachhochschulen  
im Wintersemester 2014/15 nach Fächergruppen und bundeseinheitlichen Studienfächern

Fächergruppe bundeseinheitliches Studienfach	Studenten		Studienanfänger		Studenten mit auslän- discher Staatsan- gehörigkeit
	insgesamt	darunter weiblich	insgesamt	darunter weiblich	
noch: Hochschule Mittweida					
<b>Humanmedizin/Gesundheitswissenschaften</b>	<b>75</b>	<b>46</b>	<b>38</b>	<b>23</b>	<b>1</b>
Gesundheitswissenschaften/-management	70	42	37	22	1
Nichtärztliche Heilberufe/Therapien	5	4	1	1	-
<b>Ingenieurwissenschaften</b>	<b>2 546</b>	<b>802</b>	<b>808</b>	<b>325</b>	<b>341</b>
Druck- und Reproduktionstechnik	127	35	-	-	2
Elektrische Energietechnik	146	30	42	9	2
Elektrotechnik/Elektronik	140	12	29	4	34
Interdisziplinäre Studien (Schwerpunkt Ingenieur- wissenschaften)	64	26	2	-	5
Maschinenbau/-wesen	459	32	118	7	232
Mechatronik	86	5	8	3	6
Medientechnik	1 366	653	589	301	32
Optoelektronik	98	2	20	1	26
Physikalische Technik	34	7	-	-	2
Stahlbau	26	-	-	-	-
<b>Kunst, Kunstwissenschaft</b>	<b>143</b>	<b>46</b>	<b>41</b>	<b>16</b>	<b>6</b>
Film und Fernsehen	118	38	41	16	5
Neue Medien	25	8	-	-	1
<b>Zusammen</b>	<b>6 584</b>	<b>2 471</b>	<b>1 753</b>	<b>748</b>	<b>1 373</b>
Hochschule Zittau/Görlitz					
<b>Sprach- und Kulturwissenschaften</b>	<b>250</b>	<b>187</b>	<b>49</b>	<b>41</b>	<b>16</b>
Berufsbezogene Fremdsprachenausbildung	8	7	-	-	5
Erziehungswissenschaft (Pädagogik)	100	89	29	26	3
Polnisch	21	10	-	-	2
Psychologie	113	74	20	15	4
Tschechisch	8	7	-	-	2
<b>Rechts-, Wirtschafts- und Sozialwissenschaften</b>	<b>1 374</b>	<b>1 000</b>	<b>320</b>	<b>253</b>	<b>293</b>
Betriebswirtschaftslehre	164	83	33	19	15
Interdisziplinäre Studien (Schwerpunkt Rechts-, Wirtschafts- und Sozialwissenschaften)	314	248	86	71	51
Internationale Betriebswirtschaft/Management	100	67	9	8	52
Sozialpädagogik	105	86	22	19	-
Sozialwesen	330	250	63	48	1
Sozialwissenschaft	36	24	-	-	-
Tourismuswirtschaft	312	238	107	88	174
Wirtschaftswissenschaften	13	4	-	-	-
<b>Mathematik, Naturwissenschaften</b>	<b>485</b>	<b>219</b>	<b>85</b>	<b>43</b>	<b>43</b>
Biotechnologie	241	136	50	34	8
Chemie	72	24	8	2	2
Informatik	70	11	20	3	11
Interdisziplinäre Studien (Schwerpunkt Natur- wissenschaften)	49	27	2	1	4
Mathematik	15	6	-	-	4
Medieninformatik	17	7	2	2	9
Wirtschaftsinformatik	11	3	3	1	2
Wirtschaftsmathematik	10	5	-	-	3



Noch: 12.3 Studenten und Studienanfänger an Fachhochschulen und Verwaltungsfachhochschulen  
im Wintersemester 2014/15 nach Fächergruppen und bundeseinheitlichen Studienfächern

Fächergruppe bundeseinheitliches Studienfach	Studenten		Studienanfänger		Studenten mit auslän- discher Staatsan- gehörigkeit
	insgesamt	darunter weiblich	insgesamt	darunter weiblich	
noch: Hochschule Zittau/Görlitz					
<b>Ingenieurwissenschaften</b>	<b>972</b>	<b>183</b>	<b>163</b>	<b>28</b>	<b>68</b>
Architektur	11	4	-	-	-
Bauingenieurwesen/Ingenieurbau	36	7	-	-	-
Elektrotechnik/Elektronik	212	7	26	1	5
Interdisziplinäre Studien (Schwerpunkt Ingenieurwissenschaften)	191	99	32	17	5
Maschinenbau/-wesen	214	12	35	1	8
Mechatronik	88	10	30	3	29
Umwelttechnik (einschließlich Recycling)	102	14	20	1	7
Wirtschaftsingenieurwesen mit ingenieurwissenschaftlichem Schwerpunkt	118	30	20	5	14
<b>Zusammen</b>	<b>3 081</b>	<b>1 589</b>	<b>617</b>	<b>365</b>	<b>420</b>
<b>Westsächsische Hochschule Zwickau</b>					
<b>Sprach- und Kulturwissenschaften</b>	<b>425</b>	<b>321</b>	<b>102</b>	<b>76</b>	<b>36</b>
Allgemeine Sprachwissenschaft/Indogermanistik	89	79	17	14	-
Berufsbezogene Fremdsprachenausbildung	320	230	80	57	26
Interdisziplinäre Studien (Schwerpunkt Sprach- und Kulturwissenschaften)	16	12	5	5	10
<b>Rechts-, Wirtschafts- und Sozialwissenschaften</b>	<b>883</b>	<b>425</b>	<b>173</b>	<b>84</b>	<b>41</b>
Arbeitslehre/Wirtschaftslehre	41	29	2	2	2
Betriebswirtschaftslehre	469	184	109	39	29
Facility Management	13	1	-	-	1
Interdisziplinäre Studien (Schwerpunkt Rechts-, Wirtschafts- und Sozialwissenschaften)	97	52	5	2	5
Internationale Betriebswirtschaft/Management	30	12	1	-	2
Wirtschaftswissenschaften	233	147	56	41	2
<b>Mathematik, Naturwissenschaften</b>	<b>239</b>	<b>36</b>	<b>28</b>	<b>4</b>	<b>29</b>
Informatik	176	28	19	4	28
Ingenieurinformatik/Technische Informatik	10	1	2	-	-
Medizinische Informatik	23	4	3	-	1
Wirtschaftsinformatik	30	3	4	-	-
<b>Humanmedizin/Gesundheitswissenschaften</b>	<b>490</b>	<b>382</b>	<b>97</b>	<b>75</b>	<b>7</b>
Gesundheitspädagogik	18	14	1	1	-
Gesundheitswissenschaften/-management	292	233	49	41	3
Pflegewissenschaft/-management	180	135	47	33	4
<b>Ingenieurwissenschaften</b>	<b>2 315</b>	<b>323</b>	<b>395</b>	<b>60</b>	<b>59</b>
Angewandte Systemwissenschaften	20	-	-	-	4
Architektur	61	31	-	-	2
Elektrotechnik/Elektronik	186	9	30	1	6
Fahrzeugtechnik	647	32	127	6	9
Feinwerktechnik	33	6	-	-	-
Fertigungs-/Produktionstechnik	140	19	18	3	-
Maschinenbau/-wesen	333	19	57	5	7
Mikrosystemtechnik	30	5	4	1	1
Nachrichten-/Informationstechnik	44	1	4	-	-

Noch: 12.3 Studenten und Studienanfänger an Fachhochschulen und Verwaltungsfachhochschulen  
im Wintersemester 2014/15 nach Fächergruppen und bundeseinheitlichen Studienfächern

Fächergruppe bundeseinheitliches Studienfach	Studenten		Studienanfänger		Studenten mit auslän- discher Staatsan- gehörigkeit
	insgesamt	darunter weiblich	insgesamt	darunter weiblich	
noch: Westsächsische Hochschule Zwickau					
<b>Noch: Ingenieurwissenschaften</b>					
Physikalische Technik	95	21	11	1	3
Technische Kybernetik	51	27	25	13	2
Textil- und Bekleidungstechnik/-gewerbe	34	25	9	3	1
Umwelttechnik (einschließlich Recycling)	98	18	26	8	10
Verfahrenstechnik	64	8	18	2	3
Verkehrswesen	59	6	7	2	-
Werken (technisch)/Technologie	4	-	-	-	-
Werkstoffwissenschaften	6	-	-	-	1
Wirtschaftswesen mit ingenieur- wissenschaftlichem Schwerpunkt	410	96	59	15	10
<b>Kunst, Kunstwissenschaft</b>	<b>164</b>	<b>111</b>	<b>28</b>	<b>20</b>	<b>17</b>
Angewandte Kunst	129	78	18	10	15
Textilgestaltung	35	33	10	10	2
<b>Außerhalb der Studienbereichsgliederung</b>	<b>83</b>	<b>39</b>	<b>65</b>	<b>33</b>	<b>77</b>
Sonstige Fächer	83	39	65	33	77
<b>Zusammen</b>	<b>4 599</b>	<b>1 637</b>	<b>888</b>	<b>352</b>	<b>266</b>
Hochschule für Telekommunikation Leipzig					
<b>Mathematik, Naturwissenschaften</b>	<b>626</b>	<b>131</b>	<b>152</b>	<b>32</b>	<b>24</b>
Wirtschaftsinformatik	626	131	152	32	24
<b>Ingenieurwissenschaften</b>	<b>592</b>	<b>90</b>	<b>124</b>	<b>26</b>	<b>33</b>
Nachrichten-/Informationstechnik	592	90	124	26	33
<b>Zusammen</b>	<b>1 218</b>	<b>221</b>	<b>276</b>	<b>58</b>	<b>57</b>
Evangelische Hochschule Dresden					
<b>Sprach- und Kulturwissenschaften</b>	<b>170</b>	<b>147</b>	<b>24</b>	<b>19</b>	<b>8</b>
Frühpädagogik	170	147	24	19	8
<b>Rechts-, Wirtschafts- und Sozialwissenschaften</b>	<b>465</b>	<b>339</b>	<b>39</b>	<b>30</b>	<b>19</b>
Interdisziplinäre Studien (Schwerpunkt Rechts-, Wirtschafts- und Sozialwissenschaften)	33	23	-	-	-
Soziale Arbeit	432	316	39	30	19
<b>Humanmedizin/Gesundheitswissenschaften</b>	<b>57</b>	<b>43</b>	<b>-</b>	<b>-</b>	<b>-</b>
Pflegewissenschaft/-management	57	43	-	-	-
<b>Zusammen</b>	<b>692</b>	<b>529</b>	<b>63</b>	<b>49</b>	<b>27</b>

Noch: 12.3 Studenten und Studienanfänger an Fachhochschulen und Verwaltungsfachhochschulen  
im Wintersemester 2014/15 nach Fächergruppen und bundeseinheitlichen Studienfächern

Fächergruppe bundeseinheitliches Studienfach	Studenten		Studienanfänger		Studenten mit auslän- discher Staatsan- gehörigkeit
	insgesamt	darunter weiblich	insgesamt	darunter weiblich	
<b>Evangelische Hochschule Moritzburg</b>					
<b>Sprach- und Kulturwissenschaften</b>	<b>114</b>	<b>62</b>	<b>23</b>	<b>11</b>	<b>-</b>
Evangelische Religionspädagogik/kirchliche Bildungsarbeit	114	62	23	11	-
<b>Zusammen</b>	<b>114</b>	<b>62</b>	<b>23</b>	<b>11</b>	<b>-</b>
<b>Europa Fachhochschule Fresenius, Außenstelle Zwickau</b>					
<b>Mathematik, Naturwissenschaften</b>	<b>25</b>	<b>15</b>	<b>-</b>	<b>-</b>	<b>-</b>
Chemie	25	15	-	-	-
<b>Ingenieurwissenschaften</b>	<b>1</b>	<b>-</b>	<b>-</b>	<b>-</b>	<b>-</b>
Chemieingenieurwesen/Chemietechnik	1	-	-	-	-
<b>Zusammen</b>	<b>26</b>	<b>15</b>	<b>-</b>	<b>-</b>	<b>-</b>
<b>Fachhochschule Dresden - Private FH</b>					
<b>Rechts-, Wirtschafts- und Sozialwissenschaften</b>	<b>311</b>	<b>229</b>	<b>133</b>	<b>99</b>	<b>11</b>
Betriebswirtschaftslehre	32	11	12	6	3
Sozialpädagogik	244	193	91	69	4
Tourismuswirtschaft	35	25	30	24	4
<b>Humanmedizin/Gesundheitswissenschaften</b>	<b>67</b>	<b>51</b>	<b>30</b>	<b>25</b>	<b>-</b>
Pflegewissenschaft/-management	67	51	30	25	-
<b>Kunst, Kunstwissenschaft</b>	<b>58</b>	<b>45</b>	<b>9</b>	<b>7</b>	<b>2</b>
Angewandte Kunst	26	24	4	4	1
Graphikdesign/Kommunikationsgestaltung	32	21	5	3	1
<b>Zusammen</b>	<b>436</b>	<b>325</b>	<b>172</b>	<b>131</b>	<b>13</b>
<b>DPFA Hochschule Sachsen, Zwickau</b>					
<b>Sprach- und Kulturwissenschaften</b>	<b>39</b>	<b>35</b>	<b>-</b>	<b>-</b>	<b>-</b>
Frühpädagogik	39	35	-	-	-
<b>Zusammen</b>	<b>39</b>	<b>35</b>	<b>-</b>	<b>-</b>	<b>-</b>
<b>Designhochschule Leipzig</b>					
<b>Mathematik, Naturwissenschaften</b>	<b>55</b>	<b>18</b>	<b>30</b>	<b>14</b>	<b>2</b>
Medieninformatik	55	18	30	14	2
<b>Kunst, Kunstwissenschaft</b>	<b>34</b>	<b>26</b>	<b>25</b>	<b>18</b>	<b>2</b>
Graphikdesign/Kommunikationsgestaltung	16	9	11	5	1
Textilgestaltung	18	17	14	13	1
<b>Zusammen</b>	<b>89</b>	<b>44</b>	<b>55</b>	<b>32</b>	<b>4</b>

Noch: 12.3 Studenten und Studienanfänger an Fachhochschulen und Verwaltungsfachhochschulen  
im Wintersemester 2014/15 nach Fächergruppen und bundeseinheitlichen Studienfächern

Fächergruppe bundeseinheitliches Studienfach	Studenten		Studienanfänger		Studenten mit auslän- discher Staatsan- gehörigkeit
	insgesamt	darunter weiblich	insgesamt	darunter weiblich	
<b>Verwaltungsfachhochschulen</b>					
<b>Insgesamt</b>	<b>951</b>	<b>441</b>	<b>227</b>	<b>107</b>	<b>-</b>
<b>Hochschule der Sächsischen Polizei Rothenburg (FH)</b>					
<b>Rechts-, Wirtschafts- und Sozialwissenschaften</b>	<b>400</b>	<b>111</b>	<b>82</b>	<b>18</b>	<b>-</b>
Polizei/Verfassungsschutz	400	111	82	18	-
<b>Zusammen</b>	<b>400</b>	<b>111</b>	<b>82</b>	<b>18</b>	<b>-</b>
<b>Fachhochschule der Sächsischen Verwaltung Meißen</b>					
<b>Rechts-, Wirtschafts- und Sozialwissenschaften</b>	<b>532</b>	<b>325</b>	<b>145</b>	<b>89</b>	<b>-</b>
Finanzverwaltung	161	65	34	13	-
Innere Verwaltung	207	146	58	42	-
Rechtspflege	75	57	26	20	-
Sozialversicherung	89	57	27	14	-
<b>Mathematik, Naturwissenschaften</b>	<b>19</b>	<b>5</b>	<b>-</b>	<b>-</b>	<b>-</b>
Wirtschaftsinformatik	19	5	-	-	-
<b>Zusammen</b>	<b>551</b>	<b>330</b>	<b>145</b>	<b>89</b>	<b>-</b>

### 13. Studenten und Studienanfänger im Wintersemester 2014/15 nach Hochschulen, Fakultäten und landesinternen Studienfächern

Fakultät landesinternes Studienfach	Studenten		Studienanfänger		Studenten mit ausländischer Staatsangehörigkeit
	insgesamt	darunter weiblich	insgesamt	darunter weiblich	
<b>Hochschulen</b>					
<b>Insgesamt</b>	<b>112 574</b>	<b>50 690</b>	<b>19 443</b>	<b>9 269</b>	<b>15 472</b>
<b>Universität Leipzig</b>					
<b>Biowissenschaft, Pharmazie und Psychologie</b>	<b>1 573</b>	<b>1 128</b>	<b>240</b>	<b>171</b>	<b>152</b>
Biochemie	306	183	43	22	21
Biologie	527	356	96	68	48
Pharmazie	218	166	34	26	20
Psychologie	522	423	67	55	63
<b>Chemie und Mineralogie</b>	<b>766</b>	<b>285</b>	<b>129</b>	<b>54</b>	<b>114</b>
Advanced Spectroscopy in Chemistry	23	9	1	1	23
Chemie	715	266	118	47	72
Mineralogie	2	-	-	-	-
Mineralogie und Materialwissenschaft	10	3	3	2	3
Structural Chemistry and Spectroscopy	16	7	7	4	16
<b>Deutsches Literaturinstitut Leipzig</b>	<b>81</b>	<b>43</b>	<b>9</b>	<b>7</b>	<b>9</b>
Literarisches Schreiben	81	43	9	7	9
<b>Erziehungswissenschaftliche Fakultät</b>	<b>922</b>	<b>765</b>	<b>184</b>	<b>150</b>	<b>11</b>
Begabungsforschung und Kompetenzentwicklung	90	79	-	-	2
Emotionale und soziale Entwicklung	314	258	87	73	-
Erziehungswissenschaft	14	9	4	4	7
Geistigbehindertenpädagogik/Praktisch-Bildbaren- Pädagogik	4	2	-	-	-
Geistige Entwicklung	22	18	13	10	-
Grundschuldidaktik	4	4	-	-	-
Körperbehindertenpädagogik	1	1	-	-	-
Körperliche und motorische Entwicklung	15	12	7	4	-
Lernbehindertenpädagogik	28	25	-	-	-
Lernen	214	176	65	52	-
Rehabilitations- und Integrationspädagogik	7	5	-	-	-
Sonderpädagogische Fachrichtung	177	146	-	-	2
Sprachbehindertenpädagogik	20	19	-	-	-
Sprache	11	10	8	7	-
Verhaltensgestörtenpädagogik	1	1	-	-	-
<b>Geschichte, Kunst- und Orientwissenschaften</b>	<b>3 188</b>	<b>1 778</b>	<b>521</b>	<b>312</b>	<b>487</b>
Afrikanistik	19	12	-	-	5
Afrikastudien	167	105	28	17	5
Afrikastudien/African Studies	44	29	2	1	11
Ägyptologie	63	45	8	6	1
Alte Geschichte	1	1	-	-	-
Altorientalistik	18	11	-	-	3
Altorientalistik/Hebräistik	3	1	-	-	-
Arabisch	4	2	-	-	3
Arabistik	189	102	30	14	29
Arabistik und Orientalische Philologie	24	9	-	-	9
Archäologie der Alten Welt	126	71	12	5	3
Ethnologie	210	152	35	32	11
Geschichte	658	237	119	58	28

Noch: 13. Studenten und Studienanfänger im Wintersemester 2014/15 nach Hochschulen,  
Fakultäten und landesinternen Studienfächern

Fakultät landesinternes Studienfach	Studenten		Studienanfänger		Studenten mit ausländischer Staatsangehörigkeit
	insgesamt	darunter weiblich	insgesamt	darunter weiblich	
noch: Universität Leipzig					
Noch: Geschichte, Kunst- und Orientwissenschaften					
Indologie	8	3	-	-	3
Indologie, Tibetologie und Mongolistik	92	59	15	11	4
Japanologie	122	77	23	13	10
Klassische Antike, Geschichte und Literatur	15	7	2	1	3
Klassische Archäologie	6	5	-	-	-
Konferenzdolmetschen Arabisch	22	14	1	1	6
Kunst/Kunstpädagogik	186	168	37	34	7
Kunstgeschichte/Kunstwissenschaft	229	181	28	22	14
Mittlere und neuere Geschichte	123	48	1	1	3
Musik	1	1	-	-	-
Musikwissenschaft/-geschichte	167	69	32	18	26
Religionswissenschaft	95	51	8	4	8
Sinologie	123	52	20	14	37
Small Enterprise Promotion and Training	253	104	90	35	246
Theaterwissenschaft	211	159	30	25	12
Ur- und Frühgeschichte	9	3	-	-	-
<b>Juristenfakultät</b>	<b>2 382</b>	<b>1 294</b>	<b>402</b>	<b>238</b>	<b>118</b>
Europäischer Privatrechtsverkehr	12	5	1	1	6
Europäisches Recht	1	1	-	-	1
Recht der Europäischen Integration	16	8	-	-	5
Rechtswissenschaft	2 353	1 280	401	237	106
<b>Mathematik und Informatik</b>	<b>1 621</b>	<b>504</b>	<b>249</b>	<b>89</b>	<b>141</b>
Bioinformatik	35	14	2	2	2
Informatik	648	88	86	18	88
Mathematik	742	326	123	56	36
Wirtschaftsmathematik	196	76	38	13	15
<b>Medizinische Fakultät</b>	<b>2 850</b>	<b>1 810</b>	<b>353</b>	<b>236</b>	<b>281</b>
Clinical Research & Translational Medicine	32	18	4	3	3
Medizin (Allgemein-Medizin)	2 448	1 553	300	200	239
Zahnmedizin	370	239	49	33	39
<b>Philologische Fakultät</b>	<b>4 596</b>	<b>3 494</b>	<b>956</b>	<b>749</b>	<b>665</b>
Allgemeine Literaturwissenschaft	3	3	-	-	-
Allgemeine Sprachwissenschaft	15	8	-	-	8
Amerikanistik	6	3	-	-	1
Amerikastudien	164	106	29	18	16
Angewandte Sprachwissenschaft	1	1	-	-	-
Anglistik/Englisch	861	634	196	148	57
Binationaler B.A. Interkulturelle Kommunikation und Translation Tschechisch/Deutsch	6	3	3	3	2
Bohemistik/Slowakistik	1	1	-	-	-
DaF Südafrika (Stellenbosch)	5	4	-	-	1
Deutsch als Fremdsprache	250	207	52	44	90
Deutsch als Fremdsprache im arabisch-deutschen Kontext	45	29	10	7	39
Deutsch als Zweitsprache	17	17	-	-	-
Deutsch für Ausländer (Brasilien)	11	8	-	-	5
Deutsch für Ausländer (Mexiko)	24	13	6	1	14

Noch: 13. Studenten und Studienanfänger im Wintersemester 2014/15 nach Hochschulen,  
Fakultäten und landesinternen Studienfächern

Fakultät landesinternes Studienfach	Studenten		Studienanfänger		Studenten mit auslän- discher Staatsan- gehörigkeit
	insgesamt	darunter weiblich	insgesamt	darunter weiblich	
noch: Universität Leipzig					
Noch: Philologische Fakultät					
Estudios contrastivos de lengua literatura y cultura alemanas	5	5	-	-	2
Europäische Minderheitensprachen	4	3	-	-	-
Französisch	214	164	41	32	19
Germanistik/Deutsch	1 576	1 255	317	254	123
Griechische Philologie	6	3	2	2	2
Griechisch-Lateinische Philologie	20	12	8	6	8
Hispanistik/Spanisch	103	77	14	11	5
Italienisch/Italianistik	10	9	1	1	1
Konferenzdolmetschen	74	66	1	1	7
Lateinamerikastudien	2	2	-	-	1
Lateinische Philologie	66	39	7	3	1
Linguistik	163	109	41	32	25
Lusitanistik/Portugiesisch	1	1	-	-	-
Ostslawistik	119	78	14	9	33
Polonistik/Polnisch	2	2	-	-	1
Romanische Studien	242	193	85	71	73
Russisch	15	11	-	-	3
Slawistik	6	4	2	1	4
Sorabistik/Sorbisch	25	21	5	5	2
Südslawisch	1	1	-	-	1
Translation	257	195	90	73	69
Translatologie	180	145	15	12	24
Übersetzungswissenschaft	5	3	-	-	2
Westslawistik	90	58	17	15	26
Westslawistik Schwerpunkt Polnisch	1	1	-	-	-
<b>Physik und Geowissenschaften</b>	<b>1 126</b>	<b>350</b>	<b>212</b>	<b>80</b>	<b>159</b>
Experimentalphysik	1	-	-	-	1
Geographie	263	117	52	31	14
Geologie/Paläontologie	1	1	-	-	-
Geowissenschaften: Umweltdynamik und Georisiken	44	22	1	1	2
Meteorologie	144	57	22	10	7
Physik	418	80	80	18	35
Physik IPSP	154	35	57	20	100
Physische Geographie	39	12	-	-	-
Wirtschafts- und Sozialgeographie mit dem Schwerpunkt städtische Räume	62	26	-	-	-
<b>Sozialwissenschaften und Philosophie</b>	<b>2 553</b>	<b>1 595</b>	<b>392</b>	<b>267</b>	<b>418</b>
Communication Management	82	65	2	2	5
Ethik/Philosophie	92	73	18	16	-
European Studies	70	51	13	9	25
Gemeinschaftskunde	2	1	-	-	-
Gemeinschaftskunde/Rechtserziehung	9	4	2	2	-
Gemeinschaftskunde/Rechtserziehung/Wirtschaft	16	8	2	1	-
Global Studies	233	148	77	48	175
Hörfunk	19	11	-	-	-
Journalistik	125	77	1	-	4
Kommunikations- und Medienwissenschaft	621	470	99	75	71
Kulturwissenschaften	227	167	33	24	22

Noch: 13. Studenten und Studienanfänger im Wintersemester 2014/15 nach Hochschulen,  
Fakultäten und landesinternen Studienfächern

Fakultät landesinternes Studienfach	Studenten		Studienanfänger		Studenten mit auslän- discher Staatsan- gehörigkeit
	insgesamt	darunter weiblich	insgesamt	darunter weiblich	
noch: Universität Leipzig					
Noch: Sozialwissenschaften und Philosophie					
Logik	33	8	1	-	2
Philosophie	187	78	38	17	29
Politikwissenschaft/Politologie	204	93	50	30	47
Sozialwissenschaften/Philosophie - Kernfach Kulturwissenschaften	103	72	-	-	6
Sozialwissenschaften/Philosophie - Kernfach Philosophie	136	51	-	-	5
Sozialwissenschaften/Philosophie - Kernfach Politikwissenschaft	93	48	-	-	7
Sozialwissenschaften/Philosophie - Kernfach Soziologie	101	52	-	-	2
Soziologie	200	118	56	43	18
<b>Sportwissenschaftliche Fakultät</b>	<b>1 179</b>	<b>464</b>	<b>209</b>	<b>64</b>	<b>104</b>
Sport und Exercise Psychology Programme	20	6	-	-	18
Sport/Sportwissenschaft	768	293	185	60	81
Sportmanagement	189	60	23	4	2
Sportwissenschaft: Diagnostik/Intervention	65	21	1	-	2
Sportwissenschaft: Prävention/Rehabilitation	137	84	-	-	1
<b>Theologische Fakultät</b>	<b>689</b>	<b>386</b>	<b>60</b>	<b>34</b>	<b>26</b>
Evangelische Religionspädagogik/kirchliche Bildungsarbeit	81	62	18	15	1
Evangelische Theologie	602	321	42	19	25
Geschichte und Theologie des Christentums	6	3	-	-	-
<b>Veterinärmedizinische Fakultät</b>	<b>976</b>	<b>815</b>	<b>133</b>	<b>113</b>	<b>45</b>
Tiermedizin/Veterinärmedizin	976	815	133	113	45
<b>Wirtschaftswissenschaftliche Fakultät</b>	<b>1 986</b>	<b>861</b>	<b>362</b>	<b>168</b>	<b>230</b>
Betriebswirtschaftslehre (Management Science)	386	180	11	6	32
Betriebswirtschaftslehre	34	14	-	-	6
Change Management Wasserwirtschaft	1	1	1	1	-
European Economic Integration/Central and Eastern Europe	12	6	-	-	1
Public Service Management	4	2	2	-	-
Urban Management	20	14	-	-	-
Volkswirtschaftslehre	18	6	-	-	3
Volkswirtschaftslehre (Economics)	87	35	8	5	11
Wirtschaftsinformatik	357	83	117	32	48
Wirtschaftsinformatik (Business Information Systems)	79	13	-	-	5
Wirtschaftsingenieurwesen mit wirtschafts- wissenschaftlichem Schwerpunkt	4	3	-	-	1
Wirtschaftspädagogik (Business Education and Management Training)	128	85	26	23	3
Wirtschaftspädagogik Studienrichtung 1	1	1	-	-	-
Wirtschaftspädagogik Studienrichtung 2	1	1	-	-	-
Wirtschaftswissenschaften	758	353	186	92	83
Wirtschaftswissenschaften/Sciences Economiques	41	22	5	3	10
Wirtschaftswissenschaften/Subsustainable Development	55	42	6	6	27
<b>Zusammen</b>	<b>26 488</b>	<b>15 572</b>	<b>4 411</b>	<b>2 732</b>	<b>2 960</b>



Noch: 13. Studenten und Studienanfänger im Wintersemester 2014/15 nach Hochschulen,  
Fakultäten und landesinternen Studienfächern

Fakultät landesinternes Studienfach	Studenten		Studienanfänger		Studenten mit auslän- discher Staatsan- gehörigkeit
	insgesamt	darunter weiblich	insgesamt	darunter weiblich	
<b>Technische Universität Dresden</b>					
<b>Architektur</b>	<b>1 074</b>	<b>657</b>	<b>204</b>	<b>136</b>	<b>142</b>
Architektur	794	445	150	91	114
Denkmalpflege und Stadtentwicklung	2	2	-	-	1
Landespflege/Landschaftsgestaltung	278	210	54	45	27
<b>Bauingenieurwesen</b>	<b>1 672</b>	<b>500</b>	<b>314</b>	<b>94</b>	<b>310</b>
ACCES-Advanced Computational and Civil Engineering					
Structural Studies	131	25	38	10	131
Bauingenieurwesen/Ingenieurbau	1 541	475	276	84	179
<b>Biotechnologische Einrichtungen</b>	<b>105</b>	<b>47</b>	<b>42</b>	<b>23</b>	<b>73</b>
Molecular Bioengineering	67	32	27	16	42
Nanobiophysics	38	15	15	7	31
<b>Elektrotechnik und Informationstechnik</b>	<b>2 583</b>	<b>346</b>	<b>434</b>	<b>70</b>	<b>607</b>
Elektrotechnik/Elektronik	1 455	204	177	22	391
Informationssystemtechnik	181	8	32	4	16
Mechatronik	478	26	86	6	86
Nanoelectronic Systems (englischsprachig)	96	23	50	15	95
Regenerative Energiesysteme	373	85	89	23	19
<b>Erziehungswissenschaften</b>	<b>3 705</b>	<b>2 535</b>	<b>546</b>	<b>401</b>	<b>111</b>
Allgemeinbildende Schulen (Schulart: Grund- und Mittelschule, Gymnasium)	119	72	-	-	4
Berufliche Bildung - Reformmodell (Lehramt für berufsbildende Schulen)	45	16	-	-	-
Berufliche Bildung (Lehramt für berufsbildende Schulen)	51	30	-	-	1
Berufspädagogik	3	3	-	-	1
Chemieingenieurwesen/Chemietechnik	2	1	-	-	-
Childhood research and education - Kindheitsforschung, Beratung und Bildung	9	8	-	-	1
Deutsch für Ausländer	2	2	-	-	-
Elektrotechnik/Elektronik	2	-	-	-	-
Erziehungswissenschaften	35	26	1	1	15
Ethik/Philosophie	1	1	-	-	-
Gesundheitspädagogik	3	3	-	-	-
Grundschul-/Primarstufenpädagogik	8	5	-	-	-
Haushalts- und Ernährungswissenschaft	3	2	-	-	-
Höheres Lehramt an berufsbildenden Schulen	568	406	105	68	4
Höheres Lehramt an Gymnasien	1 380	835	167	114	22
Lehramt an Grundschulen	438	387	94	87	6
Lehramt an Mittelschulen	511	304	114	74	7
Sozialpädagogik	156	127	2	2	9
Sozialpädagogik, Sozialarbeit und Wohlfahrts- wissenschaften	266	229	55	50	12
Vocational Education and Personnel Capacity Building	25	16	7	4	25
Weiterbildungsforschung und Organisationsentwicklung	78	62	1	1	4

Noch: 13. Studenten und Studienanfänger im Wintersemester 2014/15 nach Hochschulen,  
Fakultäten und landesinternen Studienfächern

Fakultät landesinternes Studienfach	Studenten		Studienanfänger		Studenten mit auslän- discher Staatsan- gehörigkeit
	insgesamt	darunter weiblich	insgesamt	darunter weiblich	
noch: Technische Universität Dresden					
<b>Informatik</b>	<b>1 572</b>	<b>239</b>	<b>280</b>	<b>39</b>	<b>250</b>
Computational Engineering	1	-	-	-	1
Computational Logic	31	8	15	4	29
Computational Science and Engineering	8	1	1	-	1
Distributed Systems Engineering	77	20	16	4	76
Informatik	914	96	148	14	104
Medieninformatik	539	114	100	17	39
Softwaretechnik	2	-	-	-	-
<b>Internationales Hochschulinstitut Zittau</b>	<b>300</b>	<b>179</b>	<b>20</b>	<b>14</b>	<b>88</b>
Biodiversität & Sammlungsmanagement	3	1	-	-	-
Biotechnologie und Angewandte Ökologie	50	29	2	1	4
Business Ethics and CSR-Management	59	36	1	-	5
Integratives Projektmanagement	41	26	2	2	13
Internationales Management	100	66	10	9	53
Projektmanagement	46	20	5	2	13
Projektmanagement and Engineering	1	1	-	-	-
<b>Juristische Fakultät</b>	<b>1 231</b>	<b>697</b>	<b>248</b>	<b>153</b>	<b>145</b>
Intellectual Property Law	2	2	-	-	1
Internationale Beziehungen	218	138	46	27	38
Rechtswissenschaft	36	17	-	-	1
Rechtswissenschaften/Law in context	733	399	198	123	85
Wirtschaft und Recht	1	1	-	-	-
Wirtschaftsrecht	241	140	4	3	20
<b>Maschinenwesen</b>	<b>5 969</b>	<b>922</b>	<b>926</b>	<b>153</b>	<b>782</b>
Chemie-Ingenieurwesen	208	55	5	-	16
Holz-/Fasertechnik	10	3	-	-	-
Maschinenbau/-wesen	4 406	505	726	95	586
Maschinenwesen	281	54	10	-	62
Textil- und Konfektionstechnik	44	23	9	3	27
Umwelttechnik (einschließlich Recycling)	2	1	-	-	2
Verfahrenstechnik	261	83	2	-	16
Verfahrenstechnik und Naturstofftechnik	349	104	106	36	17
Werkstoffwissenschaften	408	94	68	19	56
<b>Mathematik/Naturwissenschaften</b>	<b>4 099</b>	<b>2 010</b>	<b>604</b>	<b>299</b>	<b>542</b>
Biologie	565	391	72	52	123
Biotechnologie	88	56	31	14	13
Chemie	775	294	110	40	125
Geowissenschaften	46	17	2	1	19
Interdisziplinäre Studien (Schwerpunkt Naturwissenschaften)	4	3	-	-	1
Klinische Psychologie und Psychotherapie	122	104	8	6	9
Lebensmittelchemie	234	173	32	27	2
Mathematik	322	76	84	31	25
Molecular Bioengineering	5	4	4	3	5
Organic and Molecular Electronics	40	11	18	5	36
Physik	911	171	124	26	111
Psychologie	663	508	104	86	37
Psychologie: Cognitive-Affective Neuroscience	56	40	3	1	1

Noch: 13. Studenten und Studienanfänger im Wintersemester 2014/15 nach Hochschulen,  
Fakultäten und landesinternen Studienfächern

Fakultät landesinternes Studienfach	Studenten		Studienanfänger		Studenten mit auslän- discher Staatsan- gehörigkeit
	insgesamt	darunter weiblich	insgesamt	darunter weiblich	
noch: Technische Universität Dresden					
Noch: Mathematik/Naturwissenschaften					
Psychologie: Human Performace in Socio-Technical Systems	78	51	1	1	2
Psychologische Psychotherapie	74	54	-	-	1
Regenerative Biology and Medicine	56	38	11	6	23
Technomathematik	15	3	-	-	1
Wirtschaftsmathematik	45	16	-	-	8
<b>Medizinische Fakultät</b>	<b>2 551</b>	<b>1 669</b>	<b>313</b>	<b>209</b>	<b>256</b>
Interdisziplinäre Studien (Schwerpunkt Rechts-, Wirtschafts- und Sozialwissenschaften)	25	6	-	-	2
Medical Radiation Sciences	26	7	-	-	2
Medizin (Allgemein-Medizin)	2 048	1 329	255	168	205
Public Health	54	42	1	1	2
Zahnmedizin	398	285	57	40	45
<b>Philosophische Fakultät</b>	<b>2 498</b>	<b>1 452</b>	<b>413</b>	<b>268</b>	<b>254</b>
Alte Geschichte	1	-	-	-	-
Angewandte Medienforschung	75	55	2	2	5
Antike Kulturen	9	3	-	-	1
Erschließung älterer Musik	3	2	-	-	-
Ethik	1	-	-	-	-
Ethik/Philosophie	2	-	-	-	-
Europäische Sprachen	55	51	8	8	32
Evangelische Religionspädagogik/kirchliche Bildungsarbeit	1	-	-	-	-
Evangelische Theologie, - Religionslehre	48	34	4	3	1
Gemeinschaftskunde/Rechtserziehung/Wirtschaft	4	4	-	-	-
Geschichte	359	120	32	11	13
Katholische Religionspädagogik/kirchliche Bildungsarbeit	1	1	-	-	-
Katholische Theologie, - Religionslehre	19	9	2	1	1
Kultur und Management	1	1	-	-	-
Kunsterziehung	3	1	-	-	-
Kunstgeschichte/Kunstwissenschaft	357	297	33	30	26
Medienforschung und Medienpraxis	246	167	53	40	12
Medienwissenschaft	17	12	-	-	4
Mittlere und neuere Geschichte	2	-	-	-	1
Musikwissenschaft/-geschichte	89	37	27	11	6
Neuere und Neueste Geschichte	6	3	-	-	-
Philosophie	200	58	27	11	11
Politik und Verfassung	87	30	1	1	6
Politikwissenschaft/Politologie	293	139	85	44	16
Soziologie	524	356	54	41	25
Sprach-, Literatur- und Kulturwissenschaft	94	71	85	65	94
Technikgeschichte	1	1	-	-	-
<b>Sprach-, Literatur- und Kulturwissenschaften</b>	<b>1 039</b>	<b>818</b>	<b>132</b>	<b>101</b>	<b>138</b>
Amerikanistik/Amerikakunde	3	3	-	-	-
Angewandte Linguistik	3	3	-	-	1
Anglistik/Amerikanistik	31	24	-	-	6
Anglistik: Kultur-/Literatur-/Sprachwissenschaft	6	6	-	-	-

Noch: 13. Studenten und Studienanfänger im Wintersemester 2014/15 nach Hochschulen,  
Fakultäten und landesinternen Studienfächern

Fakultät landesinternes Studienfach	Studenten		Studienanfänger		Studenten mit auslän- discher Staatsan- gehörigkeit
	insgesamt	darunter weiblich	insgesamt	darunter weiblich	
noch: Technische Universität Dresden					
Noch: Sprach-, Literatur- und Kulturwissenschaften					
Anglistik: Sprachwissenschaft/Mediävistik	2	2	-	-	-
Deutsch (für Lehrer)	19	12	-	-	-
Deutsch für Ausländer	22	20	-	-	1
Englisch	27	14	-	-	-
Französisch	4	3	-	-	1
German Studies/Culture and Communication	3	3	-	-	3
Germanistik/Deutsch	26	17	2	-	7
Germanistik/Deutsch als Fremdsprache	3	3	-	-	1
Germanistik/Literaturwissenschaft	7	5	-	-	-
Germanistik/Sprachwissenschaft	3	1	-	-	-
Germanistik: Literatur- und Kulturwissenschaft	36	29	-	-	4
Germanistik: Sprach- und Kulturwissenschaft	61	55	-	-	18
Gräzistik	2	2	-	-	1
Griechisch	1	1	-	-	-
Italienisch	1	1	-	-	1
Klassische Philologie	5	2	-	-	-
Latein	9	6	-	-	-
Latinistik	1	1	-	-	-
Romanistik	12	11	-	-	3
Romanistik/Literaturwissenschaft	2	2	-	-	-
Romanistik/Sprachwissenschaft	4	4	-	-	-
Russisch	3	3	-	-	-
Slawistik (Slawische Philologie)	20	15	-	-	9
Spanisch	2	1	-	-	-
Sprach-, Literatur- und Kulturwissenschaft	721	569	130	101	82
<b>Umweltwissenschaften</b>	<b>2 395</b>	<b>978</b>	<b>290</b>	<b>124</b>	<b>333</b>
Abfallwirtschaft und Altlasten	95	48	3	3	24
Cartography	39	21	14	5	35
Forstwissenschaft/-wirtschaft	640	235	80	30	40
Geodäsie und Geoinformation	106	35	18	11	5
Geographie/Erdkunde	337	148	34	18	9
Geoinformationstechnologie	44	14	1	1	1
Holzwirtschaft	48	14	-	-	2
Hydro Science and Engineering	125	56	37	15	109
Hydrobiologie	33	20	-	-	3
Hydrologie	204	99	10	4	17
Hydrowissenschaften	131	45	72	27	4
Kartographie	11	5	-	-	-
Kartographie und Geomedientechnik	23	9	1	-	2
Raumentwicklung und Naturressourcenmanagement	91	61	-	-	8
Tropical Forestry	35	13	13	7	30
Tropische Waldwirtschaft	3	1	-	-	2
Tropische Waldwirtschaft und Management	2	1	-	-	2
Umweltschutz	4	4	-	-	-
Vermessungswesen (Geodäsie)	74	22	-	-	3
Wasserwirtschaft	350	127	7	3	37
<b>Verkehrswissenschaft</b>	<b>1 588</b>	<b>425</b>	<b>169</b>	<b>52</b>	<b>115</b>
Bahnsystemingenieurwesen	108	24	3	1	34
Verkehringenieurwesen	838	156	104	22	33
Verkehrswirtschaft	642	245	62	29	48

Noch: 13. Studenten und Studienanfänger im Wintersemester 2014/15 nach Hochschulen,  
Fakultäten und landesinternen Studienfächern

Fakultät landesinternes Studienfach	Studenten		Studienanfänger		Studenten mit auslän- discher Staatsan- gehörigkeit
	insgesamt	darunter weiblich	insgesamt	darunter weiblich	
noch: Technische Universität Dresden					
<b>Wirtschaftswissenschaften</b>	<b>2 482</b>	<b>1 000</b>	<b>353</b>	<b>163</b>	<b>234</b>
Betriebswirtschaftslehre	289	165	6	2	51
Volkswirtschaftslehre	220	81	3	1	25
Wirtschaftsinformatik	273	50	31	7	26
Wirtschaftsingenieurwesen mit wirtschafts- wissenschaftlichem Schwerpunkt	781	205	139	44	42
Wirtschaftspädagogik	92	65	20	13	-
Wirtschaftswissenschaften	827	434	154	96	90
<b>Zusammen</b>	<b>34 863</b>	<b>14 474</b>	<b>5 288</b>	<b>2 299</b>	<b>4 380</b>
Technische Universität Chemnitz					
<b>Elektro- und Informationstechnik</b>	<b>1 226</b>	<b>178</b>	<b>377</b>	<b>63</b>	<b>791</b>
Biomedizinische Technik	78	32	33	11	7
Elektromobilität	45	1	9	-	17
Elektrotechnik und Informationstechnik	226	38	36	8	72
Embedded Systems	172	26	88	17	169
Energie- und Automatisierungssysteme	64	3	8	-	20
Information and Communication Systems	213	19	82	11	199
Informationstechnik	47	5	6	-	8
Intelligent Vehicles, Communication ans Sensing	7	1	1	-	5
Micro and Nano Systems	253	38	89	14	252
Mikrosysteme und Mikroelektronik	55	4	10	1	34
Regenerative Energietechnik	66	11	15	1	8
<b>Human- und Sozialwissenschaften</b>	<b>1 476</b>	<b>925</b>	<b>206</b>	<b>147</b>	<b>49</b>
Human Movement Science	12	3	-	-	-
Kombi-Profil Sportwissenschaft/BWL	3	-	-	-	-
Kombi-Profil Sportwissenschaft/Sportgerätetechnik	1	-	-	-	-
Präventions-, Rehabilitations- und Fitnesssport	427	196	72	43	9
Psychologie	598	463	80	67	24
Public Health mit Schwerpunkt Prävention und Evaluation	42	33	-	-	-
Soziologie	342	215	54	37	13
Sports Engineering	38	9	-	-	2
Sportwissenschaft	13	6	-	-	1
<b>Informatik</b>	<b>762</b>	<b>136</b>	<b>85</b>	<b>13</b>	<b>291</b>
Angewandte Informatik	161	19	24	-	10
Automotive Software Engineering	242	35	35	7	230
Data & Web Engineering	36	6	2	-	6
Informatik	216	26	23	5	39
Informatik für Journalisten	77	46	1	1	6
Informatik und Kommunikationswissenschaften	2	1	-	-	-
Intelligente Medien und Virtuelle Realität	15	3	-	-	-
Parallele und Verteilte Systeme	13	-	-	-	-
<b>Maschinenbau</b>	<b>1 749</b>	<b>283</b>	<b>303</b>	<b>49</b>	<b>465</b>
Automobilproduktion	240	25	43	3	103
Leichtbau	50	7	-	-	-
Maschinenbau/-wesen	714	80	125	15	189

Noch: 13. Studenten und Studienanfänger im Wintersemester 2014/15 nach Hochschulen,  
Fakultäten und landesinternen Studienfächern

Fakultät landesinternes Studienfach	Studenten		Studienanfänger		Studenten mit ausländischer Staatsangehörigkeit
	insgesamt	darunter weiblich	insgesamt	darunter weiblich	
noch: Technische Universität Chemnitz					
Noch: Maschinenbau					
Master Digital Manufacturing	2	-	-	-	-
Media Production	128	36	15	4	88
Medical Engineering	129	56	31	12	13
Mikrotechnik/Mechatronik	114	8	15	1	27
Nachhaltige Energieversorgungstechnologien	25	8	2	-	7
Produktionssysteme	2	1	-	-	1
Sport-Engineering	235	44	43	7	6
Systems Engineering	102	15	29	7	31
Textile Strukturen und Technologien	8	3	-	-	-
<b>Mathematik</b>	<b>158</b>	<b>39</b>	<b>21</b>	<b>6</b>	<b>16</b>
Finanzmathematik	3	-	-	-	-
Mathematik	44	7	2	1	11
Mathematik (Kombinierter Studiengang)	95	26	19	5	5
Technomathematik	3	-	-	-	-
Wirtschaftsmathematik	13	6	-	-	-
<b>Naturwissenschaften</b>	<b>793</b>	<b>322</b>	<b>140</b>	<b>72</b>	<b>75</b>
Chemie	266	96	45	19	45
Computational Science	30	5	3	1	3
Physik	175	49	14	5	21
Sensorik und kognitive Psychologie	317	172	77	47	6
Technikfolgen Umwelt	1	-	-	-	-
Wirtschaftsphysik	4	-	1	-	-
<b>Philosophische Fakultät</b>	<b>2 385</b>	<b>1 657</b>	<b>381</b>	<b>301</b>	<b>232</b>
Allgemeine und vergleichende Literaturwissenschaft	1	1	-	-	1
Anglistik/Amerikanistik	209	155	47	38	67
Berufs- und Wirtschaftspädagogik	1	-	-	-	-
Berufspädagogik	1	-	-	-	-
Digitale Medien- und Kommunikationskulturen	20	16	3	2	4
Erziehungswissenschaft (Pädagogik)	537	427	85	74	10
Europäische Integration - Schwerpunkt Ostmitteleuropa	37	23	4	3	10
European Studies mit kulturwissenschaftlicher Ausrichtung	121	90	25	20	14
European Studies mit sozialwissenschaftlicher Ausrichtung	131	77	23	14	5
Fremdsprachen in der Erwachsenenbildung	3	3	-	-	-
Germanistik/Deutsch	223	168	40	32	35
Geschichte	148	61	10	3	6
Geschichte des Mittelalters	3	2	-	-	-
Interkulturelle Kommunikation	232	203	75	67	27
Medien- und Instruktionspsychologie	21	12	-	-	2
Medienkommunikation	326	245	46	39	36
Neuere und Neueste Geschichte	6	2	-	-	-
Pädagogik mit Schwerpunkt Lernkulturen	94	83	1	1	3
Philosophie	4	1	-	-	-
Politik in Europa	88	38	1	1	2
Politikwissenschaft/Politologie	169	47	21	7	9
Technikkommunikation	10	3	-	-	1

Noch: 13. Studenten und Studienanfänger im Wintersemester 2014/15 nach Hochschulen,  
Fakultäten und landesinternen Studienfächern

Fakultät landesinternes Studienfach	Studenten		Studienanfänger		Studenten mit ausländischer Staatsangehörigkeit
	insgesamt	darunter weiblich	insgesamt	darunter weiblich	
noch: Technische Universität Chemnitz					
<b>Wirtschaftswissenschaften</b>	<b>2 521</b>	<b>1 188</b>	<b>308</b>	<b>155</b>	<b>242</b>
Betriebswirtschaftslehre	19	7	-	-	1
Business Intelligence & Analytics	10	1	-	-	-
Economics	73	27	4	2	18
European Studies mit wirtschaftswissenschaftlicher Ausrichtung	130	79	27	19	14
Finance	157	56	6	-	30
Kundenbeziehungsmanagement	80	52	4	3	7
Management	120	65	27	15	-
Management and Organization Studies	227	172	4	4	9
Public Sector Management	31	22	10	7	-
Rechnungslegung und Unternehmenssteuerung	121	65	1	1	6
Value Chain Management	220	118	4	2	19
Volkswirtschaftslehre	12	4	-	-	-
Wirtschaftsinformatik	50	8	8	4	6
Wirtschaftsingenieurwesen mit ingenieur- wissenschaftlichem Schwerpunkt	124	28	55	13	10
Wirtschaftsingenieurwesen mit wirtschafts- wissenschaftlichem Schwerpunkt	335	72	-	-	24
Wirtschaftspädagogik	54	41	1	-	2
Wirtschaftswissenschaften	741	357	155	83	92
Wirtschaftswissenschaftliche Ausbildung für Juristen	17	14	2	2	4
<b>Zentrum für Lehrerbildung</b>	<b>202</b>	<b>188</b>	<b>73</b>	<b>68</b>	<b>1</b>
Lehramt an Grundschulen	202	188	73	68	1
<b>Zusammen</b>	<b>11 272</b>	<b>4 916</b>	<b>1 894</b>	<b>874</b>	<b>2 162</b>
Technische Universität Bergakademie Freiberg					
<b>Chemie und Physik</b>	<b>443</b>	<b>170</b>	<b>61</b>	<b>21</b>	<b>47</b>
Advanced Mineral Resources Development	15	1	6	-	15
Chemie	219	73	38	14	17
Interdisziplinäre Studien (Schwerpunkt Naturwissenschaften)	194	92	17	7	14
Photovoltaik	15	4	-	-	1
<b>Geowissenschaften, Geotechnik und Bergbau</b>	<b>1 316</b>	<b>410</b>	<b>190</b>	<b>57</b>	<b>197</b>
Bergbau/Bergtechnik	412	49	76	6	69
Biogeographie	246	140	41	21	8
Energietechnik (ohne Elektrotechnik)	19	2	4	1	1
Geoinformatik	12	1	-	-	3
Geologie/Mineralogie	231	84	37	19	19
Geologie/Paläontologie	2	1	-	-	-
Geophysik	123	37	15	4	20
Geoscience	1	-	-	-	1
Geowissenschaften	209	75	8	2	37
Ground Water Management	36	11	7	3	35
Markscheidewesen	25	10	2	1	4

Noch: 13. Studenten und Studienanfänger im Wintersemester 2014/15 nach Hochschulen,  
Fakultäten und landesinternen Studienfächern

Fakultät landesinternes Studienfach	Studenten		Studienanfänger		Studenten mit auslän- discher Staatsan- gehörigkeit
	insgesamt	darunter weiblich	insgesamt	darunter weiblich	
noch: Technische Universität Bergakademie Freiberg					
<b>Maschinenbau, Verfahrens- und Energietechnik</b>	<b>1 094</b>	<b>264</b>	<b>160</b>	<b>33</b>	<b>193</b>
Betriebswirtschaftslehre für die Ressourcenwirtschaft	17	8	5	2	1
Computational Materials Science	47	5	11	-	46
Energie- und Ressourcenwirtschaft	14	7	-	-	2
Glastechnik/Keramik	109	45	10	5	22
Ingenieurinformatik/Technische Informatik	17	1	-	-	2
Interdisziplinäre Studien (Schwerpunkt Rechts-, Wirtschafts- und Sozialwissenschaften)	24	9	-	-	1
Maschinenbau extern	32	3	6	-	12
Maschinenbau/-wesen	446	53	75	10	52
Umwelt-Engineering extern	8	5	-	-	3
Umwelttechnik (einschließlich Recycling)	130	57	15	8	13
Umweltverfahrenstechnik	9	6	-	-	1
Verfahrenstechnik	241	65	38	8	38
<b>Mathematik und Informatik</b>	<b>217</b>	<b>47</b>	<b>32</b>	<b>12</b>	<b>23</b>
Angewandte Informatik	68	5	11	2	4
Mathematik	91	27	14	8	7
Network Computing	19	-	-	-	3
Wirtschaftsmathematik	39	15	7	2	9
<b>Werkstoffwissenschaft und Werkstofftechnologie</b>	<b>503</b>	<b>111</b>	<b>66</b>	<b>14</b>	<b>98</b>
Elektronik- und Sensormaterialien	29	4	5	-	11
Fahrzeugtechnik	105	17	14	1	21
Hütten- und Gießereiwesen	34	3	4	1	3
Industriearchäologie	4	3	-	-	-
Nanotechnologie	6	2	6	2	-
Werkstoffwissenschaften	325	82	37	10	63
<b>Wirtschaftswissenschaften</b>	<b>1 565</b>	<b>648</b>	<b>202</b>	<b>89</b>	<b>268</b>
Betriebswirtschaftslehre	803	380	81	36	60
Business and Law	115	52	25	13	4
Energie- und Ressourcenwirtschaft	42	11	1	-	5
Industriearchäologie	27	8	1	-	-
Industriearchäologie/Industriekultur	11	6	-	-	-
International Business in Developing and Emerging Markets (IBDEM)	64	32	22	11	58
Internationale Betriebswirtschaft/Management	126	59	33	18	118
Technikrecht	15	11	-	-	-
Wirtschaftsingenieurwesen mit ingenieur- wissenschaftlichem Schwerpunkt	227	57	38	11	14
Wirtschaftsingenieurwesen mit wirtschafts- wissenschaftlichem Schwerpunkt	95	22	1	-	4
Wirtschaftswissenschaften	40	10	-	-	5
<b>Zusammen</b>	<b>5 138</b>	<b>1 650</b>	<b>711</b>	<b>226</b>	<b>826</b>



Noch: 13. Studenten und Studienanfänger im Wintersemester 2014/15 nach Hochschulen,  
Fakultäten und landesinternen Studienfächern

Fakultät landesinternes Studienfach	Studenten		Studienanfänger		Studenten mit auslän- discher Staatsan- gehörigkeit
	insgesamt	darunter weiblich	insgesamt	darunter weiblich	
<b>Handelshochschule Leipzig</b>					
Betriebswirtschaftslehre	303	93	75	35	85
General Management (MBA)	185	52	39	10	89
Internationale Betriebswirtschaft/Management	1	-	-	-	-
Wirtschaftswissenschaften	88	29	-	-	8
<b>Zusammen</b>	<b>577</b>	<b>174</b>	<b>114</b>	<b>45</b>	<b>182</b>
<b>DIU Dresden International University</b>					
Chiropraktik	18	9	4	3	-
Clinical Research	34	21	18	10	13
Dresden School of Cultural Studies	32	27	4	4	5
Health Care Management	27	7	3	1	-
Human Communication	19	14	5	5	-
Immobilienmanagement	17	4	6	2	2
Krankenhauspharmazie	14	12	6	5	2
Logistik	85	49	30	14	79
Management für Gesundheitsfachberufe	51	42	-	-	1
Management Sicherheit und Gesundheit bei der Arbeit	55	20	18	3	-
Management und Führung	7	3	1	-	1
Montageingenieur	52	3	11	1	2
Osteopathie	1 580	948	264	162	826
Palliative Care	4	2	-	-	1
Parodontologie und Implantattherapie	55	23	-	-	7
Pflege	25	22	3	3	-
Physiotherapie	129	86	17	13	2
Präventionsmedizin	33	17	1	1	23
Unternehmensführung	16	3	2	-	1
Vorbeugender Brandschutz	33	9	16	7	3
Wirtschaft und Recht MBA&LL.M	53	26	3	2	3
Zerstörungsfreie Prüfung	24	11	-	-	16
<b>Zusammen</b>	<b>2 363</b>	<b>1 358</b>	<b>412</b>	<b>236</b>	<b>987</b>
<b>Hochschule für Bildende Künste Dresden</b>					
Bühnen- und Kostümbild	44	37	7	6	8
Kostümgestaltung	29	28	8	8	2
Kunst-Therapie	20	17	3	2	3
Malerei/Grafik	320	187	48	27	64
Maskenbild	39	39	8	8	2
Restaurierung	81	73	11	11	5
Theatermalerei	32	29	3	3	2
Theaterplastik	22	18	2	1	1
<b>Zusammen</b>	<b>587</b>	<b>428</b>	<b>90</b>	<b>66</b>	<b>87</b>

Noch: 13. Studenten und Studienanfänger im Wintersemester 2014/15 nach Hochschulen,  
Fakultäten und landesinternen Studienfächern

Fakultät landesinternes Studienfach	Studenten		Studienanfänger		Studenten mit ausländischer Staatsangehörigkeit
	insgesamt	darunter weiblich	insgesamt	darunter weiblich	
<b>Hochschule für Grafik und Buchkunst Leipzig</b>					
Buchkunst/Grafikdesign	126	64	11	6	19
Fotografie	140	66	9	5	30
Kulturen des Kuratorischen	16	13	-	-	6
Malerei/Grafik	142	70	13	9	22
Medienkunst	137	67	9	4	30
<b>Zusammen</b>	<b>561</b>	<b>280</b>	<b>42</b>	<b>24</b>	<b>107</b>
<b>Hochschule für Musik und Theater Leipzig</b>					
Alte Musik	33	27	6	6	16
Dirigieren	6	2	1	-	4
Dramaturgie	36	24	1	1	-
Gesang	98	55	14	6	36
Instrumentalmusik	3	1	1	-	2
Instrumentalmusik (Klavier)	48	27	14	9	39
Jazz/Rock/Pop	89	19	7	3	9
Kirchenmusik	22	8	2	1	5
Komposition	13	2	1	1	7
Korrepetition	31	25	2	2	21
Musikerziehung	3	3	-	-	-
Musikpädagogik	31	24	1	1	4
Musikwissenschaft/-geschichte	15	11	-	-	2
Orchestermusik	232	117	48	32	126
Schauspiel	63	27	14	5	4
Schulmusik (Lehramt)	269	175	31	25	4
<b>Zusammen</b>	<b>992</b>	<b>547</b>	<b>143</b>	<b>92</b>	<b>279</b>
<b>Hochschule für Musik Dresden</b>					
Dirigieren	22	6	5	2	13
Gesang	65	35	10	5	22
Instrumentalmusik (Klavier)	50	38	16	13	49
Jazz/Rock/Pop	73	13	16	3	8
Komposition	17	3	5	-	10
Korrepetition	12	8	1	1	10
Musikpädagogik	67	45	10	9	20
Musikwissenschaft/-geschichte	3	-	1	-	1
Orchestermusik	163	100	42	29	113
Schulmusik (Lehramt)	116	62	21	12	1
<b>Zusammen</b>	<b>588</b>	<b>310</b>	<b>127</b>	<b>74</b>	<b>247</b>
<b>Palucca Hochschule für Tanz Dresden</b>					
Bühnentanz	127	74	45	26	53
Choreografie	4	3	-	-	4
Tanzpädagogik	30	23	13	11	11
<b>Zusammen</b>	<b>161</b>	<b>100</b>	<b>58</b>	<b>37</b>	<b>68</b>

Noch: 13. Studenten und Studienanfänger im Wintersemester 2014/15 nach Hochschulen,  
Fakultäten und landesinternen Studienfächern

Fakultät landesinternes Studienfach	Studenten		Studienanfänger		Studenten mit auslän- discher Staatsan- gehörigkeit
	insgesamt	darunter weiblich	insgesamt	darunter weiblich	
<b>Hochschule für Kirchenmusik Dresden</b>					
Kirchenmusik	33	7	6	2	-
<b>Zusammen</b>	<b>33</b>	<b>7</b>	<b>6</b>	<b>2</b>	<b>-</b>
<b>Hochschule für Technik und Wirtschaft Dresden</b>					
<b>Bauingenieurwesen/Architektur</b>	<b>647</b>	<b>183</b>	<b>121</b>	<b>40</b>	<b>32</b>
Architektur	162	83	34	18	13
Bauingenieurwesen	37	9	8	1	10
Bauingenieurwesen/Ingenieurbau	448	91	79	21	9
<b>Elektrotechnik</b>	<b>624</b>	<b>32</b>	<b>98</b>	<b>2</b>	<b>28</b>
Computertechnik/Automatisierungstechnik	118	4	3	-	2
Electrical Engineering	43	7	-	-	6
Elektrotechnik/Elektronik	175	6	33	-	6
Informationstechnik/Kommunikationstechnik	134	6	35	1	1
Mechatronik	71	4	-	-	12
Mechatroniksysteme/Fahrzeugmechatronik	34	1	20	1	1
Nachrichten-/Informationstechnik	36	3	-	-	-
Nachrichtentechnik/Multimediatechnik	13	1	7	-	-
<b>Geoinformation</b>	<b>355</b>	<b>105</b>	<b>65</b>	<b>27</b>	<b>15</b>
Geoinformatik und Kartographie	59	17	-	-	1
Geoinformatik/Management	6	1	1	-	1
Geoinformation und Management	28	8	-	-	-
Geoinformation und Vermessungswesen	77	19	6	5	6
Kartographie/Geoinformatik	25	10	17	9	2
Vermessung/Geoinformatik	32	10	25	8	1
Vermessungswesen (Geodäsie)	128	40	16	5	4
<b>Gestaltung</b>	<b>91</b>	<b>49</b>	<b>20</b>	<b>12</b>	<b>6</b>
Produktgestaltung	91	49	20	12	6
<b>Informatik/Mathematik</b>	<b>714</b>	<b>114</b>	<b>150</b>	<b>33</b>	<b>28</b>
Angewandte Informationstechnologien	96	8	4	-	1
Informatik	173	16	41	7	11
Ingenieurinformatik/Technische Informatik	11	1	7	1	2
Medieninformatik	184	52	49	14	6
Wirtschaftsinformatik	250	37	49	11	8
<b>Landbau/Landespflege</b>	<b>555</b>	<b>274</b>	<b>106</b>	<b>55</b>	<b>10</b>
Agrarwirtschaft	175	83	48	23	3
Gartenbau	125	63	25	11	2
Landespflege	3	-	3	-	3
Landschafts- und Freiraumentwicklung	53	23	-	-	1
Produktionsmanagement in Gartenbau und Agrarwirtschaft	69	34	-	-	-
Umweltmonitoring/Umweltanalyse	130	71	30	21	1

Noch: 13. Studenten und Studienanfänger im Wintersemester 2014/15 nach Hochschulen,  
Fakultäten und landesinternen Studienfächern

Fakultät landesinternes Studienfach	Studenten		Studienanfänger		Studenten mit auslän- discher Staatsan- gehörigkeit
	insgesamt	darunter weiblich	insgesamt	darunter weiblich	
noch: Hochschule für Technik und Wirtschaft Dresden					
<b>Maschinenbau/Verfahrenstechnik</b>	<b>1 084</b>	<b>117</b>	<b>198</b>	<b>29</b>	<b>41</b>
Allgemeiner Maschinenbau	15	1	3	1	3
Chemie-Ingenieurwesen	121	37	53	19	9
Chemieingenieurwesen/Chemietechnik	121	32	-	-	3
Fahrzeugtechnik	395	13	72	1	10
Fertigungs-/Produktionstechnik	217	17	29	4	10
Maschinenbau/-wesen	203	17	41	4	6
Produktionstechnik	12	-	-	-	-
<b>Wirtschaftswissenschaften</b>	<b>1 073</b>	<b>573</b>	<b>259</b>	<b>143</b>	<b>100</b>
Betriebswirtschaft	357	210	89	50	22
Betriebswirtschaftslehre	1	-	-	-	1
International Business	234	189	53	45	7
Internationales Management	53	30	45	26	52
Management mittelständiger Unternehmen	67	40	5	2	1
Wirtschaftsingenieurwesen mit ingenieur- wissenschaftlichem Schwerpunkt	361	104	67	20	17
<b>Zusammen</b>	<b>5 143</b>	<b>1 447</b>	<b>1 017</b>	<b>341</b>	<b>260</b>
Hochschule für Technik, Wirtschaft und Kultur Leipzig					
<b>Angewandte Sozialwissenschaften</b>	<b>406</b>	<b>308</b>	<b>47</b>	<b>33</b>	<b>21</b>
Frühpädagogik - Leitung/Management	21	17	-	-	-
Sozialarbeit/-pädagogik	377	283	47	33	20
Soziale Arbeit	8	8	-	-	1
<b>Bauwesen</b>	<b>1 609</b>	<b>407</b>	<b>278</b>	<b>70</b>	<b>459</b>
Architektur	336	162	53	26	30
Bauingenieurwesen	1 257	238	224	44	429
Change Management in der Wasserwirtschaft	16	7	1	-	-
<b>Elektrotechnik und Informationstechnik</b>	<b>622</b>	<b>48</b>	<b>117</b>	<b>9</b>	<b>39</b>
Elektrotechnik/Electrical Engineering	476	25	85	6	26
Wirtschaftsingenieurwesen (Elektrotechnik)	146	23	32	3	13
<b>Informatik, Mathematik und Naturwissenschaften</b>	<b>581</b>	<b>110</b>	<b>116</b>	<b>26</b>	<b>46</b>
Angewandte Mathematik/Applied Mathematics	101	29	20	5	9
Informatik	3	3	-	-	-
Informatik/Computer Science Informatik	285	32	65	11	26
Medieninformatik	191	46	31	10	11
Wirtschaftsmathematik	1	-	-	-	-
<b>Maschinen- und Energietechnik</b>	<b>873</b>	<b>125</b>	<b>143</b>	<b>22</b>	<b>69</b>
Energie- und Umwelttechnik	276	54	43	7	24
Maschinenbau	288	16	49	4	25
Wirtschaftsingenieurwesen/Maschinenbau und Energietechnik	309	55	51	11	20

noch: Hochschule für Technik, Wirtschaft und Kultur  
Leipzig

Noch: 13. Studenten und Studienanfänger im Wintersemester 2014/15 nach Hochschulen,  
Fakultäten und landesinternen Studienfächern

Fakultät landesinternes Studienfach	Studenten		Studienanfänger		Studenten mit ausländischer Staatsangehörigkeit
	insgesamt	darunter weiblich	insgesamt	darunter weiblich	
<b>Medien</b>	<b>1 047</b>	<b>654</b>	<b>181</b>	<b>119</b>	<b>40</b>
Bibliotheks- und Informationswissenschaft	188	141	22	17	5
Buchhandel/Verlagswirtschaft	117	92	24	21	11
Druck- und Verpackungstechnik	42	21	-	-	1
Drucktechnik	146	56	39	17	7
Fernsehproduktion	27	10	4	1	-
Medienmanagement mit ingenieur- wissenschaftlichem Schwerpunkt	46	30	-	-	-
Medientechnik	154	43	31	17	8
Museologie	135	97	28	21	1
Verlags- und Handelsmanagement	54	47	1	1	2
Verlagsherstellung	138	117	32	24	5
<b>Wirtschaftswissenschaften</b>	<b>841</b>	<b>406</b>	<b>174</b>	<b>89</b>	<b>93</b>
Betriebswirtschaft	341	189	77	44	42
General Management	83	50	3	1	4
International Management of Resources and Environment	137	84	48	29	35
Wirtschaftsingenieurwesen (Bau)	280	83	46	15	12
<b>Zusammen</b>	<b>5 979</b>	<b>2 058</b>	<b>1 056</b>	<b>368</b>	<b>767</b>
<b>Hochschule Mittweida</b>					
<b>Elektro- und Informationstechnik</b>	<b>907</b>	<b>207</b>	<b>121</b>	<b>17</b>	<b>269</b>
Elektro- und Informationstechnik (Doppelabschluss)	21	7	12	2	21
Elektrotechnik	44	1	3	-	5
Elektrotechnik und Informationstechnik	75	4	14	2	8
Energie- und Umweltmanagement	62	22	20	7	2
Industrial Engineering	84	8	22	2	-
Industrial Management	341	126	6	1	143
Informationstechnik	98	2	20	1	26
Ingenieurinformatik/Technische Informatik	57	1	14	-	56
Mobile Media	21	5	8	2	3
Multimediatechnik	31	2	-	-	-
Nachhaltigkeit in gesamtwirtschaftlichen Kreisläufen	55	21	2	-	5
Projekt- und Prozessmanagement	9	5	-	-	-
Promotionskolleg	9	3	-	-	-
<b>Maschinenbau</b>	<b>765</b>	<b>129</b>	<b>164</b>	<b>30</b>	<b>246</b>
Immobilien- und Facility Management	194	92	38	20	8
Maschinenbau	459	32	118	7	232
Mechatronik	86	5	8	3	6
Stahl- und Metallbau	26	-	-	-	-
<b>Mathematik/Naturwissenschaften/Informatik</b>	<b>884</b>	<b>327</b>	<b>308</b>	<b>128</b>	<b>81</b>
Allgemeine Sprachwissenschaft/Indogermanistik	68	44	-	-	2
Allgemeine und Digitale Forensik	103	58	77	49	1
Angewandte Informatik	85	17	42	7	12
Angewandte Mathematik	10	2	-	-	1
Angewandte Mathematik in digitalen Medien	15	5	5	2	4
noch: Hochschule Mittweida					
Noch: Mathematik/Naturwissenschaften/Informatik Applied Mathematics in Digital Media	30	5	23	4	26

Noch: 13. Studenten und Studienanfänger im Wintersemester 2014/15 nach Hochschulen,  
Fakultäten und landesinternen Studienfächern

Fakultät landesinternes Studienfach	Studenten		Studienanfänger		Studenten mit auslän- discher Staatsan- gehörigkeit
	insgesamt	darunter weiblich	insgesamt	darunter weiblich	
Biotechnologie	66	33	60	33	5
Biotechnologie/Bioinformatik	53	29	-	-	1
Diskrete Mathematik	3	-	-	-	2
Informatik/Computer Science Informatik	25	3	-	-	3
Information and Communication Science	25	11	-	-	1
Lasertechnik	27	2	9	1	4
Medieninformatik und Interaktives Entertainment	269	83	91	31	11
Molekularbiologie/Bioinformatik	39	22	1	1	4
Physikalische Technik	45	10	-	-	2
Wirtschaftsinformatik	21	3	-	-	2
<b>Medien</b>	<b>2 205</b>	<b>1 121</b>	<b>928</b>	<b>530</b>	<b>78</b>
Angewandte Medien	873	404	403	210	22
Business Management	499	345	261	191	37
Film und Fernsehen	118	38	41	16	5
Gesundheitswissenschaften/-management	70	42	37	22	1
Media and Acoustical Engineering	118	16	56	7	-
Medienmanagement	375	233	130	84	10
Medientechnik	127	35	-	-	2
Neue Medien	25	8	-	-	1
<b>Soziale Arbeit</b>	<b>519</b>	<b>400</b>	<b>8</b>	<b>6</b>	<b>9</b>
Nichtärztliche Heilberufe/Therapien	5	4	1	1	-
Soziale Arbeit	510	393	7	5	9
Sozialmanagement	1	1	-	-	-
Training für Kommunikation und Lernen in Gruppen	3	2	-	-	-
<b>Wirtschaftswissenschaften</b>	<b>1 304</b>	<b>287</b>	<b>224</b>	<b>37</b>	<b>690</b>
Betriebswirtschaft	432	202	53	26	69
Wirtschaftsingenieur	48	10	28	6	4
Wirtschaftsingenieurwesen mit wirtschaftswissenschaftlichem Schwerpunkt	824	75	143	5	617
<b>Zusammen</b>	<b>6 584</b>	<b>2 471</b>	<b>1 753</b>	<b>748</b>	<b>1 373</b>
<b>Hochschule Zittau/Görlitz</b>					
<b>Elektrotechnik und Informatik</b>	<b>398</b>	<b>38</b>	<b>81</b>	<b>10</b>	<b>56</b>
Automatisierung und Mechatronik	16	1	13	1	4
Elektrische Energiesysteme	27	1	26	1	3
Elektrotechnik	185	6	-	-	2
Informatik	70	11	20	3	11
Informations- und Kommunikationsmanagement	17	7	2	2	9
Mechatronik	64	6	17	2	25
Mechatronik-Intelligente Systeme	8	3	-	-	-
Wirtschaft und Informatik	11	3	3	1	2
<b>Management- und Kulturwissenschaften</b>	<b>656</b>	<b>507</b>	<b>193</b>	<b>159</b>	<b>233</b>
Fachübersetzen Wirtschaft Deutsch/Polnisch	8	7	-	-	5
International Business Management	7	6	2	1	7
noch: Hochschule Zittau/Görlitz					
Noch: Management- und Kulturwissenschaften					
Kultur und Management	125	101	16	14	7
Management im Gesundheitswesen	121	101	35	30	2

Noch: 13. Studenten und Studienanfänger im Wintersemester 2014/15 nach Hochschulen,  
Fakultäten und landesinternen Studienfächern

Fakultät landesinternes Studienfach	Studenten		Studienanfänger		Studenten mit auslän- discher Staatsan- gehörigkeit
	insgesamt	darunter weiblich	insgesamt	darunter weiblich	
Tourismuswirtschaft/Freizeitpädagogik	305	232	105	87	167
Übersetzen (Englisch-Polnisch)	21	10	-	-	2
Übersetzen (Englisch-Tschechisch)	8	7	-	-	2
Wirtschaft und Sprachen	61	43	35	27	41
<b>Maschinenwesen</b>	<b>316</b>	<b>26</b>	<b>55</b>	<b>2</b>	<b>15</b>
Energie- und Umwelttechnik	102	14	20	1	7
Maschinenbau	214	12	35	1	8
<b>Mathematik/Naturwissenschaften</b>	<b>394</b>	<b>201</b>	<b>60</b>	<b>37</b>	<b>22</b>
Angewandte Mathematik	12	4	-	-	3
Biomathematik	3	2	-	-	1
Biotechnologie	1	-	-	-	-
Biotechnologie und Angewandte Ökologie	49	27	2	1	4
Chemie	55	19	8	2	1
Chemie und Energie	17	5	-	-	1
Integriertes Nachhaltigkeitsmanagement - QUAR	7	3	-	-	1
Molekulare Biotechnologie	95	54	19	12	3
Ökologie und Umweltschutz	145	82	31	22	5
Wirtschaftsmathematik	10	5	-	-	3
<b>Sozialwissenschaften</b>	<b>684</b>	<b>523</b>	<b>134</b>	<b>108</b>	<b>8</b>
Inclusion Studies/Heilpädagogik	105	86	22	19	-
Kindheitspädagogik	100	89	29	26	3
Kommunikationspsychologie	113	74	20	15	4
Management Sozialen Wandels I	36	24	-	-	-
Sozialarbeit/-pädagogik	314	237	63	48	1
Soziale Gerontologie	16	13	-	-	-
<b>Wirtschaftswissenschaften und Wirtschafts- ingenieurwesen</b>	<b>633</b>	<b>294</b>	<b>94</b>	<b>49</b>	<b>86</b>
Architektur	11	4	-	-	-
Bauingenieurwesen	8	1	-	-	-
Betriebswirtschaft	164	83	33	19	15
Internationales Management	100	67	9	8	52
Unternehmensführung	13	4	-	-	-
Vorbeugender Brandschutz	28	6	-	-	-
Wirtschaftsingenieurwesen mit ingenieur- wissenschaftlichem Schwerpunkt	118	30	20	5	14
Wohnungs- und Immobilienwirtschaft	191	99	32	17	5
<b>Zusammen</b>	<b>3 081</b>	<b>1 589</b>	<b>617</b>	<b>365</b>	<b>420</b>

Noch: 13. Studenten und Studienanfänger im Wintersemester 2014/15 nach Hochschulen,  
Fakultäten und landesinternen Studienfächern

Fakultät landesinternes Studienfach	Studenten		Studienanfänger		Studenten mit ausländischer Staatsangehörigkeit
	insgesamt	darunter weiblich	insgesamt	darunter weiblich	
<b>Westsächsische Hochschule Zwickau</b>					
<b>Angewandte Kunst</b>	<b>174</b>	<b>115</b>	<b>37</b>	<b>23</b>	<b>18</b>
Gestaltung	10	5	-	-	-
Holzgestaltung	37	21	4	1	1
Modedesign	46	43	7	7	3
Musikinstrumentenbau	36	9	7	2	11
Textil- und Ledertechnik	10	4	9	3	1
Textilgestaltung	35	33	10	10	2
<b>Angewandte Sprachen und Interkulturelle Kommunikation</b>	<b>336</b>	<b>242</b>	<b>85</b>	<b>62</b>	<b>36</b>
Languages and Business Administration German- Chinesisch	16	12	5	5	10
LBA/Chinesischsprachiger Kulturraum	121	77	34	21	13
LBA/Frankophoner Kulturraum	72	58	18	15	4
LBA/Hispanophoner Kulturraum	127	95	28	21	9
<b>Architektur</b>	<b>61</b>	<b>31</b>	<b>-</b>	<b>-</b>	<b>2</b>
Architektur	61	31	-	-	2
<b>Automobil- und Maschinenbau</b>	<b>561</b>	<b>67</b>	<b>93</b>	<b>10</b>	<b>10</b>
Automobilproduktion	64	8	18	2	3
Industrial Management und Engineering	140	19	18	3	-
Maschinenbau	333	19	57	5	7
Textil- und Ledertechnik	24	21	-	-	-
<b>Elektrotechnik</b>	<b>230</b>	<b>10</b>	<b>34</b>	<b>1</b>	<b>6</b>
Elektrotechnik und Informationstechnik	111	8	20	1	6
Informationstechnik	44	1	4	-	-
Kraftfahrzeugelektronik	75	1	10	-	-
<b>Gesundheits- und Pflegewissenschaft</b>	<b>579</b>	<b>461</b>	<b>114</b>	<b>89</b>	<b>7</b>
Gebärdensprachdolmetschen	89	79	17	14	-
Gesundheitsmanagement	190	155	47	40	3
Health Science	102	78	2	1	-
Health Sciences (weiterbildend)	18	14	1	1	-
Pflegemanagement	180	135	47	33	4
<b>Kraftfahrzeugtechnik</b>	<b>810</b>	<b>53</b>	<b>152</b>	<b>13</b>	<b>22</b>
Automotive Engineering	20	-	-	-	4
Kraftfahrzeugtechnik	647	32	127	6	9
Verkehrssystemtechnik	59	6	7	2	-
Versorgungs- und Umwelttechnik	84	15	18	5	9
<b>Physikalische Technik/Informatik</b>	<b>442</b>	<b>95</b>	<b>72</b>	<b>22</b>	<b>37</b>
Biomedizinische Technik	51	27	25	13	2
Gesundheitsinformatik	23	4	3	-	1
Informatik	176	28	19	4	28
Kraftfahrzeuginformatik	10	1	2	-	-
Mikrotechnologie	30	5	4	1	1
Nano- und Oberflächen	6	-	-	-	1
Nanotechnologie	33	6	-	-	-
Physikalische Technik	50	3	8	1	1



Noch: 13. Studenten und Studienanfänger im Wintersemester 2014/15 nach Hochschulen,  
Fakultäten und landesinternen Studienfächern

Fakultät landesinternes Studienfach	Studenten		Studienanfänger		Studenten mit ausländischer Staatsangehörigkeit
	insgesamt	darunter weiblich	insgesamt	darunter weiblich	
noch: Westsächsische Hochschule Zwickau					
Noch: Physikalische Technik/Informatik					
Physikalische Technologien	4	-	-	-	-
Umwelttechnik und Recycling	45	18	3	-	2
Umwelttechnik und regenerative Energien	14	3	8	3	1
<b>Wirtschaftswissenschaften</b>	<b>1 406</b>	<b>563</b>	<b>301</b>	<b>132</b>	<b>128</b>
Betriebswirtschaft	469	184	109	39	29
Betriebswirtschaft - Controlling & Logistik	97	52	5	2	5
Bologna-Studiengang	76	37	64	33	76
International Business	30	12	1	-	2
Management	41	29	2	2	2
Management and Systems Intelligence	13	1	-	-	1
Management öffentlicher Aufgaben	233	147	56	41	2
Propädeutisches Vorsemester für Master	7	2	1	-	1
Wirtschaftsinformatik	30	3	4	-	-
Wirtschaftsingenieurwesen mit ingenieurwissenschaftlichem Schwerpunkt	410	96	59	15	10
<b>Zusammen</b>	<b>4 599</b>	<b>1 637</b>	<b>888</b>	<b>352</b>	<b>266</b>
Hochschule für Telekommunikation Leipzig					
Informations- und Kommunikationstechnik	74	11	17	3	12
Informations- und Mediendesign	53	5	-	-	5
Kommunikations- und Medieninformatik	458	71	107	23	16
Telekommunikation - Information and Communication Technology	7	3	-	-	-
Wirtschaftsinformatik	626	131	152	32	24
<b>Zusammen</b>	<b>1 218</b>	<b>221</b>	<b>276</b>	<b>58</b>	<b>57</b>
Evangelische Hochschule Dresden					
Bildung und Erziehung in der Kindheit	112	92	21	17	7
Bildung und Erziehung in der Kindheit international	14	12	3	2	1
Elementar- und Hortpädagogik	44	43	-	-	-
Pflegewissenschaft/-management	57	43	-	-	-
Soziale Arbeit	432	316	39	30	19
Sozialmanagement	33	23	-	-	-
<b>Zusammen</b>	<b>692</b>	<b>529</b>	<b>63</b>	<b>49</b>	<b>27</b>
Evangelische Hochschule Moritzburg					
Evangelische Religionspädagogik mit musikalischem Profil	4	3	1	1	-
Evangelische Religionspädagogik und Soziale Arbeit	100	53	22	10	-
Evangelische Religionspädagogik/kirchliche Bildungsarbeit	10	6	-	-	-
<b>Zusammen</b>	<b>114</b>	<b>62</b>	<b>23</b>	<b>11</b>	<b>-</b>

Noch: 13. Studenten und Studienanfänger im Wintersemester 2014/15 nach Hochschulen,  
Fakultäten und landesinternen Studienfächern

Fakultät landesinternes Studienfach	Studenten		Studienanfänger		Studenten mit ausländischer Staatsangehörigkeit
	insgesamt	darunter weiblich	insgesamt	darunter weiblich	
<b>Europa Fachhochschule Fresenius, Außenstelle Zwickau</b>					
Chemie	25	15	-	-	-
Chemieingenieurwesen/Chemietechnik	1	-	-	-	-
<b>Zusammen</b>	<b>26</b>	<b>15</b>	<b>-</b>	<b>-</b>	<b>-</b>
<b>Fachhochschule Dresden - Private FH</b>					
<b>Betriebswirtschaft</b>	<b>378</b>	<b>280</b>	<b>163</b>	<b>124</b>	<b>11</b>
Betriebswirtschaft	32	11	12	6	3
Pflegewissenschaft/-management	67	51	30	25	-
Sozialpädagogik und Management	244	193	91	69	4
Tourismus- & Eventmanagement	35	25	30	24	4
<b>Design</b>	<b>58</b>	<b>45</b>	<b>9</b>	<b>7</b>	<b>2</b>
Graphikdesign/Kommunikationsgestaltung	32	21	5	3	1
Modedesign	26	24	4	4	1
<b>Zusammen</b>	<b>436</b>	<b>325</b>	<b>172</b>	<b>131</b>	<b>13</b>
<b>DPFA Hochschule Sachsen, Zwickau</b>					
Pädagogik der Kindheit	39	35	-	-	-
<b>Zusammen</b>	<b>39</b>	<b>35</b>	<b>-</b>	<b>-</b>	<b>-</b>
<b>Designhochschule Leipzig</b>					
Graphikdesign/Kommunikationsgestaltung	16	9	11	5	1
Medieninformatik	55	18	30	14	2
Textilgestaltung	18	17	14	13	1
<b>Zusammen</b>	<b>89</b>	<b>44</b>	<b>55</b>	<b>32</b>	<b>4</b>
<b>Hochschule der Sächsischen Polizei Rothenburg (FH)</b>					
Polizei/Verfassungsschutz	400	111	82	18	-
<b>Zusammen</b>	<b>400</b>	<b>111</b>	<b>82</b>	<b>18</b>	<b>-</b>
<b>Fachhochschule der Sächsischen Verwaltung Meißen</b>					
Finanzverwaltung	161	65	34	13	-
Innere Verwaltung	207	146	58	42	-
Rechtspflege	75	57	26	20	-
Sozialversicherung	89	57	27	14	-
Verwaltungsinformatik	19	5	-	-	-
<b>Zusammen</b>	<b>551</b>	<b>330</b>	<b>145</b>	<b>89</b>	<b>-</b>

## 14. Studenten im Wintersemester 2014/15 nach Hochschularten und Alter

Alter in Jahren	Insgesamt	Davon an			
		Universitäten	Kunsthochschulen	Fachhochschulen (ohne Verwaltungs- fachhochschulen)	Verwaltungs- fachhochschulen
<b>Insgesamt</b>					
unter 18	160	72	75	13	-
18	3 203	2 365	63	723	52
19	7 043	5 263	108	1 595	77
20	8 861	6 513	173	2 083	92
21	9 576	6 861	237	2 415	63
22	9 862	7 000	207	2 608	47
23	11 129	8 053	267	2 767	42
24	13 324	9 649	315	3 296	64
25	10 919	7 935	294	2 642	48
26	8 784	6 226	243	2 258	57
27	6 580	4 651	199	1 688	42
28	4 897	3 469	168	1 227	33
29	3 910	2 780	144	937	49
30	2 923	2 071	109	695	48
31	2 250	1 596	79	545	30
32	1 765	1 236	67	418	44
33	1 345	904	50	342	49
34	1 028	704	36	259	29
35 und älter	5 015	3 353	88	1 489	85
<b>Insgesamt</b>	<b>112 574</b>	<b>80 701</b>	<b>2 922</b>	<b>28 000</b>	<b>951</b>
<b>Prozent</b>					
unter 18	0,1	0,1	2,6	0,0	-
18	2,8	2,9	2,2	2,6	5,5
19	6,3	6,5	3,7	5,7	8,1
20	7,9	8,1	5,9	7,4	9,7
21	8,5	8,5	8,1	8,6	6,6
22	8,8	8,7	7,1	9,3	4,9
23	9,9	10,0	9,1	9,9	4,4
24	11,8	12,0	10,8	11,8	6,7
25	9,7	9,8	10,1	9,4	5,0
26	7,8	7,7	8,3	8,1	6,0
27	5,8	5,8	6,8	6,0	4,4
28	4,4	4,3	5,7	4,4	3,5
29	3,5	3,4	4,9	3,3	5,2
30	2,6	2,6	3,7	2,5	5,0
31	2,0	2,0	2,7	1,9	3,2
32	1,6	1,5	2,3	1,5	4,6
33	1,2	1,1	1,7	1,2	5,2
34	0,9	0,9	1,2	0,9	3,0
35 und älter	4,5	4,2	3,0	5,3	8,9
<b>Insgesamt</b>	<b>100</b>	<b>100</b>	<b>100</b>	<b>100</b>	<b>100</b>

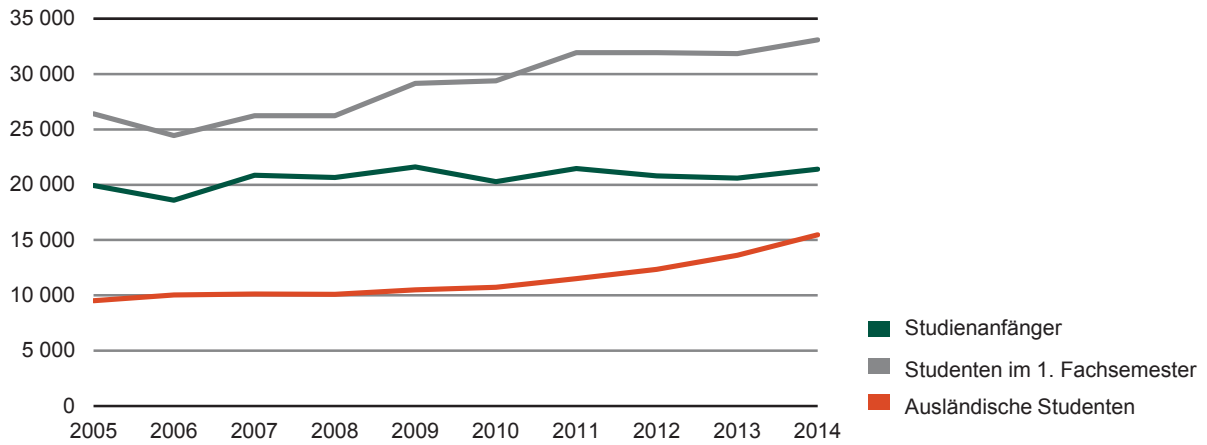
## Noch: 14. Studenten im Wintersemester 2014/15 nach Hochschularten und Alter

Alter in Jahren	Insgesamt	Davon an			
		Universitäten	Kunsthochschulen	Fachhochschulen (ohne Verwaltungs- fachhochschulen)	Verwaltungs- fachhochschulen
<b>darunter weiblich</b>					
unter 18	88	37	48	3	-
18	1 563	1 192	40	296	35
19	3 533	2 740	67	675	51
20	4 518	3 362	102	999	55
21	4 831	3 554	138	1 102	37
22	4 737	3 493	138	1 084	22
23	5 256	3 995	167	1 074	20
24	6 027	4 611	175	1 209	32
25	4 676	3 601	157	889	29
26	3 562	2 688	138	712	24
27	2 572	1 950	98	501	23
28	1 972	1 495	96	372	9
29	1 561	1 199	75	267	20
30	1 173	884	55	219	15
31	893	675	42	167	9
32	680	499	33	133	15
33	521	387	30	91	13
34	406	302	25	71	8
35 und älter	2 121	1 480	48	569	24
<b>Insgesamt</b>	<b>50 690</b>	<b>38 144</b>	<b>1 672</b>	<b>10 433</b>	<b>441</b>

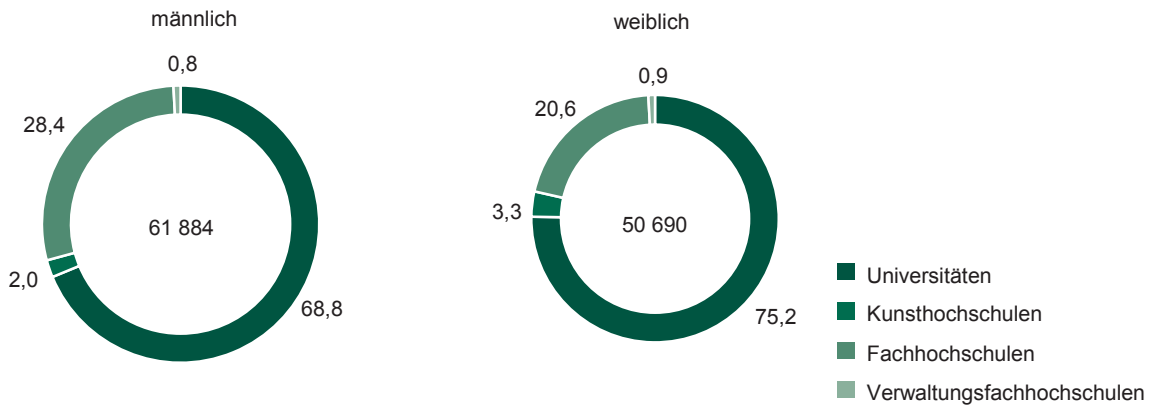
## Prozent

unter 18	0,2	0,1	2,9	0,0	-
18	3,1	3,1	2,4	2,8	7,9
19	7,0	7,2	4,0	6,5	11,6
20	8,9	8,8	6,1	9,6	12,5
21	9,5	9,3	8,3	10,6	8,4
22	9,3	9,2	8,3	10,4	5,0
23	10,4	10,5	10,0	10,3	4,5
24	11,9	12,1	10,5	11,6	7,3
25	9,2	9,4	9,4	8,5	6,6
26	7,0	7,0	8,3	6,8	5,4
27	5,1	5,1	5,9	4,8	5,2
28	3,9	3,9	5,7	3,6	2,0
29	3,1	3,1	4,5	2,6	4,5
30	2,3	2,3	3,3	2,1	3,4
31	1,8	1,8	2,5	1,6	2,0
32	1,3	1,3	2,0	1,3	3,4
33	1,0	1,0	1,8	0,9	2,9
34	0,8	0,8	1,5	0,7	1,8
35 und älter	4,2	3,9	2,9	5,5	5,4
<b>Insgesamt</b>	<b>100</b>	<b>100</b>	<b>100</b>	<b>100</b>	<b>100</b>

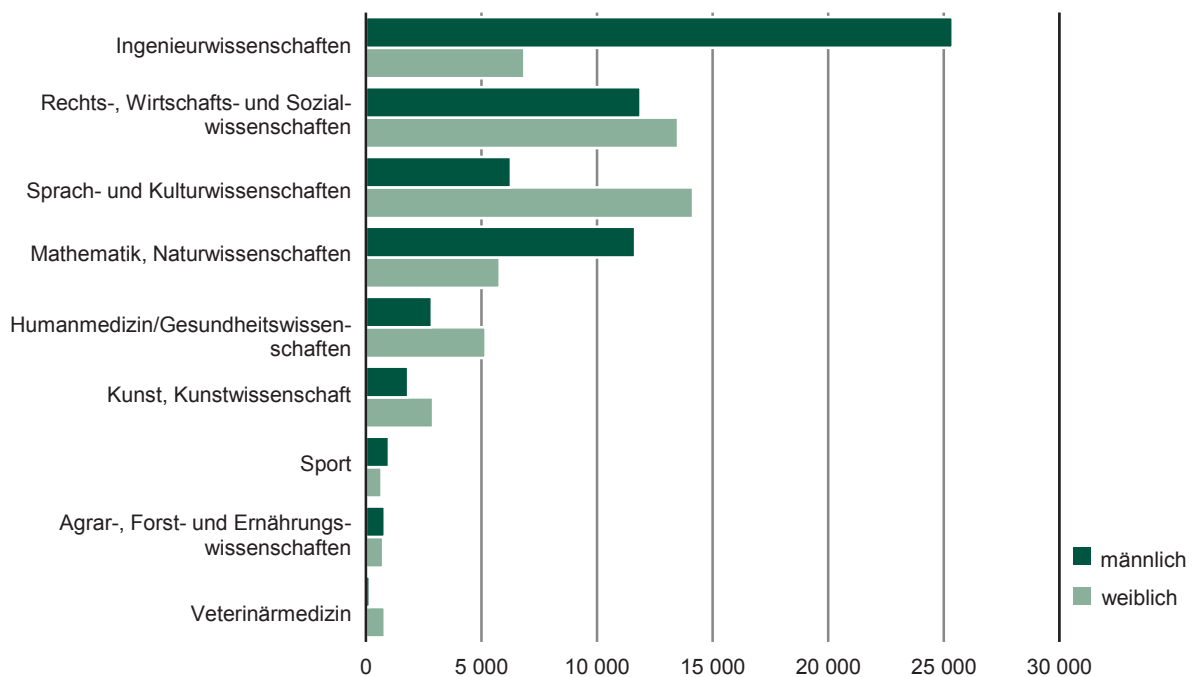
**Abb. 1. Studienanfänger, Studenten im 1. Fachsemester und ausländische Studenten 2005 bis 2014**



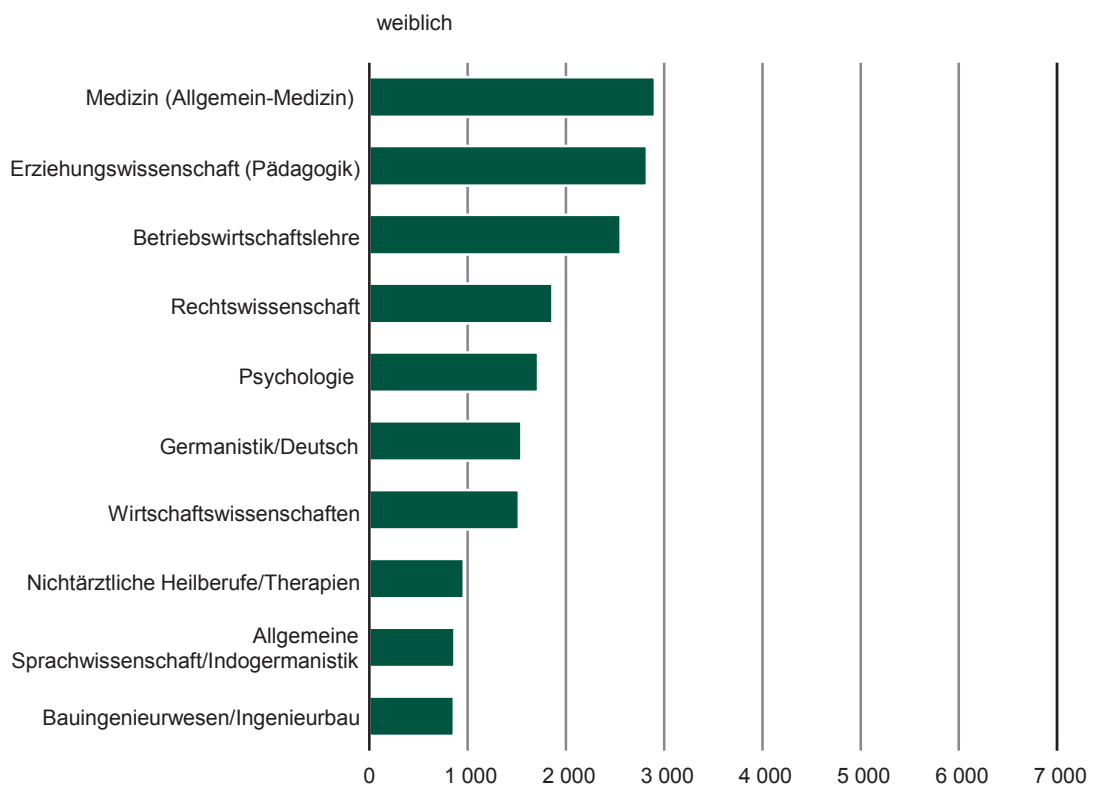
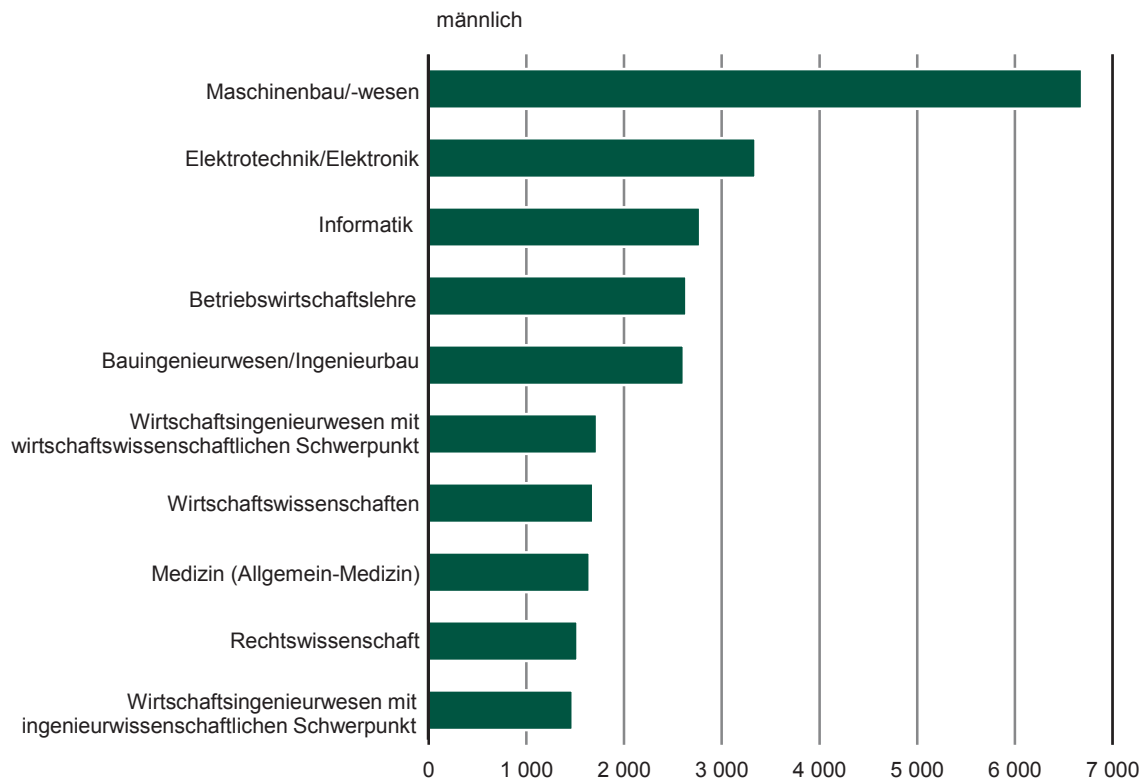
**Abb. 2 Studenten im Wintersemester 2014/15 nach Hochschularten**  
in Prozent



**Abb. 3 Studenten im Wintersemester 2014/15 nach ausgewählten Fächergruppen**



**Abb. 4 Studenten in den am stärksten besetzten Studienfächern im Wintersemester 2014/15**



## Übersicht der Hochschulen in Sachsen

### Universitäten

Universität Leipzig  
 Technische Universität Dresden  
 Technische Universität Chemnitz  
 Technische Universität Bergakademie Freiberg  
 Internationales Hochschulinstitut Zittau (ab 2013 in die TU Dresden eingegliedert)  
 HHL Leipzig Graduate School of Management  
 DIU Dresden International University

### Kunsthochschulen

Hochschule für Bildende Künste Dresden  
 Hochschule für Grafik und Buchkunst Leipzig  
 Hochschule für Musik und Theater "Felix Mendelssohn Bartholdy" Leipzig  
 Hochschule für Musik "Carl Maria von Weber" Dresden  
 Palucca Hochschule für Tanz Dresden  
 Hochschule für Kirchenmusik Dresden  
 Hochschule für Kirchenmusik Görlitz (bis 31. August 2008)

### Fachhochschulen

Hochschule für Technik und Wirtschaft Dresden - Hochschule für angewandte Wissenschaften  
 Hochschule für Technik, Wirtschaft und Kultur Leipzig - Hochschule für angewandte Wissenschaften  
 Hochschule Mittweida - Hochschule für angewandte Wissenschaften  
 Hochschule Zittau/Görlitz - Hochschule für angewandte Wissenschaften  
 Westsächsische Hochschule Zwickau - Hochschule für angewandte Wissenschaften  
 Hochschule für Telekommunikation, Leipzig  
 Evangelische Hochschule Dresden  
 Evangelische Hochschule Moritzburg  
 AKAD Fachhochschule Leipzig (ab 21.01.2014 erfolgt die Erfassung am Standort Stuttgart)  
 Vogtländische Fachhochschule Plauen (bis 30. September 2009)  
 SparkassenHochschule Lichtenwalde (nur im Wintersemester 2004/05)  
 Europa Fachhochschule Fresenius, Außenstelle Zwickau  
 Fachhochschule Dresden - Private FH  
 EBC Hochschule Dresden (ab 01.10.2011 erfolgt die Erfassung am Standort Hamburg)  
 DPFA Hochschule Sachsen, Zwickau  
 Designhochschule Leipzig

### Verwaltungsfachhochschulen

Hochschule der Sächsischen Polizei Rothenburg (FH)  
 Fachhochschule der Sächsischen Verwaltung Meißen

**Herausgeber:**

Statistisches Landesamt des Freistaates Sachsen

**Redaktion:**

Statistisches Landesamt des Freistaates Sachsen

**Gestaltung und Satz:**

Statistisches Landesamt des Freistaates Sachsen

**Redaktionsschluss:**

Juni 2015

**Bezug:**

Statistisches Landesamt des Freistaates Sachsen

Hausanschrift: Macherstraße 63, 01917 Kamenz

Telefon: +49 3578 33-1423

Telefax: +49 3578 33-551499

E-Mail: [vertrieb@statistik.sachsen.de](mailto:vertrieb@statistik.sachsen.de)

[www.statistik.sachsen.de](http://www.statistik.sachsen.de)

**Verteilerhinweis**

Diese Informationsschrift wird von der Sächsischen Staatsregierung im Rahmen ihrer verfassungsmäßigen Verpflichtung zur Information der Öffentlichkeit herausgegeben. Sie darf weder von politischen Parteien noch von deren Kandidaten oder Helfern zum Zwecke der Wahlwerbung verwendet werden. Dies gilt für alle Wahlen.

Missbräuchlich ist insbesondere die Verteilung auf Wahlveranstaltungen, an Informationsständen der Parteien sowie das Einlegen, Aufdrucken oder Aufkleben parteipolitischer Informationen oder Werbemittel.

Untersagt ist auch die Weitergabe an Dritte zur Verwendung bei der Wahlwerbung.

**Copyright**

Statistisches Landesamt des Freistaates Sachsen, Kamenz, 2015

Vervielfältigung und Verbreitung, auch auszugsweise, mit Quellenangabe gestattet.

ISSN 2195-304X