



# Statistischer Bericht



## Gewerbesteuer im Freistaat Sachsen

2010

L IV 13 – 3j/10

# Zeichenerklärung

- Nichts vorhanden (genau Null)
- 0 weniger als die Hälfte von 1 in der letzten besetzten Stelle, jedoch mehr als nichts
- ... Angabe fällt später an
- / Zahlenwert nicht sicher genug
- . Zahlenwert unbekannt oder geheim zu halten
- x Tabellenfach gesperrt, weil Aussage nicht sinnvoll
- () Aussagewert ist eingeschränkt
- p vorläufige Zahl
- r berichtigte Zahl
- s geschätzte Zahl

## Inhalt

### Seite

Vorbemerkungen	3
Erläuterungen	3
Ergebnisse	7

### Tabellen

1. Gewerbesteuerpflichtige 1995 bis 2010 nach Größenklassen des Gewerbeertrages, Wirtschaftsabschnitten, Rechtsformen und NUTS 2-Regionen	8
2. Steuermessbeträge 1995 bis 2010 nach Größenklassen des Gewerbeertrages, Wirtschaftsabschnitten, Rechtsformen und NUTS 2-Regionen	10
3. Gewerbesteuerpflichtige, deren Gewerbeertrag und Steuermessbetrag 2010 nach Größenklassen des Gewerbeertrages und Wirtschaftsabschnitten	12
4. Gewerbesteuerpflichtige, deren Gewerbeertrag und Steuermessbetrag 2010 nach Größenklassen des Gewerbeertrages und Rechtsformen	20
5. Gewerbesteuerpflichtige und Steuermessbetrag 2010 nach Wirtschaftsabschnitten und Rechtsformen	22
6. Gewerbesteuerpflichtige, Gewerbeertrag und Steuermessbetrag 2010 nach Wirtschaftszweigen	24
7. Gewerbesteuerpflichtige, Besteuerungsgrundlagen und Steuermessbetrag 2010	48
8. Gewerbesteuerpflichtige und Steuermessbetrag 2007 und 2010 nach Kreisfreien Städten und Landkreisen	49
9. Gewerbesteuerpflichtige und Steuermessbetrag von Festsetzungen ohne Zerlegungsanteile und Zerlegungsanteile 2010 nach regionaler Gliederung	50

### Abbildungen

Abb. 1 Gewerbesteuerpflichtige und deren Steuermessbetrag 2010 nach Größenklassen des Gewerbeertrages	60
Abb. 2 Gewerbesteuerpflichtige und deren Steuermessbetrag 2010 nach Wirtschaftsabschnitten	61
Abb. 3 Gewerbesteuerpflichtige und deren Steuermessbetrag 2010 nach Rechtsformen	62
Abb. 4 Gewerbesteuerpflichtige und deren Steuermessbetrag 2004, 2007 und 2010 nach NUTS 2-Regionen	62
Abb. 5 Steuermessbetrag je Betriebsstätte in den Kreisfreien Städten und Landkreisen 2010	63
Abb. 6 Steuermessbetrag je Einwohner in den Kreisfreien Städten und Landkreisen 2010	63



## Vorbemerkungen

Der vorliegende Statistische Bericht enthält die Ergebnisse der Gewerbesteuerstatistik 2010. Er gibt einen Überblick über die Zahl der gewerbesteuerpflichtigen Unternehmen im Freistaat Sachsen, deren Gewerbeertrag und Steuerermessbetrag, auch unter Berücksichtigung der Zerlegung auf mehrere Betriebsstätten. Die Gewerbesteuerstatistik erhebt somit nicht die Gewerbesteuer an sich, sondern die Besteuerungsgrundlagen. Die Ergebnisse werden sowohl in wirtschaftlicher und regionaler Gliederung als auch nach Rechtsformen und Größenklassen des Gewerbeertrags ausgewiesen. Für die wirtschaftliche Gliederung ist die Wirtschaftszweigklassifikation Ausgabe 2008 (WZ 2008) maßgebend. Der regionalen Gliederung liegt der Gebietsstand 31. Dezember 2013 zugrunde.

Die Gewerbesteuerstatistik dient zur Analyse von Struktur und Wirkung der Gewerbesteuer und ihrer wirtschaftlichen Bedeutung. Darüber hinaus wird sie zur Quantifizierung des zukünftigen Aufkommens und bei geplanten Steuerrechtsänderungen sowie als eine Grundlage bei umfangreichen Steuersimulationsmodellen verwendet.

Für die Durchführung der Gewerbesteuerstatistik 2010 gelten folgende **Rechtsgrundlagen** in Verbindung mit dem Gesetz über die Statistik für Bundeszwecke (Bundesstatistikgesetz - BStatG) vom 22. Januar 1987 (BGBl. I S. 462, 565). Dabei sind die jeweils gültigen letzten Änderungen zu beachten:

- Gesetz über Steuerstatistiken vom 11. Oktober 1995, veröffentlicht als Artikel 35 im Jahressteuergesetz 1996 (BGBl. I S. 1250, 1409)
- Gewerbesteuergesetz (GewStG) in der Fassung der Bekanntmachung vom 15. Oktober 2002 (BGBl. I S. 4167)
- Gewerbesteuer-Durchführungsverordnung (GewStDV) in der Fassung der Bekanntmachung vom 15. Oktober 2002 (BGBl. I S. 4180)
- Gewerbesteuer-Richtlinien 2009 (GewStR) in der Fassung der Bekanntmachung vom 28. April 2010 (BStBl. I Sondernummer 1/2010)
- Einkommensteuergesetz (EStG) 2010 in der Fassung der Bekanntmachung vom 08. Oktober 2009 (BGBl. I S. 3366).

Die Gewerbesteuerstatistik wird bundeseinheitlich in dreijährigem Turnus durchgeführt. Sie ist wie alle anderen Steuerstatistiken eine Sekundärstatistik. Die Angaben für den Freistaat stammen aus den Gewerbesteuerermessbescheiden der sächsischen Finanzverwaltung. Die statistikrelevanten Daten werden dem Statistischen Landesamt in anonymisierter Form überwiegend elektronisch oder in Form Statistischer Blätter zur Verfügung gestellt.

In die Gewerbesteuerstatistik werden alle Unternehmen einbezogen, die ihren Hauptsitz in Sachsen haben. Nach Austausch zwischen den Bundesländern werden auch

Daten von sächsischen Betriebsstätten ausgewiesen, deren Unternehmenshauptsitz außerhalb Sachsens liegt. Eine Betriebsstätte ist jede feste Geschäftseinrichtung oder Anlage, die der Tätigkeit eines Unternehmens dient, z. B. Zweigniederlassungen, Fabrikations- oder Werkstätten und Warenlager. Alle Unternehmensteile eines Unternehmens, die innerhalb einer Gemeinde liegen, werden in der Gewerbesteuerstatistik als eine Betriebsstätte bezeichnet und gezählt.

Die statistische Geheimhaltung wurde maschinell vorgenommen und beruht auf der p-%-Regel. Dabei unterliegen Tabellenfelder der Geheimhaltung, wenn die Differenz zwischen Aggregatwert und zweitgrößtem Einzelwert den größten Einzelwert um weniger als p% übersteigt.

## Erläuterungen

### Steuerberechtigte

Die Gemeinden erheben eine Gewerbesteuer als Gemeindesteuer (§ 1 GewStG). Die Gewerbesteuer ist an die Gemeinde abzuführen, in der eine Betriebsstätte zur Ausübung eines stehenden Gewerbes unterhalten wird. Unterhält ein Gewerbebetrieb in mehreren Gemeinden Betriebsstätten oder erstreckt sich eine Betriebsstätte über mehrere Gemeinden, wird die Gewerbesteuer in jeder betroffenen Gemeinde nach dem jeweiligen Anteil des Steuerermessbetrages erhoben (§ 4 GewStG). Beim Reisegewerbe ist die Gemeinde hebeberechtigt, in der sich der Mittelpunkt der gewerblichen Tätigkeit befindet (§ 35a Abs. 3 GewStG).

### Steuergegenstand

Der Gewerbesteuer unterliegen alle stehenden Gewerbebetriebe (§ 2 Abs. 1 GewStG) soweit sie im Inland betrieben werden. Darunter sind gewerbliche Unternehmen im Sinne des Einkommensteuergesetzes (§ 15 Abs. 2 EStG) und Reisegewerbebetriebe (§ 35a GewStG) zu verstehen. Ein Gewerbebetrieb ist eine auf Gewinnerzielung ausgelegte, selbständige und nachhaltige Betätigung mit der Beteiligung am allgemeinen wirtschaftlichen Verkehr, wenn die Betätigung weder als Ausübung von Land- und Forstwirtschaft noch als Ausübung eines freien Berufs noch als eine andere selbständige Arbeit anzusehen ist. Als Gewerbebetrieb gilt stets und in vollem Umfang die Tätigkeit der Kapitalgesellschaften, der Genossenschaften einschließlich Europäischer Genossenschaften, der Versicherungs- und Pensionsfondsvereine auf Gegenseitigkeit sowie der sonstigen juristischen Personen des privaten Rechts und der nichtrechtsfähigen Vereine soweit sie einen wirtschaftlichen Geschäftsbetrieb unterhalten (§ 2 Abs. 2 und 3 GewStG).

Erhebungseinheit der Gewerbesteuerstatistik ist der gewerbesteuerpflichtige Betrieb, dessen Veranlagung für das Berichtsjahr zur Festsetzung eines Gewerbesteuerermessbetrags geführt hat, auch wenn dieser mit „Null“ ausgewiesen wurde. Damit eine Festsetzung vorgenommen werden kann, müssen steuerpflichtige Gewerbebetriebe

eine Erklärung abgeben (§ 14a GewStG). Verpflichtet hierzu ist der Steuerschuldner. Für Hausgewerbetreibende und gleichgestellte Personen sowie für einzelne Gewerbegruppen gelten andere Regelungen entsprechend § 11 Abs. 3 GewStG. Der Besteuerungszeitraum ist grundsätzlich das Kalenderjahr (§ 14 GewStG).

### Gewerbsteuerpflichtige

Steuerschuldner ist der Unternehmer für dessen Rechnung das Gewerbe betrieben wird (§ 5 GewStG). Ist die Tätigkeit einer Personengesellschaft Gewerbebetrieb, so ist die Gesellschaft Steuerschuldner. Gewinne aus Land- und Forstwirtschaft (Abschnitt 135 EStR) oder aus selbständiger Arbeit im Sinne des § 18 EStG (u. a. freiberufliche Tätigkeiten) unterliegen nicht der Gewerbsteuer.

### Steuerbefreiungen

Das Steuerrecht sieht zahlreiche Befreiungen von der Gewerbsteuer vor (§ 3 GewStG). Dies betrifft unter anderem: das Bundeseisenbahnvermögen, die Monopolverwaltungen des Bundes, die staatlichen Lotterieu Unternehmen, die Sächsische Aufbaubank, Erwerbs- und Wirtschaftsgenossenschaften sowie Vereine, öffentlich-rechtliche Versicherungs- und Vorsorgeeinrichtungen, Schulen, Krankenhäuser, Alten- und Pflegeheime.

### Festsetzung und Bemessung der Gewerbsteuer

Die Gewerbsteuer wird in einem zweistufigen Verfahren festgesetzt. Zunächst ermitteln die Finanzämter anhand des Gewerbeertrages den Gewerbesteuermessbetrag und setzen diesen im Gewerbesteuermessbescheid fest. Auf dieser Grundlage ergeht durch die Gemeinde in Anwendung ihres Hebesatzes der Gewerbsteuerbescheid.

Besteuerungsgrundlage für die Gewerbsteuer ist der **Gewerbeertrag** (§ 6 GewStG). Der Gewerbeertrag ist der nach den Vorschriften des Einkommensteuergesetzes oder des Körperschaftsteuergesetzes zu ermittelnde Gewinn aus dem Gewerbebetrieb (§ 7 GewStG), vermehrt und vermindert um bestimmte festgelegte Beträge (§ 8 GewStG Hinzurechnungen und § 9 GewStG Kürzungen). Der maßgebende Gewerbeertrag wird um die noch nicht ausgeglichenen Gewerbeverluste der vorangegangenen Erhebungszeiträume gekürzt (§ 10a GewStG). Dieser **Verlustvortrag** kann bis zu einem Betrag von 1 Mill. € unbeschränkt geltend gemacht werden. Der darüber liegende Betrag wird nur bis zu 60 Prozent des verbleibenden (positiven) Gewerbeertrags verrechnet. Anschließend wird der so ermittelte vorläufige Gewerbeertrag auf volle 100 € abgerundet. Danach wird ggf. ein **Freibetrag** abgezogen, allerdings höchstens in Höhe des abgerundeten Gewerbeertrags (§ 11 Abs. 1 GewStG). Im Veranlagungsjahr 2010 betrug der Freibetrag für natürliche Personen und Personengesellschaften 24 500 €. Für Unternehmen im Sinne des § 2 Abs. 3 und § 3 GewStG sowie sonstige juristische Personen des öffentlichen Rechts lag der Freibetrag bei 5 000 €. Kapitalgesellschaften wird kein Freibetrag gewährt.

Nach Anwendung der **Steuermesszahl** auf den bereinigten Gewerbeertrag ergibt sich der **Steuermessbetrag**. Die Steuermesszahl für den Gewerbeertrag beträgt seit 2008 einheitlich 3,5 Prozent.

Die Höhe der **Gewerbsteuer** ergibt sich aus dem Steuermessbetrag multipliziert mit einem Prozentsatz (**Hebesatz**), der von der heheberechtigten Gemeinde bestimmt wird (§ 16 GewStG). Den Hebesatz legt jede Gemeinde für ein Kalenderjahr oder mehrere Kalenderjahre fest. Der durchschnittliche Gewerbsteuerhebesatz lag im Jahr 2010 im Freistaat Sachsen bei 412 Prozent (Quelle: Statistischer Bericht Realsteuervergleich für den Freistaat Sachsen 2010 - L IV 3-j/10).

Somit ergibt sich folgendes **Berechnungsschema der Gewerbsteuer**:

Gewinn aus Gewerbebetrieb (§ 7 GewStG)  
 + Hinzurechnungen (§ 8 und 9 GewStG)  
 - Kürzungen (§ 9 GewStG)  
 + Gewerbeertrag der Organgesellschaften (§ 2 Abs. 2 GewStG)  
 - Verlustvortrag (§ 10a GewStG)  
 = Gewerbeertrag (abgerundet auf volle 100 €; § 11 Abs. 1 GewStG)  
 - Freibetrag (§ 11 Abs. 1 GewStG max. 24 500 €) (durch den Freibetrag kann kein Verlust entstehen)  
 = bereinigter („gekürzter“) Gewerbeertrag  
 x Anwendung der Steuermesszahl (3,5 Prozent; § 11 Abs. 2 GewStG)  
 = Einheitlicher Steuermessbetrag (§ 14 GewStG) bzw. Zerlegungsanteil  
 x Hebesatz der jeweiligen Gemeinde (§ 16 GewStG)  
 = **Gewerbesteuerschuld**

### Zerlegung

Werden zur Ausübung des Gewerbes in mehreren Gemeinden Betriebsstätten unterhalten, so ist der Steuermessbetrag in die auf die einzelnen Gemeinden entfallenden Anteile (Zerlegungsanteile) aufzuteilen bzw. zu zerlegen (§ 28 GewStG). Zerlegungsmaßstab ist das Verhältnis der Arbeitslöhne, die an die in den Betriebsstätten in den einzelnen Gemeinden beschäftigten Arbeitnehmer gezahlt worden sind:

$$\frac{\text{Steuermessbetrag} \times \text{Arbeitslohnanteil der Gemeinde}}{\text{Gesamter Arbeitslohn}}$$

Das Betriebsfinanzamt ist für die Zerlegung des Steuermessbescheides zuständig. Auf Grundlage der entsprechenden Zerlegungsbescheide erlassen die Gemeinden die Gewerbsteuerbescheide. Eine Zerlegung findet auch statt, wenn eine Betriebsstätte sich über mehrere Gemeinden erstreckt oder eine Betriebsstätte innerhalb des Erhebungszeitraumes von einer Gemeinde in eine andere verlegt wird.

Die in Sachsen festgesetzten Steuermessbeträge umfassen auch Beträge, die im Rahmen der Zerlegung auf Be-

etriebsstätten außerhalb Sachsens entfallen. Daher wurden beim Nachweis der Steuermessbeträge nach regionaler Gliederung diese Zerlegungsanteile nicht aufgeführt. Es wurden Festsetzungen ohne Zerlegung (d. h. der für das Unternehmen festgesetzte Steuermessbetrag entfällt auf nur eine Gemeinde in Sachsen) und Zerlegungsanteile (d. h. Anteile am Steuermessbetrag von Unternehmen, die ihren Hauptsitz in Sachsen oder einem anderen Bundesland haben) getrennt ausgewiesen.

### Gewerbsteuerliche Organschaft

Eine gewerbliche Tätigkeit im Sinne des Gewerbesteuergesetzes liegt bei einer juristischen Person nicht vor, wenn diese nach dem Gesamtbild der tatsächlichen Verhältnisse finanziell, wirtschaftlich und organisatorisch in ein anderes Unternehmen (Organträger) eingegliedert ist. Das Eingliederungsverhältnis heißt Organschaft, die eingegliederte juristische Person ist ein Organ (Organgesellschaft, Tochtergesellschaft). Die im Inland gelegenen Unternehmensteile (Organträger; Organgesellschaften und deren Betriebsstätten) sind wie ein Unternehmen zu behandeln. Steuerschuldner ist grundsätzlich nur der Organträger, wenn er in Deutschland seinen Hauptsitz hat.

### Rechtsformen der Steuerpflichtigen

Bei der Klassifikation der Steuerpflichtigen nach Rechtsformen erfolgt in der Gewerbesteuerstatistik die Einteilung in Einzelunternehmen, Personengesellschaften, Kapitalgesellschaften und Erwerbs- und Wirtschaftsgenossenschaften sowie sonstige juristische Personen des privaten Rechts. Die bedeutendsten Formen der Kapitalgesellschaften sind die Gesellschaft mit beschränkter Haftung (GmbH), die Aktiengesellschaft (AG) und die Kommanditgesellschaft auf Aktien (KGaA). Die Personengesellschaften setzen sich neben den Personenhandelsgesellschaften Offene Handelsgesellschaft (OHG) und Kommanditgesellschaft (KG) u. a. aus den Gesellschaften bürgerlichen Rechts (GbR), den Partnerschaftsgesellschaften sowie Mischformen (GmbH & Co. KG oder AG & Co. KG) zusammen. In den sonstigen Rechtsformen werden u. a. Vereine (rechtsfähige und nichtrechtsfähige), Anstalten, Stiftungen, Gebietskörperschaften, öffentlich-rechtliche Religionsgemeinschaften und ausländische Rechtsformen zusammengefasst.

### Grobgliederung der Klassifikation der Wirtschaftszweige (Ausgabe 2008)

Abschnitt*	Abteilung**	Bezeichnung
A	01 bis 03	Land- und Forstwirtschaft, Fischerei
B	05 bis 09	Bergbau und Gewinnung von Steinen und Erden
C	10 bis 33	Verarbeitendes Gewerbe
D	35	Energieversorgung
E	36 bis 39	Wasserversorgung; Abwasser- und Abfallentsorgung und Beseitigung von Umweltverschmutzungen
F	41 bis 43	Baugewerbe
G	45 bis 47	Handel; Instandhaltung und Reparatur von Kraftfahrzeugen
H	49 bis 53	Verkehr und Lagerei
I	55 bis 56	Gastgewerbe
J	58 bis 63	Information und Kommunikation
K	64 bis 66	Erbringung von Finanz- und Versicherungsdienstleistungen
L	68	Grundstücks- und Wohnungswesen
M	69 bis 75	Erbringung von freiberuflichen, wissenschaftlichen und technischen Dienstleistungen
N	77 bis 82	Erbringung von sonstigen wirtschaftlichen Dienstleistungen
P	85	Erziehung und Unterricht
Q	86 bis 88	Gesundheits- und Sozialwesen
R	90 bis 93	Kunst, Unterhaltung und Erholung
S	94 bis 96	Erbringung von sonstigen Dienstleistungen

\* Die Abschnitte O (Öffentliche Verwaltung, Verteidigung; Sozialversicherung) und T (Private Haushalte mit Hauspersonal; Herstellung von Waren und Erbringung von Dienstleistungen durch private Haushalte für den Eigenbedarf ohne ausgeprägten Schwerpunkt) werden in den Steuerstatistiken grundsätzlich nicht vergeben.

\*\* Die Abteilungen untergliedern sich in Gruppen (3-Steller), diese wiederum in Klassen (4-Steller) und diese in Unterklassen (5-Steller).

**Abkürzungen**

a. n. g.	anderweitig nicht genannt	EStG	Einkommensteuergesetz	S.	Seite
Abs.	Absatz	i. V. m.	in Verbindung mit	techn.	technisch
Abschn.	Abschnitt	Kfz	Kraftfahrzeug	u.	und
Anz.	Anzahl	Mill.	Millionen	u. Ä.	und Ähnliche
AO	Abgabenordnung	NE- Metalle	Nichteisen-Metalle	u. ä.	und ähnliches
BGBI.	Bundesgesetzblatt	Nr.	Nummer	v.	von
BStBl.	Bundessteuerblatt	o. a. S.	ohne ausgeprägte Schwerpunkte	v. H.	vom Hundert
bzw.	beziehungsweise			vgl.	vergleiche
d. h.	das heißt	pos.	positiven	WZ-Nr.	Nummer des Wirtschafts- zweiges
EStR	Einkommensteuer- Richtlinien	s.	siehe		



## Ergebnisse

2010 wurden in Sachsen 169 346 Gewerbesteuerpflichtige erfasst. Damit stieg die Anzahl der gewerbesteuerpflichtigen Unternehmen um 2,6 Prozent zum Statistikjahr 2007. In 119 539 Fällen (70,6 Prozent) kam es nicht zur Festsetzung eines positiven einheitlichen Steuermessbetrages. Lediglich 29,4 Prozent (49 807) der erfassten Gewerbeunternehmen erbrachten einen positiven einheitlichen Steuermessbetrag nach dem Gewerbeertrag in Höhe von 191,4 Millionen €. Die Anzahl dieser Fälle stieg im Vergleich zur Vorstatistik um 4,0 Prozent. Die als Organschaft ausgewiesenen Unternehmen stellten nur 0,4 Prozent der Gewerbesteuerpflichtigen mit positivem Steuermessbetrag, wurden aber mit 44,4 Millionen € und damit 23,2 Prozent des einheitlichen Steuermessbetrages festgesetzt.

Die sächsischen Gewerbesteuerpflichtigen mit positivem einheitlichen Steuermessbetrag erzielten 2010 zusammen einen Gewerbeertrag von 6,4 Milliarden €. Mit 24 640 Unternehmen hatte fast die Hälfte der Gewerbesteuerpflichtigen einen abgerundeten Gewerbeertrag in der Größenklasse von 24 500 € bis unter 50 000 €. Auf diese Unternehmen entfielen jedoch nur 13,3 Prozent des gesamten Gewerbeertrages und 5,3 Prozent des Steuermessbetrages.

Die meisten der sächsischen Unternehmen (30 851 Fälle bzw. 61,9 Prozent), die zur Zahlung der Gewerbesteuer verpflichtet waren, arbeiteten als Einzelgewerbetreibende. Bezogen auf den einheitlichen Steuermessbetrag lagen die Kapitalgesellschaften, Erwerbs- und Wirtschaftsgenossenschaften mit 103,7 Millionen € (54,2 Prozent) an der Spitze.

21,0 Prozent (10 437) der sächsischen Gewerbesteuerpflichtigen mit positivem einheitlichem Steuermessbetrag waren im Bereich Handel, Instandhaltung und Reparatur von Kraftfahrzeugen und Gebrauchsgütern tätig. Diese Gewerbeunternehmen arbeiteten überwiegend als Einzelgewerbetreibende (6 939 Unternehmen bzw. 66,5 Prozent). Der Bereich Energieversorgung erzielte mit rund 110 000 € je Unternehmen mit positivem Steuermessbetrag den höchsten durchschnittlichen Steuermessbetrag. Der Durchschnitt aller Unternehmen mit positiven einheitlichen Steuermessbetrag lag mit 3 843 € weit unter diesem Wert.

In den sächsischen **Gemeinden** gab es nach dem Austausch gebietsfremder Daten 161 163 Gewerbebetriebe, für die in den sächsischen Finanzverwaltungen eine Gewerbesteuerfestsetzung über einen einheitlichen positiven Steuermessbetrag von 111,4 Millionen € erfolgte. Zusätzlich wurden 36 090 Betriebsstätten in Sachsen erfasst, die einen positiven einheitlichen Steuermessbetrag von 159,0 Millionen € erbrachten. Zu diesen gehörten auch solche, die ihren Hauptbetriebssitz in anderen Bundesländern hatten. In der Anzahl entspricht das im Vergleich zu 2007 einem Anstieg um 828 Betriebsstätten (2,3 Prozent), wo-

gegen der Steuermessbetrag um 9,0 Millionen € (-5,3 Prozent) zurückgegangen ist. Festsetzungen und Zerlegungen wurden insgesamt von 197 253 Gewerbebetrieben bzw. Betriebsstätten erfasst und verzeichneten damit einen Zuwachs von 4 753 Gewerbebetrieben/Betriebsstätten bzw. 2,5 Prozent. Der Steuermessbetrag verringerte sich um 24,1 Millionen € (-8,2 Prozent) auf 270,4 Millionen € zur Vorstatistik. 130 820 Gewerbebetriebe hatten keinen positiven Steuermessbetrag, d. h. diese Unternehmen waren aufgrund von fehlenden Gewinnen, Verlusten, anrechenbaren Kürzungen und Freibeträgen nicht gewerbesteuerpflichtig.

Mit 24 661 Gewerbesteuerpflichtigen nahm Leipzig unter den **Kreisfreien Städten** den Spitzenplatz ein. Beim Steuermessbetrag lag Dresden mit 45,4 Millionen € in führender Position. Bei den **Landkreisen** verzeichnete der Landkreis Mittelsachsen mit 5,9 Prozent (913 Steuerpflichtige) den höchsten Zuwachs bei der Anzahl der gewerbesteuerpflichtigen Unternehmen/Betriebsstätten. Beim positiven einheitlichen Steuermessbetrag konnte nur der Landkreis Nordsachsen einen leichten Zuwachs von 0,4 Prozent erzielen. Die anderen Landkreise wiesen im Vergleich zum Berichtsjahr 2007 geringere Werte auf. Dabei hatte der Landkreis Görlitz die höchsten Einbußen (-33,2 Prozent) beim Steuermessbetrag.

Innerhalb der **NUTS 2-Regionen** stellte die Region Dresden mit 75 380 Steuerpflichtigen und 106,6 Millionen € einheitlichem Steuermessbetrag die meisten Gewerbesteuerpflichtigen und den größten Anteil am sächsischen Steuermessbetrag. In der Folge ergab sich für diese Region mit 1 414 € der höchste Durchschnittswert des Steuermessbetrages je Unternehmen/Betriebsstätte. Die NUTS 2-Region Dresden lag damit um 43 € über dem Sachsen-durchschnitt.

# 1. Gewerbesteuerpflichtige 1995 bis 2010 nach Größenklassen des Gewerbeertrages, Wirtschaftsabschnitten, Rechtsformen und NUTS 2-Regionen

Merkmal	1995		1998		2001	
	insgesamt	darunter mit pos. Steuermessbetrag	insgesamt	darunter mit pos. Steuermessbetrag	insgesamt	darunter mit positiv. Steuermessbetrag
	Anzahl					
<b>Insgesamt</b>	<b>142 527</b>	<b>26 543</b>	<b>151 223</b>	<b>30 558</b>	<b>153 798</b>	<b>33 227</b>
Ohne positiven einheitlichen Steuermessbetrag	115 984		120 665		120 571	
davon						
mit negativem Gewerbeertrag	.		55 834		53 684	
ohne Gewerbeertrag	.		29 048		31 400	
mit positivem Gewerbeertrag	.		35 783		35 487	
Mit positivem einheitlichen Steuermessbetrag	26 543		30 558		33 227	
davon						
mit abgerundeten Gewerbeertrag						
von ... bis unter ... € <sup>1)</sup>						
unter 5 000	x		x		x	
5 000 - 10 000	x		x		x	
10 000 - 15 000	x		x		x	
15 000 - 24 500	x		x		x	
24 500 - 50 000	x		x		x	
50 000 - 100 000	x		x		x	
100 000 - 500 000	x		x		x	
500 000 - 1 Mill.	x		x		x	
1 Mill. - 5 Mill.	x		x		x	
5 Mill. und mehr	x		x		x	
<b>nach Wirtschaftsabschnitten (WZ 2008)<sup>1)</sup></b>						
A Land- und Forstwirtschaft, Fischerei	x	x	x	x	x	x
B Bergbau u. Gewinnung v. Steinen u. Erden	x	x	x	x	x	x
C Verarbeitendes Gewerbe	x	x	x	x	x	x
D Energieversorgung	x	x	x	x	x	x
E Wasserver-; Abwasser- u. Abfallentsorgung und Beseitigung von Umweltverschmutzung	x	x	x	x	x	x
F Baugewerbe	x	x	x	x	x	x
G Handel; Instandhaltung u. Reparatur von Kfz	x	x	x	x	x	x
H Verkehr und Lagerei	x	x	x	x	x	x
I Gastgewerbe	x	x	x	x	x	x
J Information und Kommunikation	x	x	x	x	x	x
K Erbringung von Finanz- und Versicherungsdienstleistungen	x	x	x	x	x	x
L Grundstücks- und Wohnungswesen	x	x	x	x	x	x
M Erbringung von freiberuflichen, wissenschaftlichen und technischen Dienstleistungen	x	x	x	x	x	x
N Erbringung von sonst. wirtschaftl. Dienstleist.	x	x	x	x	x	x
P Erziehung und Unterricht	x	x	x	x	x	x
Q Gesundheits- und Sozialwesen	x	x	x	x	x	x
R Kunst, Unterhaltung und Erholung	x	x	x	x	x	x
S Erbringung von sonst. Dienstleistungen	x	x	x	x	x	x
<b>nach Rechtsformen</b>						
Einzelunternehmen	104 472	15 929	102 254	18 463	101 942	20 053
Personengesellschaften	11 562	2 753	14 276	3 790	14 133	4 289
Kapitalgesellschaften	25 183	7 671	32 914	8 092	35 889	8 617
sonstige Rechtsformen	1 310	190	1 779	213	1 834	268
<b>nach NUTS 2-Regionen<sup>2)</sup></b>	<b>152 645</b>		<b>138 487</b>		<b>178 613</b>	<b>45 280</b>
Chemnitz	56 563		51 827		64 780	17 425
Dresden	59 594		52 219		68 254	16 899
Leipzig	36 488		34 441		45 579	10 956
<b>Organträger</b>	<b>64</b>		<b>327</b>		<b>384</b>	<b>127</b>

1) Aufgrund von Veränderungen zum vorhergehenden Berichtsjahr nicht vergleichbar.

2) In der aktuellen Fassung der NUTS-Klassifikation (EU-Systematik der Gebietseinheiten für die Statistik) entsprechen die NUTS 2-Regionen in Sachsen den ehemaligen Direktionsbezirken. Daten nach dem Austausch gebietsfremder Steuerfälle.

2004		2007		2010		Anteil 2010	Merkmal
insge- samt	darunter mit pos. Steuer- messbetr.	insge- samt	darunter mit pos. Steuer- messbetr.	insge- samt	darunter mit pos. Steuer- messbetr.		
<b>157 535</b>	<b>38 220</b>	<b>164 977</b>	<b>47 896</b>	<b>169 346</b>	<b>49 807</b>	<b>100</b>	<b>Insgesamt</b>
119 315		117 081		119 539		70,6	Ohne positiven einheitlichen Steuermessbetrag davon
55 175		52 082		54 451		32,2	mit negativem Gewerbeertrag
31 868		32 512		32 762		19,3	ohne Gewerbeertrag
32 272		32 487		32 326		19,1	mit positivem Gewerbeertrag
38 220		47 896		49 807		29,4	Mit positivem einheitlichen Steuermessbetrag davon
							mit abgerundeten Gewerbeertrag von ... bis unter ... € <sup>1)</sup>
x		x		2 465		4,9	unter 5 000
x		x		1 542		3,1	5 000 - 10 000
x		x		1 030		2,1	10 000 - 15 000
x		x		1 267		2,5	15 000 - 24 500
x		x		24 640		49,5	24 500 - 50 000
x		x		10 565		21,2	50 000 - 100 000
x		x		6 946		13,9	100 000 - 500 000
x		x		725		1,5	500 000 - 1 Mill.
x		x		536		1,1	1 Mill. - 5 Mill.
x		x		91		0,2	5 Mill. und mehr
							<b>nach Wirtschaftsabschnitten (WZ 2008)<sup>1)</sup></b>
x	x	x	x	1 364	396	0,8	A Land- und Forstwirtschaft, Fischerei
x	x	x	x	121	33	0,1	B Bergbau u. Gewinnung v. Steinen u. Erden
x	x	x	x	14 877	5 852	8,8	C Verarbeitendes Gewerbe
x	x	x	x	7 032	259	4,2	D Energieversorgung
							Wasserver-; Abwasser- u. Abfallentsorgung und Beseitigung von Umweltverschmutzung
x	x	x	x	692	283	0,4	E Baugewerbe
x	x	x	x	24 347	9 520	14,4	F Handel; Instandhaltung u. Reparatur von Kfz
x	x	x	x	36 839	10 437	21,8	G Verkehr und Lagerei
x	x	x	x	5 033	1 797	3,0	H Gastgewerbe
x	x	x	x	8 894	1 970	5,3	I Information und Kommunikation
x	x	x	x	5 243	1 530	3,1	Erbringung von Finanz- und Versicherungsdienstleistungen
x	x	x	x	8 898	3 792	5,3	K Grundstücks- und Wohnungswesen
x	x	x	x	8 686	2 179	5,1	Erbringung von freiberuflichen, wissenschaft- lichen und technischen Dienstleistungen
x	x	x	x	11 259	3 180	6,6	N Erbringung von sonst. wirtschaftl. Dienstleist.
x	x	x	x	8 949	2 809	5,3	P Erziehung und Unterricht
x	x	x	x	986	190	0,6	Q Gesundheits- und Sozialwesen
x	x	x	x	1 711	342	1,0	R Kunst, Unterhaltung und Erholung
x	x	x	x	3 601	577	2,1	S Erbringung von sonst. Dienstleistungen
x	x	x	x	20 814	4 661	12,3	
							<b>nach Rechtsformen</b>
104 606	22 925	110 152	30 068	111 856	30 851	66,1	Einzelunternehmen
13 533	4 707	13 949	5 547	14 685	5 715	8,7	Personengesellschaften
37 087	10 242	37 811	11 714	40 306	12 833	23,8	Kapitalgesellschaften
2 309	346	3 065	567	2 499	408	1,5	sonstige Rechtsformen
<b>184 147</b>	<b>52 871</b>	<b>192 500</b>	<b>63 419</b>	<b>197 253</b>	<b>66 433</b>	<b>100</b>	<b>nach NUTS 2-Regionen<sup>2)</sup></b>
70 463	19 764	72 672	24 491	73 050	25 342	37,0	Chemnitz
69 827	20 074	73 458	24 039	75 380	25 248	38,2	Dresden
43 857	13 033	46 370	14 889	48 823	15 843	24,8	Leipzig
<b>295</b>	<b>129</b>	<b>312</b>	<b>169</b>	<b>361</b>	<b>199</b>	<b>0,4</b>	<b>Organträger</b>

## 2. Steuermessbeträge 1995 bis 2010 nach Größenklassen des Gewerbeertrages, Wirtschaftsabschnitten, Rechtsformen und NUTS 2-Regionen

Merkmal	1995	1998	2001	2004
	1 000 €			
<b>Insgesamt</b> mit positivem einheitlichen Steuermessbetrag	<b>58 615</b>	<b>73 792</b>	<b>107 936</b>	<b>173 031</b>
davon mit abgerundeten Gewerbeertrag von ... bis unter ... € <sup>1)</sup>				
unter 5 000	x	x	x	x
5 000 - 10 000	x	x	x	x
10 000 - 15 000	x	x	x	x
15 000 - 24 500	x	x	x	x
24 500 - 50 000	x	x	x	x
50 000 - 100 000	x	x	x	x
100 000 - 500 000	x	x	x	x
500 000 - 1 Mill.	x	x	x	x
1 Mill. - 5 Mill.	x	x	x	x
5 Mill. und mehr	x	x	x	x
<b>nach Wirtschaftsabschnitten (WZ 2008)<sup>1)</sup></b>				
A Land- und Forstwirtschaft, Fischerei	x	x	x	x
B Bergbau u. Gewinnung v. Steinen u. Erden	x	x	x	x
C Verarbeitendes Gewerbe	x	x	x	x
D Energieversorgung	x	x	x	x
E Wasserver-; Abwasser- u. Abfallentsorgung und Beseitigung von Umweltverschmutzung	x	x	x	x
F Baugewerbe	x	x	x	x
G Handel; Instandhaltung u. Reparatur von Kfz	x	x	x	x
H Verkehr und Lagerei	x	x	x	x
I Gastgewerbe	x	x	x	x
J Information und Kommunikation	x	x	x	x
K Erbringung von Finanz- und Versicherungsdienstleistungen	x	x	x	x
L Grundstücks- und Wohnungswesen	x	x	x	x
M Erbringung von freiberuflichen, wissenschaftlichen und technischen Dienstleistungen	x	x	x	x
N Erbringung von sonst. wirtschaftl. Dienstleist.	x	x	x	x
P Erziehung und Unterricht	x	x	x	x
Q Gesundheits- und Sozialwesen	x	x	x	x
R Kunst, Unterhaltung und Erholung	x	x	x	x
S Erbringung von sonstigen Dienstleistungen	x	x	x	x
<b>nach Rechtsformen</b>				
Einzelunternehmen	17 452	17 430	20 286	22 767
Personengesellschaften	8 597	12 735	28 557	37 412
Kapitalgesellschaften	28 714	31 503	51 386	104 325
sonstige Rechtsformen	3 851	12 124	7 706	8 527
<b>nach NUTS 2-Regionen<sup>2)</sup></b>	<b>93 562</b>	<b>133 303</b>	<b>146 102</b>	<b>211 878</b>
Chemnitz	29 004	43 982	47 053	69 094
Dresden	35 773	46 327	60 596	87 868
Leipzig	28 785	42 993	38 452	54 917
<b>Organträger</b>	<b>1 954</b>	<b>8 843</b>	<b>22 911</b>	<b>47 317</b>

1) Aufgrund von Veränderungen zum vorhergehenden Berichtsjahr nicht vergleichbar.

2) In der aktuellen Fassung der NUTS-Klassifikation (EU-Systematik der Gebietseinheiten für die Statistik) entsprechen die NUTS 2-Regionen in Sachsen den ehemaligen Direktionsbezirken. Daten nach dem Austausch gebietsfremder Steuerfälle.

2007	2010	Anteil 2010	Verände- rung 2010 zu 2007	Merkmal
		%		
<b>204 369</b>	<b>191 417</b>	<b>100</b>	<b>-6,3</b>	<b>Insgesamt</b> mit positivem einheitlichen Steuermessbetrag davon mit abgerundeten Gewerbeertrag von ... bis unter ... € <sup>1)</sup>
x	172	0,1	x	unter 5 000
x	368	0,2	x	5 000 - 10 000
x	431	0,2	x	10 000 - 15 000
x	842	0,4	x	15 000 - 24 500
x	10 221	5,3	x	24 500 - 50 000
x	17 737	9,3	x	50 000 - 100 000
x	43 383	22,7	x	100 000 - 500 000
x	17 088	8,9	x	500 000 - 1 Mill.
x	37 162	19,4	x	1 Mill. - 5 Mill.
x	64 012	33,4	x	5 Mill. und mehr
				<b>nach Wirtschaftsabschnitten (WZ 2008)</b>
x	2 648	1,4	x	A Land- und Forstwirtschaft, Fischerei
x	242	0,1	x	B Bergbau u. Gewinnung v. Steinen u. Erden
x	46 723	24,4	x	C Verarbeitendes Gewerbe
x	28 534	14,9	x	D Energieversorgung
x	3 033	1,6	x	E Wasserver-; Abwasser- u. Abfallentsorgung und Beseitigung von Umweltverschmutzung
x	15 225	8,0	x	F Baugewerbe
x	30 222	15,8	x	G Handel; Instandhaltung u. Reparatur von Kfz
x	3 733	2,0	x	H Verkehr und Lagerei
x	2 503	1,3	x	I Gastgewerbe
x	6 063	3,2	x	J Information und Kommunikation
x	24 866	13,0	x	K Erbringung von Finanz- und Versicherungsdienstleistungen
x	6 177	3,2	x	L Grundstücks- und Wohnungswesen
x	8 521	4,5	x	M Erbringung von freiberuflichen, wissenschaft- lichen und technischen Dienstleistungen
x	5 541	2,9	x	N Erbringung von sonst. wirtschaftl. Dienstleist.
x	302	0,2	x	P Erziehung und Unterricht
x	1 755	0,9	x	Q Gesundheits- und Sozialwesen
x	792	0,4	x	R Kunst, Unterhaltung und Erholung
x	4 540	2,4	x	S Erbringung von sonstigen Dienstleistungen
				<b>nach Rechtsformen</b>
30 844	37 923	19,8	23,0	Einzelunternehmen
38 348	34 200	17,9	-10,8	Personengesellschaften
124 548	103 722	54,2	-16,7	Kapitalgesellschaften
10 629	15 572	8,1	46,5	sonstige Rechtsformen
<b>294 543</b>	<b>270 431</b>	<b>100</b>	<b>-8,2</b>	<b>nach NUTS 2-Regionen<sup>2)</sup></b>
103 771	100 473	37,2	-3,2	Chemnitz
120 243	106 613	39,4	-11,3	Dresden
70 530	63 345	23,4	-10,2	Leipzig
<b>43 422</b>	<b>44 390</b>	<b>23,2</b>	<b>2,2</b>	<b>Organträger</b>

### 3. Gewerbesteuerpflichtige, deren Gewerbeertrag und Steuermessbetrag 2010 nach Größenklassen des Gewerbeertrages und Wirtschaftsabschnitten

Merkmal	Insgesamt	Land- und Forstwirtschaft, Fischerei	Bergbau und Gewinnung von Steinen und Erden	Verarbeitendes Gewerbe
				<b>Steuer-</b>
<b>Insgesamt</b>	<b>169 346</b>	<b>1 364</b>	<b>121</b>	<b>14 877</b>
Ohne positiven einheitlichen Steuermessbetrag	119 539	968	88	9 025
davon				
mit negativem Gewerbeertrag	54 451	450	49	4 272
ohne Gewerbeertrag	32 762	371	33	2 643
mit positivem Gewerbeertrag	32 326	147	6	2 110
Mit positivem einheitlichen Steuermessbetrag	49 807	396	33	5 852
davon				
mit einem abgerundeten Gewerbeertrag von ... bis unter ... €				
unter 5 000	2 465	21	4	222
5 000 - 10 000	1 542	22	.	157
10 000 - 15 000	1 030	12	3	119
15 000 - 24 500	1 267	11	-	163
24 500 - 50 000	24 640	88	6	2 145
50 000 - 100 000	10 565	75	3	1 275
100 000 - 500 000	6 946	128	10	1 300
500 000 - 1 Mill.	725	30	.	221
1 Mill. - 5 Mill.	536	9	.	214
5 Mill. und mehr	91	-	-	36
				<b>Abgerundeter Gewerbe-</b>
<b>Insgesamt</b>	<b>4 851 331</b>	<b>63 238</b>	<b>-944</b>	<b>883 243</b>
Ohne positiven einheitlichen Steuermessbetrag	-1 515 602	-15 438	-8 115	-541 631
davon				
mit negativem Gewerbeertrag	-1 873 718	-16 802	-8 194	-568 537
ohne Gewerbeertrag	-	-	-	0
mit positivem Gewerbeertrag	358 117	1 364	79	26 907
Mit positivem einheitlichen Steuermessbetrag	6 366 933	78 676	7 171	1 424 873
davon				
mit einem abgerundeten Gewerbeertrag von ... bis unter ... €				
unter 5 000	4 937	50	15	480
5 000 - 10 000	11 192	165	.	1 180
10 000 - 15 000	12 623	149	39	1 464
15 000 - 24 500	24 556	211	-	3 196
24 500 - 50 000	847 489	3 152	225	75 623
50 000 - 100 000	725 496	5 320	210	88 472
100 000 - 500 000	1 351 557	32 969	2 140	268 934
500 000 - 1 Mill.	494 300	20 681	.	156 034
1 Mill. - 5 Mill.	1 065 381	15 978	.	436 403
5 Mill. und mehr	1 829 401	-	-	393 088

1) einschließlich Abwasser- und Abfallentsorgung und Beseitigung von Umweltverschmutzungen

2) einschließlich Instandhaltung und Reparatur von Kraftfahrzeugen

Energiever- sorgung	Wasserver- sorgung <sup>1)</sup>	Baugewerbe	Handel <sup>2)</sup>	Verkehr und Lagerei	Merkmal
<b>pflichtige</b>					
<b>7 032</b>	<b>692</b>	<b>24 347</b>	<b>36 839</b>	<b>5 033</b>	<b>Insgesamt</b>
6 773	409	14 827	26 402	3 236	Ohne positiven einheitlichen Steuermessbetrag
					davon
4 240	203	4 967	12 133	1 188	mit negativem Gewerbeertrag
1 689	155	4 166	7 301	767	ohne Gewerbeertrag
844	51	5 694	6 968	1 281	mit positivem Gewerbeertrag
259	283	9 520	10 437	1 797	Mit positivem einheitlichen Steuermessbetrag
					davon
					mit einem abgerundeten Gewerbeertrag
					von ... bis unter ... €
11	20	407	382	61	unter 5 000
5	13	265	248	.	5 000 - 10 000
5	13	199	181	32	10 000 - 15 000
4	15	236	231	35	15 000 - 24 500
60	61	5 494	4 696	996	24 500 - 50 000
60	51	1 874	2 437	378	50 000 - 100 000
66	71	956	1 989	223	100 000 - 500 000
10	19	59	170	14	500 000 - 1 Mill.
26	17	.	98	10	1 Mill. - 5 Mill.
12	3	.	5	.	5 Mill. und mehr
<b>ertrag in 1 000 €</b>					
<b>744 761</b>	<b>-76 336</b>	<b>584 913</b>	<b>982 599</b>	<b>116 729</b>	<b>Insgesamt</b>
-74 111	-165 831	-30 499	-80 087	-24 951	Ohne positiven einheitlichen Steuermessbetrag
					davon
-76 291	-166 394	-105 944	-154 875	-41 988	mit negativem Gewerbeertrag
-	-	-	-	-	ohne Gewerbeertrag
2 180	563	75 444	74 788	17 038	mit positivem Gewerbeertrag
818 872	89 495	615 412	1 062 686	141 679	Mit positivem einheitlichen Steuermessbetrag
					davon
					mit einem abgerundeten Gewerbeertrag
					von ... bis unter ... €
21	37	865	814	112	unter 5 000
35	91	1 947	1 785	.	5 000 - 10 000
62	162	2 452	2 240	376	10 000 - 15 000
71	300	4 628	4 455	681	15 000 - 24 500
2 115	2 138	186 819	162 969	34 273	24 500 - 50 000
4 185	3 496	128 729	168 781	25 734	50 000 - 100 000
14 564	16 989	177 911	388 312	43 923	100 000 - 500 000
6 531	13 178	39 917	111 913	10 015	500 000 - 1 Mill.
58 537	33 283	.	175 633	20 762	1 Mill. - 5 Mill.
732 751	19 823	.	45 785	.	5 Mill. und mehr

Noch: 3. Gewerbesteuerpflichtige, deren Gewerbeertrag und Steuermessbetrag 2010  
nach Größenklassen des Gewerbeertrages und Wirtschaftsabschnitten

Merkmale	Insgesamt	Land- und Forstwirtschaft, Fischerei	Bergbau und Gewinnung von Steinen und Erden	Verarbeitendes Gewerbe
				<b>Einheitlicher Steuer-</b>
Ohne positiven einheitlichen Steuermessbetrag	-	-	-	-
davon				
mit negativem Gewerbeertrag	-	-	-	-
ohne Gewerbeertrag	-	-	-	-
mit positivem Gewerbeertrag	-	-	-	-
Mit positivem einheitlichen Steuermessbetrag	191 417	2 648	242	46 723
davon				
mit einem abgerundeten Gewerbeertrag von ... bis unter ... €				
unter 5 000	172	2	1	17
5 000 - 10 000	368	5	.	41
10 000 - 15 000	431	5	1	51
15 000 - 24 500	842	7	-	110
24 500 - 50 000	10 221	60	5	1 062
50 000 - 100 000	17 737	156	5	2 263
100 000 - 500 000	43 383	1 132	71	8 799
500 000 - 1 Mill.	17 088	722	.	5 406
1 Mill. - 5 Mill.	37 162	558	.	15 221
5 Mill. und mehr	64 012	-	-	13 752

1) einschließlich Abwasser- und Abfallentsorgung und Beseitigung von Umweltverschmutzungen

2) einschließlich Instandhaltung und Reparatur von Kraftfahrzeugen



Energiever- sorgung	Wasserver- sorgung <sup>1)</sup>	Baugewerbe	Handel <sup>2)</sup>	Verkehr und Lagerei	Merkmal
<b>messbetrag in 1 000 €</b>					
-	-	-	-	-	Ohne positiven einheitlichen Steuermessbetrag
					davon
-	-	-	-	-	mit negativem Gewerbeertrag
-	-	-	-	-	ohne Gewerbeertrag
-	-	-	-	-	mit positivem Gewerbeertrag
28 534	3 033	15 225	30 222	3 733	Mit positivem einheitlichen Steuermessbetrag
					davon
					mit einem abgerundeten Gewerbeertrag
					von ... bis unter ... €
1	1	30	28	4	unter 5 000
1	3	68	62	.	5 000 - 10 000
2	5	85	78	13	10 000 - 15 000
2	10	161	155	23	15 000 - 24 500
34	38	2 128	1 991	402	24 500 - 50 000
107	92	3 148	4 099	615	50 000 - 100 000
472	568	5 707	12 254	1 404	100 000 - 500 000
226	458	1 377	3 841	346	500 000 - 1 Mill.
2 046	1 163	.	6 112	722	1 Mill. - 5 Mill.
25 643	694	.	1 601	.	5 Mill. und mehr

Noch: 3. Gewerbesteuerpflichtige, deren Gewerbeertrag und Steuermessbetrag 2010  
nach Größenklassen des Gewerbeertrages und Wirtschaftsabschnitten

Merkmal	Gastgewerbe, Beherberg. u. Gastronomie	Information und Kom- munikation	Erbring. von Finanz- und Versicherungs- dienstleistg.	Grundstücks- und Woh- nungswesen	Erbring. von frei- beruflichen, wissenschaftl. u. techn. Dienstleistungen
					<b>Steuer-</b>
<b>Insgesamt</b>	<b>8 894</b>	<b>5 243</b>	<b>8 898</b>	<b>8 686</b>	<b>11 259</b>
Ohne positiven einheitlichen Steuermessbetrag	6 924	3 713	5 106	6 507	8 079
davon					
mit negativem Gewerbeertrag	3 138	1 842	2 243	3 203	4 177
ohne Gewerbeertrag	1 599	1 137	1 253	2 264	2 530
mit positivem Gewerbeertrag	2 187	734	1 610	1 040	1 372
Mit positivem einheitlichen Steuermessbetrag	1 970	1 530	3 792	2 179	3 180
davon					
mit einem abgerundeten Gewerbeertrag von ... bis unter ... €					
unter 5 000	49	157	127	198	379
5 000 - 10 000	33	100	42	105	179
10 000 - 15 000	27	39	29	65	119
15 000 - 24 500	33	70	34	62	155
24 500 - 50 000	1 283	616	2 160	858	1 265
50 000 - 100 000	367	256	999	508	574
100 000 - 500 000	162	229	334	332	432
500 000 - 1 Mill.	11	31	17	33	46
1 Mill. - 5 Mill.	5	.	26	.	.
5 Mill. und mehr	-	.	24	.	.
					<b>Abgerundeter Gewerbe-</b>
<b>Insgesamt</b>	<b>83 150</b>	<b>155 853</b>	<b>723 816</b>	<b>-9 079</b>	<b>173 664</b>
Ohne positiven einheitlichen Steuermessbetrag	-30 638	-37 324	-69 893	-221 379	-109 169
davon					
mit negativem Gewerbeertrag	-54 595	-44 532	-90 537	-232 557	-123 230
ohne Gewerbeertrag	-	-	-	-	-
mit positivem Gewerbeertrag	23 956	7 207	20 644	11 178	14 061
Mit positivem einheitlichen Steuermessbetrag	113 788	193 177	793 709	212 300	282 833
davon					
mit einem abgerundeten Gewerbeertrag von ... bis unter ... €					
unter 5 000	96	309	206	389	703
5 000 - 10 000	241	734	304	755	1 277
10 000 - 15 000	337	458	354	786	1 484
15 000 - 24 500	630	1 353	651	1 185	3 002
24 500 - 50 000	43 653	21 180	75 480	30 012	43 771
50 000 - 100 000	25 101	17 588	68 231	35 387	39 450
100 000 - 500 000	29 194	48 467	51 158	64 355	82 496
500 000 - 1 Mill.	6 616	21 523	11 546	22 079	31 841
1 Mill. - 5 Mill.	7 920	.	61 380	.	.
5 Mill. und mehr	-	.	524 398	.	.

Erbring. v. sonst. wirtschaftlichen Dienstleistungen	Erziehung und Unterricht	Gesundheits- und Sozialwesen	Kunst, Unterhaltung und Erholung	Erbringung von sonstigen Dienstleistungen	Merkmal
<b>pflichtige</b>					
<b>8 949</b>	<b>986</b>	<b>1 711</b>	<b>3 601</b>	<b>20 814</b>	<b>Insgesamt</b>
6 140	796	1 369	3 024	16 153	Ohne positiven einheitlichen Steuermessbetrag
					davon
2 826	435	687	1 571	6 827	mit negativem Gewerbeertrag
1 485	225	413	860	3 871	ohne Gewerbeertrag
1 829	136	269	593	5 455	mit positivem Gewerbeertrag
2 809	190	342	577	4 661	Mit positivem einheitlichen Steuermessbetrag
					davon
					mit einem abgerundeten Gewerbeertrag
					von ... bis unter ... €
168	37	35	37	150	unter 5 000
94	.	32	50	133	5 000 - 10 000
62	17	19	20	69	10 000 - 15 000
70	7	26	21	94	15 000 - 24 500
1 347	65	101	276	3 123	24 500 - 50 000
718	23	50	110	807	50 000 - 100 000
304	23	59	58	270	100 000 - 500 000
33	.	.	.	8	500 000 - 1 Mill.
.	-	7	.	7	1 Mill. - 5 Mill.
.	-	.	-	-	5 Mill. und mehr
<b>ertrag in 1 000 €</b>					
<b>175 697</b>	<b>6 345</b>	<b>39 563</b>	<b>-2 793</b>	<b>206 915</b>	<b>Insgesamt</b>
-32 903	-4 031	-13 702	-35 201	-20 701	Ohne positiven einheitlichen Steuermessbetrag
					davon
-52 177	-5 331	-15 480	-40 492	-75 763	mit negativem Gewerbeertrag
-	-	-	-	-	ohne Gewerbeertrag
19 274	1 300	1 778	5 292	55 062	mit positivem Gewerbeertrag
208 600	10 376	53 264	32 407	227 616	Mit positivem einheitlichen Steuermessbetrag
					davon
					mit einem abgerundeten Gewerbeertrag
					von ... bis unter ... €
343	71	67	77	283	unter 5 000
680	.	233	362	954	5 000 - 10 000
741	220	221	240	840	10 000 - 15 000
1 369	146	484	411	1 783	15 000 - 24 500
46 609	2 289	3 495	9 336	104 350	24 500 - 50 000
48 241	1 589	3 505	7 754	53 724	50 000 - 100 000
58 483	4 429	12 552	10 129	44 552	100 000 - 500 000
21 651	.	.	.	5 008	500 000 - 1 Mill.
.	-	16 288	.	16 122	1 Mill. - 5 Mill.
.	-	.	-	-	5 Mill. und mehr

Noch: 3. Gewerbesteuerpflichtige, deren Gewerbeertrag und Steuermessbetrag 2010  
nach Größenklassen des Gewerbeertrages und Wirtschaftsabschnitten

Merkmal	Einheitlicher Steuer-				
	Gastgewerbe, Beherberg. u. Gastronomie	Information und Kom- munikation	Erbring. von Finanz- und Versicherungs- dienstleistg.	Grundstücks- und Woh- nungswesen	Erbring. von frei- beruflichen, wissenschaftl. u. techn. Dienstleistungen
Ohne positiven einheitlichen Steuermessbetrag	-	-	-	-	-
davon					
mit negativem Gewerbeertrag	-	-	-	-	-
ohne Gewerbeertrag	-	-	-	-	-
mit positivem Gewerbeertrag	-	-	-	-	-
Mit positivem einheitlichen Steuermessbetrag	2 503	6 063	24 866	6 177	8 521
davon					
mit einem abgerundeten Gewerbeertrag					
von ... bis unter ... €					
unter 5 000	3	11	7	14	24
5 000 - 10 000	7	26	11	26	44
10 000 - 15 000	11	16	12	27	52
15 000 - 24 500	21	47	23	40	105
24 500 - 50 000	458	300	831	398	654
50 000 - 100 000	595	457	1 545	882	1 052
100 000 - 500 000	905	1 608	1 537	2 031	2 727
500 000 - 1 Mill.	227	750	401	756	1 108
1 Mill. - 5 Mill.	275	.	2 147	.	.
5 Mill. und mehr	-	.	18 352	.	.

Erbring. v. sonst. wirtschaftlichen Dienstleistungen	Erziehung und Unterricht	Gesundheits- und Sozialwesen	Kunst, Unterhaltung und Erholung	Erbringung von sonstigen Dienstleistungen	Merkmal
<b>messbetrag in 1 000 €</b>					
-	-	-	-	-	Ohne positiven einheitlichen Steuermessbetrag
					davon
-	-	-	-	-	mit negativem Gewerbeertrag
-	-	-	-	-	ohne Gewerbeertrag
-	-	-	-	-	mit positivem Gewerbeertrag
5 541	302	1 755	792	4 540	Mit positivem einheitlichen Steuermessbetrag
					davon
					mit einem abgerundeten Gewerbeertrag
					von ... bis unter ... €
12	2	2	3	10	unter 5 000
23		5	7	23	5 000 - 10 000
26	7	6	6	26	10 000 - 15 000
47	5	15	13	57	15 000 - 24 500
587	38	62	115	1 059	24 500 - 50 000
1 143	47	98	190	1 244	50 000 - 100 000
1 891	146	427	318	1 383	100 000 - 500 000
749	.	.	.	174	500 000 - 1 Mill.
.	-	568	.	563	1 Mill. - 5 Mill.
.	-	.	-	-	5 Mill. und mehr

#### 4. Gewerbesteuerpflichtige, deren Gewerbeertrag und Steuermessbetrag 2010 nach Größenklassen des Gewerbeertrages und Rechtsformen

Merkmal	Insgesamt	Einzelgewerbetreibende	Personengesellschaften	Kapitalgesellschaften, Erwerbs- und Wirtschaftsgenossenschaften	Übrige juristische Personen
<b>Steuerpflichtige</b>					
<b>Insgesamt</b>	<b>169 346</b>	<b>111 856</b>	<b>14 685</b>	<b>40 306</b>	<b>2 499</b>
Ohne positiven einheitlichen Steuermessbetrag	119 539	81 005	8 970	27 473	2 091
davon					
mit negativem Gewerbeertrag	54 451	34 864	4 504	14 102	981
ohne Gewerbeertrag	32 762	16 741	1 912	13 344	765
mit positivem Gewerbeertrag	32 326	29 400	2 554	27	345
Mit positivem einheitlichen Steuermessbetrag	49 807	30 851	5 715	12 833	408
davon					
mit einem abgerundeten Gewerbeertrag von ... bis unter ... €					
unter 5 000	2 465	-	-	2 435	30
5 000 - 10 000	1 542	-	-	1 414	128
10 000 - 15 000	1 030	.	.	971	56
15 000 - 24 500	1 267	.	.	1 193	63
24 500 - 50 000	24 640	20 376	2 282	1 931	51
50 000 - 100 000	10 565	7 184	1 737	1 618	26
100 000 - 500 000	6 946	3 166	1 398	2 355	27
500 000 - 1 Mill.	725	93	153	472	7
1 Mill. - 5 Mill.	536	25	121	384	6
5 Mill. und mehr	91	.	.	60	14
<b>Abgerundeter Gewerbeertrag in 1 000 €</b>					
<b>Insgesamt</b>	<b>4 851 331</b>	<b>1 949 372</b>	<b>777 930</b>	<b>1 725 700</b>	<b>398 329</b>
Ohne positiven einheitlichen Steuermessbetrag	-1 515 602	109 934	-339 080	-1 238 244	-48 211
davon					
mit negativem Gewerbeertrag	-1 873 718	-219 036	-367 429	-1 238 304	-48 950
ohne Gewerbeertrag	-	-	-	-	-
mit positivem Gewerbeertrag	358 117	328 970	28 349	59	739
Mit positivem einheitlichen Steuermessbetrag	6 366 933	1 839 438	1 117 011	2 963 945	446 540
davon					
mit einem abgerundeten Gewerbeertrag von ... bis unter ... €					
unter 5 000	4 937	-	-	4 882	55
5 000 - 10 000	11 192	-	-	10 288	905
10 000 - 15 000	12 623	.	.	11 903	680
15 000 - 24 500	24 556	.	.	23 130	1 190
24 500 - 50 000	847 489	695 607	81 872	68 407	1 603
50 000 - 100 000	725 496	487 161	122 130	114 507	1 699
100 000 - 500 000	1 351 557	540 102	278 720	526 750	5 985
500 000 - 1 Mill.	494 300	61 212	104 122	324 208	4 759
1 Mill. - 5 Mill.	1 065 381	45 239	245 301	761 482	13 358
5 Mill. und mehr	1 829 401	.	.	1 118 388	416 306

Noch: 4. Gewerbesteuerpflichtige, deren Gewerbeertrag und Steuermessbetrag 2010  
nach Größenklassen des Gewerbeertrages und Rechtsformen

Merkmal	Insgesamt	Einzelgewer- betreibende	Personen- gesell- schaften	Kapitalgesell- schaften, Erwerbs- und Wirtschaftsge- nossenschaften	Übrige juristische Personen
<b>Einheitlicher Steuermessbetrag in 1 000 €</b>					
Ohne positiven einheitlichen Steuermessbetrag	-	-	-	-	-
davon					
mit negativem Gewerbeertrag	-	-	-	-	-
ohne Gewerbeertrag	-	-	-	-	-
mit positivem Gewerbeertrag	-	-	-	-	-
Mit positivem einheitlichen Steuermessbetrag	191 417	37 923	34 200	103 722	15 572
davon					
mit einem abgerundeten Gewerbeertrag					
von ... bis unter ... €					
unter 5 000	172	-	-	170	2
5 000 - 10 000	368	-	-	358	11
10 000 - 15 000	431	.	.	415	15
15 000 - 24 500	842	.	.	806	32
24 500 - 50 000	10 221	6 870	910	2 391	50
50 000 - 100 000	17 737	10 890	2 785	4 006	56
100 000 - 500 000	43 383	16 188	8 556	18 434	205
500 000 - 1 Mill.	17 088	2 063	3 513	11 347	166
1 Mill. - 5 Mill.	37 162	1 562	8 482	26 652	466
5 Mill. und mehr	64 012	.	.	39 144	14 568

## 5. Gewerbesteuerpflichtige und Steuermessbetrag 2010 nach Wirtschaftsabschnitten und Rechtsformen

WZ 2008	Wirtschaftliche Gliederung	Insgesamt 2010	Einzelgewerbetreibende			Personengesellschaften		
			Anzahl	darunter mit pos. Steuer- messbetrag	Anteil	Anzahl	darunter mit pos. Steuer- messbetrag	Anteil
					%			%
<b>A - S</b>	<b>Insgesamt</b>	<b>169 346</b>	<b>111 856</b>	<b>30 851</b>	<b>100</b>	<b>14 685</b>	<b>5 715</b>	<b>100</b>
A	Land- und Forstwirtschaft, Fischerei	1 364	537	71	0,5	131	.	.
B	Bergbau und Gewinnung von Steinen u. Erden	121	17	5	0,0	28	6	0,2
C	Verarbeitendes Gewerbe	14 877	7 730	2 882	6,9	1 401	788	9,5
D	Energieversorgung	7 023	5 346	56	4,8	1 383	91	9,4
E	Wasser-; Abwasser- und Abfallentsorgung und Beseitigung von Umweltverschmutzungen	692	192	74	0,2	82	38	0,6
F	Baugewerbe	24 347	15 501	6 231	13,9	1 896	1 132	12,9
G	Handel; Instandhaltung und Reparatur von Kfz	36 839	27 631	6 939	24,7	2 782	1 190	18,9
H	Verkehr und Lagerei	5 033	3 653	1 269	3,3	326	160	2,2
I	Gastgewerbe	8 894	6 963	1 424	6,2	858	298	5,8
J	Information und Kommunikation	5 243	2 749	640	2,5	512	173	3,5
K	Erbringung von Finanz- und Versicherungs- dienstleistungen	8 898	6 826	3 282	6,1	275	113	1,9
L	Grundstücks- und Wohnungswesen	8 686	3 235	892	2,9	1 872	567	12,7
M	Erbringung von freiberuflichen, wissenschaft- lichen und technischen Dienstleistungen	11 259	5 042	1 277	4,5	732	329	5,0
N	Erbringung von sonst. wirtsch. Dienstleistung.	8 949	6 086	1 754	5,4	741	297	5,0
P	Erziehung und Unterricht	986	530	55	0,5	53	.	.
Q	Gesundheits- und Sozialwesen	1 711	924	72	0,8	141	40	1,0
R	Kunst, Unterhaltung und Erholung	3 601	2 258	320	2,0	352	67	2,4
S	Erbringung von sonstigen Dienstleistungen	20 814	16 636	3 608	14,9	1 120	361	7,6
								<b>Steuer-</b>
<b>A - S</b>	<b>Insgesamt</b>	<b>191 417</b>		<b>37 923</b>	<b>100</b>		<b>34 200</b>	<b>100</b>
A	Land- und Forstwirtschaft, Fischerei	2 648		80	0,2		.	.
B	Bergbau und Gewinnung von Steinen u. Erden	242		5	0,0		47	0,1
C	Verarbeitendes Gewerbe	46 723		4 947	13,0		10 567	30,9
D	Energieversorgung	28 534		104	0,3		5 181	15,1
E	Wasser-; Abwasser- und Abfallentsorgung und Beseitigung von Umweltverschmutzungen	3 033		153	0,4		276	0,8
F	Baugewerbe	15 225		5 727	15,1		2 446	7,2
G	Handel; Instandhaltung und Reparatur von Kfz	30 222		13 225	34,9		5 785	16,9
H	Verkehr und Lagerei	3 733		1 368	3,6		781	2,3
I	Gastgewerbe	2 503		1 269	3,3		660	1,9
J	Information und Kommunikation	6 063		625	1,6		1 415	4,1
K	Erbringung von Finanz- und Versicherungs- dienstleistungen	24 866		3 325	8,8		328	1,0
L	Grundstücks- und Wohnungswesen	6 177		1 218	3,2		2 605	7,6
M	Erbringung von freiberuflichen, wissenschaft- lichen und technischen Dienstleistungen	8 521		1 183	3,1		1 253	3,7
N	Erbringung von sonst. wirtsch. Dienstleistung.	5 541		1 760	4,6		1 144	3,3
P	Erziehung und Unterricht	302		54	0,1		.	.
Q	Gesundheits- und Sozialwesen	1 755		109	0,3		584	1,7
R	Kunst, Unterhaltung und Erholung	792		347	0,9		185	0,5
S	Erbringung von sonstigen Dienstleistungen	4 540		2 423	6,4		617	1,8
								<b>Einheitlicher Steuer-</b>



Kapitalgesellschaften, Erwerbs- und Wirtschaftsgenossenschaften			Übrige juristische Personen			Wirtschaftliche Gliederung	WZ 2008
Anzahl	darunter mit pos. Steuer- messbetrag	Anteil	Anzahl	darunter mit pos. Steuer- messbetrag	Anteil		
		%			%		

**pflichtige**

<b>40 306</b>	<b>12 833</b>	<b>100</b>	<b>2 499</b>	<b>408</b>	<b>100</b>	<b>Insgesamt</b>	<b>A - S</b>
667	267	1,7	29	.	.	Land- und Forstwirtschaft, Fischerei	A
76	22	0,2	-	-	-	Bergbau uund Gewinnung von Steinen u. Erden	B
5 723	2 177	14,2	23	5	0,9	Verarbeitendes Gewerbe	C
271	105	0,7	32	7	1,3	Energieversorgung	D
378	151	0,9	40	20	1,6	Wasserver-; Abwasser- und Abfallentsorgung und Beseitigung von Umweltverschmutzungen	E
6 904	2 138	17,1	46	19	1,8	Baugewerbe	F
6 345	2 288	15,7	81	20	3,2	Handel; Instandhaltung und Reparatur von Kfz	G
1 023	360	2,5	31	8	1,2	Verkehr und Lagerei	H
944	227	2,3	129	21	5,2	Gastgewerbe	I
1 935	708	4,8	47	9	1,9	Information und Kommunikation	J
1 768	380	4,4	29	17	1,2	Erbringung von Finanz- und Versicherungs- dienstleistungen	K
3 472	709	8,6	107	11	4,3	Grundstücks- und Wohnungswesen	L
5 406	1 557	13,4	79	17	3,2	Erbringung von freiberuflichen, wissenschaft- lichen und technischen Dienstleistungen	M
2 046	749	5,1	76	9	3,0	Erbringung von sonst. wirtsch. Dienstleistung.	N
377	117	0,9	26	.	.	Erziehung und Unterricht	P
520	196	1,3	126	34	5,0	Gesundheits- und Sozialwesen	Q
567	133	1,4	424	57	17,0	Kunst, Unterhaltung und Erholung	R
1 884	549	4,7	1174	143	47,0	Erbringung von sonstigen Dienstleistungen	S

**messbetrag in 1 000 €**

<b>103 722</b>	<b>100</b>	<b>15 572</b>	<b>100</b>	<b>Insgesamt</b>	<b>A - S</b>
2 292	2,2	.	.	Land- und Forstwirtschaft, Fischerei	A
189	0,2	-	-	Bergbau uund Gewinnung von Steinen u. Erden	B
31 207	30,1	2	0,0	Verarbeitendes Gewerbe	C
23 217	22,4	32	0,2	Energieversorgung	D
2 262	2,2	341	2,2	Wasserver-; Abwasser- und Abfallentsorgung und Beseitigung von Umweltverschmutzungen	E
6 984	6,7	68	0,4	Baugewerbe	F
11 198	10,8	14	0,1	Handel; Instandhaltung und Reparatur von Kfz	G
1 580	1,5	3	0,0	Verkehr und Lagerei	H
567	0,5	7	0,0	Gastgewerbe	I
3 785	3,6	238	1,5	Information und Kommunikation	J
6 696	6,5	14 517	93,2	Erbringung von Finanz- und Versicherungs- dienstleistungen	K
2 321	2,2	34	0,2	Grundstücks- und Wohnungswesen	L
6 068	5,9	17	0,1	Erbringung von freiberuflichen, wissenschaft- lichen und technischen Dienstleistungen	M
2 633	2,5	4	0,0	Erbringung von sonst. wirtsch. Dienstleistung.	N
191	0,2	.	.	Erziehung und Unterricht	P
916	0,9	146	0,9	Gesundheits- und Sozialwesen	Q
243	0,2	17	0,1	Kunst, Unterhaltung und Erholung	R
1 373	1,3	127	0,8	Erbringung von sonstigen Dienstleistungen	S

## 6. Gewerbesteuerpflichtige, Gewerbeertrag und Steuermessbetrag 2010 nach Wirtschaftszweigen

WZ 2008	Wirtschaftliche Gliederung	Steuer- pflichtige	Abgerundeter Gewerbeertrag	Einheitlicher Steuermessbetrag
		Anzahl	1 000 €	1 000 €
<b>A - O</b>	<b>Wirtschaftszweige insgesamt</b>	<b>169 346</b>	<b>4 851 331</b>	<b>191 417</b>
<b>A</b>	<b>Land- und Forstwirtschaft, Fischerei</b>	<b>1 364</b>	<b>63 238</b>	<b>2 648</b>
01	Landwirtschaft, Jagd und damit verbundene Tätigkeiten	1 139	61 765	2 576
011	Anbau einjähriger Pflanzen	118	7 914	285
0111	Anbau von Getreide (ohne Reis), Hülsenfrüchten und Ölsaaten	98	7 894	282
0113	Anbau von Gemüse und Melonen sowie Wurzeln und Knollen	9	-125	.
01131	Anbau von Gemüse und Melonen	.	.	.
01132	Anbau von Kartoffeln sowie sonstigen Wurzeln und Knollen	.	.	-
0119	Anbau von sonstigen einjährigen Pflanzen	11	146	.
01191	Anbau von Zierpflanzen zum Schnitt	5	96	.
01199	Anbau von sonstigen einjährigen Pflanzen a. n. g.	6	49	.
012	Anbau mehrjähriger Pflanzen	.	.	.
0121	Anbau von Wein- und Tafeltrauben	4	-109	-
0124	Anbau von Kern- und Steinobst	13	-176	.
0125	Anbau von sonstigem Obst und Nüssen	5	-123	-
01251	Anbau von Erdbeeren	.	.	-
01259	Anbau von sonstigem Obst (ohne Erdbeeren) und Nüssen	.	.	-
0128	Anbau von Gewürzpflanzen, Pflanzen für aromatische, narkotische und pharmazeutische Zwecke	.	.	-
0129	Anbau sonstiger mehrjähriger Pflanzen	5	20	.
013	Betrieb von Baumschulen sowie Anbau von Pflanzen zu Vermehrungszwecken	26	332	.
0130	Betrieb von Baumschulen sowie Anbau von Pflanzen zu Vermehrungszwecken	26	332	.
01301	Anbau von Zimmerpflanzen, Beet- und Balkonpflanzen	11	127	.
01302	Betrieb von Baumschulen	15	205	4
014	Tierhaltung	268	5 548	363
0141	Haltung von Milchkühen	23	2 754	95
0142	Haltung von anderen Rindern	4	157	5
0143	Haltung von Pferden und Eseln	33	-192	.
0144	Haltung von Kamelen	-	-	-
0145	Haltung von Schafen und Ziegen	21	52	.
0146	Haltung von Schweinen	36	-1 585	29
0147	Haltung von Geflügel	45	3 575	189
0149	Sonstige Tierhaltung	106	787	41
015	Gemischte Landwirtschaft	473	43 661	1 751
016	Erbringung von landwirtschaftlichen Dienstleistungen	224	4 853	164
0161	Erbringung von landwirtschaftlichen Dienstleistungen für den Pflanzenbau	105	2 362	98
0162	Erbringung von landwirtschaftlichen Dienstleistungen für die Tierhaltung	58	1 349	39
0163	Nach der Ernte anfallende Tätigkeiten in der pflanzlichen Erzeugung	3	54	.
0164	Saatgutaufbereitung	58	1 088	.
017	Jagd,Fallenstellerei und damit verbundene Tätigkeiten	.	.	-
02	Forstwirtschaft und Holzeinschlag	193	1 422	64
021	Forstwirtschaft	13	-674	.
022	Holzeinschlag	42	192	.
024	Erbringung von Dienstleistungen für Forstwirtschaft und Holzeinschlag	138	1 904	52
03	Fischerei und Aquakultur	32	51	9
031	Fischerei	7	201	.
0312	Süßwasserfischerei	7	201	.
032	Aquakultur	25	-151	.
0321	Meeresaquakultur	.	.	.
0322	Süßwasseraquakultur	.	.	.

Noch: 6. Gewerbesteuerpflichtige, Gewerbeertrag und Steuermessbetrag 2010  
nach Wirtschaftszweigen

WZ 2008	Wirtschaftliche Gliederung	Steuer-	Abgerundeter	Einheitlicher
		pflichtige	Gewerbeertrag	Steuermessbetrag
		Anzahl	1 000 €	1 000 €
<b>B</b>	<b>Bergbau und Gewinnung von Steinen und Erden</b>	<b>121</b>	<b>-944</b>	<b>242</b>
06	Gewinnung von Erdöl und Erdgas	.	.	-
061	Gewinnung von Erdöl	.	.	-
08	Gewinnung von Steinen und Erden, sonstiger Bergbau	117	-1 770	.
081	Gewinnung von Natursteinen, Kies, Sand, Ton und Kaolin	108	-1 428	.
0811	Gewinnung von Naturwerksteinen und Natursteinen, Kalk- und Gipsstein, Kreide und Schiefer	31	-4 043	.
0812	Gewinnung von Kies, Sand, Ton und Kaolin	77	2 615	173
089	Sonstiger Bergbau; Gewinnung von Steinen und Erden a. n. g.	9	-342	-
0899	Gewinnung von Steinen und Erden a. n. g.	9	-342	-
09	Erbringung von Dienstleistungen für den Bergbau und die Gewinnung von Steinen und Erden	.	.	.
099	Erbringung von Dienstleistungen für den sonstigen Bergbau und die Gewinnung von Steinen und Erden	.	.	.
<b>C</b>	<b>Verarbeitendes Gewerbe</b>	<b>14 877</b>	<b>883 243</b>	<b>46 723</b>
10	Herstellung von Nahrungs- und Futtermitteln	2 068	122 685	3 845
101	Schlachten und Fleischverarbeitung	573	37 606	1 187
1011	Schlachten (ohne Schlachten von Geflügel)	38	2 131	.
1012	Schlachten von Geflügel	10	4 422	.
1013	Fleischverarbeitung	525	31 052	960
102	Fischverarbeitung	20	797	29
103	Obst- und Gemüseverarbeitung	72	3 306	230
1031	Kartoffelverarbeitung	11	5 938	.
1032	Herstellung von Frucht- und Gemüsesäften	34	-1 363	15
1039	Sonstige Verarbeitung von Obst und Gemüse	27	-1 270	.
104	Herstellung von pflanzlichen und tierischen Ölen und Fetten	18	1 686	80
1041	Herstellung von Ölen und Fetten (ohne Margarine u. ä. Nahrungsfette)	.	.	.
1042	Herstellung von Margarine u. ä. Nahrungsfetten	.	.	.
105	Milchverarbeitung	67	10 813	397
1051	Milchverarbeitung (ohne Herstellung von Speiseeis)	21	10 629	393
1052	Herstellung von Speiseeis	46	184	4
106	Mahl- und Schälmaschinen, Herstellung von Stärke und Stärkeerzeugnissen	42	937	32
1061	Mahl- und Schälmaschinen	42	937	32
1062	Herstellung von Stärke und Stärkeerzeugnissen	-	-	-
107	Herstellung von Back- und Teigwaren	1 109	48 463	1 208
1071	Herstellung von Backwaren (ohne Dauerbackwaren)	1 061	45 607	1 098
1072	Herstellung von Dauerbackwaren	34	2 324	98
1073	Herstellung von Teigwaren	14	533	12
108	Herstellung von sonstigen Nahrungsmitteln	105	16 216	578
1082	Herstellung von Süßwaren (ohne Dauerbackwaren)	17	11 121	391
1083	Verarbeitung von Kaffee und Tee, Herstellung von Kaffee-Ersatz	5	.	-
1084	Herstellung von Würzmitteln und Soßen	6	.	.
1085	Herstellung von Fertiggerichten	5	0	.
1086	Herstellung von homogenisierten und diätetischen Nahrungsmitteln	7	0	.
1089	Herstellung von sonstigen Nahrungsmitteln a. n. g.	65	5 136	185
109	Herstellung von Futtermitteln	62	2 861	105
1091	Herstellung von Futtermitteln für Nutztiere	36	2 160	87
1092	Herstellung von Futtermitteln für sonstige Tiere	26	701	18
11	Getränkeherstellung	114	11 681	504
110	Getränkeherstellung	114	11 681	504
1101	Herstellung von Spirituosen	33	1 276	42
1102	Herstellung von Traubenwein	11	703	.
1103	Herstellung von Apfelwein und anderen Fruchtweinen	10	-41	-

Noch: 6. Gewerbesteuerpflichtige, Gewerbeertrag und Steuermessbetrag 2010  
nach Wirtschaftszweigen

WZ 2008	Wirtschaftliche Gliederung	Steuer- pflichtige	Abgerundeter Gewerbeertrag	Einheitlicher Steuermessbetrag
		Anzahl	1 000 €	1 000 €
1104	Herst.von.Wermutwein und sonstigen aromatisierten Weinen	3	.	-
1105	Herstellung von Bier	39	3 163	156
1106	Herstellung von Malz	3	.	-
1107	Herstellung von Erfrischungsgetränken; Gewinnung natürlicher Mineralwässer	15	6 576	.
13	Herstellung von Textilien	487	16 660	784
131	Spinnstoffaufbereitung und Spinnerei	31	-774	.
132	Weberei	30	-419	.
133	Veredlung von Textilien und Bekleidung	80	257	27
139	Herstellung von sonstigen Textilwaren	346	17 596	692
1391	Herstellung von gewirktem und gestricktem Stoff	33	1 769	76
1392	Herstellung von konfektionierten Textilwaren (ohne Bekleidung)	116	6 426	227
1393	Herstellung von Teppichen	9	-372	.
1394	Herstellung von Seilerwaren	14	2 350	76
1395	Herstellung von Vliesstoff und Erzeugnissen daraus (ohne Bekleidung)	7	-330	.
1396	Herstellung von technischen Textilien	86	4 490	168
1399	Herstellung von sonstigen Textilwaren a. n. g.	81	3 263	110
14	Herstellung von Bekleidung	268	2 627	189
141	Herstellung von Bekleidung (ohne Pelzbekleidung)	218	4 451	168
1411	Herstellung von Lederbekleidung	4	82	.
1412	Herstellung von Arbeits- und Berufsbekleidung	10	2 107	.
1413	Herstellung von sonstiger Oberbekleidung	115	-30	3
1414	Herstellung von Wäsche	24	1 278	49
1419	Herstellung von sonstiger Bekleidung und Bekleidungs- zubehör a. n. g.	65	1 014	42
142	Herstellung von Pelzwaren	16	46	.
143	Herstellung von Bekleidung aus gewirktem und gestricktem Stoff	34	-1 870	.
1431	Herstellung von Strumpfwaren	18	-1 604	19
1439	Herstellung von sonstiger Bekleidung aus gewirktem und gestricktem Stoff	16	-266	.
15	Herstellung von Leder, Lederwaren und Schuhen	125	3 351	.
151	Herstellung von Leder und Lederwaren (ohne Herstellung von Lederbekleidung)	79	1 261	.
1511	Herstellung von Leder und Lederfaserstoff; Zurichtung und Färben von Fellen	9	-203	.
1512	Lederverarbeitung (ohne Herstellung von Lederbekleidung)	70	1 465	43
152	Herstellung von Schuhen	46	2 089	53
16	Herstellung von Holz-, Flecht-, Korb- und Korbwaren (ohne Möbel)	1 082	40 707	1 557
161	Säge-, Hobel- und Holzimprägnierwerke	158	21 636	.
162	Herstellung von sonstigen Holz-, Korb-, Flecht- und Korbwaren (ohne Möbel)	924	19 071	.
1621	Herstellung von Furnier-, Sperrholz-, Holzfaser- und Holzspanplatten	18	.	36
1622	Herstellung von Parketttafeln	4	.	.
1623	Herstellung von sonstigen Konstruktionsteilen, Fertigbauteilen, Ausbauelementen und Fertigteilibauten aus Holz	449	12 822	411
1624	Herstellung von Verpackungsmitteln, Lagerbehältern und Ladungsträgern aus Holz	51	2 386	78
1629	Herstellung von Holzwaren a. n. g., Korb-, Flecht- und Korbwaren (ohne Möbel)	402	3 679	192
17	Herstellung von Papier, Pappe und Waren daraus	158	31 439	1 420
171	Herstellung von Holz- und Zellstoff, Papier, Karton und Pappe	46	10 298	627

Noch: 6. Gewerbesteuerpflichtige, Gewerbeertrag und Steuermessbetrag 2010  
nach Wirtschaftszweigen

WZ 2008	Wirtschaftliche Gliederung	Steuer- pflichtige	Abgerundeter Gewerbeertrag	Einheitlicher Steuermessbetrag
		Anzahl	1 000 €	1 000 €
1711	Herstellung von Holz- und Zellstoff	6	-236	-
1712	Herstellung von Papier, Karton und Pappe	40	10 535	627
172	Herstellung von Waren aus Papier, Karton und Pappe	112	21 140	793
1721	Herstellung von Wellpapier u. -pappe sowie von Verpackungsmitteln aus Papier, Karton und Pappe	51	6 002	226
1722	Herstellung von Haushalts-, Hygiene- und Toilettenartikeln aus Zellstoff, Papier und Pappe	.	.	433
1723	Herstellung von Schreibwaren und Bürobedarf aus Papier, Karton und Pappe	26	209	10
1724	Herstellung von Tapeten	.	.	-
1729	Herstellung von sonstigen Waren aus Papier, Karton und Pappe	23	3 383	124
18	Herstellung von Druckerzeugnissen; Vervielfältigung von bespielten Ton-, Bild- und Datenträgern	553	33 361	1 379
181	Herstellung von Druckerzeugnissen	523	33 009	1 370
1811	Drucken von Zeitungen	12	25 407	.
1812	Drucken a. n. g.	322	3 662	331
1813	Druck- und Mediovorstufe	126	3 078	103
1814	Binden von Druckerzeugnissen und damit verbundene Dienstleistungen	63	862	.
182	Vervielfältigung von bespielten Ton-, Bild- und Datenträgern	30	351	9
19	Kokerei und Mineralölverarbeitung	9	609	.
192	Mineralölverarbeitung	9	609	.
20	Herstellung von chemischen Erzeugnissen	266	28 080	1 510
201	Herstellung von chemischen Grundstoffen, Düngemitteln und Stickstoffverbindungen, Kunststoffen in Primärformen und synthetischem Kautschuk in Primärformen	59	7 973	667
2011	Herstellung von Industriegasen	.	-13	.
2012	Herstellung von Farbstoffen und Pigmenten	.	-	-
2013	Herstellung von sonstigen anorganischen Grundstoffen und Chemikalien	6	12 684	585
2014	Herstellung von sonstigen organischen Grundstoffen und Chemikalien	17	-6 786	.
2015	Herstellung von Düngemitteln und Stickstoffverbindungen	11	1 691	.
2016	Herstellung von Kunststoffen in Primärformen	19	397	23
2017	Herst von synthetischem Kautschuk in Primärformen	-	-	-
202	H.v.Schädl.bekämpf.-, Pflanz.sch.-u.Desinf.m.	.	.	-
203	Herstellung von Anstrichmitteln, Druckfarben und Kittens	23	4 815	.
204	Herstellung von Seifen, Wasch-, Reinigungs- und Körperpflegemitteln sowie von Duftstoffen	94	3 895	130
2041	Herstellung von Seifen, Wasch-, Reinigungs- und Poliermitteln	12	2 408	.
2042	Herstellung von Körperpflegemitteln und Duftstoffen	82	1 488	.
205	Herstellung von sonstigen chemischen Erzeugnissen	81	10 088	420
2051	Herstellung von pyrotechnischen Erzeugnissen	18	854	.
2052	Herstellung von Klebstoffen	.	.	.
2053	Herstellung von etherischen Ölen	.	.	.
2059	Herstellung von sonstigen chemischen Erzeugnissen a. n. g.	58	7 865	332
206	Herstellung von Chemiefasern	.	.	.
21	Herstellung von pharmazeutischen Erzeugnissen	35	37 386	1 630
211	Herstellung von pharmazeutischen Grundstoffen	13	-2 226	195
212	Herstellung von pharmazeutischen Spezialitäten und sonstigen pharmazeutischen Erzeugnissen	22	39 612	1 435
22	Herstellung von Gummi- und Kunststoffwaren	410	56 380	2 140
221	Herstellung von Gummiwaren	79	4 444	148
2211	Herstellung und Runderneuerung von Bereifungen	48	2 662	86
2219	Herstellung von sonstigen Gummiwaren	31	1 782	63

Noch: 6. Gewerbesteuerpflichtige, Gewerbeertrag und Steuermessbetrag 2010  
nach Wirtschaftszweigen

WZ 2008	Wirtschaftliche Gliederung	Steuer- pflichtige	Abgerundeter Gewerbeertrag	Einheitlicher Steuermessbetrag
		Anzahl	1 000 €	1 000 €
222	Herstellung von Kunststoffwaren	331	51 936	1 992
2221	Herstellung von Platten, Folien, Schläuchen und Profilen aus Kunststoffen	28	10 899	407
2222	Herstellung von Verpackungsmitteln aus Kunststoffen	26	6 248	216
2223	Herstellung von Baubedarfsartikeln aus Kunststoffen	101	10 147	413
2229	Herstellung von sonstigen Kunststoffwaren	176	24 641	957
23	Herstellung von Glas und Glaswaren, Keramik, Verarbeitung von Steinen und Erden	913	23 419	1 495
231	Herstellung von Glas und Glaswaren	140	7 390	476
2311	Herstellung von Flachglas	18	2 168	77
2312	Veredlung und Bearbeitung von Flachglas	41	1 630	61
2313	Herstellung von Hohlglas	11	-2 723	.
2314	Herstellung von Glasfasern und Waren daraus	14	1 271	.
2319	Herstellung, Veredlung und Bearbeitung von sonstigem Glas einschließlich technischen Glaswaren	56	5 044	280
232	Herstellung von feuerfesten keramischen Werkstoffen und Waren	9	2 429	.
233	Herstellung von keramischen Baumaterialien	33	5 983	.
2331	Herstellung von keramischen Wand- und Bodenfliesen und -platten	21	4 178	.
2332	Herstellung von Ziegeln und sonstiger Baukeramik	12	1 805	.
234	Herstellung von sonstigen Porzellan- und keramischen Erzeugnissen	140	-4 495	28
2341	Herstellung von keramischen Haushaltswaren und Ziergegenständen	81	-1 130	3
2342	Herstellung von Sanitärkeramik	16	627	16
2344	Herstellung von keramischen Erzeugnissen für sonstige technische Zwecke	9	58	.
2349	Herstellung von sonstigen keramischen Erzeugnissen	34	-4 050	.
235	Herstellung von Zement, Kalk und gebranntem Gips	.	.	-
2351	Herstellung von Zement	.	.	-
236	Herstellung von Erzeugnissen aus Beton, Zement und Gips	204	2 448	333
2361	Herstellung von Erzeugnissen aus Beton, Zement und Kalksandstein für den Bau	100	4 391	220
2362	Herstellung von Gipszeugnissen für den Bau	.	180	.
2363	Herstellung von Frischbeton (Transportbeton)	47	-2 945	76
2364	Herstellung von Mörtel und anderem Beton (Trockenbeton)	10	.	.
2365	Herstellung von Faserzementwaren	.	.	-
2369	Herstellung von sonstigen Erzeugnissen aus Beton, Zement und Gips a. n. g.	43	835	29
237	Be- und Verarbeitung von Naturwerksteinen und Natursteinen a. n. g.	352	3 465	137
239	Herstellung von Schleifkörpern und Schleifmitteln auf Unterlage sowie sonstigen Erzeugnissen aus nichtmetallischen Mineralien a. n. g.	34	6 209	231
2391	Herstellung von Schleifkörpern und Schleifmitteln auf Unterlage	6	1 914	.
2399	Herstellung von sonstigen Erzeugnissen aus nichtmetallischen Mineralien a. n. g.	28	4 295	.
24	Metallerzeugung und -bearbeitung	270	84 551	3 617
241	Erzeugung von Roheisen, Stahl und Ferrolegierungen	80	54 923	.
242	Herstellung von Stahlrohren, Rohrform-, Rohrverschluss- und Rohrverbindungsstücken aus Stahl	18	252	.
243	Sonstige erste Bearbeitung von Eisen und Stahl	14	1 396	45
2431	Herstellung von Blankstahl	.	.	2
2433	Herstellung von Kaltprofilen	8	1 285	43
2434	Herstellung von kaltgezogenem Draht	.	.	-
244	Erzeugung und erste Bearbeitung von NE-Metallen	86	17 148	700

Noch: 6. Gewerbesteuerpflichtige, Gewerbeertrag und Steuermessbetrag 2010  
nach Wirtschaftszweigen

WZ 2008	Wirtschaftliche Gliederung	Steuer- pflichtige	Abgerundeter Gewerbeertrag	Einheitlicher Steuermessbetrag
		Anzahl	1 000 €	1 000 €
2441	Erzeugung und erste Bearbeitung von Edelmetallen	21	13 660	486
2442	Erzeugung und erste Bearbeitung von Aluminium	19	1 474	69
2443	Erzeugung und erste Bearbeitung von Blei, Zinn und Zinn	.	.	.
2444	Erzeug. u. erste Bearb. von Kupfer	.	.	.
2445	Erzeugung und erste Bearbeitung von sonstigen NE-Metallen	42	-655	.
245	Gießereien	72	10 833	703
2451	Eisengießereien	25	9 173	399
2452	Stahlgießereien	6	3 207	.
2453	Leichtmetallgießereien	33	-2 539	136
2454	Buntmetallgießereien	8	993	.
25	Herstellung von Metallerzeugnissen	3 039	165 822	7 324
251	Stahl- und Leichtmetallbau	844	61 083	2 352
2511	Herstellung von Metallkonstruktionen	494	36 676	1 509
2512	Herstellung von Ausbauelementen aus Metall	350	24 407	843
252	Herstellung von Metalltanks und -behältern; Herstellung von Heizkörpern und -kesseln für Zentralheizungen	45	4 204	287
2521	Herstellung von Heizkörpern und -kesseln für Zentralheizungen	9	-3 858	6
2529	Herstellung von Sammelbehältern, Tanks u. ä. Behältern aus Metall	36	8 062	281
253	Herstellung von Dampfkesseln (ohne Zentralheizungskessel)	11	3 665	.
254	Herstellung von Waffen und Munition	9	38	.
255	Herstellung von Schmiede-, Press-, Zieh- und Stanzteilen, gewalzten Ringen und pulvermetallurgischen Erzeugnissen	188	18 745	702
256	Oberflächenveredlung und Wärmebehandlung; Mechanik a. n. g.	1 216	45 826	1 746
2561	Oberflächenveredlung und Wärmebehandlung	219	14 931	821
2562	Mechanik a. n. g.	997	30 895	925
257	Herstellung von Schneidwaren, Werkzeugen, Schlössern und Beschlägen aus unedlen Metallen	257	-1 440	593
2571	Herstellung von Schneidwaren und Bestecken aus unedlen Metallen	11	35	.
2572	Herstellung von Schlössern und Beschlägen aus unedlen Metallen	75	1 529	.
2573	Herstellung von Werkzeugen	171	-3 004	557
25731	Herstellung von Handwerkzeugen	82	-4 629	.
25732	Herstellung von Sägen und von Maschinenwerkzeugen für die Holzbearbeitung	.	.	.
25733	Herstellung von auswechselbaren Werkzeugen für die Metallbearbeitung a. n. g.	.	.	268
25735	Herstellung von sonstigen Werkzeugen	52	-6 499	186
259	Herstellung von sonstigen Metallwaren	469	33 701	1 519
2591	Herstellung von Fässern, Trommeln, Dosen, Eimern u. ä. Behältern aus Metall	10	216	5
2592	Herstellung von Verpackungen und Verschlüssen aus Eisen, Stahl und NE-Metall	8	3 707	127
2593	Herstellung von Drahtwaren, Ketten und Federn	38	5 256	185
2594	Herstellung von Schrauben und Nieten	13	1 786	74
2599	Herstellung von sonstigen Metallwaren a. n. g.	400	22 735	1 129
26	Herstellung von Datenverarbeitungsgeräten, elektronischen und optischen Erzeugnissen	721	-3 745	3 881
261	Herstellung von elektronischen Bauelementen und Leiterplatten	177	-54 597	1 709
2611	Herstellung von elektronischen Bauelementen	168	-54 397	.
26111	Herstellung von Solarzellen und Solarmodulen	41	-5 514	.
26119	Herstellung von sonstigen elektronischen Bauelementen	127	-48 883	1 131
2612	Herstellung von bestückten Leiterplatten	9	-200	.

Noch: 6. Gewerbesteuerpflichtige, Gewerbeertrag und Steuermessbetrag 2010  
nach Wirtschaftszweigen

WZ 2008	Wirtschaftliche Gliederung	Steuer- pflichtige	Abgerundeter Gewerbeertrag	Einheitlicher Steuermessbetrag
		Anzahl	1 000 €	1 000 €
262	Herstellung von Datenverarbeitungsgeräten und peripheren Geräten	89	2 489	103
263	Herstellung von Geräten und Einrichtungen der Telekommunikationstechnik	98	6 025	299
264	Herstellung von Geräten der Unterhaltungselektronik	41	6 092	217
265	Herstellung von Mess-, Kontroll-, Navigations- u. ä. Instrumenten und Vorrichtungen; Herstellung von Uhren	237	31 425	1 325
2651	Herstellung von Mess-, Kontroll-, Navigations- u. ä. Instrumenten und Vorrichtungen	220	32 407	1 227
26511	Herstellung von elektrischen Mess-, Kontroll-, Navigations u. ä. Instrumenten und Vorrichtungen	213	31 940	.
26512	Herstellung von nicht elektrischen Mess-, Kontroll-, Navigations- u. ä. Instrumenten und Vorrichtungen	.	.	.
26513	Herstellung von Prüfmaschinen	.	.	.
2652	Herstellung von Uhren	17	-982	99
266	Herstellung von Bestrahlungs- und Elektrotherapiegeräten und elektromedizinischen Geräten	37	4 153	138
267	Herstellung von optischen und fotografischen Instrumenten und Geräten	21	1 995	.
268	Herstellung von magnetischen und optischen Datenträgern	21	-1 327	.
27	Herstellung von elektrischen Ausrüstungen	442	-1 232	2 130
271	Herstellung von Elektromotoren, Generatoren, Transformatoren, Elektrizitätsverteilungs- und -schalteinrichtungen	99	21 033	782
2711	Herstellung von Elektromotoren, Generatoren und Transformatoren	61	15 608	575
2712	Herstellung von Elektrizitätsverteilungs- und -schalteinrichtungen	38	5 425	207
272	Herstellung von Batterien und Akkumulatoren	13	-52 752	.
273	Herstellung von Kabeln und elektrischem Installationsmaterial	85	17 876	627
2731	Herstellung von Glasfaserkabeln	.	.	.
2732	Herstellung von sonstigen elektronischen und elektrischen Drähten und Kabeln	.	.	.
2733	Herstellung von elektrischem Installationsmaterial	58	15 017	530
274	Herstellung von elektrischen Lampen und Leuchten	72	3 479	209
275	Herstellung von Haushaltsgeräten	10	1 348	.
2751	Herstellung von elektrischen Haushaltsgeräten	7	1 219	.
2752	Herstellung von nicht elektrischen Haushaltsgeräten	3	129	4
279	Herstellung von sonstigen elektrischen Ausrüstungen und Geräten a. n. g.	163	7 783	381
28	Maschinenbau	1 199	76 039	6 972
281	Herstellung von nicht wirtschaftszweigspezifischen Maschinen	150	11 899	1 325
2811	Herstellung von Verbrennungsmotoren und Turbinen (ohne Motoren für Luft- und Straßenfahrzeuge)	11	670	30
2812	Herstellung von hydraulischen und pneumatischen Komponenten und Systemen	16	2 093	72
2813	Herstellung von Pumpen und Kompressoren a. n. g.	37	2 470	464
2814	Herstellung von Armaturen a. n. g.	23	689	34
2815	Herstellung von Lagern, Getrieben, Zahnrädern und Antriebselementen	63	5 978	725
282	Herstellung von sonstigen nicht wirtschaftszweigspezifischen Maschinen	513	46 790	2 372
2821	Herstellung von Öfen und Brennern	19	6 404	.
28211	Herstellung von Solarwärmekollektoren	5	763	.
28219	Herstellung von sonstigen Öfen und Brennern	14	5 641	200
2822	Herstellung von Hebezeugen und Fördermitteln	59	16 729	617
2823	Herstellung von Büromaschinen (ohne Datenverarbeitungsgeräte und periphere Geräte)	5	47	.



Noch: 6. Gewerbesteuerpflichtige, Gewerbeertrag und Steuermessbetrag 2010  
nach Wirtschaftszweigen

WZ 2008	Wirtschaftliche Gliederung	Steuer- pflichtige	Abgerundeter Gewerbeertrag	Einheitlicher Steuermessbetrag
		Anzahl	1 000 €	1 000 €
2824	Herstellung von handgeführten Werkzeugen mit Motorantrieb	134	-1 895	393
2825	Herstellung von kälte- und lufttechnischen Erzeugnissen, nicht für den Haushalt	115	19 285	683
2829	Herstellung von sonstigen nicht wirtschafts- zweigspezifischen Maschinen a. n. g.	181	6 220	445
283	Herstellung von land- und forstwirtschaftlichen Maschinen	34	1 806	81
284	Herstellung von Werkzeugmaschinen	121	9 458	632
2841	Herstellung von Werkzeugmaschinen für die Metallbearbeitung	56	8 272	489
2849	Herstellung von sonstigen Werkzeugmaschinen	65	1 186	143
289	Herstellung von Maschinen für sonstige bestimmte Wirtschaftszweige	381	6 085	2 562
2891	Herstellung von Maschinen für die Metallerzeugung, von Walzwerkseinrichtungen und Gießmaschinen	14	-833	18
2892	Herstellung von Bergwerks-, Bau- und Baustoffmaschinen	33	7 836	.
28921	Herstellung von Bergwerksmaschinen	3	.	.
28922	Herstellung von Bau- und Baustoffmaschinen	30	.	13
2893	Herstellung von Maschinen für die Nahrungs- und Genussmittelerzeugung und die Tabakverarbeitung	33	14 270	.
2894	Herstellung von Maschinen für die Textil- und Be- kleidungsherstellung und die Lederverarbeitung	27	-600	19
2895	Herstellung von Maschinen für die Papiererzeugung und -verarbeitung	11	-2 175	.
2896	Herstellung von Maschinen für die Verarbeitung von Kunststoffen und Kautschuk	9	895	38
2899	Herstellung von Maschinen für sonstige bestimmte Wirtschaftszweige a. n. g.	254	-13 309	1 620
29	Herstellung von Kraftwagen und Kraftwagenteilen	218	53 430	2 367
291	Herstellung von Kraftwagen und Kraftwagenmotoren	17	269	33
2910	Herstellung von Kraftwagen und Kraftwagenmotoren	17	269	33
29101	Herstellung von Personenkraftwagen und Personenkraftwagenmotoren	11	-241	.
29102	Herstellung von Nutzkraftwagen und Nutzkraftwagenmotoren	6	510	.
292	Herstellung von Karosserien, Aufbauten und Anhängern	91	2 140	184
293	Herstellung von Teilen und Zubehör für Kraftwagen	110	51 021	2 149
2931	Herstellung elektrischer und elektronischer Ausrüstungs- gegenstände für Kraftwagen	19	19 783	698
2932	Herstellung von sonstigen Teilen und sonstigem Zubehör für Kraftwagen	91	31 238	1 451
30	Sonstiger Fahrzeugbau	92	-6 234	199
301	Schiff- und Bootsbau	9	-17	.
3011	Schiffbau (ohne Boots- und Yachtbau)	.	.	.
3012	Boots- und Yachtbau	.	.	.
302	Schienenfahrzeugbau	18	3 104	149
3020	Schienenfahrzeugbau	18	3 104	149
30201	Herstellung von Lokomotiven und anderen Schienenfahrzeugen	9	3 882	.
30202	Herstellung von Eisenbahninfrastruktur	9	-778	.
303	Luft- und Raumfahrzeugbau	13	-9 702	.
309	Herstellung von Fahrzeugen a. n. g.	52	381	46
3091	Herstellung von Krafträdern	7	-990	-
3092	Herstellung von Fahrrädern sowie von Behindertenfahrzeugen	23	1 087	37
3099	Herstellung von sonstigen Fahrzeugen a. n. g.	22	284	10
31	Herstellung von Möbeln	482	10 878	381
310	Herstellung von Möbeln	482	10 878	381
3101	Herstellung von Büro- und Ladenmöbeln	60	3 353	137
3102	Herstellung von Küchenmöbeln	46	.	.
3103	Herstellung von Matratzen	3	.	.

Noch: 6. Gewerbesteuerpflichtige, Gewerbeertrag und Steuermessbetrag 2010  
nach Wirtschaftszweigen

WZ 2008	Wirtschaftliche Gliederung	Steuer- pflichtige	Abgerundeter Gewerbeertrag	Einheitlicher Steuermessbetrag
		Anzahl	1 000 €	1 000 €
3109	Herstellung von sonstigen Möbeln	373	6 930	228
31091	Herstellung von Polstermöbeln	56	2 539	81
31099	Herstellung von sonstigen Möbeln a. n. g.	317	4 390	147
32	Herstellung von sonstigen Waren	1 388	62 440	2 172
321	Herstellung von Münzen, Schmuck u. ä. Erzeugnissen	128	3 498	82
3211	Herstellung von Münzen	.	.	-
3212	Herstellung von Schmuck, Gold- und Silberschmiedewaren (ohne Fantasieschmuck)	106	3 398	.
3213	Herstellung von Fantasieschmuck	.	.	.
322	Herstellung von Musikinstrumenten	147	5 308	158
323	Herstellung von Sportgeräten	31	2 288	77
324	Herstellung von Spielwaren	108	511	24
325	Herstellung von medizinischen und zahnmedizinischen Apparaten und Materialien	686	38 778	1 414
3250	Herstellung von medizinischen und zahnmedizinischen Apparaten und Materialien	686	38 778	1 414
32501	Herstellung von medizintechnischen Apparaten und Materialien a. n. g.	133	5 575	332
32502	Herstellung von orthopädischen Erzeugnissen	144	15 164	478
32503	Zahntechnische Laboratorien	409	18 039	603
329	Herstellung von Erzeugnissen a. n. g.	288	12 057	418
3291	Herstellung von Besen und Bürsten	28	2 108	79
3299	Herstellung von sonstigen Erzeugnissen a. n. g.	260	9 949	339
33	Reparatur und Installation von Maschinen und Ausrüstungen	538	32 908	1 094
331	Reparatur von Metallerzeugnissen, Maschinen und Ausrüstungen	302	18 181	598
3311	Reparatur von Metallerzeugnissen	15	1 886	60
3312	Reparatur von Maschinen	151	10 800	358
3313	Reparatur von elektronischen und optischen Geräten	12	571	.
3314	Reparatur von elektrischen Ausrüstungen	22	1 643	72
3315	Reparatur und Instandhaltung von Schiffen, Booten und Yachten	.	.	.
3316	Reparatur und Instandhaltung von Luft- und Raumfahrzeugen	.	.	-
3317	Reparatur und Instandhaltung von Fahrzeugen a. n. g.	72	938	16
3319	Reparatur von sonstigen Ausrüstungen	22	2 242	75
332	Installation von Maschinen und Ausrüstungen a. n. g.	236	14 727	496
<b>D</b>	<b>Energieversorgung</b>	<b>7 032</b>	<b>744 761</b>	<b>28 534</b>
351	Elektrizitätsversorgung	6 866	554 616	21 707
3511	Elektrizitätserzeugung	6 629	519 832	20 371
35111	Elektrizitätserzeugung ohne Verteilung	511	-3 615	29
35112	Elektrizitätserzeugung mit Fremdbezug zur Verteilung	1 426	28 945	1 308
35113	Elektrizitätserzeugung ohne Fremdbezug zur Verteilung	4 692	494 502	19 035
3512	Elektrizitätsübertragung	58	-547	.
3513	Elektrizitätsverteilung	103	36 673	1 329
3514	Elektrizitätshandel	76	-1 342	.
352	Gasversorgung	54	92 164	.
3521	Gaserzeugung	45	9 455	418
35212	Gaserzeugung mit Fremdbezug zur Verteilung	21	10 047	393
35213	Gaserzeugung ohne Fremdbezug zur Verteilung	24	-592	25
3522	Gasverteilung durch Rohrleitungen	.	.	.
3523	Gashandel durch Rohrleitungen	.	.	.
353	Wärme- und Kälteversorgung	112	97 980	.
<b>E</b>	<b>Wasserversorgung; Abwasser- und Abfallentsorgung und Beseitigung von Umweltverschmutzungen</b>	<b>692</b>	<b>-76 336</b>	<b>3 033</b>
36	Wasserversorgung	73	23 304	898
360	Wasserversorgung	73	23 304	898
3600	Wasserversorgung	73	23 304	898

Noch: 6. Gewerbesteuerpflichtige, Gewerbeertrag und Steuermessbetrag 2010  
nach Wirtschaftszweigen

WZ 2008	Wirtschaftliche Gliederung	Steuer-	Abgerundeter	Einheitlicher
		pflichtige	Gewerbeertrag	Steuermessbetrag
		Anzahl	1 000 €	1 000 €
36001	Wassergewinnung mit Fremdbezug zur Verteilung	5	3 233	.
36002	Wassergewinnung ohne Fremdbezug zur Verteilung	59	16 631	621
36003	Wasserverteilung ohne Gewinnung	9	3 440	.
37	Abwasserentsorgung	50	11 780	418
370	Abwasserentsorgung	50	11 780	418
3700	Abwasserentsorgung	50	11 780	418
37001	Betrieb der Sammelkanalisation	20	8 069	.
37002	Betrieb von Kläranlagen	30	3 711	.
38	Sammlung, Behandlung und Beseitigung von Abfällen; Rückgewinnung	526	36 080	1 471
381	Sammlung von Abfällen	115	5 265	276
3811	Sammlung nicht gefährlicher Abfälle	111	.	.
3812	Sammlung gefährlicher Abfälle	4	.	.
382	Abfallbehandlung und -beseitigung	138	10 571	427
3821	Behandlung und Beseitigung nicht gefährlicher Abfälle	130	9 708	398
3822	Behandlung und Beseitigung gefährlicher Abfälle	8	862	29
383	Rückgewinnung	273	20 244	768
3831	Zerlegen von Schiffs- und Fahrzeugwracks und anderen Altwaren	56	2 705	81
3832	Rückgewinnung sortierter Werkstoffe	217	17 539	687
39	Beseitigung von Umweltverschmutzungen und sonstige Entsorgung	43	-147 500	245
<b>F</b>	<b>Baugewerbe</b>	<b>24 347</b>	<b>584 913</b>	<b>15 225</b>
41	Hochbau	2 526	42 317	2 678
411	Erschließung von Grundstücken; Bauträger	782	23 643	1 370
4110	Erschließung von Grundstücken; Bauträger	782	23 643	1 370
41101	Erschließung von unbebauten Grundstücken	94	2 594	137
41102	Bauträger für Nichtwohngebäude	120	4 868	277
41103	Bauträger für Wohngebäude	568	16 181	957
412	Bau von Gebäuden	1 744	18 674	1 308
4120	Bau von Gebäuden	1 744	18 674	1 308
41201	Bau von Gebäuden (ohne Fertigteilbau)	1 617	15 884	1 238
41202	Errichtung von Fertigteilbauten	127	2 790	70
42	Tiefbau	608	31 721	1 254
421	Bau von Straßen und Bahnverkehrsstrecken	323	19 471	758
4211	Bau von Straßen	295	10 195	392
4212	Bau von Bahnverkehrsstrecken	18	853	.
4213	Brücken- und Tunnelbau	10	8 423	.
422	Leitungstiefbau und Kläranlagenbau	133	4 780	207
4221	Rohrleitungstiefbau, Brunnenbau und Kläranlagenbau	106	4 215	190
4222	Kabelnetzleitungstiefbau	27	565	17
429	Sonstiger Tiefbau	152	7 471	289
4291	Wasserbau	17	181	14
4299	Sonstiger Tiefbau a. n. g.	135	7 290	276
43	Vorbereitende Baustellenarbeiten, Bauinstallation und sonstiges Ausbaugewerbe	21 213	510 874	11 293
431	Abbrucharbeiten und vorbereitende Baustellenarbeiten	533	13 903	390
4311	Abbrucharbeiten	327	8 853	264
4312	Vorbereitende Baustellenarbeiten	188	4 715	117
4313	Test- und Suchbohrung	18	334	10
432	Bauinstallation	7 996	237 264	5 658
4321	Elektroinstallation	2 304	77 062	1 978
4322	Gas-, Wasser-, Heizungs- sowie Lüftungs- und Klimainstallation	3 271	93 305	2 374

Noch: 6. Gewerbesteuerpflichtige, Gewerbeertrag und Steuermessbetrag 2010  
nach Wirtschaftszweigen

WZ 2008	Wirtschaftliche Gliederung	Steuer- pflichtige	Abgerundeter Gewerbeertrag	Einheitlicher Steuermessbetrag
		Anzahl	1 000 €	1 000 €
4329	Sonstige Bauinstallation	2 421	66 897	1 306
43291	Dämmung gegen Kälte, Wärme, Schall und Erschütterung	1 064	26 281	475
43299	Sonstige Bauinstallation a. n. g.	1 357	40 616	831
433	Sonstiger Ausbau	8 675	170 016	3 010
4331	Anbringen von Stuckaturen, Gipserei und Verputzerei	268	4 798	93
4332	Bautischlerei und -schlosserei	1 272	24 352	502
4333	Fußboden-, Fliesen- und Plattenlegerei, Tapeziererei	1 966	41 384	730
4334	Malerei und Glaserei	1 578	35 777	661
43341	Maler- und Lackierergewerbe	1 425	33 091	615
43342	Glasergewerbe	153	2 686	45
4339	Sonstiger Ausbau a. n. g.	3 591	63 705	1 024
439	Sonstige spezialisierte Bautätigkeiten	4 009	89 691	2 235
4391	Dachdeckerei und Zimmerei	1 599	28 249	615
43911	Dachdeckerei und Bauspenglerei	1 193	23 249	516
43912	Zimmerei und Ingenieurholzbau	406	5 000	99
4399	Sonstige spezialisierte Bautätigkeiten a. n. g.	2 410	61 442	1 619
43991	Gerüstbau	277	11 862	308
43992	Schornstein-, Feuerungs- und Industrieofenbau	84	2 007	47
43999	Baugewerbe a. n. g.	2 049	47 573	1 264
<b>G</b>	<b>Handel; Instandhaltung und Reparatur von Kraftfahrzeugen</b>	<b>36 839</b>	<b>982 599</b>	<b>30 222</b>
45	Handel mit Kraftfahrzeugen; Instandhaltung und Reparatur von Kraftfahrzeugen	6 190	182 784	5 650
451	Handel mit Kraftwagen	2 563	98 536	3 560
4511	Handel mit Kraftwagen mit einem Gesamtgewicht von 3,5 t oder weniger	2 461	96 082	3 491
4519	Handel mit Kraftwagen mit einem Gesamtgewicht von mehr als 3,5 t	102	2 454	70
452	Instandhaltung und Reparatur von Kraftwagen	2 016	54 073	1 305
4520	Instandhaltung und Reparatur von Kraftwagen	2 016	54 073	1 305
45201	Lackieren von Kraftwagen	285	10 674	287
45202	Autowaschanlagen	92	1 703	42
45203	Instandhaltung und Reparatur von Kraftwagen mit einem Gesamtgewicht von 3,5 t oder weniger (ohne Lackierung und Autowäsche)	1 561	38 853	884
45204	Instandhaltung und Reparatur von Kraftwagen mit einem Gesamtgewicht von mehr als 3,5 t (ohne Lackierung und Autowäsche)	78	2 842	92
453	Handel mit Kraftwagenteilen und -zubehör	1 223	27 019	709
4531	Großhandel mit Kraftwagenteilen und -zubehör	164	7 028	223
4532	Einzelhandel mit Kraftwagenteilen und -zubehör	1 059	19 991	485
454	Handel mit Krafträdern, Kraftrasteilen und -zubehör; Instandhaltung und Reparatur von Krafträdern	388	3 156	76
46	Großhandel (ohne Handel mit Kraftfahrzeugen)	7 987	272 618	9 645
461	Handelsvermittlung	3 909	71 655	1 642
4611	Handelsvermittlung von landwirtschaftlichen Grundstoffen, lebenden Tieren, textilen Rohstoffen und Halbwaren	45	441	6
4612	Handelsvermittlung von Brennstoffen, Erzen, Metallen und technischen Chemikalien	68	2 165	61
4613	Handelsvermittlung von Holz, Baustoffen und Anstrichmitteln	331	6 086	127
46131	Handelsvermittlung von Rohholz, Holzhalbwaren und Bauelementen aus Holz	47	125	10
46132	Handelsvermittlung von Baustoffen und Anstrichmitteln	284	5 960	117
4614	Handelsvermittlung von Maschinen, technischem Bedarf, Wasser- und Luftfahrzeugen	482	13 229	339
4615	Handelsvermittlung von Möbeln, Einrichtungs- und Haushaltsgegenständen, Eisen- und Metallwaren	376	7 875	182

Noch: 6. Gewerbesteuerpflichtige, Gewerbeertrag und Steuermessbetrag 2010  
nach Wirtschaftszweigen

WZ 2008	Wirtschaftliche Gliederung	Steuer- pflichtige	Abgerundeter Gewerbeertrag	Einheitlicher Steuermessbetrag
		Anzahl	1 000 €	1 000 €
4616	Handelsvermittlung von Textilien, Bekleidung, Schuhen und Lederwaren	266	5 553	128
4617	Handelsvermittlung von Nahrungsmitteln, Getränken und Tabakwaren	212	2 031	38
4618	Handelsvermittlung von sonstigen Waren	1 339	22 939	518
46181	Handelsvermittlung von feinmechanischen, Foto- und optischen Erzeugnissen	7	-42	.
46182	Handelsvermittlung von Uhren, Edelmetallwaren und Schmuck	23	555	16
46183	Handelsvermittlung von Spielwaren und Musikinstrumenten	3	-2	-
46184	Handelsvermittlung von pharmazeutischen Erzeugnissen, medizinischen und orthopädischen Artikeln und Laborbedarf, Ärztebedarf, Dentalbedarf, zahnärztlichen Instrumenten, Krankenhaus- und Altenpflegebedarf	73	1 830	52
46185	Handelsvermittlung von kosmetischen Erzeugnissen und Körperpflegemitteln	75	79	.
46186	Handelsvermittlung von Karton, Papier und Pappe, Schreibwaren, Bürobedarf, Geschenk- und Werbeartikeln, Verpackungsmitteln und Tapeten	24	1 313	.
46187	Handelsvermittlung von Büchern, Zeitschriften, Zeitungen, Musikalien und sonstigen Druckerzeugnissen	29	662	15
46189	Handelsvermittlung von sonstigen Waren a. n. g.	1 105	18 544	389
4619	Handelsvermittlung von Waren ohne ausgeprägten Schwerpunkt	790	11 335	242
462	Großhandel mit landwirtschaftlichen Grundstoffen und lebenden Tieren	238	11 066	435
4621	Großhandel mit Getreide, Rohtabak, Saatgut und Futtermitteln	85	9 718	359
4622	Großhandel mit Blumen und Pflanzen	100	-391	.
4623	Großhandel mit lebenden Tieren	42	1 357	38
4624	Großhandel mit Häuten, Fellen und Leder	11	382	.
463	Großhandel mit Nahrungs- und Genussmitteln, Getränken und Tabakwaren	513	23 783	976
4631	Großhandel mit Obst, Gemüse und Kartoffeln	59	10 233	358
4632	Großhandel mit Fleisch und Fleischwaren	45	2 046	78
4633	Großhandel mit Milch, Milcherzeugnissen, Eiern, Speiseölen und Nahrungsfetten	20	-1 939	20
4634	Großhandel mit Getränken	177	6 085	218
4635	Großhandel mit Tabakwaren	9	75	.
4636	Großhandel mit Zucker, Süßwaren und Backwaren	20	825	25
4637	Großhandel mit Kaffee, Tee, Kakao und Gewürzen	13	106	.
4638	Großhandel mit sonstigen Nahrungs- und Genussmitteln	62	3 288	118
46381	Großhandel mit Fisch und Fischerzeugnissen	12	229	.
46382	Großhandel mit Mehl und Getreideprodukten	3	1 110	.
46389	Großhandel mit Nahrungs- und Genussmitteln a. n. g.	47	1 949	72
4639	Großhandel mit Nahrungs- und Genussmitteln, Getränken und Tabakwaren, ohne ausgeprägten Schwerpunkt	108	3 065	156
46391	Großhandel mit tiefgefrorenen Nahrungsmitteln, ohne ausgeprägten Schwerpunkt	12	1 442	65
46399	Großhandel mit sonstigen Nahrungs- und Genussmitteln, Getränken und Tabakwaren, ohne ausgeprägten Schwerpunkt	96	1 623	91
464	Großhandel mit Gebrauchs- und Verbrauchsgütern	841	52 426	1 827
4641	Großhandel mit Textilien	157	2 369	87
4642	Großhandel mit Bekleidung und Schuhen	55	4 627	154
46421	Großhandel mit Bekleidung	50	4 686	154
46422	Großhandel mit Schuhen	5	-58	-
4643	Großhandel mit Foto- und optischen Erzeugnissen, elektrischen Haushaltsgeräten und Geräten der Unterhaltungselektronik	104	3 855	144

Noch: 6. Gewerbesteuerpflichtige, Gewerbeertrag und Steuermessbetrag 2010  
nach Wirtschaftszweigen

WZ 2008	Wirtschaftliche Gliederung	Steuer- pflichtige	Abgerundeter Gewerbeertrag	Einheitlicher Steuermessbetrag
		Anzahl	1 000 €	1 000 €
46431	Großhandel mit Foto- und optischen Erzeugnissen	11	73	.
46432	Großhandel mit elektrischen Haushaltsgeräten	18	1 509	.
46433	Großhandel mit Geräten der Unterhaltungselektronik	75	2 272	93
4644	Großhandel mit keramischen Erzeugnissen, Glaswaren und Reinigungsmitteln	54	2 859	92
46441	Großhandel mit keramischen Erzeugnissen und Glaswaren	23	185	6
46442	Großhandel mit Wasch-, Putz- und Reinigungsmitteln	31	2 674	86
4645	Großhandel mit kosmetischen Erzeugnissen und Körperpflegemitteln	39	2 670	87
4646	Großhandel mit pharmazeutischen, medizinischen und orthopädischen Erzeugnissen	139	14 832	517
46461	Großhandel mit pharmazeutischen Erzeugnissen	34	11 374	396
46462	Großhandel mit medizinischen und orthopädischen Artikeln, Dental- und Laborbedarf	105	3 458	122
4647	Großhandel mit Möbeln, Teppichen, Lampen und Leuchten	64	6 446	237
4648	Großhandel mit Uhren und Schmuck	21	738	25
4649	Großhandel mit sonstigen Gebrauchs- und Verbrauchsgütern	208	14 030	483
46491	Großhandel mit Spielwaren und Musikinstrumenten	14	4 823	.
46492	Großhandel mit Fahrrädern, Fahrradteilen und -zubehör, Sport- und Campingartikeln (ohne Campingmöbel)	28	164	9
46493	Großhandel mit Lederwaren, Reisegepäck, Geschenk- und Werbeartikeln	46	250	.
46494	Großhandel mit Karton, Papier, Pappe, Schreibwaren, Bürobedarf, Büchern, Zeitschriften und Zeitungen	97	7 485	253
46495	Großhandel mit nicht elektrischen Haushaltsgeräten, Haushaltswaren aus Metall sowie sonstigen Ge- brauchs und Verbrauchsgütern a. n. g.	23	1 309	44
465	Großhandel mit Geräten der Informations- und Kommunikationstechnik	162	12 494	913
4651	Großhandel mit Datenverarbeitungsgeräten, peripheren Geräten und Software	94	-9 139	164
4652	Großhandel mit elektronischen Bauteilen und Telekommunikationsgeräten	68	21 632	749
466	Großhandel mit sonstigen Maschinen, Ausrüstungen und Zubehör	754	35 638	1 469
4661	Großhandel mit landwirtschaftlichen Maschinen und Geräten	103	9 865	343
4662	Großhandel mit Werkzeugmaschinen	54	4 658	165
4663	Großhandel mit Bergwerks-, Bau- und Baustoffmaschinen	81	3 294	107
4664	Großhandel mit Textil-, Näh- und Strickmaschinen	13	-1 201	13
4665	Großhandel mit Büromöbeln	20	257	17
4666	Großhandel mit sonstigen Büromaschinen und -einrichtungen	56	719	24
4669	Großhandel mit sonstigen Maschinen und Ausrüstungen	427	18 045	799
467	Sonstiger Großhandel	1 090	45 280	1 620
4671	Großhandel mit festen Brennstoffen und Mineralöl- erzeugnissen	92	3 549	103
46711	Großhandel mit festen Brennstoffen	16	653	16
46712	Großhandel mit Mineralölerzeugnissen	76	2 896	87
4672	Großhandel mit Erzen, Metallen und Metallhalbzeug	55	5 061	177
4673	Großhandel mit Holz, Baustoffen, Anstrichmitteln und Sanitärkeramik	568	17 788	717
46731	Großhandel mit Holz, Baustoffen, Anstrichmitteln und Sanitärkeramik, ohne ausgeprägten Schwerpunkt	111	4 727	174
46732	Großhandel mit Roh- und Schnittholz	35	1 014	36
46733	Großhandel mit sonstigen Holzhalbwaren sowie Bauelementen aus Holz	75	988	33
46734	Großhandel mit Baustoffen und Bauelementen aus mineralischen Stoffen	286	7 682	337

Noch: 6. Gewerbesteuerpflichtige, Gewerbeertrag und Steuermessbetrag 2010  
nach Wirtschaftszweigen

WZ 2008	Wirtschaftliche Gliederung	Steuer- pflichtige	Abgerundeter Gewerbeertrag	Einheitlicher Steuermessbetrag
		Anzahl	1 000 €	1 000 €
46735	Großhandel mit Flachglas	.	.	7
46736	Großhandel mit Anstrichmitteln	15	2 491	.
46737	Großhandel mit Sanitärkeramik	35	1 253	40
46738	Großhandel mit Tapeten und Bodenbelägen (ohne Teppiche)	.	.	.
4674	Großhandel mit Metall- und Kunststoffwaren für Bauzwecke sowie Installationsbedarf für Gas, Wasser und Heizung	207	7 011	235
46741	Großhandel mit Werkzeugen und Kleineisenwaren	119	3 765	114
46742	Großhandel mit Installationsbedarf für Gas, Wasser und Heizung	64	2 413	97
46743	Großhandel mit Metall- und Kunststoffwaren für Bauzwecke	24	833	24
4675	Großhandel mit chemischen Erzeugnissen	35	6 792	232
4676	Großhandel mit sonstigen Halbwaren	17	351	.
4677	Großhandel mit Altmaterialien und Reststoffen	116	4 727	.
469	Großhandel ohne ausgeprägten Schwerpunkt	480	20 278	764
47	Einzelhandel (ohne Handel mit Kraftfahrzeugen)	22 662	527 196	14 927
471	Einzelhandel mit Waren verschiedener Art (in Verkaufsräumen)	3 143	42 984	1 131
4711	Einzelhandel mit Waren verschiedener Art, Hauptrichtung Nahrungs- und Genussmittel, Getränke und Tabakwaren	926	23 625	661
4719	Sonstiger Einzelhandel mit Waren verschiedener Art	2 217	19 360	470
472	Einzelhandel mit Nahrungs- und Genussmitteln, Getränken und Tabakwaren (in Verkaufsräumen)	2 039	22 205	431
4721	Einzelhandel mit Obst, Gemüse und Kartoffeln	258	3 190	42
4722	Einzelhandel mit Fleisch und Fleischwaren	230	5 406	121
4723	Einzelhandel mit Fisch, Meeresfrüchten und Fisch- erzeugnissen	63	741	12
4724	Einzelhandel mit Back- und Süßwaren	205	2 946	46
4725	Einzelhandel mit Getränken	616	3 145	58
4726	Einzelhandel mit Tabakwaren	74	1 071	23
4729	Sonstiger Einzelhandel mit Nahrungs- und Genussmitteln	593	5 705	128
473	Einzelhandel mit Motorenkraftstoffen (Tankstellen)	492	17 318	326
4730	Einzelhandel mit Motorenkraftstoffen (Tankstellen)	492	17 318	326
47301	Einzelhandel in fremdem Namen mit Motorenkraftstoffen (Agenturtankstellen)	391	14 128	257
47302	Einzelhandel in eigenem Namen mit Motorenkraftstoffen (Freie Tankstellen)	101	3 190	69
474	Einzelhandel mit Geräten der Informations- und Kommunikationstechnik (in Verkaufsräumen)	1 239	60 400	1 915
4741	Einzelhandel mit Datenverarbeitungsgeräten, peripheren Geräten und Software	684	20 651	650
4742	Einzelhandel mit Telekommunikationsgeräten	203	12 675	391
4743	Einzelhandel mit Geräten der Unterhaltungselektronik	352	27 074	874
475	Einzelhandel mit sonstigen Haushaltsgeräten, Textilien, Heimwerker- und Einrichtungsbedarf (in Verkaufsräumen)	2 815	54 978	1 573
4751	Einzelhandel mit Textilien	649	4 069	131
4752	Einzelhandel mit Metallwaren, Anstrichmitteln, Bau- und Heimwerkerbedarf	769	21 272	603
47521	Einzelhandel mit Metall- und Kunststoffwaren a. n. g.	200	6 027	168
47523	Einzelhandel mit Anstrichmitteln, Bau- und Heim- werkerbedarf	569	15 245	435
4753	Einzelhandel mit Vorhängen, Teppichen, Fußbodenbe- lägen und Tapeten	174	2 027	29
4754	Einzelhandel mit elektrischen Haushaltsgeräten	464	10 572	266
4759	Einzelhandel mit Möbeln, Einrichtungsgegenständen und sonstigem Hausrat	759	17 038	545
47591	Einzelhandel mit Wohnmöbeln	416	13 764	451
47592	Einzelhandel mit keramischen Erzeugnissen und Glaswaren	76	215	11
47593	Einzelhandel mit Musikinstrumenten und Musikalien	94	1 218	33
47599	Einzelhandel mit Haushaltsgegenständen a. n. g.	173	1 841	51

Noch: 6. Gewerbesteuerpflichtige, Gewerbeertrag und Steuermessbetrag 2010  
nach Wirtschaftszweigen

WZ 2008	Wirtschaftliche Gliederung	Steuer- pflichtige	Abgerundeter Gewerbeertrag	Einheitlicher Steuermessbetrag
		Anzahl	1 000 €	1 000 €
476	Einzelhandel mit Verlagsprodukten, Sportausrüstungen und Spielwaren (in Verkaufsräumen)	1 382	29 624	779
4761	Einzelhandel mit Büchern	200	5 787	168
4762	Einzelhandel mit Zeitschriften und Zeitungen, Schreibwaren und Bürobedarf	447	8 499	188
47621	Einzelhandel mit Zeitschriften und Zeitungen	126	4 589	115
47622	Einzelhandel mit Schreib- und Papierwaren, Schul- und Büroartikeln	321	3 909	74
4763	Einzelhandel mit bespielten Ton- und Bildträgern	14	11	.
4764	Einzelhandel mit Fahrrädern, Sport- und Campingartikeln	529	13 802	390
47641	Einzelhandel mit Fahrrädern, Fahrradteilen und -zubehör	268	6 763	204
47642	Einzelhandel mit Sport- und Campingartikeln (ohne Campingmöbel)	261	7 039	185
4765	Einzelhandel mit Spielwaren	192	1 526	.
477	Einzelhandel mit sonstigen Gütern (in Verkaufsräumen)	7 445	272 822	8 061
4771	Einzelhandel mit Bekleidung	1 000	26 745	828
4772	Einzelhandel mit Schuhen und Lederwaren	343	11 077	316
47721	Einzelhandel mit Schuhen	246	9 431	283
47722	Einzelhandel mit Lederwaren und Reisegepäck	97	1 646	33
4773	Apotheken	906	165 002	5 101
4774	Einzelhandel mit medizinischen und orthopädischen Artikeln	335	19 448	613
4775	Einzelhandel mit kosmetischen Erzeugnissen und Körperpflegemitteln	626	2 633	59
4776	Einzelhandel mit Blumen, Pflanzen, Sämereien, Düngemitteln, zoologischem Bedarf und lebenden Tieren	1 145	9 217	143
47761	Einzelhandel mit Blumen, Pflanzen, Sämereien und Düngemitteln	871	7 509	98
47762	Einzelhandel mit zoologischem Bedarf und lebenden Tieren	274	1 708	44
4777	Einzelhandel mit Uhren und Schmuck	251	3 934	84
4778	Sonstiger Einzelhandel in Verkaufsräumen (ohne Antiquitäten und Gebrauchtwaren)	2 015	28 455	764
47781	Augenoptiker	311	12 256	284
47782	Einzelhandel mit Foto- und optischen Erzeugnissen (ohne Augenoptiker)	87	1 271	27
47783	Einzelhandel mit Kunstgegenständen, Bildern, kunstgewerblichen Erzeugnissen, Briefmarken, Münzen und Geschenkartikeln	405	2 839	87
47789	Sonstiger Einzelhandel a. n. g. (in Verkaufsräumen)	1 212	12 088	365
4779	Einzelhandel mit Antiquitäten und Gebrauchtwaren	824	6 311	153
47791	Einzelhandel mit Antiquitäten und antiken Teppichen	117	305	6
47792	Antiquariate	46	273	7
47799	Einzelhandel mit sonstigen Gebrauchtwaren	661	5 733	139
478	Einzelhandel an Verkaufsständen und auf Märkten	592	3 839	51
4781	Einzelhandel mit Nahrungs- und Genussmitteln, Getränken und Tabakwaren an Verkaufsständen und auf Märkten	197	2 103	25
4782	Einzelhandel mit Textilien, Bekleidung und Schuhen an Verkaufsständen und auf Märkten	264	920	12
4789	Einzelhandel mit sonstigen Gütern an Verkaufsständen und auf Märkten	131	816	15
479	Einzelhandel, nicht in Verkaufsräumen, an Verkaufsständen oder auf Märkten	3 515	23 026	660
4791	Versand- und Internet-Einzelhandel	1 206	4 879	282
4799	Sonstiger Einzelhandel, nicht in Verkaufsräumen, an Verkaufsständen oder auf Märkten	2 309	18 147	379
47991	Einzelhandel vom Lager mit Brennstoffen	187	4 605	95
47999	Sonstiger Einzelhandel a. n. g. (nicht in Verkaufsräumen)	2 122	13 542	284



Noch: 6. Gewerbesteuerpflichtige, Gewerbeertrag und Steuermessbetrag 2010  
nach Wirtschaftszweigen

WZ 2008	Wirtschaftliche Gliederung	Steuer- pflichtige	Abgerundeter Gewerbeertrag	Einheitlicher Steuermessbetrag
		Anzahl	1 000 €	1 000 €
<b>H</b>	<b>Verkehr und Lagerei</b>	<b>5 033</b>	<b>116 729</b>	<b>3 733</b>
49	Landverkehr und Transport in Rohrfernleitungen	3 108	54 968	1 693
491	Personenbeförderung im Eisenbahnfernverkehr	17	-2 874	.
492	Güterbeförderung im Eisenbahnverkehr	7	848	.
493	Sonstige Personenbeförderung im Landverkehr	1 116	5 458	349
4931	Personenbeförderung im Nahverkehr zu Lande (ohne Taxis)	77	-9 842	46
4932	Betrieb von Taxis	819	16 100	213
4939	Sonstige Personenbeförderung im Landverkehr a. n. g.	220	-800	90
49391	Personenbeförderung im Omnibus-Linienfernverkehr	33	705	.
49392	Personenbeförderung im Omnibus-Gelegenheitsverkehr	153	-2 022	55
49399	Personenbeförderung im Landverkehr a. n. g.	34	517	.
494	Güterbeförderung im Straßenverkehr, Umzugstransporte	1 968	51 535	1 296
4941	Güterbeförderung im Straßenverkehr	1 922	50 645	1 278
4942	Umzugstransporte	46	890	17
50	Schifffahrt	21	-223	.
503	Personenbeförderung in der Binnenschifffahrt	14	48	2
504	Güterbeförderung in der Binnenschifffahrt	7	-271	.
51	Luftfahrt	44	6 242	.
511	Personenbeförderung in der Luftfahrt	40	185	9
512	Güterbeförderung in der Luftfahrt und Raumtransport	4	6 057	.
5121	Güterbeförderung in der Luftfahrt	4	6 057	.
52	Lagerei sowie Erbringung von sonstigen Dienstleistungen für den Verkehr	1 430	45 410	1 473
521	Lagerei	22	399	18
522	Erbringung von sonstigen Dienstleistungen für den Verkehr	1 408	45 011	1 455
5221	Erbringung von sonstigen Dienstleistungen für den Landverkehr	118	2 983	98
52211	Betrieb von Parkhäusern und Parkplätzen	30	-128	3
52212	Betrieb von Verkehrswegen für Straßenfahrzeuge	3	78	.
52213	Betrieb von Verkehrswegen für Schienenfahrzeuge	.	.	.
52214	Betr.v.Bahnhöfen f.Pers.verk.einschl.Omnibusb.	10	265	6
52215	Betrieb von Güterabfertigungseinrichtungen für Schienen- und Straßenfahrzeuge (ohne Frachtumschlag)	.	.	-
52219	Erbringung von sonstigen Dienstleistungen für den Landverkehr a. n. g.	72	2 483	72
5222	Erbringung von sonstigen Dienstleistungen für die Schifffahrt	4	-1 063	-
52222	Betrieb von Häfen	.	.	-
52229	Erbringung von sonstigen Dienstleistungen für die Schifffahrt a. n. g.	.	.	-
5223	Erbringung von sonstigen Dienstleistungen für die Luftfahrt	20	-259	.
52231	Betrieb von Flughäfen und Landeplätzen für Luftfahrzeuge	7	-206	.
52239	Erbringung von sonstigen Dienstleistungen für die Luftfahrt a. n. g.	13	-53	2
5224	Frachtumschlag	6	158	.
5229	Erbringung von sonstigen Dienstleistungen für den Verkehr a. n. g.	1 260	43 192	1 350
52291	Spedition	1 111	39 955	1 259
52299	Erbringung von Dienstleistungen für den Verkehr a. n. g.	149	3 237	92
53	Post-, Kurier- und Expressdienste	430	10 332	343
532	Sonstige Post-, Kurier- und Expressdienste	430	10 332	343
<b>I</b>	<b>Gastgewerbe</b>	<b>8 894</b>	<b>83 150</b>	<b>2 503</b>
55	Beherbergung	2 459	5 393	741
551	Hotels, Gasthöfe und Pensionen	2 039	5 808	680
5510	Hotels, Gasthöfe und Pensionen	2 039	5 808	680
55101	Hotels (ohne Hotels garnis)	511	-5 262	387
55102	Hotels garnis	92	836	36
55103	Gasthöfe	685	9 228	173

Noch: 6. Gewerbesteuerpflichtige, Gewerbeertrag und Steuermessbetrag 2010  
nach Wirtschaftszweigen

WZ 2008	Wirtschaftliche Gliederung	Steuer- pflichtige	Abgerundeter Gewerbeertrag	Einheitlicher Steuermessbetrag
		Anzahl	1 000 €	1 000 €
55104	Pensionen	751	1 007	84
552	Ferienunterkünfte und ähnliche Beherbergungsstätten	181	-695	24
5520	Ferienunterkünfte und ähnliche Beherbergungsstätten	181	-695	24
55201	Erholungs- und Ferienheime	23	-327	.
55202	Ferienzentren	14	-117	.
55203	Ferienhäuser und Ferienwohnungen	128	-657	5
55204	Jugendherbergen und Hütten	16	406	14
553	Campingplätze	52	338	15
559	Sonstige Beherbergungsstätten	187	-58	22
5590	Sonstige Beherbergungsstätten	187	-58	22
55901	Privatquartiere	114	177	8
55909	Sonstige Beherbergungsstätten a. n. g.	73	-234	14
56	Gastronomie	6 435	77 757	1 762
561	Restaurants, Gaststätten, Imbissstuben, Cafés, Eissalons u. Ä.	4 271	53 676	1 150
5610	Restaurants, Gaststätten, Imbissstuben, Cafés, Eissalons u. Ä.	4 271	53 676	1 150
56101	Restaurants mit herkömmlicher Bedienung	2 372	32 618	721
56102	Restaurants mit Selbstbedienung	92	4 873	152
56103	Imbissstuben u. Ä.	1 231	11 595	177
56104	Cafés	387	2 033	51
56105	Eissalons	189	2 557	50
562	Caterer und Erbringung sonstiger Verpflegungsdienstleistungen	700	14 351	410
5621	Event-Caterer	162	980	25
5629	Erbringung sonstiger Verpflegungsdienstleistungen	538	13 372	385
563	Ausschank von Getränken	1 464	9 729	202
5630	Ausschank von Getränken	1 464	9 729	202
56301	Schankwirtschaften	937	7 791	121
56302	Diskotheiken und Tanzlokale	318	457	24
56303	Bars	61	246	3
56304	Vergnügungslokale	35	288	24
56309	Sonstige getränkegeprägte Gastronomie	113	948	29
<b>J</b>	<b>Information und Kommunikation</b>	<b>5 243</b>	<b>155 853</b>	<b>6 063</b>
58	Verlagswesen	437	37 861	1 405
581	Verlegen von Büchern und Zeitschriften; sonstiges Verlagswesen (ohne Software)	416	32 962	1 226
5811	Verlegen von Büchern	111	2 762	97
5812	Verlegen von Adressbüchern und Verzeichnissen	15	3 462	116
5813	Verlegen von Zeitungen	36	4 027	226
5814	Verlegen von Zeitschriften	42	1 269	46
5819	Sonstiges Verlagswesen (ohne Software)	212	21 443	741
582	Verlegen von Software	21	4 899	179
5821	Verlegen von Computerspielen	9	-235	.
5829	Verlegen von sonstiger Software	12	5 134	.
59	Herstellung, Verleih und Vertrieb von Filmen und Fernseh- programmen; Kinos; Tonstudios und Verlegen von Musik	471	3 604	177
591	Herstellung von Filmen und Fernsehprogrammen, deren Verleih und Vertrieb; Kinos	338	3 235	164
5911	Herstellung von Filmen, Videofilmen und Fernsehprogrammen	238	2 975	157
5912	Nachbearbeitung und sonstige Filmtechnik	12	95	1
5913	Filmverleih und -vertrieb (ohne Videotheken)	43	80	2
5914	Kinos	45	84	5
592	Tonstudios; Herstellung von Hörfunkbeiträgen; Verlegen von bespielten Tonträgern und Musikalien	133	369	12
5920	Tonstudios; Herstellung von Hörfunkbeiträgen; Verlegen von bespielten Tonträgern und Musikalien	133	369	12
59201	Tonstudios und Herstellung von Hörfunkbeiträgen	44	62	.
59202	Verlegen von bespielten Tonträgern	37	74	.
59203	Verlegen von Musikalien	52	233	9

Noch: 6. Gewerbesteuerpflichtige, Gewerbeertrag und Steuermessbetrag 2010  
nach Wirtschaftszweigen

WZ 2008	Wirtschaftliche Gliederung	Steuer- pflichtige	Abgerundeter Gewerbeertrag	Einheitlicher Steuermessbetrag
		Anzahl	1 000 €	1 000 €
60	Rundfunkveranstalter	51	5 084	302
601	Hörfunkveranstalter	38	5 835	300
602	Fernsehveranstalter	13	-751	2
61	Telekommunikation	139	3 443	326
611	Leitungsgebundene Telekommunikation	.	.	.
612	Drahtlose Telekommunikation	31	3 728	.
613	Satellitenkommunikation	.	.	.
619	Sonstige Telekommunikation	81	2 647	88
6190	Sonstige Telekommunikation	81	2 647	88
61901	Internetserviceprovider	33	1 781	68
61909	Sonstige Telekommunikation a. n. g.	48	865	20
62	Erbringung von Dienstleistungen der Informationstechnologie	2 903	89 969	3 294
620	Erbringung von Dienstleistungen der Informationstechnologie	2 903	89 969	3 294
6201	Programmierungstätigkeiten	1 288	47 247	1 829
62011	Entwicklung und Programmierung von Internetpräsentationen	565	13 779	454
62019	Sonstige Softwareentwicklung	723	33 468	1 375
6202	Erbringung von Beratungsleistungen auf dem Gebiet der Informationstechnologie	770	17 278	551
6203	Betrieb von Datenverarbeitungseinrichtungen für Dritte	187	8 859	315
6209	Erbringung von sonstigen Dienstleistungen der Informationstechnologie	658	16 584	599
63	Informationsdienstleistungen	1 242	15 891	559
631	Datenverarbeitung, Hosting und damit verbundene Tätigkeiten; Webportale	84	953	46
6311	Datenverarbeitung, Hosting und damit verbundene Tätigkeiten	36	481	26
6312	Webportale	48	472	20
639	Erbringung von sonstigen Informationsdienstleistungen	1 158	14 938	513
6391	Korrespondenz- und Nachrichtenbüros	21	318	9
6399	Erbringung von sonstigen Informationsdienstleistungen a. n. g.	1 137	14 620	504
<b>K</b>	<b>Erbringung von Finanz- und Versicherungs- dienstleistungen</b>	<b>8 898</b>	<b>723 816</b>	<b>24 866</b>
64	Erbringung von Finanzdienstleistungen	948	459 174	18 677
641	Zentralbanken und Kreditinstitute	39	494 983	17 432
6419	Kreditinstitute (ohne Spezialkreditinstitute)	39	494 983	17 432
64192	Kreditinstitute des Sparkassensektors	14	414 796	14 515
64193	Kreditinstitute des Genossenschaftssektors	22	83 330	.
64195	Kreditinstitute mit Sonderaufgaben	.	.	.
64196	Bausparkassen	.	.	.
642	Beteiligungsgesellschaften	847	-45 453	853
649	Sonstige Finanzierungsinstitutionen	62	9 645	393
6491	Institutionen für Finanzierungsleasing	20	-1 309	13
6492	Spezialkreditinstitute	7	182	.
64922	Leihhäuser	7	182	.
6499	Erbringung von sonstigen Finanzdienstleistungen a. n. g.	35	10 772	.
64991	Investment-AG.und Fonds von. Kapitalgesellschaften (ohne Geldmarktfonds)	.	.	.
64999	Sonstige Finanzierungsinstitutionen a. n. g.	.	10 772	.
65	Versicherungen, Rückversicherungen und Pensionskassen (ohne Sozialversicherung)	.	.	.
651	Versicherungen	.	.	.
6511	Lebensversicherungen	.	.	.
6512	Nichtlebensversicherungen	.	.	.
65122	Schaden- und Unfallversicherungen	.	.	.
66	Mit Finanz- und Versicherungsdienstleistungen verbundene Tätigkeiten	.	.	.
661	Mit Finanzdienstleistungen verbundene Tätigkeiten	1 688	38 311	1 252
6611	Effekten- und Warenbörsen	5	2 081	.
6612	Effekten- und Warenhandel	6	103	.

Noch: 6. Gewerbesteuerpflichtige, Gewerbeertrag und Steuermessbetrag 2010  
nach Wirtschaftszweigen

WZ 2008	Wirtschaftliche Gliederung	Steuer- pflichtige	Abgerundeter Gewerbeertrag	Einheitlicher Steuermessbetrag
		Anzahl	1 000 €	1 000 €
6619	Sonstige mit Finanzdienstleistungen verbundene Tätigkeiten	1 677	36 128	1 176
662	Mit Versicherungsdienstleistungen und Pensionskassen verbundene Tätigkeiten	6 257	220 441	4 730
6621	Risiko- und Schadensbewertung	138	4 193	107
6622	Tätigkeiten von Versicherungsmaklerinnen und -maklern	5 904	212 733	4 551
6629	Sonstige mit Versicherungsdienstleistungen und Pensionskassen verbundene Tätigkeiten	215	3 515	72
663	Fondsmanagement	.	.	.
<b>L</b>	<b>Grundstücks- und Wohnungswesen</b>	<b>8 686</b>	<b>-9 079</b>	<b>6 177</b>
681	Kauf und Verkauf von eigenen Grundstücken, Gebäuden und Wohnungen	1 457	-17 854	1 083
682	Vermietung, Verpachtung von eigenen oder geleasteten Grundstücken, Gebäuden und Wohnungen	3 547	-17 396	2 715
683	Vermittlung und Verwaltung von Grundstücken, Gebäuden und Wohnungen für Dritte	3 682	26 170	2 379
6831	Vermittlung von Grundstücken, Gebäuden und Wohnungen für Dritte	2 347	26 578	959
6832	Verwaltung von Grundstücken, Gebäuden und Wohnungen für Dritte	1 335	-408	1 420
<b>M</b>	<b>Erbringung von freiberuflichen, wissenschaftlichen und technischen Dienstleistungen</b>	<b>11 259</b>	<b>173 664</b>	<b>8 521</b>
69	Rechts- und Steuerberatung, Wirtschaftsprüfung	1 372	32 647	907
691	Rechtsberatung	77	2 627	90
69102	Rechtsanwaltskanzleien ohne Notariat	45	1 719	.
69103	Notariate	.	.	.
69104	Patentanwaltskanzleien	.	.	.
69109	Erbringung sonstiger juristischer Dienstleistungen a. n. g.	.	.	.
692	Wirtschaftsprüfung und Steuerberatung; Buchführung	1 295	30 020	817
6920	Wirtschaftsprüfung und Steuerberatung; Buchführung	1 295	30 020	817
69201	Praxen von Wirtschaftsprüferinnen und -prüfern, Wirtschaftsprüfungsgesellschaften	63	1 128	48
69202	Praxen von vereidigten Buchprüferinnen und -prüfern, Buchprüfungsgesellschaften	12	157	4
69203	Praxen von Steuerbevollmächtigten, Steuerberaterinnen und -beratern, Steuerberatungsgesellschaften	637	20 118	630
69204	Buchführung (ohne Datenverarbeitungsdienste)	583	8 617	135
70	Verwaltung und Führung von Unternehmen und Betrieben; Unternehmensberatung	3 937	-3 488	1 461
701	Verwaltung und Führung von Unternehmen und Betrieben	1 783	-28 420	697
7010	Verwaltung und Führung von Unternehmen und Betrieben	1 783	-28 420	697
70101	Managementtätigkeiten von Holdinggesellschaften	15	1 585	.
70109	Sonstige Verwaltung und Führung von Unternehmen und Betrieben	1 768	-30 006	.
702	Public-Relations- und Unternehmensberatung	2 154	24 933	765
7021	Public-Relations-Beratung	53	1 501	50
7022	Unternehmensberatung	2 101	23 432	715
71	Architektur- und Ingenieurbüros; technische, physikalische und chemische Untersuchung	2 737	96 525	3 891
711	Architektur- und Ingenieurbüros	2 482	75 088	3 101
7111	Architekturbüros	193	3 469	132
71111	Architekturbüros für Hochbau	121	1 701	75
71112	Büros für Innenarchitektur	17	252	8
71113	Architekturbüros für Orts-, Regional- und Landesplanung	34	1 289	46
71114	Architekturbüros für Garten- und Landschaftsgestaltung	21	228	4
7112	Ingenieurbüros	2 289	71 619	2 968
71121	Ingenieurbüros für bautechnische Gesamtplanung	993	24 197	1 122

Noch: 6. Gewerbesteuerpflichtige, Gewerbeertrag und Steuermessbetrag 2010  
nach Wirtschaftszweigen

WZ 2008	Wirtschaftliche Gliederung	Steuer- pflichtige	Abgerundeter Gewerbeertrag	Einheitlicher Steuermessbetrag
		Anzahl	1 000 €	1 000 €
71122	Ingenieurbüros für technische Fachplanung und Ingenieurdesign	736	36 704	1 514
71123	Vermessungsbüros	55	872	22
71129	Sonstige Ingenieurbüros	505	9 845	311
712	Technische, physikalische und chemische Untersuchung	255	21 437	790
72	Forschung und Entwicklung	379	10 811	1 232
721	Forschung und Entwicklung im Bereich Natur-, Ingenieur-, Agrarwissenschaften und Medizin	356	10 465	1 213
7211	Forschung und Entwicklung im Bereich Biotechnologie	31	166	14
7219	Sonstige Forschung und Entwicklung im Bereich Natur-, Ingenieur-, Agrarwissenschaften und Medizin	325	10 299	1 199
722	Forschung und Entwicklung im Bereich Rechts-, Wirtschafts- und Sozialwissenschaften sowie im Bereich Sprach-, Kultur- und Kunstwissenschaften	23	346	19
73	Werbung und Marktforschung	1 788	25 358	698
731	Werbung	1 704	23 184	635
7311	Werbeagenturen	1 651	22 535	623
7312	Vermarktung und Vermittlung von Werbezeiten und Werbeflächen	53	649	12
732	Markt- und Meinungsforschung	84	2 174	63
74	Sonstige freiberufliche, wissenschaftliche und technische Tätigkeiten	978	10 764	310
741	Ateliers für Textil-, Schmuck-, Grafik- u. ä. Design	245	2 259	37
7410	Ateliers für Textil-, Schmuck-, Grafik- u. ä. Design	245	2 259	37
74101	Industrie-, Produkt- und Mode-Design	37	170	4
74102	Grafik- und Kommunikationsdesign	99	1 126	17
74103	Interior Design und Raumgestaltung	109	963	16
742	Fotografie und Fotolabors	396	4 720	100
7420	Fotografie und Fotolabors	396	4 720	100
74201	Fotografie	375	3 598	.
74202	Fotolabors	21	1 122	.
743	Übersetzen und Dolmetschen	40	738	16
7430	Übersetzen und Dolmetschen	40	738	16
74301	Übersetzen	11	304	8
74302	Dolmetschen	29	434	8
749	Sonstige freiberufliche, wissenschaftliche und technische Tätigkeiten a. n. g.	297	3 048	157
75	Veterinärwesen	68	1 045	20
750	Veterinärwesen	68	1 045	20
7500	Veterinärwesen	68	1 045	20
75001	Tierarztpraxen	18	559	16
75009	Sonstiges Veterinärwesen	50	486	5
<b>N</b>	<b>Erbringung von sonstigen wirtschaftlichen Dienstleistungen</b>	<b>8 949</b>	<b>175 697</b>	<b>5 541</b>
77	Vermietung von beweglichen Sachen	1 384	21 646	794
771	Vermietung von Kraftwagen	346	2 401	90
7711	Vermietung von Kraftwagen mit einem Gesamtgewicht von 3,5 t oder weniger	288	2 249	79
7712	Vermietung von Kraftwagen mit einem Gesamtgewicht von mehr als 3,5 t	58	151	11
772	Vermietung von Gebrauchsgütern	.	2 316	73
7721	Vermietung von Sport- und Freizeitgeräten	.	-29	.
7722	Videotheken	63	349	.
7729	Vermietung von sonstigen Gebrauchsgütern	141	1 996	66
773	Vermietung von Maschinen, Geräten und sonstigen beweglichen Sachen	795	16 930	631

Noch: 6. Gewerbesteuerpflichtige, Gewerbeertrag und Steuermessbetrag 2010  
nach Wirtschaftszweigen

WZ 2008	Wirtschaftliche Gliederung	Steuer- pflichtige	Abgerundeter Gewerbeertrag	Einheitlicher Steuermessbetrag
		Anzahl	1 000 €	1 000 €
7731	Vermietung von landwirtschaftlichen Maschinen und Geräten	32	1 442	59
7732	Vermietung von Baumaschinen und -geräten	299	7 563	247
7733	Vermietung von Büromaschinen, Datenverarbeitungsgeräten und -einrichtungen	9	-48	.
7734	Vermietung von Wasserfahrzeugen	38	-334	.
7735	Vermietung von Luftfahrzeugen	13	-163	-
7739	Vermietung von sonstigen Maschinen, Geräten und beweglichen Sachen a. n. g.	404	8 470	324
774	Leasing von nichtfinanziellen immateriellen Vermögensgegenständen (ohne Copyrights)	.	-	-
78	Vermittlung und Überlassung von Arbeitskräften	648	15 948	568
781	Vermittlung von Arbeitskräften	433	7 993	243
782	Befristete Überlassung von Arbeitskräften	161	7 007	272
783	Sonstige Überlassung von Arbeitskräften	54	947	52
79	Reisebüros, Reiseveranstalter und Erbringung sonstiger Reservierungsdienstleistungen	1 006	28 080	790
791	Reisebüros und Reiseveranstalter	962	27 658	.
7911	Reisebüros	699	17 387	416
7912	Reiseveranstalter	263	10 271	.
799	Erbringung sonstiger Reservierungsdienstleistungen	44	422	.
80	Wach- und Sicherheitsdienste sowie Detekteien	289	8 541	246
801	Private Wach- und Sicherheitsdienste	192	6 181	191
802	Sicherheitsdienste mithilfe von Überwachungs- und Alarmsystemen	19	1 062	35
803	Detekteien	78	1 299	19
81	Gebäudebetreuung; Garten- und Landschaftsbau	2 786	80 369	1 917
811	Hausmeisterdienste	1 143	22 010	470
812	Reinigung von Gebäuden, Straßen und Verkehrsmitteln	906	40 428	966
8121	Allgemeine Gebäudereinigung	444	17 307	465
8122	Spezielle Reinigung von Gebäuden und Reinigung von Maschinen	351	19 930	421
81221	Schornsteinreinigung	313	17 278	343
81229	Sonstige spezielle Reinigung von Gebäuden und Maschinen	38	2 652	78
8129	Reinigung a. n. g.	111	3 191	80
81291	Reinigung von Verkehrsmitteln	16	791	23
81292	Desinfektion und Schädlingsbekämpfung	39	1 344	30
81299	Sonstige Reinigung a. n. g.	56	1 056	26
813	Garten- und Landschaftsbau sowie Erbringung von sonstigen gärtnerischen Dienstleistungen	737	17 931	481
8130	Garten- und Landschaftsbau sowie Erbringung von sonstigen gärtnerischen Dienstleistungen	737	17 931	481
81301	Garten- und Landschaftsbau	620	15 793	432
81309	Erbringung von sonstigen gärtnerischen Dienstleistungen	117	2 138	50
82	Erbringung von wirtschaftlichen Dienstleistungen für Unternehmen und Privatpersonen a. n. g.	2 836	21 113	1 227
821	Sekretariats- und Schreibdienste, Copy-Shops	655	3 833	57
8211	Allgemeine Sekretariats- und Schreibdienste	433	2 566	39
8219	Copy-Shops; Dokumentenvorbereitung und Erbringung sonstiger spezieller Sekretariatsdienste	222	1 267	18
822	Call Center	70	1 342	55
823	Messe-, Ausstellungs- und Kongressveranstalter	300	-10 722	170
829	Erbringung sonstiger wirtschaftlicher Dienstleistungen für Unternehmen und Privatpersonen	1 811	26 660	945
8291	Inkassobüros und Auskunftfeien	63	1 708	.
82911	Inkassobüros	46	1 427	55
82912	Auskunftfeien	17	280	.
8292	Abfüllen und Verpacken	23	4 322	.

Noch: 6. Gewerbesteuerpflichtige, Gewerbeertrag und Steuermessbetrag 2010  
nach Wirtschaftszweigen

WZ 2008	Wirtschaftliche Gliederung	Steuer- pflichtige	Abgerundeter Gewerbeertrag	Einheitlicher Steuermessbetrag
		Anzahl	1 000 €	1 000 €
8299	Erbringung sonstiger wirtschaftlicher Dienstleistungen für Unternehmen und Privatpersonen a. n. g.	1 725	20 630	735
82991	Versteigerungsgewerbe	41	1 506	41
82999	Erbringung von anderen wirtschaftlichen Dienstleistungen für Unternehmen und Privatpersonen a. n. g.	1 684	19 124	694
<b>P</b>	<b>Erziehung und Unterricht</b>	<b>986</b>	<b>6 345</b>	<b>302</b>
851	Kindergärten und Vorschulen	9	7	.
853	Weiterführende Schulen	75	1 600	64
8531	Allgemein bildende weiterführende Schulen	7	.	.
8532	Berufsbildende weiterführende Schulen	68	.	.
854	Tertiärer und post-sekundärer, nicht tertiärer Unterricht	20	20	.
8541	Post-sekundärer, nicht tertiärer Unterricht	12	-53	.
8542	Tertiärer Unterricht	8	72	.
85421	Universitäten	.	-	-
85422	Allgemeine Fachhochschulen	.	.	-
85424	Berufsakademien, Fachakademien, Schulen des Gesundheitswesens	.	.	.
855	Sonstiger Unterricht	863	4 751	229
8551	Sport- und Freizeitunterricht	181	349	14
8552	Kulturunterricht	35	-23	.
8553	Fahr- und Flugschulen	157	98	14
8559	Sonstiger Unterricht a. n. g.	490	4 327	.
85591	Allgemeine und politische Erwachsenenbildung	7	-1	.
85592	Berufliche Erwachsenenbildung	398	3 929	173
85599	Unterricht a. n. g.	85	398	28
856	Erbringung von Dienstleistungen für den Unterricht	19	-32	.
<b>Q</b>	<b>Gesundheits- und Sozialwesen</b>	<b>1 711</b>	<b>39 563</b>	<b>1 755</b>
86	Gesundheitswesen	1 235	37 207	1 645
861	Krankenhäuser	101	13 018	479
8610	Krankenhäuser	101	13 018	479
86101	Krankenhäuser (ohne Hochschulkliniken, Vorsorge- und Rehabilitationskliniken)	76	10 554	391
86102	Hochschulkliniken	.	.	.
86103	Vorsorge- und Rehabilitationskliniken	.	.	.
862	Arzt- und Zahnarztpraxen	105	11 049	394
8621	Arztpraxen für Allgemeinmedizin	19	15	.
8622	Facharztpraxen	33	10 858	386
8623	Zahnarztpraxen	53	176	.
869	Gesundheitswesen a. n. g.	1 029	13 141	773
8690	Gesundheitswesen a. n. g.	1 029	13 141	773
86901	Praxen von psychologischen Psychotherapeutinnen und -therapeuten	35	631	23
86902	Massagepraxen, Krankengymnastikpraxen, Praxen von medizinischen Bademeisterinnen und Bademeistern, Hebammen und Entbindungspflegern sowie von verwandten Berufen	258	2 109	81
86903	Heilpraktikerpraxen	39	52	1
86909	Sonstige selbstständige Tätigkeiten im Gesundheitswesen	697	10 349	667
87	Heime (ohne Erholungs- und Ferienheime)	79	-157	13
871	Pflegeheime	47	-23	7
873	Altenheime; Alten- und Behindertenwohnheime	24	-282	1
879	Sonstige Heime (ohne Erholungs- und Ferienheime)	8	148	5
88	Sozialwesen (ohne Heime)	397	2 512	97
881	Soziale Betreuung älterer Menschen und Behinderter	133	1 948	61
8810	Soziale Betreuung älterer Menschen und Behinderter	133	1 948	61
88101	Ambulante soziale Dienste	115	1 782	58
88102	Sonstige soziale Betreuung älterer Menschen und Behinderter	18	166	3

Noch: 6. Gewerbesteuerpflichtige, Gewerbeertrag und Steuermessbetrag 2010  
nach Wirtschaftszweigen

WZ 2008	Wirtschaftliche Gliederung	Steuer- pflichtige	Abgerundeter Gewerbeertrag	Einheitlicher Steuermessbetrag
		Anzahl	1 000 €	1 000 €
889	Sonstiges Sozialwesen (ohne Heime)	264	564	36
8891	Tagesbetreuung von Kindern	16	35	1
8899	Sonstiges Sozialwesen a. n. g.	248	529	35
<b>R</b>	<b>Kunst, Unterhaltung und Erholung</b>	<b>3 601</b>	<b>-2 793</b>	<b>792</b>
90	Kreative, künstlerische und unterhaltende Tätigkeiten	671	113	164
900	Kreative, künstlerische und unterhaltende Tätigkeiten	671	113	164
9001	Darstellende Kunst	203	475	14
90011	Theaterensembles	.	.	.
90012	Ballettgruppen, Orchester, Kapellen und Chöre	47	355	11
90013	Selbstständige Artistinnen und Artisten, Zirkusgruppen	.	.	.
90014	Selbstständige Bühnen-, Film-, Hörfunk- und Fernsehkünstlerinnen und -künstler sowie sonstige darstellende Kunst	142	116	.
9002	Erbringung von Dienstleistungen für die darstellende Kunst	105	1 471	37
9003	Künstlerisches und schriftstellerisches Schaffen	245	2 222	44
90031	Selbstständige Komponistinnen, Komponisten, Musikbearbeiterinnen und Musikbearbeiter	20	543	.
90032	Selbstständige Schriftstellerinnen und Schriftsteller	19	111	.
90033	Selbstständige bildende Künstlerinnen und Künstler	93	374	6
90034	Selbstständige Restauratorinnen und Restauratoren	54	637	12
90035	Selbstständige Journalistinnen und Journalisten, Pressefotografinnen und Pressefotografen	59	556	10
9004	Betrieb von Kultur- und Unterhaltungseinrichtungen	118	-4 056	68
90041	Theater- und Konzertveranstalter	88	-536	65
90042	Opern- und Schauspielhäuser, Konzerthallen und ähnliche Einrichtungen	9	-3 635	.
90043	Varietés und Kleinkunsthäuser	21	115	.
91	Bibliotheken, Archive, Museen, botanische und zoologische Gärten	87	-730	32
910	Bibliotheken, Archive, Museen, botanische und zoologische Gärten	87	-730	32
9101	Bibliotheken und Archive	5	856	.
9102	Museen	51	-1 680	1
9103	Betrieb von historischen Stätten und Gebäuden und ähnlichen Attraktionen	4	18	.
9104	Botanische und zoologische Gärten sowie Naturparks	27	75	2
92	Spiel-, Wett- und Lotteriewesen	255	3 588	128
920	Spiel-, Wett- und Lotteriewesen	255	3 588	128
9200	Spiel-, Wett- und Lotteriewesen	255	3 588	128
92001	Spielhallen und Betrieb von Spielautomaten	220	1 727	73
92002	Spielbanken und Spielklubs	.	.	-
92003	Wett-, Toto- und Lotteriewesen	.	.	55
93	Erbringung von Dienstleistungen des Sports, der Unterhaltung und der Erholung	2 588	-5 764	468
931	Erbringung von Dienstleistungen des Sports	981	-6 793	234
9311	Betrieb von Sportanlagen	328	-5 479	96
9312	Sportvereine	197	-3 136	13
9313	Fitnesszentren	260	1 625	95
9319	Erbringung von sonstigen Dienstleistungen des Sports	196	197	29
932	Erbringung von sonstigen Dienstleistungen der Unterhaltung und der Erholung	1 607	1 029	235
9321	Vergnügungs- und Themenparks	133	1 817	36
9329	Erbringung von Dienstleistungen der Unterhaltung und der Erholung a. n. g.	1 474	-788	199
<b>S</b>	<b>Erbringung von sonstigen Dienstleistungen</b>	<b>20 814</b>	<b>206 915</b>	<b>4 540</b>
94	Interessenvertretungen sowie kirchliche und sonstige religiöse Vereinigungen (ohne Sozialwesen und Sport)	816	-159	59



Noch: 6. Gewerbesteuerpflichtige, Gewerbeertrag und Steuermessbetrag 2010  
nach Wirtschaftszweigen

WZ 2008	Wirtschaftliche Gliederung	Steuer- pflichtige	Abgerundeter Gewerbeertrag	Einheitlicher Steuermessbetrag
		Anzahl	1 000 €	1 000 €
941	Wirtschafts- und Arbeitgeberverbände, Berufsorganisationen	64	-65	3
9411	Wirtschafts- und Arbeitgeberverbände	33	-55	.
9412	Berufsorganisationen	31	-10	.
949	Kirchliche Vereinigungen; politische Parteien sowie sonstige Interessenvertretungen und Vereinigungen a. n. g.	752	-94	56
9491	Kirchliche und sonstige religiöse Vereinigungen	22	-457	.
9492	Politische Parteien und Vereinigungen	14	-10	.
9499	Sonstige Interessenvertretungen und Vereinigungen a. n. g.	716	373	53
94991	Organisationen der Bildung, Wissenschaft und Forschung	93	291	17
94992	Organisationen der Kultur	57	137	5
94993	Verbraucherorganisationen	66	-535	0
94994	Jugendorganisationen	22	39	1
94999	Interessenvertretungen und Vereinigungen a. n. g.	478	441	31
95	Reparatur von Datenverarbeitungsgeräten und Gebrauchsgütern	607	9 698	187
951	Reparatur von Datenverarbeitungs- und Telekommunikationsgeräten	100	1 601	43
9511	Reparatur von Datenverarbeitungsgeräten und peripheren Geräten	92	1 576	42
9512	Reparatur von Telekommunikationsgeräten	8	25	1
952	Reparatur von Gebrauchsgütern	507	8 097	144
9521	Reparatur von Geräten der Unterhaltungselektronik	23	345	6
9522	Reparatur von elektrischen Haushaltsgeräten und Gartengeräten	85	1 631	30
9523	Reparatur von Schuhen und Lederwaren	60	680	6
9524	Reparatur von Möbeln und Einrichtungsgegenständen	23	364	7
9525	Reparatur von Uhren und Schmuck	74	1 247	23
9529	Reparatur von sonstigen Gebrauchsgütern	242	3 830	71
96	Erbringung von sonstigen überwiegend persönlichen Dienstleistungen	19 391	197 376	4 294
960	Erbringung von sonst. überwiegend persönlichen Dienstleistungen	19 391	197 376	4 294
9601	Wäscherei und chemische Reinigung	233	5 926	162
9602	Frisör- und Kosmetiksalons	3 167	31 596	348
96021	Frisörsalons	1 536	26 548	307
96022	Kosmetiksalons	1 631	5 049	41
9603	Bestattungswesen	263	12 638	346
96031	Bestattungsinstitute	232	12 795	344
96032	Friedhöfe und Krematorien	31	-157	2
9604	Saunas, Solarien, Bäder u. Ä.	250	-6 148	27
9609	Erbringung von sonstigen Dienstleistungen a. n. g.	15 478	153 363	3 411

## 7. Gewerbesteuerpflichtige, Besteuerungsgrundlagen und Steuermessbetrag 2010

Besteuerungsgrundlagen	Insgesamt		Darunter Organschaften	
	Steuerpflichtige	Steuermessbetrag	Steuerpflichtige	Steuermessbetrag
	Anzahl	1 000 €	Anzahl	1 000 €
<b>Gewinn aus Gewerbebetrieb</b>	<b>116 247</b>	<b>7 332 043</b>	<b>226</b>	<b>1 119 536</b>
<b>Verlust aus Gewerbebetrieb</b>	<b>53 099</b>	<b>-2 032 494</b>	<b>135</b>	<b>-270 219</b>
Hinzurechnungen zum Gewinn nach § 8 GewStG				
Nr. 1a: Entgelte für Schulden	71 897	1 480 239	311	261 269
Nr. 1b: Renten und dauernde Lasten	185	1 553	-	-
Nr. 1c: Gewinnanteile des stillen Gesellschafters	604	18 879	15	1 276
Nr. 1d: 1/5 der Miet-/Pachtzinsen für bewegliche Wirtschaftsgüter	46 719	211 361	259	13 251
Nr. 1e: 1/2 der Miet-/Pachtzinsen für unbewegliche Wirtschaftsgüter	58 065	734 900	236	51 806
Nr. 1f: 1/4 der Aufwendungen für Konzessionen/Lizenzen	2 666	51 627	48	28 210
Finanzierungsanteile zusammen	90 156	2 498 559	333	355 811
Freibetrag § 8 Nr.1 GewStG	90 148	1 197 856	333	25 206
Anzurechnende Finanzierungsanteile nach § 8 Nr.1 GewStG, davon 25 %	3 593	325 630	201	82 651
Nr. 4: Gewinnanteile der persönlich haftenden Gesellschafter einer KGaA	13	679	.	.
Nr. 5: Gewinnanteile (Dividenden) und die diesen gleichgestellten Bezüge und erhaltenen Leistungen	1 793	29 362	71	10 486
Nr. 8: Anteile am Verlust von Personengesellschaften	422	88 007	25	63 052
Nr. 9: Ausgaben i.S.d. § 9 Abs. 1 Nr. 2 Körperschaftsteuergesetz	9 377	29 882	197	6 207
Nr. 10: Gewinnminderung bei Beteiligungsbesitz	4	63	-	-
Nr. 12: Ausländische Steuern	21	24	-	-
Hinzurechnungen zum Gewinn nach § 9 GewStG				
Nr. 3: Negativer Teil des Gewerbeertrags ausländischer Betriebsstätten	3	38	-	-
Hinzurechnungen zusammen	12 517	473 685	273	162 785
<b>Summe des Gewinns und der Hinzurechnungen</b>	<b>158 923</b>	<b>5 773 278</b>	<b>355</b>	<b>1 012 102</b>
Kürzungen des Gewinns und der Hinzurechnungen nach § 9 GewStG				
Nr. 1 S. 1: Einheitswert des Grundbesitzes, davon 1,2 %	11 467	57 400	203	11 070
Nr. 1 S. 2, 3: Erweiterte Kürzung bei Grundstücksunternehmen	294	65 502	7	5 156
Nr. 2: Anteile am Gewinn von Personengesellschaften	3 131	263 311	34	47 147
Nr. 2a: Gewinne aus Anteilen an nicht steuerbefreiten inländischen Kapitalgesellschaften usw.	417	46 512	7	962
Nr. 2b: Dem Gewerbeertrag einer KGaA hinzugerechnete Gewinnanteile	5	416	-	-
Nr. 3: Positiver Teil des Gewerbeertrages ausländischer Betriebsstätten	13	2 350	-	-
Nr. 5: Abziehbare Spenden und Beiträge	18 892	38 325	211	6 731
Nr. 7, 8: Gewinne aus Anteilen an ausländischen Kapitalgesellschaften	8	261	-	-
<b>Kürzungen zusammen</b>	<b>28 640</b>	<b>474 077</b>	<b>270</b>	<b>71 065</b>
Gewerbeertrag der Organgesellschaften	332	270 406	332	270 406
Verlustvortrag nach § 10a GewStG	32 494	756 048	112	142 224
<b>Abgerundeter Gewerbeertrag</b>	<b>169 346</b>	<b>4 851 331</b>	<b>361</b>	<b>1 077 050</b>
Freibetrag für den Gewerbeertrag	69 289	1 255 632	32	693
<b>Einheitlicher Steuermessbetrag</b>	<b>169 346</b>	<b>191 417</b>	<b>361</b>	<b>44 390</b>

## 8. Gewerbesteuerpflichtige und Steuermessbetrag 2007 und 2010 nach Kreisfreien Städten und Landkreisen

Schlüsselnummer	Kreisfreie Stadt Landkreis NUTS 2-Region <sup>1)</sup> Land	Steuerpflichtige <sup>2)</sup>				Einheitlicher Steuermessbetrag				
		2007	2010	Anteil	Veränderung	2007	2010	Anteil	Veränderung	je Unternehmen/ Betriebsstätte
		Anzahl		%		1 000 €		%		€
14 511	Chemnitz, Stadt	12 029	11 579	5,9	-3,7	16 413	20 303	7,5	23,7	1 753
14 521	Erzgebirgskreis	18 386	17 658	9,0	-4,0	22 344	17 218	6,4	-22,9	975
14 522	Mittelsachsen	15 392	16 305	8,3	5,9	28 078	26 783	9,9	-4,6	1 643
14 523	Vogtlandkreis	11 958	12 047	6,1	0,7	14 280	14 016	5,2	-1,9	1 163
14 524	Zwickau	14 907	15 461	7,8	3,7	22 656	22 153	8,2	-2,2	1 433
<b>14 5</b>	<b>Chemnitz, NUTS 2-Region</b>	<b>72 672</b>	<b>73 050</b>	<b>37,0</b>	<b>0,5</b>	<b>103 771</b>	<b>100 473</b>	<b>37,2</b>	<b>-3,2</b>	<b>1 375</b>
14 612	Dresden, Stadt	22 582	23 660	12,0	4,8	46 722	45 406	16,8	-2,8	1 919
14 625	Bautzen	14 689	15 195	7,7	3,4	19 181	18 941	7,0	-1,3	1 246
14 626	Görlitz	12 240	11 874	6,0	-3,0	20 690	13 819	5,1	-33,2	1 164
14 627	Meißen	12 309	12 797	6,5	4,0	20 661	16 366	6,1	-20,8	1 279
14 628	Sächsische Schweiz- Osterzgebirge	11 638	11 854	6,0	1,9	12 987	12 081	4,5	-7,0	1 019
<b>14 6</b>	<b>Dresden, NUTS 2-Region</b>	<b>73 458</b>	<b>75 380</b>	<b>38,2</b>	<b>2,6</b>	<b>120 243</b>	<b>106 613</b>	<b>39,4</b>	<b>-11,3</b>	<b>1 414</b>
14 713	Leipzig, Stadt	22 587	24 661	12,5	9,2	41 627	36 878	13,6	-11,4	1 495
14 729	Leipzig	13 267	13 833	7,0	4,3	17 495	15 009	5,6	-14,2	1 085
14 730	Nordsachsen	10 516	10 329	5,2	-1,8	11 408	11 458	4,2	0,4	1 109
<b>14 7</b>	<b>Leipzig, NUTS 2-Region</b>	<b>46 370</b>	<b>48 823</b>	<b>24,8</b>	<b>5,3</b>	<b>70 530</b>	<b>63 345</b>	<b>23,4</b>	<b>-10,2</b>	<b>1 297</b>
<b>14</b>	<b>Sachsen</b>	<b>192 500</b>	<b>197 253</b>	<b>100</b>	<b>2,5</b>	<b>294 544</b>	<b>270 431</b>	<b>100</b>	<b>-8,2</b>	<b>1 371</b>

1) In der aktuellen Fassung der NUTS-Klassifikation (EU-Systematik der Gebietseinheiten für die Statistik) entsprechen die NUTS 2-Regionen in Sachsen den ehemaligen Direktionsbezirken.

2) einschließlich Fälle ohne positiven einheitlichen Steuermessbetrag nach dem Austausch gebietsfremder Steuerfälle

## 9. Gewerbesteuerpflichtige und Steuermessbetrag von Festsetzungen ohne Zerlegungsanteile und Zerlegungsanteile 2010 nach regionaler Gliederung

Amtlicher Gemeinde- schlüssel	Gemeinde Landkreis NUTS 2-Region Land	Festsetzungen ohne Zerlegungsanteile		Zerlegungsanteile		Festsetzungen und Zerlegungen		
		steuer- pflichtige Gewerbe- betriebe <sup>1)</sup>	positiver einheitlicher Steuermess- betrag	Betriebs- stätten <sup>1)</sup>	positiver einheitlicher Steuermess- betrag	Gewerbe- betriebe, Betriebs- stätten <sup>1)</sup>	darunter mit positiven Steuer- messbetrag	
		Anzahl	1 000 €	Anzahl	1 000 €	Anzahl	1 000 €	
14 5 11 000	Chemnitz, Stadt	9 733	7 788	1 846	12 515	11 579	4 173	20 303
14 5 21 010	Amtsberg	173	29	23	19	196	50	47
14 5 21 020	Annaberg-Buchholz, Stadt	919	637	235	629	1 154	430	1 266
14 5 21 030	Aue, Stadt	635	954	266	597	901	356	1 551
14 5 21 040	Auerbach	86	29	25	33	111	36	62
14 5 21 050	Bad Schlema	194	86	57	80	251	87	166
14 5 21 060	Bärenstein	106	25	26	31	132	36	56
14 5 21 080	Bockau	82	67	13	9	95	30	76
14 5 21 090	Börmichen/Erzgeb.	41	7	14	7	55	16	14
14 5 21 100	Borstendorf	23	4	10	22	33	12	26
14 5 21 110	Breitenbrunn/Erzgeb.	233	141	38	44	271	85	186
14 5 21 120	Burkhardtsdorf	272	84	53	82	325	103	166
14 5 21 130	Crottendorf	173	162	26	153	199	68	315
14 5 21 140	Deutschneudorf	64	61	10	15	74	27	75
14 5 21 150	Drebach	234	87	38	57	272	90	144
14 5 21 160	Ehrenfriedersdorf, Stadt	199	106	56	70	255	73	175
14 5 21 170	Eibenstock, Stadt	280	160	66	230	346	119	391
14 5 21 180	Elterlein, Stadt	137	28	40	121	177	57	149
14 5 21 200	Gelenau/Erzgeb.	170	94	36	33	206	51	127
14 5 21 210	Geyer, Stadt	177	54	46	23	223	60	76
14 5 21 220	Gornau/Erzgeb.	194	82	31	34	225	77	116
14 5 21 230	Gornsdorf	74	293	31	65	105	41	358
14 5 21 240	Großolbersdorf	119	35	21	14	140	42	48
14 5 21 250	Großrückerswalde	114	45	24	17	138	34	62
14 5 21 260	Grünhain-Beierfeld, Stadt	262	224	60	116	322	109	340
14 5 21 270	Grünhainichen	90	96	22	24	112	39	120
14 5 21 280	Heidersdorf	44	14	10	13	54	16	27
14 5 21 290	Hohndorf	119	16	25	17	144	45	33
14 5 21 310	Jahnsdorf/Erzgeb.	271	62	56	99	327	97	162
14 5 21 320	Johanngeorgenstadt, Stadt	163	53	29	27	192	58	80
14 5 21 330	Jöhstadt, Stadt	91	49	21	88	112	31	138
14 5 21 340	Königswalde	90	41	14	26	104	30	67
14 5 21 355	Lauter-Bernsbach, Stadt	338	156	63	139	401	148	295
14 5 21 360	Lengefeld, Stadt	195	328	41	38	236	78	366
14 5 21 370	Lößnitz, Stadt	335	252	57	73	392	139	325
14 5 21 380	Lugau/Erzgeb., Stadt	280	77	81	287	361	107	364
14 5 21 390	Marienberg, Stadt	633	323	201	528	834	283	851
14 5 21 400	Mildenaue	109	61	21	29	130	36	90
14 5 21 410	Neukirchen/Erzgeb.	345	196	63	123	408	163	319
14 5 21 420	Niederdorf	96	228	34	108	130	60	336
14 5 21 430	Niederwürschnitz	92	52	45	115	137	50	167
14 5 21 440	Oberwiesenthal, Kurort, Stadt	157	76	36	22	193	51	97
14 5 21 450	Oelsnitz/Erzgeb., Stadt	388	681	79	117	467	169	797
14 5 21 460	Olbernhau, Stadt	428	290	110	609	538	180	899
14 5 21 470	Pfaffroda	103	57	16	17	119	31	74
14 5 21 490	Pockau	174	82	29	25	203	59	107
14 5 21 500	Raschau-Markersbach	176	78	47	406	223	79	485
14 5 21 510	Scheibenberg, Stadt	91	32	22	41	113	36	73
14 5 21 520	Schleiftau, Stadt	113	53	32	23	145	53	76

1) einschließlich Fälle ohne positiven einheitlichen Steuermessbetrag nach dem Austausch gebietsfremder Steuerfälle

Noch: 9. Gewerbesteuerpflichtige und Steuermessbetrag von Festsetzungen ohne Zerlegungsanteile und Zerlegungsanteile 2010 nach regionaler Gliederung

Amtlicher Gemeinde- schlüssel	Gemeinde Landkreis NUTS 2-Region Land	Festsetzungen ohne Zerlegungsanteile		Zerlegungsanteile		Festsetzungen und Zerlegungen		
		steuer- pflichtige Gewerbe- betriebe <sup>1)</sup>	positiver einheitlicher Steuermess- betrag	Betriebs- stätten <sup>1)</sup>	positiver einheitlicher Steuermess- betrag	Gewerbe- betriebe, Betriebs- stätten <sup>1)</sup>	darunter mit positiven Steuer- messbetrag	
		Anzahl	1 000 €	Anzahl	1 000 €	Anzahl	1 000 €	
14 5 21 530	Schneeberg, Stadt	460	399	113	137	573	194	536
14 5 21 540	Schönheide	174	280	42	47	216	69	327
14 5 21 550	Schwarzenberg/Erzgeb., Stadt	785	431	166	403	951	306	834
14 5 21 560	Sehmatal	251	107	38	55	289	93	162
14 5 21 570	Seiffen/Erzgeb., Kurort	165	42	40	39	205	55	81
14 5 21 590	Stollberg/Erzgeb., Stadt	448	290	152	823	600	247	1 113
14 5 21 600	Stützengrün	149	129	32	28	181	78	157
14 5 21 610	Tannenberg	47	5	7	7	54	19	12
14 5 21 620	Thalheim/Erzgeb., Stadt	268	83	64	123	332	106	206
14 5 21 630	Thermalbad Wiesenbad	145	72	28	23	173	47	95
14 5 21 640	Thum, Stadt	240	78	46	27	286	104	105
14 5 21 670	Wolkenstein, Stadt	183	82	39	59	222	72	141
14 5 21 690	Zschopau, Stadt	368	121	119	228	487	180	350
14 5 21 700	Zschorlau	167	92	41	37	208	67	129
14 5 21 710	Zwönitz, Stadt	501	380	99	250	600	209	630
<b>14 5 21</b>	<b>Erzgebirgskreis</b>	<b>14 233</b>	<b>9 436</b>	<b>3 425</b>	<b>7 782</b>	<b>17 658</b>	<b>5 973</b>	<b>17 218</b>
14 5 22 010	Altmittweida	84	26	39	59	123	45	85
14 5 22 020	Augustusburg, Stadt	233	61	36	38	269	78	99
14 5 22 035	Bobritzsch-Hilbersdorf	219	213	61	933	280	95	1 146
14 5 22 050	Brand-Erbisdorf, Stadt	395	351	104	434	499	192	785
14 5 22 060	Burgstädt, Stadt	465	320	109	207	574	210	527
14 5 22 070	Claußnitz	138	40	29	48	167	48	88
14 5 22 080	Döbeln, Stadt	1 153	681	283	931	1 436	417	1 612
14 5 22 090	Dorfchemnitz	69	35	8	7	77	33	43
14 5 22 110	Eppendorf	150	74	46	51	196	78	124
14 5 22 120	Erlau	135	57	22	35	157	61	92
14 5 22 140	Flöha, Stadt	384	224	106	229	490	182	453
14 5 22 150	Frankenberg/Sa., Stadt	517	253	130	279	647	221	531
14 5 22 170	Frauenstein, Stadt	134	47	39	66	173	60	113
14 5 22 180	Freiberg, Stadt	1 227	1 736	446	8 382	1 673	707	10 118
14 5 22 190	Geringswalde, Stadt	180	116	53	66	233	77	182
14 5 22 200	Großhartmannsdorf	80	25	26	19	106	37	44
14 5 22 210	Großschirma, Stadt	267	133	70	154	337	126	287
14 5 22 220	Großweitzschen	182	51	25	30	207	50	81
14 5 22 230	Hainichen, Stadt	371	168	104	183	475	169	352
14 5 22 240	Halsbrücke	197	922	36	87	233	92	1 009
14 5 22 250	Hartha, Stadt	373	106	73	138	446	124	244
14 5 22 260	Hartmannsdorf	269	783	130	427	399	146	1 211
14 5 22 280	Königsfeld	40	8	9	50	49	13	58
14 5 22 290	Königshain-Wiederau	127	13	13	17	140	29	30
14 5 22 300	Kriebstein	61	24	32	201	93	36	225
14 5 22 310	Leisnig, Stadt	418	335	104	239	522	151	573
14 5 22 320	Leubsdorf	117	56	29	50	146	49	106
14 5 22 330	Lichtenau	354	172	85	422	439	176	594
14 5 22 340	Lichtenberg/Erzgeb.	88	90	31	44	119	44	133
14 5 22 350	Lunzenau, Stadt	146	25	36	34	182	49	59
14 5 22 360	Mittweida, Stadt	516	341	196	881	712	278	1 222
14 5 22 370	Mochau	116	129	24	38	140	42	166
14 5 22 380	Mühlau	122	229	29	39	151	56	268

1) einschließlich Fälle ohne positiven einheitlichen Steuermessbetrag nach dem Austausch gebietsfremder Steuerfälle

Noch: 9. Gewerbesteuerpflichtige und Steuermessbetrag von Festsetzungen ohne Zerlegungsanteile und Zerlegungsanteile 2010 nach regionaler Gliederung

Amtlicher Gemeinde- schlüssel	Gemeinde Landkreis NUTS 2-Region Land	Festsetzungen ohne Zerlegungsanteile		Zerlegungsanteile		Festsetzungen und Zerlegungen		
		steuer- pflichtige Gewerbe- betriebe <sup>1)</sup>	positiver einheitlicher Steuermess- betrag	Betriebs- stätten <sup>1)</sup>	positiver einheitlicher Steuermess- betrag	Gewerbe- betriebe, Betriebs- stätten <sup>1)</sup>	darunter mit positiven Steuer- messbetrag	
		Anzahl	1 000 €	Anzahl	1 000 €	Anzahl	1 000 €	
14 5 22 390	Mulda/Sa.	120	41	34	112	154	52	152
14 5 22 400	Neuhausen/Erzgeb.	129	38	17	24	146	52	62
14 5 22 420	Niederwiesa	269	129	51	101	320	109	230
14 5 22 430	Oberschöna	114	33	26	12	140	36	45
14 5 22 440	Oederan, Stadt	343	432	87	205	430	159	637
14 5 22 450	Ostrau	195	92	63	112	258	87	204
14 5 22 460	Penig, Stadt	353	208	100	151	453	172	359
14 5 22 470	Rechenberg-Bienenmühle	114	37	24	29	138	50	66
14 5 22 480	Reinsberg	105	48	35	44	140	44	92
14 5 22 490	Rochlitz, Stadt	207	170	96	140	303	127	310
14 5 22 500	Rossau	153	46	43	106	196	57	151
14 5 22 510	Roßwein, Stadt	365	145	75	96	440	132	241
14 5 22 520	Sayda, Stadt	84	53	25	57	109	47	110
14 5 22 530	Seelitz	70	12	10	9	80	22	21
14 5 22 540	Striegistal	152	27	36	42	188	42	69
14 5 22 550	Taura	106	14	21	11	127	31	25
14 5 22 570	Waldheim, Stadt	389	136	104	644	493	161	780
14 5 22 580	Wechselburg	67	26	23	11	90	28	37
14 5 22 590	Weißborn/Erzgeb.	.	.	.	.	102	34	433
14 5 22 600	Zettlitz	.	.	.	.	29	14	77
14 5 22 620	Zschoitz-Ottewig	67	15	12	5	79	25	19
<b>14 5 22</b>	<b>Mittelsachsen</b>	<b>12 831</b>	<b>9 586</b>	<b>3 474</b>	<b>17 197</b>	<b>16 305</b>	<b>5 652</b>	<b>26 783</b>
14 5 23 010	Adorf/Vogtl., Stadt	170	52	74	288	244	92	340
14 5 23 020	Auerbach/Vogtl., Stadt	795	376	160	365	955	341	741
14 5 23 030	Bad Brambach	95	131	17	15	112	26	146
14 5 23 040	Bad Elster, Stadt	182	57	60	39	242	67	96
14 5 23 050	Bergen	33	4	12	11	45	15	15
14 5 23 060	Bösenbrunn	.	.	.	.	41	7	55
14 5 23 080	Eichigt	46	17	9	5	55	14	22
14 5 23 090	Ellefeld	101	51	24	66	125	39	117
14 5 23 100	Elsterberg, Stadt	169	86	41	32	210	62	119
14 5 23 110	Erlbach	73	25	10	14	83	29	39
14 5 23 120	Falkenstein/Vogtl., Stadt	335	240	89	449	424	141	689
14 5 23 130	Grünbach, Höhenluftkurort	84	13	16	42	100	27	54
14 5 23 150	Heinsdorfergrund	119	183	18	42	137	45	225
14 5 23 160	Klingenthal, Stadt	411	312	63	125	474	158	437
14 5 23 170	Lengenfeld, Stadt	322	288	53	80	375	120	368
14 5 23 190	Limbach	57	21	11	64	68	25	85
14 5 23 200	Markneukirchen, Stadt	313	329	61	117	374	144	447
14 5 23 230	Mühlental	.	.	.	.	50	12	47
14 5 23 245	Muldenhammer	169	68	23	49	192	44	118
14 5 23 250	Mylau, Stadt	119	118	26	39	145	49	158
14 5 23 260	Netzschkau, Stadt	172	40	40	139	212	68	179
14 5 23 270	Neuensalz	121	57	32	47	153	61	104
14 5 23 280	Neumark	123	46	32	394	155	53	440
14 5 23 290	Neustadt/Vogtl.	36	7	8	6	44	13	13
14 5 23 300	Oelsnitz/Vogtl., Stadt	509	429	134	340	643	230	768
14 5 23 310	Pausa-Mühltruff, Stadt	238	325	47	145	285	77	470
14 5 23 320	Plauen, Stadt	2 412	1 457	617	2 628	3 029	1 081	4 085

1) einschließlich Fälle ohne positiven einheitlichen Steuermessbetrag nach dem Austausch gebietsfremder Steuerfälle

Noch: 9. Gewerbesteuerpflichtige und Steuermessbetrag von Festsetzungen ohne Zerlegungsanteile und Zerlegungsanteile 2010 nach regionaler Gliederung

Amtlicher Gemeinde- schlüssel	Gemeinde Landkreis NUTS 2-Region Land	Festsetzungen ohne Zerlegungsanteile		Zerlegungsanteile		Festsetzungen und Zerlegungen		
		steuer- pflichtige Gewerbe- betriebe <sup>1)</sup>	positiver einheitlicher Steuermess- betrag	Betriebs- stätten <sup>1)</sup>	positiver einheitlicher Steuermess- betrag	Gewerbe- betriebe, Betriebs- stätten <sup>1)</sup>	darunter mit positiven Steuer- messbetrag	
		Anzahl	1 000 €	Anzahl	1 000 €	Anzahl	1 000 €	
14 5 23 330	Pöhl	131	25	27	38	158	45	64
14 5 23 340	Reichenbach im Vogtland, Stadt	710	393	180	320	890	336	713
14 5 23 350	Reuth	52	43	10	20	62	21	63
14 5 23 360	Rodewisch, Stadt	279	127	99	178	378	144	305
14 5 23 365	Rosenbach/Vogtl.	205	60	42	22	247	61	83
14 5 23 370	Schöneck/Vogtl., Stadt	147	93	35	194	182	60	287
14 5 23 380	Steinberg	141	58	28	214	169	53	272
14 5 23 410	Theuma	53	23	8	14	61	12	36
14 5 23 420	Tirpersdorf	51	28	14	29	65	17	57
14 5 23 430	Treuen, Stadt	365	241	84	1 141	449	154	1 382
14 5 23 440	Triebel/Vogtl.	41	11	5	4	46	17	14
14 5 23 450	Weischlitz	233	143	49	183	282	102	326
14 5 23 460	Werda	77	21	9	16	86	24	38
<b>14 5 23</b>	<b>Vogtlandkreis</b>	<b>9 767</b>	<b>6 042</b>	<b>2 280</b>	<b>7 974</b>	<b>12 047</b>	<b>4 086</b>	<b>14 016</b>
14 5 24 010	Bernsdorf	86	102	22	22	108	39	123
14 5 24 020	Callenberg	213	91	31	63	244	77	154
14 5 24 030	Crimmitschau, Stadt	805	731	155	415	960	307	1 147
14 5 24 040	Crinitzberg	88	34	11	11	99	27	45
14 5 24 050	Dennheritz	.	.	.	.	67	29	131
14 5 24 060	Fraureuth	192	369	29	57	221	68	426
14 5 24 070	Gersdorf	180	64	43	59	223	80	122
14 5 24 080	Glauchau, Stadt	840	436	253	708	1 093	426	1 144
14 5 24 090	Hartenstein, Stadt	163	35	38	242	201	59	278
14 5 24 100	Hartmannsdorf b. Kirchberg	54	6	14	9	68	22	15
14 5 24 110	Hirschfeld	57	29	18	49	75	24	77
14 5 24 120	Hohenstein-Ernstthal, Stadt	620	265	185	263	805	275	529
14 5 24 130	Kirchberg, Stadt	334	271	61	68	395	130	339
14 5 24 140	Langenbernsdorf	166	45	16	30	182	45	75
14 5 24 150	Langenweißbach	92	19	16	20	108	33	39
14 5 24 160	Lichtenstein/Sa., Stadt	371	101	126	215	497	201	316
14 5 24 170	Lichtentanne	269	151	38	56	307	109	206
14 5 24 180	Limbach-Oberfrohna, Stadt	1 088	723	225	583	1 313	463	1 306
14 5 24 190	Meerane, Stadt	544	515	171	1 139	715	287	1 654
14 5 24 200	Mülsen	458	276	58	80	516	172	356
14 5 24 210	Neukirchen/Pleiße	180	58	42	45	222	82	103
14 5 24 220	Niederfrohna	83	20	18	5	101	27	26
14 5 24 230	Oberlungwitz, Stadt	274	196	82	79	356	136	275
14 5 24 240	Oberwiera	55	22	10	22	65	23	44
14 5 24 250	Reinsdorf	285	205	67	135	352	125	340
14 5 24 260	Remse	.	.	.	.	100	34	227
14 5 24 270	Schönberg	.	.	.	.	42	17	23
14 5 24 280	St. Egidien	187	112	47	198	234	90	310
14 5 24 290	Waldenburg, Stadt	158	39	38	68	196	61	107
14 5 24 300	Werdau, Stadt	869	301	163	268	1 032	338	569
14 5 24 310	Wildenfels, Stadt	162	38	31	53	193	62	91
14 5 24 320	Wilkau-Haßlau, Stadt	353	471	57	119	410	136	590

1) einschließlich Fälle ohne positiven einheitlichen Steuermessbetrag nach dem Austausch gebietsfremder Steuerfälle

Noch: 9. Gewerbesteuerpflichtige und Steuermessbetrag von Festsetzungen ohne Zerlegungsanteile und Zerlegungsanteile 2010 nach regionaler Gliederung

Amtlicher Gemeinde- schlüssel	Gemeinde Landkreis NUTS 2-Region Land	Festsetzungen ohne Zerlegungsanteile		Zerlegungsanteile		Festsetzungen und Zerlegungen		
		steuer- pflichtige Gewerbe- betriebe <sup>1)</sup>	positiver einheitlicher Steuermess- betrag	Betriebs- stätten <sup>1)</sup>	positiver einheitlicher Steuermess- betrag	Gewerbe- betriebe, Betriebs- stätten <sup>1)</sup>	darunter mit positiven Steuer- messbetrag	
		Anzahl	1 000 €	Anzahl	1 000 €	Anzahl	1 000 €	
14 5 24 330	Zwickau, Stadt	3 071	1 962	890	9 001	3 961	1 454	10 963
<b>14 5 24</b>	<b>Zwickau</b>	<b>12 469</b>	<b>7 931</b>	<b>2 992</b>	<b>14 222</b>	<b>15 461</b>	<b>5 458</b>	<b>22 153</b>
<b>14 5</b>	<b>Chemnitz, NUTS 2-Region</b>	<b>59 033</b>	<b>40 784</b>	<b>14 017</b>	<b>59 690</b>	<b>73 050</b>	<b>25 342</b>	<b>100 473</b>
14 6 12 000	Dresden, Stadt	19 918	20 375	3 742	25 031	23 660	7 971	45 406
14 6 25 010	Arnsdorf	169	135	33	63	202	60	198
14 6 25 020	Bautzen, Stadt	1 628	1 760	595	2 813	2 223	863	4 573
14 6 25 030	Bernsdorf, Stadt	238	183	58	93	296	93	277
14 6 25 040	Bischofswerda, Stadt	429	194	146	268	575	217	462
14 6 25 050	Brettnig-Hauswalde	130	148	40	237	170	67	385
14 6 25 060	Burkau	98	74	27	125	125	39	200
14 6 25 080	Crostitz	43	6	8	10	51	14	16
14 6 25 090	Cunewalde	189	86	47	143	236	67	229
14 6 25 100	Demitz-Thumitz	99	71	17	17	116	29	87
14 6 25 110	Doberschau-Gaußig	187	53	31	48	218	55	101
14 6 25 120	Elsterheide	217	139	41	238	258	76	377
14 6 25 130	Elstra, Stadt	139	102	22	83	161	48	185
14 6 25 140	Frankenthal	36	6	13	10	49	11	15
14 6 25 150	Göda	144	112	28	45	172	48	157
14 6 25 160	Großdubrau	178	115	27	48	205	64	163
14 6 25 170	Großharthau	139	46	21	18	160	42	65
14 6 25 180	Großnaundorf	.	.	.	.	52	10	4
14 6 25 190	Großpostwitz/O.L.	140	84	31	532	171	53	616
14 6 25 200	Großröhrsdorf, Stadt	275	264	77	216	352	147	481
14 6 25 220	Haselbachtal	150	42	17	31	167	50	73
14 6 25 230	Hochkirch	95	23	14	18	109	27	40
14 6 25 240	Hoyerswerda, Stadt	865	710	311	567	1 176	461	1 277
14 6 25 250	Kamenz, Stadt	637	354	184	1 084	821	295	1 439
14 6 25 270	Königsbrück, Stadt	211	94	56	116	267	97	209
14 6 25 280	Königswartha	133	78	36	122	169	55	201
14 6 25 290	Kubschütz	116	32	23	11	139	34	42
14 6 25 300	Laußnitz	78	16	15	121	93	25	136
14 6 25 310	Lauta, Stadt	228	139	54	316	282	100	454
14 6 25 320	Lichtenberg	.	.	.	.	70	18	55
14 6 25 330	Lohsa	198	78	36	50	234	60	128
14 6 25 340	Malschwitz	190	40	48	132	238	61	172
14 6 25 350	Nebelschütz	43	19	14	51	57	20	70
14 6 25 360	Neschwitz	122	39	24	25	146	37	64
14 6 25 370	Neukirch	77	21	8	4	85	24	25
14 6 25 380	Neukirch/Lausitz	240	89	49	40	289	83	129
14 6 25 390	Obergurig	.	.	.	.	136	38	198
14 6 25 410	Ohorn	87	46	16	20	103	37	66
14 6 25 420	Oßling	77	7	13	15	90	16	22
14 6 25 430	Ottendorf-Okrilla	462	263	114	519	576	199	782
14 6 25 440	Panschwitz-Kuckau	84	18	20	17	104	36	36
14 6 25 450	Pulsnitz, Stadt	320	145	65	221	385	143	366
14 6 25 460	Puschwitz	.	.	.	.	36	7	19
14 6 25 470	Räckelwitz	44	14	10	19	54	15	33
14 6 25 480	Radeberg, Stadt	783	1 130	175	650	958	342	1 780

1) einschließlich Fälle ohne positiven einheitlichen Steuermessbetrag nach dem Austausch gebietsfremder Steuerfälle



Noch: 9. Gewerbesteuerpflichtige und Steuermessbetrag von Festsetzungen ohne Zerlegungsanteile und Zerlegungsanteile 2010 nach regionaler Gliederung

Amtlicher Gemeinde- schlüssel	Gemeinde Landkreis NUTS 2-Region Land	Festsetzungen ohne Zerlegungsanteile		Zerlegungsanteile		Festsetzungen und Zerlegungen		
		steuer- pflichtige Gewerbe- betriebe <sup>1)</sup>	positiver einheitlicher Steuermess- betrag	Betriebs- stätten <sup>1)</sup>	positiver einheitlicher Steuermess- betrag	Gewerbe- betriebe, Betriebs- stätten <sup>1)</sup>	darunter mit positiven Steuer- messbetrag	
		Anzahl	1 000 €	Anzahl	1 000 €	Anzahl	1 000 €	
14 6 25 490	Radibor	149	109	21	52	170	46	161
14 6 25 500	Ralbitz-Rosenthal	67	32	8	4	75	23	36
14 6 25 510	Rammenau	75	12	12	9	87	24	20
14 6 25 525	Schirgiswalde-Kirschau, Stadt	281	62	58	130	339	86	192
14 6 25 530	Schmölln-Putzkau	139	30	14	34	153	47	64
14 6 25 540	Schönteichen	85	25	16	30	101	26	55
14 6 25 550	Schwepnitz	101	22	25	40	126	34	61
14 6 25 560	Sohland a. d. Spree	357	106	48	72	405	111	178
14 6 25 570	Spreetal	66	32	33	542	99	27	575
14 6 25 580	Steina	.	.	.	.	55	10	13
14 6 25 590	Steinigtwolmsdorf	123	28	16	15	139	27	42
14 6 25 600	Wachau	158	347	23	247	181	60	594
14 6 25 610	Weißenberg, Stadt	180	63	23	30	203	55	93
14 6 25 630	Wilthen, Stadt	161	60	57	126	218	58	187
14 6 25 640	Wittichenau, Stadt	229	91	39	172	268	88	263
<b>14 6 25</b>	<b>Bautzen</b>	<b>12 189</b>	<b>8 070</b>	<b>3 006</b>	<b>10 871</b>	<b>15 195</b>	<b>5 005</b>	<b>18 941</b>
14 6 26 010	Bad Muskau, Stadt	163	21	27	17	190	34	38
14 6 26 020	Beiersdorf	46	27	10	52	56	18	79
14 6 26 030	Bernstadt a. d. Eigen, Stadt	118	42	34	102	152	44	143
14 6 26 050	Bertsdorf-Hörnitz	67	17	14	6	81	24	23
14 6 26 060	Boxberg/O.L.	190	120	100	2 166	290	113	2 285
14 6 26 070	Dürrhennersdorf	38	12	16	12	54	20	24
14 6 26 085	Ebersbach-Neugersdorf, Stadt	470	257	113	541	583	212	798
14 6 26 100	Gablenz	57	16	7	3	64	19	19
14 6 26 110	Görlitz, Stadt	1 834	756	478	1 507	2 312	844	2 263
14 6 26 120	Groß Düben	.	.	.	.	64	14	33
14 6 26 140	Großschönau	232	96	50	115	282	99	211
14 6 26 150	Großschweidnitz	44	23	9	7	53	18	30
14 6 26 160	Hähnichen	46	19	7	3	53	19	22
14 6 26 170	Hainewalde	53	14	15	6	68	23	21
14 6 26 180	Herrnhut, Stadt	181	136	55	128	236	90	263
14 6 26 190	Hohendubrau	70	22	17	36	87	20	58
14 6 26 200	Horka	57	48	12	6	69	19	54
14 6 26 210	Jonsdorf, Kurort	69	20	16	6	85	27	26
14 6 26 230	Kodersdorf	89	30	22	76	111	41	107
14 6 26 240	Königshain	44	6	9	4	53	14	10
14 6 26 245	Kottmar	332	122	60	75	392	119	197
14 6 26 250	Krauschwitz	147	117	17	19	164	40	137
14 6 26 260	Kreba-Neudorf	30	4	11	68	41	11	72
14 6 26 270	Lawalde	.	.	.	.	92	22	53
14 6 26 280	Leutersdorf	125	85	26	45	151	44	130
14 6 26 290	Löbau, Stadt	613	316	185	355	798	269	671
14 6 26 300	Markersdorf	200	131	45	52	245	77	184
14 6 26 310	Mittelherwigsdorf	138	148	32	42	170	51	190
14 6 26 320	Mücka	.	.	.	.	49	16	20
14 6 26 330	Neißeau	67	9	11	4	78	15	13
14 6 26 350	Neusalza-Spremberg, Stadt	137	135	35	33	172	60	168
14 6 26 370	Niesky, Stadt	339	294	102	239	441	181	533
14 6 26 390	Oderwitz	185	63	46	57	231	74	120

1) einschließlich Fälle ohne positiven einheitlichen Steuermessbetrag nach dem Austausch gebietsfremder Steuerfälle

Noch: 9. Gewerbesteuerpflichtige und Steuermessbetrag von Festsetzungen ohne Zerlegungsanteile und Zerlegungsanteile 2010 nach regionaler Gliederung

Amtlicher Gemeinde- schlüssel	Gemeinde Landkreis NUTS 2-Region Land	Festsetzungen ohne Zerlegungsanteile		Zerlegungsanteile		Festsetzungen und Zerlegungen		
		steuer- pflichtige Gewerbe- betriebe <sup>1)</sup>	positiver einheitlicher Steuermess- betrag	Betriebs- stätten <sup>1)</sup>	positiver einheitlicher Steuermess- betrag	Gewerbe- betriebe, Betriebs- stätten <sup>1)</sup>	darunter mit positiven Steuer- messbetrag	
		Anzahl	1 000 €	Anzahl	1 000 €	Anzahl	1 000 €	
14 6 26 400	Olbersdorf	154	50	33	26	187	57	75
14 6 26 410	Oppach	108	91	25	18	133	45	109
14 6 26 420	Ostritz, Stadt	79	17	28	25	107	35	42
14 6 26 430	Oybin	69	48	11	4	80	21	51
14 6 26 440	Quitzdorf am See	57	6	16	13	73	11	19
14 6 26 450	Reichenbach/O.L., Stadt	125	28	40	29	165	50	57
14 6 26 460	Rietschen	102	24	23	154	125	35	178
14 6 26 470	Rosenbach	38	53	9	5	47	20	58
14 6 26 480	Rothenburg/O.L., Stadt	176	88	41	178	217	74	266
14 6 26 490	Schleife	105	26	33	332	138	53	357
14 6 26 500	Schönau-Berzdorf a. d. Eigen	47	15	16	10	63	18	25
14 6 26 510	Schönbach	58	7	18	50	76	28	58
14 6 26 520	Schöpstal	93	24	26	23	119	35	47
14 6 26 530	Seifhennersdorf, Stadt	116	16	39	116	155	59	132
14 6 26 540	Sohland a. Rotstein	.	.	.	.	54	9	14
14 6 26 560	Trebendorf	.	.	.	.	33	10	185
14 6 26 570	Vierkirchen	82	19	17	35	99	26	54
14 6 26 580	Waldhufen	104	27	21	33	125	39	60
14 6 26 590	Weißkeißel	.	.	.	.	55	16	55
14 6 26 600	Weißwasser/O.L., Stadt	500	474	146	1 114	646	236	1 588
14 6 26 610	Zittau, Stadt	944	666	266	729	1 210	423	1 395
<b>14 6 27</b>	<b>Görlitz</b>	<b>9 433</b>	<b>4 874</b>	<b>2 441</b>	<b>8 945</b>	<b>11 874</b>	<b>3 991</b>	<b>13 819</b>
14 6 27 010	Coswig, Stadt	735	445	156	490	891	271	935
14 6 27 020	Diera-Zehren	190	61	25	27	215	65	88
14 6 27 030	Ebersbach	227	80	30	51	257	62	131
14 6 27 040	Glaubitz	94	159	25	211	119	42	370
14 6 27 050	Gröditz, Stadt	239	143	88	571	327	125	714
14 6 27 060	Großenhain, Stadt	848	599	189	467	1 037	386	1 066
14 6 27 070	Hirschstein	75	58	11	38	86	26	96
14 6 27 080	Käbschütztal	129	41	20	35	149	37	75
14 6 27 090	Ketzerbachtal	112	42	29	246	141	50	288
14 6 27 100	Klipphausen	546	278	126	881	672	213	1 159
14 6 27 110	Lampertswalde	113	113	35	222	148	48	334
14 6 27 120	Leuben-Schleinitz	46	7	13	12	59	18	19
14 6 27 130	Lommatzsch, Stadt	222	130	48	169	270	87	299
14 6 27 140	Meißen, Stadt	1 077	685	295	606	1 372	442	1 291
14 6 27 150	Moritzburg	484	263	75	78	559	176	341
14 6 27 170	Niederau	169	107	40	81	209	69	188
14 6 27 180	Nossen, Stadt	326	331	107	326	433	157	657
14 6 27 190	Nünchritz	210	104	79	1 683	289	114	1 787
14 6 27 200	Priestewitz	120	101	26	32	146	43	133
14 6 27 210	Radebeul, Stadt	1 703	1 294	317	1 126	2 020	633	2 420
14 6 27 220	Radeburg, Stadt	377	298	70	402	447	154	700
14 6 27 230	Riesa, Stadt	1 048	1 002	298	1 176	1 346	494	2 178
14 6 27 240	Röderaue	88	28	15	24	103	26	52
14 6 27 250	Schönfeld	96	33	19	11	115	31	44
14 6 27 260	Stauchitz	110	12	25	22	135	31	34
14 6 27 270	Strehla, Stadt	156	59	23	32	179	54	91
14 6 27 280	Tauscha	73	17	13	11	86	20	29

1) einschließlich Fälle ohne positiven einheitlichen Steuermessbetrag nach dem Austausch gebietsfremder Steuerfälle

Noch: 9. Gewerbesteuerpflichtige und Steuermessbetrag von Festsetzungen ohne Zerlegungsanteile und Zerlegungsanteile 2010 nach regionaler Gliederung

Amtlicher Gemeinde- schlüssel	Gemeinde Landkreis NUTS 2-Region Land	Festsetzungen ohne Zerlegungsanteile		Zerlegungsanteile		Festsetzungen und Zerlegungen		
		steuer- pflichtige Gewerbe- betriebe <sup>1)</sup>	positiver einheitlicher Steuermess- betrag	Betriebs- stätten <sup>1)</sup>	positiver einheitlicher Steuermess- betrag	Gewerbe- betriebe, Betriebs- stätten <sup>1)</sup>	darunter mit positiven Steuer- messbetrag	
		Anzahl	1 000 €	Anzahl	1 000 €	Anzahl	1 000 €	
14 6 27 290	Thiendorf	106	29	28	259	134	46	289
14 6 27 310	Weinböhma	419	124	62	70	481	153	194
14 6 27 340	Wülknitz	65	30	27	88	92	36	118
14 6 27 360	Zeithain	225	87	55	159	280	89	246
<b>14 6 27</b>	<b>Meißen</b>	<b>10 428</b>	<b>6 760</b>	<b>2 369</b>	<b>9 605</b>	<b>12 797</b>	<b>4 198</b>	<b>16 366</b>
14 6 28 010	Altenberg, Stadt	390	180	68	66	458	137	246
14 6 28 020	Bad Gottleuba-Berggießhübel, Stadt	210	39	39	140	249	63	179
14 6 28 030	Bad Schandau, Stadt	201	51	50	44	251	73	95
14 6 28 040	Bahretal	98	21	12	10	110	26	31
14 6 28 050	Bannewitz	455	398	79	85	534	195	483
14 6 28 060	Dippoldiswalde, Stadt	455	189	115	220	570	208	409
14 6 28 070	Dohma	81	26	15	33	96	33	59
14 6 28 080	Dohna, Stadt	268	221	57	255	325	104	476
14 6 28 090	Dorfhain	39	23	9	4	48	21	27
14 6 28 100	Dürrröhrsdorf-Dittersbach	217	77	32	99	249	82	175
14 6 28 110	Freital, Stadt	1 302	838	296	1 441	1 598	583	2 279
14 6 28 130	Glashütte, Stadt	270	209	59	194	329	116	403
14 6 28 140	Gohrisch	89	10	17	21	106	24	31
14 6 28 150	Hartmannsdorf-Reichenau	60	5	7	3	67	15	8
14 6 28 160	Heidenau, Stadt	518	387	156	1 129	674	269	1 516
14 6 28 170	Hermisdorf/Erzgeb.	.	.	.	.	46	13	14
14 6 28 190	Hohnstein, Stadt	110	15	13	11	123	35	26
14 6 28 205	Klingenberg	259	120	62	85	321	99	206
14 6 28 210	Königstein/Sächs. Schw., Stadt	137	48	36	71	173	43	119
14 6 28 220	Kreischa	212	151	36	38	248	84	189
14 6 28 230	Liebstadt, Stadt	.	.	.	.	47	12	14
14 6 28 240	Lohmen	100	39	18	15	118	53	54
14 6 28 250	Müglitztal	80	19	8	5	88	22	24
14 6 28 260	Neustadt i. Sa., Stadt	465	232	113	401	578	232	634
14 6 28 270	Pirna, Stadt	1 364	1 549	308	671	1 672	580	2 220
14 6 28 300	Rabenau, Stadt	190	124	30	35	220	84	159
14 6 28 310	Rathen, Kurort	30	6	13	4	43	15	11
14 6 28 320	Rathmannsdorf	.	.	.	.	41	10	4
14 6 28 330	Reinhardtsdorf-Schöna	.	.	.	.	57	12	26
14 6 28 340	Rosenthal-Bielatal	90	29	7	4	97	28	33
14 6 28 350	Schmiedeberg	155	54	42	77	197	68	131
14 6 28 360	Sebnitz, Stadt	370	174	78	85	448	157	259
14 6 28 370	Stadt Wehlen, Stadt	105	13	12	5	117	26	18
14 6 28 380	Stolpen, Stadt	245	67	48	93	293	87	160
14 6 28 390	Struppen	94	21	9	8	103	24	29
14 6 28 400	Tharandt, Stadt	240	64	34	29	274	87	93
14 6 28 410	Wilsdruff, Stadt	677	497	209	748	886	363	1 244
<b>14 6 28</b>	<b>Sächsische Schweiz-Osterzgebirge</b>	<b>9 739</b>	<b>5 930</b>	<b>2 115</b>	<b>6 152</b>	<b>11 854</b>	<b>4 083</b>	<b>12 081</b>
<b>14 6</b>	<b>Dresden, NUTS 2-Region</b>	<b>61 707</b>	<b>46 009</b>	<b>13 673</b>	<b>60 603</b>	<b>75 380</b>	<b>25 248</b>	<b>106 613</b>

1) einschließlich Fälle ohne positiven einheitlichen Steuermessbetrag nach dem Austausch gebietsfremder Steuerfälle

Noch: 9. Gewerbesteuerpflichtige und Steuermessbetrag von Festsetzungen ohne Zerlegungsanteile und Zerlegungsanteile 2010 nach regionaler Gliederung

Amtlicher Gemeinde- schlüssel	Gemeinde Landkreis NUTS 2-Region Land	Festsetzungen ohne Zerlegungsanteile		Zerlegungsanteile		Festsetzungen und Zerlegungen		
		steuer- pflichtige Gewerbe- betriebe <sup>1)</sup>	positiver einheitlicher Steuermess- betrag	Betriebs- stätten <sup>1)</sup>	positiver einheitlicher Steuermess- betrag	Gewerbe- betriebe, Betriebs- stätten <sup>1)</sup>	darunter mit positiven Steuer- messbetrag	
		Anzahl	1 000 €	Anzahl	1 000 €	Anzahl	1 000 €	
14 7 13 000	Leipzig, Stadt	20 959	12 858	3 702	24 021	24 661	7 873	36 878
14 7 29 010	Bad Lausick, Stadt	372	241	63	72	435	132	313
14 7 29 020	Belgershain	166	105	19	24	185	54	130
14 7 29 030	Bennewitz	197	124	32	54	229	79	178
14 7 29 040	Böhlen, Stadt	243	133	79	145	322	120	278
14 7 29 050	Borna, Stadt	663	429	225	569	888	342	998
14 7 29 060	Borsdorf	366	148	49	143	415	121	290
14 7 29 070	Brandis, Stadt	472	394	94	280	566	171	675
14 7 29 080	Colditz, Stadt	354	280	77	93	431	125	373
14 7 29 090	Deutzen	27	1	14	5	41	10	7
14 7 29 100	Elstertrebnitz	44	5	12	41	56	14	46
14 7 29 110	Espenhain	136	61	45	336	181	59	396
14 7 29 140	Frohburg, Stadt	411	126	77	131	488	155	257
14 7 29 150	Geithain, Stadt	207	93	68	69	275	83	161
14 7 29 160	Grimma, Stadt	1 385	591	370	1 051	1 755	590	1 642
14 7 29 170	Groitzsch, Stadt	240	77	61	76	301	85	153
14 7 29 190	Großpösna	333	134	82	265	415	142	398
14 7 29 220	Kitzscher, Stadt	125	67	44	70	169	70	136
14 7 29 230	Kohren-Sahlis, Stadt	154	49	16	55	170	41	104
14 7 29 245	Lossatal	276	219	38	29	314	74	248
14 7 29 250	Machern	342	260	77	428	419	152	689
14 7 29 260	Markkleeberg, Stadt	1 203	521	268	1 057	1 471	479	1 578
14 7 29 270	Markranstädt, Stadt	705	430	170	653	875	306	1 083
14 7 29 290	Narsdorf	85	20	10	19	95	19	39
14 7 29 300	Naunhof, Stadt	393	159	80	136	473	152	296
14 7 29 320	Neukieritzsch	160	30	71	1 387	231	87	1 417
14 7 29 330	Otterwisch	74	13	10	11	84	20	24
14 7 29 340	Parthenstein	188	100	29	59	217	61	159
14 7 29 350	Pegau, Stadt	256	90	62	92	318	93	181
14 7 29 360	Regis-Breitingen, Stadt	106	56	33	27	139	33	83
14 7 29 370	Rötha, Stadt	163	172	33	35	196	63	206
14 7 29 380	Thallwitz	192	266	26	41	218	64	306
14 7 29 400	Trebsen/Mulde, Stadt	142	67	29	208	171	58	275
14 7 29 410	Wurzen, Stadt	654	944	156	387	810	272	1 331
14 7 29 430	Zwenkau, Stadt	361	211	119	348	480	186	559
<b>14 7 29</b>	<b>Leipzig</b>	<b>11 195</b>	<b>6 616</b>	<b>2 638</b>	<b>8 393</b>	<b>13 833</b>	<b>4 512</b>	<b>15 009</b>
14 7 30 010	Arzberg	.	.	.	.	74	17	13
14 7 30 020	Bad Düben, Stadt	324	147	73	172	397	141	320
14 7 30 030	Beilrode	192	88	37	102	229	72	189
14 7 30 045	Belgern-Schildau, Stadt	324	61	64	119	388	103	180
14 7 30 050	Cavertitz	131	26	18	7	149	33	34
14 7 30 060	Dahlen, Stadt	190	82	39	45	229	68	127
14 7 30 070	Delitzsch, Stadt	868	505	223	488	1 091	386	993
14 7 30 080	Doberschütz	199	59	28	78	227	65	137
14 7 30 090	Dommitzsch, Stadt	100	47	22	29	122	29	75
14 7 30 100	Dreiheide	126	179	11	42	137	38	221
14 7 30 110	Eilenburg, Stadt	550	628	143	442	693	239	1 070
14 7 30 120	Elsnig	.	.	.	.	73	15	27

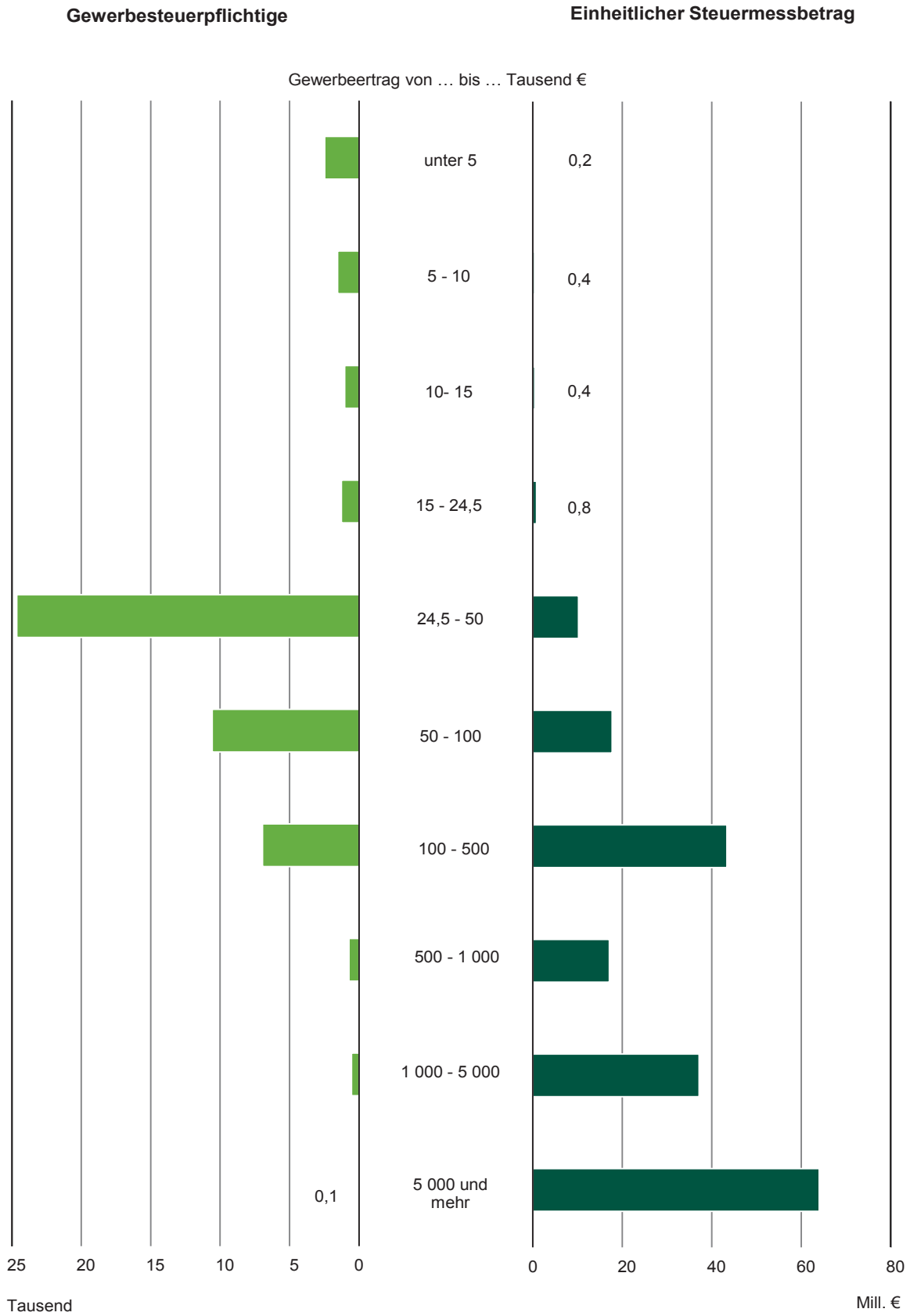
1) einschließlich Fälle ohne positiven einheitlichen Steuermessbetrag nach dem Austausch gebietsfremder Steuerfälle

Noch: 9. Gewerbesteuerpflichtige und Steuermessbetrag von Festsetzungen ohne Zerlegungsanteile und Zerlegungsanteile 2010 nach regionaler Gliederung

Amtlicher Gemeinde- schlüssel	Gemeinde Landkreis NUTS 2-Region Land	Festsetzungen ohne Zerlegungsanteile		Zerlegungsanteile		Festsetzungen und Zerlegungen		
		steuer- pflichtige Gewerbe- betriebe <sup>1)</sup>	positiver einheitlicher Steuermess- betrag	Betriebs- stätten <sup>1)</sup>	positiver einheitlicher Steuermess- betrag	Gewerbe- betriebe, Betriebs- stätten <sup>1)</sup>	darunter mit positiven Steuer- messbetrag	
		Anzahl	1 000 €	Anzahl	1 000 €	Anzahl	1 000 €	
14 7 30 140	Jesewitz	152	64	22	96	174	53	160
14 7 30 150	Krostitz	241	156	55	175	296	102	332
14 7 30 160	Laußig	145	105	28	43	173	51	147
14 7 30 170	Liebschützberg	129	79	19	22	148	45	101
14 7 30 180	Löbnitz	89	279	15	13	104	36	292
14 7 30 190	Mockrehna	261	299	38	58	299	93	357
14 7 30 200	Mügeln, Stadt	226	117	71	125	297	96	242
14 7 30 210	Naundorf	84	24	19	51	103	30	75
14 7 30 230	Oschatz, Stadt	551	273	167	509	718	249	782
14 7 30 250	Rackwitz	198	95	53	144	251	81	239
14 7 30 270	Schkeuditz, Stadt	765	834	318	1 270	1 083	427	2 104
14 7 30 280	Schönwölkau	106	17	13	18	119	26	35
14 7 30 300	Taucha, Stadt	742	336	155	601	897	330	937
14 7 30 310	Torgau, Stadt	815	376	220	1 052	1 035	366	1 428
14 7 30 320	Trossin	65	44	9	7	74	22	52
14 7 30 330	Wermisdorf	199	97	46	47	245	74	144
14 7 30 340	Wiedemar	256	81	108	470	364	128	551
14 7 30 360	Zschepplin	118	63	22	30	140	43	92
<b>14 7 30</b>	<b>Nordsachsen</b>	<b>8 269</b>	<b>5 178</b>	<b>2 060</b>	<b>6 280</b>	<b>10 329</b>	<b>3 458</b>	<b>11 458</b>
<b>14 7</b>	<b>Leipzig, NUTS 2-Region</b>	<b>40 423</b>	<b>24 651</b>	<b>8 400</b>	<b>38 694</b>	<b>48 823</b>	<b>15 843</b>	<b>63 345</b>
	<b>Kreisfreie Städte</b>	<b>50 610</b>	<b>41 021</b>	<b>9 290</b>	<b>61 567</b>	<b>59 900</b>	<b>20 017</b>	<b>102 587</b>
	<b>Landkreise</b>	<b>110 553</b>	<b>70 423</b>	<b>26 800</b>	<b>97 421</b>	<b>137 353</b>	<b>46 416</b>	<b>167 844</b>
<b>14</b>	<b>Sachsen</b>	<b>161 163</b>	<b>111 444</b>	<b>36 090</b>	<b>158 987</b>	<b>197 253</b>	<b>66 433</b>	<b>270 431</b>

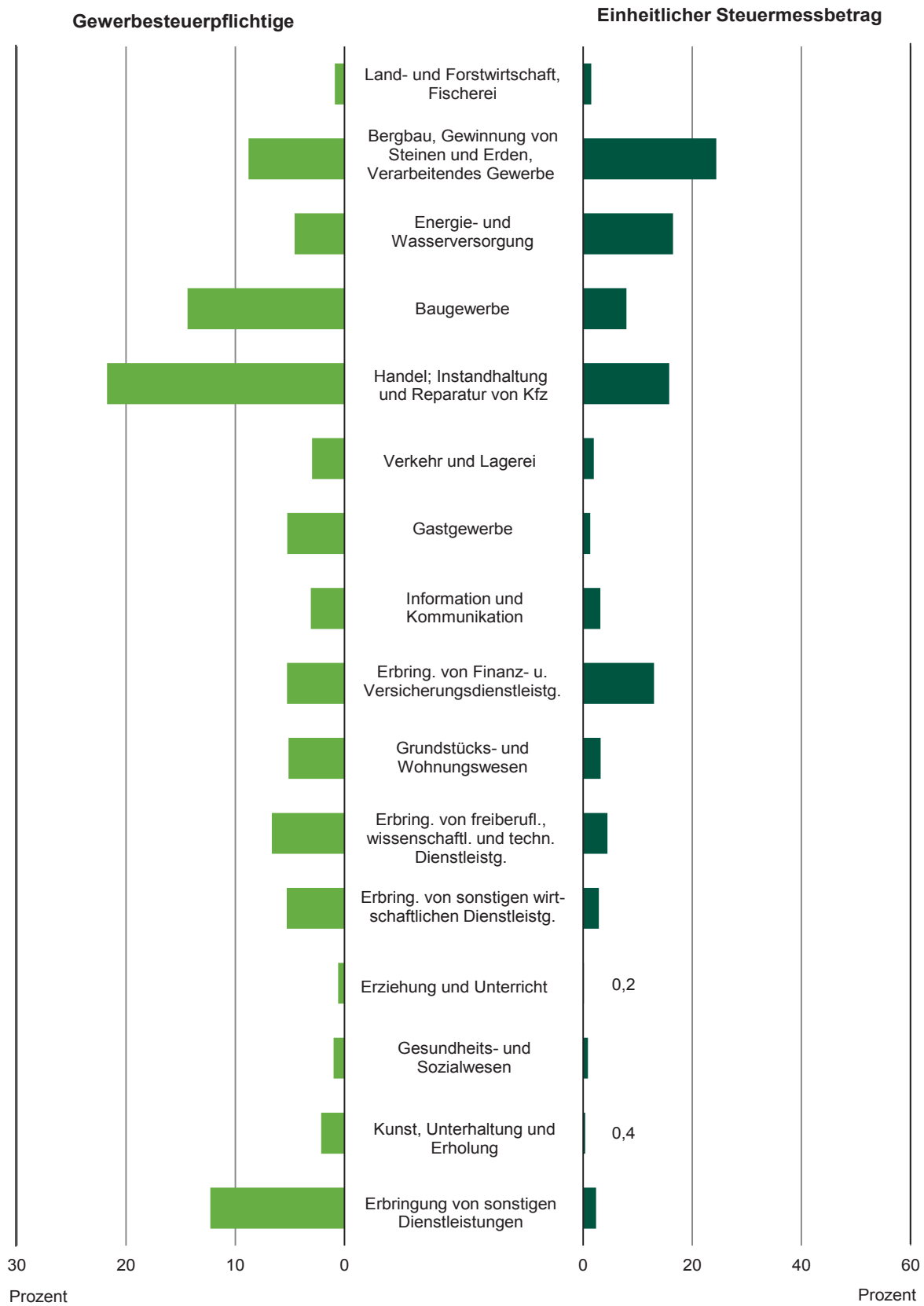
1) einschließlich Fälle ohne positiven einheitlichen Steuermessbetrag nach dem Austausch gebietsfremder Steuerfälle

**Abb. 1 Gewerbesteuerpflichtige<sup>1)</sup> und deren Steuermessbetrag 2010 nach Größenklassen des Gewerbeertrages**



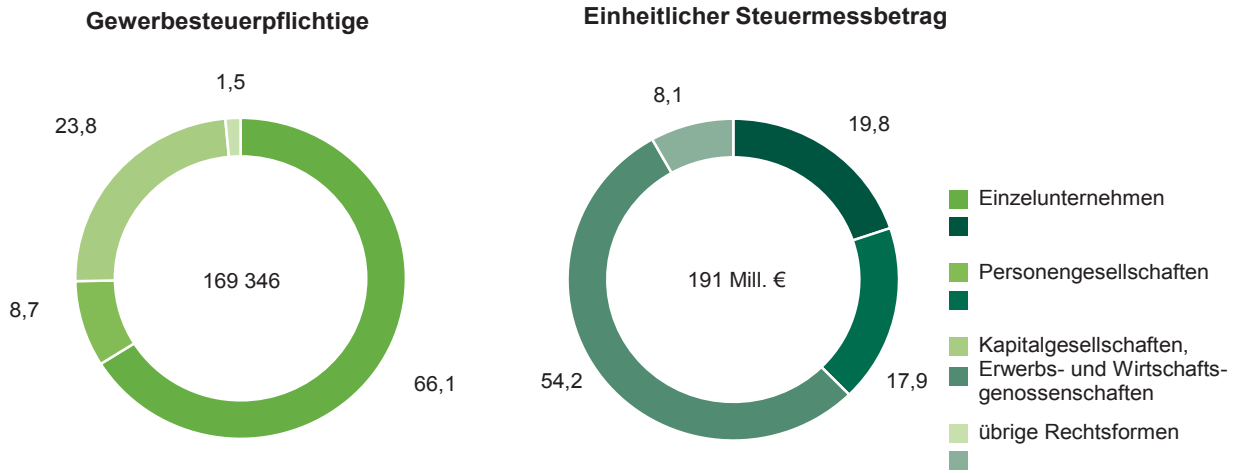
1) Gewerbesteuerpflichtige mit positivem einheitlichen Steuermessbetrag

**Abb. 2 Gewerbesteuerpflichtige<sup>1)</sup> und deren Steuermessbetrag 2010 nach Wirtschaftsabschnitten**



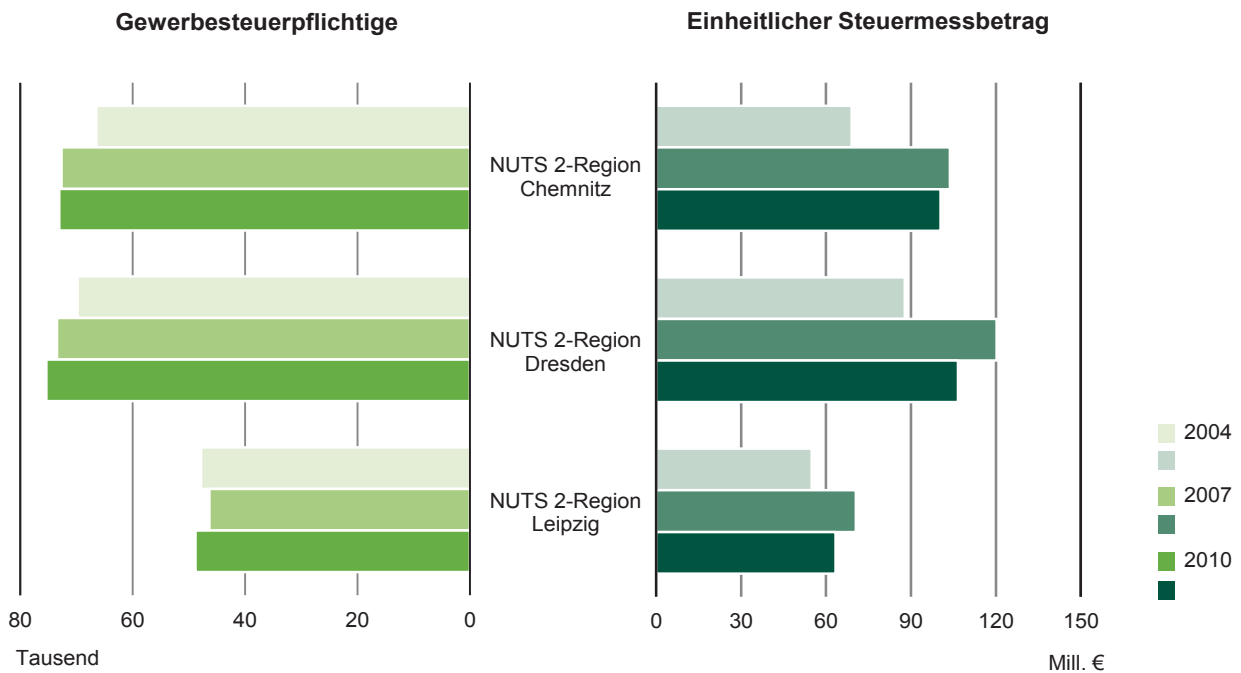
1) einschließlich Unternehmen ohne positiven einheitlichen Steuermessbetrag

**Abb. 3 Gewerbesteuerpflichtige<sup>1)</sup> und deren Steuermessbetrag 2010 nach Rechtsformen in Prozent**



1) einschließlich Unternehmen ohne positiven einheitlichen Steuermessbetrag

**Abb. 4 Gewerbesteuerpflichtige<sup>1)</sup> und deren Steuermessbetrag 2004, 2007 und 2010 nach NUTS 2-Regionen<sup>2)</sup>**

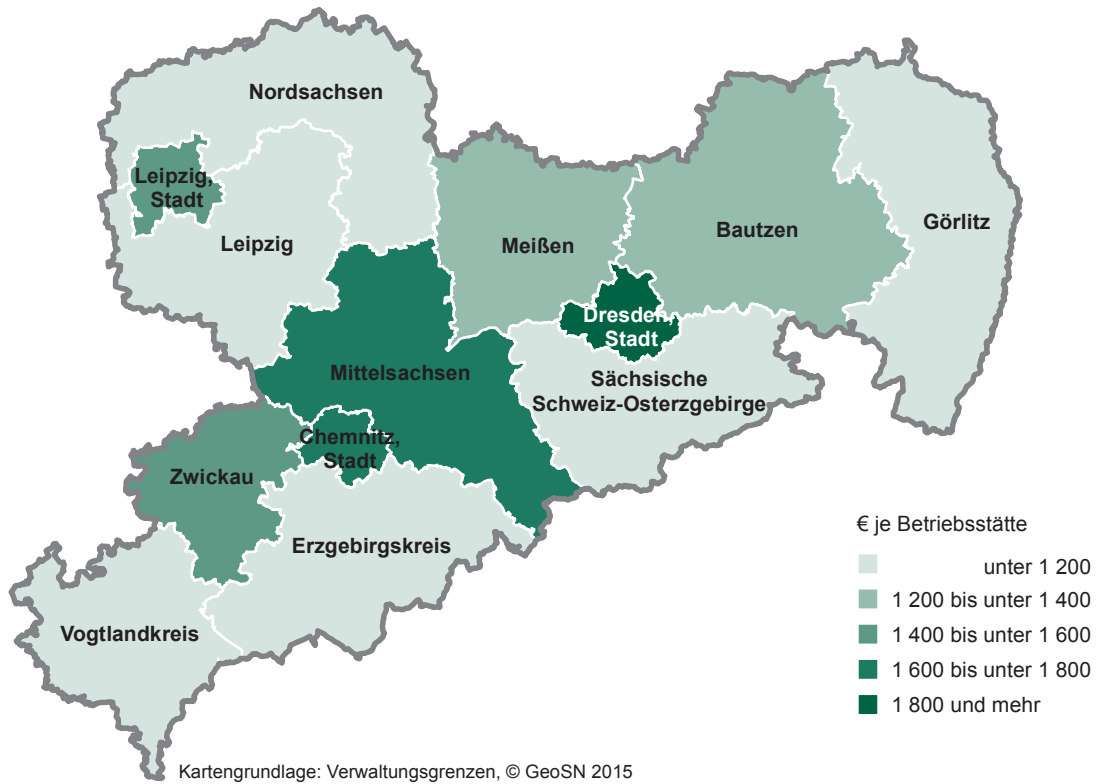


1) einschließlich Fälle ohne positiven einheitlichen Steuermessbetrag nach dem Austausch gebietsfremder Steuerfälle

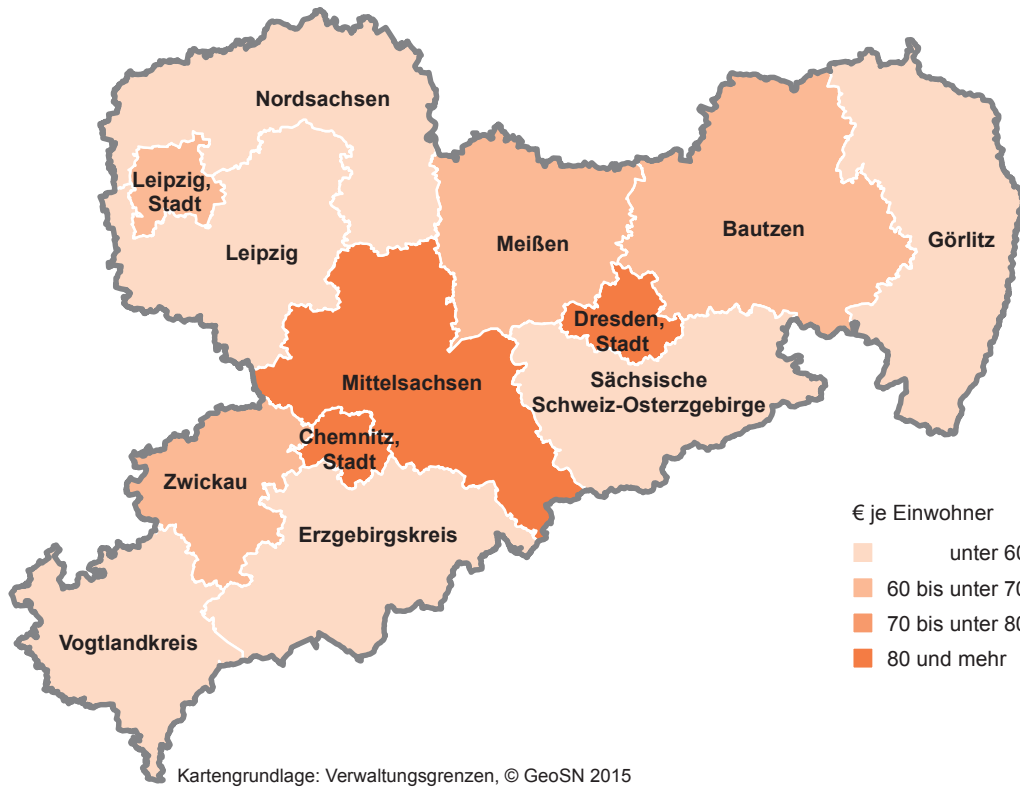
2) In der aktuellen Fassung der NUTS-Klassifikation (EU-Systematik der Gebietseinheiten für die Statistik) entsprechen die NUTS 2-Regionen in Sachsen den ehemaligen Direktionsbezirken.



**Abb. 5 Steuermessbetrag je Betriebsstätte in den Kreisfreien Städten und Landkreisen 2010**  
 Gebietsstand: 31. Dezember 2010



**Abb. 6 Steuermessbetrag je Einwohner in den Kreisfreien Städten und Landkreisen 2010**  
 Gebietsstand 31. Dezember 2013; Bevölkerungsstand 31. Dezember 2013 auf Basis der Zensusdaten vom 9. Mai 2011



**Herausgeber:**

Statistisches Landesamt des Freistaates Sachsen

**Redaktion:**

Statistisches Landesamt des Freistaates Sachsen

**Gestaltung und Satz:**

Statistisches Landesamt des Freistaates Sachsen

**Redaktionsschluss:**

Juni 2015

**Bezug:**

Statistisches Landesamt des Freistaates Sachsen

Hausanschrift: Macherstraße 63, 01917 Kamenz

Telefon: +49 3578 33-1423

Telefax: +49 3578 33-551499

E-Mail: [vertrieb@statistik.sachsen.de](mailto:vertrieb@statistik.sachsen.de)

[www.statistik.sachsen.de](http://www.statistik.sachsen.de)

**Verteilerhinweis**

Diese Informationsschrift wird von der Sächsischen Staatsregierung im Rahmen ihrer verfassungsmäßigen Verpflichtung zur Information der Öffentlichkeit herausgegeben. Sie darf weder von politischen Parteien noch von deren Kandidaten oder Helfern zum Zwecke der Wahlwerbung verwendet werden. Dies gilt für alle Wahlen.

Missbräuchlich ist insbesondere die Verteilung auf Wahlveranstaltungen, an Informationsständen der Parteien sowie das Einlegen, Aufdrucken oder Aufkleben parteipolitischer Informationen oder Werbemittel.

Untersagt ist auch die Weitergabe an Dritte zur Verwendung bei der Wahlwerbung.

**Copyright**

Statistisches Landesamt des Freistaates Sachsen, Kamenz, 2015

Vervielfältigung und Verbreitung, auch auszugsweise, mit Quellenangabe gestattet.

ISSN 12195-4038