



Statistischer Bericht



Bürgermeister
Landräte

Vorläufige Ergebnisse
2015

B VII 6-3 – 7j/15

Zeichenerklärung

- 0 Keine Stimme erhalten
- x Im Wahlgebiet nicht angetreten bzw. Aussage nicht sinnvoll
- .
- ... Zahlenwert unbekannt
- ... Angabe fällt später an
- () Aussagewert ist eingeschränkt

Inhalt

	Seite
Vorbemerkungen	3
Tabellen	
Tabellenteil	
1. Gewählte Bürgermeister am 7. Juni 2015 im Freistaat Sachsen	6
2. Stimmenanteile der drei bestplatzierten Bewerber in den Gemeinden, in denen am 21./28. Juni sowie am 5. Juli 2015 ein zweiter Wahlgang des Bürgermeisters stattfindet	20
3. Wahlberechtigte, Wahlbeteiligung sowie Verteilung der gültigen Stimmen bei der Oberbürgermeisterwahl am 7. Juni 2015 in der Kreisfreien Stadt Dresden	24
Wahlberechtigte, Wahlbeteiligung sowie Verteilung der gültigen Stimmen bei den Bürgermeisterwahlen am 7. Juni 2015 im ...	
4. Landkreis Bautzen	25
5. Erzgebirgskreis	34
6. Landkreis Görlitz	42
7. Landkreis Leipzig	52
8. Landkreis Meißen	57
9. Landkreis Mittelsachsen	61
10. Landkreis Nordsachsen	70
11. Landkreis Sächsische Schweiz-Osterzgebirge	74
12. Vogtlandkreis	79
13. Landkreis Zwickau	84
14. Gemeinden mit der höchsten und der niedrigsten Wahlbeteiligung bei den Bürgermeisterwahlen am 7. Juni 2015	88
15. Gewählte Bürgermeister am 7. Juni 2015 im Freistaat Sachsen mit dem größten und dem kleinsten Vorsprung zum zweitplatzierten Bewerber	89
16. Gemeinden, in denen ein zweiter Wahlgang des Bürgermeisters am 21./28. Juni sowie am 5. Juli 2015 stattfindet, mit dem größten und dem kleinsten Vorsprung zwischen dem Erst- und Zweitplatzierten	90
Landratswahlen	
17. Übersicht der Ergebnisse der Landratswahlen am 7. Juni 2015 im Freistaat Sachsen	91
Wahlberechtigte, Wahlbeteiligung sowie Verteilung der gültigen Stimmen bei den Landratswahlen am 7. Juni 2015 im ... nach Gemeinden	
18. Landkreis Bautzen	92
19. Erzgebirgskreis	100
20. Landkreis Görlitz	108
21. Landkreis Leipzig	114
22. Landkreis Meißen	118
23. Landkreis Mittelsachsen	122

	Seite
24. Landkreis Nordsachsen	128
25. Landkreis Sächsische Schweiz-Osterzgebirge	132
26. Vogtlandkreis	136
27. Landkreis Zwickau	142
28. Gemeinden mit der höchsten und der niedrigsten Wahlbeteiligung bei den Landratswahlen am 7. Juni 2015 im Freistaat Sachsen	146
Thematische Karten	
Abb. 1 Gemeinden mit Bürgermeisterwahl am 7. Juni 2015 im Freistaat Sachsen	4
Abb. 2 Wahlbeteiligung bei den Bürgermeisterwahlen am 7. Juni 2015 im Freistaat Sachsen	147
Abb. 3 Wahlausgang bei den Bürgermeisterwahlen am 7. Juni 2015 im Freistaat Sachsen	148
Abb. 4 Wahlausgang bei den Landratswahlen am 7. Juni 2015 im Freistaat Sachsen	149
Anhang	
Wahlvorschläge der Wählervereinigungen und gemeinsame Wahlvorschläge bei den Bürgermeisterwahlen am 7. Juni 2015 nach Landkreisen und Gemeinden	150
Wahlvorschläge der Wählervereinigungen bei den Landratswahlen am 7. Juni 2015	155

Vorbemerkungen

Am 7. Juni 2015 konnten die Bürgerinnen und Bürger in 223 Städten und Gemeinden des Freistaates Sachsen über die Neubesetzung des Bürgermeisteramtes entscheiden. In 149 Gemeinden wird der Bürgermeister hauptamtlich tätig sein und in 74 Gemeinden ehrenamtlich. Zeitgleich fanden in den 10 Landkreisen mit insgesamt 427 Kommunen Landratswahlen statt.

Die Amtszeit der Gewählten beträgt jeweils 7 Jahre. Nach den Grundsätzen der Mehrheitswahl wurde aufgrund von Wahlvorschlägen gewählt, die von Parteien und Wählervereinigungen und Einzelbewerbern eingereicht und von den jeweiligen Wahlausschüssen zugelassen wurden. Jeder Wähler hatte eine Stimme. Der Bewerber, der mehr als die Hälfte der gültigen Stimmen erhalten konnte, gilt als gewählt. Erzielte kein Bewerber die absolute Mehrheit, ist ein zweiter Wahlgang erforderlich. Bei diesem ist dann gewählt, wer die höchste Stimmenzahl erhält.

Die vorläufigen Ergebnisse der Bürgermeister- und Landratswahlen sind unmittelbar nach deren Feststellung von den Vorsitzenden der Wahlausschüsse an das Statistische Landesamt übermittelt worden. Für die übersichtliche Darstellung der Wahlergebnisse wurden teilweise für Bezeichnungen der Wahlvorschläge von Wählervereinigungen, Einzelbewerbern (EB) und anderen Personen (EV-Einzelvorschlag) Präsentationskürzel verwendet. Diese Abkürzungen wurden teilweise von den Vorsitzenden der Kreis- und Gemeindegewahlausschüsse sowie vom Statistischen Landesamt vergeben. Die Aufstellung der verwendeten Abkürzungen mit den vollständigen Bezeichnungen befindet sich im Anhang. Gemeinsame Wahlvorschläge werden im Bericht unter Wählervereinigungen ausgewiesen. In den 83 Gemeinden mit nur einem zugelassenen Bewerber wurden die ersten vier wählbaren Personen mit den meisten gültigen Stimmen einzeln und alle weiteren Personen in einer Summe zusammengefasst dargestellt. Gleiches trifft auch für die Gemeinde Vierkirchen (Landkreis Görlitz) zu, in der keine Bewerber zugelassen waren.

Bürgermeisterwahlen

Insgesamt stellten sich 480 Bewerber für das Amt des Oberbürgermeisters bzw. Bürgermeisters. In den Gemeinden mit einem oder keinem zugelassenen Wahlvorschlag konnte der Wähler sein Votum auch durch den Eintrag einer wählbaren Person auf den Stimmzettel

abgeben.

47,3 Prozent der zugelassenen Wahlvorschläge wurden von Parteien getragen. Die Bewerber gliedern sich wie folgt auf:

132	Christlich Demokratische Union Deutschlands (CDU)
34	Sozialdemokratische Partei Deutschlands (SPD)
27	DIE LINKE (DIE LINKE)
14	Alternative für Deutschland (AfD)
14	Freie Demokratische Partei (FDP)
3	BÜNDNIS 90/DIE GRÜNEN (GRÜNE)
1	Nationaldemokratische Partei Deutschlands (NPD)
1	Deutsche Soziale Union (DSU)
1	Partei für Arbeit, Rechtsstaat, Tierschutz, Elitenförderung und basisdemokratische Initiative (Die PARTEI)

106 Bewerber wurden von Wählervereinigungen aufgestellt und 147 waren Einzelbewerber.

Landratswahlen

Zu den Wahlen der Landräte kandidierten insgesamt 33 Bewerber. Die CDU stellte in allen 10 Landkreisen einen Kandidaten, die Partei DIE LINKE in 6, die SPD und die GRÜNEN in 3, die FDP und die NPD in 2 Landkreisen. Die AfD nominierte einen Kandidaten. Des Weiteren wurden ein Bewerber von einer Wählervereinigung und 3 gemeinsame Wahlvorschläge aufgestellt:

- Landkreis Meißen: Freie Wähler Kreisverband Meißen e. V. (FW)

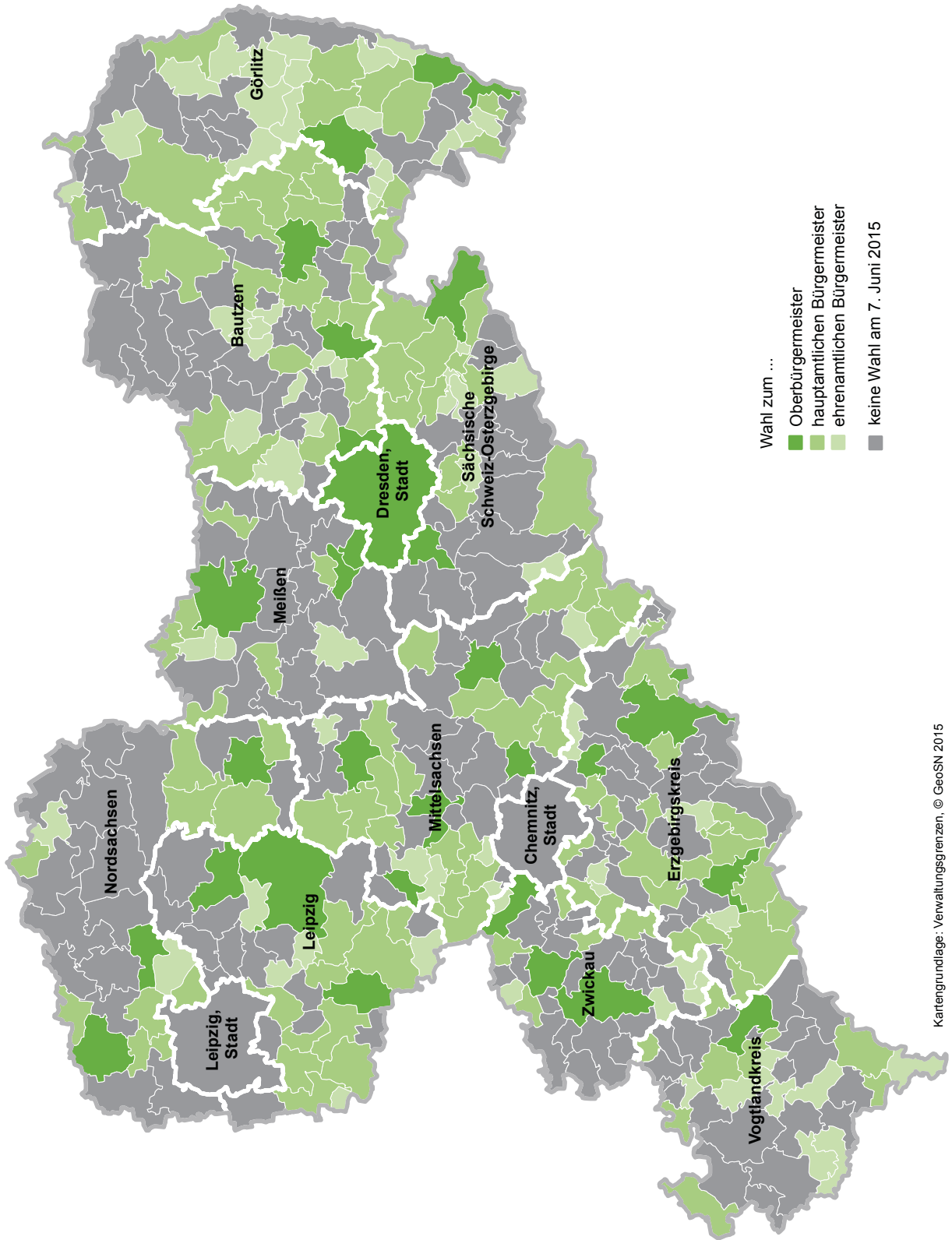
- Landkreis Meißen: Sozialdemokratische Partei Deutschlands, DIE LINKE, Bündnis 90/Die Grünen, Piratenpartei Deutschlands (SPD, DIE LINKE, GRÜNE, PIRATEN)

- Landkreis Sächsische Schweiz-Osterzgebirge: DIE LINKE, Sozialdemokratische Partei Deutschlands und BÜNDNIS 90/DIE GRÜNEN (DIE LINKE, SPD und GRÜNE)

- Landkreis Nordsachsen: DIE LINKE - BÜNDNIS 90/DIE GRÜNEN (DIE LINKE - GRÜNE)

Darüber hinaus traten im Landkreis Sächsische Schweiz-Osterzgebirge der Einzelbewerber Chawales und im Vogtlandkreis der Bewerber Gemeinhardt zur Wahl an.

Abb. 1 Gemeinden mit Bürgermeisterwahl am 7. Juni 2015 im Freistaat Sachsen



Kartengrundlage: Verwaltungsgrenzen, © GeoSN 2015

Gemeinden, in denen am 7. Juni 2015 ein ehrenamtlicher Bürgermeister gewählt wird

Landkreis Gemeinde	Einwohner am 30.09.2014	Landkreis Gemeinde	Einwohner am 30.09.2014
Bautzen		Mittelsachsen	
Crostwitz	1 021	Dorfchemnitz	1 598
Frankenthal	958	Mühlau	2 133
Laußnitz	1 912	Seelitz	1 795
Lichtenberg	1 622	Taura	2 443
Nebelschütz	1 200	Wechselburg	1 904
Neukirch	1 666	Zschaitz-Ottewig	1 305
Räckelwitz	1 093		
Ralbitz-Rosenthal	1 739	Nordsachsen	
Rammenau	1 396	Elsnig	1 464
Steina	1 641	Jejewitz	3 029
Erzgebirgskreis		Sächsische Schweiz-Osterzgebirge	
Bockau	2 327	Hartmannsdorf-Reichenau	1 085
Grünhainichen	3 521	Müglitztal	1 915
Heidersdorf	827	Rathen, Kurort	353
Niederdorf	1 192	Rathmannsdorf	957
Niederwürschnitz	2 676	Rosenthal-Bielatal	1 676
Schlettau, Stadt	2 461	Stadt Wehlen, Stadt	1 632
Tannenberg	1 127	Struppen	2 512
Görlitz		Vogtlandkreis	
Beiersdorf	1 163	Bad Brambach	1 989
Bertsdorf-Hörnitz	2 184	Bergen	995
Dürrhennersdorf	1 008	Bösenbrunn	1 219
Groß Düben	1 086	Limbach	1 488
Großschweidnitz	1 331	Mühlental	1 340
Hähnichen	1 301	Neuensalz	2 204
Hainewalde	1 557	Neustadt/Vogtl.	984
Hohendubrau	1 968	Tirpersdorf	1 400
Horka	1 828	Triebel/Vogtl.	1 275
Kodersdorf	2 524		
Königshain	1 200	Zwickau	
Leutersdorf	3 712	Crinitzberg	2 015
Ostritz, Stadt	2 409	Hartmannsdorf b. Kirchberg	1 388
Rosenbach	1 647	Hirschfeld	1 194
Schönau-Berzdorf a. d. Eigen	1 506	Niederfrohna	2 231
Schönbach	1 158	Schönberg	936
Schöpstal	2 464		
Vierkirchen	1 715		
Waldhufen	2 464		
Weißkeißel	1 274		
Leipzig			
Belgershain	3 313		
Elstertrebnitz	1 279		
Kohren-Sahlis, Stadt	2 676		
Otterwisch	1 409		
Trebsen/Mulde, Stadt	3 912		
Meißen			
Glaubitz	2 114		
Wülknitz	1 720		
Käbschütztal	2 788		

1. Gewählte Bürgermeister am 7. Juni 2015 im Freistaat Sachsen

Name, Vorname	Wahlvorschlag	Stimmen- anteil in %	Zweitplatzierter	
			Stimmen- anteil in %	Wahlvorschlag
Große Kreisstadt Auerbach/Vogtl.				
Deckert, Manfred	EB	93,5	1,8	EV Adler
Große Kreisstadt Bischofswerda				
Große, Prof. Dr. Holm	Bündnis90/Die Grünen, CDU, FDP	66,0	34,0	BfB-Die LINKE-SPD
Große Kreisstadt Coswig				
Neupold, Frank	EB	87,6	12,4	GRÜNE
Große Kreisstadt Delitzsch				
Wilde, Dr. Manfred	EB	66,0	17,8	FWG
Große Kreisstadt Döbeln				
Egerer, Hans-Joachim	CDU	53,2	29,3	SPD
Große Kreisstadt Eilenburg				
Scheler, Ralf	EB	67,1	13,9	CDU
Große Kreisstadt Freital				
Rumberg, Uwe	CDU	51,3	12,4	SPD
Große Kreisstadt Glauchau				
Dresler, Dr. Peter	EB	72,2	27,8	FDP
Große Kreisstadt Grimma				
Berger, Matthias	EB	89,9	6,6	CDU
Große Kreisstadt Limbach-Oberfrohna				
Vogel, Dr. Jesko	FW LO	51,8	48,2	CDU
Große Kreisstadt Löbau				
Buchholz, Dietmar	EB	64,1	35,9	FDP
Große Kreisstadt Mittweida				
Schreiber, Ralf	CDU	95,9	1,1	EV Bachmann
Große Kreisstadt Oschatz				
Kretschmar, Andreas	EB	96,6	0,9	EV Gatter
Große Kreisstadt Radeberg				
Lemm, Gerhard	SPD	95,7	0,6	EV Wieth

Noch: 1. Gewählte Bürgermeister am 7. Juni 2015 im Freistaat Sachsen

Name, Vorname	Wahlvorschlag	Stimmen- anteil in %	Zweitplatzierter	
			Stimmen- anteil in %	Wahlvorschlag
Große Kreisstadt Radebeul				
Wendsche, Bert	EB	73,7	26,3	Mit neuer Energie für Radebeul!
Große Kreisstadt Schwarzenberg/Erzgeb.				
Hiemer, Heidrun	CDU	72,6	14,0	AfD
Große Kreisstadt Sebnitz				
Ruckh, Mike	CDU	92,6	2,6	EV Müller
Große Kreisstadt Wurzen				
Röglin, Jörg	EB	58,2	41,8	CDU
Altenberg, Stadt (hauptamtlich)				
Kirsten, Thomas	FWA	70,6	29,4	EB Nitschke
Amtsberg (hauptamtlich)				
Krause, Sylvio	CDU	72,4	27,6	FDP
Arnsdorf (hauptamtlich)				
Angermann, Martina	Bürgerforum e. V.	75,2	24,8	CDU
Bad Brambach (ehrenamtlich)				
Wolfram, Helmut	CDU	87,8	5,2	EV Zuber
Bad Elster, Stadt (hauptamtlich)				
Schlott, Olaf	WV (UB)	61,8	38,2	WV (FW)
Bad Lausick, Stadt (hauptamtlich)				
Michael, Hultsch	EB	63,4	25,5	CDU
Bad Muskau, Stadt (hauptamtlich)				
Bänder, Werner Andreas	CDU	63,5	36,5	SPD
Beiersdorf (ehrenamtlich)				
Kettmann, Hagen	EB	58,8	41,2	EB Rudolf
Belgershain (ehrenamtlich)				
Hagenow, Thomas	FW	53,6	46,4	EB Brack
Bergen (ehrenamtlich)				
Trapp, Volkmar	EB	56,8	43,2	EB Forchheim

Noch: 1. Gewählte Bürgermeister am 7. Juni 2015 im Freistaat Sachsen

Name, Vorname	Wahlvorschlag	Stimmen- anteil in %	Zweitplatzierter	
			Stimmen- anteil in %	Wahlvorschlag
Bertsdorf-Hörnitz (ehrenamtlich)				
Ohmann, Günther	FW-BH	80,6	6,1	EV Knüpfer
Bösenbrunn (ehrenamtlich)				
Valentin, Berthold	AgLB	90,8	3,4	EV Buschner
Breitenbrunn/Erzgeb. (hauptamtlich)				
Fischer, Ralf	CDU	95,6	1,5	EV Seifert
Burgstädt, Stadt (hauptamtlich)				
Naumann, Lars	FWB	93,6	0,7	EV Müller
Claußnitz (hauptamtlich)				
Hermisdorf, Günter	CDU	77,6	22,4	SPD
Crinitzberg (ehrenamtlich)				
Pachan, Steffen	BÜKO Freie Wähler Crinitzberg	96,8	0,5	EV Nicolaus
Crostwitz (ehrenamtlich)				
Klimann, Marko	CDU	87,2	2,2	EV Jurk
Dahlen, Stadt (hauptamtlich)				
Löwe, Matthias	WHD	81,6	18,4	AfD
Demitz-Thumitz (hauptamtlich)				
Pallas, Gisela	DePoRo	92,9	1,1	EV Pötschke
Dohna, Stadt (hauptamtlich)				
Müller, Dr. Ralf	CDU	66,3	33,7	FW
Dorfchemnitz (ehrenamtlich)				
Schurig, Thomas	FWV	63,9	36,1	CDU
Dürrhennersdorf (ehrenamtlich)				
Gubsch, Albrecht	EB	98,8	0,5	EV Mix
Eibenstock, Stadt (hauptamtlich)				
Staab, Uwe	CDU	85,0	15,0	SPD
Elsnig (ehrenamtlich)				
Herrmann, Karlheinz	EB	89,3	2,7	EV Schneider

Noch: 1. Gewählte Bürgermeister am 7. Juni 2015 im Freistaat Sachsen

Name, Vorname	Wahlvorschlag	Stimmen- anteil in %	Zweitplatzierter	
			Stimmen- anteil in %	Wahlvorschlag
Elstertrebnitz (ehrenamtlich)				
Zühlke, David	CDU	94,8	1,7	EV Engelmann
Elstra, Stadt (hauptamtlich)				
Wachholz, Frank	Runder Tisch	65,0	35,0	CDU
Falkenstein/Vogtl., Stadt (hauptamtlich)				
Siegemund, Marco	CDU	67,7	20,9	BFF
Frankenthal (ehrenamtlich)				
Otto, Kerstin	CDU	94,6	2,0	EV Standfuß
Frauenstein, Stadt (hauptamtlich)				
Hentschel, Reiner	EB	71,4	28,6	AFWG
Frohburg, Stadt (hauptamtlich)				
Hiensch, Wolfgang	EB	76,9	23,1	CDU
Gelenau/Erzgeb. (hauptamtlich)				
Schreiter, Knut	CDU	55,4	31,5	DIE LINKE
Geringswalde, Stadt (hauptamtlich)				
Arnold, Thomas	EB	82,4	17,6	EB Riedel
Glaubitz (ehrenamtlich)				
Thiemig, Lutz	EB	96,2	1,0	EV Bennewitz
Göda (hauptamtlich)				
Meyer, Gerald	EB	70,2	29,8	FW
Gröditz, Stadt (hauptamtlich)				
Reinicke, Jochen	EB	95,5	1,1	EV Görsch
Groitzsch, Stadt (hauptamtlich)				
Kunze, Maik	CDU	90,2	9,8	GRÜNE
Groß Düben (ehrenamtlich)				
Krautz, Helmut	EB	84,1	2,9	EV Kowal
Großdubrau (hauptamtlich)				
Mörbe, Lutz	EB	52,7	47,3	UWV

Noch: 1. Gewählte Bürgermeister am 7. Juni 2015 im Freistaat Sachsen

Name, Vorname	Wahlvorschlag	Stimmen- anteil in %	Zweitplatzierter	
			Stimmen- anteil in %	Wahlvorschlag
Großharthau (hauptamtlich)				
Krauße, Jens	SPD	76,3	23,7	CDU
Großhartmannsdorf (hauptamtlich)				
Schubert, Werner	CDU	54,5	37,6	Freie Wählervereinigung
Großpösna (hauptamtlich)				
Lantzsch, Dr. Gabriela	SPD	95,6	0,7	EV Schreiber
Großrückerswalde (hauptamtlich)				
Jörg, Stephan	CDU	58,0	38,3	EB Löser
Großschönau (hauptamtlich)				
Peuker, Frank	SPD	95,0	2,1	EV Suske
Großschweidnitz (ehrenamtlich)				
Anders, Jons	EB	98,6	0,7	EV Schneider
Grünhain-Beierfeld, Stadt (hauptamtlich)				
Rudler, Joachim	CDU	90,3	1,4 1,4	EV Weigel EV Weiß
Grünhainichen (ehrenamtlich)				
Schneider, Dr. Günther	CDU	75,6	24,4	WV Kultur und Sport
Hähnichen (ehrenamtlich)				
Queiser, Werner	CDU	73,7	26,3	WVQ
Hainewalde (ehrenamtlich)				
Walther, Jürgen	BK	98,1	0,4 0,4 0,4	EV Hanschur EV Milde EV Tannert
Hartenstein, Stadt (hauptamtlich)				
Steiner, Andreas	CDU	94,4	1,6	EV Mehner
Hartmannsdorf b. Kirchberg (ehrenamtlich)				
Nicolaus, Kerstin	CDU	97,3	0,6	EV Skeide
Hartmannsdorf-Reichenau (ehrenamtlich)				
Pitsch, Reinhard	EB	73,5	26,5	CDU

Noch: 1. Gewählte Bürgermeister am 7. Juni 2015 im Freistaat Sachsen

Name, Vorname	Wahlvorschlag	Stimmen- anteil in %	Zweitplatzierter	
			Stimmen- anteil in %	Wahlvorschlag
Heidersdorf (ehrenamtlich)				
Börner, Andreas	PBI	73,0	27,0	EB Reichelt
Herrnhut, Stadt (hauptamtlich)				
Riecke, Willem	HL	96,6	1,2	EV Grimm
Hirschfeld (ehrenamtlich)				
Pampel, Rainer	EB	91,0	0,9 0,9	EV Liebold EV Schürer
Hochkirch (hauptamtlich)				
Wolf, Norbert	CDU	97,3	0,6	EV Kurtze
Hohendubrau (ehrenamtlich)				
Riese, Denis	EB	57,2	35,3	CDU
Hohnstein, Stadt (hauptamtlich)				
Brade, Daniel	UWV und SPD	97,4	0,4	EV Lehmann
Horka (ehrenamtlich)				
Nitschke, Roland Christian	CDU	91,7	3,4	EV Leppin
Jesewitz (ehrenamtlich)				
Tauchnitz, Ralf	WV Liemehna	95,3	0,8	EV Klinge
Johanngeorgenstadt, Stadt (hauptamtlich)				
Hascheck, Holger	SPD	98,6	0,3	EV Ott
Käbschütztal (ehrenamtlich)				
Klingor, Uwe	CDU	90,9	1,7	EV Kühne
Kitzsch, Stadt (hauptamtlich)				
Schramm, Maik	EB	78,6	21,4	CDU
Kodersdorf (ehrenamtlich)				
Schöne, René	CDU	97,0	0,4	EV Hirche
Kohren-Sahlis, Stadt (ehrenamtlich)				
Mohaupt, Siegmund	CDU	94,0	1,2 1,2	EV Pohl EV Steglich

Noch: 1. Gewählte Bürgermeister am 7. Juni 2015 im Freistaat Sachsen

Name, Vorname	Wahlvorschlag	Stimmen- anteil in %	Zweitplatzierter	
			Stimmen- anteil in %	Wahlvorschlag
Königsbrück, Stadt (hauptamtlich)				
Driesnack, Heiko	CDU	70,5	16,6	AfD
Königshain (ehrenamtlich)				
Lange, Siegfried	EB	93,3	1,4	EV Seidel
Königshain-Wiederau (hauptamtlich)				
Voigt, Johannes	CDU	94,5	1,2	EV Zwinscher
Kreischa (hauptamtlich)				
Schöning, Frank	FBK	96,6	0,5	EV Fiebiger
Kriebstein (hauptamtlich)				
Lausch, Maria	FWK	71,7	14,2	CDU
Krostitz (hauptamtlich)				
Frauendorf, Wolfgang	CDU	87,6	12,4	DIE LINKE
Kubschütz (hauptamtlich)				
Reichert, Olaf	EB	70,0	30,0	CDU
Laußnitz (ehrenamtlich)				
Driesnack, Joachim	FWL	97,8	0,9	EV Ziesche
Leubsdorf (hauptamtlich)				
Fröhlich, Dirk	CDU	94,4	2,0	EV Börner
Leutersdorf (ehrenamtlich)				
Scholze, Bruno	CDU	97,7	0,5	EV Roscher
Lichtenberg (ehrenamtlich)				
Mögel, Walter Christian	CDU	51,6	48,4	EB Schubert
Lichtenstein/Sa., Stadt (hauptamtlich)				
Nordheim, Thomas	FWL e. V.	66,3	33,7	CDU
Limbach (ehrenamtlich)				
Damisch, Bernd	EB	99,2	0,3 0,3	EV Ludwig EV Wolf
Löbnitz (hauptamtlich)				
Wohlschläger, Axel	CDU	98,1	1,4	EV Wittig

Noch: 1. Gewählte Bürgermeister am 7. Juni 2015 im Freistaat Sachsen

Name, Vorname	Wahlvorschlag	Stimmen- anteil in %	Zweitplatzierter	
			Stimmen- anteil in %	Wahlvorschlag
Lohmen (hauptamtlich)				
Mildner, Jörg	CDU	89,8	3,1	EV Großmann
Lohsa (hauptamtlich)				
Witschas, Udo	CDU	69,7	30,3	WV Einheitsgemeinde Lohsa
Lugau/Erzgeb., Stadt (hauptamtlich)				
Weikert, Thomas	DIE LINKE	87,1	12,9	CDU
Lunzenau, Stadt (hauptamtlich)				
Hofmann, Ronny	CDU	96,5	1,4	EV Mohr
Malschwitz (hauptamtlich)				
Seidel, Matthias	CDU	67,2	32,8	EB Wilde
Markersdorf (hauptamtlich)				
Knack, Thomas	EB	60,6	39,4	Pro Markersdorf
Markneukirchen, Stadt (hauptamtlich)				
Rubner, Andreas	EB	60,6	15,2	FW
Meerane, Stadt (hauptamtlich)				
Ungerer, Prof. Dr. Lothar Arthur	EB	73,0	27,0	FWV
Mühlental (ehrenamtlich)				
Kracke, Andreas	Mtf	61,1	14,4	EV Staer
Naundorf (hauptamtlich)				
Reinhardt, Michael Eberhard	EB	63,7	24,9	EB Schumann
Nebelschütz (ehrenamtlich)				
Zschornak, Thomas Johannes	CDU	58,2	41,8	Bürgerinitiative
Neschwitz (hauptamtlich)				
Schuster, Gerd Herbert	CDU	56,6	43,4	Handwerk und Gewerbe
Neuensalz (ehrenamtlich)				
Künzel, Carmen	EB	83,1	16,9	NPD
Neuhausen/Erzgeb. (hauptamtlich)				
Haustein, Harry Peter	EB	96,4	1,1	EV Kriebel

Noch: 1. Gewählte Bürgermeister am 7. Juni 2015 im Freistaat Sachsen

Name, Vorname	Wahlvorschlag	Stimmen- anteil in %	Zweitplatzierter	
			Stimmen- anteil in %	Wahlvorschlag
Neukirch (ehrenamtlich)				
Truxa-Richter, Grit	EB	70,9	29,1	EB Grahl
Neukirch/Lausitz (hauptamtlich)				
Zeiler, Jens	CDU	69,9	30,1	Freie Wähler Neukirch
Neumark (hauptamtlich)				
Fester, Ralf	EB	54,4	45,6	CDU
Neusalza-Spremberg, Stadt (hauptamtlich)				
Lehmann, Matthias Dieter	CDU	68,8	31,2	FW
Neustadt i. Sa., Stadt (hauptamtlich)				
Mühle, Peter	NfN	69,2	20,2	FDP
Neustadt/Vogtl. (ehrenamtlich)				
Zoller, Gerd	Wählervereinigung Neustadt	96,5	0,4 0,4 0,4 0,4	EV Blechschmidt EV Faber EV Franke EV Pippig
Niederdorf (ehrenamtlich)				
Weinrich, Stephan	CDU	53,1	46,9	EB Konrad
Niederfrohna (ehrenamtlich)				
Kertzscher, Klaus	FW Niederfrohna	53,7	46,3	EB Frünke
Niederwürschnitz (ehrenamtlich)				
Höfer, Rolf	EB	97,9	0,5	EV Ehnert
Oberlungwitz, Stadt (hauptamtlich)				
Hetzel, Thomas	FDP	62,7	26,3	CDU
Oberschöna (hauptamtlich)				
Gerhardt, Rico	CDU	95,8	0,7	EV Rost
Oederan, Stadt (hauptamtlich)				
Schneider, Steffen	Freie Wähler	63,2	36,8	EB Meyer
Oelsnitz/Erzgeb., Stadt (hauptamtlich)				
Birkigt, Bernd	CDU	66,6	33,4	SPD

Noch: 1. Gewählte Bürgermeister am 7. Juni 2015 im Freistaat Sachsen

Name, Vorname	Wahlvorschlag	Stimmen- anteil in %	Zweitplatzierter	
			Stimmen- anteil in %	Wahlvorschlag
Olbernhau, Stadt (hauptamtlich)				
Haustein, Heinz-Peter	EB	72,3	18,0	CDU
Olbersdorf (hauptamtlich)				
Förster, Andreas	EB	69,8	30,2	CDU/UBL
Oppach (hauptamtlich)				
Hölzel, Sylvia	EB	57,4	42,6	EB Hornig
Ostritz, Stadt (ehrenamtlich)				
Prange, Marion	EB	68,9	16,8	EB Kretzschmar
Otterwisch (ehrenamtlich)				
Kauerauf, Matthias	EB	94,0	1,4	EV Thomas
Pausa-Mühltroff, Stadt (hauptamtlich)				
Ansorge, Jonny	CDU	74,7	25,3	SPD
Pegau, Stadt (hauptamtlich)				
Rösel, Frank	EB	54,8	26,2	EB Heimann
Penig, Stadt (hauptamtlich)				
Eulenberger, Thomas	CDU	76,6	12,1	DIE LINKE
Räckelwitz (ehrenamtlich)				
Brußk, Hubertus Franz	CDU	79,8	20,2	FrsorbWV
Ralbitz-Rosenthal (ehrenamtlich)				
Rietscher, Hubertus Martin	CDU	91,9	2,7	EV Bensch
Rammenau (ehrenamtlich)				
Snelinski, Hiltrud	EB	98,6	0,3 0,3	EV Mangelsdorf EV Mende
Rathen, Kurort (ehrenamtlich)				
Richter, Thomas	EB	86,1	13,9	SPD
Rathmannsdorf (ehrenamtlich)				
Thiele, Uwe	CDU	58,9	34,6	EV Eggert
Rechenberg-Bienenmühle (hauptamtlich)				
Funke, Michael	EB	51,0	32,5	FDP

Noch: 1. Gewählte Bürgermeister am 7. Juni 2015 im Freistaat Sachsen

Name, Vorname	Wahlvorschlag	Stimmen- anteil in %	Zweitplatzierter	
			Stimmen- anteil in %	Wahlvorschlag
Reinsberg (hauptamtlich)				
Hubricht, Bernd	CDU	95,2	0,5	EV Hille
Röderaue (hauptamtlich)				
Herklotz, Lothar	CDU	95,5	0,6	EV Scharnagel
Rosenbach (ehrenamtlich)				
Höhne, Roland	EB	99,7	0,2 0,2	EV Grolms EV Neumann
Rosenthal-Bielatal (ehrenamtlich)				
Moritz, Gebhard	CDU	51,1	32,5	FW
Roßwein, Stadt (hauptamtlich)				
Lindner, Veit	EB	86,8	10,1	EV Tamke
Rothenburg/O.L., Stadt (hauptamtlich)				
Böhm, Heike	EB	54,4	45,6	CDU
Sayda, Stadt (hauptamtlich)				
Krönert, Volker	CDU	64,6	35,4	WV "WfS"
Scheibenberg, Stadt (hauptamtlich)				
Staib, Michael	BF	92,9	3,5	EV Kretschmar
Schleife (hauptamtlich)				
Bork, Reinhard	CDU	81,0	19,0	DIE LINKE
Schlettau, Stadt (ehrenamtlich)				
Göckeritz, Conny	GRÜNE	67,9	32,1	CDU
Schönau-Berzdorf a. d. Eigen (ehrenamtlich)				
Hänel, Christian	EB	97,2	0,9	EV Richter
Schönbach (ehrenamtlich)				
Petruttis, Uwe	EB	95,5	1,2	EV Israel
Schönberg (ehrenamtlich)				
Öhler, Dietmar	EB	97,5	1,1	EV Böhme
Schönfeld (hauptamtlich)				
Weigel, Hans-Joachim	DSU	85,2	14,8	BI

Noch: 1. Gewählte Bürgermeister am 7. Juni 2015 im Freistaat Sachsen

Name, Vorname	Wahlvorschlag	Stimmen- anteil in %	Zweitplatzierter	
			Stimmen- anteil in %	Wahlvorschlag
Schönheide (hauptamtlich)				
Wilhelm, Kai	UWG	84,2	15,8	CDU
Schöpstal (ehrenamtlich)				
Kalkbrenner, Bernd	EB	95,0	1,3	EV Maiwald
Schwepnitz (hauptamtlich)				
Röthig, Elke	EB	96,7	0,7 0,7	EV Freudenberg EV Socher
Seelitz (ehrenamtlich)				
Oertel, Thomas	BB Kirche	97,3	0,6	EV Dehne
Sohland a. d. Spree (hauptamtlich)				
Israel, Hagen	EB	63,8	36,2	CDU
Stadt Wehlen, Stadt (ehrenamtlich)				
Tittel, Klaus	CDU	97,9	0,3 0,3	EV Brune EV Pusch
Steina (ehrenamtlich)				
Hönicke, Uwe Lutz	FDP	96,5	0,7	EV Guhr
Steinberg (hauptamtlich)				
Gruner, Andreas	CDU	97,3	0,7	EV Pilz
Stolpen, Stadt (hauptamtlich)				
Steglich, Uwe	FDP	93,7	0,8	EV Steglich
Struppen (ehrenamtlich)				
Schuhmann, Dr. Rainer	CDU	59,0	41,0	BfS
Tannenberg (ehrenamtlich)				
Neubert, Christoph	FWBF	99,4	0,4	EV Teichert
Taucha, Stadt (hauptamtlich)				
Meier, Tobias	SPD, DIE LINKE, FDP, GRÜNE	52,0	33,0	CDU
Taura (ehrenamtlich)				
Haslinger, Robert	CDU	94,4	1,4	EV Beer

Noch: 1. Gewählte Bürgermeister am 7. Juni 2015 im Freistaat Sachsen

Name, Vorname	Wahlvorschlag	Stimmen- anteil in %	Zweitplatzierter	
			Stimmen- anteil in %	Wahlvorschlag
Tirpersdorf (ehrenamtlich)				
Körner, Reiner	EB	98,2	0,4 0,4	EV Grummt EV Tenner
Trebsen/Mulde, Stadt (ehrenamtlich)				
Müller, Stefan	CDU	76,6	16,9	EB Zimmermann
Treuen, Stadt (hauptamtlich)				
Jedzig, Andrea	EB	93,1	1,7	EV Kropfgans
Triebel/Vogtl. (ehrenamtlich)				
Groß, Ilona	EB	94,8	2,7	EV Seeger
Wachau (hauptamtlich)				
Künzelmann, Veit	CDU	90,9	1,6	EV Israel
Waldenburg, Stadt (hauptamtlich)				
Pohlers, Bernd	FW	91,6	2,1	EV Kotte
Waldheim, Stadt (hauptamtlich)				
Ernst, Steffen	FDP	51,8	37,0	CDU
Waldhufen (ehrenamtlich)				
Brückner, Horst	EB	71,5	28,5	EB Rompe
Weinböhla (hauptamtlich)				
Zenker, Siegfried	CDU	53,7	19,7	BiW e. V.
Weißkeißel (ehrenamtlich)				
Lysk, Andreas	EB	98,5	0,4 0,4	EV Brandt EV Hähnchen
Wernsdorf (hauptamtlich)				
Müller, Matthias	CDU	71,0	29,0	EB Lehmann
Wilthen, Stadt (hauptamtlich)				
Herfort, Michael	CDU	98,3	0,3	EV Penther
Wülknitz (ehrenamtlich)				
Clauß, Hannes	EB	95,6	0,9	EV Sommer

Noch: 1. Gewählte Bürgermeister am 7. Juni 2015 im Freistaat Sachsen

Name, Vorname	Wahlvorschlag	Stimmen- anteil in %	Zweitplatzierter	
			Stimmen- anteil in %	Wahlvorschlag
Zschaitz-Ottewig (ehrenamtlich)				
Barkawitz, Immo	Freie Wähler	99,2	0,4	EV Stecher
Zschorlau (hauptamtlich)				
Leonhardt, Wolfgang	CDU	79,0	21,0	SPD
Zwenkau, Stadt (hauptamtlich)				
Schulz, Holger	CDU	70,1	29,9	EB Redepenning
Zwönitz, Stadt (hauptamtlich)				
Triebert, Wolfgang	CDU	57,3	26,6	DIE LINKE

2. Stimmenanteile der drei bestplatzierten Bewerber in den Gemeinden, in denen am 21./28. Juni sowie am 5. Juli 2015 ein zweiter Wahlgang des Bürgermeisters stattfindet

Erstplatzierte		Zweitplatzierte		Drittplatzierte	
Wahlvorschlag	Stimmenanteil in %	Wahlvorschlag	Stimmenanteil in %	Wahlvorschlag	Stimmenanteil in %
Kreisfreie Stadt Dresden					
Stange, Dr. Eva-Maria WV Gemeinsam für Dresden	36,0	Hilbert, Dirk WV Unabhängige Bürger f. Dresden	31,7	Ulbig, Markus Matthias CDU	15,4
Große Kreisstadt Bautzen					
Ahrens, Alexander BBBz, DIE LINKE, SPD	30,7	Knaak, Matthias CDU	27,5	Hauschild, Mike EB	17,3
Große Kreisstadt Borna					
Luedtke, Simone DIE LINKE	50,0	Stieler, Sebastian BfB/CDU/FW	34,6	Uhle, Sören SPD	10,7
Große Kreisstadt Flöha					
Fritzsche, Andreas CDU	37,2	Holuscha, Volker DIE LINKE	35,7	Penz, Romy AfD	21,8
Große Kreisstadt Freiberg					
Krüger, Sven SPD	41,7	Reuter, Holger CDU	33,2	Gerlach, Andrea EB	11,4
Große Kreisstadt Großenhain					
Mißbach, Sven EB	45,3	Putz, Janet CDU	33,8	Lauterbach, Kerstin DIE LINKE	20,9
Große Kreisstadt Marienberg					
Heinrich, André EB	48,6	Haustein, Andreas CDU	27,3	Müller, Roy EB	17,9
Große Kreisstadt Rochlitz					
Dehne, Frank EB	37,2	Arndt, Kerstin FDP	33,0	Grzelkowski, Dr. Martin Thomas CDU	16,2
Große Kreisstadt Zittau					
Zenker, Thomas ZKM	26,5	Krusekopf, Thomas EB	21,6	Zabel, Thomas CDU	14,9
Große Kreisstadt Zschopau					
Schroth, Klaus CDU	33,1	Sigmund, Arne EB	30,0	Gläser, Heiko BFW	27,1
Große Kreisstadt Zwickau					
Findeiß, Dr. Pia SPD	49,9	Luther, Dr. Michael CDU	27,6	Itzek, Sven AfD	13,3

Noch: 2. Stimmenanteile der drei bestplatzierten Bewerber in den Gemeinden, in denen am 21./28. Juni sowie am 5. Juli 2015 ein zweiter Wahlgang des Bürgermeisters stattfindet

Erstplatziertes		Zweitplatziertes		Drittplatziertes	
Wahlvorschlag	Stimmenanteil in %	Wahlvorschlag	Stimmenanteil in %	Wahlvorschlag	Stimmenanteil in %
Bad Schandau, Stadt (hauptamtlich)					
Kunack, Thomas WV Tourismus	49,8	Kunze, Steffen EB	29,2	Schulz, Ronald CDU	21,0
Bernstadt a. d. Eigen, Stadt (hauptamtlich)					
Marschke, Erik FWG	41,8	Weise, Markus KL	32,1	Bergmann, Sebastian CDU	17,1
Bockau (ehrenamtlich)					
Baumann, Siegfried EV	40,1	Zeeh, Gerd SPD	33,7	Fürtsch, Paul EV	14,3
Böhlen, Stadt (hauptamtlich)					
Berndt, Dietmar SPD	48,2	Brunzlauff, Dr. Roswitha DIE LINKE	32,0	Kratz, Peter CDU	19,8
Boxberg/O.L. (hauptamtlich)					
Junker, Achim CDU	41,9	Weier, Mario WV Boxberg/O.L.	29,8	Knobloch, Frank EB	28,3
Cavertitz (hauptamtlich)					
Gürth, Christiane SPD	49,4	Döring, Volker CDU	28,7	Lindner, Ralf EB	21,9
Crottendorf (hauptamtlich)					
Martin, Sebastian EB	41,7	Lang, Thomas FWBF	40,9	Lötzsch, Clemens CDU	8,6
Domnitzsch, Stadt (hauptamtlich)					
Karau, Heike EB	38,6	Schlobach, Bernd SPD	26,9	Bock, Henrik EB	18,2
Dürrröhrsdorf-Dittersbach (hauptamtlich)					
Hofmann, Uwe CDU	43,7	Timmermann, Jens-Ole UB	35,9	Meißner, Monika EB	20,4
Ehrenfriedersdorf, Stadt (hauptamtlich)					
Franzl, Silke FWBF	42,2	Krüger, Carmen CDU	30,3	Erdtling, Rigo EB	15,6
Elsterberg, Stadt (hauptamtlich)					
Bauroth, Sandro EB	41,5	Haller, Sven AHL	38,7	Oberlein, Andreas SPD	19,8

Noch: 2. Stimmenanteile der drei bestplatzierten Bewerber in den Gemeinden, in denen am 21./28. Juni sowie am 5. Juli 2015 ein zweiter Wahlgang des Bürgermeisters stattfindet

Erstplatzierte(r)		Zweitplatzierte(r)		Drittplatzierte(r)	
Wahlvorschlag	Stimmenanteil in %	Wahlvorschlag	Stimmenanteil in %	Wahlvorschlag	Stimmenanteil in %
Eppendorf (hauptamtlich)					
Röthling, Axel SPD	44,8	Seyfert, Ulrike CDU	31,5	Bumberger, Daniel EB	23,6
Geithain, Stadt (hauptamtlich)					
Rudolph, Frank UWG Geithain	41,9	Bauer, Romy EB	26,1	Graichen, Lars EB	21,7
Hartha, Stadt (hauptamtlich)					
Kunze, Ronald EB	45,7	Rückewoldt, Daniel FWH	34,7	Zimmermann, Christian CDU	19,7
Hirschstein (hauptamtlich)					
Seifert, Conrad CDU	44,7	Werner, Frank Für eine starke Gmd. Hirschstein	44,0	Lai, Katharina EB	11,3
Königstein/Sächs. Schw., Stadt (hauptamtlich)					
Kummer, Tobias CDU	45,5	Haase, Frieder EB	31,1	Teichmann, Ivo BLK	16,2
Leisnig, Stadt (hauptamtlich)					
Graf, Carsten Wählerver. + Die Linke + SPD	47,0	Goth, Tobias CDU	45,2	Müller, Karsten EB	7,8
Lößnitz, Stadt (hauptamtlich)					
Troll, Alexander CDU	48,6	Eichler, Peter DIE LINKE	35,4	Siegert, Kristian Förderverein	16,0
Müglitztal (ehrenamtlich)					
Fischer, Ulrike Heimatverein Maxen e. V.	35,3	Zimmel, Sylvio EB	33,2	Burkhardt, Andreas EB	31,5
Mühlau (ehrenamtlich)					
Rüger, Frank EB	46,0	Petermann, Frank AfM	39,5	Bretschneider, Volkar Bürgerinitiative Mühlau	14,5
Neukieritzsch (hauptamtlich)					
Hellriegel, Thomas CDU	38,7	Rakow, Maik EB	26,3	Wagner, Michael BFD	19,2
Neukirchen/Erzgeb. (hauptamtlich)					
Nowack, Michael CDU	42,4	Thamm, Sascha FWNA	34,9	Engelmann, Jens EB	13,3

Noch: 2. Stimmenanteile der drei bestplatzierten Bewerber in den Gemeinden, in denen am 21./28. Juni sowie am 5. Juli 2015 ein zweiter Wahlgang des Bürgermeisters stattfindet

Erstplatzierte		Zweitplatzierte		Drittplatzierte	
Wahlvorschlag	Stimmenanteil in %	Wahlvorschlag	Stimmenanteil in %	Wahlvorschlag	Stimmenanteil in %
Rackwitz (hauptamtlich)					
Schenk, Dietmar Die Rackwitzer Bürgerschaft	31,6	Brzoska, Steffen SPD	31,2	Handke, Oliver EB	16,1
Raschau-Markersbach (hauptamtlich)					
Tröger, Frank FWG Ra-Ma	43,0	Schmidt, André BG RM	37,9	Zahn, Lars CDU	19,1
Reichenbach/O.L., Stadt (hauptamtlich)					
Schneider, Andreas CDU	25,7	Dittrich, Carina Freie Wähler Sohland a. R.	24,7	Schilling, Peter EB	23,9
Schmölln-Putzkau (hauptamtlich)					
Wünsche, Achim EB	43,8	Grosser, Freddy Michael WV Heimatfreunde	29,7	Ziesche, Marko Ronny GWV BB und FW Ziesche	20,9
Schneeberg, Stadt (hauptamtlich)					
Seifert, Ingo FWV/BIKA	43,9	Krauß, Claudia Antje CDU	28,4	Stark, Christian EB	16,3
Strehla, Stadt (hauptamtlich)					
Jeromin, Jörg FWG	48,9	Güldner, Harry CDU	33,7	Hentschel, Olaf AfD	10,0
Vierkirchen (ehrenamtlich)					
Brückner, Horst EV	36,1	Nedo, Andreas EV	8,6	Koch, Sven EV	8,0
Wechselburg (ehrenamtlich)					
Naumann, Renate CDU	43,4	Dost, Jürgen EB	29,4	Bräunlich, Angela FWG	27,2
Weißenberg, Stadt (hauptamtlich)					
Tschipke, Sven CDU	33,3	Art, Jürgen Günter WV	32,8	Jeremias, Maik Rudi EB	25,0

3. Wahlberechtigte, Wahlbeteiligung sowie Verteilung der gültigen Stimmen bei der Oberbürgermeisterwahl am 7. Juni 2015 in der Kreisfreien Stadt Dresden

Kreisfreie Stadt Dresden

Wahlberechtigte		436 094		
Wähler		222 941		
Wahlbeteiligung in %		51,1		
ungültige Stimmen		1 985		
gültige Stimmen		220 956		
davon entfielen auf ...				
Wahlvorschlag	Bewerber	Stimmen	%	
CDU	Ulbig, Markus Matthias	33 931	15,4	
AfD	Vogel, Gottfried Stefan	10 543	4,8	
EB	Festerling, Tatjana	21 306	9,6	
WV Gemeinsam für Dresden	Stange, Dr. Eva-Maria	79 579	36,0	
Die PARTEI	Stosch, Lars, Künstlername: Lara Liqueur	5 444	2,5	
WV Unabhängige Bürger f. Dresden	Hilbert, Dirk	70 153	31,7	

4. Wahlberechtigte, Wahlbeteiligung sowie Verteilung der gültigen Stimmen bei den Bürgermeisterwahlen am 7. Juni 2015 im Landkreis Bautzen

Große Kreisstadt Bautzen

Wahlberechtigte		33 100		
Wähler		14 435		
Wahlbeteiligung in %		43,6		
ungültige Stimmen		143		
gültige Stimmen		14 292		
davon entfielen auf ...				
Wahlvorschlag	Bewerber	Stimmen		%
BBBz, DIE LINKE, SPD	Ahrens, Alexander	4 382		30,7
CDU	Knaak, Matthias	3 927		27,5
AfD	Urban, Jörg	1 280		9,0
EB	Hase, Dr. Andreas	1 580		11,1
EB	Hauschild, Mike	2 477		17,3
EB	Thronicker, Andreas	646		4,5

Große Kreisstadt Bischofswerda

Wahlberechtigte		9 599		
Wähler		4 889		
Wahlbeteiligung in %		50,9		
ungültige Stimmen		135		
gültige Stimmen		4 754		
davon entfielen auf ...				
Wahlvorschlag	Bewerber	Stimmen		%
BfB-Die LINKE-SPD	Geburek, Robert	1 615		34,0
Bündnis90/Die Grünen, CDU, FDP	Große, Prof. Dr. Holm	3 139		66,0

Große Kreisstadt Radeberg

Wahlberechtigte		15 224		
Wähler		5 554		
Wahlbeteiligung in %		36,5		
ungültige Stimmen		653		
gültige Stimmen		4 901		
davon entfielen auf ...				
Wahlvorschlag	Bewerber	Stimmen		%
SPD	Lemm, Gerhard	4 692		95,7
EV	Wieth, Frank-Peter	27		0,6
EV	Hänsel, Matthias	16		0,3
EV	Klaer, Christoph	16		0,3
EV	Großmann, Steffen	7		0,1
EV	sonstige Einzelvorschläge	143		2,9

Arnsdorf (hauptamtlich)

Wahlberechtigte		3 871		
Wähler		2 104		
Wahlbeteiligung in %		54,4		
ungültige Stimmen		47		
gültige Stimmen		2 057		
davon entfielen auf ...				
Wahlvorschlag	Bewerber	Stimmen		%
Bürgerforum e. V.	Angermann, Martina	1 547		75,2
CDU	Oelsner, Detlef	510		24,8

Noch: 4. Wahlberechtigte, Wahlbeteiligung sowie Verteilung der gültigen Stimmen bei den
Bürgermeisterwahlen am 7. Juni 2015 im Landkreis Bautzen

Crostwitz (ehrenamtlich)

Wahlberechtigte		824		
Wähler		386		
Wahlbeteiligung in %		46,8		
ungültige Stimmen		27		
gültige Stimmen		359		
davon entfielen auf ...				
Wahlvorschlag	Bewerber	Stimmen	%	
CDU	Klimann, Marko	313	87,2	
EV	Jurk, Katharina	8	2,2	
EV	Kockert, Christoph	7	1,9	
EV	Brützke, Matthias	5	1,4	
EV	Wessela, Jan	4	1,1	
EV	sonstige Einzelvorschläge	22	6,1	

Demitz-Thumitz (hauptamtlich)

Wahlberechtigte		2 297		
Wähler		999		
Wahlbeteiligung in %		43,5		
ungültige Stimmen		151		
gültige Stimmen		848		
davon entfielen auf ...				
Wahlvorschlag	Bewerber	Stimmen	%	
DePoRo	Pallas, Gisela	788	92,9	
EV	Pötschke, Alexander	9	1,1	
EV	Schmidt, Ronald	8	0,9	
EV	Steglich, Uwe	7	0,8	
EV	Eisold, Patrik	3	0,4	
EV	sonstige Einzelvorschläge	33	3,9	

Elstra, Stadt (hauptamtlich)

Wahlberechtigte		2 348		
Wähler		1 530		
Wahlbeteiligung in %		65,2		
ungültige Stimmen		28		
gültige Stimmen		1 502		
davon entfielen auf ...				
Wahlvorschlag	Bewerber	Stimmen	%	
Runder Tisch	Wachholz, Frank	977	65,0	
CDU	Koffinke, Björn	525	35,0	

Noch: 4. Wahlberechtigte, Wahlbeteiligung sowie Verteilung der gültigen Stimmen bei den
Bürgermeisterwahlen am 7. Juni 2015 im Landkreis Bautzen

Frankenthal (ehrenamtlich)

Wahlberechtigte	787		
Wähler	374		
Wahlbeteiligung in %	47,5		
ungültige Stimmen	22		
gültige Stimmen	352		
davon entfielen auf ...			
Wahlvorschlag	Bewerber	Stimmen	%
CDU	Otto, Kerstin	333	94,6
EV	Standfuß, Denise	7	2,0
EV	Freudenberg, Andreas	2	0,6
EV	Rodner, Peter	1	0,3
EV	Schäfer, Lothar	1	0,3
EV	sonstige Einzelvorschläge	8	2,3

Göda (hauptamtlich)

Wahlberechtigte	2 615		
Wähler	1 357		
Wahlbeteiligung in %	51,9		
ungültige Stimmen	35		
gültige Stimmen	1 322		
davon entfielen auf ...			
Wahlvorschlag	Bewerber	Stimmen	%
FW	Beddies, René	394	29,8
EB	Meyer, Gerald	928	70,2

Großdubrau (hauptamtlich)

Wahlberechtigte	3 540		
Wähler	2 101		
Wahlbeteiligung in %	59,4		
ungültige Stimmen	55		
gültige Stimmen	2 046		
davon entfielen auf ...			
Wahlvorschlag	Bewerber	Stimmen	%
UWV	Kunth, Torsten	967	47,3
EB	Mörbe, Lutz	1 079	52,7

Großharthau (hauptamtlich)

Wahlberechtigte	2 318		
Wähler	1 419		
Wahlbeteiligung in %	61,2		
ungültige Stimmen	32		
gültige Stimmen	1 387		
davon entfielen auf ...			
Wahlvorschlag	Bewerber	Stimmen	%
SPD	Krauße, Jens	1 058	76,3
CDU	Ehrentraut, Andreas	329	23,7

Noch: 4. Wahlberechtigte, Wahlbeteiligung sowie Verteilung der gültigen Stimmen bei den
Bürgermeisterwahlen am 7. Juni 2015 im Landkreis Bautzen

Hochkirch (hauptamtlich)

Wahlberechtigte	1 906			
Wähler	956			
Wahlbeteiligung in %	50,2			
ungültige Stimmen	67			
gültige Stimmen	889			
davon entfielen auf ...				
Wahlvorschlag	Bewerber	Stimmen	%	
CDU	Wolf, Norbert	865	97,3	
EV	Kurtze, Lothar	5	0,6	
EV	Hörnig, Robert	4	0,4	
EV	Mittasch, Torsten	3	0,3	
EV	Mutschink, Frank	3	0,3	
EV	sonstige Einzelvorschläge	9	1,0	

Königsbrück, Stadt (hauptamtlich)

Wahlberechtigte	3 696			
Wähler	2 095			
Wahlbeteiligung in %	56,7			
ungültige Stimmen	29			
gültige Stimmen	2 066			
davon entfielen auf ...				
Wahlvorschlag	Bewerber	Stimmen	%	
CDU	Driesnack, Heiko	1 457	70,5	
FWK	Seiler, Uwe	266	12,9	
AfD	Schreyer, Timo	343	16,6	

Kubschütz (hauptamtlich)

Wahlberechtigte	2 160			
Wähler	1 489			
Wahlbeteiligung in %	68,9			
ungültige Stimmen	34			
gültige Stimmen	1 455			
davon entfielen auf ...				
Wahlvorschlag	Bewerber	Stimmen	%	
EB	Reichert, Olaf	1 018	70,0	
CDU	Brade, Andreas	437	30,0	

Laußnitz (ehrenamtlich)

Wahlberechtigte	1 574			
Wähler	781			
Wahlbeteiligung in %	49,6			
ungültige Stimmen	24			
gültige Stimmen	757			
davon entfielen auf ...				
Wahlvorschlag	Bewerber	Stimmen	%	
FWL	Driesnack, Joachim	740	97,8	
EV	Ziesche, Manuel	7	0,9	
EV	Großmann, Peter	3	0,4	
EV	Riemer, Volkmar	2	0,3	
EV	Hausmann, Karin	1	0,1	
EV	sonstige Einzelvorschläge	4	0,5	

Noch: 4. Wahlberechtigte, Wahlbeteiligung sowie Verteilung der gültigen Stimmen bei den
Bürgermeisterwahlen am 7. Juni 2015 im Landkreis Bautzen

Lichtenberg (ehrenamtlich)

Wahlberechtigte	1 329		
Wähler	931		
Wahlbeteiligung in %	70,1		
ungültige Stimmen	16		
gültige Stimmen	915		
davon entfielen auf ...			
Wahlvorschlag		Bewerber	Stimmen %
CDU		Mögel, Walter Christian	472 51,6
EB		Schubert, Thomas	443 48,4

Lohsa (hauptamtlich)

Wahlberechtigte	4 702		
Wähler	2 729		
Wahlbeteiligung in %	58,0		
ungültige Stimmen	27		
gültige Stimmen	2 702		
davon entfielen auf ...			
Wahlvorschlag		Bewerber	Stimmen %
CDU		Witschas, Udo	1 883 69,7
WV Einheitsgemeinde Lohsa		Woschick, Ronald	819 30,3

Malschwitz (hauptamtlich)

Wahlberechtigte	3 983		
Wähler	2 574		
Wahlbeteiligung in %	64,6		
ungültige Stimmen	26		
gültige Stimmen	2 548		
davon entfielen auf ...			
Wahlvorschlag		Bewerber	Stimmen %
CDU		Seidel, Matthias	1 711 67,2
EB		Wilde, Erik	837 32,8

Nebelschütz (ehrenamtlich)

Wahlberechtigte	936		
Wähler	680		
Wahlbeteiligung in %	72,6		
ungültige Stimmen	17		
gültige Stimmen	663		
davon entfielen auf ...			
Wahlvorschlag		Bewerber	Stimmen %
CDU		Zschornak, Thomas Johannes	386 58,2
Bürgerinitiative		Schwede, Georg	277 41,8

Noch: 4. Wahlberechtigte, Wahlbeteiligung sowie Verteilung der gültigen Stimmen bei den
Bürgermeisterwahlen am 7. Juni 2015 im Landkreis Bautzen

Neschwitz (hauptamtlich)

Wahlberechtigte	2 020
Wähler	1 165
Wahlbeteiligung in %	57,7
ungültige Stimmen	28
gültige Stimmen	1 137
davon entfielen auf ...	

Wahlvorschlag	Bewerber	Stimmen	%
CDU	Schuster, Gerd Herbert	643	56,6
Handwerk und Gewerbe	Braun, Fritz Norbert	494	43,4

Neukirch (ehrenamtlich)

Wahlberechtigte	1 408
Wähler	833
Wahlbeteiligung in %	59,2
ungültige Stimmen	15
gültige Stimmen	818
davon entfielen auf ...	

Wahlvorschlag	Bewerber	Stimmen	%
EB	Grahl, Steffen	238	29,1
EB	Truxa-Richter, Grit	580	70,9

Neukirch/Lausitz (hauptamtlich)

Wahlberechtigte	4 215
Wähler	2 177
Wahlbeteiligung in %	51,6
ungültige Stimmen	76
gültige Stimmen	2 101
davon entfielen auf ...	

Wahlvorschlag	Bewerber	Stimmen	%
CDU	Zeiler, Jens	1 469	69,9
Freie Wähler Neukirch	Schäfer, Ingolf Walter	632	30,1

Räckelwitz (ehrenamtlich)

Wahlberechtigte	884
Wähler	512
Wahlbeteiligung in %	57,9
ungültige Stimmen	7
gültige Stimmen	505
davon entfielen auf ...	

Wahlvorschlag	Bewerber	Stimmen	%
CDU	Brußk, Hubertus Franz	403	79,8
FrsorbWV	Hitzke, Steffen	102	20,2

Noch: 4. Wahlberechtigte, Wahlbeteiligung sowie Verteilung der gültigen Stimmen bei den
Bürgermeisterwahlen am 7. Juni 2015 im Landkreis Bautzen

Ralbitz-Rosenthal (ehrenamtlich)

Wahlberechtigte		1 357		
Wähler		590		
Wahlbeteiligung in %		43,5		
ungültige Stimmen		25		
gültige Stimmen		565		
davon entfielen auf ...				
Wahlvorschlag	Bewerber	Stimmen		%
CDU	Rietscher, Hubertus Martin	519		91,9
EV	Bensch, Thomas	15		2,7
EV	Poldrack, Clemens	9		1,6
EV	Schneider, Gabriel	4		0,7
EV	Walde, Michael	4		0,7
EV	sonstige Einzelvorschläge	14		2,5

Rammenau (ehrenamtlich)

Wahlberechtigte		1 139		
Wähler		672		
Wahlbeteiligung in %		59,0		
ungültige Stimmen		23		
gültige Stimmen		649		
davon entfielen auf ...				
Wahlvorschlag	Bewerber	Stimmen		%
EB	Snelinski, Hiltrud	640		98,6
EV	Mangelsdorf, Udo	2		0,3
EV	Mende, Ute	2		0,3
EV	Krahl, Uwe	1		0,2
EV	Reidl, Ivonne	1		0,2
EV	sonstige Einzelvorschläge	3		0,5

Schmölln-Putzkau (hauptamtlich)

Wahlberechtigte		2 626		
Wähler		1 667		
Wahlbeteiligung in %		63,5		
ungültige Stimmen		13		
gültige Stimmen		1 654		
davon entfielen auf ...				
Wahlvorschlag	Bewerber	Stimmen		%
GWV BB und FW Ziesche	Ziesche, Marko Ronny	346		20,9
WV Heimatfreunde	Grosser, Freddy Michael	492		29,7
EB	Miksch, Wolfgang Thomas	91		5,5
EB	Wünsche, Achim	725		43,8

Noch: 4. Wahlberechtigte, Wahlbeteiligung sowie Verteilung der gültigen Stimmen bei den
Bürgermeisterwahlen am 7. Juni 2015 im Landkreis Bautzen

Schwepnitz (hauptamtlich)

Wahlberechtigte	2 128
Wähler	1 126
Wahlbeteiligung in %	52,9
ungültige Stimmen	81
gültige Stimmen	1 045
davon entfielen auf ...	

Wahlvorschlag	Bewerber	Stimmen	%
EB	Röthig, Elke	1 010	96,7
EV	Freudenberg, Ronny	7	0,7
EV	Socher, Roland	7	0,7
EV	Hiller, Claudia	2	0,2
EV	Müller, Gudrun	2	0,2
EV	sonstige Einzelvorschläge	17	1,6

Sohland a. d. Spree (hauptamtlich)

Wahlberechtigte	5 774
Wähler	3 776
Wahlbeteiligung in %	65,4
ungültige Stimmen	50
gültige Stimmen	3 726
davon entfielen auf ...	

Wahlvorschlag	Bewerber	Stimmen	%
CDU	Witt, Richard	1 348	36,2
EB	Israel, Hagen	2 378	63,8

Steina (ehrenamtlich)

Wahlberechtigte	1 367
Wähler	625
Wahlbeteiligung in %	45,7
ungültige Stimmen	80
gültige Stimmen	545
davon entfielen auf ...	

Wahlvorschlag	Bewerber	Stimmen	%
FDP	Hönicke, Uwe Lutz	526	96,5
EV	Guhr, Torsten	4	0,7
EV	Kühne, Ralf	2	0,4
EV	Maukisch, Rolf	2	0,4
EV	Webel, Thomas	2	0,4
EV	sonstige Einzelvorschläge	9	1,7

Noch: 4. Wahlberechtigte, Wahlbeteiligung sowie Verteilung der gültigen Stimmen bei den
Bürgermeisterwahlen am 7. Juni 2015 im Landkreis Bautzen

Wachau (hauptamtlich)

Wahlberechtigte	3 559
Wähler	1 831
Wahlbeteiligung in %	51,4
ungültige Stimmen	162
gültige Stimmen	1 669
davon entfielen auf ...	

Wahlvorschlag	Bewerber	Stimmen	%
CDU	Künzelmann, Veit	1 517	90,9
EV	Israel, Lothar	27	1,6
EV	Hörmann, Volker	23	1,4
EV	Jakob, Steffen	22	1,3
EV	Lehmann, Volkmar	8	0,5
EV	sonstige Einzelvorschläge	72	4,3

Weißenberg, Stadt (hauptamtlich)

Wahlberechtigte	2 634
Wähler	1 625
Wahlbeteiligung in %	61,7
ungültige Stimmen	31
gültige Stimmen	1 594
davon entfielen auf ...	

Wahlvorschlag	Bewerber	Stimmen	%
WV	Arlt, Jürgen Günter	523	32,8
CDU	Tschipke, Sven	531	33,3
EB	Jeremias, Maik Rudi	399	25,0
EB	Rühland, Mike	141	8,8

Wilthen, Stadt (hauptamtlich)

Wahlberechtigte	4 454
Wähler	2 081
Wahlbeteiligung in %	46,7
ungültige Stimmen	120
gültige Stimmen	1 961
davon entfielen auf ...	

Wahlvorschlag	Bewerber	Stimmen	%
CDU	Herfort, Michael	1 927	98,3
EV	Penther, Alexander	5	0,3
EV	Bartusch, Thomas	2	0,1
EV	Ganner, Klaus	2	0,1
EV	Gruber, Klaus	2	0,1
EV	sonstige Einzelvorschläge	23	1,2

5. Wahlberechtigte, Wahlbeteiligung sowie Verteilung der gültigen Stimmen bei den Bürgermeisterwahlen am 7. Juni 2015 im Erzgebirgskreis

Große Kreisstadt Marienberg

Wahlberechtigte		14 649		
Wähler		8 457		
Wahlbeteiligung in %		57,7		
ungültige Stimmen		64		
gültige Stimmen		8 393		
davon entfielen auf ...				
Wahlvorschlag	Bewerber	Stimmen		%
CDU	Haustein, Andreas	2 289		27,3
DIE LINKE	Ziola, Ralf	266		3,2
SPD	Fritzsch, Marion	255		3,0
EB	Heinrich, André	4 081		48,6
EB	Müller, Roy	1 502		17,9

Große Kreisstadt Schwarzenberg/Erzgeb.

Wahlberechtigte		14 844		
Wähler		6 245		
Wahlbeteiligung in %		42,1		
ungültige Stimmen		190		
gültige Stimmen		6 055		
davon entfielen auf ...				
Wahlvorschlag	Bewerber	Stimmen		%
CDU	Hiemer, Heidrun	4 398		72,6
FDP	Kandt, Martin	810		13,4
AfD	Becher, Christian	847		14,0

Große Kreisstadt Zschopau

Wahlberechtigte		8 118		
Wähler		3 925		
Wahlbeteiligung in %		48,3		
ungültige Stimmen		50		
gültige Stimmen		3 875		
davon entfielen auf ...				
Wahlvorschlag	Bewerber	Stimmen		%
CDU	Schroth, Klaus	1 283		33,1
DIE LINKE	Musch, Wolfgang	377		9,7
BFW	Gläser, Heiko	1 051		27,1
EB	Sigmund, Arne	1 164		30,0

Amtsberg (hauptamtlich)

Wahlberechtigte		3 155		
Wähler		1 960		
Wahlbeteiligung in %		62,1		
ungültige Stimmen		50		
gültige Stimmen		1 910		
davon entfielen auf ...				
Wahlvorschlag	Bewerber	Stimmen		%
CDU	Krause, Sylvio	1 382		72,4
FDP	Schwarze, Katrin	528		27,6

Noch: 5. Wahlberechtigte, Wahlbeteiligung sowie Verteilung der gültigen Stimmen bei den
Bürgermeisterwahlen am 7. Juni 2015 im Erzgebirgskreis

Bockau (ehrenamtlich)

Wahlberechtigte	2 000
Wähler	1 034
Wahlbeteiligung in %	51,7
ungültige Stimmen	168
gültige Stimmen	866
davon entfielen auf ...	

Wahlvorschlag	Bewerber	Stimmen	%
SPD	Zeeh, Gerd	292	33,7
EV	Baumann, Siegfried	347	40,1
EV	Fürtsch, Paul	124	14,3
EV	Seeliger, Jörg	32	3,7
EV	Reinhold, Marco	8	0,9
EV	sonstige Einzelvorschläge	63	7,3

Breitenbrunn/Erzgeb. (hauptamtlich)

Wahlberechtigte	4 663
Wähler	1 915
Wahlbeteiligung in %	41,1
ungültige Stimmen	124
gültige Stimmen	1 791
davon entfielen auf ...	

Wahlvorschlag	Bewerber	Stimmen	%
CDU	Fischer, Ralf	1 713	95,6
EV	Seifert, Martin	27	1,5
EV	Welter, Thomas	14	0,8
EV	Opp, Michael	6	0,3
EV	Deuhsing, Kurt	4	0,2
EV	sonstige Einzelvorschläge	27	1,5

Crottendorf (hauptamtlich)

Wahlberechtigte	3 493
Wähler	2 560
Wahlbeteiligung in %	73,3
ungültige Stimmen	50
gültige Stimmen	2 510
davon entfielen auf ...	

Wahlvorschlag	Bewerber	Stimmen	%
FWBF	Lang, Thomas	1 026	40,9
CDU	Lötzsch, Clemens	217	8,6
EB	Augustin, Reiko	52	2,1
EB	Hoffmann, Ingolf	169	6,7
EB	Martin, Sebastian	1 046	41,7

Noch: 5. Wahlberechtigte, Wahlbeteiligung sowie Verteilung der gültigen Stimmen bei den
Bürgermeisterwahlen am 7. Juni 2015 im Erzgebirgskreis

Ehrenfriedersdorf, Stadt (hauptamtlich)

Wahlberechtigte		4 091		
Wähler		2 651		
Wahlbeteiligung in %		64,8		
ungültige Stimmen		22		
gültige Stimmen		2 629		
davon entfielen auf ...				
Wahlvorschlag	Bewerber	Stimmen		%
CDU	Krüger, Carmen	796		30,3
FWBF	Franzl, Silke	1 110		42,2
EB	Erdtling, Rigo	409		15,6
EB	Kopper, Robin	314		11,9

Eibenstock, Stadt (hauptamtlich)

Wahlberechtigte		6 515		
Wähler		2 980		
Wahlbeteiligung in %		45,7		
ungültige Stimmen		36		
gültige Stimmen		2 944		
davon entfielen auf ...				
Wahlvorschlag	Bewerber	Stimmen		%
CDU	Staab, Uwe	2 502		85,0
SPD	Müller, René	442		15,0

Gelenau/Erzgeb. (hauptamtlich)

Wahlberechtigte		3 614		
Wähler		2 413		
Wahlbeteiligung in %		66,8		
ungültige Stimmen		54		
gültige Stimmen		2 359		
davon entfielen auf ...				
Wahlvorschlag	Bewerber	Stimmen		%
CDU	Schreiter, Knut	1 306		55,4
DIE LINKE	Börner, Annett	742		31,5
EB	Scherzer, Rainer	311		13,2

Großrükerswalde (hauptamtlich)

Wahlberechtigte		2 910		
Wähler		2 029		
Wahlbeteiligung in %		69,7		
ungültige Stimmen		25		
gültige Stimmen		2 004		
davon entfielen auf ...				
Wahlvorschlag	Bewerber	Stimmen		%
CDU	Jörg, Stephan	1 162		58,0
Unabhängige Loyale WV	Meyer, Sven	75		3,7
EB	Löser, Roy	767		38,3

Noch: 5. Wahlberechtigte, Wahlbeteiligung sowie Verteilung der gültigen Stimmen bei den
Bürgermeisterwahlen am 7. Juni 2015 im Erzgebirgskreis

Grünhain-Beierfeld, Stadt (hauptamtlich)

Wahlberechtigte	5 118
Wähler	1 886
Wahlbeteiligung in %	36,9
ungültige Stimmen	204
gültige Stimmen	1 682
davon entfielen auf ...	

Wahlvorschlag	Bewerber	Stimmen	%
CDU	Rudler, Joachim	1 519	90,3
EV	Weigel, Bernd	24	1,4
EV	Weiß, Rico	24	1,4
EV	Ullmann, Jens	19	1,1
EV	Schürer, Thomas	8	0,5
EV	sonstige Einzelvorschläge	88	5,2

Grünhainichen (ehrenamtlich)

Wahlberechtigte	2 959
Wähler	1 608
Wahlbeteiligung in %	54,3
ungültige Stimmen	65
gültige Stimmen	1 543
davon entfielen auf ...	

Wahlvorschlag	Bewerber	Stimmen	%
CDU	Schneider, Dr. Günther	1 167	75,6
WV Kultur und Sport	Richter, Jörg	376	24,4

Heidersdorf (ehrenamtlich)

Wahlberechtigte	677
Wähler	445
Wahlbeteiligung in %	65,7
ungültige Stimmen	4
gültige Stimmen	441
davon entfielen auf ...	

Wahlvorschlag	Bewerber	Stimmen	%
PBI	Börner, Andreas	322	73,0
EB	Reichelt, Holm	119	27,0

Johanngeorgenstadt, Stadt (hauptamtlich)

Wahlberechtigte	3 654
Wähler	1 474
Wahlbeteiligung in %	40,3
ungültige Stimmen	78
gültige Stimmen	1 396
davon entfielen auf ...	

Wahlvorschlag	Bewerber	Stimmen	%
SPD	Hascheck, Holger	1 377	98,6
EV	Ott, Siegfried	4	0,3
EV	Langer, Mike	3	0,2
EV	Schleichert, Elke	3	0,2
EV	Grimm, Gisela	1	0,1
EV	sonstige Einzelvorschläge	8	0,6

Noch: 5. Wahlberechtigte, Wahlbeteiligung sowie Verteilung der gültigen Stimmen bei den
Bürgermeisterwahlen am 7. Juni 2015 im Erzgebirgskreis

Lößnitz, Stadt (hauptamtlich)

Wahlberechtigte		7 457		
Wähler		3 465		
Wahlbeteiligung in %		46,5		
ungültige Stimmen		68		
gültige Stimmen		3 397		
davon entfielen auf ...				
Wahlvorschlag	Bewerber	Stimmen		%
CDU	Troll, Alexander	1 650		48,6
DIE LINKE	Eichler, Peter	1 203		35,4
Förderverein	Siegert, Kristian	544		16,0

Lugau/Erzgeb., Stadt (hauptamtlich)

Wahlberechtigte		7 080		
Wähler		3 483		
Wahlbeteiligung in %		49,2		
ungültige Stimmen		41		
gültige Stimmen		3 442		
davon entfielen auf ...				
Wahlvorschlag	Bewerber	Stimmen		%
DIE LINKE	Weikert, Thomas	2 999		87,1
CDU	Reinhold, Frank	443		12,9

Neukirchen/Erzgeb. (hauptamtlich)

Wahlberechtigte		5 766		
Wähler		3 245		
Wahlbeteiligung in %		56,3		
ungültige Stimmen		29		
gültige Stimmen		3 216		
davon entfielen auf ...				
Wahlvorschlag	Bewerber	Stimmen		%
CDU	Nowack, Michael	1 363		42,4
FWNA	Thamm, Sascha	1 122		34,9
AfD	Beckert, Jens	304		9,5
EB	Engelmann, Jens	427		13,3

Niederdorf (ehrenamtlich)

Wahlberechtigte		1 027		
Wähler		660		
Wahlbeteiligung in %		64,3		
ungültige Stimmen		7		
gültige Stimmen		653		
davon entfielen auf ...				
Wahlvorschlag	Bewerber	Stimmen		%
CDU	Weinrich, Stephan	347		53,1
EB	Konrad, Heiko	306		46,9

Noch: 5. Wahlberechtigte, Wahlbeteiligung sowie Verteilung der gültigen Stimmen bei den
Bürgermeisterwahlen am 7. Juni 2015 im Erzgebirgskreis

Niederwürschnitz (ehrenamtlich)

Wahlberechtigte		2 269		
Wähler		1 004		
Wahlbeteiligung in %		44,2		
ungültige Stimmen		120		
gültige Stimmen		884		
davon entfielen auf ...				
Wahlvorschlag	Bewerber	Stimmen		%
EB	Höfer, Rolf	865		97,9
EV	Ehnert, Lutz	4		0,5
EV	Kaddereit, Steffen	2		0,2
EV	Landmann, Uwe	2		0,2
EV	Räker, Hans	2		0,2
EV	sonstige Einzelvorschläge	9		1,0

Oelsnitz/Erzgeb., Stadt (hauptamtlich)

Wahlberechtigte		9 650		
Wähler		4 059		
Wahlbeteiligung in %		42,1		
ungültige Stimmen		93		
gültige Stimmen		3 966		
davon entfielen auf ...				
Wahlvorschlag	Bewerber	Stimmen		%
CDU	Birkigt, Bernd	2 642		66,6
SPD	Patze-Diordiychuk, Dr. Peter	1 324		33,4

Oibernhau, Stadt (hauptamtlich)

Wahlberechtigte		7 860		
Wähler		5 130		
Wahlbeteiligung in %		65,3		
ungültige Stimmen		35		
gültige Stimmen		5 095		
davon entfielen auf ...				
Wahlvorschlag	Bewerber	Stimmen		%
CDU	Wappler, Ingolf	916		18,0
SPD	Tanneberger, Dipl.Ing. Steffen	230		4,5
DIE LINKE	Brückner, Bernd	267		5,2
EB	Haustein, Heinz-Peter	3 682		72,3

Raschau-Markersbach (hauptamtlich)

Wahlberechtigte		4 458		
Wähler		2 586		
Wahlbeteiligung in %		58,0		
ungültige Stimmen		30		
gültige Stimmen		2 556		
davon entfielen auf ...				
Wahlvorschlag	Bewerber	Stimmen		%
CDU	Zahn, Lars	488		19,1
BG RM	Schmidt, André	969		37,9
FWG Ra-Ma	Tröger, Frank	1 099		43,0

Noch: 5. Wahlberechtigte, Wahlbeteiligung sowie Verteilung der gültigen Stimmen bei den
Bürgermeisterwahlen am 7. Juni 2015 im Erzgebirgskreis

Scheibenberg, Stadt (hauptamtlich)

Wahlberechtigte	1 828
Wähler	1 131
Wahlbeteiligung in %	61,9
ungültige Stimmen	57
gültige Stimmen	1 074
davon entfielen auf ...	

Wahlvorschlag	Bewerber	Stimmen	%
BF	Staib, Michael	998	92,9
EV	Kretschmar, Ralf	38	3,5
EV	Tuchscheerer, Uta	11	1,0
EV	Vetter, Knut	7	0,7
EV	Irmisch, Jan	4	0,4
EV	sonstige Einzelvorschläge	16	1,5

Schleittau, Stadt (ehrenamtlich)

Wahlberechtigte	2 022
Wähler	1 067
Wahlbeteiligung in %	52,8
ungültige Stimmen	39
gültige Stimmen	1 028
davon entfielen auf ...	

Wahlvorschlag	Bewerber	Stimmen	%
CDU	Bräuer, Axel	330	32,1
GRÜNE	Göckeritz, Conny	698	67,9

Schneeberg, Stadt (hauptamtlich)

Wahlberechtigte	12 251
Wähler	6 549
Wahlbeteiligung in %	53,5
ungültige Stimmen	117
gültige Stimmen	6 432
davon entfielen auf ...	

Wahlvorschlag	Bewerber	Stimmen	%
CDU	Krauß, Claudia Antje	1 825	28,4
DIE LINKE	Schrutek, Stefan Joachim	738	11,5
FWV/BIKA	Seifert, Ingo	2 821	43,9
EB	Stark, Christian	1 048	16,3

Schönheide (hauptamtlich)

Wahlberechtigte	3 949
Wähler	2 548
Wahlbeteiligung in %	64,5
ungültige Stimmen	35
gültige Stimmen	2 513
davon entfielen auf ...	

Wahlvorschlag	Bewerber	Stimmen	%
UWG	Wilhelm, Kai	2 117	84,2
CDU	Stöckert, Gunnar	396	15,8

Noch: 5. Wahlberechtigte, Wahlbeteiligung sowie Verteilung der gültigen Stimmen bei den
Bürgermeisterwahlen am 7. Juni 2015 im Erzgebirgskreis

Tannenberg (ehrenamtlich)

Wahlberechtigte	941		
Wähler	560		
Wahlbeteiligung in %	59,5		
ungültige Stimmen	38		
gültige Stimmen	522		
davon entfielen auf ...			
Wahlvorschlag	Bewerber	Stimmen	%
FWBF	Neubert, Christoph	519	99,4
EV	Teichert, Ulli	2	0,4
EV	Lißke, Matthias	1	0,2

Zschorlau (hauptamtlich)

Wahlberechtigte	4 604		
Wähler	2 513		
Wahlbeteiligung in %	54,6		
ungültige Stimmen	67		
gültige Stimmen	2 446		
davon entfielen auf ...			
Wahlvorschlag	Bewerber	Stimmen	%
CDU	Leonhardt, Wolfgang	1 932	79,0
SPD	Herrmann, Rene	514	21,0

Zwönitz, Stadt (hauptamtlich)

Wahlberechtigte	10 419		
Wähler	5 144		
Wahlbeteiligung in %	49,4		
ungültige Stimmen	103		
gültige Stimmen	5 041		
davon entfielen auf ...			
Wahlvorschlag	Bewerber	Stimmen	%
CDU	Triebert, Wolfgang	2 890	57,3
DIE LINKE	Oelschlägel, Heike Renate	1 341	26,6
AfD	Leubner, Ingolf	810	16,1

6. Wahlberechtigte, Wahlbeteiligung sowie Verteilung der gültigen Stimmen bei den Bürgermeisterwahlen am 7. Juni 2015 im Landkreis Görlitz

Große Kreisstadt Löbau

Wahlberechtigte	12 985			
Wähler	5 164			
Wahlbeteiligung in %	39,8			
ungültige Stimmen	194			
gültige Stimmen	4 970			
davon entfielen auf ...				
Wahlvorschlag		Bewerber	Stimmen	%
EB		Buchholz, Dietmar	3 188	64,1
FDP		Schlagehan, Christine	1 782	35,9

Große Kreisstadt Zittau

Wahlberechtigte	22 423			
Wähler	8 867			
Wahlbeteiligung in %	39,5			
ungültige Stimmen	162			
gültige Stimmen	8 705			
davon entfielen auf ...				
Wahlvorschlag		Bewerber	Stimmen	%
CDU		Zabel, Thomas	1 299	14,9
ZKM		Zenker, Thomas	2 310	26,5
DIE LINKE		Thöricht, Jens	1 246	14,3
EB		Gullus, Jörg	1 051	12,1
EB		Korschelt, Gunter	600	6,9
EB		Krusekopf, Thomas	1 881	21,6
EB		Reepen, Klaus	318	3,7

Bad Muskau, Stadt (hauptamtlich)

Wahlberechtigte	3 064			
Wähler	1 441			
Wahlbeteiligung in %	47,0			
ungültige Stimmen	21			
gültige Stimmen	1 420			
davon entfielen auf ...				
Wahlvorschlag		Bewerber	Stimmen	%
CDU		Bänder, Werner Andreas	901	63,5
SPD		Gaebel, Marco Peter	519	36,5

Beiersdorf (ehrenamtlich)

Wahlberechtigte	954			
Wähler	605			
Wahlbeteiligung in %	63,4			
ungültige Stimmen	17			
gültige Stimmen	588			
davon entfielen auf ...				
Wahlvorschlag		Bewerber	Stimmen	%
EB		Rudolf, Matthias	242	41,2
EB		Kettmann, Hagen	346	58,8

Noch: 6. Wahlberechtigte, Wahlbeteiligung sowie Verteilung der gültigen Stimmen bei den
Bürgermeisterwahlen am 7. Juni 2015 im Landkreis Görlitz

Bernstadt a. d. Eigen, Stadt (hauptamtlich)

Wahlberechtigte	2 939
Wähler	1 923
Wahlbeteiligung in %	65,4
ungültige Stimmen	23
gültige Stimmen	1 900
davon entfielen auf ...	

Wahlvorschlag	Bewerber	Stimmen	%
FWG	Marschke, Erik	794	41,8
KL	Weise, Markus	609	32,1
CDU	Bergmann, Sebastian	325	17,1
EB	Mai, Sebastian	172	9,1

Bertsdorf-Hörnitz (ehrenamtlich)

Wahlberechtigte	1 866
Wähler	782
Wahlbeteiligung in %	41,9
ungültige Stimmen	121
gültige Stimmen	661
davon entfielen auf ...	

Wahlvorschlag	Bewerber	Stimmen	%
FW-BH	Ohmann, Günther	533	80,6
EV	Knüpfer, Dr. Holger	40	6,1
EV	Linke, Dr. Volker	29	4,4
EV	Müller, Volker	9	1,4
EV	Becker, Hartmut	7	1,1
EV	sonstige Einzelvorschläge	43	6,5

Boxberg/O.L. (hauptamtlich)

Wahlberechtigte	3 988
Wähler	2 589
Wahlbeteiligung in %	64,9
ungültige Stimmen	12
gültige Stimmen	2 577
davon entfielen auf ...	

Wahlvorschlag	Bewerber	Stimmen	%
CDU	Junker, Achim	1 080	41,9
WV Boxberg/O.L.	Weier, Mario	767	29,8
EB	Knobloch, Frank	730	28,3

Noch: 6. Wahlberechtigte, Wahlbeteiligung sowie Verteilung der gültigen Stimmen bei den
Bürgermeisterwahlen am 7. Juni 2015 im Landkreis Görlitz

Dürrehennersdorf (ehrenamtlich)

Wahlberechtigte		857		
Wähler		442		
Wahlbeteiligung in %		51,6		
ungültige Stimmen		27		
gültige Stimmen		415		
davon entfielen auf ...				
Wahlvorschlag	Bewerber	Stimmen		%
EB	Gubsch, Albrecht	410		98,8
EV	Mix, Mathias	2		0,5
EV	Aßmann, Cordula	1		0,2
EV	Jäger, Gottfried	1		0,2
EV	Müller, Toni	1		0,2
EV	sonstige Einzelvorschläge	0		0,0

Groß Düben (ehrenamtlich)

Wahlberechtigte		914		
Wähler		476		
Wahlbeteiligung in %		52,1		
ungültige Stimmen		93		
gültige Stimmen		383		
davon entfielen auf ...				
Wahlvorschlag	Bewerber	Stimmen		%
EB	Krautz, Helmut	322		84,1
EV	Kowal, Andy	11		2,9
EV	Krüger, Sebastian	8		2,1
EV	Voß, Uwe	7		1,8
EV	Ahr, Lothar	6		1,6
EV	sonstige Einzelvorschläge	29		7,6

Großschönau (hauptamtlich)

Wahlberechtigte		4 843		
Wähler		1 945		
Wahlbeteiligung in %		40,2		
ungültige Stimmen		154		
gültige Stimmen		1 791		
davon entfielen auf ...				
Wahlvorschlag	Bewerber	Stimmen		%
SPD	Peuker, Frank	1 701		95,0
EV	Suske, Mario	37		2,1
EV	Kranich, Markus	21		1,2
EV	Seibt, Daniel	10		0,6
EV	Hommel, Lothar	5		0,3
EV	sonstige Einzelvorschläge	17		0,9

Noch: 6. Wahlberechtigte, Wahlbeteiligung sowie Verteilung der gültigen Stimmen bei den
Bürgermeisterwahlen am 7. Juni 2015 im Landkreis Görlitz

Großschweidnitz (ehrenamtlich)

Wahlberechtigte	1 135
Wähler	445
Wahlbeteiligung in %	39,2
ungültige Stimmen	14
gültige Stimmen	431
davon entfielen auf ...	

Wahlvorschlag	Bewerber	Stimmen	%
EB	Anders, Jons	425	98,6
EV	Schneider, Michael	3	0,7
EV	Pillack, Ullrich	2	0,5
EV	Peschel, Rainer	1	0,2

Hähnichen (ehrenamtlich)

Wahlberechtigte	1 047
Wähler	554
Wahlbeteiligung in %	52,9
ungültige Stimmen	22
gültige Stimmen	532
davon entfielen auf ...	

Wahlvorschlag	Bewerber	Stimmen	%
CDU	Queiser, Werner	392	73,7
WVQ	Schönfelder, Jens	140	26,3

Hainewalde (ehrenamtlich)

Wahlberechtigte	1 294
Wähler	537
Wahlbeteiligung in %	41,5
ungültige Stimmen	14
gültige Stimmen	523
davon entfielen auf ...	

Wahlvorschlag	Bewerber	Stimmen	%
BK	Walther, Jürgen	513	98,1
EV	Hanschur, Gorden	2	0,4
EV	Milde, Reiner	2	0,4
EV	Tannert, Peter	2	0,4
EV	Krause, Dr. Günther	1	0,2
EV	sonstige Einzelvorschläge	3	0,6

Noch: 6. Wahlberechtigte, Wahlbeteiligung sowie Verteilung der gültigen Stimmen bei den
Bürgermeisterwahlen am 7. Juni 2015 im Landkreis Görlitz

Herrnhut, Stadt (hauptamtlich)

Wahlberechtigte	5 014
Wähler	2 079
Wahlbeteiligung in %	41,5
ungültige Stimmen	104
gültige Stimmen	1 975
davon entfielen auf ...	

Wahlvorschlag	Bewerber	Stimmen	%
HL	Riecke, Willem	1 907	96,6
EV	Grimm, Steffen	24	1,2
EV	Jähne, Jeanette	6	0,3
EV	Tasche, Peter	4	0,2
EV	Tittmann, Hartmut	4	0,2
EV	sonstige Einzelvorschläge	30	1,5

Hohendubrau (ehrenamtlich)

Wahlberechtigte	1 559
Wähler	1 134
Wahlbeteiligung in %	72,7
ungültige Stimmen	10
gültige Stimmen	1 124
davon entfielen auf ...	

Wahlvorschlag	Bewerber	Stimmen	%
CDU	Soldan, Hans-Peter	397	35,3
EB	Körner, Iris	84	7,5
EB	Riese, Denis	643	57,2

Horka (ehrenamtlich)

Wahlberechtigte	1 497
Wähler	647
Wahlbeteiligung in %	43,2
ungültige Stimmen	67
gültige Stimmen	580
davon entfielen auf ...	

Wahlvorschlag	Bewerber	Stimmen	%
CDU	Nitschke, Roland Christian	532	91,7
EV	Leppin, Hartmut	20	3,4
EV	Koltermann, Jörg	6	1,0
EV	Eichler, Peter	3	0,5
EV	Lohan, Enrico	3	0,5
EV	sonstige Einzelvorschläge	16	2,8

Noch: 6. Wahlberechtigte, Wahlbeteiligung sowie Verteilung der gültigen Stimmen bei den
Bürgermeisterwahlen am 7. Juni 2015 im Landkreis Görlitz

Kodersdorf (ehrenamtlich)

Wahlberechtigte	2 059
Wähler	1 010
Wahlbeteiligung in %	49,1
ungültige Stimmen	48
gültige Stimmen	962
davon entfielen auf ...	

Wahlvorschlag	Bewerber	Stimmen	%
CDU	Schöne, René	933	97,0
EV	Hirche, Enrico	4	0,4
EV	Brosig, Jürgen	2	0,2
EV	Lattermann, Mirko	2	0,2
EV	Schönfeld, Heike	2	0,2
EV	sonstige Einzelvorschläge	19	2,0

Königshain (ehrenamtlich)

Wahlberechtigte	970
Wähler	419
Wahlbeteiligung in %	43,2
ungültige Stimmen	60
gültige Stimmen	359
davon entfielen auf ...	

Wahlvorschlag	Bewerber	Stimmen	%
EB	Lange, Siegfried	335	93,3
EV	Seidel, Andreas	5	1,4
EV	Püschel, Günter	3	0,8
EV	Wobst, Maik	3	0,8
EV	Hartmann, Daniel	2	0,6
EV	sonstige Einzelvorschläge	11	3,1

Leutersdorf (ehrenamtlich)

Wahlberechtigte	3 113
Wähler	1 387
Wahlbeteiligung in %	44,6
ungültige Stimmen	96
gültige Stimmen	1 291
davon entfielen auf ...	

Wahlvorschlag	Bewerber	Stimmen	%
CDU	Scholze, Bruno	1 261	97,7
EV	Roscher, Ulf	6	0,5
EV	Weber, Ralf	4	0,3
EV	Heinrich, Marcel	3	0,2
EV	Halang, Lutz	2	0,2
EV	sonstige Einzelvorschläge	15	1,2

Noch: 6. Wahlberechtigte, Wahlbeteiligung sowie Verteilung der gültigen Stimmen bei den
Bürgermeisterwahlen am 7. Juni 2015 im Landkreis Görlitz

Markersdorf (hauptamtlich)

Wahlberechtigte	3 237
Wähler	1 846
Wahlbeteiligung in %	57,0
ungültige Stimmen	78
gültige Stimmen	1 768
davon entfielen auf ...	

Wahlvorschlag	Bewerber	Stimmen	%
EB	Knack, Thomas	1 071	60,6
Pro Markersdorf	Pohl, Gerd	697	39,4

Neusalza-Spremberg, Stadt (hauptamtlich)

Wahlberechtigte	2 862
Wähler	1 558
Wahlbeteiligung in %	54,4
ungültige Stimmen	15
gültige Stimmen	1 543
davon entfielen auf ...	

Wahlvorschlag	Bewerber	Stimmen	%
CDU	Lehmann, Matthias Dieter	1 062	68,8
FW	Dammert, Angela Regina	481	31,2

Olbersdorf (hauptamtlich)

Wahlberechtigte	4 329
Wähler	2 558
Wahlbeteiligung in %	59,1
ungültige Stimmen	36
gültige Stimmen	2 522
davon entfielen auf ...	

Wahlvorschlag	Bewerber	Stimmen	%
EB	Förster, Andreas	1 761	69,8
CDU/UBL	Hentschel, Tina	761	30,2

Oppach (hauptamtlich)

Wahlberechtigte	2 070
Wähler	1 321
Wahlbeteiligung in %	63,8
ungültige Stimmen	6
gültige Stimmen	1 315
davon entfielen auf ...	

Wahlvorschlag	Bewerber	Stimmen	%
EB	Hornig, Stefan	560	42,6
EB	Hölzel, Sylvia	755	57,4

Noch: 6. Wahlberechtigte, Wahlbeteiligung sowie Verteilung der gültigen Stimmen bei den
Bürgermeisterwahlen am 7. Juni 2015 im Landkreis Görlitz

Ostritz, Stadt (ehrenamtlich)

Wahlberechtigte		2 070		
Wähler		1 311		
Wahlbeteiligung in %		63,3		
ungültige Stimmen		30		
gültige Stimmen		1 281		
davon entfielen auf ...				
Wahlvorschlag	Bewerber	Stimmen	%	
EB	Prange, Marion	882	68,9	
NWS	Göttsberger, Thomas	184	14,4	
EB	Kretzschmar, Uwe	215	16,8	

Reichenbach/O.L., Stadt (hauptamtlich)

Wahlberechtigte		4 189		
Wähler		2 326		
Wahlbeteiligung in %		55,5		
ungültige Stimmen		56		
gültige Stimmen		2 270		
davon entfielen auf ...				
Wahlvorschlag	Bewerber	Stimmen	%	
CDU	Schneider, Andreas	583	25,7	
Freie Wähler Sohland a. R.	Dittrich, Carina	560	24,7	
WRU	Kubitz, Sven	66	2,9	
EB	Schilling, Peter	543	23,9	
EB	Slotta, Katja	518	22,8	

Rosenbach (ehrenamtlich)

Wahlberechtigte		1 296		
Wähler		647		
Wahlbeteiligung in %		49,9		
ungültige Stimmen		45		
gültige Stimmen		602		
davon entfielen auf ...				
Wahlvorschlag	Bewerber	Stimmen	%	
EB	Höhne, Roland	600	99,7	
EV	Grolms, Dietmar	1	0,2	
EV	Neumann, Uwe	1	0,2	

Rothenburg/O.L., Stadt (hauptamtlich)

Wahlberechtigte		4 008		
Wähler		2 092		
Wahlbeteiligung in %		52,2		
ungültige Stimmen		33		
gültige Stimmen		2 059		
davon entfielen auf ...				
Wahlvorschlag	Bewerber	Stimmen	%	
EB	Böhm, Heike	1 121	54,4	
CDU	Menzel, Dr. Steffen	938	45,6	

Noch: 6. Wahlberechtigte, Wahlbeteiligung sowie Verteilung der gültigen Stimmen bei den
Bürgermeisterwahlen am 7. Juni 2015 im Landkreis Görlitz

Schleife (hauptamtlich)

Wahlberechtigte		2 306		
Wähler		1 314		
Wahlbeteiligung in %		57,0		
ungültige Stimmen		26		
gültige Stimmen		1 288		
davon entfielen auf ...				
Wahlvorschlag	Bewerber	Stimmen		%
CDU	Bork, Reinhard	1 043		81,0
DIE LINKE	Steffek, Ronald	245		19,0

Schönau-Berzdorf a. d. Eigen (ehrenamtlich)

Wahlberechtigte		1 259		
Wähler		569		
Wahlbeteiligung in %		45,2		
ungültige Stimmen		31		
gültige Stimmen		538		
davon entfielen auf ...				
Wahlvorschlag	Bewerber	Stimmen		%
EB	Hänel, Christian	523		97,2
EV	Richter, Bernd	5		0,9
EV	Wilke, Steffen	4		0,7
EV	Fechner, Andreas	1		0,2
EV	Fünfstück, Gerd	1		0,2
EV	sonstige Einzelvorschläge	4		0,7

Schönbach (ehrenamtlich)

Wahlberechtigte		972		
Wähler		437		
Wahlbeteiligung in %		45,0		
ungültige Stimmen		36		
gültige Stimmen		401		
davon entfielen auf ...				
Wahlvorschlag	Bewerber	Stimmen		%
EB	Petruttis, Uwe	383		95,5
EV	Israel, Andreas	5		1,2
EV	Neumann, Jörg	2		0,5
EV	Sauer, Matthias	2		0,5
EV	Sauerbrey, Uwe	2		0,5
EV	sonstige Einzelvorschläge	7		1,7

Noch: 6. Wahlberechtigte, Wahlbeteiligung sowie Verteilung der gültigen Stimmen bei den
Bürgermeisterwahlen am 7. Juni 2015 im Landkreis Görlitz

Schöpstal (ehrenamtlich)

Wahlberechtigte		2 023		
Wähler		1 019		
Wahlbeteiligung in %		50,4		
ungültige Stimmen		61		
gültige Stimmen		958		
davon entfielen auf ...				
Wahlvorschlag	Bewerber	Stimmen		%
EB	Kalkbrenner, Bernd	910		95,0
EV	Maiwald, Roland	12		1,3
EV	Klein, Steven	7		0,7
EV	Kühn, Michael	5		0,5
EV	Hennig, Andre	2		0,2
EV	sonstige Einzelvorschläge	22		2,3

Vierkirchen (ehrenamtlich)

Wahlberechtigte		1 437		
Wähler		597		
Wahlbeteiligung in %		41,5		
ungültige Stimmen		107		
gültige Stimmen		490		
davon entfielen auf ...				
Wahlvorschlag	Bewerber	Stimmen		%
EV	Brückner, Horst	177		36,1
EV	Nedo, Andreas	42		8,6
EV	Koch, Sven	39		8,0
EV	Gleisenberg, Udo	36		7,3
EV	sonstige Einzelvorschläge	196		40,0

Waldhufen (ehrenamtlich)

Wahlberechtigte		2 015		
Wähler		1 324		
Wahlbeteiligung in %		65,7		
ungültige Stimmen		36		
gültige Stimmen		1 288		
davon entfielen auf ...				
Wahlvorschlag	Bewerber	Stimmen		%
EB	Brückner, Horst	921		71,5
EB	Rompe, Matthias	367		28,5

Weißkeißel (ehrenamtlich)

Wahlberechtigte		1 106		
Wähler		525		
Wahlbeteiligung in %		47,5		
ungültige Stimmen		47		
gültige Stimmen		478		
davon entfielen auf ...				
Wahlvorschlag	Bewerber	Stimmen		%
EB	Lysk, Andreas	471		98,5
EV	Brandt, Heike	2		0,4
EV	Hähnchen, Henry	2		0,4
EV	Glowna, Rene	1		0,2
EV	Röchow, Matthias	1		0,2
EV	sonstige Einzelvorschläge	1		0,2

7. Wahlberechtigte, Wahlbeteiligung sowie Verteilung der gültigen Stimmen bei den Bürgermeisterwahlen am 7. Juni 2015 im Landkreis Leipzig

Große Kreisstadt Borna

Wahlberechtigte	16 664		
Wähler	8 434		
Wahlbeteiligung in %	50,6		
ungültige Stimmen	104		
gültige Stimmen	8 330		
davon entfielen auf ...			
Wahlvorschlag	Bewerber	Stimmen	%
DIE LINKE	Luedtke, Simone	4 165	50,0
BfB/CDU/FW	Stieler, Sebastian	2 881	34,6
SPD	Uhle, Sören	894	10,7
AfD	Reitter, Torsten	390	4,7

Große Kreisstadt Grimma

Wahlberechtigte	23 932		
Wähler	11 793		
Wahlbeteiligung in %	49,3		
ungültige Stimmen	152		
gültige Stimmen	11 641		
davon entfielen auf ...			
Wahlvorschlag	Bewerber	Stimmen	%
EB	Berger, Matthias	10 465	89,9
CDU	Simmler, Lutz	767	6,6
SPD	Runge, Ingo C.	409	3,5

Große Kreisstadt Wurzen

Wahlberechtigte	13 963		
Wähler	5 984		
Wahlbeteiligung in %	42,9		
ungültige Stimmen	113		
gültige Stimmen	5 871		
davon entfielen auf ...			
Wahlvorschlag	Bewerber	Stimmen	%
EB	Röglin, Jörg	3 414	58,2
CDU	Rieder, Matthias	2 457	41,8

Bad Lausick, Stadt (hauptamtlich)

Wahlberechtigte	6 908		
Wähler	3 756		
Wahlbeteiligung in %	54,4		
ungültige Stimmen	48		
gültige Stimmen	3 708		
davon entfielen auf ...			
Wahlvorschlag	Bewerber	Stimmen	%
CDU	Goerke, Udo	947	25,5
AfD	Noack, Falk	409	11,0
EB	Michael, Hultsch	2 352	63,4

Noch: 7. Wahlberechtigte, Wahlbeteiligung sowie Verteilung der gültigen Stimmen bei den
Bürgermeisterwahlen am 7. Juni 2015 im Landkreis Leipzig

Belgershain (ehrenamtlich)

Wahlberechtigte	2 722
Wähler	1 198
Wahlbeteiligung in %	44,0
ungültige Stimmen	16
gültige Stimmen	1 182
davon entfielen auf ...	

Wahlvorschlag	Bewerber	Stimmen	%
FW	Hagenow, Thomas	634	53,6
EB	Brcak, Daniel	548	46,4

Böhlen, Stadt (hauptamtlich)

Wahlberechtigte	5 517
Wähler	2 303
Wahlbeteiligung in %	41,7
ungültige Stimmen	26
gültige Stimmen	2 277
davon entfielen auf ...	

Wahlvorschlag	Bewerber	Stimmen	%
CDU	Kratz, Peter	450	19,8
DIE LINKE	Brunzlauff, Dr. Roswitha	729	32,0
SPD	Berndt, Dietmar	1 098	48,2

Elstertrebnitz (ehrenamtlich)

Wahlberechtigte	1 041
Wähler	600
Wahlbeteiligung in %	57,6
ungültige Stimmen	63
gültige Stimmen	537
davon entfielen auf ...	

Wahlvorschlag	Bewerber	Stimmen	%
CDU	Zühlke, David	509	94,8
EV	Engelmann, Dirk	9	1,7
EV	Rother, Andreas	4	0,7
EV	Herschuh, Wolfgang	3	0,6
EV	Röber, Karsten	3	0,6
EV	sonstige Einzelvorschläge	9	1,7

Frohburg, Stadt (hauptamtlich)

Wahlberechtigte	8 586
Wähler	4 631
Wahlbeteiligung in %	53,9
ungültige Stimmen	82
gültige Stimmen	4 549
davon entfielen auf ...	

Wahlvorschlag	Bewerber	Stimmen	%
EB	Hiensch, Wolfgang	3 499	76,9
CDU	Richter, Karsten	1 050	23,1

Noch: 7. Wahlberechtigte, Wahlbeteiligung sowie Verteilung der gültigen Stimmen bei den
Bürgermeisterwahlen am 7. Juni 2015 im Landkreis Leipzig

Geithain, Stadt (hauptamtlich)

Wahlberechtigte	4 756
Wähler	2 567
Wahlbeteiligung in %	54,0
ungültige Stimmen	51
gültige Stimmen	2 516
davon entfielen auf ...	

Wahlvorschlag	Bewerber	Stimmen	%
EB	Bauer, Romy	656	26,1
UWG Geithain	Rudolph, Frank	1 053	41,9
CDU	Sporbert, Gabriele	261	10,4
EB	Graichen, Lars	546	21,7

Groitzsch, Stadt (hauptamtlich)

Wahlberechtigte	6 453
Wähler	2 932
Wahlbeteiligung in %	45,4
ungültige Stimmen	26
gültige Stimmen	2 906
davon entfielen auf ...	

Wahlvorschlag	Bewerber	Stimmen	%
CDU	Kunze, Maik	2 621	90,2
GRÜNE	Sievert, Tilo	285	9,8

Großpösna (hauptamtlich)

Wahlberechtigte	4 444
Wähler	1 682
Wahlbeteiligung in %	37,8
ungültige Stimmen	142
gültige Stimmen	1 540
davon entfielen auf ...	

Wahlvorschlag	Bewerber	Stimmen	%
SPD	Lantzsch, Dr. Gabriela	1 472	95,6
EV	Schreiber, Heinz	11	0,7
EV	Potel, Matthias	7	0,5
EV	Naumann, Christian	6	0,4
EV	Loose, Paul-Friedrich	3	0,2
EV	sonstige Einzelvorschläge	41	2,7

Kitzscher, Stadt (hauptamtlich)

Wahlberechtigte	4 300
Wähler	2 197
Wahlbeteiligung in %	51,1
ungültige Stimmen	22
gültige Stimmen	2 175
davon entfielen auf ...	

Wahlvorschlag	Bewerber	Stimmen	%
EB	Schramm, Maik	1 710	78,6
CDU	Simon, Mario	465	21,4

Noch: 7. Wahlberechtigte, Wahlbeteiligung sowie Verteilung der gültigen Stimmen bei den
Bürgermeisterwahlen am 7. Juni 2015 im Landkreis Leipzig

Kohren-Sahlis, Stadt (ehrenamtlich)

Wahlberechtigte	2 279
Wähler	901
Wahlbeteiligung in %	39,5
ungültige Stimmen	132
gültige Stimmen	769
davon entfielen auf ...	

Wahlvorschlag	Bewerber	Stimmen	%
CDU	Mohaupt, Siegmund	723	94,0
EV	Pohl, Reinhard	9	1,2
EV	Steglich, Konrad	9	1,2
EV	Große, Clemens	3	0,4
EV	Kipping, Bodo	3	0,4
EV	sonstige Einzelvorschläge	22	2,9

Neukieritzsch (hauptamtlich)

Wahlberechtigte	5 884
Wähler	3 491
Wahlbeteiligung in %	59,3
ungültige Stimmen	114
gültige Stimmen	3 377
davon entfielen auf ...	

Wahlvorschlag	Bewerber	Stimmen	%
CDU	Hellriegel, Thomas	1 306	38,7
BFD	Wagner, Michael	648	19,2
EB	Nowak, Marika	536	15,9
EB	Rakow, Maik	887	26,3

Otterwisch (ehrenamtlich)

Wahlberechtigte	1 149
Wähler	498
Wahlbeteiligung in %	43,3
ungültige Stimmen	66
gültige Stimmen	432
davon entfielen auf ...	

Wahlvorschlag	Bewerber	Stimmen	%
EB	Kauerauf, Matthias	406	94,0
EV	Thomas, Stev	6	1,4
EV	Döge, Klaus	2	0,5
EV	Reimann, Stefan	2	0,5
EV	Tesch, Marko	2	0,5
EV	sonstige Einzelvorschläge	14	3,2

Noch: 7. Wahlberechtigte, Wahlbeteiligung sowie Verteilung der gültigen Stimmen bei den
Bürgermeisterwahlen am 7. Juni 2015 im Landkreis Leipzig

Pegau, Stadt (hauptamtlich)

Wahlberechtigte	5 405
Wähler	2 966
Wahlbeteiligung in %	54,9
ungültige Stimmen	31
gültige Stimmen	2 935
davon entfielen auf ...	

Wahlvorschlag	Bewerber	Stimmen	%
EB	Heimann, Andreas	768	26,2
EB	Kretschmer, Peter	558	19,0
EB	Rösel, Frank	1 609	54,8

Trebsen/Mulde, Stadt (ehrenamtlich)

Wahlberechtigte	3 269
Wähler	1 643
Wahlbeteiligung in %	50,3
ungültige Stimmen	20
gültige Stimmen	1 623
davon entfielen auf ...	

Wahlvorschlag	Bewerber	Stimmen	%
CDU	Müller, Stefan	1 243	76,6
SPD	Glaser, Thomas	106	6,5
EB	Zimmermann, Anke	274	16,9

Zwenkau, Stadt (hauptamtlich)

Wahlberechtigte	7 465
Wähler	4 160
Wahlbeteiligung in %	55,7
ungültige Stimmen	71
gültige Stimmen	4 089
davon entfielen auf ...	

Wahlvorschlag	Bewerber	Stimmen	%
CDU	Schulz, Holger	2 865	70,1
EB	Redepenning, Harald	1 224	29,9

8. Wahlberechtigte, Wahlbeteiligung sowie Verteilung der gültigen Stimmen bei den Bürgermeisterwahlen am 7. Juni 2015 im Landkreis Meißen

Große Kreisstadt Coswig

Wahlberechtigte		17 536		
Wähler		6 847		
Wahlbeteiligung in %		39,0		
ungültige Stimmen		121		
gültige Stimmen		6 726		
davon entfielen auf ...				
Wahlvorschlag	Bewerber	Stimmen	%	
EB	Neupold, Frank	5 894	87,6	
GRÜNE	Landrock, Dirk	832	12,4	

Große Kreisstadt Großenhain

Wahlberechtigte		15 685		
Wähler		7 271		
Wahlbeteiligung in %		46,4		
ungültige Stimmen		82		
gültige Stimmen		7 189		
davon entfielen auf ...				
Wahlvorschlag	Bewerber	Stimmen	%	
CDU	Putz, Janet	2 430	33,8	
DIE LINKE	Lauterbach, Kerstin	1 502	20,9	
EB	Mißbach, Sven	3 257	45,3	

Große Kreisstadt Radebeul

Wahlberechtigte		27 367		
Wähler		13 408		
Wahlbeteiligung in %		49,0		
ungültige Stimmen		155		
gültige Stimmen		13 253		
davon entfielen auf ...				
Wahlvorschlag	Bewerber	Stimmen	%	
EB	Wendsche, Bert	9 768	73,7	
Mit neuer Energie für Radebeul!	Oehmichen, Eva	3 485	26,3	

Glaubitz (ehrenamtlich)

Wahlberechtigte		1 669		
Wähler		734		
Wahlbeteiligung in %		44,0		
ungültige Stimmen		30		
gültige Stimmen		704		
davon entfielen auf ...				
Wahlvorschlag	Bewerber	Stimmen	%	
EB	Thiemig, Lutz	677	96,2	
EV	Bennewitz, Remo	7	1,0	
EV	Schönfelder, Michael	6	0,9	
EV	Handtusch, Gunter	3	0,4	
EV	Große, Werner	2	0,3	
EV	sonstige Einzelvorschläge	9	1,3	

Noch: 8. Wahlberechtigte, Wahlbeteiligung sowie Verteilung der gültigen Stimmen bei den
Bürgermeisterwahlen am 7. Juni 2015 im Landkreis Meißen

Gröditz, Stadt (hauptamtlich)

Wahlberechtigte	6 299
Wähler	2 029
Wahlbeteiligung in %	32,2
ungültige Stimmen	283
gültige Stimmen	1 746
davon entfielen auf ...	

Wahlvorschlag	Bewerber	Stimmen	%
EB	Reinicke, Jochen	1 667	95,5
EV	Görsch, Dietmar	20	1,1
EV	Ackermann, Thomas	9	0,5
EV	Keil, Ulrich	9	0,5
EV	Bölke, Andreas	4	0,2
EV	sonstige Einzelvorschläge	37	2,1

Hirschstein (hauptamtlich)

Wahlberechtigte	1 789
Wähler	1 195
Wahlbeteiligung in %	66,8
ungültige Stimmen	43
gültige Stimmen	1 152
davon entfielen auf ...	

Wahlvorschlag	Bewerber	Stimmen	%
CDU	Seifert, Conrad	515	44,7
Für eine starke Gmd. Hirschstein	Werner, Frank	507	44,0
EB	Lai, Katharina	130	11,3

Käbschütztal (ehrenamtlich)

Wahlberechtigte	2 270
Wähler	769
Wahlbeteiligung in %	33,9
ungültige Stimmen	132
gültige Stimmen	637
davon entfielen auf ...	

Wahlvorschlag	Bewerber	Stimmen	%
CDU	Klingor, Uwe	579	90,9
EV	Kühne, Heike	11	1,7
EV	Becker, Reinhard	6	0,9
EV	von Zahn, Hans-Joachim	6	0,9
EV	Bruckmoser, Dr. Veronica	2	0,3
EV	sonstige Einzelvorschläge	33	5,2

Noch: 8. Wahlberechtigte, Wahlbeteiligung sowie Verteilung der gültigen Stimmen bei den
Bürgermeisterwahlen am 7. Juni 2015 im Landkreis Meißen

Röderaue (hauptamtlich)

Wahlberechtigte	2 393
Wähler	1 103
Wahlbeteiligung in %	46,1
ungültige Stimmen	148
gültige Stimmen	955
davon entfielen auf ...	

Wahlvorschlag	Bewerber	Stimmen	%
CDU	Herklotz, Lothar	912	95,5
EV	Scharnagel, Jürgen	6	0,6
EV	Passuth, Thomas	5	0,5
EV	Müller, Waltraud	4	0,4
EV	Tschäpe, Peter	3	0,3
EV	sonstige Einzelvorschläge	25	2,6

Schönfeld (hauptamtlich)

Wahlberechtigte	1 557
Wähler	1 074
Wahlbeteiligung in %	69,0
ungültige Stimmen	22
gültige Stimmen	1 052
davon entfielen auf ...	

Wahlvorschlag	Bewerber	Stimmen	%
DSU	Weigel, Hans-Joachim	896	85,2
BI	Dörschel, Siegmар	156	14,8

Strehla, Stadt (hauptamtlich)

Wahlberechtigte	3 189
Wähler	1 902
Wahlbeteiligung in %	59,6
ungültige Stimmen	66
gültige Stimmen	1 836
davon entfielen auf ...	

Wahlvorschlag	Bewerber	Stimmen	%
CDU	Güldner, Harry	619	33,7
FWG	Jeromin, Jörg	898	48,9
DIE LINKE	Dietrich, Tobias	136	7,4
AfD	Hentschel, Olaf	183	10,0

Weinböhla (hauptamtlich)

Wahlberechtigte	8 379
Wähler	4 996
Wahlbeteiligung in %	59,6
ungültige Stimmen	35
gültige Stimmen	4 961
davon entfielen auf ...	

Wahlvorschlag	Bewerber	Stimmen	%
CDU	Zenker, Siegfried	2 662	53,7
BiW e. V.	Wällnitz, Dr. Elke	979	19,7
SPD	Wagner, Ulrich	110	2,2
Schirmer	Schirmer, Stan	749	15,1
AfD	Overheu, Andreas	461	9,3

Noch: 8. Wahlberechtigte, Wahlbeteiligung sowie Verteilung der gültigen Stimmen bei den
Bürgermeisterwahlen am 7. Juni 2015 im Landkreis Meißen

Wülknitz (ehrenamtlich)

Wahlberechtigte		1 441		
Wähler		593		
Wahlbeteiligung in %		41,2		
ungültige Stimmen		51		
gültige Stimmen		542		
davon entfielen auf ...				
Wahlvorschlag	Bewerber	Stimmen		%
EB	Clauß, Hannes	518		95,6
EV	Sommer, Daniel	5		0,9
EV	Wolf, Holger	3		0,6
EV	Altmann, Dieter	2		0,4
EV	Kratze, Jens	2		0,4
EV	sonstige Einzelvorschläge	12		2,2

9. Wahlberechtigte, Wahlbeteiligung sowie Verteilung der gültigen Stimmen bei den Bürgermeisterwahlen am 7. Juni 2015 im Landkreis Mittelsachsen

Große Kreisstadt Döbeln

Wahlberechtigte	18 286			
Wähler	7 430			
Wahlbeteiligung in %	40,6			
ungültige Stimmen	150			
gültige Stimmen	7 280			
davon entfielen auf ...				
Wahlvorschlag		Bewerber	Stimmen	%
CDU		Egerer, Hans-Joachim	3 876	53,2
SPD		Buschmann, Axel	2 133	29,3
DIE LINKE		Schmidt, Rudolf Lothar	1 271	17,5

Große Kreisstadt Flöha

Wahlberechtigte	9 385			
Wähler	4 709			
Wahlbeteiligung in %	50,2			
ungültige Stimmen	45			
gültige Stimmen	4 664			
davon entfielen auf ...				
Wahlvorschlag		Bewerber	Stimmen	%
CDU		Fritzsche, Andreas	1 736	37,2
DIE LINKE		Holuscha, Volker	1 665	35,7
AfD		Penz, Romy	1 018	21,8
FDP		Quaiser, André	245	5,3

Große Kreisstadt Freiberg

Wahlberechtigte	33 212			
Wähler	14 884			
Wahlbeteiligung in %	44,8			
ungültige Stimmen	238			
gültige Stimmen	14 646			
davon entfielen auf ...				
Wahlvorschlag		Bewerber	Stimmen	%
CDU		Reuter, Holger	4 867	33,2
DIE LINKE		Dönicke, Marcel	1 081	7,4
SPD		Krüger, Sven	6 114	41,7
FDP		Helfen, Werner	912	6,2
EB		Gerlach, Andrea	1 672	11,4

Große Kreisstadt Mittweida

Wahlberechtigte	12 573			
Wähler	4 708			
Wahlbeteiligung in %	37,4			
ungültige Stimmen	531			
gültige Stimmen	4 177			
davon entfielen auf ...				
Wahlvorschlag		Bewerber	Stimmen	%
CDU		Schreiber, Ralf	4 005	95,9
EV		Bachmann, Dr. Torsten	47	1,1
EV		Damm, Matthias	28	0,7
EV		Tändler-Walenta, Marika	7	0,2
EV		Kitzing, Jürgen	6	0,1
EV		sonstige Einzelvorschläge	84	2,0

Noch: 9. Wahlberechtigte, Wahlbeteiligung sowie Verteilung der gültigen Stimmen bei den
Bürgermeisterwahlen am 7. Juni 2015 im Landkreis Mittelsachsen

Große Kreisstadt Rochlitz

Wahlberechtigte		5 138		
Wähler		3 117		
Wahlbeteiligung in %		60,7		
ungültige Stimmen		18		
gültige Stimmen		3 099		
davon entfielen auf ...				
Wahlvorschlag	Bewerber	Stimmen		%
FDP	Arndt, Kerstin	1 022		33,0
CDU	Grzelkowski, Dr. Martin Thomas	503		16,2
DIE LINKE	Merbeth, Sven	269		8,7
EB	Dehne, Frank	1 152		37,2
EB	Krause, Sven	153		4,9

Burgstädt, Stadt (hauptamtlich)

Wahlberechtigte		9 287		
Wähler		2 893		
Wahlbeteiligung in %		31,2		
ungültige Stimmen		277		
gültige Stimmen		2 616		
davon entfielen auf ...				
Wahlvorschlag	Bewerber	Stimmen		%
FWB	Naumann, Lars	2 448		93,6
EV	Müller, Maik	18		0,7
EV	Saft, Dietmar	15		0,6
EV	Seidel, Michael	15		0,6
EV	Herrmann, Clemens	6		0,2
EV	sonstige Einzelvorschläge	114		4,4

Claußnitz (hauptamtlich)

Wahlberechtigte		2 590		
Wähler		1 444		
Wahlbeteiligung in %		55,8		
ungültige Stimmen		17		
gültige Stimmen		1 427		
davon entfielen auf ...				
Wahlvorschlag	Bewerber	Stimmen		%
CDU	Hermisdorf, Günter	1 108		77,6
SPD	Lorenz, Mario	319		22,4

Dorfchemnitz (ehrenamtlich)

Wahlberechtigte		1 318		
Wähler		945		
Wahlbeteiligung in %		71,7		
ungültige Stimmen		15		
gültige Stimmen		930		
davon entfielen auf ...				
Wahlvorschlag	Bewerber	Stimmen		%
CDU	Strauß, Heidelind	336		36,1
FWV	Schurig, Thomas	594		63,9

Noch: 9. Wahlberechtigte, Wahlbeteiligung sowie Verteilung der gültigen Stimmen bei den
Bürgermeisterwahlen am 7. Juni 2015 im Landkreis Mittelsachsen

Eppendorf (hauptamtlich)

Wahlberechtigte	3 417
Wähler	2 172
Wahlbeteiligung in %	63,6
ungültige Stimmen	31
gültige Stimmen	2 141
davon entfielen auf ...	

Wahlvorschlag	Bewerber	Stimmen	%
CDU	Seyfert, Ulrike	675	31,5
SPD	Röthling, Axel	960	44,8
EB	Bumberger, Daniel	506	23,6

Frauenstein, Stadt (hauptamtlich)

Wahlberechtigte	2 458
Wähler	1 508
Wahlbeteiligung in %	61,4
ungültige Stimmen	18
gültige Stimmen	1 490
davon entfielen auf ...	

Wahlvorschlag	Bewerber	Stimmen	%
EB	Hentschel, Reiner	1 064	71,4
AFWG	Blichmann, Dietmar	426	28,6

Geringswalde, Stadt (hauptamtlich)

Wahlberechtigte	3 779
Wähler	1 924
Wahlbeteiligung in %	50,9
ungültige Stimmen	42
gültige Stimmen	1 882
davon entfielen auf ...	

Wahlvorschlag	Bewerber	Stimmen	%
EB	Arnold, Thomas	1 550	82,4
EB	Riedel, Susann	332	17,6

Großhartmannsdorf (hauptamtlich)

Wahlberechtigte	2 137
Wähler	1 430
Wahlbeteiligung in %	66,9
ungültige Stimmen	18
gültige Stimmen	1 412
davon entfielen auf ...	

Wahlvorschlag	Bewerber	Stimmen	%
CDU	Schubert, Werner	770	54,5
Freie Wählervereinigung	Preißler, Philipp	531	37,6
SPD	Härtig, Jens	111	7,9

Noch: 9. Wahlberechtigte, Wahlbeteiligung sowie Verteilung der gültigen Stimmen bei den
Bürgermeisterwahlen am 7. Juni 2015 im Landkreis Mittelsachsen

Hartha, Stadt (hauptamtlich)

Wahlberechtigte	6 266		
Wähler	3 252		
Wahlbeteiligung in %	51,9		
ungültige Stimmen	36		
gültige Stimmen	3 216		
davon entfielen auf ...			
Wahlvorschlag	Bewerber	Stimmen	%
CDU	Zimmermann, Christian	632	19,7
FWH	Rückewoldt, Daniel	1 115	34,7
EB	Kunze, Ronald	1 469	45,7

Königshain-Wiederau (hauptamtlich)

Wahlberechtigte	2 211		
Wähler	1 140		
Wahlbeteiligung in %	51,6		
ungültige Stimmen	77		
gültige Stimmen	1 063		
davon entfielen auf ...			
Wahlvorschlag	Bewerber	Stimmen	%
CDU	Voigt, Johannes	1 005	94,5
EV	Zwinscher, Christine	13	1,2
EV	Fischer, Dorothee	5	0,5
EV	Hildebrandt, Jens	4	0,4
EV	Knorr, Ingo	4	0,4
EV	sonstige Einzelvorschläge	32	3,0

Kriebstein (hauptamtlich)

Wahlberechtigte	1 894		
Wähler	1 206		
Wahlbeteiligung in %	63,7		
ungültige Stimmen	30		
gültige Stimmen	1 176		
davon entfielen auf ...			
Wahlvorschlag	Bewerber	Stimmen	%
CDU	Viertel, Manuel	167	14,2
FWK	Lausch, Maria	843	71,7
EB	Weise, André	166	14,1

Leisnig, Stadt (hauptamtlich)

Wahlberechtigte	7 206		
Wähler	3 938		
Wahlbeteiligung in %	54,6		
ungültige Stimmen	72		
gültige Stimmen	3 866		
davon entfielen auf ...			
Wahlvorschlag	Bewerber	Stimmen	%
CDU	Goth, Tobias	1 748	45,2
Wählerver. + Die Linke + SPD	Graf, Carsten	1 818	47,0
EB	Müller, Karsten	300	7,8

Noch: 9. Wahlberechtigte, Wahlbeteiligung sowie Verteilung der gültigen Stimmen bei den
Bürgermeisterwahlen am 7. Juni 2015 im Landkreis Mittelsachsen

Leubsdorf (hauptamtlich)

Wahlberechtigte	2 854
Wähler	1 257
Wahlbeteiligung in %	44,0
ungültige Stimmen	102
gültige Stimmen	1 155
davon entfielen auf ...	

Wahlvorschlag	Bewerber	Stimmen	%
CDU	Fröhlich, Dirk	1 090	94,4
EV	Börner, Ralf	23	2,0
EV	Rochhausen, Frank	6	0,5
EV	Weber, Gerd	3	0,3
EV	Alscher, Gerd	2	0,2
EV	sonstige Einzelvorschläge	31	2,7

Lunzenau, Stadt (hauptamtlich)

Wahlberechtigte	3 805
Wähler	1 602
Wahlbeteiligung in %	42,1
ungültige Stimmen	102
gültige Stimmen	1 500
davon entfielen auf ...	

Wahlvorschlag	Bewerber	Stimmen	%
CDU	Hofmann, Ronny	1 448	96,5
EV	Mohr, Jens	21	1,4
EV	Bogen, Werner	4	0,3
EV	Friedemann, Karsten	4	0,3
EV	Hausmann, Ronny	4	0,3
EV	sonstige Einzelvorschläge	19	1,3

Mühlau (ehrenamtlich)

Wahlberechtigte	1 769
Wähler	1 190
Wahlbeteiligung in %	67,3
ungültige Stimmen	20
gültige Stimmen	1 170
davon entfielen auf ...	

Wahlvorschlag	Bewerber	Stimmen	%
EB	Rüger, Frank	538	46,0
Bürgerinitiative Mühlau	Bretschneider, Volkar	170	14,5
AfM	Petermann, Frank	462	39,5

Noch: 9. Wahlberechtigte, Wahlbeteiligung sowie Verteilung der gültigen Stimmen bei den
Bürgermeisterwahlen am 7. Juni 2015 im Landkreis Mittelsachsen

Neuhausen/Erzgeb. (hauptamtlich)

Wahlberechtigte	2 345
Wähler	1 086
Wahlbeteiligung in %	46,3
ungültige Stimmen	60
gültige Stimmen	1 026
davon entfielen auf ...	

Wahlvorschlag	Bewerber	Stimmen	%
EB	Haustein, Harry Peter	989	96,4
EV	Kriebel, Gerd	11	1,1
EV	Müller, Gert	5	0,5
EV	Löschner, Uwe	3	0,3
EV	Kaltofen, Jens	2	0,2
EV	sonstige Einzelvorschläge	16	1,6

Oberschöna (hauptamtlich)

Wahlberechtigte	2 779
Wähler	1 544
Wahlbeteiligung in %	55,6
ungültige Stimmen	92
gültige Stimmen	1 452
davon entfielen auf ...	

Wahlvorschlag	Bewerber	Stimmen	%
CDU	Gerhardt, Rico	1 391	95,8
EV	Rost, Daniel	10	0,7
EV	Menzer, Alexander	8	0,6
EV	Talkenberger, Dr. Arnd	5	0,3
EV	Weyhmann, Henry	3	0,2
EV	sonstige Einzelvorschläge	35	2,4

Oederan, Stadt (hauptamtlich)

Wahlberechtigte	6 919
Wähler	3 338
Wahlbeteiligung in %	48,2
ungültige Stimmen	68
gültige Stimmen	3 270
davon entfielen auf ...	

Wahlvorschlag	Bewerber	Stimmen	%
Freie Wähler	Schneider, Steffen	2 067	63,2
EB	Meyer, Christian	1 203	36,8

Penig, Stadt (hauptamtlich)

Wahlberechtigte	7 814
Wähler	3 976
Wahlbeteiligung in %	50,9
ungültige Stimmen	49
gültige Stimmen	3 927
davon entfielen auf ...	

Wahlvorschlag	Bewerber	Stimmen	%
CDU	Eulenberger, Thomas	3 009	76,6
DIE LINKE	Gründel, Ringo	474	12,1
SPD	Wiehl, Ronny	444	11,3

Noch: 9. Wahlberechtigte, Wahlbeteiligung sowie Verteilung der gültigen Stimmen bei den
Bürgermeisterwahlen am 7. Juni 2015 im Landkreis Mittelsachsen

Rechenberg-Bienenmühle (hauptamtlich)

Wahlberechtigte	1 692
Wähler	1 327
Wahlbeteiligung in %	78,4
ungültige Stimmen	17
gültige Stimmen	1 310
davon entfielen auf ...	

Wahlvorschlag	Bewerber	Stimmen	%
FDP	Hetze, Dipl.-Ing. Thomas	426	32,5
EB	Funke, Michael	668	51,0
EB	Schönherr, Wolfgang	182	13,9
EB	Stenzel, Steve	34	2,6

Reinsberg (hauptamtlich)

Wahlberechtigte	2 361
Wähler	1 092
Wahlbeteiligung in %	46,3
ungültige Stimmen	101
gültige Stimmen	991
davon entfielen auf ...	

Wahlvorschlag	Bewerber	Stimmen	%
CDU	Hubricht, Bernd	943	95,2
EV	Hille, Olf	5	0,5
EV	Heisig, Philipp	4	0,4
EV	Leufert, Mathias	3	0,3
EV	Schäffner, Mirko	3	0,3
EV	sonstige Einzelvorschläge	33	3,3

Roßwein, Stadt (hauptamtlich)

Wahlberechtigte	6 422
Wähler	3 056
Wahlbeteiligung in %	47,6
ungültige Stimmen	149
gültige Stimmen	2 907
davon entfielen auf ...	

Wahlvorschlag	Bewerber	Stimmen	%
EB	Lindner, Veit	2 524	86,8
EV	Tamke, Jens	293	10,1
EV	Paßehr, Hubert	19	0,7
EV	Schirmer, Dietmar	13	0,4
EV	Krause, Peter	11	0,4
EV	sonstige Einzelvorschläge	47	1,6

Noch: 9. Wahlberechtigte, Wahlbeteiligung sowie Verteilung der gültigen Stimmen bei den
Bürgermeisterwahlen am 7. Juni 2015 im Landkreis Mittelsachsen

Sayda, Stadt (hauptamtlich)

Wahlberechtigte	1 620			
Wähler	1 038			
Wahlbeteiligung in %	64,1			
ungültige Stimmen	23			
gültige Stimmen	1 015			
davon entfielen auf ...				
Wahlvorschlag		Bewerber	Stimmen	%
CDU		Krönert, Volker	656	64,6
WV "WfS"		Kepler, Diana	359	35,4

Seelitz (ehrenamtlich)

Wahlberechtigte	1 543			
Wähler	726			
Wahlbeteiligung in %	47,1			
ungültige Stimmen	60			
gültige Stimmen	666			
davon entfielen auf ...				
Wahlvorschlag		Bewerber	Stimmen	%
BB Kirche		Oertel, Thomas	648	97,3
EV		Dehne, Frank	4	0,6
EV		Mrienberg, Steffen	2	0,3
EV		Schiffner, Tobias	2	0,3
EV		Trehn, Mathias	2	0,3
EV		sonstige Einzelvorschläge	8	1,2

Taura (ehrenamtlich)

Wahlberechtigte	2 060			
Wähler	687			
Wahlbeteiligung in %	33,3			
ungültige Stimmen	63			
gültige Stimmen	624			
davon entfielen auf ...				
Wahlvorschlag		Bewerber	Stimmen	%
CDU		Haslinger, Robert	589	94,4
EV		Beer, Holger	9	1,4
EV		Vivus, Klaus	8	1,3
EV		Beck, Anja	2	0,3
EV		Kaiser, Mario	2	0,3
EV		sonstige Einzelvorschläge	14	2,2

Waldheim, Stadt (hauptamtlich)

Wahlberechtigte	7 664			
Wähler	3 901			
Wahlbeteiligung in %	50,9			
ungültige Stimmen	42			
gültige Stimmen	3 859			
davon entfielen auf ...				
Wahlvorschlag		Bewerber	Stimmen	%
CDU		Blech, Steffen	1 428	37,0
Die Linke / SPD		Fechner, Tim	432	11,2
FDP		Ernst, Steffen	1 999	51,8

Noch: 9. Wahlberechtigte, Wahlbeteiligung sowie Verteilung der gültigen Stimmen bei den
Bürgermeisterwahlen am 7. Juni 2015 im Landkreis Mittelsachsen

Wechselburg (ehrenamtlich)

Wahlberechtigte		1 599		
Wähler		1 048		
Wahlbeteiligung in %		65,5		
ungültige Stimmen		71		
gültige Stimmen		977		
davon entfielen auf ...				
Wahlvorschlag	Bewerber	Stimmen	%	
CDU	Naumann, Renate	424	43,4	
FWG	Bräunlich, Angela	266	27,2	
EB	Dost, Jürgen	287	29,4	

Zschoitz-Ottewig (ehrenamtlich)

Wahlberechtigte		1 106		
Wähler		533		
Wahlbeteiligung in %		48,2		
ungültige Stimmen		34		
gültige Stimmen		499		
davon entfielen auf ...				
Wahlvorschlag	Bewerber	Stimmen	%	
Freie Wähler	Barkawitz, Immo	495	99,2	
EV	Stecher, Andrea	2	0,4	
EV	Abicht, Rüdiger	1	0,2	
EV	Schubert, Andreas	1	0,2	

10. Wahlberechtigte, Wahlbeteiligung sowie Verteilung der gültigen Stimmen bei den Bürgermeisterwahlen am 7. Juni 2015 im Landkreis Nordsachsen

Große Kreisstadt Delitzsch

Wahlberechtigte	21 184
Wähler	8 036
Wahlbeteiligung in %	37,9
ungültige Stimmen	110
gültige Stimmen	7 926
davon entfielen auf ...	

Wahlvorschlag	Bewerber	Stimmen	%
EB	Wilde, Dr. Manfred	5 229	66,0
SPD	Soudah, André Bastian Ulrich Holger	719	9,1
FWG	Quinque, Olaf	1 409	17,8
DIE LINKE	Kind, Thomas Rüdiger	569	7,2

Große Kreisstadt Eilenburg

Wahlberechtigte	12 974
Wähler	5 798
Wahlbeteiligung in %	44,7
ungültige Stimmen	57
gültige Stimmen	5 741
davon entfielen auf ...	

Wahlvorschlag	Bewerber	Stimmen	%
CDU	Schober, Steffi	796	13,9
DIE LINKE	Clauß, Dr. Jürgen	494	8,6
SPD	Pötzsch, Torsten	600	10,5
EB	Scheler, Ralf	3 851	67,1

Große Kreisstadt Oschatz

Wahlberechtigte	12 712
Wähler	3 918
Wahlbeteiligung in %	30,8
ungültige Stimmen	438
gültige Stimmen	3 480
davon entfielen auf ...	

Wahlvorschlag	Bewerber	Stimmen	%
EB	Kretschmar, Andreas	3 362	96,6
EV	Gatter, Jens	32	0,9
EV	Biedermann, Lutz	13	0,4
EV	Telschig, Pedro	4	0,1
EV	sonstige Einzelvorschläge	69	2,0

Cavertitz (hauptamtlich)

Wahlberechtigte	1 900
Wähler	1 221
Wahlbeteiligung in %	64,3
ungültige Stimmen	16
gültige Stimmen	1 205
davon entfielen auf ...	

Wahlvorschlag	Bewerber	Stimmen	%
CDU	Döring, Volker	346	28,7
SPD	Gürth, Christiane	595	49,4
EB	Lindner, Ralf	264	21,9

Noch: 10. Wahlberechtigte, Wahlbeteiligung sowie Verteilung der gültigen Stimmen bei den
Bürgermeisterwahlen am 7. Juni 2015 im Landkreis Nordsachsen

Dahlen, Stadt (hauptamtlich)

Wahlberechtigte	3 681
Wähler	1 729
Wahlbeteiligung in %	47,0
ungültige Stimmen	123
gültige Stimmen	1 606
davon entfielen auf ...	

Wahlvorschlag	Bewerber	Stimmen	%
WHD	Löwe, Matthias	1 310	81,6
AfD	Wendorf, Steve	296	18,4

Dommitzsch, Stadt (hauptamtlich)

Wahlberechtigte	2 204
Wähler	1 255
Wahlbeteiligung in %	56,9
ungültige Stimmen	14
gültige Stimmen	1 241
davon entfielen auf ...	

Wahlvorschlag	Bewerber	Stimmen	%
CDU	Rothkamm, Hagen	202	16,3
SPD	Schlobach, Bernd	334	26,9
EB	Bock, Henrik	226	18,2
EB	Karau, Heike	479	38,6

Elsnig (ehrenamtlich)

Wahlberechtigte	1 229
Wähler	476
Wahlbeteiligung in %	38,7
ungültige Stimmen	28
gültige Stimmen	448
davon entfielen auf ...	

Wahlvorschlag	Bewerber	Stimmen	%
EB	Herrmann, Karlheinz	400	89,3
EV	Schneider, Kurt	12	2,7
EV	Schieritz, Stefan	6	1,3
EV	Tauchnitz, Armin	5	1,1
EV	Berger, Michael	4	0,9
EV	sonstige Einzelvorschläge	21	4,7

Noch: 10. Wahlberechtigte, Wahlbeteiligung sowie Verteilung der gültigen Stimmen bei den
Bürgermeisterwahlen am 7. Juni 2015 im Landkreis Nordsachsen

Jesewitz (ehrenamtlich)

Wahlberechtigte	2 501
Wähler	981
Wahlbeteiligung in %	39,2
ungültige Stimmen	122
gültige Stimmen	859
davon entfielen auf ...	

Wahlvorschlag

WV Liemehna

EV

EV

EV

EV

EV

Bewerber

Tauchnitz, Ralf

Klinge, Thorsten

Bär, Stefan

Haacke, Eberhard

Lieder, Carola

sonstige Einzelvorschläge

Stimmen

819

7

6

5

4

18

%

95,3

0,8

0,7

0,6

0,5

2,1

Krostitz (hauptamtlich)

Wahlberechtigte	3 135
Wähler	1 580
Wahlbeteiligung in %	50,4
ungültige Stimmen	19
gültige Stimmen	1 561
davon entfielen auf ...	

Wahlvorschlag

CDU

DIE LINKE

Bewerber

Frauendorf, Wolfgang

Görgülü, Celestina

Stimmen

1 367

194

%

87,6

12,4

Löbnitz (hauptamtlich)

Wahlberechtigte	1 739
Wähler	843
Wahlbeteiligung in %	48,5
ungültige Stimmen	56
gültige Stimmen	787
davon entfielen auf ...	

Wahlvorschlag

CDU

EV

EV

EV

EV

Bewerber

Wohlschläger, Axel

Wittig, Heiko

Henze, Udo

Menzel, Lars

Wenzel, Harry

Stimmen

772

11

2

1

1

%

98,1

1,4

0,3

0,1

0,1

Naundorf (hauptamtlich)

Wahlberechtigte	1 985
Wähler	1 211
Wahlbeteiligung in %	61,0
ungültige Stimmen	8
gültige Stimmen	1 203
davon entfielen auf ...	

Wahlvorschlag

EB

EB

EB

Bewerber

Reinhardt, Michael Eberhard

Horn, Michael

Schumann, Heinz

Stimmen

766

138

299

%

63,7

11,5

24,9

Noch: 10. Wahlberechtigte, Wahlbeteiligung sowie Verteilung der gültigen Stimmen bei den
Bürgermeisterwahlen am 7. Juni 2015 im Landkreis Nordsachsen

Rackwitz (hauptamtlich)

Wahlberechtigte	3 935
Wähler	2 050
Wahlbeteiligung in %	52,1
ungültige Stimmen	33
gültige Stimmen	2 017
davon entfielen auf ...	

Wahlvorschlag	Bewerber	Stimmen	%
CDU	Hofmann, Jörg	126	6,2
UWR	Hempel, Andreas	298	14,8
SPD	Brzoska, Steffen	630	31,2
Die Rackwitzer Bürgerschaft	Schenk, Dietmar	638	31,6
EB	Handke, Oliver	325	16,1

Taucha, Stadt (hauptamtlich)

Wahlberechtigte	12 559
Wähler	5 414
Wahlbeteiligung in %	43,1
ungültige Stimmen	42
gültige Stimmen	5 372
davon entfielen auf ...	

Wahlvorschlag	Bewerber	Stimmen	%
SPD, DIE LINKE, FDP, GRÜNE	Meier, Tobias	2 796	52,0
CDU	Brumm, Antje	1 774	33,0
EB	Gasch, Roland	802	14,9

Wermisdorf (hauptamtlich)

Wahlberechtigte	4 458
Wähler	2 539
Wahlbeteiligung in %	57,0
ungültige Stimmen	68
gültige Stimmen	2 471
davon entfielen auf ...	

Wahlvorschlag	Bewerber	Stimmen	%
CDU	Müller, Matthias	1 754	71,0
EB	Lehmann, Bernd-Dieter	717	29,0

11. Wahlberechtigte, Wahlbeteiligung sowie Verteilung der gültigen Stimmen bei den Bürgermeisterwahlen am 7. Juni 2015 im Landkreis Sächsische Schweiz-Osterzgebirge

Große Kreisstadt Freital

Wahlberechtigte	32 742
Wähler	15 203
Wahlbeteiligung in %	46,4
ungültige Stimmen	177
gültige Stimmen	15 026
davon entfielen auf ...	

Wahlvorschlag	Bewerber	Stimmen	%
CDU	Rumberg, Uwe	7 714	51,3
Bürger für Freital	Gliemann, Frank	1 327	8,8
DIE LINKE	Richter, Michael	1 041	6,9
SPD	Wolframm, Klaus-Dieter	1 867	12,4
AfD	Frost, Steffen	1 759	11,7
EB	Seyfried, René	1 318	8,8

Große Kreisstadt Sebnitz

Wahlberechtigte	8 408
Wähler	3 590
Wahlbeteiligung in %	42,7
ungültige Stimmen	388
gültige Stimmen	3 202
davon entfielen auf ...	

Wahlvorschlag	Bewerber	Stimmen	%
CDU	Ruckh, Mike	2 964	92,6
EV	Müller, Dr. Johannes	82	2,6
EV	Maaz, Thomas	13	0,4
EV	Hempel, Jörg	9	0,3
EV	Beier, Thomas	7	0,2
EV	sonstige Einzelvorschläge	127	4,0

Altenberg, Stadt (hauptamtlich)

Wahlberechtigte	6 830
Wähler	4 153
Wahlbeteiligung in %	60,8
ungültige Stimmen	76
gültige Stimmen	4 077
davon entfielen auf ...	

Wahlvorschlag	Bewerber	Stimmen	%
FWA	Kirsten, Thomas	2 877	70,6
EB	Nitschke, Mario	1 200	29,4

Bad Schandau, Stadt (hauptamtlich)

Wahlberechtigte	3 223
Wähler	2 121
Wahlbeteiligung in %	65,8
ungültige Stimmen	21
gültige Stimmen	2 100
davon entfielen auf ...	

Wahlvorschlag	Bewerber	Stimmen	%
CDU	Schulz, Ronald	442	21,0
WV Tourismus	Kunack, Thomas	1 045	49,8
EB	Kunze, Steffen	613	29,2

Noch: 11. Wahlberechtigte, Wahlbeteiligung sowie Verteilung der gültigen Stimmen bei den
Bürgermeisterwahlen am 7. Juni 2015 im Landkreis Sächsische Schweiz-Osterzgebirge

Dohna, Stadt (hauptamtlich)

Wahlberechtigte		5 145		
Wähler		2 993		
Wahlbeteiligung in %		58,2		
ungültige Stimmen		53		
gültige Stimmen		2 940		
davon entfielen auf ...				
Wahlvorschlag	Bewerber	Stimmen		%
CDU	Müller, Dr. Ralf	1 948		66,3
FW	Hauer, Peter	992		33,7

Dürrröhrsdorf-Dittersbach (hauptamtlich)

Wahlberechtigte		3 564		
Wähler		2 246		
Wahlbeteiligung in %		63,0		
ungültige Stimmen		40		
gültige Stimmen		2 206		
davon entfielen auf ...				
Wahlvorschlag	Bewerber	Stimmen		%
UB	Timmermann, Jens-Ole	792		35,9
CDU	Hofmann, Uwe	965		43,7
EB	Meißner, Monika	449		20,4

Hartmannsdorf-Reichenau (ehrenamtlich)

Wahlberechtigte		913		
Wähler		703		
Wahlbeteiligung in %		77,0		
ungültige Stimmen		17		
gültige Stimmen		686		
davon entfielen auf ...				
Wahlvorschlag	Bewerber	Stimmen		%
EB	Pitsch, Reinhard	504		73,5
CDU	Göhler, Steffen	182		26,5

Hohnstein, Stadt (hauptamtlich)

Wahlberechtigte		2 838		
Wähler		1 326		
Wahlbeteiligung in %		46,7		
ungültige Stimmen		72		
gültige Stimmen		1 254		
davon entfielen auf ...				
Wahlvorschlag	Bewerber	Stimmen		%
UWV und SPD	Brade, Daniel	1 221		97,4
EV	Lehmann, Hendrik	5		0,4
EV	Müller, Tilo	4		0,3
EV	Eichler, Frank	3		0,2
EV	Richter, Sven	3		0,2
EV	sonstige Einzelvorschläge	18		1,4

Noch: 11. Wahlberechtigte, Wahlbeteiligung sowie Verteilung der gültigen Stimmen bei den
Bürgermeisterwahlen am 7. Juni 2015 im Landkreis Sächsische Schweiz-Osterzgebirge

Königstein/Sächs. Schw., Stadt (hauptamtlich)

Wahlberechtigte	1 825
Wähler	1 297
Wahlbeteiligung in %	71,1
ungültige Stimmen	8
gültige Stimmen	1 289
davon entfielen auf ...	

Wahlvorschlag	Bewerber	Stimmen	%
EB	Haase, Frieder	401	31,1
CDU	Kummer, Tobias	587	45,5
DIE LINKE	Bauch, Mario	46	3,6
BLK	Teichmann, Ivo	209	16,2
SPD	Goebel, Peter	46	3,6

Kreischa (hauptamtlich)

Wahlberechtigte	3 695
Wähler	1 843
Wahlbeteiligung in %	49,9
ungültige Stimmen	164
gültige Stimmen	1 679
davon entfielen auf ...	

Wahlvorschlag	Bewerber	Stimmen	%
FBK	Schöning, Frank	1 622	96,6
EV	Fiebiger, Frank	8	0,5
EV	Mende, Lars	5	0,3
EV	Müller, Peter	4	0,2
EV	Oertel, Volker	4	0,2
EV	sonstige Einzelvorschläge	36	2,1

Lohmen (hauptamtlich)

Wahlberechtigte	2 597
Wähler	1 306
Wahlbeteiligung in %	50,3
ungültige Stimmen	129
gültige Stimmen	1 177
davon entfielen auf ...	

Wahlvorschlag	Bewerber	Stimmen	%
CDU	Mildner, Jörg	1 057	89,8
EV	Großmann, Silke	37	3,1
EV	Hilscher, Roy	8	0,7
EV	Kirschner, Silvia	6	0,5
EV	Glatz, Enrico	5	0,4
EV	sonstige Einzelvorschläge	64	5,4

Noch: 11. Wahlberechtigte, Wahlbeteiligung sowie Verteilung der gültigen Stimmen bei den
Bürgermeisterwahlen am 7. Juni 2015 im Landkreis Sächsische Schweiz-Osterzgebirge

Müglitztal (ehrenamtlich)

Wahlberechtigte	1 613			
Wähler	863			
Wahlbeteiligung in %	53,5			
ungültige Stimmen	35			
gültige Stimmen	828			
davon entfielen auf ...				
Wahlvorschlag	Bewerber	Stimmen	%	
Heimatverein Maxen e. V.	Fischer, Ulrike	292	35,3	
EB	Burkhardt, Andreas	261	31,5	
EB	Zimmel, Sylvio	275	33,2	

Neustadt i. Sa., Stadt (hauptamtlich)

Wahlberechtigte	10 784			
Wähler	6 139			
Wahlbeteiligung in %	56,9			
ungültige Stimmen	86			
gültige Stimmen	6 053			
davon entfielen auf ...				
Wahlvorschlag	Bewerber	Stimmen	%	
NfN	Mühle, Peter	4 188	69,2	
FDP	Kowalow, Christian	1 225	20,2	
EB	Friebe, Ronny	394	6,5	
EB	Töppel, Andreas	246	4,1	

Rathen, Kurort (ehrenamtlich)

Wahlberechtigte	291			
Wähler	201			
Wahlbeteiligung in %	69,1			
ungültige Stimmen	7			
gültige Stimmen	194			
davon entfielen auf ...				
Wahlvorschlag	Bewerber	Stimmen	%	
EB	Richter, Thomas	167	86,1	
SPD	Remmer, Manfred	27	13,9	

Rathmannsdorf (ehrenamtlich)

Wahlberechtigte	806			
Wähler	472			
Wahlbeteiligung in %	58,6			
ungültige Stimmen	24			
gültige Stimmen	448			
davon entfielen auf ...				
Wahlvorschlag	Bewerber	Stimmen	%	
CDU	Thiele, Uwe	264	58,9	
EV	Eggert, Andreas	155	34,6	
EV	Henke, Frank	9	2,0	
EV	Foedde, Erwin	2	0,4	
EV	Protze, Dirk	2	0,4	
EV	sonstige Einzelvorschläge	16	3,6	

Noch: 11. Wahlberechtigte, Wahlbeteiligung sowie Verteilung der gültigen Stimmen bei den
Bürgermeisterwahlen am 7. Juni 2015 im Landkreis Sächsische Schweiz-Osterzgebirge

Rosenthal-Bielatal (ehrenamtlich)

Wahlberechtigte	1 343			
Wähler	946			
Wahlbeteiligung in %	70,4			
ungültige Stimmen	14			
gültige Stimmen	932			
davon entfielen auf ...				
Wahlvorschlag		Bewerber	Stimmen	%
CDU		Moritz, Gebhard	476	51,1
FW		Schipp, Dr. Dorothea	303	32,5
DIE LINKE		Winkler, Thomas	153	16,4

Stadt Wehlen, Stadt (ehrenamtlich)

Wahlberechtigte	1 341			
Wähler	639			
Wahlbeteiligung in %	47,7			
ungültige Stimmen	54			
gültige Stimmen	585			
davon entfielen auf ...				
Wahlvorschlag		Bewerber	Stimmen	%
CDU		Tittel, Klaus	573	97,9
EV		Brune, Michael	2	0,3
EV		Pusch, Falk	2	0,3
EV		Ehlert, Markus	1	0,2
EV		Georgie, Uwe	1	0,2
EV		sonstige Einzelvorschläge	6	1,0

Stolpen, Stadt (hauptamtlich)

Wahlberechtigte	4 636			
Wähler	2 078			
Wahlbeteiligung in %	44,8			
ungültige Stimmen	178			
gültige Stimmen	1 900			
davon entfielen auf ...				
Wahlvorschlag		Bewerber	Stimmen	%
FDP		Steglich, Uwe	1 781	93,7
EV		Steglich, Ralf	16	0,8
EV		Lesch, Roman	15	0,8
EV		Barthel, Gerd	9	0,5
EV		Leideck, Ronald	7	0,4
EV		sonstige Einzelvorschläge	72	3,8

Struppen (ehrenamtlich)

Wahlberechtigte	2 088			
Wähler	1 205			
Wahlbeteiligung in %	57,7			
ungültige Stimmen	28			
gültige Stimmen	1 177			
davon entfielen auf ...				
Wahlvorschlag		Bewerber	Stimmen	%
CDU		Schuhmann, Dr. Rainer	694	59,0
BfS		Verdang, Helmut	483	41,0

12. Wahlberechtigte, Wahlbeteiligung sowie Verteilung der gültigen Stimmen bei den Bürgermeisterwahlen am 7. Juni 2015 im Vogtlandkreis

Große Kreisstadt Auerbach/Vogtl.

Wahlberechtigte		16 191		
Wähler		5 165		
Wahlbeteiligung in %		31,9		
ungültige Stimmen		501		
gültige Stimmen		4 664		
davon entfielen auf ...				
Wahlvorschlag	Bewerber	Stimmen		%
EB	Deckert, Manfred	4 359		93,5
EV	Adler, Dirk	85		1,8
EV	Otto, Joachim	71		1,5
EV	Hörning, Jörg	15		0,3
EV	Groth, Bettina	13		0,3
EV	sonstige Einzelvorschläge	121		2,6

Bad Brambach (ehrenamtlich)

Wahlberechtigte		1 666		
Wähler		577		
Wahlbeteiligung in %		34,6		
ungültige Stimmen		61		
gültige Stimmen		516		
davon entfielen auf ...				
Wahlvorschlag	Bewerber	Stimmen		%
CDU	Wolfram, Helmut	453		87,8
EV	Zuber, Andreas	27		5,2
EV	Fischer, Otto	9		1,7
EV	Langenegger, Walter	5		1,0
EV	Lenk, Jürgen	5		1,0
EV	sonstige Einzelvorschläge	17		3,3

Bad Elster, Stadt (hauptamtlich)

Wahlberechtigte		3 131		
Wähler		2 032		
Wahlbeteiligung in %		64,9		
ungültige Stimmen		35		
gültige Stimmen		1 997		
davon entfielen auf ...				
Wahlvorschlag	Bewerber	Stimmen		%
WV (FW)	Flämig, Christoph	763		38,2
WV (UB)	Schlott, Olaf	1 234		61,8

Bergen (ehrenamtlich)

Wahlberechtigte		858		
Wähler		545		
Wahlbeteiligung in %		63,5		
ungültige Stimmen		8		
gültige Stimmen		537		
davon entfielen auf ...				
Wahlvorschlag	Bewerber	Stimmen		%
EB	Trapp, Volkmar	305		56,8
EB	Forchheim, Christian	232		43,2

Noch: 12. Wahlberechtigte, Wahlbeteiligung sowie Verteilung der gültigen Stimmen bei den
Bürgermeisterwahlen am 7. Juni 2015 im Vogtlandkreis

Bösenbrunn (ehrenamtlich)

Wahlberechtigte		989		
Wähler		419		
Wahlbeteiligung in %		42,4		
ungültige Stimmen		37		
gültige Stimmen		382		
davon entfielen auf ...				
Wahlvorschlag	Bewerber	Stimmen		%
AgLB	Valentin, Berthold	347		90,8
EV	Buschner, Klaus	13		3,4
EV	Fuchs, Friedhold	8		2,1
EV	Seidel, Jörg	3		0,8
EV	Reichelt, Jürgen	2		0,5
EV	sonstige Einzelvorschläge	9		2,4

Elsterberg, Stadt (hauptamtlich)

Wahlberechtigte		3 651		
Wähler		2 549		
Wahlbeteiligung in %		69,8		
ungültige Stimmen		35		
gültige Stimmen		2 514		
davon entfielen auf ...				
Wahlvorschlag	Bewerber	Stimmen		%
AHL	Haller, Sven	972		38,7
SPD	Oberlein, Andreas	499		19,8
EB	Bauroth, Sandro	1 043		41,5

Falkenstein/Vogtl., Stadt (hauptamtlich)

Wahlberechtigte		7 139		
Wähler		3 434		
Wahlbeteiligung in %		48,1		
ungültige Stimmen		47		
gültige Stimmen		3 387		
davon entfielen auf ...				
Wahlvorschlag	Bewerber	Stimmen		%
CDU	Siegemund, Marco	2 292		67,7
BfF	Otto, Mario	709		20,9
DIE LINKE	Mothes, Käty Ellen Olga	386		11,4

Limbach (ehrenamtlich)

Wahlberechtigte		1 240		
Wähler		641		
Wahlbeteiligung in %		51,7		
ungültige Stimmen		18		
gültige Stimmen		623		
davon entfielen auf ...				
Wahlvorschlag	Bewerber	Stimmen		%
EB	Damisch, Bernd	618		99,2
EV	Ludwig, Uwe	2		0,3
EV	Wolf, Mario	2		0,3
EV	Felper, Mathias	1		0,2

Noch: 12. Wahlberechtigte, Wahlbeteiligung sowie Verteilung der gültigen Stimmen bei den
Bürgermeisterwahlen am 7. Juni 2015 im Vogtlandkreis

Markneukirchen, Stadt (hauptamtlich)

Wahlberechtigte	6 748
Wähler	3 748
Wahlbeteiligung in %	55,5
ungültige Stimmen	28
gültige Stimmen	3 720
davon entfielen auf ...	

Wahlvorschlag	Bewerber	Stimmen	%
CDU	Luderer, Tobias	457	12,3
FW	Backhaus, André	567	15,2
EB	Ebert, Yvonne	441	11,9
EB	Rubner, Andreas	2 255	60,6

Mühlental (ehrenamtlich)

Wahlberechtigte	1 180
Wähler	546
Wahlbeteiligung in %	46,3
ungültige Stimmen	114
gültige Stimmen	432
davon entfielen auf ...	

Wahlvorschlag	Bewerber	Stimmen	%
Mtf	Kracke, Andreas	264	61,1
EV	Staer, Karli	62	14,4
EV	Weller, André	11	2,5
EV	Gerstner, André	7	1,6
EV	Puggel, Klaus	6	1,4
EV	sonstige Einzelvorschläge	82	19,0

Neuensalz (ehrenamtlich)

Wahlberechtigte	1 862
Wähler	1 201
Wahlbeteiligung in %	64,5
ungültige Stimmen	17
gültige Stimmen	1 184
davon entfielen auf ...	

Wahlvorschlag	Bewerber	Stimmen	%
EB	Künzel, Carmen	984	83,1
NPD	Rink, Beatrix	200	16,9

Neumark (hauptamtlich)

Wahlberechtigte	2 490
Wähler	1 681
Wahlbeteiligung in %	67,5
ungültige Stimmen	26
gültige Stimmen	1 655
davon entfielen auf ...	

Wahlvorschlag	Bewerber	Stimmen	%
EB	Fester, Ralf	901	54,4
CDU	Wanka, Marcus	754	45,6

Noch: 12. Wahlberechtigte, Wahlbeteiligung sowie Verteilung der gültigen Stimmen bei den
Bürgermeisterwahlen am 7. Juni 2015 im Vogtlandkreis

Neustadt/Vogtl. (ehrenamtlich)

Wahlberechtigte		853		
Wähler		481		
Wahlbeteiligung in %		56,4		
ungültige Stimmen		24		
gültige Stimmen		457		
davon entfielen auf ...				
Wahlvorschlag	Bewerber	Stimmen		%
Wählervereinigung Neustadt	Zoller, Gerd	441		96,5
EV	Bleeschmidt, Bert	2		0,4
EV	Faber, Brigitte	2		0,4
EV	Franke, Ute	2		0,4
EV	Pippig, Horst	2		0,4
EV	sonstige Einzelvorschläge	8		1,8

Pausa-Mühltruff, Stadt (hauptamtlich)

Wahlberechtigte		4 457		
Wähler		2 490		
Wahlbeteiligung in %		55,9		
ungültige Stimmen		60		
gültige Stimmen		2 430		
davon entfielen auf ...				
Wahlvorschlag	Bewerber	Stimmen		%
CDU	Ansorge, Jonny	1 815		74,7
SPD	Rauchfuß, Steffen	615		25,3

Steinberg (hauptamtlich)

Wahlberechtigte		2 441		
Wähler		1 270		
Wahlbeteiligung in %		52,0		
ungültige Stimmen		36		
gültige Stimmen		1 234		
davon entfielen auf ...				
Wahlvorschlag	Bewerber	Stimmen		%
CDU	Gruner, Andreas	1 201		97,3
EV	Pilz, Rainer	9		0,7
EV	Jakisch, Gert	3		0,2
EV	Bachmann, Sebastian	2		0,2
EV	Bretschneider, Thomas	2		0,2
EV	sonstige Einzelvorschläge	17		1,4

Noch: 12. Wahlberechtigte, Wahlbeteiligung sowie Verteilung der gültigen Stimmen bei den
Bürgermeisterwahlen am 7. Juni 2015 im Vogtlandkreis

Tirpersdorf (ehrenamtlich)

Wahlberechtigte	1 196
Wähler	482
Wahlbeteiligung in %	40,3
ungültige Stimmen	26
gültige Stimmen	456
davon entfielen auf ...	

Wahlvorschlag	Bewerber	Stimmen	%
EB	Körner, Reiner	448	98,2
EV	Grummt, André	2	0,4
EV	Tenner, Ronny	2	0,4
EV	Schmutzler, Marcus	1	0,2
EV	Weller, Katrin	1	0,2
EV	sonstige Einzelvorschläge	2	0,4

Treuen, Stadt (hauptamtlich)

Wahlberechtigte	6 814
Wähler	2 409
Wahlbeteiligung in %	35,4
ungültige Stimmen	194
gültige Stimmen	2 215
davon entfielen auf ...	

Wahlvorschlag	Bewerber	Stimmen	%
EB	Jedzig, Andrea	2 062	93,1
EV	Kropfgans, Knut	38	1,7
EV	Löwenhagen, Daniel	25	1,1
EV	Rink, Roberto	10	0,5
EV	Bergmann, Lars	8	0,4
EV	sonstige Einzelvorschläge	72	3,3

Triebel/Vogtl. (ehrenamtlich)

Wahlberechtigte	1 091
Wähler	400
Wahlbeteiligung in %	36,7
ungültige Stimmen	32
gültige Stimmen	368
davon entfielen auf ...	

Wahlvorschlag	Bewerber	Stimmen	%
EB	Groß, Ilona	349	94,8
EV	Seeger, Udo	10	2,7
EV	Groß, Reiner	2	0,5
EV	Schwab, Nicole	2	0,5
EV	Hennig, Sebastian	1	0,3
EV	sonstige Einzelvorschläge	4	1,1

13. Wahlberechtigte, Wahlbeteiligung sowie Verteilung der gültigen Stimmen bei den Bürgermeisterwahlen am 7. Juni 2015 im Landkreis Zwickau

Große Kreisstadt Glauchau

Wahlberechtigte		19 540		
Wähler		6 844		
Wahlbeteiligung in %		35,0		
ungültige Stimmen		190		
gültige Stimmen		6 654		
davon entfielen auf ...				
Wahlvorschlag	Bewerber	Stimmen	%	
EB	Dresler, Dr. Peter	4 805	72,2	
FDP	Tippelt, Nico	1 849	27,8	

Große Kreisstadt Limbach-Oberfrohna

Wahlberechtigte		20 198		
Wähler		9 067		
Wahlbeteiligung in %		44,9		
ungültige Stimmen		107		
gültige Stimmen		8 960		
davon entfielen auf ...				
Wahlvorschlag	Bewerber	Stimmen	%	
CDU	Schmidt, Carsten	4 320	48,2	
FW LO	Vogel, Dr. Jesko	4 640	51,8	

Große Kreisstadt Zwickau

Wahlberechtigte		76 929		
Wähler		29 568		
Wahlbeteiligung in %		38,4		
ungültige Stimmen		524		
gültige Stimmen		29 044		
davon entfielen auf ...				
Wahlvorschlag	Bewerber	Stimmen	%	
SPD	Findeiß, Dr. Pia	14 480	49,9	
CDU	Luther, Dr. Michael	8 022	27,6	
AfD	Itzek, Sven	3 871	13,3	
FDP	Ungethüm, Jörg Dieter	1 149	4,0	
Freie Wähler	Gerisch, Thomas	1 522	5,2	

Crinitzberg (ehrenamtlich)

Wahlberechtigte		1 716		
Wähler		613		
Wahlbeteiligung in %		35,7		
ungültige Stimmen		56		
gültige Stimmen		557		
davon entfielen auf ...				
Wahlvorschlag	Bewerber	Stimmen	%	
BÜKO Freie Wähler Crinitzberg	Pachan, Steffen	539	96,8	
EV	Nicolaus, Kerstin	3	0,5	
EV	Badstübner, Rico	2	0,4	
EV	Breest, Theo	2	0,4	
EV	Teubert, Steffen	2	0,4	
EV	sonstige Einzelvorschläge	9	1,6	

Noch: 13. Wahlberechtigte, Wahlbeteiligung sowie Verteilung der gültigen Stimmen bei den
Bürgermeisterwahlen am 7. Juni 2015 im Landkreis Zwickau

Hartenstein, Stadt (hauptamtlich)

Wahlberechtigte	3 903
Wähler	1 718
Wahlbeteiligung in %	44,0
ungültige Stimmen	126
gültige Stimmen	1 592
davon entfielen auf ...	

Wahlvorschlag	Bewerber	Stimmen	%
CDU	Steiner, Andreas	1 503	94,4
EV	Mehner, Daniel	26	1,6
EV	Kopp, Jörg	7	0,4
EV	Wolf, Sascha	7	0,4
EV	sonstige Einzelvorschläge	49	3,1

Hartmannsdorf b. Kirchberg (ehrenamtlich)

Wahlberechtigte	1 107
Wähler	536
Wahlbeteiligung in %	48,4
ungültige Stimmen	60
gültige Stimmen	476
davon entfielen auf ...	

Wahlvorschlag	Bewerber	Stimmen	%
CDU	Nicolaus, Kerstin	463	97,3
EV	Skeide, Katrin	3	0,6
EV	Dittrich, Jens	2	0,4
EV	Klemm, Simone	1	0,2
EV	Kögler, Stefan	1	0,2
EV	sonstige Einzelvorschläge	6	1,3

Hirschfeld (ehrenamtlich)

Wahlberechtigte	1 002
Wähler	497
Wahlbeteiligung in %	49,6
ungültige Stimmen	51
gültige Stimmen	446
davon entfielen auf ...	

Wahlvorschlag	Bewerber	Stimmen	%
EB	Pampel, Rainer	406	91,0
EV	Liebold, Steffi	4	0,9
EV	Schürer, Jani	4	0,9
EV	Karpe, Andreas	3	0,7
EV	Schlesiger, Andreas	3	0,7
EV	sonstige Einzelvorschläge	26	5,8

Noch: 13. Wahlberechtigte, Wahlbeteiligung sowie Verteilung der gültigen Stimmen bei den
Bürgermeisterwahlen am 7. Juni 2015 im Landkreis Zwickau

Lichtenstein/Sa., Stadt (hauptamtlich)

Wahlberechtigte		10 205		
Wähler		5 739		
Wahlbeteiligung in %		56,2		
ungültige Stimmen		98		
gültige Stimmen		5 641		
davon entfielen auf ...				
Wahlvorschlag	Bewerber	Stimmen	%	
FWL e. V.	Nordheim, Thomas	3 739	66,3	
CDU	Hamann, Dagmar	1 902	33,7	

Meerane, Stadt (hauptamtlich)

Wahlberechtigte		12 921		
Wähler		6 249		
Wahlbeteiligung in %		48,4		
ungültige Stimmen		57		
gültige Stimmen		6 192		
davon entfielen auf ...				
Wahlvorschlag	Bewerber	Stimmen	%	
EB	Ungerer, Prof. Dr. Lothar Arthur	4 522	73,0	
FWV	Ulbricht, Matthias	1 670	27,0	

Niederfrohna (ehrenamtlich)

Wahlberechtigte		1 888		
Wähler		1 130		
Wahlbeteiligung in %		59,9		
ungültige Stimmen		33		
gültige Stimmen		1 097		
davon entfielen auf ...				
Wahlvorschlag	Bewerber	Stimmen	%	
FW Niederfrohna	Kertzscher, Klaus	589	53,7	
EB	Frünke, Stefan	508	46,3	

Oberlungwitz, Stadt (hauptamtlich)

Wahlberechtigte		5 092		
Wähler		2 937		
Wahlbeteiligung in %		57,7		
ungültige Stimmen		19		
gültige Stimmen		2 918		
davon entfielen auf ...				
Wahlvorschlag	Bewerber	Stimmen	%	
CDU	Vogel, Ronny	768	26,3	
FDP	Hetzl, Thomas	1 830	62,7	
DIE LINKE	Wandel, Ronald	320	11,0	

Noch: 13. Wahlberechtigte, Wahlbeteiligung sowie Verteilung der gültigen Stimmen bei den
Bürgermeisterwahlen am 7. Juni 2015 im Landkreis Zwickau

Schönberg (ehrenamtlich)

Wahlberechtigte	759
Wähler	452
Wahlbeteiligung in %	59,6
ungültige Stimmen	12
gültige Stimmen	440
davon entfielen auf ...	

Wahlvorschlag	Bewerber	Stimmen	%
EB	Öhler, Dietmar	429	97,5
EV	Böhme, Holger	5	1,1
EV	Gräfe, Steffen	3	0,7
EV	Weber, Jürgen	2	0,5
EV	Kern, Kristin	1	0,2

Waldenburg, Stadt (hauptamtlich)

Wahlberechtigte	3 468
Wähler	1 408
Wahlbeteiligung in %	40,6
ungültige Stimmen	137
gültige Stimmen	1 271
davon entfielen auf ...	

Wahlvorschlag	Bewerber	Stimmen	%
FW	Pohlens, Bernd	1 164	91,6
EV	Kotte, Daniel	27	2,1
EV	Götze, Jörg	18	1,4
EV	Winter, Sebastian	15	1,2
EV	Pröhl, Jürgen	4	0,3
EV	sonstige Einzelvorschläge	43	3,4

14. Gemeinden mit der höchsten und der niedrigsten Wahlbeteiligung bei den Bürgermeisterwahlen am 7. Juni 2015

Gemeinde	Landkreis	Wahlbeteiligung in %	Einwohner am 30.09.2014
höchste Wahlbeteiligung			
Rechenberg-Bienenmühle	Mittelsachsen	78,4	2 006
Hartmannsdorf-Reichenau	Sächsische Schweiz-Osterzgebirge	77,0	1 085
Crottendorf	Erzgebirgskreis	73,3	4 136
Hohendubrau	Görlitz	72,7	1 968
Nebelschütz	Bautzen	72,6	1 200
Dorfchemnitz	Mittelsachsen	71,7	1 598
Königstein/Sächs. Schw., Stadt	Sächsische Schweiz-Osterzgebirge	71,1	2 190
Rosenthal-Bielatal	Sächsische Schweiz-Osterzgebirge	70,4	1 676
Lichtenberg	Bautzen	70,1	1 622
Elsterberg, Stadt	Vogtlandkreis	69,8	4 238
Großrückerswalde	Erzgebirgskreis	69,7	3 508
Rathen, Kurort	Sächsische Schweiz-Osterzgebirge	69,1	353
Schönfeld	Meißen	69,0	1 890
Kubschütz	Bautzen	68,9	2 597
Neumark	Vogtlandkreis	67,5	2 965
Mühlau	Mittelsachsen	67,3	2 133
Großhartmannsdorf	Mittelsachsen	66,9	2 550
Gelenau/Erzgeb.	Erzgebirgskreis	66,8	4 286
Hirschstein	Meißen	66,8	2 086
Bad Schandau, Stadt	Sächsische Schweiz-Osterzgebirge	65,8	3 768
niedrigste Wahlbeteiligung			
Oschatz, Stadt	Nordsachsen	30,8	14 772
Burgstädt, Stadt	Mittelsachsen	31,2	10 916
Auerbach/Vogtl., Stadt	Vogtlandkreis	31,9	19 042
Gröditz, Stadt	Meißen	32,2	7 463
Taura	Mittelsachsen	33,3	2 443
Käbschütztal	Meißen	33,9	2 788
Bad Brambach	Vogtlandkreis	34,6	1 989
Glauchau, Stadt	Zwickau	35,0	23 220
Treuen, Stadt	Vogtlandkreis	35,4	8 138
Crinitzberg	Zwickau	35,7	2 015
Radeberg, Stadt	Bautzen	36,5	18 225
Triebel/Vogtl.	Vogtlandkreis	36,7	1 275
Grünhain-Beierfeld, Stadt	Erzgebirgskreis	36,9	6 018
Mittweida, Stadt	Mittelsachsen	37,4	14 896
Großpösna	Leipzig	37,8	5 343
Delitzsch, Stadt	Nordsachsen	37,9	24 974
Zwickau, Stadt	Zwickau	38,4	91 141
Elsnig	Nordsachsen	38,7	1 464
Coswig, Stadt	Meißen	39,0	20 627
Jesewitz	Nordsachsen	39,2	3 029

1) Bei gleicher Wahlbeteiligung sind die Gemeinden entsprechend den Einwohnerzahlen absteigend dargestellt.

15. Gewählte Bürgermeister am 7. Juni 2015 im Freistaat Sachsen mit dem größten und dem kleinsten Vorsprung zum zweitplatzierten Bewerber

Name, Vorname	Wahlvorschlag	Gemeinde	Stimmen- anteil in %	Stimmen- vorsprung zum Zweitplatzierten		Ein- wohner am 30.09.2014
				absolut	%-Punkte	
größter Vorsprung						
Höhne, Roland	EB	Rosenbach	99,7	599	99,5	1 647
Neubert, Christoph	FWBF	Tannenberg	99,4	517	99,0	1 127
Damisch, Bernd	EB	Limbach	99,2	616	98,9	1 488
Barkawitz, Immo	Freie Wähler	Zschaitz-Ottewig	99,2	493	98,8	1 305
Hascheck, Holger	SPD	Johanngeorgenstadt, Stadt	98,6	1 373	98,3	4 219
Snelinski, Hiltrud	EB	Rammenau	98,6	638	98,3	1 396
Gubsch, Albrecht	EB	Dürrehennersdorf	98,8	408	98,3	1 008
Lysk, Andreas	EB	Weißkeißel	98,5	469	98,1	1 274
Herfort, Michael	CDU	Wilthen, Stadt	98,3	1 922	98,0	5 182
Anders, Jons	EB	Großschweidnitz	98,6	422	97,9	1 331
Körner, Reiner	EB	Tirpersdorf	98,2	446	97,8	1 400
Walther, Jürgen	BK	Hainewalde	98,1	511	97,7	1 557
Tittel, Klaus	CDU	Stadt Wehlen, Stadt	97,9	571	97,6	1 632
Höfer, Rolf	EB	Niederwürschnitz	97,9	861	97,4	2 676
Scholze, Bruno	CDU	Leutersdorf	97,7	1 255	97,2	3 712
Brade, Daniel	UWV und SPD	Hohnstein, Stadt	97,4	1 216	97,0	3 370
Driesnack, Joachim	FWL	Laußnitz	97,8	733	96,9	1 912
Wolf, Norbert	CDU	Hochkirch	97,3	860	96,7	2 339
Wohlschläger, Axel	CDU	Löbnitz	98,1	761	96,7	2 049
Oertel, Thomas	BB Kirche	Seelitz	97,3	644	96,7	1 795
kleinster Vorsprung						
Mögel, Walter Christian	CDU	Lichtenberg	51,6	29	3,2	1 622
Vogel, Dr. Jesko	FW LO	Limbach-Oberfrohna, Stadt	51,8	320	3,6	24 049
Mörbe, Lutz	EB	Großdubrau	52,7	112	5,4	4 292
Weinrich, Stephan	CDU	Niederdorf	53,1	41	6,2	1 192
Hagenow, Thomas	FW	Belgershain	53,6	86	7,2	3 313
Kertzsch, Klaus	FW Niederfrohna	Niederfrohna	53,7	81	7,4	2 231
Böhm, Heike	EB	Rothenburg/O.L., Stadt	54,4	183	8,8	4 745
Fester, Ralf	EB	Neumark	54,4	147	8,8	2 965
Schuster, Gerd Herbert	CDU	Neschwitz	56,6	149	13,2	2 492
Trapp, Volkmar	EB	Bergen	56,8	73	13,6	995
Ernst, Steffen	FDP	Waldheim, Stadt	51,8	571	14,8	9 181
Hölzel, Sylvia	EB	Oppach	57,4	195	14,8	2 473
Röglin, Jörg	EB	Wurzen, Stadt	58,2	957	16,4	16 308
Zschornak, Thomas Johanne	CDU	Nebelschütz	58,2	109	16,4	1 200
Schubert, Werner	CDU	Großhartmannsdorf	54,5	239	16,9	2 550
Kettmann, Hagen	EB	Beiersdorf	58,8	104	17,6	1 163
Schuhmann, Dr. Rainer	CDU	Struppen	59,0	211	18,0	2 512
Funke, Michael	EB	Rechenberg-Bienenmühle	51,0	242	18,5	2 006
Moritz, Gebhard	CDU	Rosenthal-Bielatal	51,1	173	18,6	1 676
Meier, Tobias	SPD, DIE LINKE, FDP, GRÜNE	Taucha, Stadt	52,0	1 022	19,0	14 674

1) Bei gleichem Vorsprung zum Zweitplatzierten sind die Gemeinden entsprechend den Einwohnerzahlen absteigend dargestellt.

16. Gemeinden, in denen ein zweiter Wahlgang des Bürgermeisters am 21./28. Juni sowie am 5. Juli 2015 stattfindet, mit dem größten und dem kleinsten Vorsprung zwischen dem Erst- und Zweitplatzierten

Gemeinde	Erstplatziertes		Zweitplatziertes		Stimmen- vorsprung zum Zweitplatzierten in %-Punkten	Ein- wohner am 30.09.2014
	Stimmen- anteil in %	Wahlvorschlag	Stimmen- anteil in %	Wahlvorschlag		
größter Vorsprung						
Vierkirchen	36,1	EV Brückner	8,6	EV Nedo	27,5	1 715
Zwickau, Stadt	49,9	SPD	27,6	CDU	22,3	91 141
Marienberg, Stadt	48,6	EB Heinrich	27,3	CDU	21,3	17 408
Cavertitz	49,4	SPD	28,7	CDU	20,7	2 259
Bad Schandau, Stadt	49,8	WV Tourismus	29,2	EB Kunze	20,6	3 768
Böhlen, Stadt	48,2	SPD	32,0	DIE LINKE	16,2	6 615
Geithain, Stadt	41,9	UWG Geithain	26,1	EB Bauer	15,8	5 519
Schneeberg, Stadt	43,9	FWV/BIKA	28,4	CDU	15,5	15 031
Borna, Stadt	50,0	DIE LINKE	34,6	BfB/CDU/FW	15,4	19 372
Strehla, Stadt	48,9	FWG	33,7	CDU	15,2	3 772
Königstein/Sächs. Schw., Stadt	45,5	CDU	31,1	EB Haase	14,4	2 190
Schmölln-Putzkau	43,8	EB Wünsche	29,7	WV Heimatfreunde	14,1	3 074
Wechselburg	43,4	CDU	29,4	EB Dost	14,0	1 904
Eppendorf	44,8	SPD	31,5	CDU	13,3	4 294
Lößnitz, Stadt	48,6	CDU	35,4	DIE LINKE	13,2	8 834
Neukieritzsch	38,7	CDU	26,3	EB Rakow	12,4	6 928
Boxberg/O.L.	41,9	CDU	29,8	WV Boxberg/O.L.	12,1	4 698
Ehrenfriedersdorf, Stadt	42,2	FWBF	30,3	CDU	11,9	4 876
Dommitzsch, Stadt	38,6	EB Karau	26,9	SPD	11,7	2 550
Großenhain, Stadt	45,3	EB Mißbach	33,8	CDU	11,5	18 342
kleinster Vorsprung						
Rackwitz	31,6	Die Rackwitzer Bürgerschaft	31,2	SPD	0,4	4 883
Weißenberg, Stadt	33,3	CDU	32,8	WV	0,5	3 239
Hirschstein	44,7	CDU	44,0	Für eine starke Gmd. Hirschstein	0,7	2 086
Crottendorf	41,7	EB Martin	40,9	FWBF	0,8	4 136
Reichenbach/O.L., Stadt	25,7	CDU	24,7	Freie Wähler Sohland a. R.	1,0	5 027
Flöha, Stadt	37,2	CDU	35,7	DIE LINKE	1,5	11 058
Leisnig, Stadt	47,0	Wählerver. + Die Linke + SPD	45,2	CDU	1,8	8 536
Müglitztal	35,3	Heimatverein Maxen e. V.	33,2	EB Zimmer	2,1	1 915
Elsterberg, Stadt	41,5	EB Bauroth	38,7	AHL	2,8	4 238
Zschopau, Stadt	33,1	CDU	30,0	EB Sigmund	3,1	9 622
Bautzen, Stadt	30,7	BBBz, DIE LINKE, SPD	27,5	CDU	3,2	39 521
Rochlitz, Stadt	37,2	EB Dehne	33,0	FDP	4,2	5 951
Dresden, Stadt	36,0	WV Gemeinsam für Dresden	31,7	WV Unabhängige Bürger f. Dresden	4,3	533 536
Zittau, Stadt	26,5	ZKM	21,6	EB Krusekopf	4,9	25 805
Raschau-Markersbach	43,0	FWG Ra-Ma	37,9	BG RM	5,1	5 186
Bockau	40,1	EV Baumann	33,7	SPD	6,4	2 327
Mühlau	46,0	EB Rüter	39,5	AfM	6,5	2 133
Neukirchen/Erzgeb.	42,4	CDU	34,9	FWNA	7,5	6 758
Dürrröhrsdorf-Dittersbach	43,7	CDU	35,9	UB	7,8	4 256
Freiberg, Stadt	41,7	SPD	33,2	CDU	8,5	40 276

1) Bei gleichem Vorsprung zwischen Erst- und Zweitplatzierten sind die Gemeinden entsprechend den Einwohnerzahlen absteigend dargestellt.

17. Übersicht der Ergebnisse der Landratswahlen am 7. Juni 2015 im Freistaat Sachsen

Von den gültigen Stimmen entfielen auf ... %						Gewählte Bewerberin/ gewählter Bewerber	Wahlvorschlag
CDU	DIE LINKE	SPD	sonstige Parteien	Wählerver- einigungen	Einzel- bewerber		
Bautzen							
72,4	x	x	27,6	x	x	Harig, Michael Rainer	CDU
Erzgebirgskreis							
58,7	19,0	10,3	12,1	x	x	Vogel, Frank Heinz	CDU
Görlitz							
73,0	27,0	x	x	x	x	Lange, Bernd	CDU
Leipzig							
64,3	17,6	11,6	6,5	x	x	Graichen, Henry	CDU
Meißen							
60,2	x	x	x	39,8	x	Steinbach, Arndt	CDU
Mittelsachsen							
65,7	34,3	x	x	x	x	Damm, Matthias	CDU
Nordsachsen							
51,7	x	18,2	13,2	16,9	x	Emanuel, Kai	CDU
Sächsische Schweiz-Osterzgebirge							
56,4	x	x	10,6	23,1	9,9	Geisler, Michael	CDU
Vogtlandkreis							
56,5	21,9	x	x	x	21,6	Keil, Rolf	CDU
Zwickau							
60,8	28,0	x	11,3	x	x	Scheurer, Dr. Christoph	CDU

18. Wahlberechtigte, Wahlbeteiligung sowie Verteilung der gültigen Stimmen bei den Landratswahlen am 7. Juni 2015 im Landkreis Bautzen nach Gemeinden

Gemeinde Landkreis		Wahl- berechtigte	Wähler	Stimmen	
				ungültige	gültige
Arnsdorf	absolut	3 889	2 103	113	1 990
	%	x	54,1	5,4	94,6
Bautzen, Stadt	absolut	32 902	14 467	699	13 768
	%	x	44,0	4,8	95,2
Bernsdorf, Stadt	absolut	5 633	1 612	83	1 529
	%	x	28,6	5,1	94,9
Bischofswerda, Stadt	absolut	9 622	4 895	154	4 741
	%	x	50,9	3,1	96,9
Bretnig-Hauswalde	absolut	2 474	788	53	735
	%	x	31,9	6,7	93,3
Burkau	absolut	2 214	791	33	758
	%	x	35,7	4,2	95,8
Crostwitz	absolut	824	383	12	371
	%	x	46,5	3,1	96,9
Cunewalde	absolut	4 161	1 568	66	1 502
	%	x	37,7	4,2	95,8
Demitz-Thumitz	absolut	2 283	1 000	43	957
	%	x	43,8	4,3	95,7
Doberschau-Gaußig	absolut	3 460	1 135	50	1 085
	%	x	32,8	4,4	95,6
Elsterheide	absolut	3 031	1 224	33	1 191
	%	x	40,4	2,7	97,3
Elstra, Stadt	absolut	2 357	1 525	81	1 444
	%	x	64,7	5,3	94,7
Frankenthal	absolut	787	374	15	359
	%	x	47,5	4,0	96,0
Göda	absolut	2 620	1 357	54	1 303
	%	x	51,8	4,0	96,0
Großdubrau	absolut	3 571	2 107	114	1 993
	%	x	59,0	5,4	94,6
Großharthau	absolut	2 325	1 420	62	1 358
	%	x	61,1	4,4	95,6
Großnaundorf	absolut	812	286	19	267
	%	x	35,2	6,6	93,4
Großpostwitz/O.L.	absolut	2 314	810	22	788
	%	x	35,0	2,7	97,3
Großröhrsdorf, Stadt	absolut	5 457	1 625	118	1 507
	%	x	29,8	7,3	92,7

Von den gültigen Stimmen entfielen auf ... %				Gemeinde Landkreis
CDU Harig, Michael Rainer		GRÜNE Bitzka, Jens		
1 439		551	absolut	Arnsdorf
72,3		27,7	%	
9 159		4 609	absolut	Bautzen, Stadt
66,5		33,5	%	
1 031		498	absolut	Bernsdorf, Stadt
67,4		32,6	%	
3 415		1 326	absolut	Bischofswerda, Stadt
72,0		28,0	%	
522		213	absolut	Bretznig-Hauswalde
71,0		29,0	%	
596		162	absolut	Burkau
78,6		21,4	%	
318		53	absolut	Crostwitz
85,7		14,3	%	
1 236		266	absolut	Cunewalde
82,3		17,7	%	
767		190	absolut	Demitz-Thumitz
80,1		19,9	%	
819		266	absolut	Doberschau-Gaußig
75,5		24,5	%	
878		313	absolut	Elsterheide
73,7		26,3	%	
1 056		388	absolut	Elstra, Stadt
73,1		26,9	%	
303		56	absolut	Frankenthal
84,4		15,6	%	
1 012		291	absolut	Göda
77,7		22,3	%	
1 520		473	absolut	Großdubrau
76,3		23,7	%	
1 103		255	absolut	Großharthau
81,2		18,8	%	
214		53	absolut	Großnaundorf
80,1		19,9	%	
599		189	absolut	Großpostwitz/O.L.
76,0		24,0	%	
1 023		484	absolut	Großröhrsdorf, Stadt
67,9		32,1	%	

Noch: 18. Wahlberechtigte, Wahlbeteiligung sowie Verteilung der gültigen Stimmen bei den Landratswahlen am 7. Juni 2015 im Landkreis Bautzen nach Gemeinden

Gemeinde Landkreis		Wahl- berechtigte	Wähler	Stimmen	
				ungültige	gültige
Haselbachtal	absolut	3 454	1 046	127	919
	%	x	30,3	12,1	87,9
Hochkirch	absolut	1 917	961	34	927
	%	x	50,1	3,5	96,5
Hoyerswerda, Stadt	absolut	29 893	6 512	218	6 294
	%	x	21,8	3,3	96,7
Kamenz, Stadt	absolut	12 645	3 675	170	3 505
	%	x	29,1	4,6	95,4
Königsbrück, Stadt	absolut	3 702	2 091	120	1 971
	%	x	56,5	5,7	94,3
Königswartha	absolut	2 951	594	16	578
	%	x	20,1	2,7	97,3
Kubschütz	absolut	2 171	1 490	54	1 436
	%	x	68,6	3,6	96,4
Laußnitz	absolut	1 576	782	56	726
	%	x	49,6	7,2	92,8
Lauta, Stadt	absolut	7 458	1 435	29	1 406
	%	x	19,2	2,0	98,0
Lichtenberg	absolut	1 333	878	48	830
	%	x	65,9	5,5	94,5
Lohsa	absolut	4 713	2 730	73	2 657
	%	x	57,9	2,7	97,3
Malschwitz	absolut	4 001	2 577	120	2 457
	%	x	64,4	4,7	95,3
Nebelschütz	absolut	940	680	19	661
	%	x	72,3	2,8	97,2
Neschwitz	absolut	2 027	1 164	36	1 128
	%	x	57,4	3,1	96,9
Neukirch	absolut	1 410	835	41	794
	%	x	59,2	4,9	95,1
Neukirch/Lausitz	absolut	4 222	2 177	182	1 995
	%	x	51,6	8,4	91,6
Obergurig	absolut	1 722	638	19	619
	%	x	37,0	3,0	97,0
Ohorn	absolut	1 977	530	16	514
	%	x	26,8	3,0	97,0
Oßling	absolut	1 947	508	36	472
	%	x	26,1	7,1	92,9

Von den gültigen Stimmen entfielen auf ... %				
CDU Harig, Michael Rainer		GRÜNE Bitzka, Jens		Gemeinde Landkreis
581		338	absolut	Haselbachtal
63,2		36,8	%	
747		180	absolut	Hochkirch
80,6		19,4	%	
3 920		2 374	absolut	Hoyerswerda, Stadt
62,3		37,7	%	
1 870		1 635	absolut	Kamenz, Stadt
53,4		46,6	%	
1 486		485	absolut	Königsbrück, Stadt
75,4		24,6	%	
470		108	absolut	Königswartha
81,3		18,7	%	
1 161		275	absolut	Kubschütz
80,8		19,2	%	
563		163	absolut	Laußnitz
77,5		22,5	%	
784		622	absolut	Lauta, Stadt
55,8		44,2	%	
634		196	absolut	Lichtenberg
76,4		23,6	%	
2 126		531	absolut	Lohsa
80,0		20,0	%	
1 984		473	absolut	Malschwitz
80,7		19,3	%	
509		152	absolut	Nebelschütz
77,0		23,0	%	
850		278	absolut	Neschwitz
75,4		24,6	%	
588		206	absolut	Neukirch
74,1		25,9	%	
1 252		743	absolut	Neukirch/Lausitz
62,8		37,2	%	
448		171	absolut	Obergurig
72,4		27,6	%	
368		146	absolut	Ohorn
71,6		28,4	%	
333		139	absolut	Oßling
70,6		29,4	%	

Noch: 18. Wahlberechtigte, Wahlbeteiligung sowie Verteilung der gültigen Stimmen bei den Landratswahlen am 7. Juni 2015 im Landkreis Bautzen nach Gemeinden

Gemeinde Landkreis		Wahl- berechtigte	Wähler	Stimmen	
				ungültige	gültige
Ottendorf-Okrilla	absolut	8 192	2 627	226	2 401
	%	x	32,1	8,6	91,4
Panschwitz-Kuckau	absolut	1 692	665	16	649
	%	x	39,3	2,4	97,6
Pulsnitz, Stadt	absolut	6 266	1 783	131	1 652
	%	x	28,5	7,3	92,7
Puschwitz	absolut	693	186	8	178
	%	x	26,8	4,3	95,7
Räckelwitz	absolut	886	514	19	495
	%	x	58,0	3,7	96,3
Radeberg, Stadt	absolut	15 265	5 559	307	5 252
	%	x	36,4	5,5	94,5
Radibor	absolut	2 585	891	33	858
	%	x	34,5	3,7	96,3
Ralbitz-Rosenthal	absolut	1 359	591	21	570
	%	x	43,5	3,6	96,4
Rammenau	absolut	1 145	673	33	640
	%	x	58,8	4,9	95,1
Schirgiswalde-Kirschau, Stadt	absolut	5 422	2 219	65	2 154
	%	x	40,9	2,9	97,1
Schmölln-Putzkau	absolut	2 637	1 667	76	1 591
	%	x	63,2	4,6	95,4
Schönteichen	absolut	1 765	587	46	541
	%	x	33,3	7,8	92,2
Schwepnitz	absolut	2 130	1 126	67	1 059
	%	x	52,9	6,0	94,0
Sohland a. d. Spree	absolut	5 791	3 780	131	3 649
	%	x	65,3	3,5	96,5
Spreetal	absolut	1 690	627	24	603
	%	x	37,1	3,8	96,2
Steina	absolut	1 371	625	47	578
	%	x	45,6	7,5	92,5
Steinigwolmsdorf	absolut	2 511	973	59	914
	%	x	38,7	6,1	93,9
Wachau	absolut	3 580	1 832	120	1 712
	%	x	51,2	6,6	93,4
Weißenberg, Stadt	absolut	2 643	1 626	68	1 558
	%	x	61,5	4,2	95,8

Von den gültigen Stimmen entfielen auf ... %				
CDU Harig, Michael Rainer	GRÜNE Bitzka, Jens		Gemeinde Landkreis	
1 595 66,4	806 33,6	absolut %	Ottendorf-Okrilla	
546 84,1	103 15,9	absolut %	Panschwitz-Kuckau	
1 175 71,1	477 28,9	absolut %	Pulsnitz, Stadt	
142 79,8	36 20,2	absolut %	Puschwitz	
422 85,3	73 14,7	absolut %	Räckelwitz	
3 626 69,0	1 626 31,0	absolut %	Radeberg, Stadt	
659 76,8	199 23,2	absolut %	Radibor	
480 84,2	90 15,8	absolut %	Ralbitz-Rosenthal	
524 81,9	116 18,1	absolut %	Rammenau	
1 891 87,8	263 12,2	absolut %	Schirgiswalde-Kirschau, Stadt	
1 267 79,6	324 20,4	absolut %	Schmölln-Putzkau	
323 59,7	218 40,3	absolut %	Schöntheichen	
755 71,3	304 28,7	absolut %	Schwepnitz	
3 003 82,3	646 17,7	absolut %	Sohland a. d. Spree	
456 75,6	147 24,4	absolut %	Spreetal	
407 70,4	171 29,6	absolut %	Steina	
722 79,0	192 21,0	absolut %	Steinigwolmsdorf	
1 271 74,2	441 25,8	absolut %	Wachau	
1 234 79,2	324 20,8	absolut %	Weißenberg, Stadt	

Noch: 18. Wahlberechtigte, Wahlbeteiligung sowie Verteilung der gültigen Stimmen bei den Landratswahlen am 7. Juni 2015 im Landkreis Bautzen nach Gemeinden

Gemeinde Landkreis		Wahl- berechtigte	Wähler	Stimmen	
				ungültige	gültige
Wilthen, Stadt	absolut	4 457	2 081	98	1 983
	%	x	46,7	4,7	95,3
Wittichenau, Stadt	absolut	4 774	1 700	55	1 645
	%	x	35,6	3,2	96,8
Insgesamt	absolut	257 649	103 105	4 888	98 217
	%	x	40,0	4,7	95,3

Von den gültigen Stimmen entfielen auf ... %				Gemeinde Landkreis
CDU Harig, Michael Rainer		GRÜNE Bitzka, Jens		
1 558		425	absolut	Wilthen, Stadt
78,6		21,4	%	
1 371		274	absolut	Wittichenau, Stadt
83,3		16,7	%	
71 111		27 106	absolut	Insgesamt
72,4		27,6	%	

19. Wahlberechtigte, Wahlbeteiligung sowie Verteilung der gültigen Stimmen bei den Landratswahlen am 7. Juni 2015 im Erzgebirgskreis nach Gemeinden

Gemeinde Landkreis		Wahl- berechtigte	Wähler	Stimmen	
				ungültige	gültige
Amtsberg	absolut	3 155	1 958	57	1 901
	%	x	62,1	2,9	97,1
Annaberg-Buchholz, Stadt	absolut	17 462	4 611	113	4 498
	%	x	26,4	2,5	97,5
Aue, Stadt	absolut	14 046	3 877	71	3 806
	%	x	27,6	1,8	98,2
Auerbach	absolut	2 241	695	21	674
	%	x	31,0	3,0	97,0
Bad Schlema	absolut	4 093	1 347	22	1 325
	%	x	32,9	1,6	98,4
Bärenstein	absolut	2 057	598	17	581
	%	x	29,1	2,8	97,2
Bockau	absolut	2 004	1 034	27	1 007
	%	x	51,6	2,6	97,4
Börnichen/Erzgeb.	absolut	843	325	12	313
	%	x	38,6	3,7	96,3
Breitenbrunn/Erzgeb.	absolut	4 688	1 907	79	1 828
	%	x	40,7	4,1	95,9
Burkhardtsdorf	absolut	5 180	1 555	24	1 531
	%	x	30,0	1,5	98,5
Crottendorf	absolut	3 497	2 560	94	2 466
	%	x	73,2	3,7	96,3
Deutschneudorf	absolut	888	287	19	268
	%	x	32,3	6,6	93,4
Drebach	absolut	4 326	1 645	41	1 604
	%	x	38,0	2,5	97,5
Ehrenfriedersdorf, Stadt	absolut	4 104	2 653	82	2 571
	%	x	64,6	3,1	96,9
Eibenstock, Stadt	absolut	6 520	2 982	62	2 920
	%	x	45,7	2,1	97,9
Elterlein, Stadt	absolut	2 481	890	27	863
	%	x	35,9	3,0	97,0
Gelenau/Erzgeb.	absolut	3 632	2 417	55	2 362
	%	x	66,5	2,3	97,7
Geyer, Stadt	absolut	3 084	1 098	20	1 078
	%	x	35,6	1,8	98,2
Gornau/Erzgeb.	absolut	3 193	1 318	22	1 296
	%	x	41,3	1,7	98,3

Von den gültigen Stimmen entfielen auf ... %						absolut %	Gemeinde Landkreis
CDU Vogel, Frank Heinz	DIE LINKE Feiks, Antje	SPD Kienert, Ronny	NPD George, Rico	GRÜNE Weichert, Michael			
1 210 63,7	249 13,1	260 13,7	106 5,6	76 4,0	absolut %	Amtsberg	
2 364 52,6	949 21,1	439 9,8	392 8,7	354 7,9	absolut %	Annaberg-Buchholz, Stadt	
2 182 57,3	834 21,9	345 9,1	273 7,2	172 4,5	absolut %	Aue, Stadt	
396 58,8	162 24,0	55 8,2	44 6,5	17 2,5	absolut %	Auerbach	
759 57,3	302 22,8	108 8,2	95 7,2	61 4,6	absolut %	Bad Schlema	
345 59,4	112 19,3	80 13,8	28 4,8	16 2,8	absolut %	Bärenstein	
644 64,0	142 14,1	88 8,7	101 10,0	32 3,2	absolut %	Bockau	
174 55,6	74 23,6	40 12,8	14 4,5	11 3,5	absolut %	Börnichen/Erzgeb.	
1 230 67,3	281 15,4	163 8,9	96 5,3	58 3,2	absolut %	Breitenbrunn/Erzgeb.	
930 60,7	276 18,0	139 9,1	115 7,5	71 4,6	absolut %	Burkhardtsdorf	
1 557 63,1	403 16,3	178 7,2	202 8,2	126 5,1	absolut %	Crottendorf	
150 56,0	47 17,5	35 13,1	24 9,0	12 4,5	absolut %	Deutschneudorf	
1 015 63,3	264 16,5	153 9,5	81 5,0	91 5,7	absolut %	Drebach	
1 569 61,0	428 16,6	227 8,8	259 10,1	88 3,4	absolut %	Ehrenfriedersdorf, Stadt	
2 047 70,1	381 13,0	243 8,3	150 5,1	99 3,4	absolut %	Eibenstock, Stadt	
512 59,3	153 17,7	93 10,8	64 7,4	41 4,8	absolut %	Elterlein, Stadt	
1 500 63,5	381 16,1	184 7,8	211 8,9	86 3,6	absolut %	Gelenau/Erzgeb.	
632 58,6	232 21,5	61 5,7	111 10,3	42 3,9	absolut %	Geyer, Stadt	
718 55,4	198 15,3	247 19,1	80 6,2	53 4,1	absolut %	Gornau/Erzgeb.	

Noch: 19. Wahlberechtigte, Wahlbeteiligung sowie Verteilung der gültigen Stimmen bei den Landratswahlen am 7. Juni 2015 im Erzgebirgskreis nach Gemeinden

Gemeinde Landkreis		Wahl- berechtigte	Wähler	Stimmen	
				ungültige	gültige
Gornsdorf	absolut	1 699	528	13	515
	%	x	31,1	2,5	97,5
Großolbersdorf	absolut	2 438	1 046	14	1 032
	%	x	42,9	1,3	98,7
Großrückerswalde	absolut	2 928	2 030	59	1 971
	%	x	69,3	2,9	97,1
Grünhain-Beierfeld, Stadt	absolut	5 145	1 888	53	1 835
	%	x	36,7	2,8	97,2
Grünhainichen	absolut	2 964	1 607	69	1 538
	%	x	54,2	4,3	95,7
Heidersdorf	absolut	679	445	24	421
	%	x	65,5	5,4	94,6
Hohndorf	absolut	3 164	993	19	974
	%	x	31,4	1,9	98,1
Jahnsdorf/Erzgeb.	absolut	4 661	1 592	29	1 563
	%	x	34,2	1,8	98,2
Johanngeorgenstadt, Stadt	absolut	3 660	1 474	48	1 426
	%	x	40,3	3,3	96,7
Jöhstadt, Stadt	absolut	2 408	849	17	832
	%	x	35,3	2,0	98,0
Königswalde	absolut	1 820	779	34	745
	%	x	42,8	4,4	95,6
Lauter-Bernsbach, Stadt	absolut	7 573	2 184	55	2 129
	%	x	28,8	2,5	97,5
Lößnitz, Stadt	absolut	7 483	3 470	97	3 373
	%	x	46,4	2,8	97,2
Lugau/Erzgeb., Stadt	absolut	7 098	3 484	74	3 410
	%	x	49,1	2,1	97,9
Marienberg, Stadt	absolut	14 681	8 464	332	8 132
	%	x	57,7	3,9	96,1
Mildenaу	absolut	2 860	1 024	25	999
	%	x	35,8	2,4	97,6
Neukirchen/Erzgeb.	absolut	5 773	3 230	72	3 158
	%	x	56,0	2,2	97,8
Niederdorf	absolut	1 028	657	29	628
	%	x	63,9	4,4	95,6
Niederwürschnitz	absolut	2 279	1 005	38	967
	%	x	44,1	3,8	96,2

Von den gültigen Stimmen entfielen auf ... %						Gemeinde Landkreis
CDU Vogel, Frank Heinz	DIE LINKE Feiks, Antje	SPD Kienert, Ronny	NPD George, Rico	GRÜNE Weichert, Michael		
303 58,8	108 21,0	45 8,7	38 7,4	21 4,1	absolut %	Gornsdorf
600 58,1	154 14,9	167 16,2	63 6,1	48 4,7	absolut %	Großolbersdorf
1 261 64,0	253 12,8	196 9,9	180 9,1	81 4,1	absolut %	Großrückerswalde
1 187 64,7	321 17,5	140 7,6	130 7,1	57 3,1	absolut %	Grünhain-Beierfeld, Stadt
966 62,8	260 16,9	162 10,5	89 5,8	61 4,0	absolut %	Grünhainichen
244 58,0	77 18,3	47 11,2	40 9,5	13 3,1	absolut %	Heidersdorf
594 61,0	193 19,8	82 8,4	58 6,0	47 4,8	absolut %	Hohndorf
935 59,8	279 17,9	137 8,8	130 8,3	82 5,2	absolut %	Jahnsdorf/Erzgeb.
681 47,8	378 26,5	236 16,5	86 6,0	45 3,2	absolut %	Johanngeorgenstadt, Stadt
473 56,9	186 22,4	75 9,0	67 8,1	31 3,7	absolut %	Jöhstadt, Stadt
453 60,8	110 14,8	67 9,0	75 10,1	40 5,4	absolut %	Königswalde
1 310 61,5	425 20,0	167 7,8	147 6,9	80 3,8	absolut %	Lauter-Bernsbach, Stadt
1 990 59,0	687 20,4	311 9,2	246 7,3	139 4,1	absolut %	Lößnitz, Stadt
1 598 46,9	1 221 35,8	255 7,5	169 5,0	167 4,9	absolut %	Lugau/Erzgeb., Stadt
4 038 49,7	1 598 19,7	1 273 15,7	623 7,7	600 7,4	absolut %	Marienberg, Stadt
638 63,9	140 14,0	100 10,0	56 5,6	65 6,5	absolut %	Mildenau
1 908 60,4	546 17,3	342 10,8	228 7,2	134 4,2	absolut %	Neukirchen/Erzgeb.
350 55,7	116 18,5	67 10,7	57 9,1	38 6,1	absolut %	Niederdorf
526 54,4	215 22,2	128 13,2	46 4,8	52 5,4	absolut %	Niederwürschnitz

Noch: 19. Wahlberechtigte, Wahlbeteiligung sowie Verteilung der gültigen Stimmen bei den Landratswahlen am 7. Juni 2015 im Erzgebirgskreis nach Gemeinden

Gemeinde Landkreis		Wahl- berechtigte	Wähler	Stimmen	
				ungültige	gültige
Oberwiesenthal, Kurort, Stadt	absolut	1 916	615	16	599
	%	x	32,1	2,6	97,4
Oelsnitz/Erzgeb., Stadt	absolut	9 685	4 062	88	3 974
	%	x	41,9	2,2	97,8
Olbernhau, Stadt	absolut	7 884	5 139	172	4 967
	%	x	65,2	3,3	96,7
Pfaffroda	absolut	2 162	745	16	729
	%	x	34,5	2,1	97,9
Pockau-Lengefeld, Stadt	absolut	6 630	1 981	63	1 918
	%	x	29,9	3,2	96,8
Raschau-Markersbach	absolut	4 471	2 588	61	2 527
	%	x	57,9	2,4	97,6
Scheibenberg, Stadt	absolut	1 827	1 129	31	1 098
	%	x	61,8	2,7	97,3
Schlettau, Stadt	absolut	2 022	1 065	36	1 029
	%	x	52,7	3,4	96,6
Schneeberg, Stadt	absolut	12 282	6 555	201	6 354
	%	x	53,4	3,1	96,9
Schönheide	absolut	3 951	2 549	68	2 481
	%	x	64,5	2,7	97,3
Schwarzenberg/Erzgeb., Stadt	absolut	14 926	6 251	166	6 085
	%	x	41,9	2,7	97,3
Sehmatal	absolut	5 506	1 838	38	1 800
	%	x	33,4	2,1	97,9
Seiffen/Erzgeb., Kurort	absolut	1 949	635	23	612
	%	x	32,6	3,6	96,4
Stollberg/Erzgeb., Stadt	absolut	9 608	2 773	44	2 729
	%	x	28,9	1,6	98,4
Stützengrün	absolut	2 824	1 166	15	1 151
	%	x	41,3	1,3	98,7
Tannenberg	absolut	941	560	20	540
	%	x	59,5	3,6	96,4
Thalheim/Erzgeb., Stadt	absolut	5 628	1 640	40	1 600
	%	x	29,1	2,4	97,6
Thermalbad Wiesenbad	absolut	2 805	1 014	32	982
	%	x	36,1	3,2	96,8
Thum, Stadt	absolut	4 414	1 581	29	1 552
	%	x	35,8	1,8	98,2

Von den gültigen Stimmen entfielen auf ... %						Gemeinde Landkreis
CDU Vogel, Frank Heinz	DIE LINKE Feiks, Antje	SPD Kienert, Ronny	NPD George, Rico	GRÜNE Weichert, Michael		
397 66,3	91 15,2	58 9,7	24 4,0	29 4,8	absolut %	Oberwiesenthal, Kurort, Stadt
2 279 57,3	821 20,7	516 13,0	225 5,7	133 3,3	absolut %	Oelsnitz/Erzgeb., Stadt
2 919 58,8	905 18,2	571 11,5	354 7,1	218 4,4	absolut %	Olbernhau, Stadt
372 51,0	152 20,9	114 15,6	49 6,7	42 5,8	absolut %	Pfaffroda
1 103 57,5	395 20,6	198 10,3	127 6,6	95 5,0	absolut %	Pockau-Lengefeld, Stadt
1 606 63,6	450 17,8	179 7,1	202 8,0	90 3,6	absolut %	Raschau-Markersbach
698 63,6	173 15,8	86 7,8	70 6,4	71 6,5	absolut %	Scheibenberg, Stadt
574 55,8	197 19,1	98 9,5	86 8,4	74 7,2	absolut %	Schlettau, Stadt
3 622 57,0	1 127 17,7	646 10,2	669 10,5	290 4,6	absolut %	Schneeberg, Stadt
1 593 64,2	403 16,2	265 10,7	151 6,1	69 2,8	absolut %	Schönheide
3 599 59,1	1 347 22,1	395 6,5	461 7,6	283 4,7	absolut %	Schwarzenberg/Erzgeb., Stadt
1 162 64,6	285 15,8	157 8,7	116 6,4	80 4,4	absolut %	Sehmatal
303 49,5	119 19,4	82 13,4	43 7,0	65 10,6	absolut %	Seiffen/Erzgeb., Kurort
1 451 53,2	693 25,4	275 10,1	156 5,7	154 5,6	absolut %	Stollberg/Erzgeb., Stadt
807 70,1	142 12,3	79 6,9	87 7,6	36 3,1	absolut %	Stützengrün
296 54,8	108 20,0	44 8,1	48 8,9	44 8,1	absolut %	Tannenberg
851 53,2	343 21,4	192 12,0	116 7,3	98 6,1	absolut %	Thalheim/Erzgeb., Stadt
661 67,3	129 13,1	76 7,7	64 6,5	52 5,3	absolut %	Thermalbad Wiesenbad
1 025 66,0	217 14,0	115 7,4	125 8,1	70 4,5	absolut %	Thum, Stadt

Noch: 19. Wahlberechtigte, Wahlbeteiligung sowie Verteilung der gültigen Stimmen bei den Landratswahlen am 7. Juni 2015 im Erzgebirgskreis nach Gemeinden

Gemeinde Landkreis		Wahl- berechtigte	Wähler	Stimmen	
				ungültige	gültige
Wolkenstein, Stadt	absolut	3 308	1 083	22	1 061
	%	x	32,7	2,0	98,0
Zschopau, Stadt	absolut	8 137	3 925	119	3 806
	%	x	48,2	3,0	97,0
Zschorlau	absolut	4 621	2 520	56	2 464
	%	x	54,5	2,2	97,8
Zwönitz, Stadt	absolut	10 442	5 145	100	5 045
	%	x	49,3	1,9	98,1
Insgesamt	absolut	295 774	127 065	3 422	123 643
	%	x	43,0	2,7	97,3

Von den gültigen Stimmen entfielen auf ... %						
CDU Vogel, Frank Heinz	DIE LINKE Feiks, Antje	SPD Kienert, Ronny	NPD George, Rico	GRÜNE Weichert, Michael		
601 56,6	180 17,0	148 13,9	70 6,6	62 5,8	absolut %	Wolkenstein, Stadt
1 869 49,1	803 21,1	575 15,1	340 8,9	219 5,8	absolut %	Zschopau, Stadt
1 732 70,3	287 11,6	201 8,2	147 6,0	97 3,9	absolut %	Zschorlau
3 020 59,9	987 19,6	481 9,5	384 7,6	173 3,4	absolut %	Zwönitz, Stadt
72 529 58,7	23 489 19,0	12 686 10,3	9 088 7,4	5 851 4,7	absolut %	Insgesamt

20. Wahlberechtigte, Wahlbeteiligung sowie Verteilung der gültigen Stimmen bei den Landratswahlen am 7. Juni 2015 im Landkreis Görlitz nach Gemeinden

Gemeinde Landkreis		Wahl- berechtigte	Wähler	Stimmen	
				ungültige	gültige
Bad Muskau, Stadt	absolut	3 075	1 441	53	1 388
	%	x	46,9	3,7	96,3
Beiersdorf	absolut	961	605	27	578
	%	x	63,0	4,5	95,5
Bernstadt a. d. Eigen, Stadt	absolut	2 948	1 924	63	1 861
	%	x	65,3	3,3	96,7
Bertsdorf-Hörnitz	absolut	1 871	780	54	726
	%	x	41,7	6,9	93,1
Boxberg/O.L.	absolut	3 992	2 591	64	2 527
	%	x	64,9	2,5	97,5
Dürrhennersdorf	absolut	865	441	29	412
	%	x	51,0	6,6	93,4
Ebersbach-Neugersdorf, Stadt	absolut	10 896	2 837	126	2 711
	%	x	26,0	4,4	95,6
Gablenz	absolut	1 429	416	9	407
	%	x	29,1	2,2	97,8
Görlitz, Stadt	absolut	45 818	10 524	448	10 076
	%	x	23,0	4,3	95,7
Groß Düben	absolut	917	476	28	448
	%	x	51,9	5,9	94,1
Großschönau	absolut	4 863	1 948	127	1 821
	%	x	40,1	6,5	93,5
Großschweidnitz	absolut	1 139	446	21	425
	%	x	39,2	4,7	95,3
Hähnichen	absolut	1 052	554	9	545
	%	x	52,7	1,6	98,4
Hainewalde	absolut	1 305	538	36	502
	%	x	41,2	6,7	93,3
Herrnhut, Stadt	absolut	5 023	2 076	87	1 989
	%	x	41,3	4,2	95,8
Hohendubrau	absolut	1 564	1 134	28	1 106
	%	x	72,5	2,5	97,5
Horka	absolut	1 504	651	24	627
	%	x	43,3	3,7	96,3
Jonsdorf, Kurort	absolut	1 411	429	30	399
	%	x	30,4	7,0	93,0
Kodersdorf	absolut	2 071	1 010	48	962
	%	x	48,8	4,8	95,2

Von den gültigen Stimmen entfielen auf ... %				
CDU Lange, Bernd		DIE LINKE Schultze, Mirko Steffen		Gemeinde Landkreis
1 074		314	absolut	Bad Muskau, Stadt
77,4		22,6	%	
422		156	absolut	Beiersdorf
73,0		27,0	%	
1 419		442	absolut	Bernstadt a. d. Eigen, Stadt
76,2		23,8	%	
544		182	absolut	Bertsdorf-Hörnitz
74,9		25,1	%	
1 889		638	absolut	Boxberg/O.L.
74,8		25,2	%	
321		91	absolut	Dürrhennersdorf
77,9		22,1	%	
1 881		830	absolut	Ebersbach-Neugersdorf, Stadt
69,4		30,6	%	
306		101	absolut	Gablenz
75,2		24,8	%	
6 995		3 081	absolut	Görlitz, Stadt
69,4		30,6	%	
340		108	absolut	Groß Düben
75,9		24,1	%	
1 424		397	absolut	Großschönau
78,2		21,8	%	
308		117	absolut	Großschweidnitz
72,5		27,5	%	
419		126	absolut	Hähnichen
76,9		23,1	%	
401		101	absolut	Hainewalde
79,9		20,1	%	
1 532		457	absolut	Herrnhut, Stadt
77,0		23,0	%	
885		221	absolut	Hohendubrau
80,0		20,0	%	
479		148	absolut	Horka
76,4		23,6	%	
286		113	absolut	Jonsdorf, Kurort
71,7		28,3	%	
812		150	absolut	Kodersdorf
84,4		15,6	%	

Noch: 20. Wahlberechtigte, Wahlbeteiligung sowie Verteilung der gültigen Stimmen bei den Landratswahlen am 7. Juni 2015 im Landkreis Görlitz nach Gemeinden

Gemeinde Landkreis		Wahl- berechtigte	Wähler	Stimmen	
				ungültige	gültige
Königshain	absolut	972	419	16	403
	%	x	43,1	3,8	96,2
Kottmar	absolut	6 556	2 019	79	1 940
	%	x	30,8	3,9	96,1
Krauschwitz	absolut	3 069	778	31	747
	%	x	25,4	4,0	96,0
Kreba-Neudorf	absolut	771	251	5	246
	%	x	32,6	2,0	98,0
Lawalde	absolut	1 606	674	31	643
	%	x	42,0	4,6	95,4
Leutersdorf	absolut	3 125	1 388	90	1 298
	%	x	44,4	6,5	93,5
Löbau, Stadt	absolut	13 027	5 169	192	4 977
	%	x	39,7	3,7	96,3
Markersdorf	absolut	3 251	1 846	66	1 780
	%	x	56,8	3,6	96,4
Mittelherwigsdorf	absolut	3 127	1 079	51	1 028
	%	x	34,5	4,7	95,3
Mücka	absolut	870	256	3	253
	%	x	29,4	1,2	98,8
Neißeau	absolut	1 439	766	77	689
	%	x	53,2	10,1	89,9
Neusalza-Spremberg, Stadt	absolut	2 862	1 559	76	1 483
	%	x	54,5	4,9	95,1
Niesky, Stadt	absolut	8 195	2 368	65	2 303
	%	x	28,9	2,7	97,3
Oderwitz	absolut	4 539	1 111	60	1 051
	%	x	24,5	5,4	94,6
Olbersdorf	absolut	4 358	2 555	117	2 438
	%	x	58,6	4,6	95,4
Oppach	absolut	2 078	1 323	61	1 262
	%	x	63,7	4,6	95,4
Ostritz, Stadt	absolut	2 079	1 312	31	1 281
	%	x	63,1	2,4	97,6
Oybin	absolut	1 241	439	32	407
	%	x	35,4	7,3	92,7
Quitzdorf am See	absolut	1 102	392	13	379
	%	x	35,6	3,3	96,7

Von den gültigen Stimmen entfielen auf ... %				
CDU Lange, Bernd		DIE LINKE Schultze, Mirko Steffen		Gemeinde Landkreis
313		90	absolut	Königshain
77,7		22,3	%	
1 410		530	absolut	Kottmar
72,7		27,3	%	
549		198	absolut	Krauschwitz
73,5		26,5	%	
192		54	absolut	Kreba-Neudorf
78,0		22,0	%	
519		124	absolut	Lawalde
80,7		19,3	%	
959		339	absolut	Leutersdorf
73,9		26,1	%	
3 569		1 408	absolut	Löbau, Stadt
71,7		28,3	%	
1 390		390	absolut	Markersdorf
78,1		21,9	%	
768		260	absolut	Mittelherwigsdorf
74,7		25,3	%	
200		53	absolut	Mücka
79,1		20,9	%	
460		229	absolut	Neißeau
66,8		33,2	%	
1 105		378	absolut	Neusalza-Spremberg, Stadt
74,5		25,5	%	
1 762		541	absolut	Niesky, Stadt
76,5		23,5	%	
767		284	absolut	Oderwitz
73,0		27,0	%	
1 636		802	absolut	Olbersdorf
67,1		32,9	%	
946		316	absolut	Oppach
75,0		25,0	%	
1 002		279	absolut	Ostritz, Stadt
78,2		21,8	%	
281		126	absolut	Oybin
69,0		31,0	%	
294		85	absolut	Quitzdorf am See
77,6		22,4	%	

Noch: 20. Wahlberechtigte, Wahlbeteiligung sowie Verteilung der gültigen Stimmen bei den Landratswahlen am 7. Juni 2015 im Landkreis Görlitz nach Gemeinden

Gemeinde Landkreis		Wahl- berechtigte	Wähler	Stimmen	
				ungültige	gültige
Reichenbach/O.L., Stadt	absolut	4 209	2 330	87	2 243
	%	x	55,4	3,7	96,3
Rietschen	absolut	2 226	820	24	796
	%	x	36,8	2,9	97,1
Rosenbach	absolut	1 300	648	21	627
	%	x	49,8	3,2	96,8
Rothenburg/O.L., Stadt	absolut	4 011	2 091	35	2 056
	%	x	52,1	1,7	98,3
Schleife	absolut	2 314	1 315	39	1 276
	%	x	56,8	3,0	97,0
Schönau-Berzdorf a. d. Eigen	absolut	1 262	569	24	545
	%	x	45,1	4,2	95,8
Schönbach	absolut	977	435	24	411
	%	x	44,5	5,5	94,5
Schöpstal	absolut	2 031	1 022	57	965
	%	x	50,3	5,6	94,4
Seiffhennersdorf, Stadt	absolut	3 313	794	34	760
	%	x	24,0	4,3	95,7
Trebendorf	absolut	788	292	5	287
	%	x	37,1	1,7	98,3
Vierkirchen	absolut	1 439	600	16	584
	%	x	41,7	2,7	97,3
Waldhufen	absolut	2 025	1 326	29	1 297
	%	x	65,5	2,2	97,8
Weißkeißel	absolut	1 106	525	29	496
	%	x	47,5	5,5	94,5
Weißwasser/O.L., Stadt	absolut	14 833	2 901	76	2 825
	%	x	19,6	2,6	97,4
Zittau, Stadt	absolut	22 496	8 849	442	8 407
	%	x	39,3	5,0	95,0
Insgesamt	absolut	221 301	81 042	3 349	77 693
	%	x	36,6	4,1	95,9

Von den gültigen Stimmen entfielen auf ... %				
CDU Lange, Bernd		DIE LINKE Schultze, Mirko Steffen		Gemeinde Landkreis
1 643		600	absolut	Reichenbach/O.L., Stadt
73,3		26,7	%	
601		195	absolut	Rietschen
75,5		24,5	%	
487		140	absolut	Rosenbach
77,7		22,3	%	
1 675		381	absolut	Rothenburg/O.L., Stadt
81,5		18,5	%	
984		292	absolut	Schleife
77,1		22,9	%	
416		129	absolut	Schönau-Berzdorf a. d. Eigen
76,3		23,7	%	
290		121	absolut	Schönbach
70,6		29,4	%	
765		200	absolut	Schöpstal
79,3		20,7	%	
399		361	absolut	Seifhennersdorf, Stadt
52,5		47,5	%	
234		53	absolut	Trebendorf
81,5		18,5	%	
448		136	absolut	Vierkirchen
76,7		23,3	%	
1 047		250	absolut	Waldhufen
80,7		19,3	%	
353		143	absolut	Weißkeißel
71,2		28,8	%	
1 866		959	absolut	Weißwasser/O.L., Stadt
66,1		33,9	%	
5 676		2 731	absolut	Zittau, Stadt
67,5		32,5	%	
56 743		20 950	absolut	Insgesamt
73,0		27,0	%	

21. Wahlberechtigte, Wahlbeteiligung sowie Verteilung der gültigen Stimmen bei den Landratswahlen am 7. Juni 2015 im Landkreis Leipzig nach Gemeinden

Gemeinde Landkreis		Wahl- berechtigte	Wähler	Stimmen	
				ungültige	gültige
Bad Lausick, Stadt	absolut	6 926	3 758	108	3 650
	%	x	54,3	2,9	97,1
Belgershain	absolut	2 733	1 195	37	1 158
	%	x	43,7	3,1	96,9
Bennewitz	absolut	4 225	1 415	35	1 380
	%	x	33,5	2,5	97,5
Böhlen, Stadt	absolut	5 546	2 308	45	2 263
	%	x	41,6	1,9	98,1
Borna, Stadt	absolut	16 706	8 438	146	8 292
	%	x	50,5	1,7	98,3
Borsdorf	absolut	6 789	1 630	33	1 597
	%	x	24,0	2,0	98,0
Brandis, Stadt	absolut	7 868	1 702	26	1 676
	%	x	21,6	1,5	98,5
Colditz, Stadt	absolut	7 484	1 809	51	1 758
	%	x	24,2	2,8	97,2
Elstertrebnitz	absolut	1 042	600	26	574
	%	x	57,6	4,3	95,7
Espenhain	absolut	1 876	783	30	753
	%	x	41,7	3,8	96,2
Frohburg, Stadt	absolut	8 611	4 629	195	4 434
	%	x	53,8	4,2	95,8
Geithain, Stadt	absolut	4 766	2 566	114	2 452
	%	x	53,8	4,4	95,6
Grimma, Stadt	absolut	23 967	11 781	741	11 040
	%	x	49,2	6,3	93,7
Groitzsch, Stadt	absolut	6 468	2 933	65	2 868
	%	x	45,3	2,2	97,8
Großpösna	absolut	4 446	1 674	63	1 611
	%	x	37,7	3,8	96,2
Kitzscher, Stadt	absolut	4 316	2 192	63	2 129
	%	x	50,8	2,9	97,1
Kohren-Sahlis, Stadt	absolut	2 288	905	33	872
	%	x	39,6	3,6	96,4
Lossatal	absolut	5 211	1 581	22	1 559
	%	x	30,3	1,4	98,6
Machern	absolut	5 471	1 670	46	1 624
	%	x	30,5	2,8	97,2

Von den gültigen Stimmen entfielen auf ... %					Gemeinde Landkreis
CDU Graichen, Henry	DIE LINKE Stange, Enrico	SPD Weise, Jörg	GRÜNE Schmidt, Alexander		
2 531 69,3	598 16,4	357 9,8	164 4,5	absolut %	Bad Lausick, Stadt
708 61,1	202 17,4	146 12,6	102 8,8	absolut %	Belgershain
795 57,6	295 21,4	176 12,8	114 8,3	absolut %	Bennewitz
1 462 64,6	486 21,5	237 10,5	78 3,4	absolut %	Böhlen, Stadt
6 047 72,9	1 743 21,0	369 4,5	133 1,6	absolut %	Borna, Stadt
946 59,2	274 17,2	219 13,7	158 9,9	absolut %	Borsdorf
857 51,1	294 17,5	192 11,5	333 19,9	absolut %	Brandis, Stadt
1 101 62,6	342 19,5	201 11,4	114 6,5	absolut %	Colditz, Stadt
439 76,5	74 12,9	26 4,5	35 6,1	absolut %	Elstertrebnitz
506 67,2	141 18,7	65 8,6	41 5,4	absolut %	Espenhain
3 166 71,4	710 16,0	401 9,0	157 3,5	absolut %	Frohburg, Stadt
1 643 67,0	444 18,1	240 9,8	125 5,1	absolut %	Geithain, Stadt
6 373 57,7	2 174 19,7	1 461 13,2	1 032 9,3	absolut %	Grimma, Stadt
2 187 76,3	328 11,4	203 7,1	150 5,2	absolut %	Groitzsch, Stadt
839 52,1	324 20,1	319 19,8	129 8,0	absolut %	Großpösna
1 493 70,1	399 18,7	161 7,6	76 3,6	absolut %	Kitzscher, Stadt
593 68,0	155 17,8	92 10,6	32 3,7	absolut %	Kohren-Sahlis, Stadt
954 61,2	286 18,3	199 12,8	120 7,7	absolut %	Lossatal
834 51,4	351 21,6	220 13,5	219 13,5	absolut %	Machern

Noch: 21. Wahlberechtigte, Wahlbeteiligung sowie Verteilung der gültigen Stimmen bei den Landratswahlen am 7. Juni 2015 im Landkreis Leipzig nach Gemeinden

Gemeinde Landkreis		Wahl- berechtigte	Wähler	Stimmen	
				ungültige	gültige
Markkleeberg, Stadt	absolut	19 942	5 458	74	5 384
	%	x	27,4	1,4	98,6
Markranstädt, Stadt	absolut	12 835	2 389	38	2 351
	%	x	18,6	1,6	98,4
Narsdorf	absolut	1 417	544	9	535
	%	x	38,4	1,7	98,3
Naunhof, Stadt	absolut	7 164	1 728	33	1 695
	%	x	24,1	1,9	98,1
Neukieritzsch	absolut	5 909	3 494	51	3 443
	%	x	59,1	1,5	98,5
Otterwisch	absolut	1 150	498	26	472
	%	x	43,3	5,2	94,8
Parthenstein	absolut	2 957	905	26	879
	%	x	30,6	2,9	97,1
Pegau, Stadt	absolut	5 414	2 966	115	2 851
	%	x	54,8	3,9	96,1
Regis-Breitingen, Stadt	absolut	3 333	1 040	27	1 013
	%	x	31,2	2,6	97,4
Rötha, Stadt	absolut	3 138	897	17	880
	%	x	28,6	1,9	98,1
Thallwitz	absolut	3 004	999	23	976
	%	x	33,3	2,3	97,7
Trebsen/Mulde, Stadt	absolut	3 275	1 645	66	1 579
	%	x	50,2	4,0	96,0
Wurzen, Stadt	absolut	13 995	5 989	233	5 756
	%	x	42,8	3,9	96,1
Zwenkau, Stadt	absolut	7 489	4 162	101	4 061
	%	x	55,6	2,4	97,6
Insgesamt	absolut	217 761	86 283	2 718	83 565
	%	x	39,6	3,2	96,8

Von den gültigen Stimmen entfielen auf ... %					
CDU Graichen, Henry	DIE LINKE Stange, Enrico	SPD Weise, Jörg	GRÜNE Schmidt, Alexander		Gemeinde Landkreis
2 646 49,1	1 027 19,1	1 165 21,6	546 10,1	absolut %	Markkleeberg, Stadt
1 328 56,5	447 19,0	434 18,5	142 6,0	absolut %	Markranstädt, Stadt
356 66,5	97 18,1	57 10,7	25 4,7	absolut %	Narsdorf
1 007 59,4	306 18,1	227 13,4	155 9,1	absolut %	Naunhof, Stadt
3 091 89,8	215 6,2	96 2,8	41 1,2	absolut %	Neukieritzsch
297 62,9	74 15,7	67 14,2	34 7,2	absolut %	Otterwisch
567 64,5	164 18,7	96 10,9	52 5,9	absolut %	Parthenstein
1 949 68,4	430 15,1	324 11,4	148 5,2	absolut %	Pegau, Stadt
743 73,3	156 15,4	71 7,0	43 4,2	absolut %	Regis-Breitingen, Stadt
616 70,0	165 18,8	69 7,8	30 3,4	absolut %	Rötha, Stadt
665 68,1	150 15,4	107 11,0	54 5,5	absolut %	Thallwitz
1 023 64,8	250 15,8	175 11,1	131 8,3	absolut %	Trebsen/Mulde, Stadt
3 318 57,6	980 17,0	931 16,2	527 9,2	absolut %	Wurzen, Stadt
2 646 65,2	586 14,4	611 15,0	218 5,4	absolut %	Zwenkau, Stadt
53 726 64,3	14 667 17,6	9 714 11,6	5 458 6,5	absolut %	Insgesamt

22. Wahlberechtigte, Wahlbeteiligung sowie Verteilung der gültigen Stimmen bei den Landratswahlen am 7. Juni 2015 im Landkreis Meißen nach Gemeinden

Gemeinde Landkreis		Wahl- berechtigte	Wähler	Stimmen	
				ungültige	gültige
Coswig, Stadt	absolut	17 598	6 828	135	6 693
	%	x	38,8	2,0	98,0
Diera-Zehren	absolut	2 863	871	31	840
	%	x	30,4	3,6	96,4
Ebersbach	absolut	3 696	1 470	39	1 431
	%	x	39,8	2,7	97,3
Glaubitz	absolut	1 680	734	25	709
	%	x	43,7	3,4	96,6
Gröditz, Stadt	absolut	6 308	2 033	107	1 926
	%	x	32,2	5,3	94,7
Großenhain, Stadt	absolut	15 735	7 265	201	7 064
	%	x	46,2	2,8	97,2
Hirschstein	absolut	1 789	1 195	69	1 126
	%	x	66,8	5,8	94,2
Käbschütztal	absolut	2 282	772	28	744
	%	x	33,8	3,6	96,4
Klipphausen	absolut	8 350	2 808	64	2 744
	%	x	33,6	2,3	97,7
Lampertswalde	absolut	2 208	829	32	797
	%	x	37,5	3,9	96,1
Lommatzsch, Stadt	absolut	4 368	1 300	58	1 242
	%	x	29,8	4,5	95,5
Meißen, Stadt	absolut	23 173	6 562	162	6 400
	%	x	28,3	2,5	97,5
Moritzburg	absolut	6 713	2 090	47	2 043
	%	x	31,1	2,2	97,8
Niederau	absolut	3 273	985	19	966
	%	x	30,1	1,9	98,1
Nossen, Stadt	absolut	9 064	2 473	84	2 389
	%	x	27,3	3,4	96,6
Nünchritz	absolut	4 903	1 528	47	1 481
	%	x	31,2	3,1	96,9
Priestewitz	absolut	2 632	954	26	928
	%	x	36,2	2,7	97,3
Radebeul, Stadt	absolut	27 408	13 403	228	13 175
	%	x	48,9	1,7	98,3
Radeburg, Stadt	absolut	6 187	1 799	38	1 761
	%	x	29,1	2,1	97,9

Von den gültigen Stimmen entfielen auf ... %					
CDU Steinbach, Arndt	SPD, DIE LINKE, GRÜNE, PIRATEN Gey, Thomas	FW Franzke, Andreas		Gemeinde Landkreis	
4 318	1 425	950	absolut	Coswig, Stadt	
64,5	21,3	14,2	%		
494	185	161	absolut	Diera-Zehren	
58,8	22,0	19,2	%		
963	219	249	absolut	Ebersbach	
67,3	15,3	17,4	%		
455	145	109	absolut	Glaubitz	
64,2	20,5	15,4	%		
1 217	456	253	absolut	Gröditz, Stadt	
63,2	23,7	13,1	%		
3 797	1 762	1 505	absolut	Großenhain, Stadt	
53,8	24,9	21,3	%		
719	214	193	absolut	Hirschstein	
63,9	19,0	17,1	%		
489	141	114	absolut	Käbschütztal	
65,7	19,0	15,3	%		
1 910	457	377	absolut	Klipphausen	
69,6	16,7	13,7	%		
499	149	149	absolut	Lampertswalde	
62,6	18,7	18,7	%		
743	285	214	absolut	Lommatzsch, Stadt	
59,8	22,9	17,2	%		
4 143	1 383	874	absolut	Meißen, Stadt	
64,7	21,6	13,7	%		
1 272	501	270	absolut	Moritzburg	
62,3	24,5	13,2	%		
645	161	160	absolut	Niederau	
66,8	16,7	16,6	%		
1 458	486	445	absolut	Nossen, Stadt	
61,0	20,3	18,6	%		
837	399	245	absolut	Nünchritz	
56,5	26,9	16,5	%		
613	172	143	absolut	Priestewitz	
66,1	18,5	15,4	%		
7 346	3 498	2 331	absolut	Radebeul, Stadt	
55,8	26,6	17,7	%		
1 182	343	236	absolut	Radeburg, Stadt	
67,1	19,5	13,4	%		

Noch: 22. Wahlberechtigte, Wahlbeteiligung sowie Verteilung der gültigen Stimmen bei den Landratswahlen am 7. Juni 2015 im Landkreis Meißen nach Gemeinden

Gemeinde Landkreis		Wahl- berechtigte	Wähler	Stimmen	
				ungültige	gültige
Riesa, Stadt	absolut	27 269	6 235	229	6 006
	%	x	22,9	3,7	96,3
Röderaue	absolut	2 393	1 190	45	1 145
	%	x	49,7	3,8	96,2
Schönfeld	absolut	1 561	1 075	43	1 032
	%	x	68,9	4,0	96,0
Stauchitz	absolut	2 641	837	32	805
	%	x	31,7	3,8	96,2
Strehla, Stadt	absolut	3 208	1 906	89	1 817
	%	x	59,4	4,7	95,3
Tauscha	absolut	1 185	489	20	469
	%	x	41,3	4,1	95,9
Thiendorf	absolut	1 878	894	31	863
	%	x	47,6	3,5	96,5
Weinböhla	absolut	8 411	4 997	84	4 913
	%	x	59,4	1,7	98,3
Wülknitz	absolut	1 448	509	19	490
	%	x	35,2	3,7	96,3
Zeithain	absolut	4 938	1 528	49	1 479
	%	x	30,9	3,2	96,8
Insgesamt	absolut	205 162	75 559	2 081	73 478
	%	x	36,8	2,8	97,2

Von den gültigen Stimmen entfielen auf ... %					Gemeinde Landkreis
CDU Steinbach, Arndt	SPD, DIE LINKE, GRÜNE, PIRATEN Gey, Thomas	FW Franzke, Andreas			
2 845	2 046	1 115	absolut		Riesa, Stadt
47,4	34,1	18,6	%		
765	223	157	absolut		Röderaue
66,8	19,5	13,7	%		
778	121	133	absolut		Schönfeld
75,4	11,7	12,9	%		
449	205	151	absolut		Stauchitz
55,8	25,5	18,8	%		
1 053	371	393	absolut		Strehla, Stadt
58,0	20,4	21,6	%		
307	99	63	absolut		Tauscha
65,5	21,1	13,4	%		
501	213	149	absolut		Thiendorf
58,1	24,7	17,3	%		
3 372	766	775	absolut		Weinböhlen
68,6	15,6	15,8	%		
292	100	98	absolut		Wülknitz
59,6	20,4	20,0	%		
756	410	313	absolut		Zeithain
51,1	27,7	21,2	%		
44 218	16 935	12 325	absolut		Insgesamt
60,2	23,0	16,8	%		

23. Wahlberechtigte, Wahlbeteiligung sowie Verteilung der gültigen Stimmen bei den Landratswahlen am 7. Juni 2015 im Landkreis Mittelsachsen nach Gemeinden

Gemeinde Landkreis		Wahl- berechtigte	Wähler	Stimmen	
				ungültige	gültige
Altmittweida	absolut	1 627	608	13	595
	%	x	37,4	2,1	97,9
Augustusburg, Stadt	absolut	3 950	1 061	32	1 029
	%	x	26,9	3,0	97,0
Bobritzsch-Hilbersdorf	absolut	4 801	1 540	75	1 465
	%	x	32,1	4,9	95,1
Brand-Erbisdorf, Stadt	absolut	8 431	2 048	56	1 992
	%	x	24,3	2,7	97,3
Burgstädt, Stadt	absolut	9 306	2 898	136	2 762
	%	x	31,1	4,7	95,3
Claußnitz	absolut	2 607	1 444	49	1 395
	%	x	55,4	3,4	96,6
Döbeln, Stadt	absolut	18 334	7 432	311	7 121
	%	x	40,5	4,2	95,8
Dorfchemnitz	absolut	1 318	948	63	885
	%	x	71,9	6,6	93,4
Eppendorf	absolut	3 423	2 175	105	2 070
	%	x	63,5	4,8	95,2
Erlau	absolut	2 771	1 151	25	1 126
	%	x	41,5	2,2	97,8
Flöha, Stadt	absolut	9 389	4 706	190	4 516
	%	x	50,1	4,0	96,0
Frankenberg/Sa., Stadt	absolut	12 340	3 211	157	3 054
	%	x	26,0	4,9	95,1
Frauenstein, Stadt	absolut	2 462	1 509	72	1 437
	%	x	61,3	4,8	95,2
Freiberg, Stadt	absolut	33 330	14 891	682	14 209
	%	x	44,7	4,6	95,4
Geringswalde, Stadt	absolut	3 793	1 927	56	1 871
	%	x	50,8	2,9	97,1
Großhartmannsdorf	absolut	2 139	1 428	77	1 351
	%	x	66,8	5,4	94,6
Großschirma, Stadt	absolut	4 716	1 475	50	1 425
	%	x	31,3	3,4	96,6
Großweitzschen	absolut	2 405	739	20	719
	%	x	30,7	2,7	97,3
Hainichen, Stadt	absolut	7 221	1 995	55	1 940
	%	x	27,6	2,8	97,2

Von den gültigen Stimmen entfielen auf ... %				Gemeinde Landkreis
CDU Damm, Matthias		DIE LINKE Tändler-Walenta, Marika		
439		156	absolut	Altmittweida
73,8		26,2	%	
659		370	absolut	Augustusburg, Stadt
64,0		36,0	%	
1 048		417	absolut	Bobritzsch-Hilbersdorf
71,5		28,5	%	
1 227		765	absolut	Brand-Erbisdorf, Stadt
61,6		38,4	%	
1 930		832	absolut	Burgstädt, Stadt
69,9		30,1	%	
1 054		341	absolut	Claußnitz
75,6		24,4	%	
4 265		2 856	absolut	Döbeln, Stadt
59,9		40,1	%	
703		182	absolut	Dorfchemnitz
79,4		20,6	%	
1 495		575	absolut	Eppendorf
72,2		27,8	%	
797		329	absolut	Erlau
70,8		29,2	%	
2 738		1 778	absolut	Flöha, Stadt
60,6		39,4	%	
1 472		1 582	absolut	Frankenberg/Sa., Stadt
48,2		51,8	%	
970		467	absolut	Frauenstein, Stadt
67,5		32,5	%	
8 983		5 226	absolut	Freiberg, Stadt
63,2		36,8	%	
1 383		488	absolut	Geringswalde, Stadt
73,9		26,1	%	
983		368	absolut	Großhartmannsdorf
72,8		27,2	%	
961		464	absolut	Großschirma, Stadt
67,4		32,6	%	
477		242	absolut	Großweitzschen
66,3		33,7	%	
1 244		696	absolut	Hainichen, Stadt
64,1		35,9	%	

Noch: 23. Wahlberechtigte, Wahlbeteiligung sowie Verteilung der gültigen Stimmen bei den Landratswahlen am 7. Juni 2015 im Landkreis Mittelsachsen nach Gemeinden

Gemeinde Landkreis		Wahl- berechtigte	Wähler	Stimmen	
				ungültige	gültige
Halsbrücke	absolut	4 334	1 480	50	1 430
	%	x	34,1	3,4	96,6
Hartha, Stadt	absolut	6 320	3 252	141	3 111
	%	x	51,5	4,3	95,7
Hartmannsdorf	absolut	3 793	1 136	33	1 103
	%	x	29,9	2,9	97,1
Königsfeld	absolut	1 320	445	13	432
	%	x	33,7	2,9	97,1
Königshain-Wiederau	absolut	2 223	1 145	50	1 095
	%	x	51,5	4,4	95,6
Kriebstein	absolut	1 897	1 204	36	1 168
	%	x	63,5	3,0	97,0
Leisnig, Stadt	absolut	7 218	3 939	137	3 802
	%	x	54,6	3,5	96,5
Leubsdorf	absolut	2 860	1 257	62	1 195
	%	x	44,0	4,9	95,1
Lichtenau	absolut	6 128	1 898	31	1 867
	%	x	31,0	1,6	98,4
Lichtenberg/Erzgeb.	absolut	2 252	816	28	788
	%	x	36,2	3,4	96,6
Lunzenau, Stadt	absolut	3 817	1 604	62	1 542
	%	x	42,0	3,9	96,1
Mittweida, Stadt	absolut	12 601	4 719	95	4 624
	%	x	37,4	2,0	98,0
Mochau	absolut	1 931	630	19	611
	%	x	32,6	3,0	97,0
Mühlau	absolut	1 771	1 186	47	1 139
	%	x	67,0	4,0	96,0
Mulda/Sa.	absolut	2 129	718	38	680
	%	x	33,7	5,3	94,7
Neuhausen/Erzgeb.	absolut	2 350	1 087	85	1 002
	%	x	46,3	7,8	92,2
Niederwiesa	absolut	4 133	1 374	35	1 339
	%	x	33,2	2,5	97,5
Oberschöna	absolut	2 791	1 545	74	1 471
	%	x	55,4	4,8	95,2
Oederan, Stadt	absolut	6 936	3 342	115	3 227
	%	x	48,2	3,4	96,6

Von den gültigen Stimmen entfielen auf ... %				Gemeinde Landkreis
CDU Damm, Matthias		DIE LINKE Tändler-Walenta, Marika		
961		469	absolut	Halsbrücke
67,2		32,8	%	
1 938		1 173	absolut	Hartha, Stadt
62,3		37,7	%	
824		279	absolut	Hartmannsdorf
74,7		25,3	%	
290		142	absolut	Königsfeld
67,1		32,9	%	
862		233	absolut	Königshain-Wiederau
78,7		21,3	%	
763		405	absolut	Kriebstein
65,3		34,7	%	
2 268		1 534	absolut	Leisnig, Stadt
59,7		40,3	%	
840		355	absolut	Leubsdorf
70,3		29,7	%	
1 305		562	absolut	Lichtenau
69,9		30,1	%	
546		242	absolut	Lichtenberg/Erzgeb.
69,3		30,7	%	
1 103		439	absolut	Lunzenau, Stadt
71,5		28,5	%	
3 601		1 023	absolut	Mittweida, Stadt
77,9		22,1	%	
394		217	absolut	Mochau
64,5		35,5	%	
781		358	absolut	Mühlau
68,6		31,4	%	
514		166	absolut	Mulda/Sa.
75,6		24,4	%	
694		308	absolut	Neuhausen/Erzgeb.
69,3		30,7	%	
860		479	absolut	Niederwiesa
64,2		35,8	%	
1 039		432	absolut	Oberschöna
70,6		29,4	%	
2 137		1 090	absolut	Oederan, Stadt
66,2		33,8	%	

Noch: 23. Wahlberechtigte, Wahlbeteiligung sowie Verteilung der gültigen Stimmen bei den Landratswahlen am 7. Juni 2015 im Landkreis Mittelsachsen nach Gemeinden

Gemeinde Landkreis		Wahl- berechtigte	Wähler	Stimmen	
				ungültige	gültige
Ostrau	absolut	3 119	862	34	828
	%	x	27,6	3,9	96,1
Penig, Stadt	absolut	7 825	3 978	142	3 836
	%	x	50,8	3,6	96,4
Rechenberg-Bienenmühle	absolut	1 698	1 316	80	1 236
	%	x	77,5	6,1	93,9
Reinsberg	absolut	2 375	1 096	72	1 024
	%	x	46,1	6,6	93,4
Rochlitz, Stadt	absolut	4 934	3 122	137	2 985
	%	x	63,3	4,4	95,6
Rossau	absolut	2 965	1 098	36	1 062
	%	x	37,0	3,3	96,7
Roßwein, Stadt	absolut	6 445	3 057	177	2 880
	%	x	47,4	5,8	94,2
Sayda, Stadt	absolut	1 622	1 033	42	991
	%	x	63,7	4,1	95,9
Seelitz	absolut	1 553	728	28	700
	%	x	46,9	3,8	96,2
Striegistal	absolut	4 001	1 400	30	1 370
	%	x	35,0	2,1	97,9
Taura	absolut	2 071	686	41	645
	%	x	33,1	6,0	94,0
Waldheim, Stadt	absolut	7 688	3 892	137	3 755
	%	x	50,6	3,5	96,5
Wechselburg	absolut	1 602	1 050	21	1 029
	%	x	65,5	2,0	98,0
Weißenborn/Erzgeb.	absolut	2 113	642	23	619
	%	x	30,4	3,6	96,4
Zettlitz	absolut	661	236	4	232
	%	x	35,7	1,7	98,3
Zschaitz-Ottewig	absolut	1 109	534	34	500
	%	x	48,2	6,4	93,6
Insgesamt	absolut	262 948	110 693	4 413	106 280
	%	x	42,1	4,0	96,0

Von den gültigen Stimmen entfielen auf ... %				Gemeinde Landkreis
CDU Damm, Matthias		DIE LINKE Tändler-Walenta, Marika		
515		313	absolut	Ostrau
62,2		37,8	%	
2 661		1 175	absolut	Penig, Stadt
69,4		30,6	%	
909		327	absolut	Rechenberg-Bienenmühle
73,5		26,5	%	
705		319	absolut	Reinsberg
68,8		31,2	%	
1 639		1 346	absolut	Rochlitz, Stadt
54,9		45,1	%	
765		297	absolut	Rossau
72,0		28,0	%	
1 612		1 268	absolut	Roßwein, Stadt
56,0		44,0	%	
703		288	absolut	Sayda, Stadt
70,9		29,1	%	
414		286	absolut	Seelitz
59,1		40,9	%	
983		387	absolut	Striegistal
71,8		28,2	%	
477		168	absolut	Taura
74,0		26,0	%	
2 361		1 394	absolut	Waldheim, Stadt
62,9		37,1	%	
712		317	absolut	Wechselburg
69,2		30,8	%	
418		201	absolut	Weißenborn/Erzgeb.
67,5		32,5	%	
152		80	absolut	Zettlitz
65,5		34,5	%	
297		203	absolut	Zschaitz-Ottewig
59,4		40,6	%	
69 871		36 409	absolut	Insgesamt
65,7		34,3	%	

24. Wahlberechtigte, Wahlbeteiligung sowie Verteilung der gültigen Stimmen bei den Landratswahlen am 7. Juni 2015 im Landkreis Nordsachsen nach Gemeinden

Gemeinde Landkreis		Wahl- berechtigte	Wähler	Stimmen	
				ungültige	gültige
Arzberg	absolut	1 683	374	11	363
	%	x	22,2	2,9	97,1
Bad Düben, Stadt	absolut	6 688	1 655	16	1 639
	%	x	24,7	1,0	99,0
Beilrode	absolut	3 566	881	22	859
	%	x	24,7	2,5	97,5
Belgern-Schildau, Stadt	absolut	6 603	1 439	23	1 416
	%	x	21,8	1,6	98,4
Cavertitz	absolut	1 902	1 223	35	1 188
	%	x	64,3	2,9	97,1
Dahlen, Stadt	absolut	3 688	1 732	70	1 662
	%	x	47,0	4,0	96,0
Delitzsch, Stadt	absolut	21 220	8 053	154	7 899
	%	x	38,0	1,9	98,1
Doberschütz	absolut	3 484	1 337	21	1 316
	%	x	38,4	1,6	98,4
Dommitzsch, Stadt	absolut	2 208	1 255	54	1 201
	%	x	56,8	4,3	95,7
Dreiheide	absolut	1 767	589	7	582
	%	x	33,3	1,2	98,8
Eilenburg, Stadt	absolut	13 010	5 805	160	5 645
	%	x	44,6	2,8	97,2
Elsnig	absolut	1 231	476	14	462
	%	x	38,7	2,9	97,1
Jesewitz	absolut	2 507	983	23	960
	%	x	39,2	2,3	97,7
Krostitz	absolut	3 149	1 581	22	1 559
	%	x	50,2	1,4	98,6
Laußig	absolut	3 239	1 021	17	1 004
	%	x	31,5	1,7	98,3
Liebschützberg	absolut	2 595	881	20	861
	%	x	33,9	2,3	97,7
Löbnitz	absolut	1 746	843	24	819
	%	x	48,3	2,8	97,2
Mockrehna	absolut	4 220	1 152	28	1 124
	%	x	27,3	2,4	97,6
Mügel, Stadt	absolut	5 221	1 181	30	1 151
	%	x	22,6	2,5	97,5

Von den gültigen Stimmen entfielen auf ... %					Gemeinde Landkreis
CDU Emanuel, Kai	SPD Menzel, Lars	DIE LINKE - GRÜNE Hettlich, Peter	FDP Döring, Jörg	AfD Olenizak, Ralph	
159 43,8	73 20,1	86 23,7	12 3,3	33 9,1	absolut % Arzberg
928 56,6	297 18,1	297 18,1	37 2,3	80 4,9	absolut % Bad Düben, Stadt
448 52,2	163 19,0	122 14,2	33 3,8	93 10,8	absolut % Beilrode
742 52,4	261 18,4	220 15,5	48 3,4	145 10,2	absolut % Belgern-Schildau, Stadt
574 48,3	207 17,4	185 15,6	58 4,9	164 13,8	absolut % Cavertitz
760 45,7	320 19,3	311 18,7	82 4,9	189 11,4	absolut % Dahlen, Stadt
4 912 62,2	1 121 14,2	1 137 14,4	265 3,4	464 5,9	absolut % Delitzsch, Stadt
795 60,4	203 15,4	188 14,3	36 2,7	94 7,1	absolut % Doberschütz
542 45,1	257 21,4	191 15,9	76 6,3	135 11,2	absolut % Dommitzsch, Stadt
319 54,8	132 22,7	70 12,0	20 3,4	41 7,0	absolut % Dreiheide
2 823 50,0	1 160 20,5	974 17,3	261 4,6	427 7,6	absolut % Eilenburg, Stadt
230 49,8	91 19,7	66 14,3	28 6,1	47 10,2	absolut % Elsnig
515 53,6	141 14,7	163 17,0	47 4,9	94 9,8	absolut % Jesewitz
856 54,9	199 12,8	185 11,9	227 14,6	92 5,9	absolut % Krostitz
635 63,2	172 17,1	100 10,0	29 2,9	68 6,8	absolut % Laußig
473 54,9	91 10,6	133 15,4	34 3,9	130 15,1	absolut % Liebschützberg
532 65,0	146 17,8	67 8,2	27 3,3	47 5,7	absolut % Löbnitz
641 57,0	185 16,5	148 13,2	56 5,0	94 8,4	absolut % Mockrehna
554 48,1	226 19,6	197 17,1	42 3,6	132 11,5	absolut % Mügeln, Stadt

Noch: 24. Wahlberechtigte, Wahlbeteiligung sowie Verteilung der gültigen Stimmen bei den Landratswahlen am 7. Juni 2015 im Landkreis Nordsachsen nach Gemeinden

Gemeinde Landkreis		Wahl- berechtigte	Wähler	Stimmen	
				ungültige	gültige
Naundorf	absolut	1 990	1 214	49	1 165
	%	x	61,0	4,0	96,0
Oschatz, Stadt	absolut	12 735	3 939	147	3 792
	%	x	30,9	3,7	96,3
Rackwitz	absolut	3 940	2 053	48	2 005
	%	x	52,1	2,3	97,7
Schkeuditz, Stadt	absolut	14 484	2 803	24	2 779
	%	x	19,4	0,9	99,1
Schönwölkau	absolut	2 054	622	8	614
	%	x	30,3	1,3	98,7
Taucha, Stadt	absolut	12 568	5 415	103	5 312
	%	x	43,1	1,9	98,1
Torgau, Stadt	absolut	16 890	4 770	59	4 711
	%	x	28,2	1,2	98,8
Trossin	absolut	1 117	356	11	345
	%	x	31,9	3,1	96,9
Wermsdorf	absolut	4 468	2 546	89	2 457
	%	x	57,0	3,5	96,5
Wiedemar	absolut	4 386	1 126	17	1 109
	%	x	25,7	1,5	98,5
Zscheplin	absolut	2 377	711	8	703
	%	x	29,9	1,1	98,9
Insgesamt	absolut	166 736	58 016	1 314	56 702
	%	x	34,8	2,3	97,7

Von den gültigen Stimmen entfielen auf ... %					Gemeinde Landkreis	
CDU Emanuel, Kai	SPD Menzel, Lars	DIE LINKE - GRÜNE Hettlich, Peter	FDP Döring, Jörg	AfD Olenizak, Ralph		
540 46,4	176 15,1	192 16,5	51 4,4	206 17,7	absolut %	Naundorf
1 549 40,8	612 16,1	1 006 26,5	131 3,5	494 13,0	absolut %	Oschatz, Stadt
991 49,4	421 21,0	246 12,3	128 6,4	219 10,9	absolut %	Rackwitz
1 338 48,1	501 18,0	618 22,2	105 3,8	217 7,8	absolut %	Schkeuditz, Stadt
347 56,5	95 15,5	97 15,8	41 6,7	34 5,5	absolut %	Schönwölkau
2 176 41,0	1 416 26,7	993 18,7	276 5,2	451 8,5	absolut %	Taucha, Stadt
2 562 54,4	909 19,3	810 17,2	122 2,6	308 6,5	absolut %	Torgau, Stadt
161 46,7	72 20,9	54 15,7	14 4,1	44 12,8	absolut %	Trossin
1 084 44,1	397 16,2	516 21,0	100 4,1	360 14,7	absolut %	Wernsdorf
690 62,2	167 15,1	129 11,6	31 2,8	92 8,3	absolut %	Wiedemar
443 63,0	98 13,9	103 14,7	16 2,3	43 6,1	absolut %	Zschemplin
29 319 51,7	10 309 18,2	9 604 16,9	2 433 4,3	5 037 8,9	absolut %	Insgesamt

25. Wahlberechtigte, Wahlbeteiligung sowie Verteilung der gültigen Stimmen bei den Landratswahlen am 7. Juni 2015 im Landkreis Sächsische Schweiz-Osterzgebirge nach Gemeinden

Gemeinde Landkreis		Wahl- berechtigte	Wähler	Stimmen	
				ungültige	gültige
Altenberg, Stadt	absolut	6 843	4 158	100	4 058
	%	x	60,8	2,4	97,6
Bad Gottleuba- Berggießhübel, Stadt	absolut	4 767	1 712	30	1 682
	%	x	35,9	1,8	98,2
Bad Schandau, Stadt	absolut	3 212	2 122	34	2 088
	%	x	66,1	1,6	98,4
Bahretal	absolut	1 817	678	3	675
	%	x	37,3	0,4	99,6
Bannewitz	absolut	8 674	3 178	51	3 127
	%	x	36,6	1,6	98,4
Dippoldiswalde, Stadt	absolut	12 093	4 419	104	4 315
	%	x	36,5	2,4	97,6
Dohma	absolut	1 621	589	5	584
	%	x	36,3	0,8	99,2
Dohna, Stadt	absolut	5 173	2 995	50	2 945
	%	x	57,9	1,7	98,3
Dorfhain	absolut	904	338	12	326
	%	x	37,4	3,6	96,4
Dürrröhrsdorf-Dittersbach	absolut	3 575	2 247	30	2 217
	%	x	62,9	1,3	98,7
Freital, Stadt	absolut	32 812	15 205	373	14 832
	%	x	46,3	2,5	97,5
Glashütte, Stadt	absolut	5 709	2 120	49	2 071
	%	x	37,1	2,3	97,7
Gohrisch	absolut	1 628	615	8	607
	%	x	37,8	1,3	98,7
Hartmannsdorf-Reichenau	absolut	913	703	40	663
	%	x	77,0	5,7	94,3
Heidenau, Stadt	absolut	13 521	4 154	58	4 096
	%	x	30,7	1,4	98,6
Hermsdorf/Erzgeb.	absolut	700	270	6	264
	%	x	38,6	2,2	97,8
Hohnstein, Stadt	absolut	2 848	1 327	36	1 291
	%	x	46,6	2,7	97,3
Klingenberg	absolut	5 727	2 215	72	2 143
	%	x	38,7	3,3	96,7
Königstein/Sächs. Schw., Stadt	absolut	1 775	1 297	24	1 273
	%	x	73,1	1,9	98,1

Von den gültigen Stimmen entfielen auf ... %				absolut %	Gemeinde Landkreis
CDU Geisler, Michael	DIE LINKE, SPD und GRÜNE Richter, Lutz	NPD Rose, Dr. Olaf	EB Chawales Chawales, Nicos		
2 309 56,9	855 21,1	486 12,0	408 10,1	absolut %	Altenberg, Stadt
926 55,1	382 22,7	208 12,4	166 9,9	absolut %	Bad Gottleuba- Berggießhübel, Stadt
1 219 58,4	480 23,0	234 11,2	155 7,4	absolut %	Bad Schandau, Stadt
397 58,8	128 19,0	105 15,6	45 6,7	absolut %	Bahretal
1 624 51,9	857 27,4	322 10,3	324 10,4	absolut %	Bannewitz
2 161 50,1	1 077 25,0	416 9,6	661 15,3	absolut %	Dippoldiswalde, Stadt
316 54,1	123 21,1	80 13,7	65 11,1	absolut %	Dohma
1 813 61,6	613 20,8	296 10,1	223 7,6	absolut %	Dohna, Stadt
181 55,5	82 25,2	26 8,0	37 11,3	absolut %	Dorfhain
1 479 66,7	397 17,9	215 9,7	126 5,7	absolut %	Dürröhrsdorf-Dittersbach
8 072 54,4	3 309 22,3	1 694 11,4	1 757 11,8	absolut %	Freital, Stadt
1 104 53,3	478 23,1	227 11,0	262 12,7	absolut %	Glashütte, Stadt
318 52,4	168 27,7	79 13,0	42 6,9	absolut %	Gohrisch
347 52,3	159 24,0	89 13,4	68 10,3	absolut %	Hartmannsdorf-Reichenau
2 187 53,4	1 112 27,1	485 11,8	312 7,6	absolut %	Heidenau, Stadt
148 56,1	57 21,6	26 9,8	33 12,5	absolut %	Hermisdorf/Erzgeb.
821 63,6	217 16,8	142 11,0	111 8,6	absolut %	Hohnstein, Stadt
1 207 56,3	486 22,7	222 10,4	228 10,6	absolut %	Klingenberg
774 60,8	243 19,1	165 13,0	91 7,1	absolut %	Königstein/Sächs. Schw., Stadt

Noch: 25. Wahlberechtigte, Wahlbeteiligung sowie Verteilung der gültigen Stimmen bei den Landratswahlen am 7. Juni 2015 im Landkreis Sächsische Schweiz-Osterzgebirge nach Gemeinden

Gemeinde Landkreis		Wahl- berechtigte	Wähler	Stimmen	
				ungültige	gültige
Kreischau	absolut	3 712	1 851	58	1 793
	%	x	49,9	3,1	96,9
Liebstadt, Stadt	absolut	1 109	466	8	458
	%	x	42,0	1,7	98,3
Lohmen	absolut	2 607	1 308	23	1 285
	%	x	50,2	1,8	98,2
Müglitztal	absolut	1 620	863	17	846
	%	x	53,3	2,0	98,0
Neustadt i. Sa., Stadt	absolut	10 796	6 138	110	6 028
	%	x	56,9	1,8	98,2
Pirna, Stadt	absolut	32 165	10 916	149	10 767
	%	x	33,9	1,4	98,6
Rabenau, Stadt	absolut	3 645	1 352	20	1 332
	%	x	37,1	1,5	98,5
Rathen, Kurort	absolut	291	201	6	195
	%	x	69,1	3,0	97,0
Rathmannsdorf	absolut	813	468	11	457
	%	x	57,6	2,4	97,6
Reinhardtsdorf-Schöna	absolut	1 196	570	10	560
	%	x	47,7	1,8	98,2
Rosenthal-Bielatal	absolut	1 354	946	18	928
	%	x	69,9	1,9	98,1
Sebnitz, Stadt	absolut	8 388	3 594	80	3 514
	%	x	42,8	2,2	97,8
Stadt Wehlen, Stadt	absolut	1 345	639	10	629
	%	x	47,5	1,6	98,4
Stolpen, Stadt	absolut	4 659	2 082	63	2 019
	%	x	44,7	3,0	97,0
Struppen	absolut	2 101	1 204	20	1 184
	%	x	57,3	1,7	98,3
Tharandt, Stadt	absolut	4 367	1 360	22	1 338
	%	x	31,1	1,6	98,4
Wilsdruff, Stadt	absolut	11 339	4 145	76	4 069
	%	x	36,6	1,8	98,2
Insgesamt	absolut	205 819	88 445	1 786	86 659
	%	x	43,0	2,0	98,0

Von den gültigen Stimmen entfielen auf ... %				Gemeinde Landkreis
CDU Geisler, Michael	DIE LINKE, SPD und GRÜNE Richter, Lutz	NPD Rose, Dr. Olaf	EB Chawales Chawales, Nicos	
974 54,3	464 25,9	221 12,3	134 7,5	absolut % Kreischau
273 59,6	90 19,7	53 11,6	42 9,2	absolut % Liebstadt, Stadt
781 60,8	329 25,6	103 8,0	72 5,6	absolut % Lohmen
486 57,4	182 21,5	99 11,7	79 9,3	absolut % Müglitztal
3 891 64,5	1 176 19,5	526 8,7	435 7,2	absolut % Neustadt i. Sa., Stadt
5 721 53,1	3 177 29,5	1 026 9,5	843 7,8	absolut % Pirna, Stadt
780 58,6	232 17,4	148 11,1	172 12,9	absolut % Rabenau, Stadt
127 65,1	34 17,4	21 10,8	13 6,7	absolut % Rathen, Kurort
266 58,2	83 18,2	59 12,9	49 10,7	absolut % Rathmannsdorf
308 55,0	115 20,5	102 18,2	35 6,3	absolut % Reinhardtsdorf-Schöna
548 59,1	213 23,0	103 11,1	64 6,9	absolut % Rosenthal-Bielatal
2 057 58,5	746 21,2	406 11,6	305 8,7	absolut % Sebnitz, Stadt
362 57,6	142 22,6	68 10,8	57 9,1	absolut % Stadt Wehlen, Stadt
1 319 65,3	321 15,9	201 10,0	178 8,8	absolut % Stolpen, Stadt
787 66,5	243 20,5	99 8,4	55 4,6	absolut % Struppen
627 46,9	380 28,4	131 9,8	200 14,9	absolut % Tharandt, Stadt
2 159 53,1	838 20,6	312 7,7	760 18,7	absolut % Wilsdruff, Stadt
48 869 56,4	19 988 23,1	9 195 10,6	8 607 9,9	absolut % Insgesamt

26. Wahlberechtigte, Wahlbeteiligung sowie Verteilung der gültigen Stimmen bei den Landratswahlen am 7. Juni 2015 im Vogtlandkreis nach Gemeinden

Gemeinde Landkreis		Wahl- berechtigte	Wähler	Stimmen	
				ungültige	gültige
Adorf/Vogtl., Stadt	absolut	4 436	1 416	12	1 404
	%	x	31,9	0,8	99,2
Auerbach/Vogtl., Stadt	absolut	16 147	5 175	167	5 008
	%	x	32,0	3,2	96,8
Bad Brambach	absolut	1 667	577	15	562
	%	x	34,6	2,6	97,4
Bad Elster, Stadt	absolut	3 138	2 025	80	1 945
	%	x	64,5	4,0	96,0
Bergen	absolut	858	545	24	521
	%	x	63,5	4,4	95,6
Bösenbrunn	absolut	989	419	6	413
	%	x	42,4	1,4	98,6
Eichigt	absolut	1 056	305	6	299
	%	x	28,9	2,0	98,0
Ellefeld	absolut	2 268	722	15	707
	%	x	31,8	2,1	97,9
Elsterberg, Stadt	absolut	3 657	2 550	88	2 462
	%	x	69,7	3,5	96,5
Falkenstein/Vogtl., Stadt	absolut	7 178	3 447	69	3 378
	%	x	48,0	2,0	98,0
Grünbach, Höhenluftkurort	absolut	1 522	524	14	510
	%	x	34,4	2,7	97,3
Heinsdorfergrund	absolut	1 752	576	18	558
	%	x	32,9	3,1	96,9
Klingenthal, Stadt	absolut	7 753	2 128	47	2 081
	%	x	27,4	2,2	97,8
Lengenfeld, Stadt	absolut	6 196	1 790	36	1 754
	%	x	28,9	2,0	98,0
Limbach	absolut	1 242	642	23	619
	%	x	51,7	3,6	96,4
Markneukirchen, Stadt	absolut	6 764	3 751	154	3 597
	%	x	55,5	4,1	95,9
Mühlental	absolut	1 180	546	9	537
	%	x	46,3	1,6	98,4
Muldenhammer	absolut	2 752	963	12	951
	%	x	35,0	1,2	98,8
Mylau, Stadt	absolut	2 181	575	5	570
	%	x	26,4	0,9	99,1

Von den gültigen Stimmen entfielen auf ... %					Gemeinde Landkreis
CDU Keil, Rolf	DIE LINKE Schiebold, Michael	EB Gemeinhardt Gemeinhardt, Gunnar			
941 67,0	256 18,2	207 14,7	absolut %		Adorf/Vogtl., Stadt
2 890 57,7	1 207 24,1	911 18,2	absolut %		Auerbach/Vogtl., Stadt
362 64,4	109 19,4	91 16,2	absolut %		Bad Brambach
1 231 63,3	423 21,7	291 15,0	absolut %		Bad Elster, Stadt
281 53,9	106 20,3	134 25,7	absolut %		Bergen
226 54,7	110 26,6	77 18,6	absolut %		Bösenbrunn
184 61,5	50 16,7	65 21,7	absolut %		Eichigt
477 67,5	125 17,7	105 14,9	absolut %		Ellefeld
1 403 57,0	611 24,8	448 18,2	absolut %		Elsterberg, Stadt
2 199 65,1	624 18,5	555 16,4	absolut %		Falkenstein/Vogtl., Stadt
387 75,9	71 13,9	52 10,2	absolut %		Grünbach, Höhenluftkurort
301 53,9	142 25,4	115 20,6	absolut %		Heinsdorfergrund
1 570 75,4	349 16,8	162 7,8	absolut %		Klingenthal, Stadt
984 56,1	434 24,7	336 19,2	absolut %		Lengenfeld, Stadt
347 56,1	135 21,8	137 22,1	absolut %		Limbach
2 547 70,8	522 14,5	528 14,7	absolut %		Markneukirchen, Stadt
403 75,0	57 10,6	77 14,3	absolut %		Mühlental
643 67,6	188 19,8	120 12,6	absolut %		Muldenhammer
264 46,3	169 29,6	137 24,0	absolut %		Mylau, Stadt

Noch: 26. Wahlberechtigte, Wahlbeteiligung sowie Verteilung der gültigen Stimmen bei den Landratswahlen am 7. Juni 2015 im Vogtlandkreis nach Gemeinden

Gemeinde Landkreis		Wahl- berechtigte	Wähler	Stimmen	
				ungültige	gültige
Netzschkau, Stadt	absolut	3 472	1 023	20	1 003
	%	x	29,5	2,0	98,0
Neuensalz	absolut	1 868	1 202	40	1 162
	%	x	64,3	3,3	96,7
Neumark	absolut	2 496	1 687	58	1 629
	%	x	67,6	3,4	96,6
Neustadt/Vogtl.	absolut	857	482	21	461
	%	x	56,2	4,4	95,6
Oelsnitz/Vogtl., Stadt	absolut	9 096	2 389	39	2 350
	%	x	26,3	1,6	98,4
Pausa-Mühltroff, Stadt	absolut	4 465	2 492	97	2 395
	%	x	55,8	3,9	96,1
Plauen, Stadt	absolut	54 016	14 508	196	14 312
	%	x	26,9	1,4	98,6
Pöhl	absolut	2 199	776	10	766
	%	x	35,3	1,3	98,7
Reichenbach im Vogtland, Stadt	absolut	16 210	4 156	74	4 082
	%	x	25,6	1,8	98,2
Reuth	absolut	818	316	5	311
	%	x	38,6	1,6	98,4
Rodewisch, Stadt	absolut	5 567	1 410	23	1 387
	%	x	25,3	1,6	98,4
Rosenbach/Vogtl.	absolut	3 646	1 219	17	1 202
	%	x	33,4	1,4	98,6
Schöneck/Vogtl., Stadt	absolut	2 805	1 298	10	1 288
	%	x	46,3	0,8	99,2
Steinberg	absolut	2 456	1 270	54	1 216
	%	x	51,7	4,3	95,7
Theuma	absolut	882	313	6	307
	%	x	35,5	1,9	98,1
Tirpersdorf	absolut	1 196	483	19	464
	%	x	40,4	3,9	96,1
Treuen, Stadt	absolut	6 840	2 409	83	2 326
	%	x	35,2	3,4	96,6
Triebel/Vogtl.	absolut	1 091	400	6	394
	%	x	36,7	1,5	98,5
Weischlitz	absolut	4 259	1 709	19	1 690
	%	x	40,1	1,1	98,9

Von den gültigen Stimmen entfielen auf ... %				
CDU Keil, Rolf	DIE LINKE Schiebold, Michael	EB Gemeinhardt Gemeinhardt, Gunnar		Gemeinde Landkreis
535 53,3	222 22,1	246 24,5	absolut %	Netzschkau, Stadt
644 55,4	206 17,7	312 26,9	absolut %	Neuensalz
929 57,0	394 24,2	306 18,8	absolut %	Neumark
302 65,5	76 16,5	83 18,0	absolut %	Neustadt/Vogtl.
1 401 59,6	508 21,6	441 18,8	absolut %	Oelsnitz/Vogtl., Stadt
1 534 64,1	429 17,9	432 18,0	absolut %	Pausa-Mühltröf, Stadt
6 023 42,1	3 644 25,5	4 645 32,5	absolut %	Plauen, Stadt
366 47,8	157 20,5	243 31,7	absolut %	Pöhl
2 027 49,7	1 277 31,3	778 19,1	absolut %	Reichenbach im Vogtland, Stadt
158 50,8	31 10,0	122 39,2	absolut %	Reuth
790 57,0	362 26,1	235 16,9	absolut %	Rodewisch, Stadt
530 44,1	244 20,3	428 35,6	absolut %	Rosenbach/Vogtl.
1 071 83,2	118 9,2	99 7,7	absolut %	Schöneck/Vogtl., Stadt
856 70,4	207 17,0	153 12,6	absolut %	Steinberg
158 51,5	64 20,8	85 27,7	absolut %	Theuma
278 59,9	84 18,1	102 22,0	absolut %	Tirpersdorf
1 328 57,1	510 21,9	488 21,0	absolut %	Treuen, Stadt
229 58,1	87 22,1	78 19,8	absolut %	Triebel/Vogtl.
786 46,5	293 17,3	611 36,2	absolut %	Weischlitz

Noch: 26. Wahlberechtigte, Wahlbeteiligung sowie Verteilung der gültigen Stimmen bei den Landratswahlen am 7. Juni 2015 im Vogtlandkreis nach Gemeinden

Gemeinde Landkreis		Wahl- berechtigte	Wähler	Stimmen	
				ungültige	gültige
Werda	absolut	1 282	464	8	456
	%	x	36,2	1,7	98,3
Insgesamt	absolut	198 257	68 682	1 605	67 077
	%	x	34,6	2,3	97,7

Von den gültigen Stimmen entfielen auf ... %				
CDU Keil, Rolf	DIE LINKE Schiebold, Michael	EB Gemeinhardt Gemeinhardt, Gunnar	Gemeinde Landkreis	
333	60	63	absolut	Werda
73,0	13,2	13,8	%	
37 918	14 661	14 498	absolut	Insgesamt
56,5	21,9	21,6	%	

27. Wahlberechtigte, Wahlbeteiligung sowie Verteilung der gültigen Stimmen bei den Landratswahlen am 7. Juni 2015 im Landkreis Zwickau nach Gemeinden

Gemeinde Landkreis		Wahl- berechtigte	Wähler	Stimmen	
				ungültige	gültige
Bernsdorf	absolut	1 874	608	23	585
	%	x	32,4	3,8	96,2
Callenberg	absolut	4 262	1 267	31	1 236
	%	x	29,7	2,4	97,6
Crimmitschau, Stadt	absolut	16 417	3 368	95	3 273
	%	x	20,5	2,8	97,2
Crinitzberg	absolut	1 722	615	22	593
	%	x	35,7	3,6	96,4
Dennheritz	absolut	1 144	410	8	402
	%	x	35,8	2,0	98,0
Fraureuth	absolut	4 469	1 435	33	1 402
	%	x	32,1	2,3	97,7
Gersdorf	absolut	3 545	1 019	15	1 004
	%	x	28,7	1,5	98,5
Glauchau, Stadt	absolut	19 609	6 856	122	6 734
	%	x	35,0	1,8	98,2
Hartenstein, Stadt	absolut	3 904	1 717	80	1 637
	%	x	44,0	4,7	95,3
Hartmannsdorf b. Kirchberg	absolut	1 109	537	18	519
	%	x	48,4	3,4	96,6
Hirschfeld	absolut	1 004	500	23	477
	%	x	49,8	4,6	95,4
Hohenstein-Ernstthal, Stadt	absolut	12 902	2 548	52	2 496
	%	x	19,7	2,0	98,0
Kirchberg, Stadt	absolut	7 162	1 712	50	1 662
	%	x	23,9	2,9	97,1
Langenbernsdorf	absolut	3 029	835	25	810
	%	x	27,6	3,0	97,0
Langenweißbach	absolut	2 149	626	25	601
	%	x	29,1	4,0	96,0
Lichtenstein/Sa., Stadt	absolut	10 228	5 738	176	5 562
	%	x	56,1	3,1	96,9
Lichtentanne	absolut	5 589	1 809	37	1 772
	%	x	32,4	2,0	98,0
Limbach-Oberfrohna, Stadt	absolut	20 229	9 066	258	8 808
	%	x	44,8	2,8	97,2
Meerane, Stadt	absolut	12 947	6 189	196	5 993
	%	x	47,8	3,2	96,8

Von den gültigen Stimmen entfielen auf ... %				Gemeinde Landkreis
CDU Scheurer, Dr. Christoph	DIE LINKE Tröger, Sandro	FDP Klostermann, Dr. Christian		
380 65,0	137 23,4	68 11,6	absolut %	Bernsdorf
869 70,3	274 22,2	93 7,5	absolut %	Callenberg
1 887 57,7	1 024 31,3	362 11,1	absolut %	Crimmitschau, Stadt
425 71,7	116 19,6	52 8,8	absolut %	Crinitzberg
321 79,9	53 13,2	28 7,0	absolut %	Dennheritz
875 62,4	396 28,2	131 9,3	absolut %	Fraureuth
673 67,0	272 27,1	59 5,9	absolut %	Gersdorf
4 918 73,0	1 289 19,1	527 7,8	absolut %	Glauchau, Stadt
1 172 71,6	304 18,6	161 9,8	absolut %	Hartenstein, Stadt
376 72,4	104 20,0	39 7,5	absolut %	Hartmannsdorf b. Kirchberg
306 64,2	116 24,3	55 11,5	absolut %	Hirschfeld
1 542 61,8	770 30,8	184 7,4	absolut %	Hohenstein-Ernstthal, Stadt
985 59,3	499 30,0	178 10,7	absolut %	Kirchberg, Stadt
543 67,0	204 25,2	63 7,8	absolut %	Langenbernsdorf
323 53,7	216 35,9	62 10,3	absolut %	Langenweißbach
3 410 61,3	1 495 26,9	657 11,8	absolut %	Lichtenstein/Sa., Stadt
1 061 59,9	510 28,8	201 11,3	absolut %	Lichtentanne
5 621 63,8	2 278 25,9	909 10,3	absolut %	Limbach-Oberfrohna, Stadt
3 948 65,9	1 332 22,2	713 11,9	absolut %	Meerane, Stadt

Noch: 27. Wahlberechtigte, Wahlbeteiligung sowie Verteilung der gültigen Stimmen bei den Landratswahlen am 7. Juni 2015 im Landkreis Zwickau nach Gemeinden

Gemeinde Landkreis		Wahl- berechtigte	Wähler	Stimmen	
				ungültige	gültige
Mülsen	absolut	9 867	2 881	88	2 793
	%	x	29,2	3,1	96,9
Neukirchen/Pleiße	absolut	3 408	1 134	26	1 108
	%	x	33,3	2,3	97,7
Niederfrohna	absolut	1 899	1 131	41	1 090
	%	x	59,6	3,6	96,4
Oberlungwitz, Stadt	absolut	5 115	2 933	140	2 793
	%	x	57,3	4,8	95,2
Oberwiera	absolut	882	317	5	312
	%	x	35,9	1,6	98,4
Reinsdorf	absolut	6 487	1 817	59	1 758
	%	x	28,0	3,2	96,8
Remse	absolut	1 424	420	9	411
	%	x	29,5	2,1	97,9
Schönberg	absolut	759	452	6	446
	%	x	59,6	1,3	98,7
St. Egidien	absolut	2 774	782	25	757
	%	x	28,2	3,2	96,8
Waldenburg, Stadt	absolut	3 466	1 406	56	1 350
	%	x	40,6	4,0	96,0
Werdau, Stadt	absolut	17 799	3 859	122	3 737
	%	x	21,7	3,2	96,8
Wildenfels, Stadt	absolut	3 183	945	47	898
	%	x	29,7	5,0	95,0
Wilkau-Haßlau, Stadt	absolut	8 844	1 998	60	1 938
	%	x	22,6	3,0	97,0
Zwickau, Stadt	absolut	77 117	29 586	1 227	28 359
	%	x	38,4	4,1	95,9
Insgesamt	absolut	276 318	96 516	3 200	93 316
	%	x	34,9	3,3	96,7

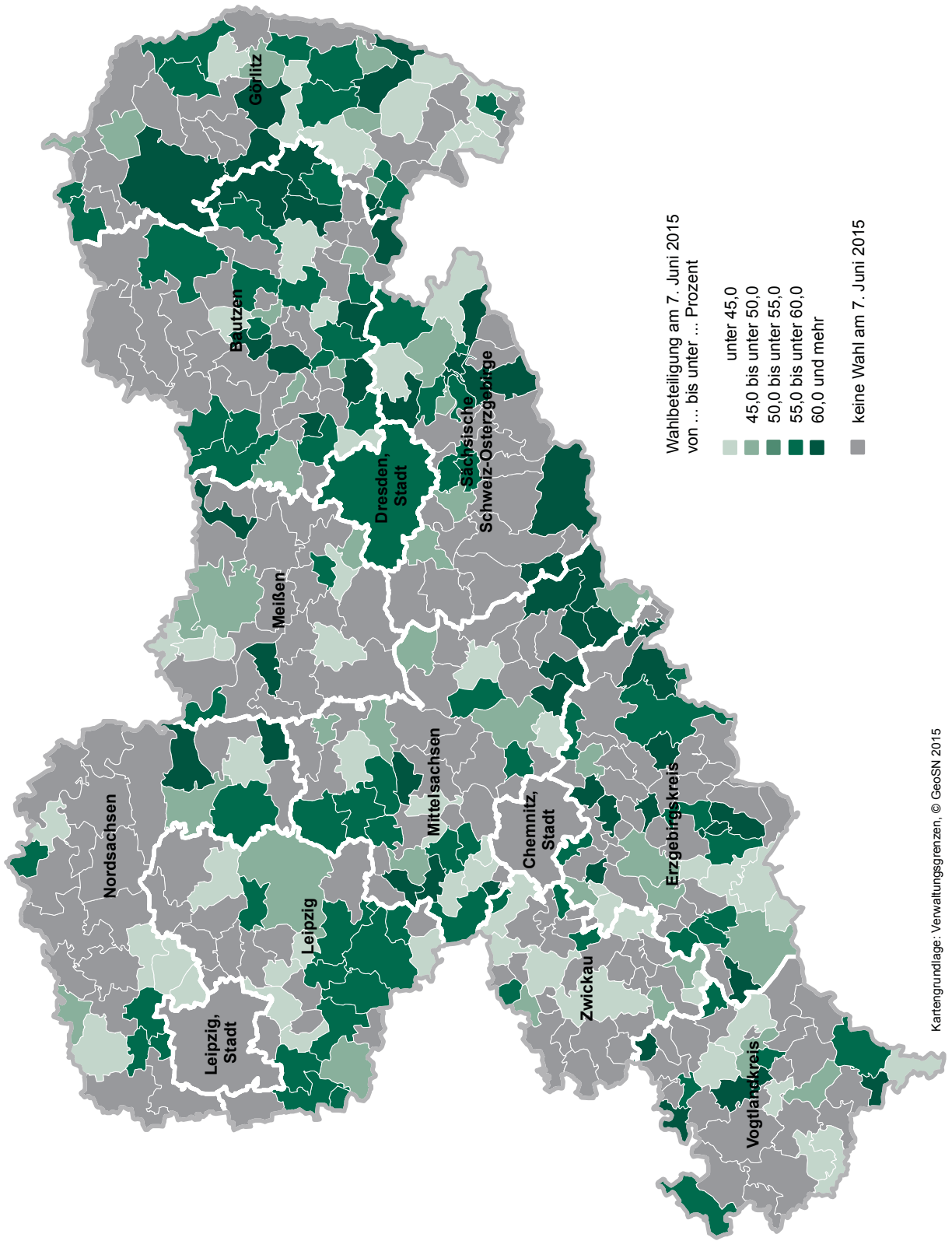
Von den gültigen Stimmen entfielen auf ... %			Gemeinde Landkreis
CDU Scheurer, Dr. Christoph	DIE LINKE Tröger, Sandro	FDP Klostermann, Dr. Christian	
1 739 62,3	722 25,9	332 11,9	absolut % Mülsen
715 64,5	293 26,4	100 9,0	absolut % Neukirchen/Pleiße
753 69,1	231 21,2	106 9,7	absolut % Niederfrohna
1 556 55,7	598 21,4	639 22,9	absolut % Oberlungwitz, Stadt
227 72,8	54 17,3	31 9,9	absolut % Oberwiera
1 130 64,3	459 26,1	169 9,6	absolut % Reinsdorf
303 73,7	78 19,0	30 7,3	absolut % Remse
338 75,8	66 14,8	42 9,4	absolut % Schönberg
446 58,9	198 26,2	113 14,9	absolut % St. Egidien
938 69,5	315 23,3	97 7,2	absolut % Waldenburg, Stadt
1 905 51,0	1 306 34,9	526 14,1	absolut % Werdau, Stadt
556 61,9	250 27,8	92 10,2	absolut % Wildenfels, Stadt
1 096 56,6	623 32,1	219 11,3	absolut % Wilkau-Haßlau, Stadt
15 368 54,2	9 523 33,6	3 468 12,2	absolut % Zwickau, Stadt
56 705 60,8	26 105 28,0	10 506 11,3	absolut % Insgesamt

28. Gemeinden mit der höchsten und der niedrigsten Wahlbeteiligung bei den Landratswahlen am 7. Juni 2015 im Freistaat Sachsen

Gemeinde	Landkreis	Wahlbeteiligung in %	Einwohner am 30.09.2014
höchste Wahlbeteiligung			
Rechenberg-Bienenmühle	Mittelsachsen	77,5	2 006
Hartmannsdorf-Reichenau	Sächsische Schweiz-Osterzgebirge	77,0	1 085
Crottendorf	Erzgebirgskreis	73,2	4 136
Königstein/Sächs. Schw., Stadt	Sächsische Schweiz-Osterzgebirge	73,1	2 190
Hohendubrau	Görlitz	72,5	1 968
Nebelschütz	Bautzen	72,3	1 200
Dorfchemnitz	Mittelsachsen	71,9	1 598
Rosenthal-Bielatal	Sächsische Schweiz-Osterzgebirge	69,9	1 676
Elsterberg, Stadt	Vogtlandkreis	69,7	4 238
Großrückerswalde	Erzgebirgskreis	69,3	3 508
Rathen, Kurort	Sächsische Schweiz-Osterzgebirge	69,1	353
Schönfeld	Meißen	68,9	1 890
Kubschütz	Bautzen	68,6	2 597
Neumark	Vogtlandkreis	67,6	2 965
Mühlau	Mittelsachsen	67,0	2 133
Großhartmannsdorf	Mittelsachsen	66,8	2 550
Hirschstein	Meißen	66,8	2 086
Gelenau/Erzgeb.	Erzgebirgskreis	66,5	4 286
Bad Schandau, Stadt	Sächsische Schweiz-Osterzgebirge	66,1	3 768
Lichtenberg	Bautzen	65,9	1 622
niedrigste Wahlbeteiligung			
Markranstädt, Stadt	Leipzig	18,6	14 881
Lauta, Stadt	Bautzen	19,2	8 688
Schkeuditz, Stadt	Nordsachsen	19,4	17 161
Weißwasser/O.L., Stadt	Görlitz	19,6	17 071
Hohenstein-Ernstthal, Stadt	Zwickau	19,7	14 986
Königswartha	Bautzen	20,1	3 565
Crimmitschau, Stadt	Zwickau	20,5	19 197
Brandis, Stadt	Leipzig	21,6	9 385
Werdau, Stadt	Zwickau	21,7	20 998
Hoyerswerda, Stadt	Bautzen	21,8	33 978
Belgern-Schildau, Stadt	Nordsachsen	21,8	7 892
Arzberg	Nordsachsen	22,2	1 982
Wilkau-Haßlau, Stadt	Zwickau	22,6	10 203
Mügelin, Stadt	Nordsachsen	22,6	6 134
Riesa, Stadt	Meißen	22,9	31 049
Görlitz, Stadt	Görlitz	23,0	54 043
Kirchberg, Stadt	Zwickau	23,9	8 430
Borsdorf	Leipzig	24,0	8 277
Seiffhennersdorf, Stadt	Görlitz	24,0	3 829
Naunhof, Stadt	Leipzig	24,1	8 551

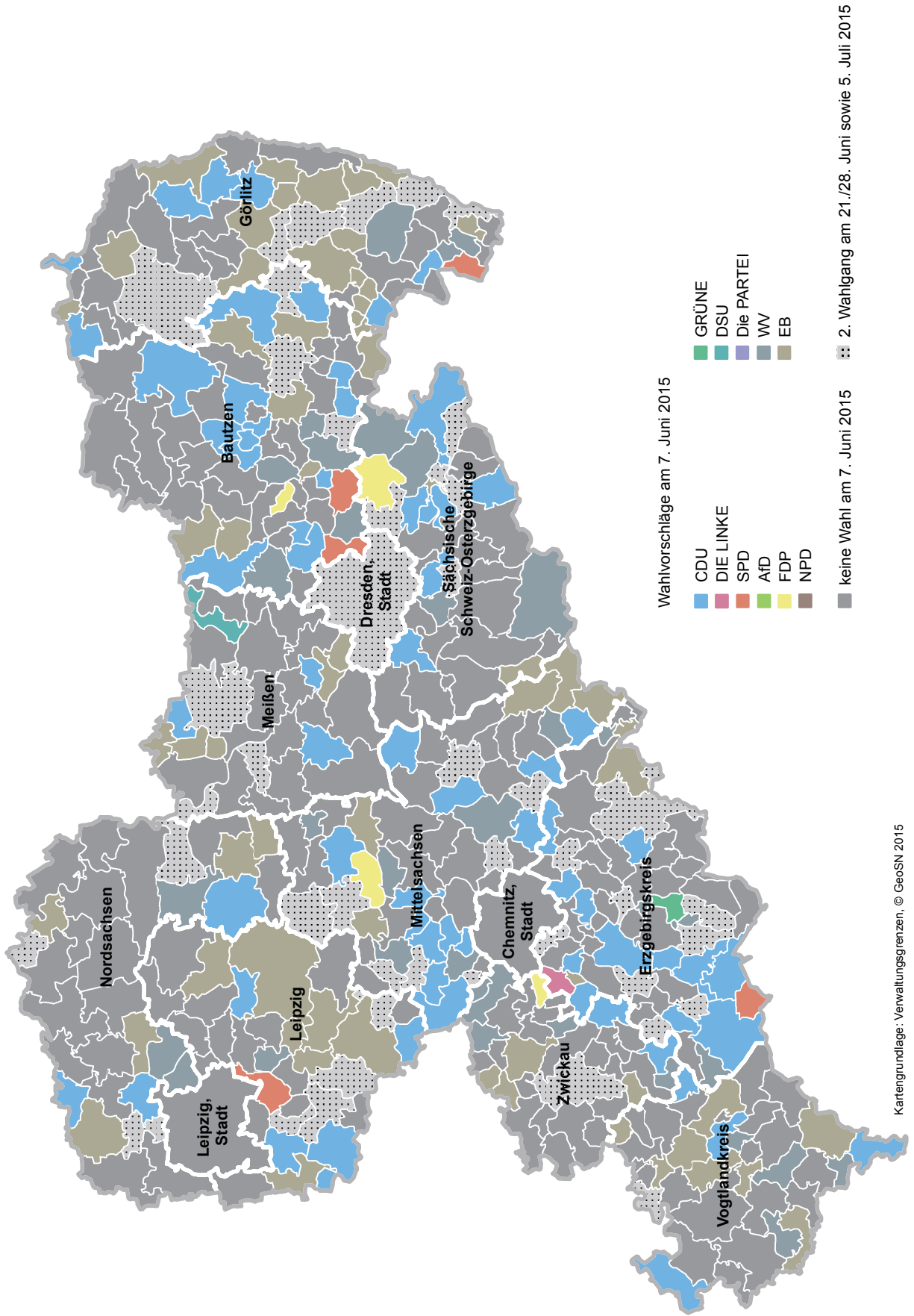
1) Bei gleicher Wahlbeteiligung sind die Gemeinden entsprechend den Einwohnerzahlen absteigend dargestellt.

Abb. 2 Wahlbeteiligung bei den Bürgermeisterwahlen am 7. Juni 2015 im Freistaat Sachsen



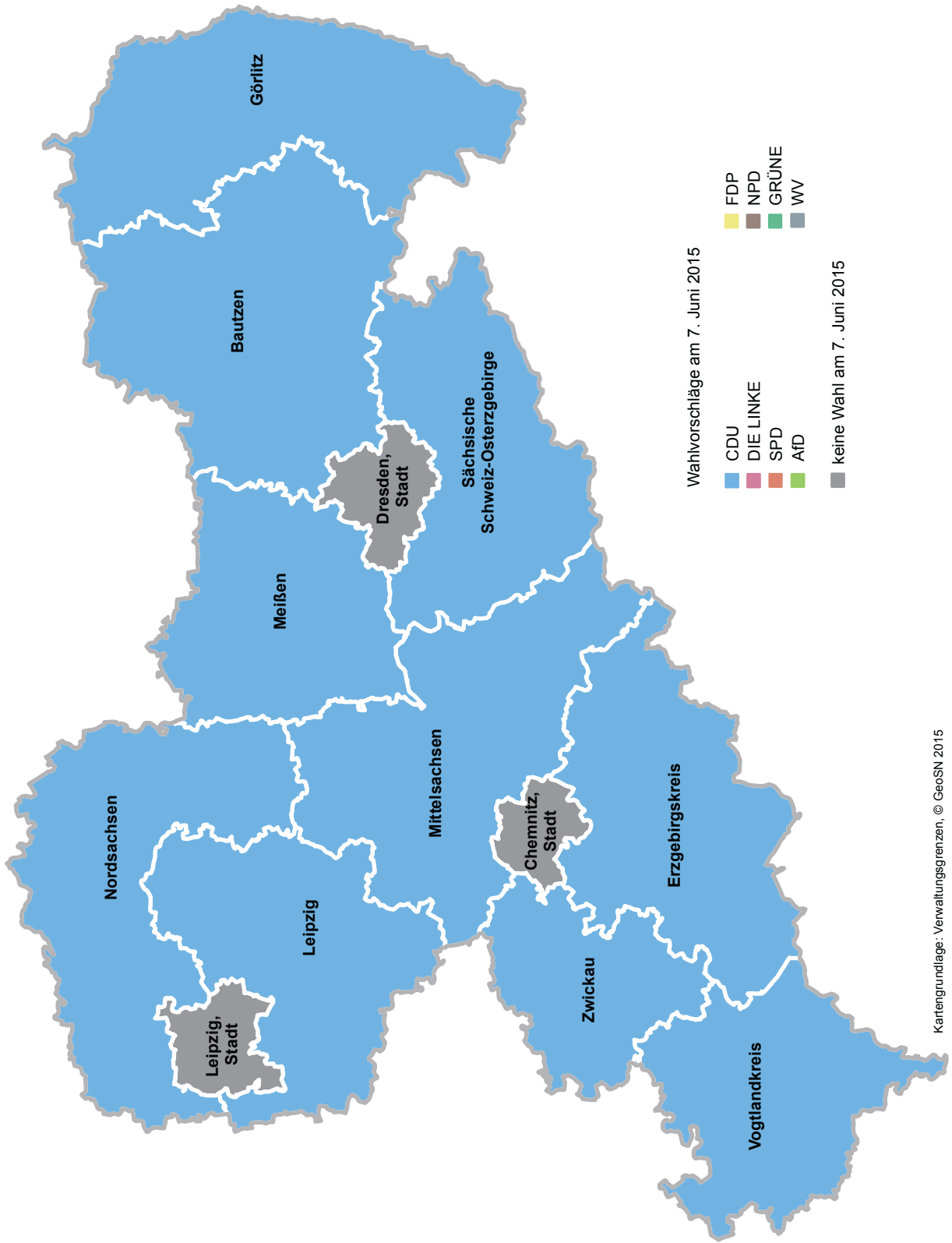
Kartengrundlage: Verwaltungsgrenzen, © GeoSN 2015

Abb. 3 Wahlausgang bei den Bürgermeisterwahlen am 7. Juni 2015 im Freistaat Sachsen



Kartengrundlage: Verwaltungsgrenzen, © GeoSN 2015

Abb. 4 Wahlausgang bei den Landratswahlen am 7. Juni 2015 im Freistaat Sachsen



**Wahlvorschläge der Wählervereinigungen und gemeinsame Wahlvorschläge bei den
Bürgermeisterwahlen am 7. Juni 2015 nach Landkreisen und Gemeinden**

Gebiet	Bezeichnung	Kurzname/ Kennwort/ Präsentationskürzel
Kreisfreie Städte		
Dresden, Stadt	Gemeinsam für Dresden Unabhängige Bürger für Dresden e. V.	WV Gemeinsam für Dresden WV Unabhängige Bürger f. Dresden
Gemeinden des Landkreises Bautzen		
Arnsdorf	Bürgerforum e. V.	Bürgerforum e. V.
Bautzen, Stadt	Bürger Bündnis Bautzen e. V. (BBBz), DIE LINKE, Sozialdemokratische Partei Deutschlands (SPD)	BBBz, DIE LINKE, SPD
Bischofswerda, Stadt	Gemeinsamer Wahlvorschlag BfB-Die LINKE-SPD Gemeinsamer Wahlvorschlag Bündnis90/Die Grünen, CDU, FDP	BfB-Die LINKE-SPD Bündnis90/Die Grünen, CDU, FDP
Demitz-Thumitz	Wählervereinigung Demitz-Pohla-Rothnaußlitz	DePoRo
Elstra, Stadt	Bürgerbewegung Runder Tisch Elstra	Runder Tisch
Göda	Freie Wähler Göda	FW
Großdubrau	Unabhängige Wählervereinigung	UWV
Königsbrück, Stadt	Freie Wähler Königsbrück	FWK
Laußnitz	Freie Wähler Laußnitz	FWL
Lohsa	Wählervereinigung für die Einheitsgemeinde Lohsa	WV Einheitsgemeinde Lohsa
Nebelschütz	Bürgerinitiative / Wobydlerska iniciatiwa	Bürgerinitiative
Neschwitz	Handwerk und Gewerbe	Handwerk und Gewerbe
Neukirch/Lausitz	Freie Wähler Neukirch	Freie Wähler Neukirch
Räckelwitz	Swobodne serbske wolerske zjednoćenstwo / Freie sorbische Wählervereinigung	FrsorbWV
Schmölln-Putzkau	Gemeinsamer Wahlvorschlag von Bürgerbewegung und Freie Wähler Tröbigau, Putzkau, Schmölln WV Heimatfreunde	GWV BB und FW Ziesche WV Heimatfreunde
Weißenberg, Stadt	Wählervereinigung Weißenberg	WV
Gemeinden des Erzgebirgskreises		
Crottendorf	Freie Wähler Bürgerforum e. V.	FWBF
Ehrenfriedersdorf, Stadt	Freie Wähler Bürgerforum e. V.	FWBF
Großrückerswalde	Unabhängige Loyale Wählervereinigung Großrückerswalde	Unabhängige Loyale WV
Grünhainichen	Wählervereinigung Kultur und Sport	WV Kultur und Sport

Noch: Wahlvorschläge der Wählervereinigungen und gemeinsame Wahlvorschläge bei den
Bürgermeisterwahlen am 7. Juni 2015 nach Landkreisen und Gemeinden

Gebiet	Bezeichnung	Kurzname/ Kennwort/ Präsentationskürzel
Noch: Gemeinden des Erzgebirgskreises		
Heidersdorf	Parteilose Bürgerinitiative Heidersdorf e. V.	PBI
Lößnitz, Stadt	Förderverein Kindergarten, Schule, Hort Affalter e. V.	Förderverein
Neukirchen/Erzgeb.	Freie Wähler Neukirchen/Adorf	FWNA
Raschau-Markersbach	Bürgergemeinschaft Raschau-Markersbach Freie Wählergemeinschaft Raschau-Markersbach	BG RM FWG Ra-Ma
Scheibenberg, Stadt	Freie Wähler Bürgerforum e. V.	BF
Schneeberg, Stadt	Freie Wählervereinigung/Bürgerinitiative Kommunalabgaben Schneeberg	FWV/BIKA
Schönheide	Unabhängige Wählergemeinschaft (UWG) Schönheide e. V.	UWG
Tannenberg	Freie Wähler Bürgerforum e. V. (FWBF)	FWBF
Zschopau, Stadt	Bund Freier Wähler	BFW
Gemeinden des Landkreises Görlitz		
Bernstadt a. d. Eigen, Stadt	Freie Wählergemeinschaft Bernstadt Kemnitzer Liste	FWG KL
Bertsdorf-Hörnitz	Freie Wähler Bertsdorf-Hörnitz	FW-BH
Boxberg/O.L.	Wählervereinigung Boxberg/O.L.	WV Boxberg/O.L.
Hähnichen	Wählervereinigung Quolsdorf	WVQ
Hainewalde	Bürgerkomitee	BK
Herrnhut, Stadt	Herrnhuter Liste e. V.	HL
Markersdorf	Wählervereinigung Pro Markersdorf	Pro Markersdorf
Neusalza-Spremberg, Stadt	Freie Wählergemeinschaft	FW
Olbersdorf	CDU/UBL	CDU/UBL
Ostritz, Stadt	Nichtorganisierte Wählervereinigung Siedlung	NWS
Reichenbach/O.L., Stadt	Unabhängige Wählergemeinschaft "Freie Wähler" Sohland a. R. Wählergemeinschaft Reichenbach und Umland (WRU)	Freie Wähler Sohland a. R. WRU
Zittau, Stadt	Zittau kann mehr e. V.	ZKM
Gemeinden des Landkreises Leipzig		
Belgershain	Freie Wählervereinigung	FW

Noch: Wahlvorschläge der Wählervereinigungen und gemeinsame Wahlvorschläge bei den
Bürgermeisterwahlen am 7. Juni 2015 nach Landkreisen und Gemeinden

Gebiet	Bezeichnung	Kurzname/ Kennwort/ Präsentationskürzel
Noch: Gemeinden des Landkreises Leipzig		
Borna, Stadt	Bürger für Borna / Christlich Demokratische Union / freie_wähler borna	BFB/CDU/FW
Geithain, Stadt	Unabhängige Wählergemeinschaft Geithain	UWG Geithain
Neukieritzsch	Bürger für Deutzen	BFD
Gemeinden des Landkreises Meißen		
Hirschstein	Für eine starke Gemeinde Hirschstein	Für eine starke Gmd. Hirschstein
Radebeul, Stadt	Mit neuer Energie für Radebeul!	Mit neuer Energie für Radebeul!
Schönfeld	Bürgerinitiative "Für unsere Gemeinde"	BI
Strehla, Stadt	Freie Wählergemeinschaft Strehla	FWG
Weinböhla	Bürgerinitiative Weinböhla e. V. Schirmer	BIW e. V. Schirmer
Gemeinden des Landkreises Mittelsachsen		
Burgstädt, Stadt	Freie Wählergemeinschaft Burgstädt e. V.	FWB
Dorfchemnitz	Freie Wählervereinigung	FWV
Frauenstein, Stadt	Allgemeine Freie Wählergemeinschaft	AFWG
Großhartmannsdorf	Freie Wählervereinigung	Freie Wählervereinigung
Hartha, Stadt	Freie Wählergemeinschaft Hartha e. V.	FWH
Kriebstein	Freie Wählervereinigung Kriebstein	FWK
Leisnig, Stadt	Wählervereinigung + Die Linke + SPD	Wählerver. + Die Linke + SPD
Mühlau	Bürgerinitiative Mühlau Alternative für Mühlau	Bürgerinitiative Mühlau AfM
Oederan, Stadt	Freie Wählergemeinschaft Oederan mit Ortsteilen e. V.	Freie Wähler
Sayda, Stadt	Wählervereinigung "Wir für Sayda"	WV "WfS"
Seelitz	Bürgerbewegung Ev.-Luth. Kirchgemeinde Seelitz	BB Kirche
Waldheim, Stadt	Die Linke / Sozialdemokratische Partei Deutschlands	Die Linke / SPD
Wechselburg	Freie Wählergemeinschaft Wechselburg und Umgebung e. V.	FWG
Zschaitz-Ottewig	Wählervereinigung Freie Wähler	Freie Wähler

Noch: Wahlvorschläge der Wählervereinigungen und gemeinsame Wahlvorschläge bei den
Bürgermeisterwahlen am 7. Juni 2015 nach Landkreisen und Gemeinden

Gebiet	Bezeichnung	Kurzname/ Kennwort/ Präsentationskürzel
Gemeinden des Landkreises Nordsachsen		
Dahlen, Stadt	Wählergemeinschaft Heidestadt Dahlen	WHD
Delitzsch, Stadt	Freie Wählergemeinschaft Delitzsch e. V.	FWG
Jesewitz	Wählervereinigung Liemehna	WV Liemehna
Rackwitz	Unabhängige Wählervereinigung Rackwitz Die Rackwitzer Bürgerschaft	UWR Die Rackwitzer Bürgerschaft
Taucha, Stadt	Sozialdemokratische Partei Deutschlands, DIE LINKE, Freie Demokratische Partei, BÜNDNIS 90/DIE GRÜNEN	SPD, DIE LINKE, FDP, GRÜNE
Gemeinden des Landkreises Sächsische Schweiz-Osterzgebirge		
Altenberg, Stadt	Freie Wählervereinigung Altenberg	FWA
Bad Schandau, Stadt	Wählervereinigung Tourismus	WV Tourismus
Dohna, Stadt	Freie Wähler Dohna	FW
Dürrröhrsdorf-Dittersbach	Wählervereinigung Unabhängige Bürger Dürrröhrsdorf-Dittersbach	UB
Freital, Stadt	Bürger für Freital	Bürger für Freital
Hohnstein, Stadt	Unabhängige Wählervereinigung und Sozialdemokratische Partei Deutschlands	UWV und SPD
Königstein/Sächs. Schw., Stadt	Bürgergemeinschaft lebenswerteres Königstein	BLK
Kreischa	Freie Bürgervertretung Kreischa e. V.	FBK
Müglitztal	Heimatverein Maxen e. V.	Heimatverein Maxen e. V.
Neustadt i. Sa., Stadt	Freie Wählervereinigung "Neustädter für Neustadt"	NfN
Rosenthal-Bielatal	Freie Wähler Rosenthal-Bielatal	FW
Struppen	Bürger für Struppen	BfS
Gemeinden des Vogtlandkreises		
Bad Elster, Stadt	Freie Wähler Bad Elster e. V. FW Unabhängige Bürgerschaft e. V. UB	WV (FW) WV (UB)
Bösenbrunn	Action gemeinsame Liste Bösenbrunn	AgLB
Elsterberg, Stadt	Alternative Heimatliste	AHL
Falkenstein/Vogtl., Stadt	Bürger für Falkenstein	BfF
Markneukirchen, Stadt	Freie Wähler Markneukirchen/Erlbach e. V.	FW

Noch: Wahlvorschläge der Wählervereinigungen und gemeinsame Wahlvorschläge bei den
Bürgermeisterwahlen am 7. Juni 2015 nach Landkreisen und Gemeinden

Gebiet	Bezeichnung	Kurzname/ Kennwort/ Präsentationskürzel
Noch: Gemeinden des Vogtlandkreises		
Mühlental	Mühlentalfreunde, Mtf	Mtf
Neustadt/Vogtl.	Wählervereinigung Neustadt	Wählervereinigung Neustadt
Gemeinden des Landkreises Zwickau		
Crinitzberg	BÜKO Freie Wähler Crinitzberg	BÜKO Freie Wähler Crinitzberg
Lichtenstein/Sa., Stadt	Freie Wähler Lichtenstein e. V.	FWL e. V.
Limbach-Oberfrohna, Stadt	Freie Wähler Limbach-Oberfrohna e. V.	FW LO
Meerane, Stadt	FREIE WÄHLERVEREINIGUNG (FWV) Ortsverband Meerane e. V.	FWV
Niederfrohna	Freie Wählervereinigung Niederfrohna	FW Niederfrohna
Waldenburg, Stadt	Freie Wähler	FW
Zwickau, Stadt	Freie Wähler Zwickau e. V.	Freie Wähler

**Wahlvorschläge der Wählervereinigungen bei den Landratswahlen am 7. Juni 2015
nach Landkreisen**

Gebiet	Bezeichnung	Kurzname/ Kennwort/ Präsentationskürzel
Meißen	Sozialdemokratische Partei Deutschlands, DIE LINKE, Bündnis 90/Die Grünen, Piratenpartei Deutschlands Freie Wähler Kreisverband Meißen e. V.	SPD, DIE LINKE, GRÜNE, PIRATEN FW
Nordsachsen	DIE LINKE - BÜNDNIS 90/DIE GRÜNEN	DIE LINKE - GRÜNE
Sächsische Schweiz-Osterzgebirge	DIE LINKE, Sozialdemokratische Partei Deutschlands und BÜNDNIS 90/DIE GRÜNEN	DIE LINKE, SPD und GRÜNE

Herausgeber:

Statistisches Landesamt des Freistaates Sachsen

Redaktion:

Statistisches Landesamt des Freistaates Sachsen

Gestaltung und Satz:

Statistisches Landesamt des Freistaates Sachsen

Redaktionsschluss:

Juni 2015

Bezug:

Statistisches Landesamt des Freistaates Sachsen

Hausanschrift: Macherstraße 63, 01917 Kamenz

Telefon: +49 3578 33-1423

Telefax: +49 3578 33-551499

E-Mail: vertrieb@statistik.sachsen.de

www.statistik.sachsen.de

Verteilerhinweis

Diese Informationsschrift wird von der Sächsischen Staatsregierung im Rahmen ihrer verfassungsmäßigen Verpflichtung zur Information der Öffentlichkeit herausgegeben. Sie darf weder von politischen Parteien noch von deren Kandidaten oder Helfern zum Zwecke der Wahlwerbung verwendet werden. Dies gilt für alle Wahlen.

Missbräuchlich ist insbesondere die Verteilung auf Wahlveranstaltungen, an Informationsständen der Parteien sowie das Einlegen, Aufdrucken oder Aufkleben parteipolitischer Informationen oder Werbemittel.

Untersagt ist auch die Weitergabe an Dritte zur Verwendung bei der Wahlwerbung.

Copyright

Statistisches Landesamt des Freistaates Sachsen, Kamenz, 2015

Vervielfältigung und Verbreitung, auch auszugsweise, mit Quellenangabe gestattet.

ISSN 2195-304X