



# Statistischer Bericht



## Studierende an den Hochschulen im Freistaat Sachsen

2009

B III 1 – j/09

# Zeichenerklärung

- Nichts vorhanden (genau Null)
- 0 weniger als die Hälfte von 1 in der letzten besetzten Stelle, jedoch mehr als nichts
- ... Angabe fällt später an
- / Zahlenwert nicht sicher genug
- . Zahlenwert unbekannt oder geheim zu halten
- x Tabellenfach gesperrt, weil Aussage nicht sinnvoll
- () Aussagewert ist eingeschränkt
- p vorläufige Zahl
- r berichtigte Zahl
- s geschätzte Zahl

## Inhalt

	<b>Seite</b>
Vorbemerkungen	3
Erläuterungen	3
Ergebnisdarstellung	4
<b>Tabellen</b>	
1. Studienanfänger und Studenten im 1. Fachsemester in den Jahren 1993 bis 2009 nach Hochschulen	7
2. Studienanfänger und Studenten im 1. Fachsemester im Jahr 2009 nach Hochschulen	18
2.1 Studienanfänger und Studenten im 1. Fachsemester im Sommersemester 2009 nach Hochschulen	20
3. Studienanfänger und Studenten im 1. Fachsemester im Jahr 2009 nach angestrebten Abschlüssen und Fächergruppen	22
3.1 Studienanfänger und Studenten im 1. Fachsemester im Sommersemester 2009 nach angestrebten Abschlüssen und Fächergruppen	28
4. Studienanfänger im Jahr 2009 nach Hochschulen und dem Land des Erwerbs der Hochschulzugangsberechtigung	32
4.1 Studienanfänger im Sommersemester 2009 nach Hochschulen und dem Land des Erwerbs der Hochschulzugangsberechtigung	38
5. Ausländische Studienanfänger, Studenten und Kollegiaten im Jahr 2009 nach Herkunftsland	42
6. Studenten in den Wintersemestern 1992/93 bis 2009/10 nach Hochschulen	45
7. Studenten, Studienanfänger und Studenten im 1. Fachsemester im Wintersemester 2009/10 nach Hochschulen	56
8. Studenten, Studienanfänger und Studenten im 1. Fachsemester im Wintersemester 2009/10 nach Fächergruppen und angestrebten Abschlüssen	59
9. Studenten im Wintersemester 2009/10 nach Fächergruppen sowie Fach- und Hochschulsemestern und Hochschularten	65
10. Studenten im Wintersemester 2009/10 inner- bzw. außerhalb der Regelstudienzeit nach Hochschulen und Fächergruppen	69
11. Studenten im Wintersemester 2009/10 inner- bzw. außerhalb der Regelstudienzeit nach Hochschulen und angestrebtem Abschluss	73
12. Studenten und Studienanfänger im Wintersemester 2009/10 nach Fächergruppen und bundeseinheitlichen Studienfächern	78
12.1 Studenten und Studienanfänger an Universitäten im Wintersemester 2009/10 nach Fächergruppen und bundeseinheitlichen Studienfächern	83
12.2 Studenten und Studienanfänger an Kunsthochschulen im Wintersemester 2009/10 nach Fächergruppen und bundeseinheitlichen Studienfächern	90

	<b>Seite</b>
12.3 Studenten und Studienanfänger an Fachhochschulen und Verwaltungsfachhochschulen im Wintersemester 2009/10 nach Fächergruppen und bundeseinheitlichen Studienfächern	92
13. Studenten und Studienanfänger im Wintersemester 2009/10 nach Hochschulen, Fakultäten und landesinternen Studienfächern	98
14. Studenten im Wintersemester 2009/10 nach Hochschularten und Alter	117
15. Studenten im Wintersemester 2009/10 nach Hochschulen und dem Land des Erwerbs der Hochschulzugangsberechtigung	120
 <b>Abbildungen</b>	
Abb. 1 Studienanfänger, Studenten im 1. Fachsemester und ausländische Studenten 1993 bis 2009	126
Abb. 2 Studenten im Wintersemester 2009/10 nach Hochschularten	126
Abb. 3 Studenten im Wintersemester 2009/10 nach Fächergruppen	126
Abb. 4 Studenten in den am stärksten besetzten Studienfächern im Wintersemester 2009/10	127
 <b>Anhang</b>	
Übersicht der Hochschulen in Sachsen	128
Übersicht der Prüfungsgruppen und zugeordnete Prüfungsabschlüsse	129

## Vorbemerkungen

Im vorliegenden statistischen Bericht sind die Ergebnisse der sowohl im Wintersemester 2009/10 durchgeführten Befragung aller Hochschulen im Freistaat Sachsen über die dort eingeschriebenen Studenten als auch die Ergebnisse der Erhebung der Studienanfänger und Studenten im 1. Fachsemester des Sommersemesters 2009 enthalten. In die Jahreszahl der Studenten im ersten Hochschul- oder ersten Fachsemester gehen alle Studenten ein, die im Sommer- oder nachfolgenden Wintersemester an einer Hochschule in Sachsen ihr erstes Hochschul- oder erstes Fachsemester absolvierten.

In Zeitreihen ist die Entwicklung der Studenten- und Studienanfängerzahlen in den Tabellen 1 und 6 dargestellt. Die folgenden Tabellen beinhalten Angaben zur Anzahl der Studenten, Studienanfänger sowie zu den ausländischen Studierenden an den Hochschulen Sachsens nach Fakultäten, Fächergruppen und Studienfächern bzw. angestrebten Abschlüssen. Ebenfalls ausgewiesen ist die Herkunft der ausländischen Studenten und Studienkollegiaten, die Anzahl der Studenten nach Fach- und Hochschulsemestern, Angaben zur Einhaltung der Regelstudienzeit und zum Alter der Studenten sowie Informationen zum Ort der Hochschulzugangsberechtigung. In die Auswertung gehen nur die Studenten im ersten Studiengang ein.

**Rechtsgrundlage** ist das Gesetz über die Statistik für das Hochschulwesen (Hochschulstatistikgesetz – HStatG) vom 2. November 1990 (BGBl. I S. 2414), zuletzt geändert durch Artikel 2 des Gesetzes vom 25. Juni 2005 (BGBl. I S. 1860) i. V. m. dem Gesetz über die Statistik für Bundeszwecke (Bundesstatistikgesetz – BStatG) vom 22. Januar 1987 (BGBl. I S. 462, 565), zuletzt geändert durch Artikel 3 des Gesetzes vom 7. September 2007 (BGBl. I S. 2246, 2249).

Gemäß Hochschulstatistikgesetz besteht für die Leiter der Hochschulen Auskunftspflicht.

Im Wintersemester 2009/10 gab es im Freistaat Sachsen sieben Universitäten, sechs Kunsthochschulen, elf Fachhochschulen und zwei Verwaltungsfachhochschulen.

## Erläuterungen

### Hochschulen

Als Hochschulen werden alle nach Landesrecht anerkannten Hochschulen, unabhängig von der Trägerschaft ausgewiesen. Sie dienen der Pflege und Entwicklung der Wissenschaften und der Künste durch Forschung, Lehre und Studium. Die Hochschulen bereiten auf berufliche

Tätigkeiten vor, die die Anwendung wissenschaftlicher Erkenntnisse und Methoden oder die Fähigkeit zur künstlerischen Gestaltung erfordern.

### Universitäten

Zu den Universitäten zählen die technischen Universitäten und andere gleichrangige, wissenschaftliche Hochschulen. Sie besitzen in der Regel das Promotions- und Habilitationsrecht.

### Kunsthochschulen

Kunsthochschulen sind Hochschulen für bildende Künste, Gestaltung, Musik, Film und Fernsehen.

### Fachhochschulen

Fachhochschulen bieten eine stärker anwendungsbezogene Ausbildung in Studiengängen für Ingenieure und für Berufe in den Bereichen Wirtschaft, Sozialwesen, Gestaltung und Informatik. Die Regelstudienzeit ist kürzer als an Universitäten.

### Verwaltungsfachhochschulen

Verwaltungsfachhochschulen sind diejenigen verwaltungsinternen Fachhochschulen, an denen Nachwuchskräfte für den gehobenen, nichttechnischen Dienst des Bundes und der Länder ausgebildet werden.

### Studenten

Studenten sind in ein Fachstudium ordentlich immatrikulierte Studierende (ohne Beurlaubte, Studienkollegiaten und Gasthörer).

### Studienanfänger

Als Studienanfänger werden im vorliegenden Statistischen Bericht Studenten im ersten Hochschulsemester an einer deutschen Hochschule (Erstimmatrikulierte) bezeichnet.

### Studienkollegiaten

Studienkollegiaten sind ausländische Studienbewerber, die in einem Vorbereitungskurs ihre Hochschulzugangsberechtigung für ein Studium an einer deutschen Hochschule erwerben.

### Studienfach, Studienbereich, Fächergruppe

Ein Studienfach ist die in Prüfungsordnungen festgelegte Bezeichnung für eine wissenschaftliche oder künstlerische Disziplin, in der ein Studienabschluss möglich ist. Für die Studentenstatistik werden die je Hochschule gültigen Bezeichnungen z. T. sinngemäß vereinheitlicht, das heißt einem bundeseinheitlichen Fächerschlüssel zugeordnet. Mehrere verwandte Fächer werden in dieser Systematik

zu Studienbereichen und diese zu neun Fächergruppen zusammengefasst.

### Studiengang

Als Studiengang wird eine abgeschlossene, in Studien- und Prüfungsordnungen vorgesehene berufsqualifizierende oder berufsbezogene Hochschulausbildung bezeichnet. Für die Statistik wird der Studiengang als Kombination der angestrebten Abschlussprüfungen mit einem oder dem ersten Studienfach erfasst (für die Bundesstatistik ggf. mit bis zu drei Studienfächern).

### Angestrebte Abschlüsse

Studierende streben im Rahmen ihres Studienganges Abschlussprüfungen aus Prüfungsgruppen an, die im Schlüsselverzeichnis der Studenten- und Prüfungsstatistik festgelegt sind.

### Fakultäten

Eine Fakultät ist die organisatorische Grundeinheit der Universität bzw. Fach- und Kunsthochschule. Innerhalb ihres Bereichs erfüllt die Fakultät Aufgaben der Hochschule vor allem in Bezug auf Lehre und Forschung und gewährleistet ein ordnungsgemäßes Lehrangebot. (vgl. SächsHSG § 87)

### Hochschulsemester

Hochschulsemester sind Semester, die insgesamt im Hochschulbereich verbracht worden sind. Sie müssen nicht in Beziehung zum Studienfach des Studenten im Berichtsemester stehen.

### Fachsemester

Fachsemester sind Semester, die im Hinblick auf die im Berichtsemester angestrebte Abschlussprüfung im Studienfach verbracht worden sind. Dazu können auch einzelne Semester aus einem anderen Studienfach oder Studiengang gehören, wenn sie angerechnet werden.

### Hochschulzugangsberechtigung

Die Zulassung zum Studium setzt eine Studien- oder Hochschulzugangsberechtigung voraus. Die Voraussetzungen sind je nach Hochschulart unterschiedlich. Für ein Studium an wissenschaftlichen Hochschulen ist die allgemeine oder die fachgebundene Hochschulreife erforderlich. An Kunsthochschulen sind die Aufnahmevoraussetzungen unterschiedlich geregelt. Die Aufnahme kann aufgrund von Begabungsnachweisen oder Eignungsprüfungen erfolgen. Ein Studium an Fachhochschulen setzt die Fachhochschulreife voraus.

### Regelstudienzeit

Die Regelstudienzeit bezeichnet die Studienzeit, innerhalb der, bei entsprechender inhaltlicher Gestaltung des Lehrangebotes, ein erster berufsqualifizierender Abschluss erworben werden kann.

### Ausländer

Als Ausländer gelten Personen, die nicht die deutsche Staatsangehörigkeit besitzen und sich zumindest für ein Semester im Bundesgebiet aufhalten. Personen, die neben der deutschen noch eine weitere Staatsangehörigkeit angeben, rechnen nicht zu den Ausländern.

### Bachelor und Master

Im Zuge der Strukturreform europäischer Hochschulen im „Bologna-Prozess“ seit Anfang der 1990er Jahre sind zwecks internationaler Kompatibilität zwei neue Studienabschlüsse entstanden: Bachelor und Master. Der Bachelor stellt dabei die Studienstufe „Undergraduate“ dar und der Master – als Weiterführung des Bachelor – die Studienstufe „Graduate“. Eingeführt wurden diese neuen Studienabschlüsse im Wintersemester 1999/2000.

### Abkürzungen

Ev.	-	Evangelisch
FH	-	Fachhochschule
H	-	Hochschule
SächsHSG	-	Sächsisches Hochschulgesetz
SMWK	-	Sächsisches Staatsministerium für Wissenschaft und Kunst
TU	-	Technische Universität
U	-	Universität
LA	-	Lehramt
BA	-	Bachelor
MA	-	Master

### Ergebnisdarstellung

Im vorliegenden Statistischen Bericht sind sowohl Daten der Studienanfänger bzw. Studenten im 1. Fachsemester eines Jahres (Sommersemester 2009 und Wintersemester 2009/10) als auch nur Studienanfänger und Neuimmatrikulierte des Sommersemesters 2009 in den Tabellen 1 bis 4.1 dargestellt. Es folgen Angaben zu Ausländern an Hochschulen (Tabelle 5). Die Tabellen 6 bis 15 beinhalten alle Angaben zu den Studenten und Studienanfängern des Wintersemesters 2009/10.

Im Jahr 2009 haben sich 21 616 **Studienanfänger** eingeschrieben, davon 1 493 im Sommersemester 2009 und 20 123 im nachfolgenden Wintersemester 2009/10. Damit

stieg 2009 die Zahl der Erstimmatrikulierten im Vergleich zum vergangenen Jahr um 957 bzw. 4,6 Prozent. Es wurden 10 413 weibliche Studienanfänger 2009 gezählt. Der Frauenanteil beträgt bei den Studenten im 1. Hochschulsemester somit 48,2 Prozent. Die meisten Ersteinschreiber (6 188) zählte die Technische Universität Dresden, 54 mehr als 2008. Auf Grund der Umstellung auf das zweistufige Studienmodell mit Bachelor und Master schrieben sich die meisten Studienanfänger (12 696) in Bachelorstudiengänge ein. So gab es unter den 11 291 Erstimmatrikulierten mit angestrebtem universitärem Abschluss 7 027 bzw. 62,2 Prozent Einschreibungen in einen Bachelorstudiengang. Von den 6 847 Studienanfängern in einem Fachhochschulstudiengang entschieden sich zwei Drittel (4 566 bzw. 66,7 Prozent) für den Abschluss Bachelor. Von den 17 511 deutschen Studienanfängern an Sachsens Hochschulen hatten 10 028 bzw. 57,3 Prozent auch ihre Hochschulzugangsberechtigung in Sachsen erworben, gefolgt von Thüringen (1 378) und Brandenburg (1 273) (Tabellen 1 bis 4).

2009 zählten die Hochschulen 29 156 **Studenten im 1. Fachsemester**, davon 2 269 im Sommersemester und 26 887 im Wintersemester. Um 2 915 bzw. 11,1 Prozent stieg somit deren Zahl im Vergleich zum Vorjahr (Tabellen 1, 3.1, 7).

Insgesamt 10 506 **ausländische Studenten** befanden sich im Wintersemester 2009/10 an den Hochschulen, 423 bzw. 4,2 Prozent mehr als im Vorjahr. Die meisten kamen aus Österreich (1 660), gefolgt von den Studenten aus China (1 500). Von den 4 105 ausländischen Studienanfängern im Jahr 2009 waren ebenfalls die meisten Österreicher (611). Es folgten 290 Studienanfänger aus der Russischen Föderation (Tabelle 5).

Im Wintersemester 2009/10 gab es 409 Besucher des **Studienkollegs**, 139 bzw. 51,4 Prozent mehr als im Vorjahr. Die meisten Studienkollegiaten (151) kamen wie in den 10 vorhergehenden Jahren aus China (Tabelle 5).

An den Hochschulen Sachsens waren im Wintersemester 2009/10 109 363 **Studentinnen und Studenten** immatrikuliert. Das sind 2 008 bzw. 1,9 Prozent mehr als im Wintersemester 2008/09. Damit stieg nach einem Rückgang im Vorjahr die Studentenzahl wieder leicht an. Im Vergleich zum Wintersemester 1992/93 (53 601 Studenten) verdoppelte sich die Studentenschaft in Sachsen (Tabelle 6).

69,9 Prozent der Studierenden besuchten eine **Universität**, 26,6 Prozent eine **Fachhochschule (ohne Verwal-**

**tungsfachhochschulen)**, 2,6 Prozent eine **Kunsthochschule** und 0,9 Prozent eine **Verwaltungsfachhochschule** (Tabelle 7).

Die Zahl der **weiblichen Studierenden** an den Hochschulen des Freistaates Sachsen stieg gegenüber dem Vorjahr um 852 bzw. 1,7 Prozent. Der Anteil an der Gesamtzahl der Studierenden sank leicht um 0,1 Prozentpunkte und betrug 46,2 Prozent (Tabelle 6).

Hinsichtlich der Wahl der **Fächergruppe** wiesen Studienfächer der „*Rechts-, Wirtschafts- und Sozialwissenschaften*“ den größten Anteil Studierender auf. Über ein Viertel aller Studierenden (28 643 bzw. 26,2 Prozent) wählten im Berichtszeitraum ein Studienfach dieser Fächergruppe. Im Vergleich zum vorhergehenden Wintersemester stieg damit die Studentenzahl in dieser Fächergruppe um 950 bzw. 3,4 Prozent.

Ein weiteres Viertel (25,9 Prozent bzw. 28 341) der Studenten wählten im Wintersemester 2009/10 ein Studienfach der Fächergruppe „*Ingenieurwissenschaften*“, das waren 3,4 Prozent bzw. 945 Studierende mehr als im vorangegangenen Berichtszeitraum.

Mit 20 022 Studierenden (18,3 Prozent) nahm die Fächergruppe „*Sprach- und Kulturwissenschaften*“ die dritte Position ein. Hier war im Vergleich zum Vorjahr hinsichtlich der Studenten ein Anstieg um 110 Studenten bzw. 0,6 Prozent zu verzeichnen.

Den 4. Rang mit 16 591 Studenten, und damit 305 bzw. 1,8 Prozent weniger Studenten gegenüber dem Wintersemester 2008/09, belegte die Fächergruppe „*Mathematik, Naturwissenschaften*“ im Fächergruppenranking. Das entspricht einem Anteil von 15,2 Prozent der gesamten Studentenschaft.

In der fünftgrößten Fächergruppe „*Humanmedizin/Gesundheitswissenschaften*“ waren 6 209 Studenten immatrikuliert. Im Vergleich zum Wintersemester 2008/09 stieg hier die Studentenzahl um 277 bzw. 4,7 Prozent.

In der Fächergruppe „*Kunst, Kunstwissenschaft*“ stiegen die Studentenzahlen im Vergleich zum Vorjahr um 3,7 Prozent auf 5 360.

In den drei restlichen Fächergruppen gab es folgende Veränderungen. In „*Sport*“ sank die Studentenzahl um 49 bzw. 2,8 Prozent auf 1 707 im Vergleich zum vorherigen Wintersemester.

In den „*Agrar-, Forst- und Ernährungswissenschaften*“ studierten 1 520 Personen, 79 bzw. 4,9 Prozent weniger als im Wintersemester 2008/09.

In „*Veterinärmedizin*“ waren 970 Studenten eingeschrieben. Das bedeutete einen Rückgang bei den Studierenden um 32 bzw. 3,2 Prozent gegenüber dem Vorjahreszeitraum (Tabelle 9).

Im Hinblick auf die **angestrebten Abschlüsse** der Studenten setzt sich auch im Wintersemester 2009/10 der Trend zu mehr internationalen Abschlüssen fort. Durch einen Beschluss des Statistischen Bundesamtes werden diese ab dem Wintersemester 2009/10 als Darunterpositionen in den jeweiligen Prüfungsgruppen ausgewiesen. In der angestrebten Prüfungsgruppe „Universitärer Abschluss (ohne Lehramtsprüfungen)“ studierten im Berichtszeitraum unter den 63 524 Studenten 22 784 (35,9 Prozent) mit angestrebtem Bachelor und 4 636 (7,3 Prozent) im Masterstudiengang. Unter den 30 057 Studenten mit angestrebtem Fachhochschulabschluss befinden sich 13 206 (43,9 Prozent) in einem Bachelor- und 1 538 bzw. 5,1 Prozent in einem Masterstudiengang (Tabelle 8).

Zum Wintersemester 2006/07 wurde das **Lehramtsstudium** in Sachsen auf ein konsekutives Studienmodell mit Bachelor- und Masterabschlüssen umgestellt. Die jetzige Form des Lehramtsstudiums läuft damit aus. In beiden Formen des Lehramtsstudiums befinden sich im Berichtszeitraum 7 071 Studentinnen und Studenten. Darunter streben schon fast die Hälfte (3 252 bzw. 46,0 Prozent) den Bachelor und 228 bzw. 3,2 Prozent den sich anschließenden Master an (Tabelle 8).

Die **Regelstudienzeit** bezeichnet die Studienzeit, in der in der Regel bei entsprechender inhaltlicher Gestaltung des Lehrangebotes das Studium absolviert werden soll. In den Tabellen 10 und 11 ist jeweils durch Gegenüberstellung der Anzahl der Fachsemester und der dem Studiengang entsprechenden Regelstudienzeit die Anzahl der Studenten ermittelt worden, die die Regelstudienzeit bereits überschritten haben. Von den insgesamt 109 363 Studierenden in Sachsen waren im Berichtssemester 102 688 in einem Studiengang immatrikuliert, für den eine Regelstudienzeitbeschränkung in der Studienordnung festgelegt ist. Davon hatten 22 058 Studenten (21,5 Prozent) bereits die Regelstudienzeit überschritten.

Größere Hochschulen werden organisatorisch in **Fakultäten** weiter untergliedert. Jede Hochschule weist eine andere Gliederung in Fakultäten auf. Dabei variierten neben der Zuordnung der Studiengänge auch die Bezeichnung, inhaltliche Ausrichtung und die Anzahl der Fakultäten. Innerhalb der Fakultäten weist dieser Bericht erstmals die dazugehörigen landesinternen Studienfächer aus (Tabelle 13). In diesem Berichtsjahr 2009/10 war die Fakultät Maschinenwesen der Technischen Universität Dresden die größte Fakultät mit 5 031 Studenten, gefolgt von der Philosophischen Fakultät an der Universität Leipzig (4 577 Studenten) und der Fakultät Mathematik/Naturwissenschaften der Technischen Universität Dresden (3 989 Studenten).

Die **Altersstruktur** der Studenten gestaltete sich wie folgt. Die meisten Studenten im Berichtssemester (11 809) waren 22 Jahre. Das entspricht 10,8 Prozent. Dennoch ist der Anteil der 22-Jährigen bei den einzelnen Hochschularten unterschiedlich. Während an den Fachhochschulen 11,5 Prozent 22 Jahre waren, sind es bei den Verwaltungsfachhochschulen nur 5,4 Prozent. Die meisten Studentinnen (5 662 bzw. 11,2 Prozent) waren 21 Jahre, die meisten männlichen Studenten (6 290 bzw. 10,7 Prozent) 22 Jahre (Tabelle 14).

Von den 98 857 deutschen Studenten an Sachsens Hochschulen hatten 58 546 bzw. 59,2 Prozent auch ihre **Hochschulzugangsberechtigung** in Sachsen erworben, gefolgt von den vier angrenzenden Bundesländern Thüringen (7,9 Prozent), Sachsen-Anhalt (7,6 Prozent), Brandenburg (6,3 Prozent) und Bayern (2,9 Prozent). 466 deutsche Studierende an sächsischen Hochschulen hatten ihre Hochschulzugangsberechtigung im Ausland erworben.



# 1. Studienanfänger und Studenten im 1. Fachsemester in den Jahren 1993 bis 2009 nach Hochschulen

Hochschule	Jahr	Studienanfänger			Studenten im 1. Fachsemester		
		insgesamt	davon		insgesamt	davon	
			deutsche Studienanfänger	ausländische Studienanfänger		deutsche Studenten im 1. Fachsemester	ausländische Studenten im 1. Fachsemester
Universität Leipzig	1993	2 937	2 569	368	3 644	3 247	397
	1994	3 353	2 833	520	3 985	3 622	363
	1995	4 116	3 475	641	5 009	4 436	573
	1996	4 353	3 713	640	5 721	5 260	461
	1997	4 661	3 968	693	6 065	5 517	548
	1998	4 438	3 655	783	5 652	5 049	603
	1999	4 403	3 552	851	5 486	4 892	594
	2000	4 534	3 635	899	5 813	4 934	879
	2001	4 670	3 729	941	6 506	5 479	1 027
	2002	5 141	3 985	1 156	7 058	5 820	1 238
	2003	5 660	4 537	1 123	7 621	6 447	1 174
	2004	5 178	4 059	1 119	7 198	6 019	1 179
	2005	4 796	3 803	993	6 596	5 557	1 039
	2006	3 827	2 769	1 058	4 933	4 061	872
	2007	4 648	3 667	981	5 566	4 934	632
	2008	4 555	3 593	962	5 714	5 093	621
	2009	4 978	3 888	1 090	7 034	6 280	754
Technische Universität Dresden	1993	3 095	2 907	188	4 260	3 919	341
	1994	3 167	2 912	255	4 454	4 206	248
	1995	3 724	3 395	329	5 297	4 967	330
	1996	4 285	3 881	404	6 266	5 877	389
	1997	4 233	3 770	463	6 170	5 583	587
	1998	4 566	3 975	591	6 368	5 652	716
	1999	4 739	4 103	636	6 542	5 772	770
	2000	5 184	4 484	700	7 005	6 191	814
	2001	5 580	4 715	865	7 515	6 493	1 022
	2002	5 991	4 931	1 060	8 339	7 021	1 318
	2003	6 657	5 618	1 039	9 277	8 009	1 268
	2004	6 236	5 116	1 120	8 866	7 502	1 364
	2005	6 041	4 853	1 188	8 376	6 990	1 386
	2006	5 863	4 667	1 196	8 011	6 617	1 394
	2007	6 311	5 054	1 257	8 555	7 183	1 372
	2008	6 134	4 824	1 310	8 166	6 843	1 323
	2009	6 188	4 926	1 262	8 792	7 338	1 454
Technische Universität Chemnitz	1993	537	462	75	739	649	90
	1994	504	426	78	936	852	84
	1995	637	545	92	1 303	1 192	111
	1996	836	740	96	1 718	1 607	111
	1997	954	871	83	1 654	1 550	104
	1998	1 148	1 064	84	1 685	1 571	114
	1999	1 523	1 396	127	2 037	1 886	151
	2000	1 832	1 791	41	2 571	2 389	182
	2001	1 948	1 812	136	2 595	2 316	279
	2002	1 798	1 660	138	2 546	2 197	349
	2003	1 916	1 632	284	2 511	2 167	344
	2004	1 741	1 504	237	2 355	2 066	289
	2005	1 612	1 360	252	2 189	1 905	284
2006	1 759	1 516	243	2 486	2 191	295	
2007	2 203	1 993	210	2 945	2 698	247	

Noch: 1. Studienanfänger und Studenten im 1. Fachsemester in den Jahren 1993 bis 2009  
nach Hochschulen

Hochschule	Jahr	Studienanfänger			Studenten im 1. Fachsemester		
		insgesamt	davon		insgesamt	davon	
			deutsche Studienanfänger	ausländische Studienanfänger		deutsche Studenten im 1. Fachsemester	ausländische Studenten im 1. Fachsemester
Noch: Technische Universität Chemnitz	2008	1 713	1 531	182	2 348	2 126	222
	2009	1 648	1 451	197	2 471	2 240	231
Technische Universität Bergakademie Freiberg	1993	253	210	43	417	362	55
	1994	287	244	43	441	388	53
	1995	410	349	61	678	570	108
	1996	543	461	82	782	666	116
	1997	653	572	81	855	747	108
	1998	605	507	98	761	636	125
	1999	650	530	120	786	643	143
	2000	787	631	156	942	766	176
	2001	902	721	181	1 078	875	203
	2002	917	715	202	1 130	895	235
	2003	1 074	900	174	1 287	1 084	203
	2004	1 033	879	154	1 263	1 102	161
	2005	1 067	903	164	1 238	1 066	172
	2006	929	775	154	1 134	972	162
2007	994	888	106	1 133	1 031	102	
2008	1 067	956	111	1 216	1 114	102	
2009	1 035	905	130	1 272	1 144	128	
Internationales Hochschulinstitut Zittau	1993	15	-	15	-	-	-
	1994	36	-	36	-	-	-
	1995	52	-	52	-	-	-
	1996	42	-	42	1	-	1
	1997	44	-	44	-	-	-
	1998	43	1	42	-	-	-
	1999	42	1	41	-	-	-
	2000	44	1	43	4	1	3
	2001	64	-	64	-	-	-
	2002	42	1	41	-	-	-
	2003	59	1	58	-	-	-
	2004	44	-	44	3	2	1
	2005	40	-	40	6	6	-
	2006	32	-	32	11	11	-
2007	24	1	23	33	19	14	
2008	16	3	13	37	19	18	
2009	19	2	17	78	46	32	
Handelshochschule Leipzig	1993	-	-	-	-	-	-
	1994	-	-	-	-	-	-
	1995	-	-	-	-	-	-
	1996	7	-	7	12	11	1
	1997	1	-	1	6	5	1
	1998	-	-	-	3	3	-
	1999	-	-	-	7	7	-
	2000	10	2	8	-	-	-
	2001	19	6	13	2	2	-
2002	29	8	21	6	5	1	

Noch: 1. Studienanfänger und Studenten im 1. Fachsemester in den Jahren 1993 bis 2009  
nach Hochschulen

Hochschule	Jahr	Studienanfänger			Studenten im 1. Fachsemester		
		insgesamt	davon		insgesamt	davon	
			deutsche Studienanfänger	ausländische Studienanfänger		deutsche Studenten im 1. Fachsemester	ausländische Studenten im 1. Fachsemester
Noch: Handelshochschule Leipzig	2003	32	4	28	22	18	4
	2004	27	7	20	12	8	4
	2005	47	24	23	44	26	18
	2006	20	4	16	7	7	-
	2007	53	5	48	7	7	-
	2008	88	11	77	113	34	79
	2009	93	14	79	144	60	84
	Dresden International University	1993	-	-	-	-	-
1994		-	-	-	-	-	-
1995		-	-	-	-	-	-
1996		-	-	-	-	-	-
1997		-	-	-	-	-	-
1998		-	-	-	-	-	-
1999		-	-	-	-	-	-
2000		-	-	-	-	-	-
2001		-	-	-	-	-	-
2002		-	-	-	-	-	-
2003		-	-	-	24	24	-
2004		11	-	11	38	26	12
2005		51	3	48	108	60	48
2006		35	7	28	54	30	24
2007		89	55	34	188	153	35
2008		101	98	3	213	208	5
2009	127	108	19	219	199	20	
Hochschule für Bildende Künste Dresden	1993	48	46	2	74	71	3
	1994	55	51	4	100	95	5
	1995	49	44	5	82	75	7
	1996	52	46	6	97	90	7
	1997	48	41	7	92	79	13
	1998	68	62	6	117	110	7
	1999	72	66	6	115	109	6
	2000	64	60	4	111	105	6
	2001	77	69	8	136	128	8
	2002	63	54	9	137	120	17
	2003	67	56	11	114	99	15
	2004	73	58	15	118	104	14
	2005	82	70	12	138	122	16
	2006	86	63	23	168	140	28
	2007	94	70	24	152	123	29
	2008	89	76	13	162	138	24
2009	87	69	18	147	124	23	
Hochschule für Grafik und Buchkunst Leipzig	1993	30	30	-	51	49	2
	1994	28	28	-	67	64	3
	1995	39	33	6	58	54	4
	1996	35	27	8	77	68	9
	1997	31	28	3	75	68	7

Noch: 1. Studienanfänger und Studenten im 1. Fachsemester in den Jahren 1993 bis 2009  
nach Hochschulen

Hochschule	Jahr	Studienanfänger			Studenten im 1. Fachsemester		
		insgesamt	davon		insgesamt	davon	
			deutsche Studienanfänger	ausländische Studienanfänger		deutsche Studenten im 1. Fachsemester	ausländische Studenten im 1. Fachsemester
Noch: Hochschule für Grafik und Buchkunst Leipzig	1998	36	26	10	85	77	8
	1999	37	30	7	78	72	6
	2000	41	34	7	85	80	5
	2001	43	37	6	80	76	4
	2002	42	38	4	103	97	6
	2003	51	42	9	100	93	7
	2004	46	39	7	99	94	5
	2005	49	37	12	95	81	14
	2006	34	25	9	88	80	8
	2007	47	34	13	104	91	13
	2008	49	43	6	97	90	7
2009	44	35	9	105	93	12	
Hochschule für Musik und Theater Leipzig	1993	69	60	9	113	102	11
	1994	93	75	18	147	122	25
	1995	86	76	10	153	143	10
	1996	125	98	27	225	193	32
	1997	109	70	39	138	112	26
	1998	92	66	26	126	104	22
	1999	130	90	40	203	165	38
	2000	124	77	47	185	139	46
	2001	122	65	57	210	139	71
	2002	113	55	58	180	123	57
	2003	125	65	60	214	133	81
	2004	110	47	63	183	111	72
	2005	136	71	65	205	143	62
	2006	134	61	73	195	113	82
2007	114	68	46	195	127	68	
2008	136	68	68	190	109	81	
2009	169	89	80	242	149	93	
Hochschule für Musik Dresden	1993	86	77	9	135	127	8
	1994	109	102	7	170	161	9
	1995	111	97	14	166	148	18
	1996	110	99	11	156	144	12
	1997	115	100	15	175	156	19
	1998	69	58	11	127	110	17
	1999	79	60	19	143	120	23
	2000	82	62	20	128	103	25
	2001	86	66	20	135	112	23
	2002	100	53	47	152	100	52
	2003	113	59	54	175	108	67
	2004	104	58	46	159	117	42
	2005	103	60	43	159	118	41
	2006	101	52	49	135	89	46
2007	83	49	34	114	80	34	
2008	89	48	41	122	77	45	
2009	101	47	54	149	93	56	

Noch: 1. Studienanfänger und Studenten im 1. Fachsemester in den Jahren 1993 bis 2009  
nach Hochschulen

Hochschule	Jahr	Studienanfänger			Studenten im 1. Fachsemester		
		insgesamt	davon		insgesamt	davon	
			deutsche Studienanfänger	ausländische Studienanfänger		deutsche Studenten im 1. Fachsemester	ausländische Studenten im 1. Fachsemester
Palucca Schule Dresden - Hochschule für Tanz	1993	-	-	-	-	-	-
	1994	25	22	3	-	-	-
	1995	21	20	1	21	20	1
	1996	32	27	5	35	30	5
	1997	27	19	8	27	19	8
	1998	45	39	6	47	42	5
	1999	29	18	11	26	19	7
	2000	54	41	13	36	34	2
	2001	38	29	9	32	25	7
	2002	41	31	10	67	57	10
	2003	37	24	13	48	35	13
	2004	51	46	5	57	49	8
	2005	14	11	3	27	24	3
	2006	104	59	45	111	65	46
	2007	27	24	3	34	29	5
	2008	56	34	22	68	43	25
2009	55	22	33	56	26	30	
Hochschule für Kirchenmusik Dresden	1993	10	8	2	10	8	2
	1994	13	13	-	13	13	-
	1995	16	15	1	16	15	1
	1996	12	11	1	12	11	1
	1997	10	10	-	10	10	-
	1998	10	9	1	10	9	1
	1999	5	5	-	5	5	-
	2000	11	8	3	11	8	3
	2001	7	4	3	7	4	3
	2002	12	12	-	12	12	-
	2003	15	14	1	-	-	-
	2004	5	5	-	5	5	-
	2005	7	6	1	8	7	1
	2006	5	4	1	5	4	1
2007	11	11	-	11	11	-	
2008	6	6	-	6	6	-	
2009	6	6	-	6	6	-	
Hochschule für Kirchenmusik Görlitz <sup>1)</sup>	1993	-	-	-	-	-	-
	1994	-	-	-	-	-	-
	1995	-	-	-	-	-	-
	1996	-	-	-	-	-	-
	1997	-	-	-	-	-	-
	1998	-	-	-	-	-	-
	1999	-	-	-	-	-	-
	2000	3	3	-	3	3	-
	2001	3	3	-	3	3	-
	2002	3	3	-	3	3	-
	2003	3	2	1	3	2	1
2004	2	2	-	4	4	-	
2005	-	-	-	2	2	-	

1) Hochschule wurde zum 31.08.2008 geschlossen

Noch: 1. Studienanfänger und Studenten im 1. Fachsemester in den Jahren 1993 bis 2009  
nach Hochschulen

Hochschule	Jahr	Studienanfänger			Studenten im 1. Fachsemester		
		insgesamt	davon		insgesamt	davon	
			deutsche Studienanfänger	ausländische Studienanfänger		deutsche Studenten im 1. Fachsemester	ausländische Studenten im 1. Fachsemester
Noch: Hochschule für Kirchenmusik Görlitz <sup>1)</sup>	2006	-	-	-	-	-	-
	2007	-	-	-	-	-	-
	2008	-	-	-	-	-	-
	2009	-	-	-	-	-	-
Hochschule für Technik und Wirtschaft Dresden	1993	1 114	1 109	5	782	779	3
	1994	1 431	1 412	19	986	972	14
	1995	1 071	1 056	15	1 053	1 033	20
	1996	1 169	1 120	49	1 254	1 248	6
	1997	929	894	35	1 124	1 110	14
	1998	1 011	952	59	1 193	1 175	18
	1999	1 024	985	39	1 225	1 211	14
	2000	1 108	1 033	75	1 279	1 261	18
	2001	1 094	1 007	87	1 304	1 282	22
	2002	1 029	931	98	1 194	1 172	22
	2003	1 104	979	125	1 309	1 263	46
	2004	1 071	961	110	1 331	1 296	35
	2005	1 068	959	109	1 360	1 311	49
	2006	1 021	933	88	1 413	1 346	67
	2007	1 057	964	93	1 411	1 369	42
	2008	1 143	1 056	87	1 481	1 432	49
2009	1 164	1 060	104	1 468	1 388	80	
Hochschule für Technik, Wirtschaft und Kultur Leipzig	1993	974	954	20	772	757	15
	1994	1 248	1 208	40	949	925	24
	1995	1 093	1 069	24	1 025	1 002	23
	1996	1 105	1 080	25	1 269	1 244	25
	1997	953	940	13	1 131	1 114	17
	1998	1 088	1 046	42	1 207	1 182	25
	1999	1 239	1 199	40	1 476	1 441	35
	2000	1 078	1 025	53	1 285	1 257	28
	2001	1 130	1 091	39	1 349	1 327	22
	2002	1 288	1 205	83	1 667	1 601	66
	2003	1 194	1 098	96	1 497	1 431	66
	2004	1 190	1 045	145	1 567	1 453	114
	2005	1 223	1 052	171	1 574	1 420	154
	2006	1 188	1 047	141	1 559	1 424	135
	2007	1 296	1 146	150	1 646	1 509	137
	2008	1 367	1 122	245	1 773	1 542	231
2009	1 463	1 197	266	1 994	1 753	241	

1) Hochschule wurde zum 31.08.2008 geschlossen

Noch: 1. Studienanfänger und Studenten im 1. Fachsemester in den Jahren 1993 bis 2009  
nach Hochschulen

Hochschule	Jahr	Studienanfänger			Studenten im 1. Fachsemester		
		insgesamt	davon		insgesamt	davon	
			deutsche Studienanfänger	ausländische Studienanfänger		deutsche Studenten im 1. Fachsemester	ausländische Studenten im 1. Fachsemester
Hochschule Mittweida	1993	685	683	2	359	359	-
	1994	660	653	7	384	380	4
	1995	708	699	9	730	722	8
	1996	538	519	19	648	634	14
	1997	635	581	54	756	716	40
	1998	673	602	71	773	736	37
	1999	725	633	92	850	764	86
	2000	793	704	89	921	827	94
	2001	1 002	781	221	1 195	967	228
	2002	963	745	218	1 150	948	202
	2003	1 027	786	241	1 220	998	222
	2004	1 052	719	333	1 203	879	324
	2005	1 168	816	352	1 215	909	306
	2006	1 154	810	344	1 154	821	333
	2007	1 336	975	361	1 137	863	274
	2008	1 409	841	568	1 297	844	453
	2009	1 675	1 135	540	1 530	1 053	477
Hochschule Zittau/Görlitz	1993	659	633	26	282	262	20
	1994	774	737	37	503	470	33
	1995	690	647	43	652	616	36
	1996	713	661	52	652	597	55
	1997	827	754	73	846	781	65
	1998	781	684	97	857	767	90
	1999	746	676	70	805	746	59
	2000	759	693	66	811	757	54
	2001	712	610	102	809	724	85
	2002	732	646	86	818	739	79
	2003	939	783	156	1 025	911	114
	2004	840	692	148	969	838	131
	2005	741	651	90	871	805	66
	2006	749	646	103	865	791	74
	2007	824	722	102	943	862	81
	2008	861	740	121	972	910	62
	2009	852	739	113	979	921	58
Westfälische Hochschule Zwickau	1993	677	675	2	379	378	1
	1994	748	747	1	500	496	4
	1995	701	692	9	637	627	10
	1996	783	779	4	914	908	6
	1997	754	742	12	829	822	7
	1998	705	696	9	795	784	11
	1999	827	814	13	935	923	12
	2000	882	875	7	985	977	8
	2001	878	861	17	985	968	17
	2002	982	973	9	1 099	1 092	7
	2003	971	944	27	1 080	1 056	24
	2004	979	948	31	1 096	1 063	33
	2005	903	880	23	1 030	1 008	22
	2006	895	879	16	1 104	1 084	20
	2007	996	970	26	1 174	1 143	31
	2008	1 112	1 087	25	1 343	1 319	24
	2009	1 182	1 119	63	1 445	1 378	67

Noch: 1. Studienanfänger und Studenten im 1. Fachsemester in den Jahren 1993 bis 2009  
nach Hochschulen

Hochschule	Jahr	Studienanfänger			Studenten im 1. Fachsemester		
		insgesamt	davon		insgesamt	davon	
			deutsche Studienanfänger	ausländische Studienanfänger		deutsche Studenten im 1. Fachsemester	ausländische Studenten im 1. Fachsemester
Deutsche Telekom Hochschule für Telekommunikation, Leipzig	1993	107	104	3	108	105	3
	1994	85	84	1	87	86	1
	1995	77	75	2	78	76	2
	1996	71	70	1	74	73	1
	1997	70	70	-	79	79	-
	1998	109	108	1	114	113	1
	1999	130	128	2	136	134	2
	2000	82	80	2	82	80	2
	2001	159	153	6	159	153	6
	2002	166	158	8	171	163	8
	2003	155	138	17	156	139	17
	2004	171	156	15	172	157	15
	2005	146	134	12	161	149	12
	2006	95	89	6	137	128	9
	2007	83	78	5	128	121	7
	2008	95	81	14	146	128	18
	2009	146	137	9	203	194	9
Evangelische Hochschule für Soziale Arbeit Dresden (FH)	1993	96	91	5	103	97	6
	1994	88	86	2	100	97	3
	1995	93	90	3	102	99	3
	1996	91	87	4	109	102	7
	1997	90	87	3	103	101	2
	1998	91	86	5	105	100	5
	1999	87	82	5	103	97	6
	2000	94	86	8	106	98	8
	2001	93	88	5	102	97	5
	2002	130	123	7	152	144	8
	2003	142	129	13	157	143	14
	2004	103	93	10	130	120	10
	2005	102	95	7	126	118	8
	2006	99	86	13	126	112	14
	2007	103	95	8	139	130	9
	2008	94	89	5	138	129	9
	2009	112	100	12	134	119	15
Fachhochschule für Religionspädagogik und Gemeindediakonie Moritzburg	1993	17	17	-	17	17	-
	1994	17	17	-	18	18	-
	1995	18	18	-	19	19	-
	1996	19	19	-	20	20	-
	1997	17	17	-	17	17	-
	1998	21	19	2	24	22	2
	1999	17	17	-	19	19	-
	2000	19	19	-	20	20	-
	2001	19	19	-	20	20	-
	2002	20	20	-	20	20	-
	2003	20	20	-	23	23	-



Noch: 1. Studienanfänger und Studenten im 1. Fachsemester in den Jahren 1993 bis 2009  
nach Hochschulen

Hochschule	Jahr	Studienanfänger			Studenten im 1. Fachsemester		
		insgesamt	davon		insgesamt	davon	
			deutsche Studienanfänger	ausländische Studienanfänger		deutsche Studenten im 1. Fachsemester	ausländische Studenten im 1. Fachsemester
Noch: Fachhochschule für Religionspädagogik und Gemeindediakonie Moritzburg	2004	20	20	-	23	23	-
	2005	19	19	-	18	18	-
	2006	20	20	-	20	20	-
	2007	19	19	-	20	20	-
	2008	19	19	-	20	20	-
	2009	18	18	-	20	20	-
	AKAD.Die Privat-Hochschulen.Fachhochschule Leipzig	1993	55	55	-	41	41
1994		86	86	-	122	122	-
1995		50	49	1	141	140	1
1996		66	65	1	170	168	2
1997		80	77	3	175	171	4
1998		88	88	-	161	161	-
1999		86	82	4	167	155	12
2000		85	81	4	246	238	8
2001		88	86	2	262	254	8
2002		83	79	4	270	260	10
2003		59	58	1	204	200	4
2004		47	45	2	154	149	5
2005		189	175	14	452	428	24
2006		158	146	12	402	383	19
2007		96	91	5	236	227	9
2008		128	123	5	233	227	6
2009	145	135	10	272	263	9	
Vogtländische Fachhochschule Plauen	1993	-	-	-	-	-	-
	1994	-	-	-	-	-	-
	1995	-	-	-	-	-	-
	1996	-	-	-	-	-	-
	1997	-	-	-	-	-	-
	1998	12	12	-	15	15	-
	1999	18	18	-	21	21	-
	2000	38	37	1	50	48	2
	2001	81	76	5	107	101	6
	2002	52	52	-	21	21	-
	2003	33	33	-	35	35	-
	2004	40	40	-	38	38	-
	2005	44	44	-	52	52	-
2006	-	-	-	-	-	-	
2007	-	-	-	-	-	-	
2008	-	-	-	-	-	-	
2009	-	-	-	-	-	-	

Noch: 1. Studienanfänger und Studenten im 1. Fachsemester in den Jahren 1993 bis 2009  
nach Hochschulen

Hochschule	Jahr	Studienanfänger			Studenten im 1. Fachsemester		
		insgesamt	davon		insgesamt	davon	
			deutsche Studienanfänger	ausländische Studienanfänger		deutsche Studenten im 1. Fachsemester	ausländische Studenten im 1. Fachsemester
Europa Fachhochschule Fresenius, Außenstelle Zwickau	1993	-	-	-	-	-	-
	1994	-	-	-	-	-	-
	1995	-	-	-	-	-	-
	1996	-	-	-	-	-	-
	1997	-	-	-	-	-	-
	1998	-	-	-	-	-	-
	1999	-	-	-	-	-	-
	2000	-	-	-	-	-	-
	2001	-	-	-	-	-	-
	2002	-	-	-	-	-	-
	2003	-	-	-	-	-	-
	2004	13	13	-	13	13	-
	2005	28	27	1	28	27	1
	2006	28	28	-	12	12	-
2007	58	58	-	28	28	-	
2008	53	53	-	46	46	-	
2009	18	18	-	19	19	-	
Hochschule der Sächsischen Polizei Rothenburg (FH)	1993	-	-	-	-	-	-
	1994	-	-	-	-	-	-
	1995	75	75	-	71	71	-
	1996	84	84	-	57	57	-
	1997	62	62	-	114	114	-
	1998	67	67	-	103	103	-
	1999	119	119	-	149	149	-
	2000	78	78	-	106	106	-
	2001	94	94	-	119	119	-
	2002	118	118	-	149	149	-
	2003	104	104	-	123	123	-
	2004	106	106	-	127	127	-
	2005	66	66	-	105	105	-
	2006	100	100	-	135	135	-
2007	118	118	-	154	154	-	
2008	87	87	-	123	123	-	
2009	116	116	-	165	165	-	
Fachhochschule der Sächsischen Verwaltung Meißen	1993	635	635	-	745	745	-
	1994	368	368	-	421	421	-
	1995	278	278	-	313	313	-
	1996	315	315	-	349	349	-
	1997	224	224	-	242	242	-
	1998	275	275	-	301	301	-
	1999	258	258	-	273	273	-
	2000	227	227	-	242	242	-
	2001	249	249	-	273	273	-
	2002	232	232	-	252	252	-
	2003	235	235	-	252	252	-
2004	171	171	-	203	203	-	

Noch: 1. Studienanfänger und Studenten im 1. Fachsemester in den Jahren 1993 bis 2009  
nach Hochschulen

Hochschule	Jahr	Studienanfänger			Studenten im 1. Fachsemester		
		insgesamt	davon		insgesamt	davon	
			deutsche Studienanfänger	ausländische Studienanfänger		deutsche Studenten im 1. Fachsemester	ausländische Studenten im 1. Fachsemester
Noch: Fachhochschule der Sächsischen Verwaltung Meißen	2005	198	198	-	220	220	-
	2006	164	164	-	183	183	-
	2007	163	163	-	185	185	-
	2008	192	192	-	217	217	-
	2009	175	175	-	212	212	-
<b>Hochschulen insgesamt</b>	<b>1993</b>	<b>12 099</b>	<b>11 325</b>	<b>774</b>	<b>13 031</b>	<b>12 074</b>	<b>957</b>
	<b>1994</b>	<b>13 175</b>	<b>12 104</b>	<b>1 071</b>	<b>14 383</b>	<b>13 510</b>	<b>873</b>
	<b>1995</b>	<b>14 115</b>	<b>12 797</b>	<b>1 318</b>	<b>17 604</b>	<b>16 338</b>	<b>1 266</b>
	<b>1996</b>	<b>15 386</b>	<b>13 902</b>	<b>1 484</b>	<b>20 618</b>	<b>19 357</b>	<b>1 261</b>
	<b>1997</b>	<b>15 527</b>	<b>13 897</b>	<b>1 630</b>	<b>20 683</b>	<b>19 113</b>	<b>1 570</b>
	<b>1998</b>	<b>16 041</b>	<b>14 097</b>	<b>1 944</b>	<b>20 629</b>	<b>18 822</b>	<b>1 807</b>
	<b>1999</b>	<b>16 985</b>	<b>14 862</b>	<b>2 123</b>	<b>21 587</b>	<b>19 623</b>	<b>1 964</b>
	<b>2000</b>	<b>18 013</b>	<b>15 767</b>	<b>2 246</b>	<b>23 027</b>	<b>20 664</b>	<b>2 363</b>
	<b>2001</b>	<b>19 158</b>	<b>16 371</b>	<b>2 787</b>	<b>24 983</b>	<b>21 937</b>	<b>3 046</b>
	<b>2002</b>	<b>20 087</b>	<b>16 828</b>	<b>3 259</b>	<b>26 696</b>	<b>23 011</b>	<b>3 685</b>
	<b>2003</b>	<b>21 792</b>	<b>18 261</b>	<b>3 531</b>	<b>28 477</b>	<b>24 793</b>	<b>3 684</b>
	<b>2004</b>	<b>20 464</b>	<b>16 829</b>	<b>3 635</b>	<b>27 386</b>	<b>23 568</b>	<b>3 818</b>
	<b>2005</b>	<b>19 940</b>	<b>16 317</b>	<b>3 623</b>	<b>26 403</b>	<b>22 677</b>	<b>3 726</b>
	<b>2006</b>	<b>18 600</b>	<b>14 950</b>	<b>3 650</b>	<b>24 448</b>	<b>20 819</b>	<b>3 629</b>
	<b>2007</b>	<b>20 847</b>	<b>17 318</b>	<b>3 529</b>	<b>26 238</b>	<b>23 097</b>	<b>3 141</b>
<b>2008</b>	<b>20 659</b>	<b>16 781</b>	<b>3 878</b>	<b>26 241</b>	<b>22 837</b>	<b>3 404</b>	
<b>2009</b>	<b>21 616</b>	<b>17 511</b>	<b>4 105</b>	<b>29 156</b>	<b>25 283</b>	<b>3 873</b>	

## 2. Studienanfänger und Studenten im 1. Fachsemester im Jahr 2009 nach Hochschulen

Hochschule	insgesamt = i weiblich = w	Studienanfänger			Studenten im 1. Fachsemester		
		insgesamt	davon		insgesamt	davon	
			deutsche Studienanfänger	ausländische Studienanfänger		deutsche Studienanfänger	ausländische Studienanfänger
<b>Insgesamt</b>	<b>i</b>	<b>21 616</b>	<b>17 511</b>	<b>4 105</b>	<b>29 156</b>	<b>25 283</b>	<b>3 873</b>
	<b>w</b>	<b>10 413</b>	<b>8 300</b>	<b>2 113</b>	<b>13 619</b>	<b>11 734</b>	<b>1 885</b>
<b>Universitäten</b>							
Universität Leipzig	i	4 978	3 888	1 090	7 034	6 280	754
	w	3 134	2 477	657	4 231	3 826	405
Technische Universität Dresden	i	6 188	4 926	1 262	8 792	7 338	1 454
	w	2 865	2 186	679	3 982	3 208	774
Technische Universität Chemnitz	i	1 648	1 451	197	2 471	2 240	231
	w	823	707	116	1 194	1 057	137
Technische Universität Bergakademie Freiberg	i	1 035	905	130	1 272	1 144	128
	w	333	277	56	409	353	56
Internationales Hochschulinstitut Zittau	i	19	2	17	78	46	32
	w	15	1	14	41	16	25
Handelshochschule Leipzig	i	93	14	79	144	60	84
	w	41	6	35	57	20	37
Dresden International University	i	127	108	19	219	199	20
	w	75	63	12	122	109	13
<b>Kunsthochschulen</b>							
Hochschule für Bildende Künste Dresden	i	87	69	18	147	124	23
	w	61	52	9	96	89	7
Hochschule für Grafik und Buchkunst Leipzig	i	44	35	9	105	93	12
	w	21	15	6	57	48	9
Hochschule für Musik und Theater Leipzig	i	169	89	80	242	149	93
	w	91	45	46	132	74	58
Hochschule für Musik Dresden	i	101	47	54	149	93	56
	w	62	22	40	84	46	38
Palucca Schule Dresden - Hochschule für Tanz	i	55	22	33	56	26	30
	w	40	14	26	40	15	25
Hochschule für Kirchenmusik Dresden	i	6	6	-	6	6	-
	w	2	2	-	2	2	-

## Noch: 2. Studienanfänger und Studenten im 1. Fachsemester im Jahr 2009 nach Hochschulen

Hochschule	insgesamt = i weiblich = w	Studienanfänger			Studenten im 1. Fachsemester		
		insgesamt	davon		insgesamt	davon	
			deutsche Studienanfänger	ausländische Studienanfänger		deutsche Studienanfänger	ausländische Studienanfänger
<b>Fachhochschulen (ohne Verwaltungsfachhochschulen)</b>							
Hochschule für Technik und Wirtschaft Dresden	i	1 164	1 060	104	1 468	1 388	80
	w	377	316	61	472	420	52
Hochschule für Technik, Wirtschaft und Kultur Leipzig	i	1 463	1 197	266	1 994	1 753	241
	w	534	454	80	669	604	65
Hochschule Mittweida	i	1 675	1 135	540	1 530	1 053	477
	w	634	500	134	500	424	76
Hochschule Zittau/Görlitz	i	852	739	113	979	921	58
	w	460	378	82	486	443	43
Westsächsische Hochschule Zwickau	i	1 182	1 119	63	1 445	1 378	67
	w	486	448	38	588	545	43
Deutsche Telekom Hochschule für Telekommunikation, Leipzig	i	146	137	9	203	194	9
	w	19	14	5	21	16	5
Evangelische Hochschule für Soziale Arbeit Dresden (FH)	i	112	100	12	134	119	15
	w	88	79	9	102	92	10
Fachhochschule für Religions- pädagogik und Gemeinde- diakonie Moritzburg	i	18	18	-	20	20	-
	w	13	13	-	15	15	-
AKAD.Die Privat-Hochschulen. Fachhochschule Leipzig	i	145	135	10	272	263	9
	w	81	73	8	129	122	7
Europa Fachhochschule Fresenius, Außenstelle Zwickau	i	18	18	-	19	19	-
	w	14	14	-	14	14	-
<b>Verwaltungsfachhochschulen</b>							
Hochschule der Sächsischen Polizei Rothenburg (FH)	i	116	116	-	165	165	-
	w	38	38	-	50	50	-
Fachhochschule der Sächsischen Verwaltung Meißen	i	175	175	-	212	212	-
	w	106	106	-	126	126	-

## 2.1 Studienanfänger und Studenten im 1. Fachsemester im Sommersemester 2009 nach Hochschulen

Hochschule	insgesamt = i weiblich = w	Studienanfänger			Studenten im 1. Fachsemester		
		insgesamt	davon		insgesamt	davon	
			deutsche Studienanfänger	ausländische Studienanfänger		deutsche Studienanfänger	ausländische Studienanfänger
<b>Insgesamt</b>	<b>i</b>	<b>1 493</b>	<b>364</b>	<b>1 129</b>	<b>2 269</b>	<b>1 277</b>	<b>992</b>
	<b>w</b>	<b>759</b>	<b>208</b>	<b>551</b>	<b>1 067</b>	<b>631</b>	<b>436</b>
<b>Universitäten</b>							
Universität Leipzig	i	296	35	261	408	245	163
	w	162	24	138	226	155	71
Technische Universität Dresden	i	416	14	402	770	351	419
	w	225	6	219	377	163	214
Technische Universität Chemnitz	i	46	11	35	116	77	39
	w	26	4	22	47	22	25
Technische Universität Bergakademie Freiberg	i	59	30	29	130	100	30
	w	24	12	12	44	32	12
Internationales Hochschulinstitut Zittau	i	-	-	-	14	14	-
	w	-	-	-	4	4	-
Handelshochschule Leipzig	i	17	-	17	23	6	17
	w	10	-	10	12	2	10
Dresden International University	i	36	20	16	71	55	16
	w	22	13	9	41	32	9
<b>Kunsthochschulen</b>							
Hochschule für Grafik und Buchkunst Leipzig	i	1	1	-	-	-	-
	w	-	-	-	-	-	-
Hochschule für Musik und Theater Leipzig	i	16	1	15	28	11	17
	w	9	-	9	15	4	11
Hochschule für Musik Dresden	i	20	-	20	37	11	26
	w	14	-	14	25	8	17
Palucca Schule Dresden - Hochschule für Tanz	i	3	2	1	1	-	1
	w	3	2	1	1	-	1
<b>Fachhochschulen (ohne Verwaltungsfachhochschulen)</b>							
Hochschule für Technik und Wirtschaft Dresden	i	30	-	30	-	-	-
	w	11	-	11	-	-	-
Hochschule für Technik, Wirtschaft und Kultur Leipzig	i	97	8	89	75	10	65
	w	21	2	19	6	2	4

Noch: 2.1 Studienanfänger und Studenten im 1. Fachsemester im Sommersemester 2009  
nach Hochschulen

Hochschule	insgesamt = i weiblich = w	Studienanfänger			Studenten im 1. Fachsemester		
		insgesamt	davon		insgesamt	davon	
			deutsche Studien- anfänger	ausländische Studien- anfänger		deutsche Studien- anfänger	ausländische Studien- anfänger
noch: Fachhochschulen (ohne Verwaltungsfachhochschulen)							
Hochschule Mittweida	i	306	144	162	351	178	173
	w	151	105	46	170	127	43
Hochschule Zittau/Görlitz	i	38	10	28	26	25	1
	w	24	-	24	5	4	1
Westsächsische Hochschule Zwickau	i	45	26	19	69	50	19
	w	23	10	13	22	9	13
Evangelische Hochschule für Soziale Arbeit Dresden (FH)	i	1	-	1	1	-	1
	w	1	-	1	1	-	1
AKAD.Die Privat-Hochschulen. Fachhochschule Leipzig	i	66	62	4	149	144	5
	w	33	30	3	71	67	4

### 3. Studienanfänger und Studenten im 1. Fachsemester im Jahr 2009 nach angestrebten Abschlüssen und Fächergruppen

Angestrebter Abschluss	insgesamt = i weiblich = w	Studienanfänger			Studenten im 1. Fachsemester		
		insgesamt	davon		insgesamt	davon	
			deutsche Studienanfänger	ausländische Studienanfänger		deutsche Studienanfänger	ausländische Studienanfänger
<b>Sprach- und Kulturwissenschaften</b>							
Universitärer Abschluss (ohne Lehramtsprüfungen)	i	1 953	1 716	237	3 140	2 838	302
	w	1 404	1 235	169	2 174	1 959	215
darunter							
Bachelor	i	1 616	1 532	84	2 179	2 062	117
	w	1 173	1 103	70	1 503	1 407	96
Master	i	166	15	151	662	481	181
	w	110	13	97	468	351	117
Promotionen	i	25	1	24	164	129	35
	w	16	1	15	106	85	21
Lehramt	i	845	837	8	1 271	1 259	12
	w	631	623	8	924	912	12
darunter							
Bachelor	i	840	833	7	1 034	1 025	9
	w	626	619	7	739	730	9
Master	i	1	-	1	151	148	3
	w	1	-	1	115	112	3
Fachhochschulabschluss	i	326	299	27	374	358	16
	w	281	254	27	308	294	14
darunter							
Bachelor	i	278	265	13	324	308	16
	w	239	226	13	267	253	14
Master	i	-	-	-	12	12	-
	w	-	-	-	9	9	-
Sonstiger Abschluss	i	593	26	567	327	41	286
	w	460	22	438	248	35	213
<b>Zusammen</b>	<b>i</b>	<b>3 742</b>	<b>2 879</b>	<b>863</b>	<b>5 276</b>	<b>4 625</b>	<b>651</b>
	<b>w</b>	<b>2 792</b>	<b>2 135</b>	<b>657</b>	<b>3 760</b>	<b>3 285</b>	<b>475</b>
<b>Sport</b>							
Universitärer Abschluss (ohne Lehramtsprüfungen)	i	202	197	5	323	318	5
	w	101	100	1	157	156	1
darunter							
Bachelor	i	199	197	2	254	252	2
	w	101	100	1	121	120	1
Master	i	3	-	3	69	66	3
	w	-	-	-	36	36	-
Promotionen	i	-	-	-	2	1	1
	w	-	-	-	-	-	-
Lehramt	i	27	27	-	49	49	-
	w	17	17	-	27	27	-
darunter							
Bachelor	i	27	27	-	32	32	-
	w	17	17	-	20	20	-
Master	i	-	-	-	17	17	-
	w	-	-	-	7	7	-



Noch: 3. Studienanfänger und Studenten im 1. Fachsemester im Jahr 2009 nach angestrebten Abschlüssen und Fächergruppen

Angestrebter Abschluss	insgesamt = i weiblich = w	Studienanfänger			Studenten im 1. Fachsemester		
		insgesamt	davon		insgesamt	davon	
			deutsche Studienanfänger	ausländische Studienanfänger		deutsche Studienanfänger	ausländische Studienanfänger
noch: Sport							
Noch: Universitärer Abschluss (ohne Lehramtsprüfungen)							
Sonstiger Abschluss	i	127	1	126	125	-	125
	w	25	-	25	25	-	25
<b>Zusammen</b>	<b>i</b>	<b>356</b>	<b>225</b>	<b>131</b>	<b>499</b>	<b>368</b>	<b>131</b>
	<b>w</b>	<b>143</b>	<b>117</b>	<b>26</b>	<b>209</b>	<b>183</b>	<b>26</b>
<b>Rechts-, Wirtschafts- und Sozialwissenschaften</b>							
Universitärer Abschluss (ohne Lehramtsprüfungen)	i	3 208	2 880	328	4 686	4 255	431
	w	1 814	1 613	201	2 507	2 239	268
darunter							
Bachelor	i	2 410	2 303	107	2 966	2 838	128
	w	1 341	1 265	76	1 535	1 447	88
Master	i	250	57	193	999	733	266
	w	129	26	103	540	389	151
Promotionen	i	22	6	16	128	104	24
	w	8	2	6	50	42	8
Lehramt	i	4	4	-	12	12	-
	w	3	3	-	8	8	-
darunter							
Bachelor	i	4	4	-	4	4	-
	w	3	3	-	3	3	-
Master	i	-	-	-	1	1	-
	w	-	-	-	-	-	-
Fachhochschulabschluss	i	2 492	2 000	492	2 999	2 598	401
	w	1 347	1 154	193	1 568	1 432	136
darunter							
Bachelor	i	1 558	1 350	208	1 690	1 573	117
	w	995	858	137	1 046	967	79
Master	i	47	8	39	194	153	41
	w	39	7	32	140	105	35
Sonstiger Abschluss	i	442	5	437	334	18	316
	w	298	4	294	220	6	214
<b>Zusammen</b>	<b>i</b>	<b>6 168</b>	<b>4 895</b>	<b>1 273</b>	<b>8 159</b>	<b>6 987</b>	<b>1 172</b>
	<b>w</b>	<b>3 470</b>	<b>2 776</b>	<b>694</b>	<b>4 353</b>	<b>3 727</b>	<b>626</b>
<b>Mathematik, Naturwissenschaften</b>							
Universitärer Abschluss (ohne Lehramtsprüfungen)	i	1 921	1 759	162	2 791	2 576	215
	w	740	669	71	1 046	955	91
darunter							
Bachelor	i	1 621	1 552	69	2 010	1 919	91
	w	589	559	30	691	655	36
Master	i	80	3	77	485	378	107
	w	34	2	32	210	164	46
Promotionen	i	95	1	94	420	307	113
	w	42	-	42	151	101	50

Noch: 3. Studienanfänger und Studenten im 1. Fachsemester im Jahr 2009 nach angestrebten Abschlüssen und Fächergruppen

Angestrebter Abschluss	insgesamt = i weiblich = w	Studienanfänger			Studenten im 1. Fachsemester		
		insgesamt	davon		insgesamt	davon	
			deutsche Studienanfänger	ausländische Studienanfänger		deutsche Studienanfänger	ausländische Studienanfänger
<b>Noch: Mathematik, Naturwissenschaften</b>							
Lehramt	i	123	122	1	194	193	1
	w	83	82	1	121	120	1
darunter Bachelor	i	123	122	1	146	145	1
	w	83	82	1	93	92	1
Master	i	-	-	-	40	40	-
	w	-	-	-	21	21	-
Fachhochschulabschluss	i	679	657	22	1 009	949	60
	w	188	180	8	239	225	14
darunter Bachelor	i	669	652	17	814	795	19
	w	185	180	5	211	205	6
Master	i	7	2	5	192	151	41
	w	3	-	3	28	20	8
Sonstiger Abschluss	i	183	4	179	174	18	156
	w	69	2	67	70	8	62
<b>Zusammen</b>	<b>i</b>	<b>3 001</b>	<b>2 543</b>	<b>458</b>	<b>4 588</b>	<b>4 043</b>	<b>545</b>
	<b>w</b>	<b>1 122</b>	<b>933</b>	<b>189</b>	<b>1 627</b>	<b>1 409</b>	<b>218</b>
<b>Humanmedizin/Gesundheitswissenschaften</b>							
Universitärer Abschluss (ohne Lehramtsprüfungen)	i	755	708	47	869	815	54
	w	504	479	25	570	542	28
darunter Bachelor	i	93	92	1	98	97	1
	w	56	55	1	59	58	1
Master	i	3	3	-	41	40	1
	w	2	2	-	21	21	-
Promotionen	i	22	-	22	129	102	27
	w	11	-	11	83	69	14
Fachhochschulabschluss	i	118	118	-	154	154	-
	w	106	106	-	138	138	-
darunter Bachelor	i	100	100	-	103	103	-
	w	91	91	-	94	94	-
Master	i	1	1	-	34	34	-
	w	1	1	-	30	30	-
Sonstiger Abschluss	i	54	3	51	24	22	2
	w	37	2	35	19	18	1
<b>Zusammen</b>	<b>i</b>	<b>949</b>	<b>829</b>	<b>120</b>	<b>1 176</b>	<b>1 093</b>	<b>83</b>
	<b>w</b>	<b>658</b>	<b>587</b>	<b>71</b>	<b>810</b>	<b>767</b>	<b>43</b>

Noch: 3. Studienanfänger und Studenten im 1. Fachsemester im Jahr 2009 nach angestrebten Abschlüssen und Fächergruppen

Angestrebter Abschluss	insgesamt = i weiblich = w	Studienanfänger			Studenten im 1. Fachsemester		
		insgesamt	davon		insgesamt	davon	
			deutsche Studienanfänger	ausländische Studienanfänger		deutsche Studienanfänger	ausländische Studienanfänger
<b>Veterinärmedizin</b>							
Universitärer Abschluss (ohne Lehramtsprüfungen)	i	126	122	4	145	141	4
	w	106	103	3	125	122	3
Promotionen	i	3	-	3	28	25	3
	w	2	-	2	22	20	2
Sonstiger Abschluss	i	1	-	1	-	-	-
	w	1	-	1	-	-	-
<b>Zusammen</b>	<b>i</b>	<b>130</b>	<b>122</b>	<b>8</b>	<b>173</b>	<b>166</b>	<b>7</b>
	<b>w</b>	<b>109</b>	<b>103</b>	<b>6</b>	<b>147</b>	<b>142</b>	<b>5</b>
<b>Agrar-, Forst- und Ernährungswissenschaften</b>							
Universitärer Abschluss (ohne Lehramtsprüfungen)	i	161	136	25	243	217	26
	w	85	73	12	109	96	13
darunter Bachelor	i	90	89	1	114	113	1
	w	35	35	-	41	41	-
Master	i	21	1	20	72	52	20
	w	9	1	8	24	16	8
Promotionen	i	-	-	-	6	6	-
	w	-	-	-	-	-	-
Fachhochschulabschluss	i	106	104	2	140	138	2
	w	52	50	2	70	68	2
darunter Bachelor	i	106	104	2	140	138	2
	w	52	50	2	70	68	2
Sonstiger Abschluss	i	17	-	17	16	-	16
	w	11	-	11	10	-	10
<b>Zusammen</b>	<b>i</b>	<b>284</b>	<b>240</b>	<b>44</b>	<b>405</b>	<b>361</b>	<b>44</b>
	<b>w</b>	<b>148</b>	<b>123</b>	<b>25</b>	<b>189</b>	<b>164</b>	<b>25</b>
<b>Ingenieurwissenschaften</b>							
Universitärer Abschluss (ohne Lehramtsprüfungen)	i	2 721	2 506	215	3 492	3 282	210
	w	566	501	65	778	706	72
darunter Bachelor	i	761	733	28	958	922	36
	w	166	161	5	208	198	10
Master	i	51	5	46	165	101	64
	w	19	2	17	68	44	24
Promotionen	i	34	-	34	225	157	68
	w	6	-	6	52	33	19
Fachhochschulabschluss	i	2 667	2 346	321	3 464	3 149	315
	w	521	482	39	683	642	41
darunter Bachelor	i	1 424	1 367	57	1 712	1 663	49
	w	390	374	16	453	439	14
Master	i	13	1	12	336	317	19
	w	3	-	3	77	69	8

Noch: 3. Studienanfänger und Studenten im 1. Fachsemester im Jahr 2009 nach angestrebten Abschlüssen und Fächergruppen

Angestrebter Abschluss	insgesamt = i weiblich = w	Studienanfänger			Studenten im 1. Fachsemester		
		insgesamt	davon		insgesamt	davon	
			deutsche Studienanfänger	ausländische Studienanfänger		deutsche Studienanfänger	ausländische Studienanfänger
noch: Ingenieurwissenschaften							
Sonstiger Abschluss	i	385	8	377	414	42	372
	w	162	2	160	174	20	154
<b>Zusammen</b>	<b>i</b>	<b>5 807</b>	<b>4 860</b>	<b>947</b>	<b>7 595</b>	<b>6 630</b>	<b>965</b>
	<b>w</b>	<b>1 255</b>	<b>985</b>	<b>270</b>	<b>1 687</b>	<b>1 401</b>	<b>286</b>
<b>Kunst, Kunstwissenschaft</b>							
Universitärer Abschluss (ohne Lehramtsprüfungen)	i	244	232	12	406	385	21
	w	192	185	7	313	300	13
darunter Bachelor	i	237	231	6	314	301	13
	w	189	184	5	247	237	10
Master	i	7	1	6	92	84	8
	w	3	1	2	66	63	3
Promotionen	i	4	1	3	18	14	4
	w	3	1	2	14	12	2
Lehramt	i	40	40	-	69	69	-
	w	24	24	-	42	42	-
darunter Bachelor	i	40	40	-	49	49	-
	w	24	24	-	30	30	-
Master	i	-	-	-	19	19	-
	w	-	-	-	12	12	-
Künstlerischer Abschluss	i	344	204	140	552	388	164
	w	202	106	96	309	202	107
darunter Bachelor	i	69	36	33	84	50	34
	w	43	18	25	49	23	26
Master	i	23	16	7	50	34	16
	w	12	6	6	26	15	11
Fachhochschulabschluss	i	459	440	19	155	143	12
	w	236	224	12	99	90	9
darunter Bachelor	i	431	413	18	124	112	12
	w	213	201	12	73	64	9
Sonstiger Abschluss	i	88	1	87	85	11	74
	w	59	1	58	60	10	50
<b>Zusammen</b>	<b>i</b>	<b>1 179</b>	<b>918</b>	<b>261</b>	<b>1 285</b>	<b>1 010</b>	<b>275</b>
	<b>w</b>	<b>716</b>	<b>541</b>	<b>175</b>	<b>837</b>	<b>656</b>	<b>181</b>

Noch: 3. Studienanfänger und Studenten im 1. Fachsemester im Jahr 2009 nach angestrebten Abschlüssen und Fächergruppen

Angestrebter Abschluss	insgesamt = i weiblich = w	Studienanfänger			Studenten im 1. Fachsemester		
		insgesamt	davon		insgesamt	davon	
			deutsche Studienanfänger	ausländische Studienanfänger		deutsche Studienanfänger	ausländische Studienanfänger
<b>Hochschulen insgesamt</b>							
Universitärer Abschluss (ohne Lehramtsprüfungen)	i	11 291	10 256	1 035	16 095	14 827	1 268
	w	5 512	4 958	554	7 779	7 075	704
darunter							
Bachelor	i	7 027	6 729	298	8 893	8 504	389
	w	3 650	3 462	188	4 405	4 163	242
Master	i	581	85	496	2 585	1 935	650
	w	306	47	259	1 433	1 084	349
Promotionen	i	205	9	196	1 120	845	275
	w	88	4	84	478	362	116
Lehramt	i	1 039	1 030	9	1 595	1 582	13
	w	758	749	9	1 122	1 109	13
darunter							
Bachelor	i	1 034	1 026	8	1 265	1 255	10
	w	753	745	8	885	875	10
Master	i	1	-	1	228	225	3
	w	1	-	1	155	152	3
Künstlerischer Abschluss	i	344	204	140	552	388	164
	w	202	106	96	309	202	107
darunter							
Bachelor	i	69	36	33	84	50	34
	w	43	18	25	49	23	26
Master	i	23	16	7	50	34	16
	w	12	6	6	26	15	11
Fachhochschulabschluss	i	6 847	5 964	883	8 295	7 489	806
	w	2 731	2 450	281	3 105	2 889	216
darunter							
Bachelor	i	4 566	4 251	315	4 907	4 692	215
	w	2 165	1 980	185	2 214	2 090	124
Master	i	68	12	56	768	667	101
	w	46	8	38	284	233	51
Sonstiger Abschluss	i	1 890	48	1 842	1 499	152	1 347
	w	1 122	33	1 089	826	97	729
<b>Insgesamt</b>	<b>i</b>	<b>21 616</b>	<b>17 511</b>	<b>4 105</b>	<b>29 156</b>	<b>25 283</b>	<b>3 873</b>
	<b>w</b>	<b>10 413</b>	<b>8 300</b>	<b>2 113</b>	<b>13 619</b>	<b>11 734</b>	<b>1 885</b>

### 3.1 Studienanfänger und Studenten im 1. Fachsemester im Sommersemester 2009 nach angestrebten Abschlüssen und Fächergruppen

Angestrebter Abschluss	insgesamt = i weiblich = w	Studienanfänger			Studenten im 1. Fachsemester		
		insgesamt	davon		insgesamt	davon	
			deutsche Studienanfänger	ausländische Studienanfänger		deutsche Studienanfänger	ausländische Studienanfänger
<b>Sprach- und Kulturwissenschaften</b>							
Universitärer Abschluss (ohne Lehramtsprüfungen)	i	73	20	53	154	105	49
	w	40	12	28	94	71	23
darunter							
Bachelor	i	7	4	3	16	13	3
	w	4	1	3	10	7	3
Master	i	50	-	50	46	1	45
	w	25	-	25	21	1	20
Promotionen	i	13	1	12	60	42	18
	w	7	1	6	39	29	10
Lehramt	i	-	-	-	34	34	-
	w	-	-	-	29	29	-
Fachhochschulabschluss	i	16	-	16	2	-	2
	w	16	-	16	2	-	2
darunter							
Bachelor	i	2	-	2	2	-	2
	w	2	-	2	2	-	2
Sonstiger Abschluss	i	179	11	168	113	11	102
	w	137	10	127	84	9	75
<b>Zusammen</b>	<b>i</b>	<b>281</b>	<b>32</b>	<b>249</b>	<b>363</b>	<b>192</b>	<b>171</b>
	<b>w</b>	<b>200</b>	<b>23</b>	<b>177</b>	<b>248</b>	<b>138</b>	<b>110</b>
<b>Sport</b>							
Promotionen	i	-	-	-	1	1	-
	w	-	-	-	-	-	-
Sonstiger Abschluss	i	62	-	62	62	-	62
	w	19	-	19	19	-	19
<b>Zusammen</b>	<b>i</b>	<b>62</b>	<b>-</b>	<b>62</b>	<b>63</b>	<b>1</b>	<b>62</b>
	<b>w</b>	<b>19</b>	<b>-</b>	<b>19</b>	<b>19</b>	<b>-</b>	<b>19</b>
<b>Rechts-, Wirtschafts- und Sozialwissenschaften</b>							
Universitärer Abschluss (ohne Lehramtsprüfungen)	i	65	31	34	150	114	36
	w	34	15	19	75	54	21
darunter							
Bachelor	i	7	2	5	11	8	3
	w	4	1	3	6	4	2
Master	i	36	13	23	72	48	24
	w	20	7	13	38	24	14
Promotionen	i	8	1	7	67	59	8
	w	3	-	3	26	23	3
Lehramt	i	-	-	-	1	1	-
	w	-	-	-	1	1	-

Noch: 3.1 Studienanfänger und Studenten im 1. Fachsemester im Sommersemester 2009 nach angestrebten Abschlüssen und Fächergruppen

Angestrebter Abschluss	insgesamt = i weiblich = w	Studienanfänger			Studenten im 1. Fachsemester		
		insgesamt	davon		insgesamt	davon	
			deutsche Studienanfänger	ausländische Studienanfänger		deutsche Studienanfänger	ausländische Studienanfänger
noch: Rechts-, Wirtschafts- und Sozialwissenschaften							
Fachhochschulabschluss	i	302	180	122	393	287	106
	w	177	121	56	216	170	46
darunter							
Bachelor	i	202	138	64	210	151	59
	w	145	103	42	154	115	39
Master	i	11	-	11	14	12	2
	w	8	-	8	9	7	2
Sonstiger Abschluss	i	151	-	151	108	-	108
	w	102	-	102	76	-	76
<b>Zusammen</b>	<b>i</b>	<b>526</b>	<b>212</b>	<b>314</b>	<b>719</b>	<b>461</b>	<b>258</b>
	<b>w</b>	<b>316</b>	<b>136</b>	<b>180</b>	<b>394</b>	<b>248</b>	<b>146</b>
Mathematik, Naturwissenschaften							
Universitärer Abschluss (ohne Lehramtsprüfungen)	i	22	7	15	64	50	14
	w	14	5	9	22	14	8
darunter							
Bachelor	i	9	3	6	13	9	4
	w	6	2	4	4	2	2
Master	i	4	-	4	33	26	7
	w	2	-	2	11	7	4
Promotionen	i	29	1	28	179	139	40
	w	9	-	9	59	46	13
Lehramt	i	-	-	-	4	4	-
	w	-	-	-	3	3	-
Fachhochschulabschluss	i	10	9	1	45	28	17
	w	2	1	1	2	2	-
darunter							
Bachelor	i	8	7	1	7	7	-
	w	2	1	1	1	1	-
Master	i	-	-	-	36	19	17
	w	-	-	-	1	1	-
Sonstiger Abschluss	i	73	-	73	57	1	56
	w	24	-	24	21	-	21
<b>Zusammen</b>	<b>i</b>	<b>134</b>	<b>17</b>	<b>117</b>	<b>349</b>	<b>222</b>	<b>127</b>
	<b>w</b>	<b>49</b>	<b>6</b>	<b>43</b>	<b>107</b>	<b>65</b>	<b>42</b>
Humanmedizin/Gesundheitswissenschaften							
Universitärer Abschluss (ohne Lehramtsprüfungen)	i	11	9	2	20	20	-
	w	9	7	2	15	15	-
darunter							
Bachelor	i	7	7	-	7	7	-
	w	6	6	-	6	6	-
Master	i	-	-	-	13	13	-
	w	-	-	-	9	9	-
Promotionen	i	7	-	7	53	44	9
	w	4	-	4	31	26	5

Noch: 3.1 Studienanfänger und Studenten im 1. Fachsemester im Sommersemester 2009 nach angestrebten Abschlüssen und Fächergruppen

Angestrebter Abschluss	insgesamt = i weiblich = w	Studienanfänger			Studenten im 1. Fachsemester		
		insgesamt	davon		insgesamt	davon	
			deutsche Studienanfänger	ausländische Studienanfänger		deutsche Studienanfänger	ausländische Studienanfänger
<b>noch: Humanmedizin/Gesundheitswissenschaften</b>							
Sonstiger Abschluss	i	7	1	6	7	7	-
	w	7	1	6	5	5	-
<b>Zusammen</b>	<b>i</b>	<b>25</b>	<b>10</b>	<b>15</b>	<b>80</b>	<b>71</b>	<b>9</b>
	<b>w</b>	<b>20</b>	<b>8</b>	<b>12</b>	<b>51</b>	<b>46</b>	<b>5</b>
<b>Veterinärmedizin</b>							
Universitärer Abschluss (ohne Lehramtsprüfungen)	i	4	3	1	-	-	-
	w	2	1	1	-	-	-
Promotionen	i	1	-	1	23	22	1
	w	1	-	1	18	17	1
<b>Zusammen</b>	<b>i</b>	<b>5</b>	<b>3</b>	<b>2</b>	<b>23</b>	<b>22</b>	<b>1</b>
	<b>w</b>	<b>3</b>	<b>1</b>	<b>2</b>	<b>18</b>	<b>17</b>	<b>1</b>
<b>Agrar-, Forst- und Ernährungswissenschaften</b>							
Universitärer Abschluss (ohne Lehramtsprüfungen)	i	1	-	1	1	-	1
	w	1	-	1	1	-	1
Promotionen	i	-	-	-	1	1	-
	w	-	-	-	-	-	-
Sonstiger Abschluss	i	5	-	5	4	-	4
	w	4	-	4	3	-	3
<b>Zusammen</b>	<b>i</b>	<b>6</b>	<b>-</b>	<b>6</b>	<b>6</b>	<b>1</b>	<b>5</b>
	<b>w</b>	<b>5</b>	<b>-</b>	<b>5</b>	<b>4</b>	<b>-</b>	<b>4</b>
<b>Ingenieurwissenschaften</b>							
Universitärer Abschluss (ohne Lehramtsprüfungen)	i	61	25	36	111	86	25
	w	16	7	9	36	30	6
darunter Bachelor	i	13	7	6	26	20	6
	w	4	2	2	7	4	3
Master	i	1	-	1	1	-	1
	w	-	-	-	-	-	-
Promotionen	i	11	-	11	114	84	30
	w	1	-	1	32	25	7
Fachhochschulabschluss	i	114	10	104	124	22	102
	w	4	-	4	6	2	4
darunter Bachelor	i	10	10	-	10	10	-
	w	-	-	-	-	-	-
Master	i	-	-	-	12	12	-
	w	-	-	-	2	2	-



Noch: 3.1 Studienanfänger und Studenten im 1. Fachsemester im Sommersemester 2009 nach angestrebten Abschlüssen und Fächergruppen

Angestrebter Abschluss	insgesamt = i weiblich = w	Studienanfänger			Studenten im 1. Fachsemester		
		insgesamt	davon		insgesamt	davon	
			deutsche Studienanfänger	ausländische Studienanfänger		deutsche Studienanfänger	ausländische Studienanfänger
noch: Ingenieurwissenschaften							
Sonstiger Abschluss	i	169	8	161	171	27	144
	w	63	2	61	62	10	52
<b>Zusammen</b>	<b>i</b>	<b>355</b>	<b>43</b>	<b>312</b>	<b>520</b>	<b>219</b>	<b>301</b>
	<b>w</b>	<b>84</b>	<b>9</b>	<b>75</b>	<b>136</b>	<b>67</b>	<b>69</b>
<b>Kunst, Kunstwissenschaft</b>							
Promotionen	i	1	-	1	8	7	1
	w	1	-	1	7	6	1
Künstlerischer Abschluss	i	36	4	32	55	17	38
	w	24	2	22	33	8	25
Fachhochschulabschluss	i	49	43	6	67	60	7
	w	28	23	5	38	33	5
darunter Bachelor	i	49	43	6	67	60	7
	w	28	23	5	38	33	5
Sonstiger Abschluss	i	13	-	13	16	4	12
	w	10	-	10	12	3	9
<b>Zusammen</b>	<b>i</b>	<b>99</b>	<b>47</b>	<b>52</b>	<b>146</b>	<b>88</b>	<b>58</b>
	<b>w</b>	<b>63</b>	<b>25</b>	<b>38</b>	<b>90</b>	<b>50</b>	<b>40</b>
<b>Hochschulen insgesamt</b>							
Universitärer Abschluss (ohne Lehramtsprüfungen)	i	237	95	142	500	375	125
	w	116	47	69	243	184	59
darunter Bachelor	i	43	23	20	73	57	16
	w	24	12	12	33	23	10
Master	i	91	13	78	165	88	77
	w	47	7	40	79	41	38
Promotionen	i	70	3	67	506	399	107
	w	26	1	25	212	172	40
Lehramt	i	-	-	-	39	39	-
	w	-	-	-	33	33	-
Künstlerischer Abschluss	i	36	4	32	55	17	38
	w	24	2	22	33	8	25
Fachhochschulabschluss	i	491	242	249	631	397	234
	w	227	145	82	264	207	57
darunter Bachelor	i	271	198	73	296	228	68
	w	177	127	50	195	149	46
Master	i	11	-	11	62	43	19
	w	8	-	8	12	10	2
Sonstiger Abschluss	i	659	20	639	538	50	488
	w	366	13	353	282	27	255
<b>Insgesamt</b>	<b>i</b>	<b>1 493</b>	<b>364</b>	<b>1 129</b>	<b>2 269</b>	<b>1 277</b>	<b>992</b>
	<b>w</b>	<b>759</b>	<b>208</b>	<b>551</b>	<b>1 067</b>	<b>631</b>	<b>436</b>

#### 4. Studienanfänger im Jahr 2009 nach Hochschulen und dem Land des Erwerbs der Hochschulzugangsberechtigung

Lfd. Nr.	Hochschule	insgesamt = weiblich =	i w	Ins- gesamt	Baden- Würt- temberg	Bayern	Berlin	Branden- burg	Bremen	Hamburg	Hessen
<b>Hochschulen</b>											
	<b>Insgesamt</b>		<b>i</b>	<b>21 616</b>	<b>515</b>	<b>556</b>	<b>482</b>	<b>1 280</b>	<b>40</b>	<b>77</b>	<b>282</b>
			<b>w</b>	<b>10 413</b>	<b>257</b>	<b>266</b>	<b>249</b>	<b>666</b>	<b>14</b>	<b>47</b>	<b>139</b>
	<b>darunter Ausländer</b>		<b>i</b>	<b>4 105</b>	<b>10</b>	<b>13</b>	<b>5</b>	<b>7</b>	<b>1</b>	<b>2</b>	<b>3</b>
			<b>w</b>	<b>2 113</b>	<b>4</b>	<b>8</b>	<b>-</b>	<b>4</b>	<b>1</b>	<b>2</b>	<b>2</b>
<b>Universitäten</b>											
1	Universität Leipzig		<b>i</b>	4 978	137	134	141	307	9	16	98
			<b>w</b>	3 134	91	88	93	228	5	9	63
2	Technische Universität Dresden		<b>i</b>	6 188	137	170	148	541	12	16	68
			<b>w</b>	2 865	49	65	66	262	1	10	27
3	Technische Universität Chemnitz		<b>i</b>	1 648	51	52	25	60	-	-	20
			<b>w</b>	823	28	26	15	34	-	-	11
4	Technische Universität Bergakademie Freiberg		<b>i</b>	1 035	21	20	17	68	1	1	10
			<b>w</b>	333	8	3	6	21	1	1	5
5	Internationales Hochschulinstitut Zittau		<b>i</b>	19	-	-	-	-	-	-	-
			<b>w</b>	15	-	-	-	-	-	-	-
6	Handelshochschule Leipzig		<b>i</b>	93	-	5	1	1	-	-	-
			<b>w</b>	41	-	3	-	1	-	-	-
7	Dresden International University		<b>i</b>	127	30	3	-	2	2	2	2
			<b>w</b>	75	19	2	-	2	1	1	-
	<b>Zusammen</b>		<b>i</b>	<b>14 088</b>	<b>376</b>	<b>384</b>	<b>332</b>	<b>979</b>	<b>24</b>	<b>35</b>	<b>198</b>
			<b>w</b>	<b>7 286</b>	<b>195</b>	<b>187</b>	<b>180</b>	<b>548</b>	<b>8</b>	<b>21</b>	<b>106</b>
	<b>darunter Ausländer</b>		<b>i</b>	<b>2 794</b>	<b>5</b>	<b>8</b>	<b>3</b>	<b>4</b>	<b>-</b>	<b>1</b>	<b>3</b>
			<b>w</b>	<b>1 569</b>	<b>1</b>	<b>6</b>	<b>-</b>	<b>2</b>	<b>-</b>	<b>1</b>	<b>2</b>
<b>Kunsthochschulen</b>											
8	Hochschule für Bildende Künste Dresden		<b>i</b>	87	7	3	6	3	-	1	1
			<b>w</b>	61	7	2	4	2	-	1	1
9	Hochschule für Grafik und Buchkunst Leipzig		<b>i</b>	44	2	1	2	1	-	1	1
			<b>w</b>	21	1	-	2	-	-	-	-
10	Hochschule für Musik und Theater Leipzig		<b>i</b>	169	2	5	11	6	1	1	1
			<b>w</b>	91	2	3	5	1	1	1	-
11	Hochschule für Musik Dresden		<b>i</b>	101	-	4	4	1	-	-	2
			<b>w</b>	62	-	3	1	1	-	-	1

Mecklen- burg- Vorpom- mern	Nieder- sachsen	Nord- rhein- West- falen	Rhein- land- Pfalz	Saar- land	Sachsen	Sachsen- Anhalt	Schleswig- Holstein	Thü- ringen	Aus- land	ohne Angabe	Lfd. Nr.
<b>Hochschulen</b>											
<b>376</b>	<b>491</b>	<b>502</b>	<b>107</b>	<b>25</b>	<b>10 210</b>	<b>1 215</b>	<b>134</b>	<b>1 392</b>	<b>3 930</b>	<b>2</b>	
<b>180</b>	<b>257</b>	<b>256</b>	<b>60</b>	<b>13</b>	<b>4 634</b>	<b>598</b>	<b>61</b>	<b>714</b>	<b>2 001</b>	<b>1</b>	
<b>9</b>	<b>6</b>	<b>14</b>	<b>2</b>	<b>2</b>	<b>182</b>	<b>21</b>	<b>2</b>	<b>14</b>	<b>3 810</b>	<b>2</b>	
<b>5</b>	<b>2</b>	<b>12</b>	<b>2</b>	<b>1</b>	<b>105</b>	<b>13</b>	<b>2</b>	<b>8</b>	<b>1 941</b>	<b>1</b>	
<b>Universitäten</b>											
120	176	156	32	9	1 576	490	43	473	1 059	2	1
74	109	96	21	7	957	313	21	331	627	1	
141	121	129	22	7	2 740	256	34	424	1 222	-	2
64	59	54	10	-	1 230	113	17	185	653	-	
16	25	36	5	4	1 067	36	10	60	181	-	3
9	14	23	3	2	483	22	9	36	108	-	
13	18	11	3	1	648	21	3	55	124	-	4
-	5	5	2	-	205	6	-	10	55	-	
-	-	-	-	-	1	-	-	-	18	-	5
-	-	-	-	-	-	-	-	-	15	-	
-	-	3	-	-	1	-	1	-	81	-	6
-	-	-	-	-	1	-	-	-	36	-	
1	15	8	-	-	27	1	-	4	30	-	7
-	12	3	-	-	15	-	-	3	17	-	
<b>291</b>	<b>355</b>	<b>343</b>	<b>62</b>	<b>21</b>	<b>6 060</b>	<b>804</b>	<b>91</b>	<b>1 016</b>	<b>2 715</b>	<b>2</b>	
<b>147</b>	<b>199</b>	<b>181</b>	<b>36</b>	<b>9</b>	<b>2 891</b>	<b>454</b>	<b>47</b>	<b>565</b>	<b>1 511</b>	<b>1</b>	
<b>7</b>	<b>4</b>	<b>7</b>	<b>-</b>	<b>2</b>	<b>88</b>	<b>12</b>	<b>-</b>	<b>12</b>	<b>2 636</b>	<b>2</b>	
<b>4</b>	<b>2</b>	<b>6</b>	<b>-</b>	<b>1</b>	<b>57</b>	<b>11</b>	<b>-</b>	<b>7</b>	<b>1 468</b>	<b>1</b>	
<b>Kunsthochschulen</b>											
4	1	2	1	-	33	3	1	1	20	-	8
3	1	1	1	-	25	1	-	1	11	-	
1	4	5	-	-	16	-	-	1	9	-	9
-	1	3	-	-	7	-	-	-	7	-	
3	6	3	3	-	29	13	1	6	78	-	10
2	3	2	2	-	14	6	1	3	45	-	
-	3	1	2	-	26	5	2	2	49	-	11
-	1	-	1	-	14	1	2	1	36	-	

Noch: 4. Studienanfänger im Jahr 2009 nach Hochschulen und dem Land  
des Erwerbs der Hochschulzugangsberechtigung

Lfd. Nr.	Hochschule	insgesamt = weiblich =	i w	Ins- gesamt	Baden- Würt- temberg	Bayern	Berlin	Branden- burg	Bremen	Hamburg	Hessen
noch: Kunsthochschulen											
12	Palucca Schule Dresden - Hochschule für Tanz	i w		55 40	- -	2 1	1 1	1 1	- -	- -	- -
13	Hochschule für Kirchenmusik Dresden	i w		6 2	- -	- -	- -	- -	- -	- -	- -
	<b>Zusammen</b>	<b>i w</b>		<b>462 277</b>	<b>11 10</b>	<b>15 9</b>	<b>24 13</b>	<b>12 5</b>	<b>1 1</b>	<b>3 2</b>	<b>5 2</b>
	<b>darunter Ausländer</b>	<b>i w</b>		<b>194 127</b>	<b>- -</b>	<b>1 1</b>	<b>1 -</b>	<b>- -</b>	<b>1 1</b>	<b>- -</b>	<b>- -</b>
<b>Fachhochschulen (ohne Verwaltungsfachhochschulen)</b>											
14	Hochschule für Technik und Wirtschaft Dresden	i w		1 164 377	16 6	15 5	13 3	80 18	4 -	2 1	8 2
15	Hochschule für Technik, Wirtschaft und Kultur Leipzig	i w		1 463 534	26 9	22 9	19 9	45 21	5 3	2 1	17 8
16	Hochschule Mittweida	i w		1 675 634	42 18	43 18	61 29	47 24	4 2	32 21	18 10
17	Hochschule Zittau/Görlitz	i w		852 460	13 5	19 9	13 7	61 32	1 -	2 1	7 2
18	Westfälische Hochschule Zwickau	i w		1 182 486	12 5	37 19	6 3	25 8	1 -	- -	7 3
19	Deutsche Telekom Hochschule für Telekommunikation, Leipzig	i w		146 19	5 1	5 1	7 1	17 2	- -	1 -	6 1
20	Evangelische Hochschule für Soziale Arbeit Dresden (FH)	i w		112 88	2 2	1 -	1 1	3 2	- -	- -	2 1
21	Fachhochschule für Religions- pädagogik und Gemeinde- diakonie Moritzburg	i w		18 13	- -	- -	- -	- -	- -	- -	- -
22	AKAD.Die Privat-Hochschulen. Fachhochschule Leipzig	i w		145 81	11 5	15 9	4 3	5 2	- -	- -	10 4

Mecklen- burg- Vorpom- mern	Nieder- sachsen	Nord- rhein- West- falen	Rhein- land- Pfalz	Saar- land	Sachsen	Sachsen- Anhalt	Schleswig- Holstein	Thü- ringen	Aus- land	ohne Angabe	Lfd. Nr.
noch: Kunsthochschulen											
-	-	-	1	-	50	-	-	-	-	-	12
-	-	-	-	-	37	-	-	-	-	-	
-	-	-	1	-	5	-	-	-	-	-	13
-	-	-	1	-	1	-	-	-	-	-	
<b>8</b>	<b>14</b>	<b>11</b>	<b>8</b>	-	<b>159</b>	<b>21</b>	<b>4</b>	<b>10</b>	<b>156</b>	-	
<b>5</b>	<b>6</b>	<b>6</b>	<b>5</b>	-	<b>98</b>	<b>8</b>	<b>3</b>	<b>5</b>	<b>99</b>	-	
-	-	<b>1</b>	-	-	<b>37</b>	-	<b>1</b>	-	<b>152</b>	-	
-	-	-	-	-	<b>28</b>	-	<b>1</b>	-	<b>96</b>	-	
<b>Fachhochschulen (ohne Verwaltungsfachhochschulen)</b>											
17	13	15	4	1	781	40	4	54	97	-	14
4	3	4	1	1	248	12	1	10	58	-	
15	36	20	3	-	710	204	2	98	239	-	15
6	13	12	2	-	251	70	-	44	76	-	
17	40	67	14	1	649	42	27	41	530	-	16
6	17	29	7	1	278	20	9	18	127	-	
9	6	11	4	-	550	19	-	27	110	-	17
6	5	7	4	-	277	11	-	14	80	-	
4	10	9	3	-	841	46	1	117	63	-	18
-	5	5	2	-	348	11	-	38	39	-	
10	9	14	4	-	48	14	4	2	-	-	19
2	3	5	-	-	2	1	-	-	-	-	
2	2	2	2	-	78	2	1	2	12	-	20
2	2	2	-	-	63	2	1	1	9	-	
-	-	-	-	-	18	-	-	-	-	-	21
-	-	-	-	-	13	-	-	-	-	-	
2	5	7	3	2	52	10	-	11	8	-	22
1	4	4	3	2	27	6	-	9	2	-	

Noch: 4. Studienanfänger im Jahr 2009 nach Hochschulen und dem Land  
des Erwerbs der Hochschulzugangsberechtigung

Lfd. Nr.	Hochschule	insgesamt = weiblich =	i w	Ins- gesamt	Baden- Würt- temberg	Bayern	Berlin	Branden- burg	Bremen	Hamburg	Hessen
noch: Fachhochschulen (ohne Verwaltungsfachhochschulen)											
23	Europa Fachhochschule Fresenius, Außenstelle Zwickau		i	18	1	-	-	-	-	-	1
			w	14	1	-	-	-	-	-	-
	<b>Zusammen</b>		i	<b>6 775</b>	<b>128</b>	<b>157</b>	<b>124</b>	<b>283</b>	<b>15</b>	<b>39</b>	<b>76</b>
			w	<b>2 706</b>	<b>52</b>	<b>70</b>	<b>56</b>	<b>109</b>	<b>5</b>	<b>24</b>	<b>31</b>
	<b>darunter Ausländer</b>		i	<b>1 117</b>	<b>5</b>	<b>4</b>	<b>1</b>	<b>3</b>	-	<b>1</b>	-
			w	<b>417</b>	<b>3</b>	<b>1</b>	-	<b>2</b>	-	<b>1</b>	-
<b>Verwaltungsfachhochschulen</b>											
24	Hochschule der Sächsischen Polizei Rothenburg (FH)		i	116	-	-	-	1	-	-	2
			w	38	-	-	-	-	-	-	-
25	Fachhochschule der Sächsischen Verwaltung Meißen		i	175	-	-	2	5	-	-	1
			w	106	-	-	-	4	-	-	-
	<b>Zusammen</b>		i	<b>291</b>	-	-	<b>2</b>	<b>6</b>	-	-	<b>3</b>
			w	<b>144</b>	-	-	-	<b>4</b>	-	-	-

Mecklen- burg- Vorpom- mern	Nieder- sachsen	Nord- rhein- West- falen	Rhein- land- Pfalz	Saar- land	Sachsen	Sachsen- Anhalt	Schleswig- Holstein	Thü- ringen	Aus- land	ohne Angabe	Lfd. Nr.
noch: Fachhochschulen (ohne Verwaltungsfachhochschulen)											
-	-	-	-	-	14	-	-	2	-	-	23
-	-	-	-	-	11	-	-	2	-	-	
<b>76</b>	<b>121</b>	<b>145</b>	<b>37</b>	<b>4</b>	<b>3 741</b>	<b>377</b>	<b>39</b>	<b>354</b>	<b>1 059</b>	-	
<b>27</b>	<b>52</b>	<b>68</b>	<b>19</b>	<b>4</b>	<b>1 518</b>	<b>133</b>	<b>11</b>	<b>136</b>	<b>391</b>	-	
<b>2</b>	<b>2</b>	<b>6</b>	<b>2</b>	-	<b>57</b>	<b>9</b>	<b>1</b>	<b>2</b>	<b>1 022</b>	-	
<b>1</b>	-	<b>6</b>	<b>2</b>	-	<b>20</b>	<b>2</b>	<b>1</b>	<b>1</b>	<b>377</b>	-	
<b>Verwaltungsfachhochschulen</b>											
-	1	1	-	-	99	8	-	4	-	-	24
-	-	-	-	-	35	1	-	2	-	-	
1	-	2	-	-	151	5	-	8	-	-	25
1	-	1	-	-	92	2	-	6	-	-	
<b>1</b>	<b>1</b>	<b>3</b>	-	-	<b>250</b>	<b>13</b>	-	<b>12</b>	-	-	
<b>1</b>	-	<b>1</b>	-	-	<b>127</b>	<b>3</b>	-	<b>8</b>	-	-	

#### 4.1 Studienanfänger im Sommersemester 2009 nach Hochschulen und dem Land des Erwerbs der Hochschulzugangsberechtigung

Lfd. Nr.	Hochschule	insgesamt = weiblich =	i w	Ins- gesamt	Baden- Würt- temberg	Bayern	Berlin	Branden- burg	Bremen	Hamburg	Hessen
<b>Hochschulen</b>											
	<b>Insgesamt</b>		<b>i</b>	<b>1 493</b>	<b>25</b>	<b>34</b>	<b>12</b>	<b>16</b>	-	<b>4</b>	<b>6</b>
			<b>w</b>	<b>759</b>	<b>11</b>	<b>14</b>	<b>4</b>	<b>10</b>	-	<b>4</b>	<b>3</b>
	<b>darunter Ausländer</b>		<b>i</b>	<b>1 129</b>	-	-	-	-	-	-	-
			<b>w</b>	<b>551</b>	-	-	-	-	-	-	-
<b>Universitäten</b>											
1	Universität Leipzig		i	296	5	7	2	-	-	1	-
			w	162	2	4	2	-	-	1	-
2	Technische Universität Dresden		i	416	3	-	1	2	-	-	-
			w	225	1	-	-	1	-	-	-
3	Technische Universität Chemnitz		i	46	2	-	-	1	-	-	-
			w	26	-	-	-	-	-	-	-
4	Technische Universität Bergakademie Freiberg		i	59	1	2	2	1	-	1	1
			w	24	1	-	-	-	-	1	1
5	Handelshochschule Leipzig		i	17	-	-	-	-	-	-	-
			w	10	-	-	-	-	-	-	-
6	Dresden International University		i	36	3	1	-	1	-	-	-
			w	22	3	1	-	1	-	-	-
	<b>Zusammen</b>		<b>i</b>	<b>870</b>	<b>14</b>	<b>10</b>	<b>5</b>	<b>5</b>	-	<b>2</b>	<b>1</b>
			<b>w</b>	<b>469</b>	<b>7</b>	<b>5</b>	<b>2</b>	<b>2</b>	-	<b>2</b>	<b>1</b>
	<b>darunter Ausländer</b>		<b>i</b>	<b>760</b>	-	-	-	-	-	-	-
			<b>w</b>	<b>410</b>	-	-	-	-	-	-	-
<b>Kunsthochschulen</b>											
7	Hochschule für Grafik und Buchkunst Leipzig		i	1	-	-	-	-	-	-	-
			w	-	-	-	-	-	-	-	-
8	Hochschule für Musik und Theater Leipzig		i	16	-	1	-	-	-	-	-
			w	9	-	-	-	-	-	-	-
9	Hochschule für Musik Dresden		i	20	-	-	-	-	-	-	-
			w	14	-	-	-	-	-	-	-



Mecklen- burg- Vorpom- mern	Nieder- sachsen	Nord- rhein- West- falen	Rhein- land- Pfalz	Saar- land	Sachsen	Sachsen- Anhalt	Schleswig- Holstein	Thü- ringen	Aus- land	ohne Angabe	Lfd. Nr.
<b>Hochschulen</b>											
<b>3</b>	<b>9</b>	<b>25</b>	<b>6</b>	-	<b>184</b>	<b>12</b>	<b>4</b>	<b>16</b>	<b>1 135</b>	<b>2</b>	
<b>1</b>	<b>7</b>	<b>17</b>	<b>4</b>	-	<b>110</b>	<b>5</b>	<b>1</b>	<b>15</b>	<b>552</b>	<b>1</b>	
-	-	<b>1</b>	-	-	<b>13</b>	-	-	-	<b>1 113</b>	<b>2</b>	
-	-	<b>1</b>	-	-	<b>6</b>	-	-	-	<b>543</b>	<b>1</b>	
<b>Universitäten</b>											
1	2	2	1	-	11	1	-	1	260	2	1
-	2	2	1	-	8	-	-	1	138	1	
-	-	-	-	-	11	1	1	-	397	-	2
-	-	-	-	-	4	-	1	-	218	-	
-	-	-	-	-	7	-	-	1	35	-	3
-	-	-	-	-	3	-	-	1	22	-	
-	-	1	1	-	19	-	-	2	28	-	4
-	-	-	1	-	7	-	-	1	12	-	
-	-	-	-	-	-	-	-	-	17	-	5
-	-	-	-	-	-	-	-	-	10	-	
-	1	2	-	-	3	1	-	-	24	-	6
-	1	1	-	-	2	-	-	-	13	-	
<b>1</b>	<b>3</b>	<b>5</b>	<b>2</b>	-	<b>51</b>	<b>3</b>	<b>1</b>	<b>4</b>	<b>761</b>	<b>2</b>	
-	<b>3</b>	<b>3</b>	<b>2</b>	-	<b>24</b>	-	<b>1</b>	<b>3</b>	<b>413</b>	<b>1</b>	
-	-	-	-	-	<b>8</b>	-	-	-	<b>750</b>	<b>2</b>	
-	-	-	-	-	<b>2</b>	-	-	-	<b>407</b>	<b>1</b>	
<b>Kunsthochschulen</b>											
-	1	-	-	-	-	-	-	-	-	-	7
-	-	-	-	-	-	-	-	-	-	-	
-	-	-	-	-	-	-	-	-	15	-	8
-	-	-	-	-	-	-	-	-	9	-	
-	-	-	-	-	-	-	-	-	20	-	9
-	-	-	-	-	-	-	-	-	14	-	

Noch: 4.1 Studienanfänger im Sommersemester 2009 nach Hochschulen und dem Land  
des Erwerbs der Hochschulzugangsberechtigung

Lfd. Nr.	Hochschule	insgesamt = weiblich =	i w	Ins- gesamt	Baden- Würt- temberg	Bayern	Berlin	Branden- burg	Bremen	Hamburg	Hessen
noch: Kunsthochschulen											
10	Palucca Schule Dresden - Hochschule für Tanz		i	3	-	1	-	-	-	-	-
			w	3	-	1	-	-	-	-	-
	<b>Zusammen</b>		<b>i</b>	<b>40</b>	<b>-</b>	<b>2</b>	<b>-</b>	<b>-</b>	<b>-</b>	<b>-</b>	<b>-</b>
			<b>w</b>	<b>26</b>	<b>-</b>	<b>1</b>	<b>-</b>	<b>-</b>	<b>-</b>	<b>-</b>	<b>-</b>
	<b>darunter Ausländer</b>		<b>i</b>	<b>36</b>	<b>-</b>	<b>-</b>	<b>-</b>	<b>-</b>	<b>-</b>	<b>-</b>	<b>-</b>
			<b>w</b>	<b>24</b>	<b>-</b>	<b>-</b>	<b>-</b>	<b>-</b>	<b>-</b>	<b>-</b>	<b>-</b>
Fachhochschulen (ohne Verwaltungsfachhochschulen)											
11	Hochschule für Technik und Wirtschaft Dresden		i	30	-	-	-	-	-	-	-
			w	11	-	-	-	-	-	-	-
12	Hochschule für Technik, Wirtschaft und Kultur Leipzig		i	97	-	-	-	-	-	-	1
			w	21	-	-	-	-	-	-	-
13	Hochschule Mittweida		i	306	5	5	5	6	-	2	2
			w	151	2	1	1	5	-	2	1
14	Hochschule Zittau/Görlitz		i	38	-	-	-	-	-	-	-
			w	24	-	-	-	-	-	-	-
15	Westfälische Hochschule Zwickau		i	45	-	11	-	1	-	-	-
			w	23	-	4	-	1	-	-	-
16	Evangelische Hochschule für Soziale Arbeit Dresden (FH)		i	1	-	-	-	-	-	-	-
			w	1	-	-	-	-	-	-	-
17	AKAD.Die Privat-Hochschulen. Fachhochschule Leipzig		i	66	6	6	2	4	-	-	2
			w	33	2	3	1	2	-	-	1
	<b>Zusammen</b>		<b>i</b>	<b>583</b>	<b>11</b>	<b>22</b>	<b>7</b>	<b>11</b>	<b>-</b>	<b>2</b>	<b>5</b>
			<b>w</b>	<b>264</b>	<b>4</b>	<b>8</b>	<b>2</b>	<b>8</b>	<b>-</b>	<b>2</b>	<b>2</b>
	<b>darunter Ausländer</b>		<b>i</b>	<b>333</b>	<b>-</b>	<b>-</b>	<b>-</b>	<b>-</b>	<b>-</b>	<b>-</b>	<b>-</b>
			<b>w</b>	<b>117</b>	<b>-</b>	<b>-</b>	<b>-</b>	<b>-</b>	<b>-</b>	<b>-</b>	<b>-</b>

Mecklen- burg- Vorpom- mern	Nieder- sachsen	Nord- rhein- West- falen	Rhein- land- Pfalz	Saar- land	Sachsen	Sachsen- Anhalt	Schleswig- Holstein	Thü- ringen	Aus- land	ohne Angabe	Lfd. Nr.
noch: Kunsthochschulen											
-	-	-	-	-	2	-	-	-	-	-	10
-	-	-	-	-	2	-	-	-	-	-	
-	<b>1</b>	-	-	-	<b>2</b>	-	-	-	<b>35</b>	-	
-	-	-	-	-	<b>2</b>	-	-	-	<b>23</b>	-	
-	-	-	-	-	<b>1</b>	-	-	-	<b>35</b>	-	
-	-	-	-	-	<b>1</b>	-	-	-	<b>23</b>	-	
<b>Fachhochschulen (ohne Verwaltungsfachhochschulen)</b>											
-	-	-	-	-	-	-	-	-	30	-	11
-	-	-	-	-	-	-	-	-	11	-	
-	-	-	-	-	1	-	-	-	95	-	12
-	-	-	-	-	-	-	-	-	21	-	
-	2	18	4	-	85	3	3	5	161	-	13
-	2	14	2	-	69	2	-	5	45	-	
-	-	-	-	-	10	-	-	-	28	-	14
-	-	-	-	-	-	-	-	-	24	-	
-	-	-	-	-	14	-	-	-	19	-	15
-	-	-	-	-	5	-	-	-	13	-	
-	-	-	-	-	-	-	-	-	1	-	16
-	-	-	-	-	-	-	-	-	1	-	
2	3	2	-	-	21	6	-	7	5	-	17
1	2	-	-	-	10	3	-	7	1	-	
<b>2</b>	<b>5</b>	<b>20</b>	<b>4</b>	-	<b>131</b>	<b>9</b>	<b>3</b>	<b>12</b>	<b>339</b>	-	
<b>1</b>	<b>4</b>	<b>14</b>	<b>2</b>	-	<b>84</b>	<b>5</b>	-	<b>12</b>	<b>116</b>	-	
-	-	<b>1</b>	-	-	<b>4</b>	-	-	-	<b>328</b>	-	
-	-	<b>1</b>	-	-	<b>3</b>	-	-	-	<b>113</b>	-	

## 5. Ausländische Studienanfänger, Studenten und Kollegiaten im Jahr 2009 nach Herkunftsland

Kontinent Herkunftsland	Studienanfänger			Studenten	Studienkollegiaten
	2009 insgesamt	davon		im Wintersemester 2009/10	im Wintersemester 2009/10
		im Sommersemester 2009	im Wintersemester 2009/10		
<b>Europa</b>	<b>2 661</b>	<b>719</b>	<b>1 942</b>	<b>5 749</b>	<b>72</b>
Albanien	2	1	1	14	3
Belgien	22	1	21	27	-
Bosnien und Herzegowina	-	-	-	22	-
Bulgarien	52	15	37	220	3
Dänemark	6	5	1	6	-
Deutschland	-	-	-	-	6
Estland	8	1	7	16	1
Finnland	29	10	19	38	1
Frankreich	226	75	151	266	-
Griechenland	20	3	17	50	-
Irland	9	3	6	13	1
Island	1	-	1	2	-
Italien	129	25	104	214	-
Kosovo	2	1	1	2	-
Kroatien	12	4	8	30	-
Lettland	11	3	8	21	-
Litauen	37	11	26	56	-
Luxemburg	2	-	2	10	-
Mazedonien	3	2	1	12	1
Moldau, Republik	7	-	7	32	1
Niederlande	17	10	7	33	-
Norwegen	6	2	4	19	1
Österreich	611	187	424	1 660	-
Polen	211	47	164	608	12
Portugal	23	9	14	34	-
Rumänien	56	15	41	132	1
Russische Föderation	290	100	190	653	18
Schweden	12	3	9	21	-
Schweiz	33	8	25	69	-
Serbien	15	3	12	37	-
Slowakei	52	15	37	73	-
Slowenien	14	6	8	14	-
Spanien	186	16	170	224	-
Tschechische Republik	190	43	147	311	10
Türkei	82	21	61	142	2
Ukraine	126	31	95	406	7
Ungarn	73	26	47	94	-
Vereinigtes Königreich	48	13	35	53	-
Weißrussland	26	4	22	76	3
Zypern	12	-	12	39	1
<b>Afrika</b>	<b>150</b>	<b>45</b>	<b>105</b>	<b>456</b>	<b>48</b>
Ägypten	33	10	23	84	-
Algerien	1	-	1	9	-
Äthiopien	10	2	8	29	-
Benin	3	1	2	8	-
Burkina Faso	4	2	2	5	-
Cote d'Ivoire	2	1	1	2	-
Eritrea	1	-	1	5	-
Gabun	2	1	1	2	-
Gambia	3	2	1	1	-
Ghana	3	-	3	9	-
Guinea	3	-	3	8	-
Kamerun	8	4	4	42	-

## Noch: 5. Ausländische Studienanfänger, Studenten und Kollegiaten im Jahr 2009 nach Herkunftsland

Kontinent Herkunftsland	Studienanfänger			Studenten	Studienkollegiaten
	2009 insgesamt	davon		im Wintersemester 2009/10	im Wintersemester 2009/10
		im Sommersemester 2009	im Wintersemester 2009/10		
<b>Noch: Afrika</b>					
Kenia	6	-	6	22	1
Kongo, Dem. Republik	-	-	-	1	-
Kongo, Republik	1	1	-	1	-
Libyen	2	-	2	8	1
Madagaskar	-	-	-	-	1
Malawi	-	-	-	1	-
Mali	1	1	-	-	-
Marokko	15	2	13	97	40
Mauretanien	1	-	1	1	-
Mauritius	1	1	-	-	-
Mosambik	-	-	-	1	-
Niger	3	1	2	3	-
Nigeria	6	1	5	14	2
Ruanda	3	2	1	2	-
Sambia	1	1	-	1	-
Senegal	3	2	1	3	-
Seychellen	-	-	-	1	-
Simbabwe	-	-	-	2	-
Südafrika	5	1	4	10	1
Sudan	9	3	6	37	-
Tansania, Ver. Republik	4	-	4	7	-
Togo	3	2	1	8	-
Tunesien	9	4	5	24	2
Uganda	4	-	4	8	-
<b>Amerika</b>	<b>459</b>	<b>156</b>	<b>303</b>	<b>690</b>	<b>34</b>
Argentinien	17	1	16	34	2
Bahamas	-	-	-	2	-
Bolivien	4	1	3	11	1
Brasilien	92	33	59	140	6
Chile	36	9	27	49	2
Costa Rica	5	2	3	4	1
Dominikanische Republik	2	-	2	2	-
Ecuador	8	2	6	14	2
El Salvador	7	2	5	8	-
Guatemala	2	-	2	3	-
Guyana	1	-	1	1	-
Haiti	1	1	-	-	1
Honduras	7	-	7	8	-
Kanada	14	-	14	32	-
Kolumbien	31	8	23	76	11
Kuba	8	1	7	16	-
Mexiko	34	8	26	83	-
Nicaragua	1	-	1	3	-
Paraguay	6	2	4	6	-
Peru	13	3	10	36	5
Suriname	-	-	-	1	-
Trinidad und Tobago	-	-	-	1	-
Uruguay	8	2	6	8	-
Venezuela	3	-	3	14	-
Vereinigte Staaten	159	81	78	138	3

## Noch: 5. Ausländische Studienanfänger, Studenten und Kollegiaten im Jahr 2009 nach Herkunftsland

Kontinent Herkunftsland	Studienanfänger			Studenten	Studienkollegiaten
	2009 insgesamt	davon		im Wintersemester 2009/10	im Wintersemester 2009/10
		im Sommersemester 2009	im Wintersemester 2009/10		
<b>Asien</b>	<b>825</b>	<b>208</b>	<b>617</b>	<b>3 567</b>	<b>255</b>
Afghanistan	3	-	3	15	1
Armenien	4	1	3	16	2
Aserbaidshjan	15	1	14	29	1
Bahrain	2	1	1	2	-
Bangladesch	15	4	11	36	-
Bhutan	1	-	1	1	-
China	273	60	213	1 500	151
Georgien	9	3	6	45	-
Indien	61	14	47	169	3
Indonesien	33	2	31	70	14
Irak	17	4	13	36	-
Iran, Islamische Republik	24	5	19	89	6
Israel	7	-	7	35	1
Japan	12	4	8	81	2
Jemen	6	1	5	23	13
Jordanien	24	5	19	42	1
Kambodscha	-	-	-	1	-
Kasachstan	11	1	10	46	7
Kirgisistan	7	1	6	28	2
Korea, Republik	65	27	38	278	6
Laos, Dem. Volksrep.	1	1	-	1	-
Libanon	3	-	3	17	3
Malaysia	3	1	2	9	-
Mongolei	4	1	3	58	2
Myanmar	2	1	1	4	-
Nepal	9	1	8	29	4
Oman	-	-	-	-	1
Pakistan	12	1	11	45	-
Palästinensische Gebiete	1	-	1	11	-
Philippinen	4	-	4	5	-
Saudi-Arabien	-	-	-	-	1
Singapur	1	1	-	2	-
Sri Lanka	7	1	6	8	-
Syrien, Arab. Republik	29	11	18	150	5
Tadschikistan	2	-	2	6	-
Taiwan	20	6	14	53	2
Thailand	8	1	7	48	2
Turkmenistan	2	-	2	6	-
Usbekistan	8	-	8	32	1
Vereinigte Arabische Emirate	-	-	-	1	-
Vietnam	120	48	72	540	24
<b>Australien und Ozeanien</b>	<b>8</b>	<b>-</b>	<b>8</b>	<b>24</b>	<b>-</b>
Australien	5	-	5	18	-
Neuseeland	1	-	1	4	-
Papua-Neuguinea	1	-	1	1	-
Samoa	1	-	1	1	-
<b>Ohne Angabe</b>	<b>1</b>	<b>1</b>	<b>-</b>	<b>14</b>	<b>-</b>
<b>Staatenlos</b>	<b>1</b>	<b>-</b>	<b>1</b>	<b>3</b>	<b>-</b>
<b>Ungeklärt</b>	<b>-</b>	<b>-</b>	<b>-</b>	<b>3</b>	<b>-</b>
<b>Insgesamt</b>	<b>4 105</b>	<b>1 129</b>	<b>2 976</b>	<b>10 506</b>	<b>409</b>

## 6. Studenten in den Wintersemestern 1992/93 bis 2009/10 nach Hochschulen

Hochschule	Wintersemester	Studenten insgesamt		Deutsche Studenten		Ausländische Studenten	
		insgesamt	weiblich	insgesamt	weiblich	insgesamt	weiblich
Universität Leipzig	1992/93	15 613	8 498	14 448	8 048	1 165	450
	1993/94	16 688	9 184	15 407	8 647	1 281	537
	1994/95	17 646	9 759	16 363	9 201	1 283	558
	1995/96	18 921	10 671	17 587	10 047	1 334	624
	1996/97	20 044	11 456	18 749	10 808	1 295	648
	1997/98	21 563	12 499	20 232	11 830	1 331	669
	1998/99	22 452	13 177	21 008	12 424	1 444	753
	1999/00	22 929	13 638	21 332	12 807	1 597	831
	2000/01	23 751	14 224	22 043	13 293	1 708	931
	2001/02	24 973	14 923	23 185	13 939	1 788	984
	2002/03	26 352	15 782	24 268	14 639	2 084	1 143
	2003/04	28 398	16 852	26 152	15 649	2 246	1 203
	2004/05	29 119	17 307	26 773	15 994	2 346	1 313
	2005/06	29 147	17 392	26 846	16 091	2 301	1 301
	2006/07	27 600	16 391	25 259	15 047	2 341	1 344
	2007/08	26 978	16 059	24 631	14 711	2 347	1 348
	2008/09	26 299	15 802	24 050	14 482	2 249	1 320
2009/10	26 776	16 146	24 262	14 664	2 514	1 482	
Technische Universität Dresden	1992/93	18 892	6 264	17 818	6 076	1 074	188
	1993/94	18 860	6 700	17 885	6 496	975	204
	1994/95	19 648	7 258	18 703	7 005	945	253
	1995/96	20 283	7 944	19 264	7 633	1 019	311
	1996/97	21 577	8 961	20 472	8 578	1 105	383
	1997/98	22 003	9 640	20 860	9 211	1 143	429
	1998/99	22 646	10 223	21 362	9 709	1 284	514
	1999/00	23 504	10 730	22 102	10 159	1 402	571
	2000/01	24 942	11 463	23 358	10 772	1 584	691
	2001/02	26 495	12 142	24 614	11 298	1 881	844
	2002/03	28 616	13 214	26 283	12 150	2 333	1 064
	2003/04	31 155	14 341	28 478	13 105	2 677	1 236
	2004/05	32 370	14 807	29 385	13 376	2 985	1 431
	2005/06	32 699	14 584	29 544	13 082	3 155	1 502
	2006/07	32 653	14 499	29 278	12 898	3 375	1 601
	2007/08	33 050	14 804	29 657	13 166	3 393	1 638
	2008/09	33 212	14 789	29 841	13 117	3 371	1 672
2009/10	33 394	14 685	30 052	13 062	3 342	1 623	
Technische Universität Chemnitz	1992/93	5 531	1 883	5 316	1 853	215	30
	1993/94	5 290	1 946	5 091	1 907	199	39
	1994/95	5 120	1 877	4 902	1 825	218	52
	1995/96	4 963	1 956	4 753	1 907	210	49
	1996/97	5 071	2 089	4 879	2 023	192	66
	1997/98	4 969	2 128	4 783	2 070	186	58
	1998/99	5 138	2 288	4 935	2 217	203	71
	1999/00	5 893	2 628	5 635	2 526	258	102
	2000/01	7 083	3 058	6 773	2 929	310	129
	2001/02	8 229	3 493	7 781	3 290	448	203
	2002/03	9 111	3 946	8 516	3 672	595	274
	2003/04	9 757	4 277	9 051	3 972	706	305
	2004/05	10 160	4 475	9 484	4 168	676	307
	2005/06	10 025	4 371	9 333	4 066	692	305
	2006/07	10 124	4 401	9 437	4 086	687	315
	2007/08	10 536	4 736	9 877	4 433	659	303
	2008/09	10 251	4 600	9 643	4 303	608	297
2009/10	10 051	4 509	9 469	4 225	582	284	

## Noch: 6. Studenten in den Wintersemestern 1992/93 bis 2009/10 nach Hochschulen

Hochschule	Wintersemester	Studenten insgesamt		Deutsche Studenten		Ausländische Studenten	
		insgesamt	weiblich	insgesamt	weiblich	insgesamt	weiblich
Technische Universität Bergakademie Freiberg	1992/93	2 080	716	1 963	703	117	13
	1993/94	1 995	668	1 854	652	141	16
	1994/95	1 941	668	1 778	642	163	26
	1995/96	2 027	649	1 814	620	213	29
	1996/97	2 174	715	1 937	678	237	37
	1997/98	2 422	839	2 151	796	271	43
	1998/99	2 657	990	2 364	925	293	65
	1999/00	2 843	1 054	2 510	979	333	75
	2000/01	3 109	1 151	2 748	1 052	361	99
	2001/02	3 528	1 293	3 077	1 153	451	140
	2002/03	3 856	1 465	3 331	1 285	525	180
	2003/04	4 181	1 595	3 659	1 406	522	189
	2004/05	4 449	1 633	3 933	1 443	516	190
	2005/06	4 500	1 602	4 008	1 418	492	184
	2006/07	4 461	1 554	4 019	1 391	442	163
	2007/08	4 595	1 571	4 192	1 418	403	153
	2008/09	4 797	1 591	4 430	1 447	367	144
2009/10	5 014	1 626	4 647	1 480	367	146	
Internationales Hochschul- institut Zittau	1992/93	-	-	-	-	-	-
	1993/94	19	3	4	-	15	3
	1994/95	83	35	36	16	47	19
	1995/96	137	54	36	10	101	44
	1996/97	165	70	34	9	131	61
	1997/98	190	91	24	10	166	81
	1998/99	197	99	14	3	183	96
	1999/00	190	101	19	6	171	95
	2000/01	200	111	17	10	183	101
	2001/02	247	143	16	7	231	136
	2002/03	245	149	20	10	225	139
	2003/04	281	176	25	14	256	162
	2004/05	300	187	37	24	263	163
	2005/06	282	171	46	25	236	146
	2006/07	258	156	56	31	202	125
	2007/08	230	134	65	31	165	103
	2008/09	220	123	73	29	147	94
2009/10	215	122	95	37	120	85	
Handelshochschule Leipzig	1992/93	-	-	-	-	-	-
	1993/94	-	-	-	-	-	-
	1994/95	-	-	-	-	-	-
	1995/96	-	-	-	-	-	-
	1996/97	58	14	47	7	11	7
	1997/98	119	27	103	18	16	9
	1998/99	153	26	141	21	12	5
	1999/00	176	34	170	31	6	3
	2000/01	183	35	168	29	15	6
	2001/02	199	37	165	25	34	12
	2002/03	238	44	188	29	50	15
	2003/04	243	43	195	31	48	12
	2004/05	267	62	215	44	52	18
	2005/06	264	59	219	41	45	18
	2006/07	270	40	228	31	42	9
	2007/08	286	65	198	30	88	35
	2008/09	251	62	169	36	82	26
2009/10	349	95	244	57	105	38	



## Noch: 6. Studenten in den Wintersemestern 1992/93 bis 2009/10 nach Hochschulen

Hochschule	Wintersemester	Studenten insgesamt		Deutsche Studenten		Ausländische Studenten	
		insgesamt	weiblich	insgesamt	weiblich	insgesamt	weiblich
Dresden International University	1992/93	-	-	-	-	-	-
	1993/94	-	-	-	-	-	-
	1994/95	-	-	-	-	-	-
	1995/96	-	-	-	-	-	-
	1996/97	-	-	-	-	-	-
	1997/98	-	-	-	-	-	-
	1998/99	-	-	-	-	-	-
	1999/00	-	-	-	-	-	-
	2000/01	-	-	-	-	-	-
	2001/02	-	-	-	-	-	-
	2002/03	-	-	-	-	-	-
	2003/04	24	7	24	7	-	-
	2004/05	62	18	50	16	12	2
	2005/06	188	82	110	51	78	31
	2006/07	196	106	128	65	68	41
2007/08	355	177	277	134	78	43	
2008/09	399	184	350	157	49	27	
2009/10	615	293	572	269	43	24	
Hochschule für Bildende Künste Dresden	1992/93	218	108	208	102	10	6
	1993/94	242	125	233	120	9	5
	1994/95	304	178	292	170	12	8
	1995/96	353	224	337	215	16	9
	1996/97	393	258	371	245	22	13
	1997/98	385	267	359	250	26	17
	1998/99	414	285	381	264	33	21
	1999/00	444	307	412	288	32	19
	2000/01	465	319	426	296	39	23
	2001/02	483	335	450	314	33	21
	2002/03	486	339	452	316	34	23
	2003/04	499	346	456	318	43	28
	2004/05	527	374	484	344	43	30
	2005/06	537	389	492	359	45	30
	2006/07	579	418	521	377	58	41
2007/08	579	413	523	375	56	38	
2008/09	595	433	537	390	58	43	
2009/10	610	441	552	405	58	36	
Hochschule für Grafik und Buchkunst Leipzig	1992/93	222	86	205	80	17	6
	1993/94	242	94	229	88	13	6
	1994/95	266	122	256	117	10	5
	1995/96	305	142	287	132	18	10
	1996/97	338	159	313	147	25	12
	1997/98	358	165	333	151	25	14
	1998/99	398	199	361	176	37	23
	1999/00	416	207	377	188	39	19
	2000/01	428	229	384	204	44	25
	2001/02	438	243	392	217	46	26
	2002/03	462	254	425	237	37	17
	2003/04	505	285	472	270	33	15
	2004/05	526	286	488	267	38	19
	2005/06	571	305	524	280	47	25
	2006/07	572	294	519	265	53	29

## Noch: 6. Studenten in den Wintersemestern 1992/93 bis 2009/10 nach Hochschulen

Hochschule	Wintersemester	Studenten insgesamt		Deutsche Studenten		Ausländische Studenten	
		insgesamt	weiblich	insgesamt	weiblich	insgesamt	weiblich
Noch: Hochschule für Grafik und Buchkunst Leipzig	2007/08	584	305	519	269	65	36
	2008/09	570	297	511	262	59	35
	2009/10	548	287	489	251	59	36
Hochschule für Musik und Theater Leipzig	1992/93	565	253	519	234	46	19
	1993/94	585	278	542	257	43	21
	1994/95	665	338	600	303	65	35
	1995/96	673	364	609	332	64	32
	1996/97	755	410	664	360	91	50
	1997/98	763	420	652	352	111	68
	1998/99	720	384	606	316	114	68
	1999/00	855	479	721	402	134	77
	2000/01	846	463	689	363	157	100
	2001/02	895	490	690	364	205	126
	2002/03	862	461	641	320	221	141
	2003/04	864	473	639	322	225	151
	2004/05	821	464	594	302	227	162
	2005/06	822	456	584	300	238	156
	2006/07	827	451	554	272	273	179
	2007/08	813	438	553	264	260	174
2008/09	837	442	561	262	276	180	
2009/10	841	454	562	270	279	184	
Hochschule für Musik Dresden	1992/93	602	303	569	282	33	21
	1993/94	595	290	558	268	37	22
	1994/95	583	304	545	282	38	22
	1995/96	613	318	577	298	36	20
	1996/97	634	342	595	316	39	26
	1997/98	681	361	633	330	48	31
	1998/99	634	344	585	314	49	30
	1999/00	616	325	555	285	61	40
	2000/01	599	318	514	258	85	60
	2001/02	555	301	465	241	90	60
	2002/03	573	324	449	244	124	80
	2003/04	607	343	444	239	163	104
	2004/05	618	333	446	226	172	107
	2005/06	619	327	461	232	158	95
	2006/07	622	328	443	215	179	113
	2007/08	606	319	433	211	173	108
2008/09	561	293	410	198	151	95	
2009/10	591	319	397	189	194	130	
Palucca Schule Dresden - Hochschule für Tanz	1992/93	-	-	-	-	-	-
	1993/94	-	-	-	-	-	-
	1994/95	26	20	23	17	3	3
	1995/96	38	27	35	24	3	3
	1996/97	58	44	49	35	9	9
	1997/98	64	47	51	37	13	10
	1998/99	91	78	80	69	11	9
	1999/00	98	83	83	69	15	14
	2000/01	156	126	135	107	21	19
	2001/02	154	122	132	104	22	18
2002/03	169	127	150	114	19	13	

## Noch: 6. Studenten in den Wintersemestern 1992/93 bis 2009/10 nach Hochschulen

Hochschule	Wintersemester	Studenten insgesamt		Deutsche Studenten		Ausländische Studenten	
		insgesamt	weiblich	insgesamt	weiblich	insgesamt	weiblich
Noch: Palucca Schule Dresden - Hochschule für Tanz	2003/04	172	125	146	105	26	20
	2004/05	164	121	149	109	15	12
	2005/06	139	101	125	89	14	12
	2006/07	200	146	147	107	53	39
	2007/08	149	107	130	93	19	14
	2008/09	154	110	120	84	34	26
	2009/10	169	119	117	79	52	40
Hochschule für Kirchen- musik Dresden	1992/93	40	23	39	23	1	-
	1993/94	44	21	41	19	3	2
	1994/95	44	25	42	23	2	2
	1995/96	47	27	44	24	3	3
	1996/97	47	32	43	29	4	3
	1997/98	41	27	40	27	1	-
	1998/99	45	27	43	27	2	-
	1999/00	35	24	35	24	-	-
	2000/01	34	18	30	16	4	2
	2001/02	26	19	22	16	4	3
	2002/03	30	20	26	17	4	3
	2003/04	40	19	36	16	4	3
	2004/05	33	13	31	12	2	1
	2005/06	36	16	34	15	2	1
	2006/07	27	7	24	6	3	1
2007/08	31	10	29	9	2	1	
2008/09	32	11	30	10	2	1	
2009/10	33	13	31	12	2	1	
Hochschule für Kirchen- musik Görlitz <sup>1)</sup>	1992/93	-	-	-	-	-	-
	1993/94	-	-	-	-	-	-
	1994/95	-	-	-	-	-	-
	1995/96	-	-	-	-	-	-
	1996/97	-	-	-	-	-	-
	1997/98	-	-	-	-	-	-
	1998/99	-	-	-	-	-	-
	1999/00	-	-	-	-	-	-
	2000/01	12	7	12	7	-	-
	2001/02	13	6	13	6	-	-
	2002/03	12	6	12	6	-	-
	2003/04	13	6	12	5	1	1
	2004/05	11	5	11	5	-	-
	2005/06	10	6	10	6	-	-
	2006/07	7	4	7	4	-	-
2007/08	7	4	7	4	-	-	
2008/09	-	-	-	-	-	-	
2009/10	-	-	-	-	-	-	

1) Hochschule wurde zum 31.08.2008 geschlossen

## Noch: 6. Studenten in den Wintersemestern 1992/93 bis 2009/10 nach Hochschulen

Hochschule	Wintersemester	Studenten insgesamt		Deutsche Studenten		Ausländische Studenten	
		insgesamt	weiblich	insgesamt	weiblich	insgesamt	weiblich
Hochschule für Technik und Wirtschaft Dresden	1992/93	769	263	764	263	5	-
	1993/94	1 973	644	1 956	644	17	-
	1994/95	3 092	920	3 051	916	41	4
	1995/96	3 705	1 213	3 649	1 200	56	13
	1996/97	3 894	1 329	3 806	1 294	88	35
	1997/98	4 226	1 389	4 140	1 360	86	29
	1998/99	4 596	1 517	4 507	1 488	89	29
	1999/00	4 582	1 472	4 534	1 453	48	19
	2000/01	4 795	1 526	4 684	1 481	111	45
	2001/02	4 866	1 518	4 753	1 469	113	49
	2002/03	4 861	1 502	4 737	1 453	124	49
	2003/04	5 013	1 537	4 852	1 465	161	72
	2004/05	5 089	1 510	4 938	1 434	151	76
	2005/06	5 079	1 469	4 917	1 391	162	78
	2006/07	5 168	1 441	4 980	1 353	188	88
	2007/08	5 193	1 508	5 024	1 417	169	91
	2008/09	5 298	1 567	5 134	1 480	164	87
2009/10	5 382	1 596	5 210	1 503	172	93	
Hochschule für Technik, Wirtschaft und Kultur Leipzig	1992/93	3 402	1 355	3 339	1 345	63	10
	1993/94	4 036	1 543	3 958	1 529	78	14
	1994/95	4 015	1 322	3 939	1 305	76	17
	1995/96	4 078	1 316	3 996	1 294	82	22
	1996/97	4 196	1 477	4 114	1 460	82	17
	1997/98	4 303	1 570	4 224	1 549	79	21
	1998/99	4 582	1 722	4 501	1 700	81	22
	1999/00	4 991	1 924	4 885	1 886	106	38
	2000/01	4 922	1 873	4 822	1 843	100	30
	2001/02	5 134	1 905	5 038	1 879	96	26
	2002/03	5 641	2 183	5 511	2 133	130	50
	2003/04	5 625	2 108	5 463	2 050	162	58
	2004/05	5 758	2 098	5 525	2 023	233	75
	2005/06	5 965	2 112	5 623	2 012	342	100
	2006/07	6 045	2 191	5 627	2 075	418	116
	2007/08	6 180	2 267	5 714	2 150	466	117
	2008/09	6 380	2 380	5 803	2 212	577	168
2009/10	6 715	2 457	6 061	2 278	654	179	
Hochschule Mittweida	1992/93	1 433	316	1 430	316	3	-
	1993/94	1 937	553	1 932	551	5	2
	1994/95	2 278	689	2 266	683	12	6
	1995/96	2 676	913	2 659	910	17	3
	1996/97	2 674	964	2 643	954	31	10
	1997/98	2 779	1 057	2 709	1 024	70	33
	1998/99	2 843	1 052	2 746	1 017	97	35
	1999/00	3 064	1 133	2 937	1 087	127	46
	2000/01	3 337	1 222	3 168	1 171	169	51
	2001/02	3 775	1 354	3 462	1 292	313	62
	2002/03	4 030	1 334	3 631	1 274	399	60
	2003/04	4 451	1 404	3 912	1 331	539	73
	2004/05	4 769	1 479	4 009	1 386	760	93
	2005/06	5 017	1 514	4 127	1 428	890	86
2006/07	5 352	1 620	4 329	1 491	1 023	129	
2007/08	5 566	1 731	4 405	1 549	1 161	182	

## Noch: 6. Studenten in den Wintersemestern 1992/93 bis 2009/10 nach Hochschulen

Hochschule	Wintersemester	Studenten insgesamt		Deutsche Studenten		Ausländische Studenten	
		insgesamt	weiblich	insgesamt	weiblich	insgesamt	weiblich
Noch: Hochschule Mittweida	2008/09	5 501	1 716	4 147	1 469	1 354	247
	2009/10	5 785	1 902	4 327	1 608	1 458	294
Hochschule Zittau/Görlitz	1992/93	1 142	348	1 113	340	29	8
	1993/94	1 619	594	1 568	579	51	15
	1994/95	2 027	816	1 947	785	80	31
	1995/96	2 326	1 095	2 217	1 043	109	52
	1996/97	2 446	1 241	2 299	1 161	147	80
	1997/98	2 770	1 477	2 570	1 366	200	111
	1998/99	3 067	1 687	2 816	1 527	251	160
	1999/00	3 108	1 693	2 842	1 527	266	166
	2000/01	3 159	1 681	2 907	1 521	252	160
	2001/02	3 234	1 717	2 950	1 544	284	173
	2002/03	3 270	1 717	2 981	1 543	289	174
	2003/04	3 459	1 790	3 111	1 583	348	207
	2004/05	3 556	1 804	3 138	1 566	418	238
	2005/06	3 658	1 846	3 241	1 596	417	250
	2006/07	3 481	1 758	3 079	1 517	402	241
	2007/08	3 670	1 795	3 301	1 580	369	215
2008/09	3 705	1 829	3 412	1 668	293	161	
2009/10	3 577	1 827	3 333	1 671	244	156	
Westfälische Hochschule Zwickau	1992/93	1 621	386	1 578	383	43	3
	1993/94	1 957	569	1 924	568	33	1
	1994/95	2 372	731	2 342	730	30	1
	1995/96	2 493	828	2 461	823	32	5
	1996/97	2 608	960	2 586	956	22	4
	1997/98	2 934	1 090	2 906	1 080	28	10
	1998/99	3 121	1 108	3 091	1 096	30	12
	1999/00	3 395	1 200	3 357	1 185	38	15
	2000/01	3 656	1 296	3 621	1 280	35	16
	2001/02	3 868	1 364	3 820	1 347	48	17
	2002/03	4 186	1 460	4 141	1 442	45	18
	2003/04	4 382	1 488	4 319	1 462	63	26
	2004/05	4 564	1 557	4 472	1 516	92	41
	2005/06	4 574	1 576	4 483	1 536	91	40
	2006/07	4 627	1 648	4 535	1 608	92	40
	2007/08	4 698	1 633	4 601	1 595	97	38
2008/09	4 824	1 781	4 715	1 742	109	39	
2009/10	5 127	1 970	4 991	1 906	136	64	
Deutsche Telekom Hochschule für Telekommunikation, Leipzig	1992/93	317	34	306	30	11	4
	1993/94	326	33	318	31	8	2
	1994/95	403	30	397	29	6	1
	1995/96	364	25	361	25	3	-
	1996/97	319	22	314	22	5	-
	1997/98	288	15	286	15	2	-
	1998/99	322	21	319	21	3	-
	1999/00	362	23	358	22	4	1
	2000/01	342	31	337	29	5	2
	2001/02	430	51	420	48	10	3
	2002/03	467	57	456	53	11	4
2003/04	461	56	440	52	21	4	
2004/05	518	58	487	52	31	6	

## Noch: 6. Studenten in den Wintersemestern 1992/93 bis 2009/10 nach Hochschulen

Hochschule	Wintersemester	Studenten insgesamt		Deutsche Studenten		Ausländische Studenten	
		insgesamt	weiblich	insgesamt	weiblich	insgesamt	weiblich
Noch: Deutsche Telekom Hochschule für Telekommunikation, Leipzig	2005/06	523	46	486	41	37	5
	2006/07	485	40	450	35	35	5
	2007/08	437	31	404	22	33	9
	2008/09	401	32	364	22	37	10
	2009/10	465	44	430	32	35	12
Evangelische Hochschule für Soziale Arbeit Dresden (FH)	1992/93	102	69	98	65	4	4
	1993/94	204	125	195	118	9	7
	1994/95	302	182	290	172	12	10
	1995/96	346	210	332	198	14	12
	1996/97	356	223	338	210	18	13
	1997/98	344	230	328	218	16	12
	1998/99	359	247	341	232	18	15
	1999/00	362	257	344	242	18	15
	2000/01	377	267	357	252	20	15
	2001/02	368	271	347	255	21	16
	2002/03	429	316	404	298	25	18
	2003/04	477	334	451	315	26	19
	2004/05	492	344	463	323	29	21
	2005/06	544	401	516	381	28	20
	2006/07	538	391	503	366	35	25
2007/08	533	389	508	370	25	19	
2008/09	537	387	509	366	28	21	
2009/10	486	354	453	331	33	23	
Fachhochschule für Religionspädagogik und Gemein-diakonie Moritzburg	1992/93	54	16	54	16	-	-
	1993/94	61	22	61	22	-	-
	1994/95	69	34	69	34	-	-
	1995/96	72	42	72	42	-	-
	1996/97	72	39	72	39	-	-
	1997/98	71	40	71	40	-	-
	1998/99	76	49	74	47	2	2
	1999/00	80	54	78	52	2	2
	2000/01	75	53	73	51	2	2
	2001/02	74	55	72	53	2	2
	2002/03	85	62	83	60	2	2
	2003/04	74	49	74	49	-	-
	2004/05	73	47	73	47	-	-
	2005/06	75	48	75	48	-	-
	2006/07	75	50	75	50	-	-
2007/08	81	56	81	56	-	-	
2008/09	81	57	81	57	-	-	
2009/10	83	61	83	61	-	-	
AKAD.Die Privat-Hochschulen.Fachhochschule Leipzig	1992/93	-	-	-	-	-	-
	1993/94	177	55	177	55	-	-
	1994/95	348	110	348	110	-	-
	1995/96	433	132	431	132	2	-
	1996/97	548	169	543	166	5	3
	1997/98	630	195	623	192	7	3

## Noch: 6. Studenten in den Wintersemestern 1992/93 bis 2009/10 nach Hochschulen

Hochschule	Wintersemester	Studenten insgesamt		Deutsche Studenten		Ausländische Studenten	
		insgesamt	weiblich	insgesamt	weiblich	insgesamt	weiblich
Noch: AKAD.Die Privat-Hochschulen.Fachhochschule Leipzig	1998/99	650	232	644	229	6	3
	1999/00	686	259	669	252	17	7
	2000/01	788	307	767	297	21	10
	2001/02	881	363	856	351	25	12
	2002/03	975	415	950	404	25	11
	2003/04	996	419	969	407	27	12
	2004/05	944	411	919	399	25	12
	2005/06	1 177	518	1 136	496	41	22
	2006/07	1 337	604	1 288	580	49	24
	2007/08	1 191	544	1 148	521	43	23
	2008/09	1 228	547	1 183	523	45	24
2009/10	1 345	612	1 297	582	48	30	
Vogtländische Fachhochschule Plauen	1992/93	-	-	-	-	-	-
	1993/94	-	-	-	-	-	-
	1994/95	-	-	-	-	-	-
	1995/96	-	-	-	-	-	-
	1996/97	-	-	-	-	-	-
	1997/98	-	-	-	-	-	-
	1998/99	15	11	15	11	-	-
	1999/00	35	25	35	25	-	-
	2000/01	87	51	85	51	2	-
	2001/02	144	83	138	82	6	1
	2002/03	182	104	176	103	6	1
	2003/04	201	109	195	108	6	1
	2004/05	240	125	234	124	6	1
	2005/06	265	149	259	148	6	1
	2006/07	246	139	240	138	6	1
2007/08	167	97	123	74	44	23	
2008/09	116	68	93	57	23	11	
2009/10	55	31	46	27	9	4	
SparkassenHochschule Lichtenwalde (FH)	1992/93	-	-	-	-	-	-
	1993/94	-	-	-	-	-	-
	1994/95	-	-	-	-	-	-
	1995/96	-	-	-	-	-	-
	1996/97	-	-	-	-	-	-
	1997/98	-	-	-	-	-	-
	1998/99	-	-	-	-	-	-
	1999/00	-	-	-	-	-	-
	2000/01	-	-	-	-	-	-
	2001/02	-	-	-	-	-	-
	2002/03	-	-	-	-	-	-
	2003/04	-	-	-	-	-	-
	2004/05	2	1	2	1	-	-
	2005/06	-	-	-	-	-	-
	2006/07	-	-	-	-	-	-
	2007/08	-	-	-	-	-	-
	2008/09	-	-	-	-	-	-
2009/10	-	-	-	-	-	-	

## Noch: 6. Studenten in den Wintersemestern 1992/93 bis 2009/10 nach Hochschulen

Hochschule	Wintersemester	Studenten insgesamt		Deutsche Studenten		Ausländische Studenten	
		insgesamt	weiblich	insgesamt	weiblich	insgesamt	weiblich
Europa Fachhochschule Fresenius, Außenstelle Zwickau	1992/93	-	-	-	-	-	-
	1993/94	-	-	-	-	-	-
	1994/95	-	-	-	-	-	-
	1995/96	-	-	-	-	-	-
	1996/97	-	-	-	-	-	-
	1997/98	-	-	-	-	-	-
	1998/99	-	-	-	-	-	-
	1999/00	-	-	-	-	-	-
	2000/01	-	-	-	-	-	-
	2001/02	-	-	-	-	-	-
	2002/03	-	-	-	-	-	-
	2003/04	-	-	-	-	-	-
	2004/05	13	9	13	9	-	-
	2005/06	41	34	40	34	1	-
	2006/07	67	58	67	58	-	-
	2007/08	102	82	102	82	-	-
2008/09	121	96	121	96	-	-	
2009/10	104	77	104	77	-	-	
Hochschule der Sächsischen Polizei Rothenburg (FH)	1992/93	-	-	-	-	-	-
	1993/94	-	-	-	-	-	-
	1994/95	-	-	-	-	-	-
	1995/96	199	24	199	24	-	-
	1996/97	298	53	298	53	-	-
	1997/98	300	67	300	67	-	-
	1998/99	310	92	310	92	-	-
	1999/00	348	97	348	97	-	-
	2000/01	359	108	359	108	-	-
	2001/02	371	116	371	116	-	-
	2002/03	375	119	375	119	-	-
	2003/04	389	124	389	124	-	-
	2004/05	408	123	408	123	-	-
	2005/06	368	105	368	105	-	-
	2006/07	362	102	362	102	-	-
	2007/08	387	101	387	101	-	-
2008/09	403	100	403	100	-	-	
2009/10	421	110	421	110	-	-	
Fachhochschule der Sächsischen Verwaltung Meißen	1992/93	998	684	997	684	1	-
	1993/94	1 896	1 335	1 896	1 335	-	-
	1994/95	2 317	1 610	2 317	1 610	-	-
	1995/96	2 179	1 553	2 179	1 553	-	-
	1996/97	1 849	1 312	1 849	1 312	-	-
	1997/98	1 341	925	1 341	925	-	-
	1998/99	1 192	829	1 192	829	-	-
	1999/00	1 159	802	1 159	802	-	-
	2000/01	811	558	811	558	-	-



## Noch: 6. Studenten in den Wintersemestern 1992/93 bis 2009/10 nach Hochschulen

Hochschule	Wintersemester	Studenten insgesamt		Deutsche Studenten		Ausländische Studenten	
		insgesamt	weiblich	insgesamt	weiblich	insgesamt	weiblich
Noch: Fachhochschule der Sächsischen Verwaltung Meißen	2001/02	782	553	782	553	-	-
	2002/03	728	533	728	533	-	-
	2003/04	736	527	736	527	-	-
	2004/05	699	489	699	489	-	-
	2005/06	667	442	667	442	-	-
	2006/07	597	402	597	402	-	-
	2007/08	572	372	572	372	-	-
	2008/09	582	375	582	375	-	-
	2009/10	612	374	612	374	-	-
<b>Insgesamt</b>	<b>1992/93</b>	<b>53 601</b>	<b>21 605</b>	<b>50 764</b>	<b>20 843</b>	<b>2 837</b>	<b>762</b>
	<b>1993/94</b>	<b>58 746</b>	<b>24 782</b>	<b>55 829</b>	<b>23 886</b>	<b>2 917</b>	<b>896</b>
	<b>1994/95</b>	<b>63 549</b>	<b>27 028</b>	<b>60 506</b>	<b>25 975</b>	<b>3 043</b>	<b>1 053</b>
	<b>1995/96</b>	<b>67 231</b>	<b>29 727</b>	<b>63 899</b>	<b>28 486</b>	<b>3 332</b>	<b>1 241</b>
	<b>1996/97</b>	<b>70 574</b>	<b>32 339</b>	<b>67 015</b>	<b>30 862</b>	<b>3 559</b>	<b>1 477</b>
	<b>1997/98</b>	<b>73 544</b>	<b>34 566</b>	<b>69 719</b>	<b>32 918</b>	<b>3 825</b>	<b>1 648</b>
	<b>1998/99</b>	<b>76 678</b>	<b>36 687</b>	<b>72 436</b>	<b>34 754</b>	<b>4 242</b>	<b>1 933</b>
	<b>1999/00</b>	<b>80 171</b>	<b>38 549</b>	<b>75 497</b>	<b>36 394</b>	<b>4 674</b>	<b>2 155</b>
	<b>2000/01</b>	<b>84 516</b>	<b>40 495</b>	<b>79 288</b>	<b>37 978</b>	<b>5 228</b>	<b>2 517</b>
	<b>2001/02</b>	<b>90 162</b>	<b>42 897</b>	<b>84 011</b>	<b>39 963</b>	<b>6 151</b>	<b>2 934</b>
	<b>2002/03</b>	<b>96 241</b>	<b>45 933</b>	<b>88 934</b>	<b>42 454</b>	<b>7 307</b>	<b>3 479</b>
	<b>2003/04</b>	<b>103 003</b>	<b>48 833</b>	<b>94 700</b>	<b>44 932</b>	<b>8 303</b>	<b>3 901</b>
	<b>2004/05</b>	<b>106 552</b>	<b>50 140</b>	<b>97 460</b>	<b>45 822</b>	<b>9 092</b>	<b>4 318</b>
	<b>2005/06</b>	<b>107 792</b>	<b>50 121</b>	<b>98 274</b>	<b>45 713</b>	<b>9 518</b>	<b>4 408</b>
	<b>2006/07</b>	<b>106 776</b>	<b>49 239</b>	<b>96 752</b>	<b>44 570</b>	<b>10 024</b>	<b>4 669</b>
	<b>2007/08</b>	<b>107 576</b>	<b>49 748</b>	<b>97 461</b>	<b>45 037</b>	<b>10 115</b>	<b>4 711</b>
	<b>2008/09</b>	<b>107 355</b>	<b>49 672</b>	<b>97 272</b>	<b>44 944</b>	<b>10 083</b>	<b>4 728</b>
<b>2009/10</b>	<b>109 363</b>	<b>50 524</b>	<b>98 857</b>	<b>45 560</b>	<b>10 506</b>	<b>4 964</b>	

## 7. Studenten, Studienanfänger und Studenten im 1. Fachsemester im Wintersemester 2009/10 nach Hochschulen

Hochschule	insgesamt = i weiblich = w	Studenten			Deutsche Studenten			Ausländische Studenten		
		insgesamt	und zwar		zu- sammen	und zwar		zu- sammen	und zwar	
			Studien- anfänger	im ersten Fach- semester		Studien- anfänger	im ersten Fach- semester		Studien- anfänger	im ersten Fach- semester
<b>Insgesamt</b>	<b>i</b>	<b>109 363</b>	<b>20 123</b>	<b>26 887</b>	<b>98 857</b>	<b>17 147</b>	<b>24 006</b>	<b>10 506</b>	<b>2 976</b>	<b>2 881</b>
	<b>w</b>	<b>50 524</b>	<b>9 654</b>	<b>12 552</b>	<b>45 560</b>	<b>8 092</b>	<b>11 103</b>	<b>4 964</b>	<b>1 562</b>	<b>1 449</b>
<b>Universitäten</b>										
Universität Leipzig	i	26 776	4 682	6 626	24 262	3 853	6 035	2 514	829	591
	w	16 146	2 972	4 005	14 664	2 453	3 671	1 482	519	334
Technische Universität Dresden	i	33 394	5 772	8 022	30 052	4 912	6 987	3 342	860	1 035
	w	14 685	2 640	3 605	13 062	2 180	3 045	1 623	460	560
Technische Universität Chemnitz	i	10 051	1 602	2 355	9 469	1 440	2 163	582	162	192
	w	4 509	797	1 147	4 225	703	1 035	284	94	112
Technische Universität Bergakademie Freiberg	i	5 014	976	1 142	4 647	875	1 044	367	101	98
	w	1 626	309	365	1 480	265	321	146	44	44
Internationales Hochschul- institut Zittau	i	215	19	64	95	2	32	120	17	32
	w	122	15	37	37	1	12	85	14	25
Handelshochschule Leipzig	i	349	76	121	244	14	54	105	62	67
	w	95	31	45	57	6	18	38	25	27
Dresden International University	i	615	91	148	572	88	144	43	3	4
	w	293	53	81	269	50	77	24	3	4
<b>Zusammen</b>	<b>i</b>	<b>76 414</b>	<b>13 218</b>	<b>18 478</b>	<b>69 341</b>	<b>11 184</b>	<b>16 459</b>	<b>7 073</b>	<b>2 034</b>	<b>2 019</b>
	<b>w</b>	<b>37 476</b>	<b>6 817</b>	<b>9 285</b>	<b>33 794</b>	<b>5 658</b>	<b>8 179</b>	<b>3 682</b>	<b>1 159</b>	<b>1 106</b>
<b>Kunsthochschulen</b>										
Hochschule für Bildende Künste Dresden	i	610	87	147	552	69	124	58	18	23
	w	441	61	96	405	52	89	36	9	7
Hochschule für Grafik und Buchkunst Leipzig	i	548	43	105	489	34	93	59	9	12
	w	287	21	57	251	15	48	36	6	9
Hochschule für Musik und Theater Leipzig	i	841	153	214	562	88	138	279	65	76
	w	454	82	117	270	45	70	184	37	47
Hochschule für Musik Dresden	i	591	81	112	397	47	82	194	34	30
	w	319	48	59	189	22	38	130	26	21
Palucca Schule Dresden - Hochschule für Tanz	i	169	52	55	117	20	26	52	32	29
	w	119	37	39	79	12	15	40	25	24

Noch: 7. Studenten, Studienanfänger und Studenten im 1. Fachsemester im Wintersemester 2009/10  
nach Hochschulen

Hochschule	insgesamt = i weiblich = w	Studenten			Deutsche Studenten			Ausländische Studenten		
		insgesamt	und zwar		zu- sammen	und zwar		zu- sammen	und zwar	
			Studien- anfänger	im ersten Fach- semester		Studien- anfänger	im ersten Fach- semester		Studien- anfänger	im ersten Fach- semester
noch: Kunsthochschulen										
Hochschule für Kirchen- musik Dresden	i	33	6	6	31	6	6	2	-	-
	w	13	2	2	12	2	2	1	-	-
<b>Zusammen</b>	<b>i</b>	<b>2 792</b>	<b>422</b>	<b>639</b>	<b>2 148</b>	<b>264</b>	<b>469</b>	<b>644</b>	<b>158</b>	<b>170</b>
	<b>w</b>	<b>1 633</b>	<b>251</b>	<b>370</b>	<b>1 206</b>	<b>148</b>	<b>262</b>	<b>427</b>	<b>103</b>	<b>108</b>
<b>Fachhochschulen (ohne Verwaltungsfachhochschulen)</b>										
Hochschule für Technik und Wirtschaft Dresden	i	5 382	1 134	1 468	5 210	1 060	1 388	172	74	80
	w	1 596	366	472	1 503	316	420	93	50	52
Hochschule für Technik, Wirtschaft und Kultur Leipzig	i	6 715	1 366	1 919	6 061	1 189	1 743	654	177	176
	w	2 457	513	663	2 278	452	602	179	61	61
Hochschule Mittweida	i	5 785	1 369	1 179	4 327	991	875	1 458	378	304
	w	1 902	483	330	1 608	395	297	294	88	33
Hochschule Zittau/Görlitz	i	3 577	814	953	3 333	729	896	244	85	57
	w	1 827	436	481	1 671	378	439	156	58	42
Westfälische Hoch- schule Zwickau	i	5 127	1 137	1 376	4 991	1 093	1 328	136	44	48
	w	1 970	463	566	1 906	438	536	64	25	30
Deutsche Telekom Hoch- schule für Telekommu- nikation, Leipzig	i	465	146	203	430	137	194	35	9	9
	w	44	19	21	32	14	16	12	5	5
Evangelische Hochschule für Soziale Arbeit Dresden (FH)	i	486	111	133	453	100	119	33	11	14
	w	354	87	101	331	79	92	23	8	9
Fachhochschule für Religionspädagogik und Gemein- diakonie Moritzburg	i	83	18	20	83	18	20	-	-	-
	w	61	13	15	61	13	15	-	-	-
AKAD.Die Privat-Hoch- schulen.Fachhoch- schule Leipzig	i	1 345	79	123	1 297	73	119	48	6	4
	w	612	48	58	582	43	55	30	5	3
Vogtländische Fachhoch- schule Plauen	i	55	-	-	46	-	-	9	-	-
	w	31	-	-	27	-	-	4	-	-

Noch: 7. Studenten, Studienanfänger und Studenten im 1. Fachsemester im Wintersemester 2009/10  
nach Hochschulen

Hochschule	insgesamt = i weiblich = w	Studenten			Deutsche Studenten			Ausländische Studenten		
		insgesamt	und zwar		zu- sammen	und zwar		zu- sammen	und zwar	
			Studien- anfänger	im ersten Fach- semester		Studien- anfänger	im ersten Fach- semester		Studien- anfänger	im ersten Fach- semester

noch: Fachhochschulen (ohne Verwaltungsfachhochschulen)

Europa Fachhochschule Fresenius, Außenstelle Zwickau	i	104	18	19	104	18	19	-	-	-
	w	77	14	14	77	14	14	-	-	-
<b>Zusammen</b>	<b>i</b>	<b>29 124</b>	<b>6 192</b>	<b>7 393</b>	<b>26 335</b>	<b>5 408</b>	<b>6 701</b>	<b>2 789</b>	<b>784</b>	<b>692</b>
	<b>w</b>	<b>10 931</b>	<b>2 442</b>	<b>2 721</b>	<b>10 076</b>	<b>2 142</b>	<b>2 486</b>	<b>855</b>	<b>300</b>	<b>235</b>

Verwaltungsfachhochschulen

Hochschule der Sächsischen Polizei Rothenburg (FH)	i	421	116	165	421	116	165	-	-	-
	w	110	38	50	110	38	50	-	-	-
Fachhochschule der Sächsischen Verwaltung Meißen	i	612	175	212	612	175	212	-	-	-
	w	374	106	126	374	106	126	-	-	-
<b>Zusammen</b>	<b>i</b>	<b>1 033</b>	<b>291</b>	<b>377</b>	<b>1 033</b>	<b>291</b>	<b>377</b>	<b>-</b>	<b>-</b>	<b>-</b>
	<b>w</b>	<b>484</b>	<b>144</b>	<b>176</b>	<b>484</b>	<b>144</b>	<b>176</b>	<b>-</b>	<b>-</b>	<b>-</b>

### 8. Studenten, Studienanfänger und Studenten im 1. Fachsemester im Wintersemester 2009/10 nach Fächergruppen und angestrebten Abschlüssen

Fächergruppe angestrebter Abschluss  insgesamt = i weiblich = w	Studenten			Deutsche Studenten und zwar			Ausländische Studenten und zwar			
	insgesamt	und zwar		zu- sammen	und zwar		zu- sammen	und zwar		
		Studien- anfänger	im ersten Fach- semester		Studien- anfänger	im ersten Fach- semester		Studien- anfänger	im ersten Fach- semester	
<b>Sprach- und Kultur- wissenschaften</b>	<b>i</b>	<b>20 022</b>	<b>3 461</b>	<b>4 913</b>	<b>18 190</b>	<b>2 847</b>	<b>4 433</b>	<b>1 832</b>	<b>614</b>	<b>480</b>
	<b>w</b>	<b>14 231</b>	<b>2 592</b>	<b>3 512</b>	<b>12 890</b>	<b>2 112</b>	<b>3 147</b>	<b>1 341</b>	<b>480</b>	<b>365</b>
Universitärer Abschluss (ohne Lehramtsprüfungen)	i	12 026	1 880	2 986	10 953	1 696	2 733	1 073	184	253
	w	8 351	1 364	2 080	7 563	1 223	1 888	788	141	192
darunter										
Bachelor	i	6 118	1 609	2 163	5 779	1 528	2 049	339	81	114
	w	4 217	1 169	1 493	3 952	1 102	1 400	265	67	93
Master	i	1 086	116	616	672	15	480	414	101	136
	w	758	85	447	483	13	350	275	72	97
Promotionen	i	749	12	104	544	-	87	205	12	17
	w	481	9	67	356	-	56	125	9	11
Lehramt	i	5 354	845	1 237	5 301	837	1 225	53	8	12
	w	3 886	631	895	3 843	623	883	43	8	12
darunter										
Bachelor	i	2 693	840	1 034	2 665	833	1 025	28	7	9
	w	1 930	626	739	1 908	619	730	22	7	9
Master	i	151	1	151	148	-	148	3	1	3
	w	115	1	115	112	-	112	3	1	3
Fachhochschulabschluss	i	1 292	310	372	1 236	299	358	56	11	14
	w	1 042	265	306	995	254	294	47	11	12
darunter										
Bachelor	i	607	276	322	578	265	308	29	11	14
	w	506	237	265	483	226	253	23	11	12
Master	i	29	-	12	28	-	12	1	-	-
	w	16	-	9	16	-	9	-	-	-
Sonstiger Abschluss	i	601	414	214	156	15	30	445	399	184
	w	471	323	164	133	12	26	338	311	138
<b>Sport</b>	<b>i</b>	<b>1 707</b>	<b>294</b>	<b>436</b>	<b>1 617</b>	<b>225</b>	<b>367</b>	<b>90</b>	<b>69</b>	<b>69</b>
	<b>w</b>	<b>681</b>	<b>124</b>	<b>190</b>	<b>664</b>	<b>117</b>	<b>183</b>	<b>17</b>	<b>7</b>	<b>7</b>
Universitärer Abschluss (ohne Lehramtsprüfungen)	i	1 409	202	323	1 394	197	318	15	5	5
	w	584	101	157	576	100	156	8	1	1
darunter										
Bachelor	i	782	199	254	778	197	252	4	2	2
	w	345	101	121	343	100	120	2	1	1
Master	i	122	3	69	114	-	66	8	3	3
	w	70	-	36	66	-	36	4	-	-
Promotionen	i	27	-	1	17	-	-	10	-	1
	w	7	-	-	5	-	-	2	-	-
Lehramt	i	206	27	49	205	27	49	1	-	-
	w	84	17	27	83	17	27	1	-	-
darunter										
Bachelor	i	109	27	32	109	27	32	-	-	-
	w	51	17	20	51	17	20	-	-	-
Master	i	17	-	17	17	-	17	-	-	-
	w	7	-	7	7	-	7	-	-	-
Sonstiger Abschluss	i	65	65	63	1	1	-	64	64	63
	w	6	6	6	-	-	-	6	6	6

Noch: 8. Studenten, Studienanfänger und Studenten im 1. Fachsemester im Wintersemester 2009/10 nach Fächergruppen und angestrebten Abschlüssen

Fächergruppe angestrebter Abschluss  insgesamt = i weiblich = w	Studenten			Deutsche Studenten			Ausländische Studenten			
	insgesamt	und zwar		zu- sammen	und zwar		zu- sammen	und zwar		
		Studien- anfänger	im ersten Fach- semester		Studien- anfänger	im ersten Fach- semester		Studien- anfänger	im ersten Fach- semester	
<b>Rechts-, Wirtschafts- und Sozialwissenschaften</b>	<b>i</b>	<b>28 643</b>	<b>5 642</b>	<b>7 440</b>	<b>25 612</b>	<b>4 683</b>	<b>6 526</b>	<b>3 031</b>	<b>959</b>	<b>914</b>
	<b>w</b>	<b>15 129</b>	<b>3 154</b>	<b>3 959</b>	<b>13 597</b>	<b>2 640</b>	<b>3 479</b>	<b>1 532</b>	<b>514</b>	<b>480</b>
Universitärer Abschluss (ohne Lehramtsprüfungen)	i	16 354	3 143	4 536	15 123	2 849	4 141	1 231	294	395
	w	8 587	1 780	2 432	7 812	1 598	2 185	775	182	247
darunter										
Bachelor	i	7 717	2 403	2 955	7 356	2 301	2 830	361	102	125
	w	3 974	1 337	1 529	3 736	1 264	1 443	238	73	86
Master	i	1 663	214	927	1 189	44	685	474	170	242
	w	883	109	502	610	19	365	273	90	137
Promotionen	i	627	14	61	511	5	45	116	9	16
	w	259	5	24	194	2	19	65	3	5
Lehramt	i	169	4	11	168	4	11	1	-	-
	w	102	3	7	102	3	7	-	-	-
darunter										
Bachelor	i	10	4	4	10	4	4	-	-	-
	w	4	3	3	4	3	3	-	-	-
Master	i	1	-	1	1	-	1	-	-	-
	w	-	-	-	-	-	-	-	-	-
Fachhochschulabschluss	i	11 153	2 190	2 606	9 781	1 820	2 311	1 372	370	295
	w	5 959	1 170	1 352	5 476	1 033	1 262	483	137	90
darunter										
Bachelor	i	4 635	1 356	1 480	4 117	1 212	1 422	518	144	58
	w	2 875	850	892	2 556	755	852	319	95	40
Master	i	406	36	180	347	8	141	59	28	39
	w	259	31	131	216	7	98	43	24	33
Sonstiger Abschluss	i	340	291	226	29	5	18	311	286	208
	w	222	196	144	13	4	6	209	192	138
<b>Mathematik, Naturwissen- schaften</b>	<b>i</b>	<b>16 591</b>	<b>2 867</b>	<b>4 239</b>	<b>14 968</b>	<b>2 526</b>	<b>3 821</b>	<b>1 623</b>	<b>341</b>	<b>418</b>
	<b>w</b>	<b>5 639</b>	<b>1 073</b>	<b>1 520</b>	<b>5 015</b>	<b>927</b>	<b>1 344</b>	<b>624</b>	<b>146</b>	<b>176</b>
Universitärer Abschluss (ohne Lehramtsprüfungen)	i	10 713	1 899	2 727	9 904	1 752	2 526	809	147	201
	w	3 668	726	1 024	3 357	664	941	311	62	83
darunter										
Bachelor	i	4 431	1 612	1 997	4 203	1 549	1 910	228	63	87
	w	1 558	583	687	1 481	557	653	77	26	34
Master	i	982	76	452	720	3	352	262	73	100
	w	387	32	199	286	2	157	101	30	42
Promotionen	i	1 717	66	241	1 268	-	168	449	66	73
	w	705	33	92	517	-	55	188	33	37
Lehramt	i	775	123	190	772	122	189	3	1	1
	w	438	83	118	435	82	117	3	1	1
darunter										
Bachelor	i	306	123	146	304	122	145	2	1	1
	w	180	83	93	178	82	92	2	1	1
Master	i	40	-	40	40	-	40	-	-	-
	w	21	-	21	21	-	21	-	-	-

Noch: 8. Studenten, Studienanfänger und Studenten im 1. Fachsemester im Wintersemester 2009/10 nach Fächergruppen und angestrebten Abschlüssen

Fächergruppe angestrebter Abschluss  insgesamt = i weiblich = w	Studenten			Deutsche Studenten			Ausländische Studenten			
	insgesamt	und zwar		zu- sammen	und zwar		zu- sammen	und zwar		
		Studien- anfänger	im ersten Fach- semester		Studien- anfänger	im ersten Fach- semester		Studien- anfänger	im ersten Fach- semester	
<b>Noch: Mathematik, Natur- wissenschaften</b>										
Fachhochschulabschluss	i	3 198	669	964	2 987	648	921	211	21	43
	w	748	186	237	685	179	223	63	7	14
darunter										
Bachelor	i	1 887	661	807	1 822	645	788	65	16	19
	w	458	183	210	434	179	204	24	4	6
Master	i	389	7	156	306	2	132	83	5	24
	w	70	3	27	53	-	19	17	3	8
Sonstiger Abschluss	i	188	110	117	37	4	17	151	106	100
	w	80	45	49	21	2	8	59	43	41
<b>Humanmedizin/Gesundheits- wissenschaften</b>	<b>i</b>	<b>6 209</b>	<b>924</b>	<b>1 096</b>	<b>5 812</b>	<b>819</b>	<b>1 022</b>	<b>397</b>	<b>105</b>	<b>74</b>
	<b>w</b>	<b>4 109</b>	<b>638</b>	<b>759</b>	<b>3 899</b>	<b>579</b>	<b>721</b>	<b>210</b>	<b>59</b>	<b>38</b>
Universitärer Abschluss (ohne Lehramtsprüfungen)	i	5 349	744	849	5 096	699	795	253	45	54
	w	3 460	495	555	3 335	472	527	125	23	28
darunter										
Bachelor	i	186	86	91	182	85	90	4	1	1
	w	117	50	53	115	49	52	2	1	1
Master	i	179	3	28	174	3	27	5	-	1
	w	73	2	12	70	2	12	3	-	-
Promotionen	i	268	15	76	173	-	58	95	15	18
	w	172	7	52	119	-	43	53	7	9
Lehramt	i	87	-	-	87	-	-	-	-	-
	w	72	-	-	72	-	-	-	-	-
Fachhochschulabschluss	i	346	118	154	345	118	154	1	-	-
	w	304	106	138	303	106	138	1	-	-
darunter										
Bachelor	i	275	100	103	274	100	103	1	-	-
	w	241	91	94	240	91	94	1	-	-
Master	i	34	1	34	34	1	34	-	-	-
	w	30	1	30	30	1	30	-	-	-
Sonstiger Abschluss	i	159	47	17	111	2	15	48	45	2
	w	101	30	14	70	1	13	31	29	1
<b>Veterinärmedizin</b>	<b>i</b>	<b>970</b>	<b>125</b>	<b>150</b>	<b>931</b>	<b>119</b>	<b>144</b>	<b>39</b>	<b>6</b>	<b>6</b>
	<b>w</b>	<b>828</b>	<b>106</b>	<b>129</b>	<b>803</b>	<b>102</b>	<b>125</b>	<b>25</b>	<b>4</b>	<b>4</b>
Universitärer Abschluss (ohne Lehramtsprüfungen)	i	853	122	145	838	119	141	15	3	4
	w	738	104	125	724	102	122	14	2	3
Promotionen	i	116	2	5	93	-	3	23	2	2
	w	89	1	4	79	-	3	10	1	1
Sonstiger Abschluss	i	1	1	-	-	-	-	1	1	-
	w	1	1	-	-	-	-	1	1	-

Noch: 8. Studenten, Studienanfänger und Studenten im 1. Fachsemester im Wintersemester 2009/10 nach Fächergruppen und angestrebten Abschlüssen

Fächergruppe angestrebter Abschluss  insgesamt = i weiblich = w	Studenten			Deutsche Studenten			Ausländische Studenten			
	insgesamt	und zwar		zu- sammen	und zwar		zu- sammen	und zwar		
		Studien- anfänger	im ersten Fach- semester		Studien- anfänger	im ersten Fach- semester		Studien- anfänger	im ersten Fach- semester	
<b>Agrar-, Forst- und Ernäh- rungswissenschaften</b>	<b>i</b>	<b>1 520</b>	<b>278</b>	<b>399</b>	<b>1 436</b>	<b>240</b>	<b>360</b>	<b>84</b>	<b>38</b>	<b>39</b>
	<b>w</b>	<b>729</b>	<b>143</b>	<b>185</b>	<b>689</b>	<b>123</b>	<b>164</b>	<b>40</b>	<b>20</b>	<b>21</b>
Universitärer Abschluss (ohne Lehramtsprüfungen)	i	777	160	242	724	136	217	53	24	25
	w	341	84	108	315	73	96	26	11	12
darunter										
Bachelor	i	317	90	114	316	89	113	1	1	1
	w	105	35	41	105	35	41	-	-	-
Master	i	113	21	72	74	1	52	39	20	20
	w	37	9	24	21	1	16	16	8	8
Promotionen	i	58	-	5	43	-	5	15	-	-
	w	23	-	-	19	-	-	4	-	-
Lehramt	i	82	-	-	82	-	-	-	-	-
	w	65	-	-	65	-	-	-	-	-
Fachhochschulabschluss	i	590	106	140	587	104	138	3	2	2
	w	293	52	70	290	50	68	3	2	2
darunter										
Bachelor	i	372	106	140	369	104	138	3	2	2
	w	190	52	70	187	50	68	3	2	2
Sonstiger Abschluss	i	13	12	12	-	-	-	13	12	12
	w	7	7	7	-	-	-	7	7	7
<b>Ingenieurwissenschaften</b>	<b>i</b>	<b>28 341</b>	<b>5 452</b>	<b>7 075</b>	<b>25 710</b>	<b>4 817</b>	<b>6 411</b>	<b>2 631</b>	<b>635</b>	<b>664</b>
	<b>w</b>	<b>5 877</b>	<b>1 171</b>	<b>1 551</b>	<b>5 220</b>	<b>976</b>	<b>1 334</b>	<b>657</b>	<b>195</b>	<b>217</b>
Universitärer Abschluss (ohne Lehramtsprüfungen)	i	14 723	2 660	3 381	13 593	2 481	3 196	1 130	179	185
	w	3 011	550	742	2 694	494	676	317	56	66
darunter										
Bachelor	i	2 389	748	932	2 316	726	902	73	22	30
	w	498	162	201	481	159	194	17	3	7
Master	i	356	50	164	189	5	101	167	45	63
	w	155	19	68	95	2	44	60	17	24
Promotionen	i	800	23	111	546	-	73	254	23	38
	w	194	5	20	117	-	8	77	5	12
Lehramt	i	62	-	-	62	-	-	-	-	-
	w	24	-	-	24	-	-	-	-	-
Fachhochschulabschluss	i	12 356	2 553	3 340	11 420	2 336	3 127	936	217	213
	w	2 478	517	677	2 346	482	640	132	35	37
darunter										
Bachelor	i	4 526	1 414	1 702	4 344	1 357	1 653	182	57	49
	w	1 173	390	453	1 127	374	439	46	16	14
Master	i	680	13	324	628	1	305	52	12	19
	w	127	3	75	111	-	67	16	3	8
Sonstiger Abschluss	i	400	216	243	89	-	15	311	216	228
	w	170	99	112	39	-	10	131	99	102



Noch: 8. Studenten, Studienanfänger und Studenten im 1. Fachsemester im Wintersemester 2009/10 nach Fächergruppen und angestrebten Abschlüssen

Fächergruppe angestrebter Abschluss  insgesamt = i weiblich = w	Studenten			Deutsche Studenten			Ausländische Studenten			
	insgesamt	und zwar		zu- sammen	und zwar		zu- sammen	und zwar		
		Studien- anfänger	im ersten Fach- semester		Studien- anfänger	im ersten Fach- semester		Studien- anfänger	im ersten Fach- semester	
<b>Kunst, Kunstwissenschaft</b>	<b>i</b>	<b>5 360</b>	<b>1 080</b>	<b>1 139</b>	<b>4 581</b>	<b>871</b>	<b>922</b>	<b>779</b>	<b>209</b>	<b>217</b>
	<b>w</b>	<b>3 301</b>	<b>653</b>	<b>747</b>	<b>2 783</b>	<b>516</b>	<b>606</b>	<b>518</b>	<b>137</b>	<b>141</b>
Universitärer Abschluss (ohne Lehramtsprüfungen)	i	1 320	244	406	1 265	232	385	55	12	21
	w	1 023	192	313	983	185	300	40	7	13
darunter										
Bachelor	i	844	237	314	813	231	301	31	6	13
	w	649	189	247	627	184	237	22	5	10
Master	i	135	7	92	125	1	84	10	6	8
	w	104	3	66	99	1	63	5	2	3
Promotionen	i	97	3	10	84	1	7	13	2	3
	w	60	2	7	52	1	6	8	1	1
Lehramt	i	336	40	69	333	40	69	3	-	-
	w	227	24	42	225	24	42	2	-	-
darunter										
Bachelor	i	134	40	49	133	40	49	1	-	-
	w	85	24	30	84	24	30	1	-	-
Master	i	19	-	19	19	-	19	-	-	-
	w	12	-	12	12	-	12	-	-	-
Künstlerischer Abschluss	i	2 371	308	497	1 787	200	371	584	108	126
	w	1 336	178	276	946	104	194	390	74	82
darunter										
Bachelor	i	111	69	84	67	36	50	44	33	34
	w	69	43	49	35	18	23	34	25	26
Master	i	56	23	50	37	16	34	19	7	16
	w	29	12	26	16	6	15	13	6	11
Fachhochschulabschluss	i	1 122	410	88	1 087	397	83	35	13	5
	w	575	208	61	557	201	57	18	7	4
darunter										
Bachelor	i	904	382	57	878	370	52	26	12	5
	w	401	185	35	389	178	31	12	7	4
Sonstiger Abschluss	i	114	75	69	25	1	7	89	74	62
	w	80	49	48	20	1	7	60	48	41
<b>Insgesamt</b>	<b>i</b>	<b>109 363</b>	<b>20 123</b>	<b>26 887</b>	<b>98 857</b>	<b>17 147</b>	<b>24 006</b>	<b>10 506</b>	<b>2 976</b>	<b>2 881</b>
	<b>w</b>	<b>50 524</b>	<b>9 654</b>	<b>12 552</b>	<b>45 560</b>	<b>8 092</b>	<b>11 103</b>	<b>4 964</b>	<b>1 562</b>	<b>1 449</b>
<b>Universitärer Abschluss (ohne Lehramts- prüfungen)</b>	<b>i</b>	<b>63 524</b>	<b>11 054</b>	<b>15 595</b>	<b>58 890</b>	<b>10 161</b>	<b>14 452</b>	<b>4 634</b>	<b>893</b>	<b>1 143</b>
	<b>w</b>	<b>29 763</b>	<b>5 396</b>	<b>7 536</b>	<b>27 359</b>	<b>4 911</b>	<b>6 891</b>	<b>2 404</b>	<b>485</b>	<b>645</b>
darunter										
Bachelor	i	22 784	6 984	8 820	21 743	6 706	8 447	1 041	278	373
	w	11 463	3 626	4 372	10 840	3 450	4 140	623	176	232
Master	i	4 636	490	2 420	3 257	72	1 847	1 379	418	573
	w	2 467	259	1 354	1 730	40	1 043	737	219	311
Promotionen	i	4 459	135	614	3 279	6	446	1 180	129	168
	w	1 990	62	266	1 458	3	190	532	59	76

Noch: 8. Studenten, Studienanfänger und Studenten im 1. Fachsemester im Wintersemester 2009/10 nach Fächergruppen und angestrebten Abschlüssen

Fächergruppe angestrebter Abschluss  insgesamt = i weiblich = w	Studenten			Deutsche Studenten			Ausländische Studenten			
	insgesamt	und zwar		zu- sammen	und zwar		zu- sammen	und zwar		
		Studien- anfänger	im ersten Fach- semester		Studien- anfänger	im ersten Fach- semester		Studien- anfänger	im ersten Fach- semester	
<b>Noch: Insgesamt</b>										
<b>Lehramt</b>	i	7 071	1 039	1 556	7 010	1 030	1 543	61	9	13
	w	4 898	758	1 089	4 849	749	1 076	49	9	13
<b>darunter</b>										
<b>Bachelor</b>	i	3 252	1 034	1 265	3 221	1 026	1 255	31	8	10
	w	2 250	753	885	2 225	745	875	25	8	10
<b>Master</b>	i	228	1	228	225	-	225	3	1	3
	w	155	1	155	152	-	152	3	1	3
<b>Künstlerischer Abschluss</b>	i	2 371	308	497	1 787	200	371	584	108	126
	w	1 336	178	276	946	104	194	390	74	82
<b>darunter</b>										
<b>Bachelor</b>	i	111	69	84	67	36	50	44	33	34
	w	69	43	49	35	18	23	34	25	26
<b>Master</b>	i	56	23	50	37	16	34	19	7	16
	w	29	12	26	16	6	15	13	6	11
<b>Fachhochschulabschluss</b>	i	30 057	6 356	7 664	27 443	5 722	7 092	2 614	634	572
	w	11 399	2 504	2 841	10 652	2 305	2 682	747	199	159
<b>darunter</b>										
<b>Bachelor</b>	i	13 206	4 295	4 611	12 382	4 053	4 464	824	242	147
	w	5 844	1 988	2 019	5 416	1 853	1 941	428	135	78
<b>Master</b>	i	1 538	57	706	1 343	12	624	195	45	82
	w	502	38	272	426	8	223	76	30	49
<b>Sonstiger Abschluss</b>	i	1 881	1 231	961	448	28	102	1 433	1 203	859
	w	1 138	756	544	296	20	70	842	736	474

### 9. Studenten im Wintersemester 2009/10 nach Fächergruppen sowie Fach- und Hochschulsemestern und Hochschularten

Fächergruppe		Ins- gesamt	Davon im ... Semester								
			1. oder 2.	3. oder 4.	5. oder 6.	7. oder 8.	9. oder 10.	11. oder 12.	13. oder 14.	15. oder höheren	
	insgesamt = i										
	weiblich = w										
	Fachsemester = F										
	Hochschulsemester = H										
<b>Hochschulen</b>											
Sprach- und Kulturwissen- schaften	F i	20 022	5 152	3 726	3 609	1 986	2 320	1 806	893	530	
	w	14 231	3 657	2 657	2 635	1 411	1 715	1 265	593	298	
	H i	20 022	3 654	2 936	2 859	2 013	2 134	2 125	1 632	2 669	
	w	14 231	2 705	2 084	2 121	1 426	1 519	1 531	1 112	1 733	
Sport	F i	1 707	439	318	239	137	233	174	103	64	
	w	681	192	145	108	46	78	68	27	17	
	H i	1 707	305	253	223	171	245	175	155	180	
	w	681	129	113	109	65	104	65	51	45	
Rechts-, Wirtschafts- und Sozialwissenschaften	F i	28 643	8 043	6 424	4 957	3 293	2 793	1 745	784	604	
	w	15 129	4 265	3 400	2 702	1 769	1 473	911	361	248	
	H i	28 643	6 160	5 167	4 224	3 436	2 998	2 406	1 578	2 674	
	w	15 129	3 432	2 774	2 343	1 842	1 602	1 245	757	1 134	
Mathematik, Naturwissen- schaften	F i	16 591	4 580	3 364	2 721	1 917	1 731	1 228	612	438	
	w	5 639	1 627	1 181	892	654	589	422	167	107	
	H i	16 591	3 008	2 367	2 182	2 037	1 925	1 627	1 242	2 203	
	w	5 639	1 116	839	710	690	597	564	393	730	
Humanmedizin/Gesundheits- wissenschaften	F i	6 209	1 223	1 045	929	801	750	751	556	154	
	w	4 109	837	717	605	518	496	488	352	96	
	H i	6 209	992	812	811	760	730	729	650	725	
	w	4 109	681	577	544	501	485	485	402	434	
Veterinärmedizin	F i	970	176	184	159	165	139	136	8	3	
	w	828	151	161	132	139	122	117	5	1	
	H i	970	128	176	127	139	116	118	59	107	
	w	828	108	151	108	122	97	101	50	91	
Agrar-, Forst- und Ernährungs- wissenschaften	F i	1 520	403	300	253	232	177	108	38	9	
	w	729	186	132	108	125	89	62	24	3	
	H i	1 520	290	248	221	219	217	115	107	103	
	w	729	149	114	99	96	111	49	59	52	
Ingenieurwissenschaften	F i	28 341	7 552	5 947	4 957	3 718	3 282	1 808	683	394	
	w	5 877	1 669	1 285	997	773	641	345	118	49	
	H i	28 341	5 822	4 928	4 245	3 702	3 618	2 439	1 574	2 013	
	w	5 877	1 264	1 061	846	799	696	451	303	457	
Kunst, Kunstwissenschaft	F i	5 360	1 226	928	1 279	776	607	329	130	85	
	w	3 301	806	608	745	457	362	199	80	44	
	H i	5 360	1 187	816	719	612	555	454	354	663	
	w	3 301	716	496	448	386	337	298	217	403	
<b>Insgesamt</b>	<b>F i</b>	<b>109 363</b>	<b>28 794</b>	<b>22 236</b>	<b>19 103</b>	<b>13 025</b>	<b>12 032</b>	<b>8 085</b>	<b>3 807</b>	<b>2 281</b>	
	<b>w</b>	<b>50 524</b>	<b>13 390</b>	<b>10 286</b>	<b>8 924</b>	<b>5 892</b>	<b>5 565</b>	<b>3 877</b>	<b>1 727</b>	<b>863</b>	
	<b>H i</b>	<b>109 363</b>	<b>21 546</b>	<b>17 703</b>	<b>15 611</b>	<b>13 089</b>	<b>12 538</b>	<b>10 188</b>	<b>7 351</b>	<b>11 337</b>	
	<b>w</b>	<b>50 524</b>	<b>10 300</b>	<b>8 209</b>	<b>7 328</b>	<b>5 927</b>	<b>5 548</b>	<b>4 789</b>	<b>3 344</b>	<b>5 079</b>	

Noch: 9. Studenten im Wintersemester 2009/10 nach Fächergruppen sowie Fach- und Hochschulsemestern und Hochschularten

Fächergruppe		Ins- gesamt	Davon im ... Semester								
			1. oder 2.	3. oder 4.	5. oder 6.	7. oder 8.	9. oder 10.	11. oder 12.	13. oder 14.	15. oder höheren	
	insgesamt = i										
	weiblich = w										
	Fachsemester = F										
	Hochschulsemester = H										
<b>Universitäten</b>											
Sprach- und Kulturwissen- schaften	F i	18 695	4 760	3 461	3 373	1 749	2 182	1 755	885	530	
	w	13 164	3 341	2 439	2 450	1 216	1 611	1 221	588	298	
Sport	H i	18 695	3 300	2 679	2 650	1 797	1 989	2 035	1 604	2 641	
	w	13 164	2 408	1 873	1 950	1 249	1 408	1 464	1 095	1 717	
Rechts-, Wirtschafts- und Sozialwissenschaften	F i	1 707	439	318	239	137	233	174	103	64	
	w	681	192	145	108	46	78	68	27	17	
Mathematik, Naturwissen- schaften	H i	1 707	305	253	223	171	245	175	155	180	
	w	681	129	113	109	65	104	65	51	45	
Humanmedizin/Gesundheits- wissenschaften	F i	17 386	5 038	3 663	2 695	1 735	1 684	1 360	679	532	
	w	9 101	2 677	1 949	1 438	912	864	726	317	218	
Veterinärmedizin	H i	17 386	3 555	2 860	2 306	2 017	1 773	1 730	1 197	1 948	
	w	9 101	2 023	1 541	1 238	1 044	908	901	592	854	
Agrar-, Forst- und Ernährungs- wissenschaften	F i	13 381	3 554	2 672	2 093	1 497	1 430	1 131	573	431	
	w	4 886	1 381	1 012	740	563	521	403	161	105	
Ingenieurwissenschaften	H i	13 381	2 299	1 875	1 632	1 564	1 493	1 382	1 075	2 061	
	w	4 886	921	702	580	589	510	521	360	703	
Kunst, Kunstwissenschaft	F i	5 863	1 050	941	875	788	749	750	556	154	
	w	3 805	682	624	557	511	496	487	352	96	
Zusammen	H i	5 863	854	713	753	722	722	726	649	724	
	w	3 805	558	490	490	470	479	484	401	433	
Zusammen	F i	970	176	184	159	165	139	136	8	3	
	w	828	151	161	132	139	122	117	5	1	
Zusammen	H i	970	128	176	127	139	116	118	59	107	
	w	828	108	151	108	122	97	101	50	91	
Zusammen	F i	929	262	177	140	108	98	99	36	9	
	w	435	115	69	50	72	46	57	23	3	
Zusammen	H i	929	174	133	125	118	118	81	90	90	
	w	435	91	54	49	54	58	37	48	44	
Zusammen	F i	15 912	3 975	3 137	2 705	1 984	1 781	1 396	566	368	
	w	3 372	939	697	534	451	344	268	97	42	
Zusammen	H i	15 912	3 027	2 592	2 273	1 868	1 804	1 585	1 135	1 628	
	w	3 372	685	557	446	432	337	295	233	387	
Zusammen	F i	1 571	457	285	263	142	165	140	58	61	
	w	1 204	352	218	210	104	134	106	46	34	
Zusammen	H i	1 571	281	204	203	157	173	175	127	251	
	w	1 204	221	156	164	125	130	141	98	169	
Zusammen	F i	<b>76 414</b>	<b>19 711</b>	<b>14 838</b>	<b>12 542</b>	<b>8 305</b>	<b>8 461</b>	<b>6 941</b>	<b>3 464</b>	<b>2 152</b>	
	w	<b>37 476</b>	<b>9 830</b>	<b>7 314</b>	<b>6 219</b>	<b>4 014</b>	<b>4 216</b>	<b>3 453</b>	<b>1 616</b>	<b>814</b>	
Zusammen	H i	<b>76 414</b>	<b>13 923</b>	<b>11 485</b>	<b>10 292</b>	<b>8 553</b>	<b>8 433</b>	<b>8 007</b>	<b>6 091</b>	<b>9 630</b>	
	w	<b>37 476</b>	<b>7 144</b>	<b>5 637</b>	<b>5 134</b>	<b>4 150</b>	<b>4 031</b>	<b>4 009</b>	<b>2 928</b>	<b>4 443</b>	

Noch: 9. Studenten im Wintersemester 2009/10 nach Fächergruppen sowie Fach- und Hochschulsemestern und Hochschularten

Fächergruppe		Ins- gesamt	Davon im ... Semester							
			1. oder 2.	3. oder 4.	5. oder 6.	7. oder 8.	9. oder 10.	11. oder 12.	13. oder 14.	15. oder höheren
	insgesamt = i									
	weiblich = w									
	Fachsemester = F									
	Hochschulsemester = H									
<b>Kunsthochschulen</b>										
Kunst, Kunstwissenschaft	F i	2 792	710	569	500	417	336	171	65	24
	w	1 633	417	348	296	249	193	89	31	10
	H i	2 792	467	393	364	351	330	258	222	407
	w	1 633	281	239	223	207	184	150	117	232
<b>Fachhochschulen (ohne Verwaltungsfachhochschulen)</b>										
Sprach- und Kulturwissen- schaften	F i	1 327	392	265	236	237	138	51	8	-
	w	1 067	316	218	185	195	104	44	5	-
	H i	1 327	354	257	209	216	145	90	28	28
	w	1 067	297	211	171	177	111	67	17	16
Rechts-, Wirtschafts- und Sozialwissenschaften	F i	10 224	2 628	2 438	1 939	1 549	1 109	384	105	72
	w	5 544	1 412	1 291	1 121	852	609	185	44	30
	H i	10 224	2 304	2 008	1 626	1 381	1 205	651	364	685
	w	5 544	1 261	1 085	971	786	685	334	157	265
Mathematik, Naturwissen- schaften	F i	3 210	1 026	692	628	420	301	97	39	7
	w	753	246	169	152	91	68	19	6	2
	H i	3 210	709	492	550	473	432	245	167	142
	w	753	195	137	130	101	87	43	33	27
Humanmedizin/Gesundheits- wissenschaften	F i	346	173	104	54	13	1	1	-	-
	w	304	155	93	48	7	-	1	-	-
	H i	346	138	99	58	38	8	3	1	1
	w	304	123	87	54	31	6	1	1	1
Agrar-, Forst- und Ernährungs- wissenschaften	F i	591	141	123	113	124	79	9	2	-
	w	294	71	63	58	53	43	5	1	-
	H i	591	116	115	96	101	99	34	17	13
	w	294	58	60	50	42	53	12	11	8
Ingenieurwissenschaften	F i	12 429	3 577	2 810	2 252	1 734	1 501	412	117	26
	w	2 505	730	588	463	322	297	77	21	7
	H i	12 429	2 795	2 336	1 972	1 834	1 814	854	439	385
	w	2 505	579	504	400	367	359	156	70	70
Kunst, Kunstwissenschaft	F i	997	59	74	516	217	106	18	7	-
	w	464	37	42	239	104	35	4	3	-
	H i	997	439	219	152	104	52	21	5	5
	w	464	214	101	61	54	23	7	2	2
<b>Zusammen</b>	<b>F i</b>	<b>29 124</b>	<b>7 996</b>	<b>6 506</b>	<b>5 738</b>	<b>4 294</b>	<b>3 235</b>	<b>972</b>	<b>278</b>	<b>105</b>
	<b>w</b>	<b>10 931</b>	<b>2 967</b>	<b>2 464</b>	<b>2 266</b>	<b>1 624</b>	<b>1 156</b>	<b>335</b>	<b>80</b>	<b>39</b>
	<b>H i</b>	<b>29 124</b>	<b>6 855</b>	<b>5 526</b>	<b>4 663</b>	<b>4 147</b>	<b>3 755</b>	<b>1 898</b>	<b>1 021</b>	<b>1 259</b>
	<b>w</b>	<b>10 931</b>	<b>2 727</b>	<b>2 185</b>	<b>1 837</b>	<b>1 558</b>	<b>1 324</b>	<b>620</b>	<b>291</b>	<b>389</b>

Noch: 9. Studenten im Wintersemester 2009/10 nach Fächergruppen sowie Fach- und Hochschulsemestern und Hochschularten

Fächergruppe	Ins- gesamt	Davon im ... Semester								
		1. oder 2.	3. oder 4.	5. oder 6.	7. oder 8.	9. oder 10.	11. oder 12.	13. oder 14.	15. oder höheren	
insgesamt = i										
weiblich = w										
Fachsemester = F										
Hochschulsemester = H										

**Verwaltungsfachhochschulen**

Rechts-, Wirtschafts- und  
Sozialwissenschaften

F i	1 033	377	323	323	9	-	1	-	-
w	484	176	160	143	5	-	-	-	-
H i	1 033	301	299	292	38	20	25	17	41
w	484	148	148	134	12	9	10	8	15

### 10. Studenten im Wintersemester 2009/10 inner- bzw. außerhalb der Regelstudienzeit nach Hochschulen und Fächergruppen

Hochschule Fächergruppe	Studenten insgesamt	Darunter Studenten, zu denen Regel- studien- zeiten vorliegen	Davon					
			in der Regel- studien- zeit	Regelstudienzeitüberschreitung von ... bis unter ... Fachsemester				
				unter 2	2 - 4	4 - 6	6 - 8	8 und mehr
<b>Hochschulen insgesamt</b>	<b>109 363</b>	<b>102 688</b>	<b>80 630</b>	<b>9 279</b>	<b>7 340</b>	<b>3 282</b>	<b>1 271</b>	<b>886</b>
Sprach- und Kulturwissenschaften	20 022	18 407	13 500	1 485	1 960	923	333	206
Sport	1 707	1 615	1 123	135	190	103	46	18
Rechts-, Wirtschafts- und Sozial- wissenschaften	28 643	27 595	21 192	2 580	2 065	1 029	403	326
Mathematik, Naturwissenschaften	16 591	14 691	11 282	1 275	1 115	575	263	181
Humanmedizin/Gesundheitswissen- schaften	6 209	5 855	5 443	159	177	48	18	10
Veterinärmedizin	970	853	843	2	6	2	-	-
Agrar-, Forst- und Ernährungs- wissenschaften	1 520	1 449	1 170	139	112	22	5	1
Ingenieurwissenschaften	28 341	27 134	21 998	3 044	1 362	464	158	108
Kunst, Kunstwissenschaft	5 360	5 089	4 079	460	353	116	45	36
<b>Universität Leipzig</b>	<b>26 776</b>	<b>24 682</b>	<b>18 881</b>	<b>1 624</b>	<b>2 210</b>	<b>1 082</b>	<b>451</b>	<b>434</b>
Sprach- und Kulturwissenschaften	9 859	8 910	6 428	634	1 024	507	187	130
Sport	1 145	1 068	787	75	111	58	25	12
Rechts-, Wirtschafts- und Sozial- wissenschaften	5 915	5 673	4 149	406	537	301	129	151
Mathematik, Naturwissenschaften	4 682	4 137	3 116	377	326	138	76	104
Humanmedizin/Gesundheitswissen- schaften	3 071	2 970	2 799	30	100	23	12	6
Veterinärmedizin	970	853	843	2	6	2	-	-
Ingenieurwissenschaften	66	62	34	10	9	2	3	4
Kunst, Kunstwissenschaft	1 068	1 009	725	90	97	51	19	27
<b>Technische Universität Dresden</b>	<b>33 394</b>	<b>30 226</b>	<b>24 344</b>	<b>1 996</b>	<b>2 286</b>	<b>950</b>	<b>385</b>	<b>265</b>
Sprach- und Kulturwissenschaften	6 231	5 709	4 225	482	640	239	82	41
Rechts-, Wirtschafts- und Sozial- wissenschaften	6 173	5 836	4 769	274	416	235	70	72
Mathematik, Naturwissenschaften	5 588	4 585	3 485	286	399	233	129	53
Humanmedizin/Gesundheitswissen- schaften	2 442	2 225	2 067	49	74	25	6	4
Agrar-, Forst- und Ernährungs- wissenschaften	929	859	670	64	100	20	4	1
Ingenieurwissenschaften	11 528	10 564	8 790	806	610	184	85	89
Kunst, Kunstwissenschaft	503	448	338	35	47	14	9	5
<b>Technische Universität Chemnitz</b>	<b>10 051</b>	<b>9 541</b>	<b>6 830</b>	<b>1 030</b>	<b>849</b>	<b>526</b>	<b>211</b>	<b>95</b>
Sprach- und Kulturwissenschaften	2 605	2 496	1 767	229	241	162	62	35
Sport	562	547	336	60	79	45	21	6
Rechts-, Wirtschafts- und Sozial- wissenschaften	3 305	3 197	2 167	429	316	173	82	30
Mathematik, Naturwissenschaften	1 562	1 379	1 077	59	104	89	33	17
Ingenieurwissenschaften	2 017	1 922	1 483	253	109	57	13	7
<b>Technische Universität Bergakademie Freiberg</b>	<b>5 014</b>	<b>4 775</b>	<b>3 900</b>	<b>432</b>	<b>287</b>	<b>110</b>	<b>35</b>	<b>11</b>
Rechts-, Wirtschafts- und Sozial- wissenschaften	1 283	1 232	971	121	83	42	9	6
Mathematik, Naturwissenschaften	1 515	1 384	1 061	141	115	47	16	4
Ingenieurwissenschaften	2 216	2 159	1 868	170	89	21	10	1

Noch: 10. Studenten im Wintersemester 2009/10 inner- bzw. außerhalb der Regelstudienzeit  
nach Hochschulen und Fächergruppen

Hochschule Fächergruppe	Studenten insgesamt	Darunter Studenten, zu denen Regel- studien- zeiten vorliegen	Davon					
			in der Regel- studien- zeit	Regelstudienzeitüberschreitung von ... bis unter ... Fachsemester				
				unter 2	2 - 4	4 - 6	6 - 8	8 und mehr
<b>Internationales Hochschulinstitut Zittau</b>	<b>215</b>	<b>166</b>	<b>93</b>	<b>46</b>	<b>21</b>	<b>4</b>	<b>1</b>	<b>1</b>
Rechts-, Wirtschafts- und Sozial- wissenschaften	131	103	68	20	13	1	1	-
Mathematik, Naturwissenschaften	34	24	16	8	-	-	-	-
Ingenieurwissenschaften	50	39	9	18	8	3	-	1
<b>Handelshochschule Leipzig</b>	<b>349</b>	<b>215</b>	<b>162</b>	<b>37</b>	<b>5</b>	<b>11</b>	-	-
Rechts-, Wirtschafts- und Sozial- wissenschaften	349	215	162	37	5	11	-	-
<b>Dresden International University</b>	<b>615</b>	<b>615</b>	<b>474</b>	<b>109</b>	<b>20</b>	<b>7</b>	<b>5</b>	-
Rechts-, Wirtschafts- und Sozial- wissenschaften	230	230	160	39	19	7	5	-
Humanmedizin/Gesundheitswissen- schaften	350	350	279	70	1	-	-	-
Ingenieurwissenschaften	35	35	35	-	-	-	-	-
<b>Hochschule für Bildende Künste Dresden</b>	<b>610</b>	<b>587</b>	<b>541</b>	<b>37</b>	<b>9</b>	-	-	-
Kunst, Kunstwissenschaft	610	587	541	37	9	-	-	-
<b>Hochschule für Grafik und Buchkunst Leipzig</b>	<b>548</b>	<b>548</b>	<b>416</b>	<b>72</b>	<b>40</b>	<b>15</b>	<b>5</b>	-
Kunst, Kunstwissenschaft	548	548	416	72	40	15	5	-
<b>Hochschule für Musik und Theater Leipzig</b>	<b>841</b>	<b>744</b>	<b>644</b>	<b>46</b>	<b>35</b>	<b>13</b>	<b>3</b>	<b>3</b>
Kunst, Kunstwissenschaft	841	744	644	46	35	13	3	3
<b>Hochschule für Musik Dresden</b>	<b>591</b>	<b>565</b>	<b>503</b>	<b>29</b>	<b>26</b>	<b>5</b>	<b>1</b>	<b>1</b>
Kunst, Kunstwissenschaft	591	565	503	29	26	5	1	1
<b>Palucca Schule Dresden - Hochschule für Tanz</b>	<b>169</b>	<b>161</b>	<b>159</b>	<b>1</b>	-	-	<b>1</b>	-
Kunst, Kunstwissenschaft	169	161	159	1	-	-	1	-
<b>Hochschule für Kirchenmusik Dresden</b>	<b>33</b>	<b>33</b>	<b>29</b>	<b>3</b>	<b>1</b>	-	-	-
Kunst, Kunstwissenschaft	33	33	29	3	1	-	-	-
<b>Hochschule für Technik und Wirtschaft Dresden</b>	<b>5 382</b>	<b>5 322</b>	<b>4 470</b>	<b>660</b>	<b>133</b>	<b>49</b>	<b>9</b>	<b>1</b>
Rechts-, Wirtschafts- und Sozial- wissenschaften	1 087	1 051	873	128	35	13	2	-
Mathematik, Naturwissenschaften	687	687	560	87	27	12	1	-
Agrar-, Forst- und Ernährungs- wissenschaften	591	590	500	75	12	2	1	-
Ingenieurwissenschaften	2 930	2 907	2 456	364	59	22	5	1
Kunst, Kunstwissenschaft	87	87	81	6	-	-	-	-



Noch: 10. Studenten im Wintersemester 2009/10 inner- bzw. außerhalb der Regelstudienzeit  
nach Hochschulen und Fächergruppen

Hochschule Fächergruppe	Studenten insgesamt	Darunter Studenten, zu denen Regel- studien- zeiten vorliegen	Davon					
			in der Regel- studien- zeit	Regelstudienzeitüberschreitung von ... bis unter ... Fachsemester				
				unter 2	2 - 4	4 - 6	6 - 8	8 und mehr
<b>Hochschule für Technik, Wirtschaft und Kultur Leipzig</b>	<b>6 715</b>	<b>6 618</b>	<b>5 035</b>	<b>1 059</b>	<b>358</b>	<b>138</b>	<b>25</b>	<b>3</b>
Sprach- und Kulturwissenschaften	184	184	160	15	7	2	-	-
Rechts-, Wirtschafts- und Sozial- wissenschaften	2 289	2 219	1 781	327	81	26	3	1
Mathematik, Naturwissenschaften	742	741	537	136	48	19	1	-
Ingenieurwissenschaften	3 500	3 474	2 557	581	222	91	21	2
<b>Hochschule Mittweida</b>	<b>5 785</b>	<b>5 725</b>	<b>4 197</b>	<b>911</b>	<b>402</b>	<b>157</b>	<b>50</b>	<b>8</b>
Sprach- und Kulturwissenschaften	29	29	12	11	1	4	1	-
Rechts-, Wirtschafts- und Sozial- wissenschaften	2 379	2 366	1 834	293	156	55	25	3
Mathematik, Naturwissenschaften	820	797	586	133	44	25	6	3
Humanmedizin/Gesundheitswissen- schaften	11	11	8	2	1	-	-	-
Ingenieurwissenschaften	1 835	1 811	1 303	336	103	56	11	2
Kunst, Kunstwissenschaft	711	711	454	136	97	17	7	-
<b>Hochschule Zittau/Görlitz</b>	<b>3 577</b>	<b>3 547</b>	<b>3 076</b>	<b>335</b>	<b>114</b>	<b>21</b>	-	<b>1</b>
Sprach- und Kulturwissenschaften	381	364	296	39	25	4	-	-
Rechts-, Wirtschafts- und Sozial- wissenschaften	1 320	1 307	1 131	130	39	7	-	-
Mathematik, Naturwissenschaften	595	595	528	44	17	6	-	-
Humanmedizin/Gesundheitswissen- schaften	60	60	60	-	-	-	-	-
Ingenieurwissenschaften	1 221	1 221	1 061	122	33	4	-	1
<b>Westfälische Hochschule</b>								
<b>Zwickau</b>	<b>5 127</b>	<b>5 093</b>	<b>4 146</b>	<b>620</b>	<b>241</b>	<b>65</b>	<b>21</b>	-
Sprach- und Kulturwissenschaften	559	541	445	68	22	5	1	-
Rechts-, Wirtschafts- und Sozial- wissenschaften	1 411	1 405	1 123	169	72	32	9	-
Mathematik, Naturwissenschaften	302	298	252	4	35	6	1	-
Humanmedizin/Gesundheitswissen- schaften	203	203	195	8	-	-	-	-
Ingenieurwissenschaften	2 453	2 450	1 942	366	111	21	10	-
Kunst, Kunstwissenschaft	199	196	189	5	1	1	-	-
<b>Deutsche Telekom Hochschule für Telekommunikation, Leipzig</b>	<b>465</b>	<b>465</b>	<b>435</b>	<b>18</b>	<b>9</b>	<b>3</b>	-	-
Mathematik, Naturwissenschaften	43	43	43	-	-	-	-	-
Ingenieurwissenschaften	422	422	392	18	9	3	-	-
<b>Evangelische Hochschule für Soziale Arbeit Dresden (FH)</b>	<b>486</b>	<b>476</b>	<b>398</b>	<b>58</b>	<b>13</b>	<b>5</b>	<b>2</b>	-
Sprach- und Kulturwissenschaften	91	91	89	2	-	-	-	-
Rechts-, Wirtschafts- und Sozial- wissenschaften	359	349	274	56	12	5	2	-
Humanmedizin/Gesundheitswissen- schaften	36	36	35	-	1	-	-	-

Noch: 10. Studenten im Wintersemester 2009/10 inner- bzw. außerhalb der Regelstudienzeit  
nach Hochschulen und Fächergruppen

Hochschule Fächergruppe	Studenten insgesamt	Darunter Studenten, zu denen Regel- studien- zeiten vorliegen	Davon					
			in der Regel- studien- zeit	Regelstudienzeitüberschreitung von ... bis unter ... Fachsemester				
				unter 2	2 - 4	4 - 6	6 - 8	8 und mehr
<b>Fachhochschule für Religions- pädagogik und Gemeindediakonie Moritzburg</b>	<b>83</b>	<b>83</b>	<b>78</b>	<b>5</b>	-	-	-	-
Sprach- und Kulturwissenschaften	83	83	78	5	-	-	-	-
<b>AKAD.Die Privat-Hochschulen.</b>								
<b>Fachhochschule Leipzig</b>	<b>1 345</b>	<b>1 345</b>	<b>724</b>	<b>146</b>	<b>256</b>	<b>90</b>	<b>66</b>	<b>63</b>
Rechts-, Wirtschafts- und Sozial- wissenschaften	1 324	1 324	703	146	256	90	66	63
Mathematik, Naturwissenschaften	21	21	21	-	-	-	-	-
<b>Vogtländische Fachhochschule Plauen</b>	<b>55</b>	<b>55</b>	-	-	<b>25</b>	<b>30</b>	-	-
Rechts-, Wirtschafts- und Sozial- wissenschaften	55	55	-	-	25	30	-	-
<b>Europa Fachhochschule Fresenius, Außenstelle Zwickau</b>	<b>104</b>	<b>68</b>	<b>68</b>	-	-	-	-	-
Humanmedizin/Gesundheitswissen- schaften	36	-	-	-	-	-	-	-
Ingenieurwissenschaften	68	68	68	-	-	-	-	-
<b>Hochschule der Sächsischen Polizei Rothenburg (FH)</b>	<b>421</b>	<b>421</b>	<b>418</b>	<b>3</b>	-	-	-	-
Rechts-, Wirtschafts- und Sozial- wissenschaften	421	421	418	3	-	-	-	-
<b>Fachhochschule der Sächsischen Verwaltung Meißen</b>	<b>612</b>	<b>612</b>	<b>609</b>	<b>2</b>	-	<b>1</b>	-	-
Rechts-, Wirtschafts- und Sozial- wissenschaften	612	612	609	2	-	1	-	-

### 11. Studenten im Wintersemester 2009/10 inner- bzw. außerhalb der Regelstudienzeit nach Hochschulen und angestrebtem Abschluss

Hochschule angestrebter Abschluss	Studenten insgesamt	Darunter Studenten, zu denen Regel- studien- zeiten vorliegen	Davon					
			in der Regel- studien- zeit	Regelstudienzeitüberschreitung von ... bis unter ... Fachsemester				
				unter 2	2 - 4	4 - 6	6 - 8	8 und mehr
<b>Hochschulen insgesamt</b>	<b>109 363</b>	<b>102 688</b>	<b>80 630</b>	<b>9 279</b>	<b>7 340</b>	<b>3 282</b>	<b>1 271</b>	<b>886</b>
Universitärer Abschluss (ohne Lehramtsprüfungen)	63 524	63 476	49 803	4 855	4 784	2 341	966	727
darunter								
Bachelor	22 784	22 783	20 978	1 486	208	62	26	23
Master	4 636	4 596	3 888	462	146	65	21	14
Promotionen	4 459	-	-	-	-	-	-	-
Lehramt	7 071	6 744	4 891	423	888	343	118	81
darunter								
Bachelor	3 252	3 252	3 198	54	-	-	-	-
Master	228	227	227	-	-	-	-	-
Künstlerischer Abschluss	2 371	2 315	2 015	171	89	31	8	1
darunter								
Bachelor	111	111	111	-	-	-	-	-
Master	56	56	56	-	-	-	-	-
Fachhochschulabschluss	30 057	29 934	23 747	3 827	1 552	559	173	76
darunter								
Bachelor	13 206	13 205	11 853	903	374	62	10	3
Master	1 538	1 522	1 201	149	126	32	11	3
Sonstiger Abschluss	1 881	219	174	3	27	8	6	1
<b>Universität Leipzig</b>	<b>26 776</b>	<b>24 682</b>	<b>18 881</b>	<b>1 624</b>	<b>2 210</b>	<b>1 082</b>	<b>451</b>	<b>434</b>
Universitärer Abschluss (ohne Lehramtsprüfungen)	21 234	21 226	16 497	1 400	1 714	851	374	390
darunter								
Bachelor	7 912	7 912	7 240	564	57	24	12	15
Master	1 844	1 838	1 653	119	36	17	8	5
Promotionen	1 405	-	-	-	-	-	-	-
Lehramt	3 441	3 245	2 234	221	460	217	71	42
darunter								
Bachelor	1 617	1 617	1 564	53	-	-	-	-
Master	215	214	214	-	-	-	-	-
Künstlerischer Abschluss	17	17	1	-	9	6	-	1
Sonstiger Abschluss	679	194	149	3	27	8	6	1
<b>Technische Universität Dresden</b>	<b>33 394</b>	<b>30 226</b>	<b>24 344</b>	<b>1 996</b>	<b>2 286</b>	<b>950</b>	<b>385</b>	<b>265</b>
Universitärer Abschluss (ohne Lehramtsprüfungen)	26 946	26 941	21 849	1 801	1 888	832	340	231
darunter								
Bachelor	6 915	6 914	6 637	210	63	1	2	1
Master	1 426	1 426	1 199	141	59	16	5	6
Promotionen	2 271	-	-	-	-	-	-	-
Lehramt	3 415	3 285	2 495	195	398	118	45	34
darunter								
Bachelor	1 515	1 515	1 515	-	-	-	-	-
Sonstiger Abschluss	762	-	-	-	-	-	-	-

Noch: 11. Studenten im Wintersemester 2009/10 inner- bzw. außerhalb der Regelstudienzeit  
nach Hochschulen und angestrebtem Abschluss

Hochschule angestrebter Abschluss	Studenten insgesamt	Darunter Studenten, zu denen Regel- studien- zeiten vorliegen	Davon					
			in der Regel- studien- zeit	Regelstudienzeitüberschreitung von ... bis unter ... Fachsemester				
				unter 2	2 - 4	4 - 6	6 - 8	8 und mehr
<b>Technische Universität Chemnitz</b>	<b>10 051</b>	<b>9 541</b>	<b>6 830</b>	<b>1 030</b>	<b>849</b>	<b>526</b>	<b>211</b>	<b>95</b>
Universitärer Abschluss (ohne Lehramtsprüfungen)	9 539	9 538	6 828	1 030	849	526	211	94
darunter								
Bachelor	5 624	5 624	4 877	642	66	26	8	5
Master	546	546	476	42	17	7	2	2
Promotionen	431	-	-	-	-	-	-	-
Lehramt	1	1	-	-	-	-	-	1
Sonstiger Abschluss	80	2	2	-	-	-	-	-
<b>Technische Universität Bergakademie Freiberg</b>	<b>5 014</b>	<b>4 775</b>	<b>3 900</b>	<b>432</b>	<b>287</b>	<b>110</b>	<b>35</b>	<b>11</b>
Universitärer Abschluss (ohne Lehramtsprüfungen)	4 809	4 775	3 900	432	287	110	35	11
darunter								
Bachelor	2 119	2 119	2 015	65	22	11	4	2
Master	129	95	69	13	2	9	1	1
Promotionen	191	-	-	-	-	-	-	-
Sonstiger Abschluss	14	-	-	-	-	-	-	-
<b>Internationales Hochschulinstitut Zittau</b>	<b>215</b>	<b>166</b>	<b>93</b>	<b>46</b>	<b>21</b>	<b>4</b>	<b>1</b>	<b>1</b>
Universitärer Abschluss (ohne Lehramtsprüfungen)	166	166	93	46	21	4	1	1
darunter								
Master	94	94	73	9	12	-	-	-
Promotionen	40	-	-	-	-	-	-	-
Sonstiger Abschluss	9	-	-	-	-	-	-	-
<b>Handelshochschule Leipzig</b>	<b>349</b>	<b>215</b>	<b>162</b>	<b>37</b>	<b>5</b>	<b>11</b>	-	-
Universitärer Abschluss (ohne Lehramtsprüfungen)	215	215	162	37	5	11	-	-
darunter								
Master	196	196	153	34	-	9	-	-
Promotionen	98	-	-	-	-	-	-	-
Sonstiger Abschluss	36	-	-	-	-	-	-	-
<b>Dresden International University</b>	<b>615</b>	<b>615</b>	<b>474</b>	<b>109</b>	<b>20</b>	<b>7</b>	<b>5</b>	-
Universitärer Abschluss (ohne Lehramtsprüfungen)	615	615	474	109	20	7	5	-
darunter								
Bachelor	214	214	209	5	-	-	-	-
Master	401	401	265	104	20	7	5	-
<b>Hochschule für Bildende Künste Dresden</b>	<b>610</b>	<b>587</b>	<b>541</b>	<b>37</b>	<b>9</b>	-	-	-
Promotionen	9	-	-	-	-	-	-	-
Künstlerischer Abschluss	460	460	425	27	8	-	-	-
Fachhochschulabschluss	127	127	116	10	1	-	-	-
Sonstiger Abschluss	14	-	-	-	-	-	-	-

Noch: 11. Studenten im Wintersemester 2009/10 inner- bzw. außerhalb der Regelstudienzeit  
nach Hochschulen und angestrebtem Abschluss

Hochschule angestrebter Abschluss	Studenten insgesamt	Darunter Studenten, zu denen Regel- studien- zeiten vorliegen	Davon					
			in der Regel- studien- zeit	Regelstudienzeitüberschreitung von ... bis unter ... Fachsemester				
				unter 2	2 - 4	4 - 6	6 - 8	8 und mehr
<b>Hochschule für Grafik und Buchkunst Leipzig</b>	<b>548</b>	<b>548</b>	<b>416</b>	<b>72</b>	<b>40</b>	<b>15</b>	<b>5</b>	<b>-</b>
Künstlerischer Abschluss	548	548	416	72	40	15	5	-
darunter								
Master	13	13	13	-	-	-	-	-
<b>Hochschule für Musik und Theater Leipzig</b>	<b>841</b>	<b>744</b>	<b>644</b>	<b>46</b>	<b>35</b>	<b>13</b>	<b>3</b>	<b>3</b>
Promotionen	3	-	-	-	-	-	-	-
Lehramt	133	132	108	7	9	4	1	3
darunter								
Bachelor	85	85	84	1	-	-	-	-
Master	13	13	13	-	-	-	-	-
Künstlerischer Abschluss	647	612	536	39	26	9	2	-
darunter								
Bachelor	68	68	68	-	-	-	-	-
Master	38	38	38	-	-	-	-	-
Sonstiger Abschluss	58	-	-	-	-	-	-	-
<b>Hochschule für Musik Dresden</b>	<b>591</b>	<b>565</b>	<b>503</b>	<b>29</b>	<b>26</b>	<b>5</b>	<b>1</b>	<b>1</b>
Promotionen	3	-	-	-	-	-	-	-
Lehramt	81	81	54	-	21	4	1	1
darunter								
Bachelor	35	35	35	-	-	-	-	-
Künstlerischer Abschluss	497	484	449	29	5	1	-	-
Sonstiger Abschluss	10	-	-	-	-	-	-	-
<b>Palucca Schule Dresden - Hochschule für Tanz</b>	<b>169</b>	<b>161</b>	<b>159</b>	<b>1</b>	<b>-</b>	<b>-</b>	<b>1</b>	<b>-</b>
Künstlerischer Abschluss	169	161	159	1	-	-	1	-
darunter								
Bachelor	43	43	43	-	-	-	-	-
Master	5	5	5	-	-	-	-	-
<b>Hochschule für Kirchenmusik Dresden</b>	<b>33</b>	<b>33</b>	<b>29</b>	<b>3</b>	<b>1</b>	<b>-</b>	<b>-</b>	<b>-</b>
Künstlerischer Abschluss	33	33	29	3	1	-	-	-
<b>Hochschule für Technik und Wirtschaft Dresden</b>	<b>5 382</b>	<b>5 322</b>	<b>4 470</b>	<b>660</b>	<b>133</b>	<b>49</b>	<b>9</b>	<b>1</b>
Fachhochschulabschluss	5 324	5 322	4 470	660	133	49	9	1
darunter								
Bachelor	1 888	1 888	1 850	33	5	-	-	-
Master	197	197	147	31	12	4	2	1
Sonstiger Abschluss	58	-	-	-	-	-	-	-
<b>Hochschule für Technik, Wirtschaft und Kultur Leipzig</b>	<b>6 715</b>	<b>6 618</b>	<b>5 035</b>	<b>1 059</b>	<b>358</b>	<b>138</b>	<b>25</b>	<b>3</b>
Promotionen	3	-	-	-	-	-	-	-
Fachhochschulabschluss	6 685	6 618	5 035	1 059	358	138	25	3
darunter								
Bachelor	3 557	3 557	3 228	305	16	8	-	-
Master	506	506	394	50	41	14	6	1
Sonstiger Abschluss	27	-	-	-	-	-	-	-

Noch: 11. Studenten im Wintersemester 2009/10 inner- bzw. außerhalb der Regelstudienzeit  
nach Hochschulen und angestrebtem Abschluss

Hochschule angestrebter Abschluss	Studenten insgesamt	Darunter Studenten, zu denen Regel- studien- zeiten vorliegen	Davon					
			in der Regel- studien- zeit	Regelstudienzeitüberschreitung von ... bis unter ... Fachsemester				
				unter 2	2 - 4	4 - 6	6 - 8	8 und mehr
<b>Hochschule Mittweida</b>	<b>5 785</b>	<b>5 725</b>	<b>4 197</b>	<b>911</b>	<b>402</b>	<b>157</b>	<b>50</b>	<b>8</b>
Fachhochschulabschluss	5 734	5 717	4 189	911	402	157	50	8
darunter								
Bachelor	3 391	3 391	2 777	384	189	34	7	-
Master	277	261	220	22	12	6	1	-
Sonstiger Abschluss	51	8	8	-	-	-	-	-
<b>Hochschule Zittau/Görlitz</b>	<b>3 577</b>	<b>3 547</b>	<b>3 076</b>	<b>335</b>	<b>114</b>	<b>21</b>	-	<b>1</b>
Fachhochschulabschluss	3 547	3 547	3 076	335	114	21	-	1
darunter								
Bachelor	1 401	1 401	1 350	33	14	4	-	-
Master	211	211	165	30	14	1	-	1
Sonstiger Abschluss	30	-	-	-	-	-	-	-
<b>Westsächsische Hochschule Zwickau</b>	<b>5 127</b>	<b>5 093</b>	<b>4 146</b>	<b>620</b>	<b>241</b>	<b>65</b>	<b>21</b>	-
Fachhochschulabschluss	5 094	5 093	4 146	620	241	65	21	-
darunter								
Bachelor	1 782	1 781	1 731	34	13	2	1	-
Master	156	156	135	4	15	-	2	-
Sonstiger Abschluss	33	-	-	-	-	-	-	-
<b>Deutsche Telekom Hochschule für Telekommunikation, Leipzig</b>	<b>465</b>	<b>465</b>	<b>435</b>	<b>18</b>	<b>9</b>	<b>3</b>	-	-
Fachhochschulabschluss	465	465	435	18	9	3	-	-
darunter								
Bachelor	380	380	363	13	3	1	-	-
Master	81	81	72	5	4	-	-	-
<b>Evangelische Hochschule für Soziale Arbeit Dresden (FH)</b>	<b>486</b>	<b>476</b>	<b>398</b>	<b>58</b>	<b>13</b>	<b>5</b>	<b>2</b>	-
Promotionen	5	-	-	-	-	-	-	-
Fachhochschulabschluss	476	476	398	58	13	5	2	-
darunter								
Bachelor	390	390	355	35	-	-	-	-
Master	43	43	42	-	-	1	-	-
Sonstiger Abschluss	5	-	-	-	-	-	-	-
<b>Fachhochschule für Religions- pädagogik und Gemeinde- diakonie Moritzburg</b>	<b>83</b>	<b>83</b>	<b>78</b>	<b>5</b>	-	-	-	-
Fachhochschulabschluss	83	83	78	5	-	-	-	-
<b>AKAD.Die Privat-Hochschulen.</b>								
<b>Fachhochschule Leipzig</b>	<b>1 345</b>	<b>1 345</b>	<b>724</b>	<b>146</b>	<b>256</b>	<b>90</b>	<b>66</b>	<b>63</b>
Fachhochschulabschluss	1 345	1 345	724	146	256	90	66	63
darunter								
Bachelor	417	417	199	66	134	13	2	3
Master	67	67	26	7	28	6	-	-
<b>Vogtländische Fachhochschule Plauen</b>	<b>55</b>	<b>55</b>	-	-	<b>25</b>	<b>30</b>	-	-
Fachhochschulabschluss	55	55	-	-	25	30	-	-

Noch: 11. Studenten im Wintersemester 2009/10 inner- bzw. außerhalb der Regelstudienzeit  
nach Hochschulen und angestrebtem Abschluss

Hochschule angestrebter Abschluss	Studenten insgesamt	Darunter Studenten, zu denen Regel- studien- zeiten vorliegen	Davon					
			in der Regel- studien- zeit	Regelstudienzeitüberschreitung von ... bis unter ... Fachsemester				
				unter 2	2 - 4	4 - 6	6 - 8	8 und mehr
<b>Europa Fachhochschule Fresenius, Außenstelle Zwickau</b>	<b>104</b>	<b>68</b>	<b>68</b>	-	-	-	-	-
Fachhochschulabschluss	104	68	68	-	-	-	-	-
<b>Hochschule der Sächsischen Polizei Rothenburg (FH)</b>	<b>421</b>	<b>421</b>	<b>418</b>	<b>3</b>	-	-	-	-
Fachhochschulabschluss	406	406	403	3	-	-	-	-
Sonstiger Abschluss	15	15	15	-	-	-	-	-
<b>Fachhochschule der Sächsischen Verwaltung Meißen</b>	<b>612</b>	<b>612</b>	<b>609</b>	<b>2</b>	-	<b>1</b>	-	-
Fachhochschulabschluss	612	612	609	2	-	1	-	-

## 12. Studenten und Studienanfänger im Wintersemester 2009/10 nach Fächergruppen und bundeseinheitlichen Studienfächern

Fächergruppe bundeseinheitliches Studienfach	Studenten		Studienanfänger		Ausländer
	insgesamt	weiblich	insgesamt	weiblich	
<b>Sprach- und Kulturwissenschaften</b>	<b>20 022</b>	<b>14 231</b>	<b>3 461</b>	<b>2 592</b>	<b>1 832</b>
Afrikanistik	368	231	76	52	139
Ägyptologie	112	84	21	14	1
Allgemeine Sprachwissenschaft/Indogermanistik	851	659	193	160	133
Allgemeine Literaturwissenschaft	12	7	-	-	3
Alte Geschichte	59	33	1	1	4
Amerikanistik/Amerikakunde	274	183	32	25	15
Angewandte Sprachwissenschaft	7	7	3	3	3
Anglistik/Englisch	1 473	1 125	234	186	107
Arabisch/Arabistik	209	127	38	23	48
Archäologie	125	75	30	21	2
Asiatische Sprachen und Kulturen/ Asienwissenschaften	56	39	12	7	3
Ausländerpädagogik	84	42	13	9	83
Berufsbezogene Fremdsprachenausbildung	516	427	131	104	30
Berufspädagogik	16	8	-	-	7
Bibliothekswissenschaften/-wesen (nicht an Verwaltungsfachhochschulen)	184	145	36	32	5
Blinden-/Sehbehindertenpädagogik	25	21	4	4	-
Deutsch für Ausländer	520	446	66	59	179
Erwachsenenbildung und außerschulische Jugendbildung	23	16	-	-	-
Erziehungswissenschaft (Pädagogik)	2 323	1 725	594	454	36
Ethik	85	57	6	5	1
Ethnologie	254	172	83	62	15
Europäische Ethnologie und Kulturwissenschaft	366	269	44	33	20
Evangelische Religionspädagogik/kirchliche Bildungsarbeit	117	86	21	16	3
Evangelische Theologie, - Religionslehre	489	228	69	35	26
Französisch	357	301	38	30	8
Gehörlosen-/Schwerhörigenpädagogik	19	15	-	-	-
Geistigbehindertenpädagogik/Praktisch- Bildbaren-Pädagogik	106	83	-	-	-
Germanistik/Deutsch	2 332	1 854	334	275	263
Geschichte	1 619	657	232	91	55
Griechisch	24	15	8	5	4
Grundschul-/Primarstufenpädagogik	311	267	-	-	-
Indologie	17	9	-	-	1
Interdisziplinäre Studien (Schwerpunkt Sprach- und Kulturwissenschaften)	1 054	841	285	246	178
Italienisch	46	38	2	1	7
Japanologie	168	106	30	25	11
Katholische Religionspädagogik/kirchliche Bildungsarbeit	8	7	-	-	-
Katholische Theologie, - Religionslehre	17	9	2	2	2
Klassische Philologie	4	2	-	-	-
Körperbehindertenpädagogik	55	45	-	-	-
Latein	141	89	18	10	1
Lernbehindertenpädagogik	103	83	-	-	-
Medienwissenschaft	577	417	96	74	46
Mittlere und neuere Geschichte	252	94	-	-	3
Orientalistik/Altorientalistik	35	18	6	2	5
Philosophie	621	223	121	46	49
Polnisch	125	98	28	23	35
Portugiesisch	15	12	1	1	4
Psychologie	1 917	1 528	301	249	88



Noch: 12. Studenten und Studienanfänger im Wintersemester 2009/10 nach Fächergruppen und bundeseinheitlichen Studienfächern

Fächergruppe bundeseinheitliches Studienfach	Studenten		Studienanfänger		Ausländer
	insgesamt	weiblich	insgesamt	weiblich	
<b>Noch: Sprach- und Kulturwissenschaften</b>					
Religionswissenschaft	62	35	-	-	9
Romanistik	284	241	69	63	71
Russisch	71	56	12	9	11
Sinologie/Koreanistik	146	92	31	22	19
Slawistik (Slawische Philologie)	164	124	15	12	38
Sonderpädagogik	315	250	70	56	3
Sorbisch	33	19	11	7	6
Spanisch	166	136	14	12	7
Sprachheilpädagogik/Logopädie	44	43	-	-	-
Südslawisch	12	7	-	-	5
Tschechisch	80	70	13	12	19
Ur- und Frühgeschichte	47	31	-	-	2
Verhaltensgestörtenpädagogik	54	49	-	-	-
Westslawisch (allgemein und a.n.g.)	72	54	17	14	19
Wirtschafts-/Sozialgeschichte	1	1	-	-	-
<b>Sport</b>	<b>1 707</b>	<b>681</b>	<b>294</b>	<b>124</b>	<b>90</b>
Sportpädagogik/Sportpsychologie	1 145	450	228	87	87
Sportwissenschaft	562	231	66	37	3
<b>Rechts-, Wirtschafts- und Sozialwissenschaften</b>	<b>28 643</b>	<b>15 129</b>	<b>5 642</b>	<b>3 154</b>	<b>3 031</b>
Archivwesen	160	117	26	22	1
Betriebswirtschaftslehre	6 038	3 279	943	534	807
Europäische Wirtschaft	321	245	46	40	118
Facility Management	133	85	32	24	10
Finanzverwaltung	188	102	50	26	-
Innere Verwaltung	262	167	81	50	-
Interdisziplinäre Studien (Schwerpunkt Rechts-, Wirtschafts- und Sozialwissenschaften)	478	326	103	81	25
Internationale Betriebswirtschaft/Management	449	242	136	87	211
Kommunikationswissenschaft/Publizistik	1 219	838	185	155	81
Lateinamerika	2	2	1	1	-
Lernbereich Gesellschaftslehre	67	26	4	3	1
Medienwirtschaft/Medienmanagement	189	167	37	34	5
Politikwissenschaft/Politologie	1 279	512	196	96	87
Polizei/Verfassungsschutz	421	110	116	38	-
Rechtspflege	48	33	14	10	-
Rechtswissenschaft	3 157	1 806	731	437	227
Soziale Arbeit	691	517	65	45	38
Sozialkunde	12	6	1	1	-
Sozialpädagogik	710	581	70	66	37
Sozialversicherung	114	72	30	20	-
Sozialwesen	1 175	956	215	174	19
Sozialwissenschaft	202	135	60	35	130
Soziologie	1 598	1 039	358	251	58
Tourismuswirtschaft	150	127	40	36	17
Verkehrswirtschaft	749	356	166	83	37
Volkswirtschaftslehre	280	93	7	4	35
Wirtschaftsingenieurwesen mit wirtschafts- wissenschaftlichem Schwerpunkt	4 384	985	895	205	748
Wirtschaftspädagogik	262	191	26	21	2
Wirtschaftsrecht	84	32	1	-	1
Wirtschaftswissenschaften	3 821	1 982	1 007	575	336

Noch: 12. Studenten und Studienanfänger im Wintersemester 2009/10 nach Fächergruppen und bundeseinheitlichen Studienfächern

Fächergruppe bundeseinheitliches Studienfach	Studenten		Studienanfänger		Ausländer
	insgesamt	weiblich	insgesamt	weiblich	
<b>Mathematik, Naturwissenschaften</b>	<b>16 591</b>	<b>5 639</b>	<b>2 867</b>	<b>1 073</b>	<b>1 623</b>
Biochemie	248	151	41	29	16
Biologie	1 118	771	168	131	156
Biotechnologie	594	347	217	126	76
Chemie	2 074	878	370	148	198
Computer- und Kommunikationstechniken	226	51	26	10	5
Geographie/Erdkunde	1 150	505	132	66	24
Geologie/Paläontologie	87	35	-	-	4
Geoökologie/Biogeographie	262	166	67	40	5
Geophysik	146	46	30	6	12
Geowissenschaften	266	89	52	18	27
Informatik	2 896	304	441	54	387
Ingenieurinformatik/Technische Informatik	353	30	47	4	42
Interdisziplinäre Studien (Schwerpunkt Naturwissenschaften)	525	243	100	64	79
Lebensmittelchemie	282	207	45	38	9
Mathematik	1 639	597	329	132	128
Medieninformatik	1 129	266	215	52	71
Meteorologie	179	75	54	21	1
Mineralogie	36	13	1	1	4
Pharmazie	250	184	42	33	15
Physik	1 616	260	230	44	203
Technomathematik	111	25	6	2	-
Wirtschaftsinformatik	803	132	182	24	57
Wirtschaftsmathematik	601	264	72	30	104
<b>Humanmedizin/Gesundheitswissenschaften</b>	<b>6 209</b>	<b>4 109</b>	<b>924</b>	<b>638</b>	<b>397</b>
Gesundheitspädagogik	87	72	-	-	-
Gesundheitswissenschaften/-management	597	432	141	117	12
Medizin (Allgemein-Medizin)	4 606	3 015	587	390	340
Nichtärztliche Heilberufe/Therapien	89	61	65	40	-
Pflegewissenschaft/-management	20	11	-	-	-
Zahnmedizin	810	518	131	91	45
<b>Veterinärmedizin</b>	<b>970</b>	<b>828</b>	<b>125</b>	<b>106</b>	<b>39</b>
Tiermedizin/Veterinärmedizin	970	828	125	106	39
<b>Agrar-, Forst- und Ernährungswissenschaften</b>	<b>1 520</b>	<b>729</b>	<b>278</b>	<b>143</b>	<b>84</b>
Agrarwissenschaft/Landwirtschaft	216	85	42	13	-
Forstwissenschaft/-wirtschaft	569	185	111	41	57
Gartenbau	178	100	33	20	2
Haushalts- und Ernährungswissenschaft	83	66	1	1	1
Holzwirtschaft	30	10	3	3	3
Landespflege/Landschaftsgestaltung	444	283	88	65	21

Noch: 12. Studenten und Studienanfänger im Wintersemester 2009/10 nach Fächergruppen und bundeseinheitlichen Studienfächern

Fächergruppe bundeseinheitliches Studienfach	Studenten		Studienanfänger		Ausländer
	insgesamt	weiblich	insgesamt	weiblich	
<b>Ingenieurwissenschaften</b>	<b>28 341</b>	<b>5 877</b>	<b>5 452</b>	<b>1 171</b>	<b>2 631</b>
Angewandte Systemwissenschaften	15	1	1	-	3
Archäometrie (Ingenieurarchäologie)	46	24	1	1	-
Architektur	1 594	873	362	215	165
Bauingenieurwesen/Ingenieurbau	2 608	622	577	142	493
Bergbau/Bergtechnik	343	53	102	17	37
Chemieingenieurwesen/Chemietechnik	705	301	138	48	35
Druck- und Reproduktionstechnik	1 053	450	192	100	28
Elektrische Energietechnik	1	-	1	-	-
Elektrotechnik/Elektronik	3 496	260	675	59	421
Energietechnik (ohne Elektrotechnik)	74	9	2	1	7
Fahrzeugtechnik	1 553	73	324	15	26
Fertigungs-/Produktionstechnik	675	116	132	25	12
Gesundheitstechnik	7	2	-	-	-
Glastechnik/Keramik	108	52	27	10	6
Holz-/Fasertechnik	54	30	-	-	1
Hütten- und Gießereiwesen	58	10	8	-	1
Interdisziplinäre Studien (Schwerpunkt Ingenieurwissenschaften)	425	177	55	27	50
Kartographie	263	114	40	20	7
Markscheidewesen	39	15	1	1	7
Maschinenbau/-wesen	7 037	671	1 294	124	633
Mechatronik	835	42	144	5	66
Medientechnik	280	179	61	47	8
Metalltechnik	22	6	-	-	-
Mikroelektronik	1	-	1	-	-
Mikrosystemtechnik	298	28	47	6	21
Nachrichten-/Informationstechnik	871	59	182	18	50
Optoelektronik	141	2	47	1	80
Physikalische Technik	177	38	15	2	9
Stahlbau	97	7	13	2	-
Textil- und Bekleidungstechnik/-gewerbe	94	70	22	18	-
Umweltschutz	131	83	2	1	24
Umwelttechnik (einschl. Recycling)	911	266	206	49	80
Verfahrenstechnik	775	268	123	35	67
Verkehringenieurwesen	1 136	209	212	43	36
Vermessungswesen (Geodäsie)	526	164	95	34	24
Versorgungstechnik	27	7	-	-	3
Wasserwirtschaft	928	368	181	71	110
Werken (technisch)/Technologie	121	34	33	11	1
Werkstoffwissenschaften	779	180	136	23	95
Wirtschaftsingenieurwesen mit ingenieur- wissenschaftlichem Schwerpunkt	37	14	-	-	25
<b>Kunst, Kunstwissenschaft</b>	<b>5 360</b>	<b>3 301</b>	<b>1 080</b>	<b>653</b>	<b>779</b>
Angewandte Kunst	395	285	67	45	27
Bildende Kunst/Graphik	472	264	49	27	61
Darstellende Kunst/Bühnenkunst/Regie	140	93	49	34	43
Dirigieren	76	35	12	5	44
Film und Fernsehen	125	24	29	7	6
Gesang	207	123	28	19	70
Graphikdesign/Kommunikationsgestaltung	127	71	13	4	15
Industriedesign/Produktgestaltung	87	38	15	8	4
Instrumentalmusik	144	104	20	12	118
Interdisziplinäre Studien (Schwerpunkt Kunst, Kunstwissenschaft)	13	9	-	-	1

Noch: 12. Studenten und Studienanfänger im Wintersemester 2009/10 nach Fächergruppen und bundeseinheitlichen Studienfächern

Fächergruppe bundeseinheitliches Studienfach	Studenten		Studienanfänger		Ausländer
	insgesamt	weiblich	insgesamt	weiblich	
Noch: Kunst, Kunstwissenschaft					
Jazz und Popularmusik	132	26	23	4	14
Kirchenmusik	49	22	8	3	4
Komposition	39	7	5	-	11
Kunsterziehung	273	240	35	32	4
Kunstgeschichte/Kunstwissenschaft	662	550	133	111	40
Musikerziehung	360	220	43	24	20
Musikwissenschaft/-geschichte	273	151	43	21	43
Neue Medien	869	409	325	159	42
Orchestermusik	374	210	75	49	191
Restaurierungskunde	75	70	14	12	3
Schauspiel	97	47	26	16	1
Tanzpädagogik	29	26	3	3	9
Textilgestaltung	43	40	8	7	1
Theaterwissenschaft	299	237	57	51	7
<b>Insgesamt</b>	<b>109 363</b>	<b>50 524</b>	<b>20 123</b>	<b>9 654</b>	<b>10 506</b>

## 12.1 Studenten und Studienanfänger an Universitäten im Wintersemester 2009/10 nach Fächergruppen und bundeseinheitlichen Studienfächern

Fächergruppe bundeseinheitliches Studienfach	Studenten		Studienanfänger		Ausländer
	insgesamt	weiblich	insgesamt	weiblich	
	<b>Universitäten</b>				
<b>Insgesamt</b>	<b>76 414</b>	<b>37 476</b>	<b>13 218</b>	<b>6 817</b>	<b>7 073</b>
	<b>Universität Leipzig</b>				
<b>Sprach- und Kulturwissenschaften</b>	<b>9 859</b>	<b>6 843</b>	<b>1 714</b>	<b>1 249</b>	<b>1 006</b>
Afrikanistik	368	231	76	52	139
Ägyptologie	112	84	21	14	1
Allgemeine Sprachwissenschaft/Indogermanistik	616	462	169	137	110
Allgemeine Literaturwissenschaft	11	6	-	-	2
Alte Geschichte	32	16	1	1	2
Amerikanistik/Amerikakunde	234	157	32	25	13
Angewandte Sprachwissenschaft	7	7	3	3	3
Anglistik/Englisch	851	651	178	141	51
Arabisch/Arabistik	209	127	38	23	48
Archäologie	125	75	30	21	2
Asiatische Sprachen und Kulturen/Asienwissenschaften	56	39	12	7	3
Blinden-/Sehbehindertenpädagogik	25	21	4	4	-
Deutsch für Ausländer	441	375	66	59	178
Erziehungswissenschaft (Pädagogik)	142	118	9	9	12
Ethik	52	37	6	5	1
Ethnologie	254	172	83	62	15
Europäische Ethnologie und Kulturwissenschaft	366	269	44	33	20
Evangelische Religionspädagogik/kirchliche Bildungsarbeit	25	20	3	3	3
Evangelische Theologie, - Religionslehre	449	203	62	30	25
Französisch	277	234	38	30	7
Gehörlosen-/Schwerhörigenpädagogik	19	15	-	-	-
Geistigbehindertenpädagogik/ Praktisch-Bildbaren- Pädagogik	106	83	-	-	-
Germanistik/Deutsch	1 378	1 103	274	225	82
Geschichte	727	286	143	56	25
Griechisch	19	12	8	5	4
Grundschul-/Primarstufenpädagogik	74	62	-	-	-
Indologie	17	9	-	-	1
Interdisziplinäre Studien (Schwerpunkt Sprach- und Kulturwissenschaften)	6	5	-	-	1
Italienisch	41	33	2	1	7
Japanologie	168	106	30	25	11
Körperbehindertenpädagogik	55	45	-	-	-
Latein	89	57	18	10	1
Lernbehindertenpädagogik	103	83	-	-	-
Mittlere und neuere Geschichte	194	77	-	-	3
Orientalistik/Altorientalistik	35	18	6	2	5
Philosophie	356	127	52	14	31
Polnisch	1	1	-	-	1
Portugiesisch	15	12	1	1	4
Psychologie	565	466	67	57	43
Religionswissenschaft	62	35	-	-	9
Romanistik	170	146	68	62	51
Russisch	54	41	12	9	8
Sinologie/Koreanistik	146	92	31	22	19
Slawistik (Slawische Philologie)	109	78	15	12	24
Sonderpädagogik	315	250	70	56	3
Sorbisch	33	19	11	7	6

Noch: 12.1 Studenten und Studienanfänger an Universitäten im Wintersemester 2009/10 nach  
Fächergruppen und bundeseinheitlichen Studienfächern

Fächergruppe bundeseinheitliches Studienfach	Studenten		Studienanfänger		Ausländer
	insgesamt	weiblich	insgesamt	weiblich	
noch: Universität Leipzig					
Noch: Sprach- und Kulturwissenschaften					
Spanisch	135	107	14	12	6
Sprachheilpädagogik/Logopädie	44	43	-	-	-
Südslawisch	12	7	-	-	5
Tschechisch	4	3	-	-	-
Ur- und Frühgeschichte	29	15	-	-	2
Verhaltensgestörtenpädagogik	54	49	-	-	-
Westslawisch (allgemein und a.n.g.)	72	54	17	14	19
<b>Sport</b>	<b>1 145</b>	<b>450</b>	<b>228</b>	<b>87</b>	<b>87</b>
Sportpädagogik/Sportpsychologie	1 145	450	228	87	87
<b>Rechts-, Wirtschafts- und Sozialwissenschaften</b>	<b>5 915</b>	<b>3 366</b>	<b>1 183</b>	<b>729</b>	<b>584</b>
Archivwesen	1	-	-	-	-
Betriebswirtschaftslehre	519	267	18	12	72
Kommunikationswissenschaft/Publizistik	1 219	838	185	155	81
Lateinamerika	2	2	1	1	-
Lernbereich Gesellschaftslehre	34	14	4	3	-
Politikwissenschaft/Politologie	450	199	54	42	46
Rechtswissenschaft	1 920	1 113	420	252	121
Sozialwissenschaft	172	113	60	35	116
Soziologie	458	266	76	44	24
Volkswirtschaftslehre	87	25	1	1	9
Wirtschaftsingenieurwesen mit wirtschafts- wissenschaftlichem Schwerpunkt	29	10	1	1	9
Wirtschaftspädagogik	72	51	21	16	-
Wirtschaftswissenschaften	952	468	342	167	106
<b>Mathematik, Naturwissenschaften</b>	<b>4 682</b>	<b>1 860</b>	<b>831</b>	<b>382</b>	<b>518</b>
Biochemie	248	151	41	29	16
Biologie	530	381	91	78	30
Chemie	767	319	159	66	99
Geographie/Erdkunde	423	168	54	31	11
Geologie/Paläontologie	19	4	-	-	-
Geophysik	13	6	-	-	-
Informatik	663	98	82	8	130
Mathematik	591	252	137	71	46
Meteorologie	179	75	54	21	1
Mineralogie	28	12	1	1	4
Pharmazie	250	184	42	33	15
Physik	526	89	80	19	87
Wirtschaftsinformatik	244	35	53	6	35
Wirtschaftsmathematik	201	86	37	19	44
<b>Humanmedizin/Gesundheitswissenschaften</b>	<b>3 071</b>	<b>1 973</b>	<b>422</b>	<b>283</b>	<b>216</b>
Medizin (Allgemein-Medizin)	2 656	1 702	352	234	195
Zahnmedizin	415	271	70	49	21
<b>Veterinärmedizin</b>	<b>970</b>	<b>828</b>	<b>125</b>	<b>106</b>	<b>39</b>
Tiermedizin/Veterinärmedizin	970	828	125	106	39
<b>Ingenieurwissenschaften</b>	<b>66</b>	<b>26</b>	<b>2</b>	<b>-</b>	<b>10</b>
Bauingenieurwesen/Ingenieurbau	66	26	2	-	10

Noch: 12.1 Studenten und Studienanfänger an Universitäten im Wintersemester 2009/10 nach  
Fächergruppen und bundeseinheitlichen Studienfächern

Fächergruppe bundeseinheitliches Studienfach	Studenten		Studienanfänger		Ausländer
	insgesamt	weiblich	insgesamt	weiblich	
noch: Universität Leipzig					
<b>Kunst, Kunstwissenschaft</b>	<b>1 068</b>	<b>800</b>	<b>177</b>	<b>136</b>	<b>54</b>
Angewandte Kunst	66	33	5	-	8
Kunsterziehung	209	184	35	32	3
Kunstgeschichte/Kunstwissenschaft	280	227	48	39	11
Musikerziehung	15	9	-	-	-
Musikwissenschaft/-geschichte	199	110	32	14	25
Theaterwissenschaft	299	237	57	51	7
<b>Zusammen</b>	<b>26 776</b>	<b>16 146</b>	<b>4 682</b>	<b>2 972</b>	<b>2 514</b>
<b>Technische Universität Dresden</b>					
<b>Sprach- und Kulturwissenschaften</b>	<b>6 231</b>	<b>4 412</b>	<b>1 032</b>	<b>757</b>	<b>613</b>
Allgemeine Sprachwissenschaft/Indogermanistik	59	46	-	-	11
Alte Geschichte	25	16	-	-	2
Amerikanistik/Amerikakunde	40	26	-	-	2
Anglistik/Englisch	289	225	-	-	35
Ausländerpädagogik	84	42	13	9	83
Berufspädagogik	11	6	-	-	7
Deutsch für Ausländer	79	71	-	-	1
Erziehungswissenschaft (Pädagogik)	1 516	1 047	455	325	13
Ethik	33	20	-	-	-
Evangelische Religionspädagogik/kirchliche Bildungsarbeit	9	5	-	-	-
Evangelische Theologie, - Religionslehre	40	25	7	5	1
Französisch	80	67	-	-	1
Germanistik/Deutsch	580	460	8	7	144
Geschichte	651	267	64	28	22
Griechisch	5	3	-	-	-
Grundschul-/Primarstufenpädagogik	237	205	-	-	-
Interdisziplinäre Studien (Schwerpunkt Sprach- und Kulturwissenschaften)	848	704	249	216	168
Italienisch	5	5	-	-	-
Katholische Religionspädagogik/kirchliche Bildungsarbeit	8	7	-	-	-
Katholische Theologie/- Religionslehre	17	9	2	2	2
Klassische Philologie	4	2	-	-	-
Latein	52	32	-	-	-
Medienwissenschaft	298	216	51	38	33
Mittlere und neuere Geschichte	27	9	-	-	-
Philosophie	236	82	69	32	18
Psychologie	787	635	113	94	33
Romanistik	107	89	1	1	19
Russisch	17	15	-	-	3
Slawistik (Slawische Philologie)	55	46	-	-	14
Spanisch	31	29	-	-	1
Wirtschafts-/Sozialgeschichte	1	1	-	-	-
<b>Rechts-, Wirtschafts- und Sozialwissenschaften</b>	<b>6 173</b>	<b>3 212</b>	<b>1 300</b>	<b>723</b>	<b>483</b>
Betriebswirtschaftslehre	428	252	20	7	62
Internationale Betriebswirtschaft/Management	22	16	-	-	21
Lernbereich Gesellschaftslehre	33	12	-	-	1
Politikwissenschaft/Politologie	351	137	72	28	21

Noch: 12.1 Studenten und Studienanfänger an Universitäten im Wintersemester 2009/10 nach  
Fächergruppen und bundeseinheitlichen Studienfächern

Fächergruppe bundeseinheitliches Studienfach	Studenten		Studienanfänger		Ausländer
	insgesamt	weiblich	insgesamt	weiblich	
noch: Technische Universität Dresden					
<b>Noch: Rechts-, Wirtschafts- und Sozialwissenschaften</b>					
Rechtswissenschaft	1 236	693	311	185	106
Sozialkunde	2	-	-	-	-
Sozialpädagogik	577	465	45	45	36
Sozialwissenschaft	8	6	-	-	2
Soziologie	598	394	149	105	23
Verkehrswirtschaft	749	356	166	83	37
Volkswirtschaftslehre	143	51	6	3	18
Wirtschaftsingenieurwesen mit wirtschafts- wissenschaftlichem Schwerpunkt	794	200	167	46	36
Wirtschaftspädagogik	107	80	5	5	2
Wirtschaftswissenschaften	1 125	550	359	216	118
<b>Mathematik, Naturwissenschaften</b>	<b>5 588</b>	<b>1 975</b>	<b>778</b>	<b>291</b>	<b>666</b>
Biologie	588	390	77	53	126
Biotechnologie	179	112	64	39	69
Chemie	652	302	86	40	69
Geographie/Erdkunde	727	337	78	35	13
Informatik	889	95	121	17	176
Lebensmittelchemie	282	207	45	38	9
Mathematik	456	152	64	17	31
Medieninformatik	694	164	128	32	45
Physik	898	134	115	20	96
Technomathematik	66	15	-	-	-
Wirtschaftsmathematik	157	67	-	-	32
<b>Humanmedizin/Gesundheitswissenschaften</b>	<b>2 442</b>	<b>1 648</b>	<b>296</b>	<b>198</b>	<b>172</b>
Gesundheitspädagogik	87	72	-	-	-
Gesundheitswissenschaften/-management	42	28	-	-	3
Medizin (Allgemein-Medizin)	1 950	1 313	235	156	145
Zahnmedizin	363	235	61	42	24
<b>Agrar-, Forst- und Ernährungswissenschaften</b>	<b>929</b>	<b>435</b>	<b>171</b>	<b>90</b>	<b>80</b>
Forstwissenschaft/-wirtschaft	569	185	111	41	57
Haushalts- und Ernährungswissenschaft	83	66	1	1	1
Holzwirtschaft	30	10	3	3	3
Landespflege/Landschaftsgestaltung	247	174	56	45	19
<b>Ingenieurwissenschaften</b>	<b>11 528</b>	<b>2 599</b>	<b>2 099</b>	<b>502</b>	<b>1 282</b>
Architektur	755	394	181	108	119
Bauingenieurwesen/Ingenieurbau	921	298	215	74	117
Chemieingenieurwesen/Chemietechnik	363	127	91	30	30
Elektrotechnik/Elektronik	1 462	155	247	37	303
Holz-/Fasertechnik	54	30	-	-	1
Kartographie	136	62	18	9	7
Maschinenbau/-wesen	3 909	416	683	77	320
Mechatronik	565	32	93	4	36
Metalltechnik	22	6	-	-	-
Umweltschutz	131	83	2	1	24
Umwelttechnik (einschl. Recycling)	169	79	24	12	55
Verfahrenstechnik	521	197	73	21	59
Verkehrsingenieurwesen	1 005	191	188	38	35
Vermessungswesen (Geodäsie)	209	70	34	9	17
Wasserwirtschaft	928	368	181	71	110
Werkstoffwissenschaften	378	91	69	11	49



Noch: 12.1 Studenten und Studienanfänger an Universitäten im Wintersemester 2009/10 nach  
Fächergruppen und bundeseinheitlichen Studienfächern

Fächergruppe bundeseinheitliches Studienfach	Studenten		Studienanfänger		Ausländer
	insgesamt	weiblich	insgesamt	weiblich	
noch: Technische Universität Dresden					
<b>Kunst, Kunstwissenschaft</b>	<b>503</b>	<b>404</b>	<b>96</b>	<b>79</b>	<b>46</b>
Kunsterziehung	49	41	-	-	1
Kunstgeschichte/Kunstwissenschaft	382	323	85	72	29
Musikerziehung	1	-	-	-	-
Musikwissenschaft/-geschichte	71	40	11	7	16
<b>Zusammen</b>	<b>33 394</b>	<b>14 685</b>	<b>5 772</b>	<b>2 640</b>	<b>3 342</b>
Technische Universität Chemnitz					
<b>Sprach- und Kulturwissenschaften</b>	<b>2 605</b>	<b>1 909</b>	<b>370</b>	<b>296</b>	<b>122</b>
Allgemeine Sprachwissenschaft/Indogermanistik	75	66	8	8	11
Allgemeine Literaturwissenschaft	1	1	-	-	1
Alte Geschichte	2	1	-	-	-
Anglistik/Englisch	333	249	56	45	21
Berufsbezogene Fremdsprachenausbildung	29	28	-	-	1
Berufspädagogik	5	2	-	-	-
Erwachsenenbildung und außerschulische Jugendbildung	23	16	-	-	-
Erziehungswissenschaft (Pädagogik)	540	442	57	51	9
Germanistik/Deutsch	374	291	52	43	37
Geschichte	241	104	25	7	8
Interdisziplinäre Studien (Schwerpunkt Sprach- u. Kulturwissenschaften)	200	132	36	30	9
Medienwissenschaft	279	201	45	36	13
Mittlere und neuere Geschichte	31	8	-	-	-
Philosophie	29	14	-	-	-
Psychologie	418	332	91	76	11
Romanistik	7	6	-	-	1
Ur- und Frühgeschichte	18	16	-	-	-
<b>Sport</b>	<b>562</b>	<b>231</b>	<b>66</b>	<b>37</b>	<b>3</b>
Sportwissenschaft	562	231	66	37	3
<b>Rechts-, Wirtschafts- und Sozialwissenschaften</b>	<b>3 305</b>	<b>1 701</b>	<b>558</b>	<b>323</b>	<b>163</b>
Betriebswirtschaftslehre	340	189	5	3	25
Interdisziplinäre Studien (Schwerpunkt Rechts-, Wirtschafts- und Sozialwissenschaften)	229	166	60	48	9
Politikwissenschaft/Politologie	478	176	70	26	20
Sozialpädagogik	1	1	-	-	-
Soziologie	542	379	133	102	11
Volkswirtschaftslehre	50	17	-	-	8
Wirtschaftsingenieurwesen mit wirtschafts- wissenschaftlichem Schwerpunkt	480	116	77	13	13
Wirtschaftspädagogik	83	60	-	-	-
Wirtschaftswissenschaften	1 102	597	213	131	77
<b>Mathematik, Naturwissenschaften</b>	<b>1 562</b>	<b>402</b>	<b>295</b>	<b>94</b>	<b>114</b>
Chemie	308	122	58	23	16
Computer- und Kommunikationstechniken	4	1	1	1	1
Informatik	241	20	35	4	26
Ingenieurinformatik/Technische Informatik	241	25	37	4	8
Interdisziplinäre Studien (Schwerpunkt Natur- wissenschaften)	109	47	53	33	4

Noch: 12.1 Studenten und Studienanfänger an Universitäten im Wintersemester 2009/10 nach  
Fächergruppen und bundeseinheitlichen Studienfächern

Fächergruppe bundeseinheitliches Studienfach	Studenten		Studienanfänger		Ausländer
	insgesamt	weiblich	insgesamt	weiblich	
noch: Technische Universität Chemnitz					
Noch: Mathematik, Naturwissenschaften					
Mathematik	196	68	44	15	21
Medieninformatik	2	-	-	-	1
Physik	192	37	35	5	20
Technomathematik	38	8	6	2	-
Wirtschaftsinformatik	133	27	11	3	10
Wirtschaftsmathematik	98	47	15	4	7
<b>Ingenieurwissenschaften</b>	<b>2 017</b>	<b>266</b>	<b>313</b>	<b>47</b>	<b>180</b>
Druck- und Reproduktionstechnik	110	51	18	9	5
Elektrotechnik/Elektronik	293	20	47	4	44
Energietechnik (ohne Elektrotechnik)	11	3	2	1	6
Fahrzeugtechnik	176	14	24	2	7
Fertigungs-/Produktionstechnik	234	59	51	13	4
Interdisziplinäre Studien (Schwerpunkt Ingenieurwissenschaften)	135	24	14	2	25
Maschinenbau/-wesen	778	79	126	12	60
Mikrosystemtechnik	183	10	21	3	19
Nachrichten-/Informationstechnik	94	6	10	1	10
Verfahrenstechnik	3	-	-	-	-
<b>Zusammen</b>	<b>10 051</b>	<b>4 509</b>	<b>1 602</b>	<b>797</b>	<b>582</b>
Technische Universität Bergakademie Freiberg					
<b>Rechts-, Wirtschafts- und Sozialwissenschaften</b>	<b>1 283</b>	<b>536</b>	<b>245</b>	<b>110</b>	<b>132</b>
Betriebswirtschaftslehre	658	366	148	83	47
Interdisziplinäre Studien (Schwerpunkt Rechts-, Wirtschafts- und Sozialwissenschaften)	71	21	7	2	1
Internationale Betriebswirtschaft/Management	74	33	32	13	70
Rechtswissenschaft	1	-	-	-	-
Wirtschaftsingenieurwesen mit wirtschafts- wissenschaftlichem Schwerpunkt	413	103	58	12	9
Wirtschaftswissenschaften	66	13	-	-	5
<b>Mathematik, Naturwissenschaften</b>	<b>1 515</b>	<b>632</b>	<b>282</b>	<b>114</b>	<b>96</b>
Chemie	257	98	43	12	14
Geologie/Paläontologie	68	31	-	-	4
Geoökologie/Biogeographie	262	166	67	40	5
Geophysik	133	40	30	6	12
Geowissenschaften	266	89	52	18	27
Ingenieurinformatik/Technische Informatik	64	5	10	-	8
Interdisziplinäre Studien (Schwerpunkt Naturwissenschaften)	248	149	43	28	4
Mathematik	173	38	30	8	14
Mineralogie	8	1	-	-	-
Wirtschaftsmathematik	36	15	7	2	8
<b>Ingenieurwissenschaften</b>	<b>2 216</b>	<b>458</b>	<b>449</b>	<b>85</b>	<b>139</b>
Archäometrie (Ingenieurarchäologie)	46	24	1	1	-
Bergbau/Bergtechnik	343	53	102	17	37
Fahrzeugtechnik	193	9	23	1	3
Glastechnik/Keramik	108	52	27	10	6
Hütten- und Gießereiwesen	58	10	8	-	1

Noch: 12.1 Studenten und Studienanfänger an Universitäten im Wintersemester 2009/10 nach  
Fächergruppen und bundeseinheitlichen Studienfächern

Fächergruppe bundeseinheitliches Studienfach	Studenten		Studienanfänger		Ausländer
	insgesamt	weiblich	insgesamt	weiblich	
noch: Technische Universität Bergakademie Freiberg					
Noch: Ingenieurwissenschaften					
Markscheidewesen	39	15	1	1	7
Maschinenbau/-wesen	562	60	117	13	25
Umwelttechnik (einschl. Recycling)	215	75	53	16	6
Verfahrenstechnik	251	71	50	14	8
Werkstoffwissenschaften	401	89	67	12	46
<b>Zusammen</b>	<b>5 014</b>	<b>1 626</b>	<b>976</b>	<b>309</b>	<b>367</b>
<b>Internationales Hochschulinstitut Zittau</b>					
<b>Rechts-, Wirtschafts- und Sozialwissenschaften</b>	<b>131</b>	<b>82</b>	<b>18</b>	<b>14</b>	<b>82</b>
Betriebswirtschaftslehre	27	14	-	-	19
Internationale Betriebswirtschaft/Management	61	44	17	13	44
Sozialwissenschaft	22	16	-	-	12
Wirtschaftswissenschaften	21	8	1	1	7
<b>Mathematik, Naturwissenschaften</b>	<b>34</b>	<b>17</b>	<b>1</b>	<b>1</b>	<b>8</b>
Interdisziplinäre Studien (Schwerpunkt Naturwissenschaften)	34	17	1	1	8
<b>Ingenieurwissenschaften</b>	<b>50</b>	<b>23</b>	<b>-</b>	<b>-</b>	<b>30</b>
Umwelttechnik (einschl. Recycling)	13	9	-	-	5
Wirtschaftsingenieurwesen mit ingenieurwissenschaftlichem Schwerpunkt	37	14	-	-	25
<b>Zusammen</b>	<b>215</b>	<b>122</b>	<b>19</b>	<b>15</b>	<b>120</b>
<b>Handelshochschule Leipzig</b>					
<b>Rechts-, Wirtschafts- und Sozialwissenschaften</b>	<b>349</b>	<b>95</b>	<b>76</b>	<b>31</b>	<b>105</b>
Betriebswirtschaftslehre	154	51	71	29	69
Internationale Betriebswirtschaft/Management	97	18	-	-	30
Wirtschaftswissenschaften	98	26	5	2	6
<b>Zusammen</b>	<b>349</b>	<b>95</b>	<b>76</b>	<b>31</b>	<b>105</b>
<b>Dresden International University</b>					
<b>Rechts-, Wirtschafts- und Sozialwissenschaften</b>	<b>230</b>	<b>109</b>	<b>3</b>	<b>2</b>	<b>35</b>
Betriebswirtschaftslehre	146	77	2	2	34
Wirtschaftsrecht	84	32	1	-	1
<b>Humanmedizin/Gesundheitswissenschaften</b>	<b>350</b>	<b>184</b>	<b>88</b>	<b>51</b>	<b>8</b>
Gesundheitswissenschaften/-management	245	132	40	25	8
Nichtärztliche Heilberufe/Therapien	53	29	48	26	-
Pfl egewissenschaft/-management	20	11	-	-	-
Zahnmedizin	32	12	-	-	-
<b>Ingenieurwissenschaften</b>	<b>35</b>	<b>-</b>	<b>-</b>	<b>-</b>	<b>-</b>
Interdisziplinäre Studien (Schwerpunkt Ingenieurwissenschaften)	28	-	-	-	-
Physikalische Technik	7	-	-	-	-
<b>Zusammen</b>	<b>615</b>	<b>293</b>	<b>91</b>	<b>53</b>	<b>43</b>

## 12.2 Studenten und Studienanfänger an Kunsthochschulen im Wintersemester 2009/10 nach Fächergruppen und bundeseinheitlichen Studienfächern

Fächergruppe bundeseinheitliches Studienfach	Studenten		Studienanfänger		Ausländer
	insgesamt	weiblich	insgesamt	weiblich	
<b>Kunsthochschulen</b>					
<b>Insgesamt</b>	<b>2 792</b>	<b>1 633</b>	<b>422</b>	<b>251</b>	<b>644</b>
<b>Hochschule für Bildende Künste Dresden</b>					
<b>Kunst, Kunstwissenschaft</b>	<b>610</b>	<b>441</b>	<b>87</b>	<b>61</b>	<b>58</b>
Angewandte Kunst	173	156	32	28	6
Bildende Kunst/Graphik	347	200	41	21	49
Kunsterziehung	15	15	-	-	-
Restaurierungskunde	75	70	14	12	3
<b>Zusammen</b>	<b>610</b>	<b>441</b>	<b>87</b>	<b>61</b>	<b>58</b>
<b>Hochschule für Grafik und Buchkunst Leipzig</b>					
<b>Kunst, Kunstwissenschaft</b>	<b>548</b>	<b>287</b>	<b>43</b>	<b>21</b>	<b>59</b>
Bildende Kunst/Graphik	125	64	8	6	12
Graphikdesign/Kommunikationsgestaltung	127	71	13	4	15
Interdisziplinäre Studien (Schwerpunkt Kunst, Kunstwissenschaft)	13	9	-	-	1
Neue Medien	283	143	22	11	31
<b>Zusammen</b>	<b>548</b>	<b>287</b>	<b>43</b>	<b>21</b>	<b>59</b>
<b>Hochschule für Musik und Theater Leipzig</b>					
<b>Kunst, Kunstwissenschaft</b>	<b>841</b>	<b>454</b>	<b>153</b>	<b>82</b>	<b>279</b>
Dirigieren	41	22	6	2	29
Gesang	115	68	17	10	34
Instrumentalmusik	97	68	16	10	72
Jazz und Populärmusik	73	16	10	3	9
Kirchenmusik	16	9	2	1	2
Komposition	16	2	2	-	6
Musikerziehung	165	109	29	16	13
Musikwissenschaft/-geschichte	1	-	-	-	1
Orchestermusik	220	113	45	24	112
Schauspiel	97	47	26	16	1
<b>Zusammen</b>	<b>841</b>	<b>454</b>	<b>153</b>	<b>82</b>	<b>279</b>
<b>Hochschule für Musik Dresden</b>					
<b>Kunst, Kunstwissenschaft</b>	<b>591</b>	<b>319</b>	<b>81</b>	<b>48</b>	<b>194</b>
Dirigieren	35	13	6	3	15
Gesang	92	55	11	9	36
Instrumentalmusik	47	36	4	2	46
Jazz und Populärmusik	59	10	13	1	5
Komposition	23	5	3	-	5
Musikerziehung	179	102	14	8	7
Musikwissenschaft/-geschichte	2	1	-	-	1
Orchestermusik	154	97	30	25	79
<b>Zusammen</b>	<b>591</b>	<b>319</b>	<b>81</b>	<b>48</b>	<b>194</b>

Noch: 12.2 Studenten und Studienanfänger an Kunsthochschulen im Wintersemester 2009/10 nach Fächergruppen und bundeseinheitlichen Studienfächern

Fächergruppe bundeseinheitliches Studienfach	Studenten		Studienanfänger		Ausländer
	insgesamt	weiblich	insgesamt	weiblich	
<b>Palucca Schule Dresden - Hochschule für Tanz</b>					
<b>Kunst, Kunstwissenschaft</b>	<b>169</b>	<b>119</b>	<b>52</b>	<b>37</b>	<b>52</b>
Darstellende Kunst/Bühnenkunst/Regie	140	93	49	34	43
Tanzpädagogik	29	26	3	3	9
<b>Zusammen</b>	<b>169</b>	<b>119</b>	<b>52</b>	<b>37</b>	<b>52</b>
<b>Hochschule für Kirchenmusik Dresden</b>					
<b>Kunst, Kunstwissenschaft</b>	<b>33</b>	<b>13</b>	<b>6</b>	<b>2</b>	<b>2</b>
Kirchenmusik	33	13	6	2	2
<b>Zusammen</b>	<b>33</b>	<b>13</b>	<b>6</b>	<b>2</b>	<b>2</b>

### 12.3 Studenten und Studienanfänger an Fachhochschulen und Verwaltungsfachhochschulen im Wintersemester 2009/10 nach Fächergruppen und bundeseinheitlichen Studienfächern

Fächergruppe bundeseinheitliches Studienfach	Studenten		Studienanfänger		Ausländer
	insgesamt	weiblich	insgesamt	weiblich	
<b>Fachhochschulen (ohne Verwaltungsfachhochschulen)</b>					
<b>Insgesamt</b>	<b>29 124</b>	<b>10 931</b>	<b>6 192</b>	<b>2 442</b>	<b>2 789</b>
<b>Hochschule für Technik und Wirtschaft Dresden</b>					
<b>Rechts-, Wirtschafts- und Sozialwissenschaften</b>	<b>1 087</b>	<b>644</b>	<b>252</b>	<b>161</b>	<b>83</b>
Betriebswirtschaftslehre	447	304	103	70	39
Europäische Wirtschaft	218	189	46	40	17
Internationale Betriebswirtschaft/Management	19	15	19	15	19
Wirtschaftsingenieurwesen mit wirtschaftswissenschaftlichem Schwerpunkt	403	136	84	36	8
<b>Mathematik, Naturwissenschaften</b>	<b>687</b>	<b>87</b>	<b>142</b>	<b>18</b>	<b>13</b>
Informatik	227	10	42	2	6
Medieninformatik	192	41	40	11	1
Wirtschaftsinformatik	268	36	60	5	6
<b>Agrar-, Forst- und Ernährungswissenschaften</b>	<b>591</b>	<b>294</b>	<b>107</b>	<b>53</b>	<b>4</b>
Agrarwissenschaft/Landwirtschaft	216	85	42	13	-
Gartenbau	178	100	33	20	2
Landespflege/Landschaftsgestaltung	197	109	32	20	2
<b>Ingenieurwissenschaften</b>	<b>2 930</b>	<b>533</b>	<b>618</b>	<b>126</b>	<b>68</b>
Architektur	189	100	51	29	9
Bauingenieurwesen/Ingenieurbau	405	74	97	22	8
Chemieingenieurwesen/Chemietechnik	274	129	46	18	5
Elektrotechnik/Elektronik	437	14	98	5	14
Fahrzeugtechnik	411	20	100	8	8
Fertigungs-/Produktionstechnik	261	21	47	4	8
Kartographie	127	52	22	11	-
Maschinenbau/-wesen	260	16	54	1	4
Nachrichten-/Informationstechnik	249	13	42	3	5
Vermessungswesen (Geodäsie)	317	94	61	25	7
<b>Kunst, Kunstwissenschaft</b>	<b>87</b>	<b>38</b>	<b>15</b>	<b>8</b>	<b>4</b>
Industriedesign/Produktgestaltung	87	38	15	8	4
<b>Zusammen</b>	<b>5 382</b>	<b>1 596</b>	<b>1 134</b>	<b>366</b>	<b>172</b>
<b>Hochschule für Technik, Wirtschaft und Kultur Leipzig</b>					
<b>Sprach- und Kulturwissenschaften</b>	<b>184</b>	<b>145</b>	<b>36</b>	<b>32</b>	<b>5</b>
Bibliothekswissenschaften/-wesen (nicht an Verwaltungsfachhochschulen)	184	145	36	32	5
<b>Rechts-, Wirtschafts- und Sozialwissenschaften</b>	<b>2 289</b>	<b>1 290</b>	<b>491</b>	<b>270</b>	<b>131</b>
Archivwesen	159	117	26	22	1
Betriebswirtschaftslehre	614	346	133	68	82
Internationale Betriebswirtschaft/Management	119	82	37	26	11
Medienwirtschaft/Medienmanagement	189	167	37	34	5
Sozialwesen	514	424	97	78	14
Wirtschaftsingenieurwesen mit wirtschaftswissenschaftlichem Schwerpunkt	694	154	161	42	18

Noch: 12.3 Studenten und Studienanfänger an Fachhochschulen und Verwaltungsfachhochschulen  
im Wintersemester 2009/10 nach Fächergruppen und bundeseinheitlichen Studienfächern

Fächergruppe bundeseinheitliches Studienfach	Studenten		Studienanfänger		Ausländer
	insgesamt	weiblich	insgesamt	weiblich	
noch: Hochschule für Technik, Wirtschaft und Kultur Leipzig					
<b>Mathematik, Naturwissenschaften</b>	<b>742</b>	<b>135</b>	<b>151</b>	<b>29</b>	<b>46</b>
Informatik	328	22	66	8	20
Mathematik	132	39	38	12	11
Medieninformatik	220	48	47	9	10
Wirtschaftsmathematik	62	26	-	-	5
<b>Ingenieurwissenschaften</b>	<b>3 500</b>	<b>887</b>	<b>688</b>	<b>182</b>	<b>472</b>
Architektur	430	258	71	43	29
Bauingenieurwesen/Ingenieurbau	1 100	200	239	43	352
Druck- und Reproduktionstechnik	675	330	125	74	20
Elektrotechnik/Elektronik	605	30	116	3	44
Energietechnik (ohne Elektrotechnik)	63	6	-	-	1
Maschinenbau/-wesen	407	28	66	8	22
Umwelttechnik (einschl. Recycling)	220	35	71	11	4
<b>Zusammen</b>	<b>6 715</b>	<b>2 457</b>	<b>1 366</b>	<b>513</b>	<b>654</b>
<b>Hochschule Mittweida</b>					
<b>Sprach- und Kulturwissenschaften</b>	<b>29</b>	<b>16</b>	-	-	<b>1</b>
Allgemeine Sprachwissenschaft/Indogermanistik	29	16	-	-	1
<b>Rechts-, Wirtschafts- und Sozialwissenschaften</b>	<b>2 379</b>	<b>986</b>	<b>513</b>	<b>185</b>	<b>1 025</b>
Betriebswirtschaftslehre	769	424	214	127	262
Europäische Wirtschaft	103	56	-	-	101
Facility Management	128	83	32	24	9
Internationale Betriebswirtschaft/Management	25	16	16	8	1
Soziale Arbeit	356	287	-	-	8
Sozialkunde	10	6	1	1	-
Sozialwesen	39	24	-	-	-
Wirtschaftsingenieurwesen mit wirtschaftswissenschaftlichem Schwerpunkt	949	90	250	25	644
<b>Mathematik, Naturwissenschaften</b>	<b>820</b>	<b>223</b>	<b>153</b>	<b>63</b>	<b>109</b>
Biotechnologie	150	92	79	44	2
Computer- und Kommunikationstechniken	222	50	25	9	4
Informatik	138	12	20	3	6
Ingenieurinformatik/Technische Informatik	48	-	-	-	26
Interdisziplinäre Studien (Schwerpunkt Naturwissenschaften)	130	29	2	1	62
Mathematik	54	24	11	5	4
Technomathematik	7	2	-	-	-
Wirtschaftsinformatik	71	14	16	1	5
<b>Humanmedizin/Gesundheitswissenschaften</b>	<b>11</b>	<b>7</b>	<b>4</b>	<b>3</b>	-
Gesundheitswissenschaften/-management	11	7	4	3	-
<b>Ingenieurwissenschaften</b>	<b>1 835</b>	<b>380</b>	<b>367</b>	<b>77</b>	<b>306</b>
Bauingenieurwesen/Ingenieurbau	1	-	-	-	-
Druck- und Reproduktionstechnik	268	69	49	17	3
Elektrische Energietechnik	1	-	1	-	-
Elektrotechnik/Elektronik	200	10	54	3	4
Gesundheitstechnik	7	2	-	-	-

Noch: 12.3 Studenten und Studienanfänger an Fachhochschulen und Verwaltungsfachhochschulen  
im Wintersemester 2009/10 nach Fächergruppen und bundeseinheitlichen Studienfächern

Fächergruppe bundeseinheitliches Studienfach	Studenten		Studienanfänger		Ausländer
	insgesamt	weiblich	insgesamt	weiblich	
noch: Hochschule Mittweida					
<b>Noch: Ingenieurwissenschaften</b>					
Interdisziplinäre Studien (Schwerpunkt Ingenieurwissenschaften)	46	23	-	-	-
Maschinenbau/-wesen	507	34	103	5	187
Mechatronik	116	1	23	-	18
Medientechnik	280	179	61	47	8
Mikroelektronik	1	-	1	-	-
Mikrosystemtechnik	6	1	-	-	-
Nachrichten-/Informationstechnik	12	1	-	-	-
Optoelektronik	141	2	47	1	80
Physikalische Technik	105	24	15	2	6
Stahlbau	97	7	13	2	-
Umwelttechnik (einschl. Recycling)	47	27	-	-	-
<b>Kunst, Kunstwissenschaft</b>	<b>711</b>	<b>290</b>	<b>332</b>	<b>155</b>	<b>17</b>
Film und Fernsehen	125	24	29	7	6
Neue Medien	586	266	303	148	11
<b>Zusammen</b>	<b>5 785</b>	<b>1 902</b>	<b>1 369</b>	<b>483</b>	<b>1 458</b>
Hochschule Zittau/Görlitz					
<b>Sprach- und Kulturwissenschaften</b>	<b>381</b>	<b>292</b>	<b>98</b>	<b>84</b>	<b>55</b>
Erziehungswissenschaft (Pädagogik)	34	33	27	27	1
Polnisch	124	97	28	23	34
Psychologie	147	95	30	22	1
Tschechisch	76	67	13	12	19
<b>Rechts-, Wirtschafts- und Sozialwissenschaften</b>	<b>1 320</b>	<b>946</b>	<b>268</b>	<b>193</b>	<b>86</b>
Betriebswirtschaftslehre	306	185	65	40	32
Interdisziplinäre Studien (Schwerpunkt Rechts-, Wirtschafts-u. Sozialwissenschaften)	140	118	34	29	12
Internationale Betriebswirtschaft/Management	21	15	15	12	15
Sozialpädagogik	132	115	25	21	1
Sozialwesen	401	336	58	50	2
Tourismuswirtschaft	150	127	40	36	17
Wirtschaftsingenieurwesen mit wirtschaftswissenschaftlichem Schwerpunkt	131	37	23	4	7
Wirtschaftswissenschaften	39	13	8	1	-
<b>Mathematik, Naturwissenschaften</b>	<b>595</b>	<b>255</b>	<b>139</b>	<b>66</b>	<b>37</b>
Biotechnologie	265	143	74	43	5
Chemie	90	37	24	7	-
Informatik	131	14	22	6	8
Interdisziplinäre Studien (Schwerpunkt Naturwissenschaften)	4	1	1	1	1
Mathematik	37	24	5	4	1
Medieninformatik	21	13	-	-	14
Wirtschaftsmathematik	47	23	13	5	8
<b>Humanmedizin/Gesundheitswissenschaften</b>	<b>60</b>	<b>55</b>	<b>34</b>	<b>34</b>	<b>-</b>
Gesundheitswissenschaften/-management	60	55	34	34	-



Noch: 12.3 Studenten und Studienanfänger an Fachhochschulen und Verwaltungsfachhochschulen  
im Wintersemester 2009/10 nach Fächergruppen und bundeseinheitlichen Studienfächern

Fächergruppe bundeseinheitliches Studienfach	Studenten		Studienanfänger		Ausländer
	insgesamt	weiblich	insgesamt	weiblich	
noch: Hochschule Zittau/Görlitz					
<b>Ingenieurwissenschaften</b>	<b>1 221</b>	<b>279</b>	<b>275</b>	<b>59</b>	<b>66</b>
Architektur	77	47	28	18	6
Bauingenieurwesen/Ingenieurbau	115	24	24	3	6
Elektrotechnik/Elektronik	211	18	45	2	2
Interdisziplinäre Studien (Schwerpunkt Ingenieurwissenschaften)	216	130	41	25	25
Maschinenbau/-wesen	268	21	75	6	9
Mechatronik	154	9	28	1	12
Physikalische Technik	1	-	-	-	-
Umwelttechnik (einschl. Recycling)	152	23	34	4	3
Versorgungstechnik	27	7	-	-	3
<b>Zusammen</b>	<b>3 577</b>	<b>1 827</b>	<b>814</b>	<b>436</b>	<b>244</b>
Westfälische Hochschule Zwickau					
<b>Sprach- und Kulturwissenschaften</b>	<b>559</b>	<b>468</b>	<b>147</b>	<b>119</b>	<b>29</b>
Allgemeine Sprachwissenschaft/Indogermanistik	72	69	16	15	-
Berufsbezogene Fremdsprachenausbildung	487	399	131	104	29
<b>Rechts-, Wirtschafts- und Sozialwissenschaften</b>	<b>1 411</b>	<b>797</b>	<b>305</b>	<b>177</b>	<b>34</b>
Betriebswirtschaftslehre	485	292	104	59	25
Facility Management	5	2	-	-	1
Interdisziplinäre Studien (Schwerpunkt Rechts-, Wirtschafts- und Sozialwissenschaften)	14	10	2	2	2
Internationale Betriebswirtschaft/Management	11	3	-	-	-
Sozialwesen	221	172	60	46	3
Wirtschaftsingenieurwesen mit wirtschaftswissenschaftlichem Schwerpunkt	394	126	74	26	2
Wirtschaftswissenschaften	281	192	65	44	1
<b>Mathematik, Naturwissenschaften</b>	<b>302</b>	<b>41</b>	<b>53</b>	<b>6</b>	<b>16</b>
Informatik	279	33	53	6	15
Wirtschaftsinformatik	23	8	-	-	1
<b>Humanmedizin/Gesundheitswissenschaften</b>	<b>203</b>	<b>182</b>	<b>63</b>	<b>55</b>	<b>-</b>
Gesundheitswissenschaften/-management	203	182	63	55	-
<b>Ingenieurwissenschaften</b>	<b>2 453</b>	<b>346</b>	<b>531</b>	<b>82</b>	<b>43</b>
Angewandte Systemwissenschaften	15	1	1	-	3
Architektur	143	74	31	17	2
Elektrotechnik/Elektronik	288	13	68	5	10
Fahrzeugtechnik	773	30	177	4	8
Fertigungs-/Produktionstechnik	180	36	34	8	-
Maschinenbau/-wesen	346	17	70	2	6
Mikrosystemtechnik	109	17	26	3	2
Nachrichten-/Informationstechnik	94	4	21	3	-
Physikalische Technik	64	14	-	-	3
Textil- und Bekleidungstechnik/-gewerbe	94	70	22	18	-
Umwelttechnik (einschl. Recycling)	95	18	24	6	7
Verkehrswirtschaftswissenschaften	131	18	24	5	1
Werken (technisch)/Technologie	121	34	33	11	1

Noch: 12.3 Studenten und Studienanfänger an Fachhochschulen und Verwaltungsfachhochschulen  
im Wintersemester 2009/10 nach Fächergruppen und bundeseinheitlichen Studienfächern

Fächergruppe bundeseinheitliches Studienfach	Studenten		Studienanfänger		Ausländer
	insgesamt	weiblich	insgesamt	weiblich	
noch: Westsächsische Hochschule Zwickau					
<b>Kunst, Kunstwissenschaft</b>	<b>199</b>	<b>136</b>	<b>38</b>	<b>24</b>	<b>14</b>
Angewandte Kunst	156	96	30	17	13
Textilgestaltung	43	40	8	7	1
<b>Zusammen</b>	<b>5 127</b>	<b>1 970</b>	<b>1 137</b>	<b>463</b>	<b>136</b>
Deutsche Telekom Hochschule für Telekommunikation, Leipzig					
<b>Mathematik, Naturwissenschaften</b>	<b>43</b>	<b>9</b>	<b>37</b>	<b>8</b>	<b>-</b>
Wirtschaftsinformatik	43	9	37	8	-
<b>Ingenieurwissenschaften</b>	<b>422</b>	<b>35</b>	<b>109</b>	<b>11</b>	<b>35</b>
Nachrichten-/Informationstechnik	422	35	109	11	35
<b>Zusammen</b>	<b>465</b>	<b>44</b>	<b>146</b>	<b>19</b>	<b>35</b>
Evangelische Hochschule für Soziale Arbeit Dresden (FH)					
<b>Sprach- und Kulturwissenschaften</b>	<b>91</b>	<b>85</b>	<b>46</b>	<b>42</b>	<b>1</b>
Erziehungswissenschaft (Pädagogik)	91	85	46	42	1
<b>Rechts-, Wirtschafts- und Sozialwissenschaften</b>	<b>359</b>	<b>241</b>	<b>65</b>	<b>45</b>	<b>31</b>
Interdisziplinäre Studien (Schwerpunkt Rechts-, Wirtschafts- und Sozialwissenschaften)	24	11	-	-	1
Soziale Arbeit	335	230	65	45	30
<b>Humanmedizin/Gesundheitswissenschaften</b>	<b>36</b>	<b>28</b>	<b>-</b>	<b>-</b>	<b>1</b>
Gesundheitswissenschaften/-management	36	28	-	-	1
<b>Zusammen</b>	<b>486</b>	<b>354</b>	<b>111</b>	<b>87</b>	<b>33</b>
Fachhochschule für Religionspädagogik und Gemeindediakonie Moritzburg					
<b>Sprach- und Kulturwissenschaften</b>	<b>83</b>	<b>61</b>	<b>18</b>	<b>13</b>	<b>-</b>
Evangelische Religionspädagogik/kirchliche Bildungsarbeit	83	61	18	13	-
<b>Zusammen</b>	<b>83</b>	<b>61</b>	<b>18</b>	<b>13</b>	<b>-</b>
AKAD.Die Privat-Hochschulen.Fachhochschule Leipzig					
<b>Rechts-, Wirtschafts- und Sozialwissenschaften</b>	<b>1 324</b>	<b>609</b>	<b>74</b>	<b>47</b>	<b>48</b>
Betriebswirtschaftslehre	1 090	481	60	34	30
Wirtschaftsingenieurwesen mit wirtschafts- wissenschaftlichem Schwerpunkt	97	13	-	-	2
Wirtschaftswissenschaften	137	115	14	13	16
<b>Mathematik, Naturwissenschaften</b>	<b>21</b>	<b>3</b>	<b>5</b>	<b>1</b>	<b>-</b>
Wirtschaftsinformatik	21	3	5	1	-
<b>Zusammen</b>	<b>1 345</b>	<b>612</b>	<b>79</b>	<b>48</b>	<b>48</b>

Noch: 12.3 Studenten und Studienanfänger an Fachhochschulen und Verwaltungsfachhochschulen  
im Wintersemester 2009/10 nach Fächergruppen und bundeseinheitlichen Studienfächern

Fächergruppe bundeseinheitliches Studienfach	Studenten		Studienanfänger		Ausländer
	insgesamt	weiblich	insgesamt	weiblich	
<b>Vogtländische Fachhochschule Plauen</b>					
<b>Rechts-, Wirtschafts- und Sozialwissenschaften</b>	<b>55</b>	<b>31</b>	-	-	<b>9</b>
Betriebswirtschaftslehre	55	31	-	-	9
<b>Zusammen</b>	<b>55</b>	<b>31</b>	-	-	<b>9</b>
<b>Europa Fachhochschule Fresenius, Außenstelle Zwickau</b>					
<b>Humanmedizin/Gesundheitswissenschaften</b>	<b>36</b>	<b>32</b>	<b>17</b>	<b>14</b>	-
Nichtärztliche Heilberufe/Therapien	36	32	17	14	-
<b>Ingenieurwissenschaften</b>	<b>68</b>	<b>45</b>	<b>1</b>	-	-
Chemieingenieurwesen/Chemietechnik	68	45	1	-	-
<b>Zusammen</b>	<b>104</b>	<b>77</b>	<b>18</b>	<b>14</b>	-
<b>Verwaltungsfachhochschulen</b>					
<b>Insgesamt</b>	<b>1 033</b>	<b>484</b>	<b>291</b>	<b>144</b>	-
<b>Hochschule der Sächsischen Polizei Rothenburg (FH)</b>					
<b>Rechts-, Wirtschafts- und Sozialwissenschaften</b>	<b>421</b>	<b>110</b>	<b>116</b>	<b>38</b>	-
Polizei/Verfassungsschutz	421	110	116	38	-
<b>Zusammen</b>	<b>421</b>	<b>110</b>	<b>116</b>	<b>38</b>	-
<b>Fachhochschule der Sächsischen Verwaltung Meißen</b>					
<b>Rechts-, Wirtschafts- und Sozialwissenschaften</b>	<b>612</b>	<b>374</b>	<b>175</b>	<b>106</b>	-
Finanzverwaltung	188	102	50	26	-
Innere Verwaltung	262	167	81	50	-
Rechtspflege	48	33	14	10	-
Sozialversicherung	114	72	30	20	-
<b>Zusammen</b>	<b>612</b>	<b>374</b>	<b>175</b>	<b>106</b>	-

### 13. Studenten und Studienanfänger im Wintersemester 2009/10 nach Hochschulen, Fakultäten und landesinternen Studienfächern

Fakultät landesinternes Studienfach	Studenten		Studienanfänger		Ausländer
	insgesamt	weiblich	insgesamt	weiblich	
	<b>Hochschulen</b>				
<b>Insgesamt</b>	<b>109 363</b>	<b>50 524</b>	<b>20 123</b>	<b>9 654</b>	<b>10 506</b>
	<b>Universität Leipzig</b>				
<b>Biowissenschaft, Pharmazie und Psychologie</b>	<b>1 593</b>	<b>1 182</b>	<b>241</b>	<b>197</b>	<b>104</b>
Biochemie	248	151	41	29	16
Biologie	530	381	91	78	30
Pharmazie	250	184	42	33	15
Psychologie	565	466	67	57	43
<b>Chemie und Mineralogie</b>	<b>795</b>	<b>331</b>	<b>160</b>	<b>67</b>	<b>103</b>
Advanced Spectroscopy in Chemistry	25	9	10	4	22
Chemie	729	305	143	59	64
Mineralogie	2	-	-	-	-
Mineralogie und Materialwissenschaft	26	12	1	1	4
Structural Chemistry and Spectroscopy	13	5	6	3	13
<b>Deutsches Literaturinstitut Leipzig</b>	<b>66</b>	<b>33</b>	<b>5</b>	<b>-</b>	<b>8</b>
Diplom des Deutschen Literaturinstituts Leipzig	17	11	-	-	2
Literarisches Schreiben	49	22	5	-	6
<b>Erziehungswissenschaftliche Fakultät</b>	<b>956</b>	<b>786</b>	<b>83</b>	<b>69</b>	<b>15</b>
Begabungsforschung und Kompetenzentwicklung	20	19	4	4	5
Blinden-/Sehbehindertenpädagogik	25	21	4	4	-
Erwachsenenpädagogik	25	20	-	-	-
Erziehungswissenschaft	97	79	5	5	7
Ethik für Grundschullehrer	19	17	-	-	-
Geistigbehindertenpädagogik/ Praktisch-Bildbaren- Pädagogik	106	83	-	-	-
Grundschuldidaktik	74	62	-	-	-
Hörgeschädigtenpädagogik	19	15	-	-	-
Körperbehindertenpädagogik	55	45	-	-	-
Lernbehindertenpädagogik	103	83	-	-	-
Rehabilitations- und Integrationspädagogik	262	208	70	56	2
Sonderpädagogische Fachrichtung	53	42	-	-	1
Sprachbehindertenpädagogik	44	43	-	-	-
Verhaltensgestörtenpädagogik	54	49	-	-	-
<b>Geschichte, Kunst- und Orientalwissenschaften</b>	<b>3 537</b>	<b>2 149</b>	<b>643</b>	<b>421</b>	<b>331</b>
Afrikanistik	70	50	-	-	4
Afrikastudien	153	115	47	36	6
Afrikastudien/African Studies	13	9	2	2	3
Ägyptologie	112	84	21	14	1
Alte Geschichte	22	11	-	-	-
Altorientalistik	16	8	1	1	3
Altorientalistik/Hebräistik	19	10	5	1	2
Arabisch	8	3	-	-	1
Arabistik	110	77	26	20	19
Arabistik und Orientalische Philologie	69	40	-	-	10
Archäologie der Alten Welt	100	59	30	21	2
Ethnologie	254	172	83	62	15
Geschichte	715	280	143	56	21
Geschichte und Kultur in Afrika	4	2	-	-	-
Historische Hilfswissenschaften/Archivwissenschaft	1	-	-	-	-

Noch: 13. Studenten und Studienanfänger im Wintersemester 2009/10 nach Hochschulen,  
Fakultäten und landesinternen Studienfächern

Fakultät landesinternes Studienfach	Studenten		Studienanfänger		Ausländer
	insgesamt	weiblich	insgesamt	weiblich	
noch: Universität Leipzig					
Noch: Geschichte, Kunst- und Orientwissenschaften					
Indologie	17	9	-	-	1
Indologie, Tibetologie und Mongolistik	55	38	12	7	2
Japanologie	168	106	30	25	11
Klassische Antike, Geschichte und Literatur	10	5	1	1	2
Klassische Archäologie	25	16	-	-	-
Konferenzdolmetschen Arabisch	22	7	12	3	18
Kunst/Kunstpädagogik	209	184	35	32	3
Kunstgeschichte/Kunstwissenschaft	280	227	48	39	11
Mittlere und neuere Geschichte	194	77	-	-	3
Musik	15	9	-	-	-
Musikwissenschaft/-geschichte	199	110	32	14	25
Ost- und Südosteuropäische Geschichte	11	5	-	-	4
Ost- und Südosteuropawissenschaften	1	1	-	-	-
Religionswissenschaft	62	35	-	-	9
Sinologie	146	92	31	22	19
Small Enterprise Promotion and Training	128	55	27	14	126
Theaterwissenschaft	299	237	57	51	7
Ur- und Frühgeschichte	29	15	-	-	2
Zentralasienwissenschaft	1	1	-	-	1
<b>Juristenfakultät</b>	<b>1 920</b>	<b>1 113</b>	<b>420</b>	<b>252</b>	<b>121</b>
Europäischer Privatrechtsverkehr	27	18	-	-	8
Europäisches Recht	17	10	-	-	3
Legum Magister	1	-	-	-	1
Recht der Europäischen Integration	32	15	2	1	9
Rechtswissenschaft	1 843	1 070	418	251	100
<b>Mathematik und Informatik</b>	<b>1 455</b>	<b>436</b>	<b>256</b>	<b>98</b>	<b>220</b>
Informatik	656	95	82	8	130
Mathematik	591	252	137	71	46
Web Content Management	7	3	-	-	-
Wirtschaftsmathematik	201	86	37	19	44
<b>Medizinische Fakultät</b>	<b>3 071</b>	<b>1 973</b>	<b>422</b>	<b>283</b>	<b>216</b>
Medizin (Allgemein-Medizin)	2 656	1 702	352	234	195
Zahnmedizin	415	271	70	49	21
<b>Philologische Fakultät</b>	<b>4 577</b>	<b>3 572</b>	<b>927</b>	<b>754</b>	<b>583</b>
Allgemeine Literaturwissenschaft	11	6	-	-	2
Allgemeine Sprachwissenschaft	111	71	1	1	23
Amerikanistik	93	60	-	-	5
Amerikastudien	141	97	32	25	8
Angewandte Sprachwissenschaft	7	7	3	3	3
Anglistik/Englisch	851	651	178	141	51
Deutsch als Fremdsprache	411	348	58	53	164
Deutsch als Fremdsprache im arabisch-deutschen Kontext	12	10	6	5	10
Deutsch für Ausländer (Brasilien)	1	1	-	-	-
Deutsch für Ausländer (Mexiko)	6	6	-	-	1
Estudios contrastivos de lengua literatura y cultura alemanas	11	10	2	1	3
Europastudien	1	1	-	-	1
Französisch	277	234	38	30	7

Noch: 13. Studenten und Studienanfänger im Wintersemester 2009/10 nach Hochschulen,  
Fakultäten und landesinternen Studienfächern

Fakultät landesinternes Studienfach	Studenten		Studienanfänger		Ausländer
	insgesamt	weiblich	insgesamt	weiblich	
noch: Universität Leipzig					
<b>Noch: Philologische Fakultät</b>					
Germanistik/Deutsch	1 378	1 103	274	225	82
Griechische Philologie	9	5	2	-	1
Griechisch-Lateinische Philologie	10	7	6	5	3
Hispanistik/Spanisch	135	107	14	12	6
Italienisch/Italianistik	41	33	2	1	7
Konferenzdolmetschen	13	8	1	-	5
Lateinamerikastudien	2	2	1	1	-
Lateinische Philologie	89	57	18	10	1
Linguistik	98	69	33	24	5
Lusitanistik/Portugiesisch	15	12	1	1	4
Namenkunde/Onomastik	5	4	-	-	-
Niedersorbisch	6	5	6	5	-
Ostslavistik	107	76	15	12	24
Polonistik/Polnisch	1	1	-	-	1
Romanische Studien	167	143	68	62	49
Romanistik	1	1	-	-	-
Rumänistik/Rumänisch	1	1	-	-	1
Russisch	54	41	12	9	8
Slawistik	2	2	-	-	-
Sorabistik/Sorbisch	27	14	5	2	6
Spanien- und Portugalstudien	1	1	-	-	1
Südslawisch	12	7	-	-	5
Translation	330	265	125	104	61
Translatologie	55	42	9	8	11
Tschechisch	4	3	-	-	-
Übersetzungswissenschaft	9	7	-	-	5
Westslavistik	70	52	17	14	19
Westslavistik Schwerpunkt Polnisch	1	1	-	-	-
Westslavistik Schwerpunkt Tschechisch	1	1	-	-	-
<b>Physik und Geowissenschaften</b>	<b>1 160</b>	<b>342</b>	<b>188</b>	<b>71</b>	<b>99</b>
Geographie	396	160	54	31	10
Geologie/Paläontologie	19	4	-	-	-
Geophysik	1	1	-	-	-
Geowissenschaften: Umweltdynamik u. Georisiken	12	5	-	-	-
Meteorologie	179	75	54	21	1
Physik	419	66	53	12	37
Physik IPSP	107	23	27	7	50
Physische Geographie/Geoökologie	11	4	-	-	1
Wirtschafts- und Sozialgeographie mit den Schwerpunkten städtische Räume in Mittel- und Osteuropa	16	4	-	-	-
<b>Sozialwissenschaften und Philosophie</b>	<b>3 088</b>	<b>1 846</b>	<b>481</b>	<b>331</b>	<b>319</b>
Communication Management	54	38	1	1	2
Ethik/Philosophie	33	20	6	5	1
European Studies	33	22	8	4	12
Gemeinschaftskunde	23	10	-	-	-
Gemeinschaftskunde/Rechtserziehung	10	4	4	3	-
Gemeinschaftskunde/Rechtserziehung/Wirtschaft	1	-	-	-	-
Global Studies	139	91	52	31	104
Hörfunk	25	17	1	-	-
Journalistik	241	126	-	-	5

Noch: 13. Studenten und Studienanfänger im Wintersemester 2009/10 nach Hochschulen,  
Fakultäten und landesinternen Studienfächern

Fakultät landesinternes Studienfach	Studenten		Studienanfänger		Ausländer
	insgesamt	weiblich	insgesamt	weiblich	
noch: Universität Leipzig					
Noch: Sozialwissenschaften und Philosophie					
Kommunikations- und Medienwissenschaft	891	653	183	154	74
Kulturwissenschaften	212	161	-	-	12
Logik	8	4	-	-	3
Logik/Wissenschaftstheorie	8	1	-	-	2
Philosophie	125	46	1	-	19
Politikwissenschaft/Politologie	240	89	3	2	22
Public Relations/Kommunikationsmanagement	8	4	-	-	-
Sozialwissenschaften/Philosophie - Kernfach					
Kulturwissenschaften	154	108	44	33	8
Sozialwissenschaften/Philosophie - Kernfach					
Philosophie	215	76	51	14	7
Sozialwissenschaften/Philosophie - Kernfach					
Politikwissenschaft	210	110	51	40	24
Sozialwissenschaften/Philosophie - Kernfach Soziologie	206	125	72	44	8
Soziologie	252	141	4	-	16
<b>Sportwissenschaftliche Fakultät</b>	<b>1 145</b>	<b>450</b>	<b>228</b>	<b>87</b>	<b>87</b>
Sport/Sportwissenschaft	943	354	198	71	77
Sportmanagement	114	44	27	16	2
Sportwissenschaft: Diagnostik/Intervention	31	19	3	-	6
Sportwissenschaft: Prävention/Rehabilitation	57	33	-	-	2
<b>Theologische Fakultät</b>	<b>474</b>	<b>223</b>	<b>65</b>	<b>33</b>	<b>28</b>
Evangelische Religionspädagogik/kirchliche					
Bildungsarbeit	25	20	3	3	3
Evangelische Theologie	424	194	59	27	22
Geschichte und Theologie des Christentums	17	8	3	3	2
Liturgiewissenschaft	8	1	-	-	1
<b>Veterinärmedizinische Fakultät</b>	<b>970</b>	<b>828</b>	<b>125</b>	<b>106</b>	<b>39</b>
Tiermedizin/Veterinärmedizin	970	828	125	106	39
<b>Wirtschaftswissenschaftliche Fakultät</b>	<b>1 969</b>	<b>882</b>	<b>438</b>	<b>203</b>	<b>241</b>
Bauingenieurwesen	17	1	-	-	7
Betriebswirtschaftslehre (Management Science)	131	70	17	11	28
Betriebswirtschaftslehre	388	197	1	1	44
Urban Management	49	25	2	-	3
Volkswirtschaftslehre	74	23	1	1	8
Volkswirtschaftslehre (Economics)	13	2	-	-	1
Wirtschaftsinformatik	225	32	52	6	33
Wirtschaftsinformatik (Business Information Systems)	19	3	1	-	2
Wirtschaftsingenieurwesen mit wirtschafts-					
wissenschaftlichem Schwerpunkt	29	10	1	1	9
Wirtschaftspädagogik (Business Education and					
Management Training)	32	26	21	16	-
Wirtschaftspädagogik Studienrichtung 1	15	9	-	-	-
Wirtschaftspädagogik Studienrichtung 2	25	16	-	-	-
Wirtschaftswissenschaften	945	462	340	165	103
Wirtschaftswissenschaften/Sciences Economiques	2	1	1	1	1
Wirtschaftswissenschaften/Subsustainable Development	5	5	1	1	2
<b>Zusammen</b>	<b>26 776</b>	<b>16 146</b>	<b>4 682</b>	<b>2 972</b>	<b>2 514</b>

Noch: 13. Studenten und Studienanfänger im Wintersemester 2009/10 nach Hochschulen,  
Fakultäten und landesinternen Studienfächern

Fakultät landesinternes Studienfach	Studenten		Studienanfänger		Ausländer
	insgesamt	weiblich	insgesamt	weiblich	
<b>Technische Universität Dresden</b>					
<b>Architektur</b>	<b>1 002</b>	<b>568</b>	<b>237</b>	<b>153</b>	<b>138</b>
Architektur	738	382	180	107	114
Denkmalpflege und Stadtentwicklung	17	12	1	1	5
Landespflege/Landschaftsgestaltung	247	174	56	45	19
<b>Bauingenieurwesen</b>	<b>896</b>	<b>286</b>	<b>215</b>	<b>74</b>	<b>117</b>
Bauingenieurwesen/Ingenieurbau	888	283	215	74	109
Rehabilitation Engineering	8	3	-	-	8
<b>Biotechnologische Einrichtungen</b>	<b>76</b>	<b>36</b>	<b>31</b>	<b>13</b>	<b>53</b>
Molecular Bioengineering	53	26	18	9	33
Nanobiophysics	23	10	13	4	20
<b>Elektrotechnik und Informationstechnik</b>	<b>2 019</b>	<b>187</b>	<b>340</b>	<b>41</b>	<b>339</b>
Elektrotechnik/Elektronik	1 205	148	193	32	280
Informationssystemtechnik	249	7	54	5	23
Mechatronik	565	32	93	4	36
<b>Erziehungswissenschaften</b>	<b>3 041</b>	<b>2 074</b>	<b>605</b>	<b>410</b>	<b>171</b>
Allgemeinbildende Schulen (Schulart: Grund- und Mittelschule, Gymnasium)	1 120	758	318	220	10
Anglistik/Englisch	2	2	-	-	-
Ausländerpädagogik	11	4	-	-	11
Bautechnik	19	11	-	-	-
Berufliche Bildung (Lehramt für berufsbildende Schulen)	395	288	137	105	3
Berufspädagogik	11	6	-	-	7
Chemie-Ingenieurwesen	356	121	91	30	30
Chemieingenieurwesen/Chemietechnik	7	6	-	-	-
Childhood research and education - Kindheits- forschung, Beratung und Bildung	37	36	4	4	4
Deutsch für Ausländer	22	21	-	-	1
Elektrotechnik/Elektronik	8	-	-	-	-
Erziehungswissenschaft (Pädagogik)	1	1	-	-	-
Ethik/Philosophie	1	-	-	-	-
Evangelische Religionspädagogik/kirchliche Bildungsarbeit	1	1	-	-	-
Geschichte	1	1	-	-	-
Gesundheitspädagogik	87	72	-	-	-
Grundschul-/Primarstufenpädagogik	237	205	-	-	-
Haushalts- und Ernährungswissenschaft	83	66	1	1	1
Holztechnik	6	1	-	-	-
Katholische Religionspädagogik/kirchliche Bildungsarbeit	1	1	-	-	-
Metalltechnik	22	6	-	-	-
Sozialpädagogik	540	429	41	41	32
Vocational Education and Personnel Capacity Building	73	38	13	9	72
<b>Forst-, Geo-, Hydrowissenschaften</b>	<b>2 730</b>	<b>1 115</b>	<b>427</b>	<b>169</b>	<b>231</b>
Abfallwirtschaft und Altlasten	240	97	36	14	46
Forstwissenschaft/-wirtschaft	528	170	93	35	19
Geodäsie und Geoinformation	80	23	34	9	3
Geographie/Erdkunde	727	337	78	35	13
Holzwirtschaft	30	10	3	3	3
Hydro Science and Engineering	54	20	20	8	43



Noch: 13. Studenten und Studienanfänger im Wintersemester 2009/10 nach Hochschulen,  
Fakultäten und landesinternen Studienfächern

Fakultät landesinternes Studienfach	Studenten		Studienanfänger		Ausländer
	insgesamt	weiblich	insgesamt	weiblich	
noch: Technische Universität Dresden					
Noch: Forst-, Geo-, Hydrowissenschaften					
Hydrologie	297	140	50	29	7
Kartographie	91	42	-	-	5
Kartographie und Geomedientechnik	45	20	18	9	2
Raumentwicklung und Naturressourcenmanagement	64	39	2	1	8
Tropische Waldwirtschaft	4	-	-	-	2
Tropische Waldwirtschaft und Management	37	15	18	6	36
Umweltschutz	67	44	-	-	16
Vermessungswesen (Geodäsie)	129	47	-	-	14
Wasserwirtschaft	337	111	75	20	14
<b>Informatik</b>	<b>1 583</b>	<b>259</b>	<b>249</b>	<b>49</b>	<b>221</b>
Computational Engineering	72	20	16	6	70
Computational Logic	19	6	5	1	18
Informatik	766	62	98	10	82
Medieninformatik	694	164	128	32	45
Softwaretechnik	32	7	2	-	6
<b>Juristische Fakultät</b>	<b>1 236</b>	<b>693</b>	<b>311</b>	<b>185</b>	<b>106</b>
Gemeinsamer Rechtsraum Europa: Mittel-, Ost- und Südeuropa	5	2	-	-	4
Internationale Beziehungen	131	82	39	25	20
Rechtswissenschaft	143	77	1	1	15
Rechtswissenschaften /Law in context	933	520	271	159	64
Wirtschaft und Recht	24	12	-	-	3
<b>Maschinenwesen</b>	<b>5 031</b>	<b>813</b>	<b>849</b>	<b>121</b>	<b>484</b>
Holz-/Fasertechnik	54	30	-	-	1
Maschinenbau/-wesen	3 909	416	683	77	320
Textil- und Konfektionstechnik	45	18	8	3	38
Umwelttechnik (einschl. Recycling)	169	79	24	12	55
Verarbeitungsmaschinen-/Verarbeitungstechnik	1	1	-	-	1
Verfahrenstechnik	475	178	65	18	20
Werkstoffwissenschaften	378	91	69	11	49
<b>Mathematik/Naturwissenschaften</b>	<b>3 989</b>	<b>1 978</b>	<b>533</b>	<b>288</b>	<b>412</b>
Biologie	588	390	77	53	126
Biotechnologie	99	74	30	25	12
Chemie	652	302	86	40	69
Lebensmittelchemie	282	207	45	38	9
Mathematik	456	152	64	17	31
Molecular Bioengineering	4	2	3	1	4
Physik	898	134	115	20	96
Psychologie	716	576	113	94	32
Psychologische Psychotherapie	71	59	-	-	1
Technomathematik	66	15	-	-	-
Wirtschaftsmathematik	157	67	-	-	32
<b>Medizinische Fakultät</b>	<b>2 355</b>	<b>1 576</b>	<b>296</b>	<b>198</b>	<b>172</b>
Medical Radiation Sciences	23	10	2	1	4
Medizin (Allgemein-Medizin)	1 927	1 303	233	155	141
Public Health	42	28	-	-	3
Zahnmedizin	363	235	61	42	24

Noch: 13. Studenten und Studienanfänger im Wintersemester 2009/10 nach Hochschulen,  
Fakultäten und landesinternen Studienfächern

Fakultät landesinternes Studienfach	Studenten		Studienanfänger		Ausländer
	insgesamt	weiblich	insgesamt	weiblich	
noch: Technische Universität Dresden					
<b>Philosophische Fakultät</b>	<b>3 684</b>	<b>2 311</b>	<b>759</b>	<b>533</b>	<b>339</b>
Alte Geschichte	25	16	-	-	2
Angewandte Medienforschung	51	35	1	1	5
Antike Kulturen	3	2	-	-	-
Erschließung älterer Musik	11	6	-	-	-
Ethik	1	-	-	-	-
Ethik/Philosophie	31	20	-	-	-
Europäische Sprachen	18	17	3	3	11
Evangelische Religionspädagogik/kirchliche Bildungsarbeit	8	4	-	-	-
Evangelische Theologie/- Religionslehre	40	25	7	5	1
Gemeinschaftskunde	2	1	-	-	1
Gemeinschaftskunde/Rechtserziehung	7	1	-	-	-
Gemeinschaftskunde/Rechtserziehung/Wirtschaft	24	10	-	-	-
Geschichte	541	229	64	28	19
Katholische Religionspädagogik/kirchliche Bildungsarbeit	7	6	-	-	-
Katholische Theologie/- Religionslehre	17	9	2	2	2
Kultur und Management	8	6	-	-	2
Kunsterziehung	49	41	-	-	1
Kunstgeschichte/Kunstwissenschaft	382	323	85	72	29
Medienforschung und Medienpraxis	187	139	50	37	20
Medienwissenschaft	60	42	-	-	8
Mittlere und neuere Geschichte	27	9	-	-	-
Musikerziehung	1	-	-	-	-
Musikwissenschaft/-geschichte	60	34	11	7	16
Neuere und Neueste Geschichte	107	36	-	-	3
Philosophie	236	82	69	32	18
Politik und Verfassung	16	5	-	-	3
Politikwissenschaft/Politologie	335	132	72	28	18
Sächsische Landesgeschichte	1	-	-	-	-
Sozialkunde	2	-	-	-	-
Soziologie	598	394	149	105	23
Sprach-, Literatur- und Kulturwissenschaft	827	685	246	213	157
Technikgeschichte	1	1	-	-	-
Wirtschafts-/Sozialgeschichte	1	1	-	-	-
<b>Sprach-, Literatur- und Kulturwissenschaften</b>	<b>1 379</b>	<b>1 093</b>	<b>9</b>	<b>8</b>	<b>230</b>
Allg. Sprachwissenschaft/Indogermanistik	14	7	-	-	1
Amerikanistik/Amerikakunde	40	26	-	-	2
Angewandte Linguistik	45	39	-	-	10
Anglistik/Amerikanistik	32	28	-	-	19
Anglistik/Englisch	199	147	-	-	4
Anglistik: Kultur-/Literatur-/Sprachwissenschaft	45	38	-	-	11
Anglistik: Sprachwissenschaft/Mediävistik	11	10	-	-	1
Deutsch (für Lehrer)	204	158	-	-	-
Deutsch für Ausländer	57	50	-	-	-
Französisch	80	67	-	-	1
German Studies/Culture and Communication	59	52	5	4	57
Germanistik/Deutsch als Fremdsprache	99	84	-	-	60
Germanistik/Literaturwissenschaft	107	78	-	-	5
Germanistik/Sprachwissenschaft	40	30	-	-	4
Germanistik: Literatur- und Kulturwissenschaft	34	27	-	-	6
Germanistik: Sprach- und Kulturwissenschaft	37	31	3	3	12
Gräzistik	1	1	-	-	-

Noch: 13. Studenten und Studienanfänger im Wintersemester 2009/10 nach Hochschulen,  
Fakultäten und landesinternen Studienfächern

Fakultät landesinternes Studienfach	Studenten		Studienanfänger		Ausländer
	insgesamt	weiblich	insgesamt	weiblich	
noch: Technische Universität Dresden					
<b>Noch: Sprach-, Literatur- und Kulturwissenschaften</b>					
Griechisch	5	3	-	-	-
Italienisch	5	5	-	-	-
Klassische Philologie	1	-	-	-	-
Latein	52	32	-	-	-
Latinistik	2	1	-	-	-
Romanistik	14	10	1	1	5
Romanistik/Literaturwissenschaft	34	32	-	-	1
Romanistik/Sprachwissenschaft	59	47	-	-	13
Russisch	17	15	-	-	3
Slawistik (Slawische Philologie)	55	46	-	-	14
Spanisch	31	29	-	-	1
<b>Verkehrswissenschaft</b>	<b>1 754</b>	<b>547</b>	<b>354</b>	<b>121</b>	<b>72</b>
Bahnsystemingenieurwesen	12	3	2	-	3
Verkehringenieurwesen	993	188	186	38	32
Verkehrswirtschaft	749	356	166	83	37
<b>Wirtschaftswissenschaften</b>	<b>2 619</b>	<b>1 149</b>	<b>557</b>	<b>277</b>	<b>257</b>
Betriebswirtschaftslehre	428	252	20	7	62
Internationales Management	22	16	-	-	21
Volkswirtschaftslehre	143	51	6	3	18
Wirtschaftsinformatik	241	39	44	7	25
Wirtschaftsingenieurwesen mit wirtschafts- wissenschaftlichem Schwerpunkt	794	200	167	46	36
Wirtschaftspädagogik	107	80	5	5	2
Wirtschaftswissenschaften	884	511	315	209	93
<b>Zusammen</b>	<b>33 394</b>	<b>14 685</b>	<b>5 772</b>	<b>2 640</b>	<b>3 342</b>
Technische Universität Chemnitz					
<b>Elektro- und Informationstechnik</b>	<b>403</b>	<b>29</b>	<b>63</b>	<b>6</b>	<b>67</b>
Elektrotechnik und Informationstechnik	293	20	47	4	44
Informationstechnik	94	6	10	1	10
Micro and Nano Systems	5	-	3	-	5
Mikrosysteme und Mikroelektronik	11	3	3	1	8
<b>Human- und Sozialwissenschaften</b>	<b>1 522</b>	<b>942</b>	<b>290</b>	<b>215</b>	<b>25</b>
Kombi-Profil Sportwissenschaft/BWL	83	20	-	-	-
Kombi-Profil Sportwissenschaft/Sportgerätetechnik	50	9	-	-	-
Präventions-, Rehabilitations- und Fitnesssport	305	161	66	37	1
Psychologie	418	332	91	76	11
Soziologie	542	379	133	102	11
Sportwissenschaft	124	41	-	-	2
<b>Informatik</b>	<b>488</b>	<b>46</b>	<b>73</b>	<b>9</b>	<b>36</b>
Angewandte Informatik	241	25	37	4	8
Automotive Software Engineering	9	2	1	-	4
Data & Web Engineering	4	1	1	1	1
Informatik	225	13	33	3	21
Informatik für Journalisten	6	5	1	1	1
Intelligente Medien und Virtuelle Realität	2	-	-	-	1
Parallele und Verteilte Systeme	1	-	-	-	-

Noch: 13. Studenten und Studienanfänger im Wintersemester 2009/10 nach Hochschulen,  
Fakultäten und landesinternen Studienfächern

Fakultät landesinternes Studienfach	Studenten		Studienanfänger		Ausländer
	insgesamt	weiblich	insgesamt	weiblich	
noch: Technische Universität Chemnitz					
<b>Maschinenbau</b>	<b>1 614</b>	<b>237</b>	<b>250</b>	<b>41</b>	<b>113</b>
Automobilproduktion	176	14	24	2	7
Maschinenbau/-wesen	778	79	126	12	60
Master Digital Manufacturing	4	-	-	-	-
Media Production	110	51	18	9	5
Mikrotechnik/Mechatronik	167	7	15	2	6
Nachhaltige Energieversorgungstechnologien	11	3	2	1	6
Sport-Engineering	230	59	51	13	4
System Engineering	135	24	14	2	25
Verfahrenstechnik	3	-	-	-	-
<b>Mathematik</b>	<b>332</b>	<b>123</b>	<b>65</b>	<b>21</b>	<b>28</b>
Finanzmathematik	65	33	20	9	3
Mathematik	131	35	24	6	18
Technomathematik	38	8	6	2	-
Wirtschaftsmathematik	98	47	15	4	7
<b>Naturwissenschaften</b>	<b>609</b>	<b>206</b>	<b>146</b>	<b>61</b>	<b>40</b>
Chemie	308	122	58	23	16
Computational Science	52	11	5	1	3
Physik	192	37	35	5	20
Sensorik und kognitive Psychologie	57	36	48	32	1
<b>Philosophische Fakultät</b>	<b>2 795</b>	<b>1 842</b>	<b>378</b>	<b>268</b>	<b>134</b>
Allgemeine und vergleichende Literaturwissenschaft	1	1	-	-	1
Alte Geschichte	2	1	-	-	-
Anglistik/Amerikanistik	333	249	56	45	21
Berufs- und Wirtschaftspädagogik	18	10	-	-	-
Berufspädagogik	5	2	-	-	-
Erwachsenenbildung und außerschulische Jugendbildung	23	16	-	-	-
Erziehungswissenschaft (Pädagogik)	527	433	56	51	8
Europa Studien - Sozialwissenschaftliche Ausrichtung	111	78	29	22	3
Europäische Integration	27	17	-	-	9
Europastudien	110	96	29	27	7
Fremdsprachen in der Erwachsenenbildung	29	28	-	-	1
Germanistik/Deutsch	374	291	52	43	37
Geschichte	241	104	25	7	8
Geschichte des Mittelalters	18	16	-	-	-
Interkulturelle Kommunikation	75	66	8	8	11
Medienwissenschaft	279	201	45	36	13
Neuere und Neueste Geschichte	31	8	-	-	-
Pädagogik mit Schwerpunkt Lernkulturen	13	9	1	-	1
Philosophie	29	14	-	-	-
Politik in Europa	5	2	-	-	-
Politikwissenschaft/Politologie	446	157	70	26	11
Romanistik Schwerpunkt Französisch	5	4	-	-	1
Romanistik Schwerpunkt Italienisch	2	2	-	-	-
Sozialpädagogik	1	1	-	-	-
Technikkommunikation	90	36	7	3	2

Noch: 13. Studenten und Studienanfänger im Wintersemester 2009/10 nach Hochschulen,  
Fakultäten und landesinternen Studienfächern

Fakultät landesinternes Studienfach	Studenten		Studienanfänger		Ausländer
	insgesamt	weiblich	insgesamt	weiblich	
noch: Technische Universität Chemnitz					
<b>Wirtschaftswissenschaften</b>	<b>2 288</b>	<b>1 084</b>	<b>337</b>	<b>176</b>	<b>139</b>
Betriebswirtschaftslehre	288	159	-	-	19
Economics	3	3	-	-	-
Europa Studien - Wirtschaftswissenschaftliche Ausrichtung	118	88	31	26	6
Finance	17	8	5	3	7
Kundenbeziehungsmanagement	11	7	3	1	2
Management and Organization Studies	19	12	1	1	4
Rechnungslegung und Unternehmenssteuerung	15	8	1	1	-
Value Chain Management	7	3	-	-	-
Volkswirtschaftslehre	47	14	-	-	8
Wirtschaftsinformatik	133	27	11	3	10
Wirtschaftsingenieurwesen mit wirtschafts- wissenschaftlichem Schwerpunkt	480	116	77	13	13
Wirtschaftspädagogik	65	50	-	-	-
Wirtschaftswissenschaften	1 079	585	207	127	68
Wirtschaftswissenschaftliche Ausbildung für Juristen	6	4	1	1	2
<b>Zusammen</b>	<b>10 051</b>	<b>4 509</b>	<b>1 602</b>	<b>797</b>	<b>582</b>
Technische Universität Bergakademie Freiberg					
<b>Chemie und Physik</b>	<b>505</b>	<b>247</b>	<b>86</b>	<b>40</b>	<b>18</b>
Chemie	257	98	43	12	14
Interdisziplinäre Studien (Schwerpunkt Natur- wissenschaften)	248	149	43	28	4
<b>Geowissenschaften, Geotechnik und Bergbau</b>	<b>1 119</b>	<b>395</b>	<b>252</b>	<b>82</b>	<b>92</b>
Bergbau/Bergtechnik	343	53	102	17	37
Geoinformatik	20	1	-	-	-
Geologie/Mineralogie	214	80	49	17	14
Geologie/Paläontologie	68	31	-	-	4
Geoökologie/Biogeographie	262	166	67	40	5
Geophysik	133	40	30	6	12
Geowissenschaften	32	8	3	1	13
Markscheidewesen	39	15	1	1	7
Mineralogie	8	1	-	-	-
<b>Maschinenbau, Verfahrens- und Energietechnik</b>	<b>1 271</b>	<b>284</b>	<b>264</b>	<b>55</b>	<b>54</b>
Glastechnik/Keramik	108	52	27	10	6
Ingenieurinformatik/Technische Informatik	64	5	10	-	8
Interdisziplinäre Studien (Schwerpunkt Rechts-, Wirtschafts- und Sozialwissenschaften)	71	21	7	2	1
Maschinenbau/-wesen	562	60	117	13	25
Umwelttechnik (einschl. Recycling)	215	75	53	16	6
Verfahrenstechnik	251	71	50	14	8
<b>Mathematik und Informatik</b>	<b>209</b>	<b>53</b>	<b>37</b>	<b>10</b>	<b>22</b>
Angewandte Informatik	9	2	5	1	-
Mathematik	79	28	17	6	4
Network Computing	85	8	8	1	10
Wirtschaftsmathematik	36	15	7	2	8

Noch: 13. Studenten und Studienanfänger im Wintersemester 2009/10 nach Hochschulen,  
Fakultäten und landesinternen Studienfächern

Fakultät landesinternes Studienfach	Studenten		Studienanfänger		Ausländer
	insgesamt	weiblich	insgesamt	weiblich	
noch: Technische Universität Bergakademie Freiberg					
<b>Werkstoffwissenschaft und Werkstofftechnologie</b>	<b>681</b>	<b>124</b>	<b>98</b>	<b>13</b>	<b>50</b>
Archäometrie (Ingenieurarchäologie)	2	-	-	-	-
Elektronik- und Sensormaterialien	46	6	7	-	4
Fahrzeugtechnik	193	9	23	1	3
Hütten- und Gießereiwesen	58	10	8	-	1
Industriearchäologie	27	16	-	-	-
Werkstoffwissenschaften	355	83	60	12	42
<b>Wirtschaftswissenschaften</b>	<b>1 229</b>	<b>523</b>	<b>239</b>	<b>109</b>	<b>131</b>
Betriebswirtschaftslehre	604	331	110	56	47
Business and Law	54	35	38	27	-
Industriearchäologie	17	8	1	1	-
International Business in Developing and Emerging Markets (IBDEM)	19	8	16	6	17
Internationale Betriebswirtschaft/Management	55	25	16	7	53
Technikrecht	1	-	-	-	-
Wirtschaftsingenieurwesen mit wirtschafts- wissenschaftlichem Schwerpunkt	413	103	58	12	9
Wirtschaftswissenschaften	66	13	-	-	5
<b>Zusammen</b>	<b>5 014</b>	<b>1 626</b>	<b>976</b>	<b>309</b>	<b>367</b>
<b>Internationales Hochschulinstitut Zittau</b>					
Betriebswirtschaftslehre	27	14	-	-	19
Biotechnologie und Angewandte Ökologie	11	5	1	1	1
Interdisziplinäre Studien (Schwerpunkt Natur- wissenschaften)	23	12	-	-	7
Internationale Betriebswirtschaft/Management	40	29	9	8	30
Internationales Management	21	15	8	5	14
Projektmanagement and Engineering	21	8	1	1	7
Sozialwissenschaft	22	16	-	-	12
Umwelttechnik (einschl. Recycling)	13	9	-	-	5
Wirtschaftsingenieurwesen mit ingenieur- wissenschaftlichem Schwerpunkt	37	14	-	-	25
<b>Zusammen</b>	<b>215</b>	<b>122</b>	<b>19</b>	<b>15</b>	<b>120</b>
<b>Handelshochschule Leipzig</b>					
Betriebswirtschaftslehre	117	41	45	23	44
General Management (MBA)	37	10	26	6	25
Internationale Betriebswirtschaft/Management	97	18	-	-	30
Wirtschaftswissenschaften	98	26	5	2	6
<b>Zusammen</b>	<b>349</b>	<b>95</b>	<b>76</b>	<b>31</b>	<b>105</b>
<b>Dresden International University</b>					
Dresden School of Cultural Studies	58	45	2	2	12
Health Care Management	59	21	-	-	1
Human Communication	17	10	-	-	-
Logistik	40	17	-	-	17
Management für Gesundheitsfachberufe	18	11	18	11	1

Noch: 13. Studenten und Studienanfänger im Wintersemester 2009/10 nach Hochschulen,  
Fakultäten und landesinternen Studienfächern

Fakultät landesinternes Studienfach	Studenten		Studienanfänger		Ausländer
	insgesamt	weiblich	insgesamt	weiblich	
noch: Dresden International University					
Montageingenieur	28	-	-	-	-
Osteopathie	53	29	48	26	-
Palliative Care	20	11	-	-	-
Parodontologie und Implantattherapie	32	12	-	-	-
Physiotherapie	115	77	20	13	3
Präventionsmedizin	53	23	2	1	3
Unternehmensführung	31	5	-	-	5
Wasserstofftechnik	7	-	-	-	-
Wirtschaft und Recht MBA&LL.M	84	32	1	-	1
<b>Zusammen</b>	<b>615</b>	<b>293</b>	<b>91</b>	<b>53</b>	<b>43</b>
Hochschule für Bildende Künste Dresden					
Bühnen- und Kostümbild	46	43	5	5	4
Kostümgestaltung	32	30	7	6	-
Kunst-Therapie	15	15	-	-	-
Malerei/Grafik	347	200	41	21	49
Maskenbild	41	39	10	9	2
Restaurierung	75	70	14	12	3
Theatermalerei	34	28	7	6	-
Theaterplastik	20	16	3	2	-
<b>Zusammen</b>	<b>610</b>	<b>441</b>	<b>87</b>	<b>61</b>	<b>58</b>
Hochschule für Grafik und Buchkunst Leipzig					
Buchkunst/Grafikdesign	127	71	13	4	15
Fotografie	146	80	13	7	15
Kulturen des Kuratorischen	13	9	-	-	1
Malerei/Grafik	125	64	8	6	12
Medienkunst	137	63	9	4	16
<b>Zusammen</b>	<b>548</b>	<b>287</b>	<b>43</b>	<b>21</b>	<b>59</b>
Hochschule für Musik und Theater Leipzig					
Alte Musik	39	31	6	6	20
Dirigieren	15	2	3	-	8
Dramaturgie	29	22	10	10	-
Gesang	94	54	14	9	34
Instrumentalmusik	13	7	3	2	10
Instrumentalmusik (Klavier)	45	30	7	2	42
Jazz/Rock/Pop	73	16	10	3	9
Kirchenmusik	16	9	2	1	2
Komposition	16	2	2	-	6
Korrepetition	26	20	3	2	21
Musical	21	14	3	1	-
Musikerziehung	4	3	-	-	1
Musikpädagogik	28	22	3	1	11
Musikwissenschaft/-geschichte	1	-	-	-	1
Orchestermusik	220	113	45	24	112
Schauspiel	68	25	16	6	1
Schulmusik (Lehramt)	133	84	26	15	1
<b>Zusammen</b>	<b>841</b>	<b>454</b>	<b>153</b>	<b>82</b>	<b>279</b>

Noch: 13. Studenten und Studienanfänger im Wintersemester 2009/10 nach Hochschulen,  
Fakultäten und landesinternen Studienfächern

Fakultät landesinternes Studienfach	Studenten		Studienanfänger		Ausländer
	insgesamt	weiblich	insgesamt	weiblich	
<b>Hochschule für Musik Dresden</b>					
Dirigieren	20	3	3	1	6
Gesang	92	55	11	9	36
Instrumentalmusik (Klavier)	47	36	4	2	46
Jazz/Rock/Pop	59	10	13	1	5
Komposition	23	5	3	-	5
Korrepetition	15	10	3	2	9
Musikpädagogik	98	58	5	4	7
Musikwissenschaft/-geschichte	2	1	-	-	1
Orchestermusik	154	97	30	25	79
Schulmusik (Lehramt)	81	44	9	4	-
<b>Zusammen</b>	<b>591</b>	<b>319</b>	<b>81</b>	<b>48</b>	<b>194</b>
<b>Palucca Schule Dresden - Hochschule für Tanz</b>					
Bühnentanz	128	86	49	34	36
Choreografie	12	7	-	-	7
Ergänzungsstudiengang Tanzpädagogik	7	6	-	-	4
Tanzpädagogik	22	20	3	3	5
<b>Zusammen</b>	<b>169</b>	<b>119</b>	<b>52</b>	<b>37</b>	<b>52</b>
<b>Hochschule für Kirchenmusik Dresden</b>					
Kirchenmusik	33	13	6	2	2
<b>Zusammen</b>	<b>33</b>	<b>13</b>	<b>6</b>	<b>2</b>	<b>2</b>
<b>Hochschule für Technik und Wirtschaft Dresden</b>					
<b>Bauingenieurwesen/Architektur</b>	<b>594</b>	<b>174</b>	<b>148</b>	<b>51</b>	<b>17</b>
Architektur	189	100	51	29	9
Bauingenieurwesen	405	74	97	22	8
<b>Elektrotechnik</b>	<b>686</b>	<b>27</b>	<b>140</b>	<b>8</b>	<b>19</b>
Computertechnik/Automatisierungstechnik	183	3	38	-	4
Elektrotechnik	42	-	-	-	-
Elektrotechnik/Elektronik	212	11	60	5	10
Informationstechnik/Kommunikationstechnik	85	3	22	1	5
Nachrichten-/Informationstechnik	164	10	20	2	-
<b>Geoinformation</b>	<b>436</b>	<b>142</b>	<b>83</b>	<b>36</b>	<b>6</b>
Geoinformatik und Kartographie	92	35	22	11	-
Geoinformation und Vermessungswesen	134	35	37	12	-
Kartographie	35	17	-	-	-
Vermessungswesen (Geodäsie)	175	55	24	13	6
<b>Gestaltung</b>	<b>87</b>	<b>38</b>	<b>15</b>	<b>8</b>	<b>4</b>
Produktgestaltung	87	38	15	8	4
<b>Informatik/Mathematik</b>	<b>687</b>	<b>87</b>	<b>142</b>	<b>18</b>	<b>13</b>
Informatik	227	10	42	2	6
Medieninformatik	192	41	40	11	1
Wirtschaftsinformatik	268	36	60	5	6



Noch: 13. Studenten und Studienanfänger im Wintersemester 2009/10 nach Hochschulen,  
Fakultäten und landesinternen Studienfächern

Fakultät landesinternes Studienfach	Studenten		Studienanfänger		Ausländer
	insgesamt	weiblich	insgesamt	weiblich	
noch: Hochschule für Technik und Wirtschaft Dresden					
<b>Landbau/Landespflege</b>	<b>591</b>	<b>294</b>	<b>107</b>	<b>53</b>	<b>4</b>
Agrarwirtschaft	216	85	42	13	-
Gartenbau	178	100	33	20	2
Landespflege	66	34	1	1	1
Landschafts- und Freiraumentwicklung	56	36	14	10	-
Umweltmonitoring/Umweltanalyse	75	39	17	9	1
<b>Maschinenbau/Verfahrenstechnik</b>	<b>1 206</b>	<b>186</b>	<b>247</b>	<b>31</b>	<b>25</b>
Allgemeiner Maschinenbau	260	16	54	1	4
Chemie-Ingenieurwesen	274	129	46	18	5
Fahrzeugtechnik	411	20	100	8	8
Produktionstechnik	261	21	47	4	8
<b>Vermessungswesen/Kartographie</b>	<b>8</b>	<b>4</b>	<b>-</b>	<b>-</b>	<b>1</b>
Geoinformation und Management	8	4	-	-	1
<b>Wirtschaftswissenschaften</b>	<b>1 087</b>	<b>644</b>	<b>252</b>	<b>161</b>	<b>83</b>
Betriebswirtschaft	447	304	103	70	39
International Business	218	189	46	40	17
Internationales Management	19	15	19	15	19
Wirtschaftsingenieurwesen mit wirtschaftswissenschaftlichem Schwerpunkt	403	136	84	36	8
<b>Zusammen</b>	<b>5 382</b>	<b>1 596</b>	<b>1 134</b>	<b>366</b>	<b>172</b>
Hochschule für Technik, Wirtschaft und Kultur Leipzig					
<b>Angewandte Sozialwissenschaften</b>	<b>514</b>	<b>424</b>	<b>97</b>	<b>78</b>	<b>14</b>
Frühpädagogik - Leitung/Management	54	43	25	19	2
Sozialarbeit/-pädagogik	389	316	72	59	12
Soziale Arbeit	71	65	-	-	-
<b>Bauwesen</b>	<b>1 530</b>	<b>458</b>	<b>310</b>	<b>86</b>	<b>381</b>
Architektur	430	258	71	43	29
Bauingenieurwesen	1 100	200	239	43	352
<b>Elektrotechnik und Informationstechnik</b>	<b>759</b>	<b>46</b>	<b>154</b>	<b>8</b>	<b>47</b>
Elektrotechnik und Informationstechnik	85	6	-	-	3
Elektrotechnik/Electrical Engineering	520	24	116	3	41
Wirtschaftsingenieurwesen (Elektrotechnik)	154	16	38	5	3
<b>Informatik, Mathematik und Naturwissenschaften</b>	<b>742</b>	<b>135</b>	<b>151</b>	<b>29</b>	<b>46</b>
Angewandte Mathematik/Applied Mathematics	132	39	38	12	11
Informatik	59	2	-	-	3
Informatik/Computer Science Informatik	269	20	66	8	17
Medieninformatik	220	48	47	9	10
Wirtschaftsmathematik	62	26	-	-	5
<b>Maschinen- und Energietechnik</b>	<b>977</b>	<b>117</b>	<b>210</b>	<b>34</b>	<b>31</b>
Energie- und Umwelttechnik	220	35	71	11	4
Energietechnik	63	6	-	-	1
Maschinenbau	407	28	66	8	22
Wirtschaftsingenieurwesen (Maschinenbau)	1	-	-	-	-
Wirtschaftsingenieurwesen/Maschinenbau und Energietechnik	286	48	73	15	4

Noch: 13. Studenten und Studienanfänger im Wintersemester 2009/10 nach Hochschulen,  
Fakultäten und landesinternen Studienfächern

Fakultät landesinternes Studienfach	Studenten		Studienanfänger		Ausländer
	insgesamt	weiblich	insgesamt	weiblich	
Noch: Hochschule für Technik, Wirtschaft und Kultur Leipzig					
<b>Medien</b>	<b>1 207</b>	<b>759</b>	<b>224</b>	<b>162</b>	<b>31</b>
Bibliotheks- und Informationswissenschaft	184	145	36	32	5
Buchhandel/Verlagswirtschaft	189	167	37	34	5
Crossmedia Publishing	2	1	-	-	-
Drucktechnik	238	108	53	29	11
Fernsehproduktion	21	14	-	-	1
Medientechnik	213	65	36	16	8
Museologie	159	117	26	22	1
Verlagsherstellung	201	142	36	29	-
<b>Wirtschaftswissenschaften</b>	<b>986</b>	<b>518</b>	<b>220</b>	<b>116</b>	<b>104</b>
Betriebswirtschaft	564	313	129	64	73
General Management	50	33	4	4	9
International Management of Resources and Environment	119	82	37	26	11
Wirtschaftsingenieurwesen (Bau)	253	90	50	22	11
<b>Zusammen</b>	<b>6 715</b>	<b>2 457</b>	<b>1 366</b>	<b>513</b>	<b>654</b>
<b>Hochschule Mittweida</b>					
<b>Elektro- und Informationstechnik</b>	<b>646</b>	<b>69</b>	<b>130</b>	<b>14</b>	<b>117</b>
Eingebettete Systeme	1	-	1	-	-
Elektrotechnik und Informationstechnik	200	10	54	3	4
Industrial Engineering	1	-	1	-	-
Industrial Management	15	5	2	1	3
Informationstechnik	141	2	47	1	80
Informationstechnologie	12	1	-	-	-
Mikrosystemtechnik	6	1	-	-	-
Multimediatechnik	222	50	25	9	4
Technische Informatik	48	-	-	-	26
<b>Maschinenbau</b>	<b>1 010</b>	<b>172</b>	<b>171</b>	<b>31</b>	<b>273</b>
Gebäudetechnik	1	-	-	-	-
Immobilien- und Facility Management	128	83	32	24	9
Immobilien und Gebäudemanagement	46	23	-	-	-
Industrial Management	115	24	-	-	59
Maschinenbau	436	27	103	5	183
Maschinenbau/-wesen	71	7	-	-	4
Mechatronik	116	1	23	-	18
Stahl- und Metallbau	97	7	13	2	-
<b>Mathematik/Naturwissenschaften/Informatik</b>	<b>608</b>	<b>213</b>	<b>141</b>	<b>55</b>	<b>24</b>
Angewandte Mathematik	54	24	11	5	4
Biotechnologie/Bioinformatik	150	92	79	44	2
Diskrete Mathematik	7	2	-	-	-
Informatik	33	2	15	1	-
Informatik/Computer Science Informatik	105	10	5	2	6
Information and Communication	29	16	-	-	1
Medizinische Physik	7	2	-	-	-
Physikalische Technik	105	24	15	2	6
Umwelttechnik	47	27	-	-	-
Wirtschaftsinformatik	71	14	16	1	5

Noch: 13. Studenten und Studienanfänger im Wintersemester 2009/10 nach Hochschulen,  
Fakultäten und landesinternen Studienfächern

Fakultät landesinternes Studienfach	Studenten		Studienanfänger		Ausländer
	insgesamt	weiblich	insgesamt	weiblich	
noch: Hochschule Mittweida					
<b>Medien</b>	<b>1 373</b>	<b>601</b>	<b>446</b>	<b>222</b>	<b>129</b>
Angewandte Medienwirtschaft	236	101	1	-	1
Business Management	103	56	-	-	101
Film und Fernsehen	125	24	29	7	6
Gesundheitswissenschaften/-management	11	7	4	3	-
Medienmanagement	280	179	61	47	8
Medientechnik	268	69	49	17	3
Neue Medien	350	165	302	148	10
<b>Soziale Arbeit</b>	<b>405</b>	<b>317</b>	<b>1</b>	<b>1</b>	<b>8</b>
Sozialarbeit/-pädagogik	39	24	-	-	-
Soziale Arbeit	356	287	-	-	8
Supervision	10	6	1	1	-
<b>Wirtschaftswissenschaften</b>	<b>1 743</b>	<b>530</b>	<b>480</b>	<b>160</b>	<b>907</b>
Betriebswirtschaft	769	424	214	127	262
Business Management	5	5	-	-	-
Internationale Betriebswirtschaft/Management	20	11	16	8	1
Wirtschaftsingenieur	949	90	250	25	644
<b>Zusammen</b>	<b>5 785</b>	<b>1 902</b>	<b>1 369</b>	<b>483</b>	<b>1 458</b>
Hochschule Zittau/Görlitz					
<b>Bauwesen</b>	<b>435</b>	<b>208</b>	<b>93</b>	<b>46</b>	<b>40</b>
Architektur	77	47	28	18	6
Bauingenieurwesen	69	17	22	3	5
Gebäude- und Infrastrukturmanagement	27	7	-	-	3
Vorbeugender Brandschutz	46	7	2	-	1
Wohnungs- und Immobilienwirtschaft	216	130	41	25	25
<b>Elektrotechnik und Informatik</b>	<b>517</b>	<b>54</b>	<b>95</b>	<b>9</b>	<b>36</b>
Elektrotechnik	210	18	45	2	2
Elektrotechnik (kompakt)	1	-	-	-	-
Informatik	131	14	22	6	8
Informations- und Kommunikationsmanagement	21	13	-	-	14
Kooperative Ingenieurausbildung Mechatronik -Kompakt	11	-	-	-	-
Mechatronik	143	9	28	1	12
<b>Maschinenwesen</b>	<b>421</b>	<b>44</b>	<b>109</b>	<b>10</b>	<b>12</b>
Computational Mechanics	1	-	-	-	-
Energie- und Umwelttechnik	152	23	34	4	3
Maschinenbau	268	21	75	6	9
<b>Mathematik/Naturwissenschaften</b>	<b>443</b>	<b>228</b>	<b>117</b>	<b>60</b>	<b>15</b>
Biomathematik	37	24	5	4	1
Biotechnologie	83	50	27	18	-
Biotechnologie und Angewandte Ökologie	4	1	1	1	1
Chemie	90	37	24	7	-
Ökologie und Umweltschutz	182	93	47	25	5
Wirtschaftsmathematik	47	23	13	5	8

Noch: 13. Studenten und Studienanfänger im Wintersemester 2009/10 nach Hochschulen,  
Fakultäten und landesinternen Studienfächern

Fakultät landesinternes Studienfach	Studenten		Studienanfänger		Ausländer
	insgesamt	weiblich	insgesamt	weiblich	
noch: Hochschule Zittau/Görlitz					
<b>Sozialwissenschaften</b>	<b>714</b>	<b>579</b>	<b>140</b>	<b>120</b>	<b>5</b>
Heilpädagogik/Behindertenpädagogik	73	67	-	-	1
Inclusion Studies/Heilpädagogik	59	48	25	21	-
Kommunikationspsychologie	147	95	30	22	1
Pädagogik der frühen Kindheit	34	33	27	27	1
Sozialarbeit/-pädagogik	401	336	58	50	2
<b>Wirtschafts- und Sprachwissenschaften</b>	<b>1 047</b>	<b>714</b>	<b>260</b>	<b>191</b>	<b>136</b>
Betriebswirtschaft	303	184	65	40	30
Internationales Management	21	15	15	12	15
Kultur und Management	140	118	34	29	12
Management im Gesundheitswesen	60	55	34	34	-
Marktorientiertes Management	3	1	-	-	2
Tourismuswirtschaft/Freizeitpädagogik	150	127	40	36	17
Übersetzen (Englisch-Polnisch)	124	97	28	23	34
Übersetzen (Englisch-Tschechisch)	76	67	13	12	19
Unternehmensführung	39	13	8	1	-
Wirtschaftsingenieurwesen mit wirtschafts- wissenschaftlichem Schwerpunkt	131	37	23	4	7
<b>Zusammen</b>	<b>3 577</b>	<b>1 827</b>	<b>814</b>	<b>436</b>	<b>244</b>
Westfälische Hochschule Zwickau					
<b>Angewandte Kunst</b>	<b>199</b>	<b>136</b>	<b>38</b>	<b>24</b>	<b>14</b>
Holzgestaltung	38	14	9	3	1
Modedesign	56	53	12	11	4
Musikinstrumentenbau	38	7	9	3	6
Textildesign	12	11	-	-	2
Textilgestaltung	43	40	8	7	1
Textilkunst	12	11	-	-	-
<b>Architektur</b>	<b>143</b>	<b>74</b>	<b>31</b>	<b>17</b>	<b>2</b>
Architektur	143	74	31	17	2
<b>Automobil- und Maschinenbau</b>	<b>620</b>	<b>123</b>	<b>126</b>	<b>28</b>	<b>6</b>
Industrial Management und Engineering	180	36	34	8	-
Maschinenbau	346	17	70	2	6
Textil- und Ledertechnik	94	70	22	18	-
<b>Elektrotechnik</b>	<b>382</b>	<b>17</b>	<b>89</b>	<b>8</b>	<b>10</b>
Elektrotechnik und Informationstechnik	140	6	37	3	8
Informationstechnik	94	4	21	3	-
Kraftfahrzeugelektronik	148	7	31	2	2
<b>Gesundheits- und Pflegewissenschaft</b>	<b>496</b>	<b>423</b>	<b>139</b>	<b>116</b>	<b>3</b>
Gebärdensprachdolmetschen	72	69	16	15	-
Gesundheitsmanagement	169	152	62	54	-
Health Science	34	30	1	1	-
Pflegemanagement	221	172	60	46	3

Noch: 13. Studenten und Studienanfänger im Wintersemester 2009/10 nach Hochschulen,  
Fakultäten und landesinternen Studienfächern

Fakultät landesinternes Studienfach	Studenten		Studienanfänger		Ausländer
	insgesamt	weiblich	insgesamt	weiblich	
noch: Westsächsische Hochschule Zwickau					
<b>Kraftfahrzeugtechnik</b>	<b>1 014</b>	<b>67</b>	<b>226</b>	<b>15</b>	<b>19</b>
Kraftfahrzeugtechnik	773	30	177	4	8
Master of Science in Automotive Engineering	15	1	1	-	3
Verkehrssystemtechnik	131	18	24	5	1
Versorgungs- und Umwelttechnik	95	18	24	6	7
<b>Physikalische Technik/Informatik</b>	<b>573</b>	<b>98</b>	<b>112</b>	<b>20</b>	<b>21</b>
Informatik	279	33	53	6	15
Mikrotechnologie	109	17	26	3	2
Physikalische Technik	22	2	-	-	-
Physikalische Technologien	121	34	33	11	1
Umwelttechnik und Recycling	42	12	-	-	3
<b>Sprachen</b>	<b>487</b>	<b>399</b>	<b>131</b>	<b>104</b>	<b>29</b>
Wirtschaftsfrankoromanistik	141	126	33	29	8
Wirtschaftshispanistik	219	181	70	57	17
Wirtschaftssinologie	127	92	28	18	4
<b>Wirtschaftswissenschaften</b>	<b>1 213</b>	<b>633</b>	<b>245</b>	<b>131</b>	<b>32</b>
Betriebswirtschaft	485	292	104	59	25
Betriebswirtschaft - Controlling & Logistik	14	10	2	2	2
International Business	11	3	-	-	-
Management and Systems Intelligence	5	2	-	-	1
Management für Betriebe mit öffentlichen Aufgaben	281	192	65	44	1
Wirtschaftsinformatik	23	8	-	-	1
Wirtschaftsingenieurwesen mit wirtschaftswissenschaftlichem Schwerpunkt	394	126	74	26	2
<b>Zusammen</b>	<b>5 127</b>	<b>1 970</b>	<b>1 137</b>	<b>463</b>	<b>136</b>
<b>Deutsche Telekom Hochschule für Telekommunikation, Leipzig</b>					
Informations- und Kommunikationstechnik	81	5	3	1	13
Nachrichten-/Informationstechnik	59	7	14	3	13
Telekommunikationsinformatik	282	23	92	7	9
Wirtschaftsinformatik	43	9	37	8	-
<b>Zusammen</b>	<b>465</b>	<b>44</b>	<b>146</b>	<b>19</b>	<b>35</b>
<b>Evangelische Hochschule für Soziale Arbeit Dresden (FH)</b>					
Bildung und Erziehung in der Kindheit	36	33	34	32	-
Elementar- und Hortpädagogik	55	52	12	10	1
Pflegewissenschaft/Pflegemanagement	36	28	-	-	1
Soziale Arbeit	335	230	65	45	30
Sozialmanagement	24	11	-	-	1
<b>Zusammen</b>	<b>486</b>	<b>354</b>	<b>111</b>	<b>87</b>	<b>33</b>

Noch: 13. Studenten und Studienanfänger im Wintersemester 2009/10 nach Hochschulen,  
Fakultäten und landesinternen Studienfächern

Fakultät landesinternes Studienfach	Studenten		Studienanfänger		Ausländer
	insgesamt	weiblich	insgesamt	weiblich	
<b>Fachhochschule für Religionspädagogik und Gemeindediakonie Moritzburg</b>					
Evangelische Religionspädagogik/kirchliche Bildungsarbeit	83	61	18	13	-
<b>Zusammen</b>	<b>83</b>	<b>61</b>	<b>18</b>	<b>13</b>	<b>-</b>
<b>AKAD.Die Privat-Hochschulen.Fachhochschule Leipzig</b>					
Betriebswirtschaftslehre	1 090	481	60	34	30
Wirtschaftsinformatik	21	3	5	1	-
Wirtschaftsingenieurwesen mit wirtschafts- wissenschaftlichem Schwerpunkt	97	13	-	-	2
Wirtschaftswissenschaften	137	115	14	13	16
<b>Zusammen</b>	<b>1 345</b>	<b>612</b>	<b>79</b>	<b>48</b>	<b>48</b>
<b>Vogtländische Fachhochschule Plauen</b>					
Betriebswirtschaftslehre	55	31	-	-	9
<b>Zusammen</b>	<b>55</b>	<b>31</b>	<b>-</b>	<b>-</b>	<b>9</b>
<b>Europa Fachhochschule Fresenius, Außenstelle Zwickau</b>					
Chemieingenieurwesen/Chemietechnik	68	45	1	-	-
Ergotherapie	36	32	17	14	-
<b>Zusammen</b>	<b>104</b>	<b>77</b>	<b>18</b>	<b>14</b>	<b>-</b>
<b>Hochschule der Sächsischen Polizei Rothenburg (FH)</b>					
Polizei/Verfassungsschutz	421	110	116	38	-
<b>Zusammen</b>	<b>421</b>	<b>110</b>	<b>116</b>	<b>38</b>	<b>-</b>
<b>Fachhochschule der Sächsischen Verwaltung Meißen</b>					
Finanzverwaltung	188	102	50	26	-
Innere Verwaltung	262	167	81	50	-
Rechtspflege	48	33	14	10	-
Sozialversicherung	114	72	30	20	-
<b>Zusammen</b>	<b>612</b>	<b>374</b>	<b>175</b>	<b>106</b>	<b>-</b>

## 14. Studenten im Wintersemester 2009/10 nach Hochschularten und Alter

Alter in Jahren	Insgesamt	Davon an ...			
		Universitäten	Kunsthochschulen	Fachhochschulen (ohne Verwaltungs- fachhochschulen)	Verwaltungs- fachhochschulen
<b>Insgesamt</b>					
unter 18	102	11	85	6	-
18	1 755	1 353	40	321	41
19	7 266	5 519	97	1 536	114
20	10 472	7 878	138	2 308	148
21	11 663	8 409	201	2 955	98
22	11 809	8 167	227	3 359	56
23	11 717	8 095	255	3 321	46
24	10 950	7 696	271	2 951	32
25	9 520	6 753	266	2 463	38
26	7 778	5 489	247	2 016	26
27	6 152	4 233	229	1 660	30
28	4 647	3 136	180	1 294	37
29	3 507	2 311	155	985	56
30	2 615	1 770	114	673	58
31	1 987	1 292	86	535	74
32	1 404	914	60	391	39
33	1 061	654	43	321	43
34	761	456	19	262	24
35 und älter	4 197	2 278	79	1 767	73
<b>Insgesamt</b>	<b>109 363</b>	<b>76 414</b>	<b>2 792</b>	<b>29 124</b>	<b>1 033</b>
<b>Prozent</b>					
unter 18	0,1	0,0	3,0	0,0	-
18	1,6	1,8	1,4	1,1	4,0
19	6,6	7,2	3,5	5,3	11,0
20	9,6	10,3	4,9	7,9	14,3
21	10,7	11,0	7,2	10,1	9,5
22	10,8	10,7	8,1	11,5	5,4
23	10,7	10,6	9,1	11,4	4,5
24	10,0	10,1	9,7	10,1	3,1
25	8,7	8,8	9,5	8,5	3,7
26	7,1	7,2	8,8	6,9	2,5
27	5,6	5,5	8,2	5,7	2,9
28	4,2	4,1	6,4	4,4	3,6
29	3,2	3,0	5,6	3,4	5,4
30	2,4	2,3	4,1	2,3	5,6
31	1,8	1,7	3,1	1,8	7,2
32	1,3	1,2	2,1	1,3	3,8
33	1,0	0,9	1,5	1,1	4,2
34	0,7	0,6	0,7	0,9	2,3
35 und älter	3,8	3,0	2,8	6,1	7,1
<b>Insgesamt</b>	<b>100</b>	<b>100</b>	<b>100</b>	<b>100</b>	<b>100</b>

## Noch: 14. Studenten im Wintersemester 2009/10 nach Hochschularten und Alter

Alter in Jahren	Insgesamt	Davon an ...			
		Universitäten	Kunsthochschulen	Fachhochschulen (ohne Verwaltungs- fachhochschulen)	Verwaltungs- fachhochschulen
<b>männlich</b>					
unter 18	36	4	31	1	-
18	572	431	13	120	8
19	3 045	2 237	29	747	32
20	5 216	3 856	55	1 252	53
21	6 001	4 266	80	1 614	41
22	6 290	4 214	99	1 951	26
23	6 172	4 048	93	2 009	22
24	5 962	3 897	118	1 932	15
25	5 328	3 523	112	1 679	14
26	4 488	2 952	113	1 406	17
27	3 653	2 342	97	1 195	19
28	2 776	1 733	82	935	26
29	2 081	1 296	66	680	39
30	1 581	1 013	47	475	46
31	1 210	729	39	387	55
32	904	553	28	289	34
33	630	349	22	229	30
34	484	268	3	195	18
35 und älter	2 410	1 227	32	1 097	54
<b>Zusammen</b>	<b>58 839</b>	<b>38 938</b>	<b>1 159</b>	<b>18 193</b>	<b>549</b>
<b>Prozent</b>					
unter 18	0,1	0,0	2,7	0,0	-
18	1,0	1,1	1,1	0,7	1,5
19	5,2	5,7	2,5	4,1	5,8
20	8,9	9,9	4,7	6,9	9,7
21	10,2	11,0	6,9	8,9	7,5
22	10,7	10,8	8,5	10,7	4,7
23	10,5	10,4	8,0	11,0	4,0
24	10,1	10,0	10,2	10,6	2,7
25	9,1	9,0	9,7	9,2	2,6
26	7,6	7,6	9,7	7,7	3,1
27	6,2	6,0	8,4	6,6	3,5
28	4,7	4,5	7,1	5,1	4,7
29	3,5	3,3	5,7	3,7	7,1
30	2,7	2,6	4,1	2,6	8,4
31	2,1	1,9	3,4	2,1	10,0
32	1,5	1,4	2,4	1,6	6,2
33	1,1	0,9	1,9	1,3	5,5
34	0,8	0,7	0,3	1,1	3,3
35 und älter	4,1	3,2	2,8	6,0	9,8
<b>Zusammen</b>	<b>100</b>	<b>100</b>	<b>100</b>	<b>100</b>	<b>100</b>



## Noch: 14. Studenten im Wintersemester 2009/10 nach Hochschularten und Alter

Alter in Jahren	Insgesamt	Davon an ...			
		Universitäten	Kunsthochschulen	Fachhochschulen (ohne Verwaltungs- fachhochschulen)	Verwaltungs- fachhochschulen
<b>weiblich</b>					
unter 18	66	7	54	5	-
18	1 183	922	27	201	33
19	4 221	3 282	68	789	82
20	5 256	4 022	83	1 056	95
21	5 662	4 143	121	1 341	57
22	5 519	3 953	128	1 408	30
23	5 545	4 047	162	1 312	24
24	4 988	3 799	153	1 019	17
25	4 192	3 230	154	784	24
26	3 290	2 537	134	610	9
27	2 499	1 891	132	465	11
28	1 871	1 403	98	359	11
29	1 426	1 015	89	305	17
30	1 034	757	67	198	12
31	777	563	47	148	19
32	500	361	32	102	5
33	431	305	21	92	13
34	277	188	16	67	6
35 und älter	1 787	1 051	47	670	19
<b>Zusammen</b>	<b>50 524</b>	<b>37 476</b>	<b>1 633</b>	<b>10 931</b>	<b>484</b>
<b>Prozent</b>					
unter 18	0,1	0,0	3,3	0,0	-
18	2,3	2,5	1,7	1,8	6,8
19	8,4	8,8	4,2	7,2	16,9
20	10,4	10,7	5,1	9,7	19,6
21	11,2	11,1	7,4	12,3	11,8
22	10,9	10,5	7,8	12,9	6,2
23	11,0	10,8	9,9	12,0	5,0
24	9,9	10,1	9,4	9,3	3,5
25	8,3	8,6	9,4	7,2	5,0
26	6,5	6,8	8,2	5,6	1,9
27	4,9	5,0	8,1	4,3	2,3
28	3,7	3,7	6,0	3,3	2,3
29	2,8	2,7	5,5	2,8	3,5
30	2,0	2,0	4,1	1,8	2,5
31	1,5	1,5	2,9	1,4	3,9
32	1,0	1,0	2,0	0,9	1,0
33	0,9	0,8	1,3	0,8	2,7
34	0,5	0,5	1,0	0,6	1,2
35 und älter	3,5	2,8	2,9	6,1	3,9
<b>Zusammen</b>	<b>100</b>	<b>100</b>	<b>100</b>	<b>100</b>	<b>100</b>

**15. Studenten im Wintersemester 2009/10 nach Hochschulen und dem Land des Erwerbs der Hochschulzugangsberechtigung**

Lfd. Nr.	Hochschule	insgesamt = weiblich =	i w	Ins- gesamt	Baden- Würt- temberg	Bayern	Berlin	Branden- burg	Bremen	Hamburg	Hessen
<b>Hochschulen</b>											
	<b>Insgesamt</b>			<b>109 363</b>	<b>2 829</b>	<b>2 944</b>	<b>2 408</b>	<b>6 236</b>	<b>192</b>	<b>429</b>	<b>1 405</b>
				<b>50 524</b>	<b>1 364</b>	<b>1 276</b>	<b>1 230</b>	<b>2 977</b>	<b>80</b>	<b>220</b>	<b>678</b>
	<b>darunter Ausländer</b>			<b>10 506</b>	<b>51</b>	<b>44</b>	<b>31</b>	<b>44</b>	<b>6</b>	<b>7</b>	<b>23</b>
				<b>4 964</b>	<b>24</b>	<b>25</b>	<b>13</b>	<b>26</b>	<b>5</b>	<b>3</b>	<b>9</b>
<b>Universitäten</b>											
1	Universität Leipzig		i	26 776	859	780	682	1 386	70	133	490
			w	16 146	533	452	449	921	38	75	299
2	Technische Universität Dresden		i	33 394	821	912	786	2 904	53	113	361
			w	14 685	325	324	350	1 246	13	60	149
3	Technische Universität Chemnitz		i	10 051	191	225	156	335	7	17	71
			w	4 509	91	96	81	166	5	8	30
4	Technische Universität Bergakademie Freiberg		i	5 014	95	102	115	306	4	8	59
			w	1 626	36	22	42	101	1	3	20
5	Internationales Hochschulinstitut Zittau		i	215	1	2	2	3	-	-	1
			w	122	-	-	2	-	-	-	-
6	Handelshochschule Leipzig		i	349	29	29	14	6	1	6	16
			w	95	4	10	2	3	-	-	3
7	Dresden International University		i	615	140	33	25	16	2	9	19
			w	293	87	18	7	9	1	6	6
	<b>Zusammen</b>		i	<b>76 414</b>	<b>2 136</b>	<b>2 083</b>	<b>1 780</b>	<b>4 956</b>	<b>137</b>	<b>286</b>	<b>1 017</b>
			w	<b>37 476</b>	<b>1 076</b>	<b>922</b>	<b>933</b>	<b>2 446</b>	<b>58</b>	<b>152</b>	<b>507</b>
	<b>darunter Ausländer</b>		i	<b>7 073</b>	<b>32</b>	<b>27</b>	<b>23</b>	<b>35</b>	<b>2</b>	<b>4</b>	<b>17</b>
			w	<b>3 682</b>	<b>13</b>	<b>13</b>	<b>12</b>	<b>20</b>	<b>2</b>	<b>1</b>	<b>8</b>
<b>Kunsthochschulen</b>											
8	Hochschule für Bildende Künste Dresden		i	610	36	26	47	32	2	9	21
			w	441	27	24	41	24	1	7	20
9	Hochschule für Grafik und Buchkunst Leipzig		i	548	27	35	51	24	3	9	19
			w	287	14	15	26	17	2	7	10
10	Hochschule für Musik und Theater Leipzig		i	841	32	32	49	30	1	9	19
			w	454	16	14	25	12	1	5	10
11	Hochschule für Musik Dresden		i	591	13	24	34	16	-	3	3
			w	319	8	17	14	9	-	2	1
12	Palucca Schule Dresden - Hochschule für Tanz		i	169	1	2	4	2	-	-	1
			w	119	1	1	4	1	-	-	1

Mecklen- burg- Vorpom- mern	Nieder- sachsen	Nord- rhein- West- falen	Rhein- land- Pfalz	Saar- land	Sachsen	Sachsen- Anhalt	Schleswig- Holstein	Thü- ringen	Aus- land	Lfd. Nr.
<b>Hochschulen</b>										
<b>1 954</b>	<b>2 290</b>	<b>2 760</b>	<b>656</b>	<b>130</b>	<b>59 291</b>	<b>7 637</b>	<b>609</b>	<b>7 840</b>	<b>9 753</b>	
<b>929</b>	<b>1 100</b>	<b>1 313</b>	<b>303</b>	<b>59</b>	<b>26 692</b>	<b>3 729</b>	<b>277</b>	<b>3 702</b>	<b>4 595</b>	
<b>24</b>	<b>23</b>	<b>69</b>	<b>6</b>	<b>4</b>	<b>745</b>	<b>98</b>	<b>4</b>	<b>40</b>	<b>9 287</b>	
<b>13</b>	<b>7</b>	<b>35</b>	<b>3</b>	<b>2</b>	<b>365</b>	<b>51</b>	<b>4</b>	<b>18</b>	<b>4 361</b>	
<b>Universitäten</b>										
624	932	999	232	45	10 821	3 343	196	2 786	2 398	1
396	546	587	132	25	6 320	2 083	111	1 776	1 403	
770	640	742	201	40	17 776	1 742	198	2 229	3 106	2
304	256	291	75	12	8 133	690	79	853	1 525	
94	125	151	36	8	7 353	282	32	450	518	3
47	62	76	16	3	3 178	158	20	217	255	
69	73	76	13	2	3 266	209	15	251	351	4
17	25	24	4	-	1 073	59	2	60	137	
1	4	7	2	-	69	-	-	4	119	5
1	-	3	-	-	27	-	-	4	85	
4	11	38	7	3	45	13	4	9	114	6
2	2	6	2	1	12	5	-	4	39	
7	26	58	7	3	169	21	3	21	56	7
2	17	25	1	2	65	9	1	8	29	
<b>1 569</b>	<b>1 811</b>	<b>2 071</b>	<b>498</b>	<b>101</b>	<b>39 499</b>	<b>5 610</b>	<b>448</b>	<b>5 750</b>	<b>6 662</b>	
<b>769</b>	<b>908</b>	<b>1 012</b>	<b>230</b>	<b>43</b>	<b>18 808</b>	<b>3 004</b>	<b>213</b>	<b>2 922</b>	<b>3 473</b>	
<b>19</b>	<b>16</b>	<b>37</b>	<b>2</b>	<b>4</b>	<b>450</b>	<b>58</b>	<b>2</b>	<b>32</b>	<b>6 313</b>	
<b>10</b>	<b>6</b>	<b>18</b>	<b>1</b>	<b>2</b>	<b>224</b>	<b>39</b>	<b>2</b>	<b>14</b>	<b>3 297</b>	
<b>Kunsthochschulen</b>										
15	12	41	4	-	237	18	11	40	59	8
12	8	30	3	-	157	11	6	32	38	
17	21	34	11	1	177	24	5	35	55	9
10	10	21	7	1	76	15	4	19	33	
16	28	24	12	1	224	57	8	33	266	10
9	11	12	6	1	108	26	5	18	175	
16	12	8	6	3	217	26	5	27	178	11
7	5	1	3	1	100	14	2	15	120	
-	1	1	1	-	149	4	-	3	-	12
-	1	-	-	-	103	4	-	3	-	

Noch: 15. Studenten im Wintersemester 2009/10 nach Hochschulen und dem Land des Erwerbs der Hochschulzugangsberechtigung

Lfd. Nr.	Hochschule	insgesamt = weiblich =	i w	Ins- gesamt	Baden- Würt- temberg	Bayern	Berlin	Branden- burg	Bremen	Hamburg	Hessen
noch: Kunsthochschulen											
13	Hochschule für Kirchenmusik Dresden		i w	33 13	- -	1 -	1 -	3 2	- -	- -	- -
	<b>Zusammen</b>		i w	<b>2 792</b> <b>1 633</b>	<b>109</b> <b>66</b>	<b>120</b> <b>71</b>	<b>186</b> <b>110</b>	<b>107</b> <b>65</b>	<b>6</b> <b>4</b>	<b>30</b> <b>21</b>	<b>63</b> <b>42</b>
	<b>darunter Ausländer</b>		i w	<b>644</b> <b>427</b>	<b>5</b> <b>4</b>	<b>6</b> <b>5</b>	<b>1</b> <b>-</b>	<b>-</b> <b>-</b>	<b>1</b> <b>1</b>	<b>-</b> <b>-</b>	<b>-</b> <b>-</b>
<b>Fachhochschulen (ohne Verwaltungsfachhochschulen)</b>											
14	Hochschule für Technik und Wirtschaft Dresden		i w	5 382 1 596	55 14	80 20	59 17	406 113	7 -	6 4	28 12
15	Hochschule für Technik, Wirt- schaft und Kultur Leipzig		i w	6 715 2 457	113 42	103 46	62 32	204 88	14 5	8 3	64 26
16	Hochschule Mittweida		i w	5 785 1 902	90 30	115 37	151 55	132 58	12 6	69 30	46 24
17	Hochschule Zittau/Görlitz		i w	3 577 1 827	69 33	79 37	58 30	216 112	8 4	4 2	26 11
18	Westfälische Hochschule Zwickau		i w	5 127 1 970	55 23	137 47	34 16	85 39	1 -	3 2	27 13
19	Deutsche Telekom Hochschule für Telekommunikation, Leipzig		i w	465 44	18 3	14 3	11 1	36 3	1 -	1 -	17 1
20	Evangelische Hochschule für Soziale Arbeit Dresden (FH)		i w	486 354	11 7	6 3	9 6	25 19	2 2	1 -	7 5
21	Fachhochschule für Religions- pädagogik und Gemeinde- diakonie Moritzburg		i w	83 61	- -	1 -	- -	- -	- -	- -	- -
22	AKAD.Die Privat-Hochschulen. Fachhochschule Leipzig		i w	1 345 612	171 69	195 88	53 30	43 22	4 1	19 6	98 30
23	Vogtländische Fachhochschule Plauen		i w	55 31	1 -	6 1	- -	1 1	- -	- -	1 1
24	Europa Fachhochschule Frese- nius, Außenstelle Zwickau		i w	104 77	1 1	1 1	- -	2 2	- -	- -	6 5
	<b>Zusammen</b>		i w	<b>29 124</b> <b>10 931</b>	<b>584</b> <b>222</b>	<b>737</b> <b>283</b>	<b>437</b> <b>187</b>	<b>1 150</b> <b>457</b>	<b>49</b> <b>18</b>	<b>111</b> <b>47</b>	<b>320</b> <b>128</b>
	<b>darunter Ausländer</b>		i w	<b>2 789</b> <b>855</b>	<b>14</b> <b>7</b>	<b>11</b> <b>7</b>	<b>7</b> <b>1</b>	<b>9</b> <b>6</b>	<b>3</b> <b>2</b>	<b>3</b> <b>2</b>	<b>6</b> <b>1</b>

Mecklen- burg- Vorpom- mern	Nieder- sachsen	Nord- rhein- West- falen	Rhein- land- Pfalz	Saar- land	Sachsen	Sachsen- Anhalt	Schleswig- Holstein	Thü- ringen	Aus- land	Lfd. Nr.
noch: Kunsthochschulen										
-	-	-	1	-	24	1	-	-	2	13
-	-	-	1	-	8	1	-	-	1	
<b>64</b>	<b>74</b>	<b>108</b>	<b>35</b>	<b>5</b>	<b>1 028</b>	<b>130</b>	<b>29</b>	<b>138</b>	<b>560</b>	
<b>38</b>	<b>35</b>	<b>64</b>	<b>20</b>	<b>3</b>	<b>552</b>	<b>71</b>	<b>17</b>	<b>87</b>	<b>367</b>	
<b>2</b>	-	<b>2</b>	-	-	<b>80</b>	-	<b>1</b>	-	<b>546</b>	
<b>1</b>	-	-	-	-	<b>55</b>	-	<b>1</b>	-	<b>360</b>	
<b>Fachhochschulen (ohne Verwaltungsfachhochschulen)</b>										
68	50	56	16	4	3 839	216	16	310	166	14
16	18	15	6	2	1 134	68	5	60	92	
96	105	93	16	3	3 688	1 023	11	594	518	15
36	43	42	9	2	1 376	342	5	229	131	
32	98	131	26	2	3 097	140	52	169	1 423	16
11	30	54	11	1	1 156	48	16	59	276	
36	37	47	8	2	2 539	111	8	98	231	17
25	20	27	7	1	1 253	53	4	58	150	
35	32	34	9	2	3 711	198	3	641	120	18
13	15	16	4	1	1 442	60	1	218	60	
15	16	47	7	1	195	60	5	21	-	19
2	4	12	-	-	13	2	-	-	-	
9	5	7	3	-	319	28	2	17	35	20
6	5	4	1	-	235	22	2	12	25	
2	-	1	-	-	71	3	2	3	-	21
1	-	1	-	-	53	2	1	3	-	
23	59	160	38	10	281	66	31	60	34	22
8	21	64	15	6	150	35	12	35	20	
-	-	-	-	-	34	1	-	7	4	23
-	-	-	-	-	22	1	-	4	1	
-	1	1	-	-	86	1	-	5	-	24
-	1	-	-	-	63	1	-	3	-	
<b>316</b>	<b>403</b>	<b>577</b>	<b>123</b>	<b>24</b>	<b>17 860</b>	<b>1 847</b>	<b>130</b>	<b>1 925</b>	<b>2 531</b>	
<b>118</b>	<b>157</b>	<b>235</b>	<b>53</b>	<b>13</b>	<b>6 897</b>	<b>634</b>	<b>46</b>	<b>681</b>	<b>755</b>	
<b>3</b>	<b>7</b>	<b>30</b>	<b>4</b>	-	<b>215</b>	<b>40</b>	<b>1</b>	<b>8</b>	<b>2 428</b>	
<b>2</b>	<b>1</b>	<b>17</b>	<b>2</b>	-	<b>86</b>	<b>12</b>	<b>1</b>	<b>4</b>	<b>704</b>	

Noch: 15. Studenten im Wintersemester 2009/10 nach Hochschulen und dem Land des Erwerbs  
der Hochschulzugangsberechtigung

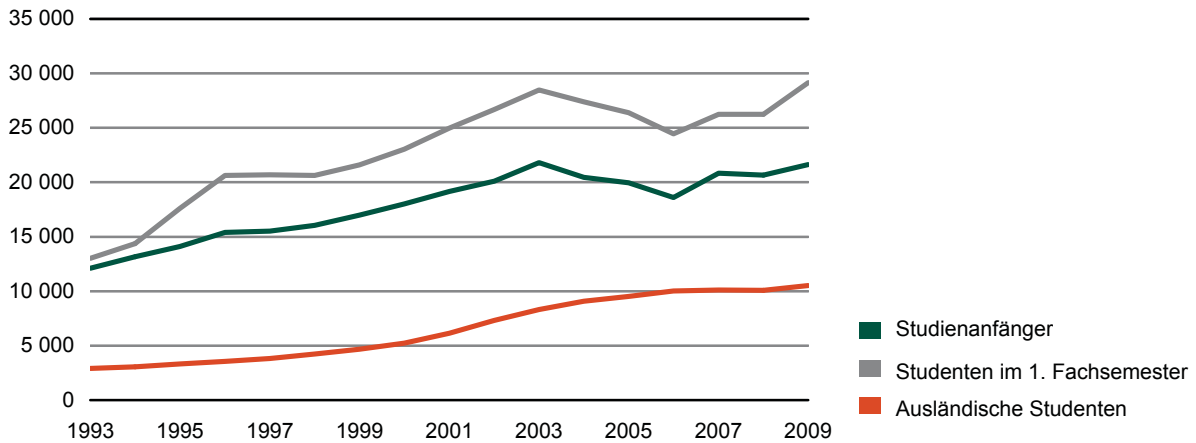
Lfd. Nr.	Hochschule	insgesamt = weiblich =	i w	Ins- gesamt	Baden- Würt- temberg	Bayern	Berlin	Branden- burg	Bremen	Hamburg	Hessen
<b>Verwaltungsfachhochschulen</b>											
25	Hochschule der Sächsischen Polizei Rothenburg (FH)	i w		421 110	- -	2 -	1 -	7 1	- -	1 -	3 -
26	Fachhochschule der Sächsischen Verwaltung Meißen	i w		612 374	- -	2 -	4 -	16 8	- -	1 -	2 1
	<b>Zusammen</b>	<b>i w</b>		<b>1 033 484</b>	<b>- -</b>	<b>4 -</b>	<b>5 -</b>	<b>23 9</b>	<b>- -</b>	<b>2 -</b>	<b>5 1</b>

Mecklen- burg- Vorpom- mern	Nieder- sachsen	Nord- rhein- West- falen	Rhein- land- Pfalz	Saar- land	Sachsen	Sachsen- Anhalt	Schleswig- Holstein	Thü- ringen	Aus- land	Lfd. Nr.
--------------------------------------	--------------------	-----------------------------------	--------------------------	---------------	---------	--------------------	------------------------	----------------	--------------	-------------

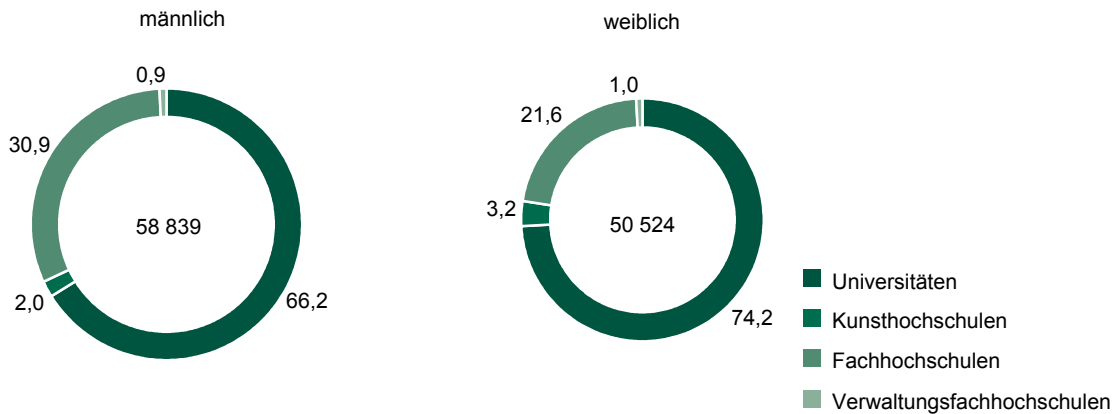
**Verwaltungsfachhochschulen**

-	1	1	-	-	370	18	1	16	-	25
-	-	-	-	-	101	2	-	6	-	
5	1	3	-	-	534	32	1	11	-	26
4	-	2	-	-	334	18	1	6	-	
<b>5</b>	<b>2</b>	<b>4</b>	-	-	<b>904</b>	<b>50</b>	<b>2</b>	<b>27</b>	-	
<b>4</b>	-	<b>2</b>	-	-	<b>435</b>	<b>20</b>	<b>1</b>	<b>12</b>	-	

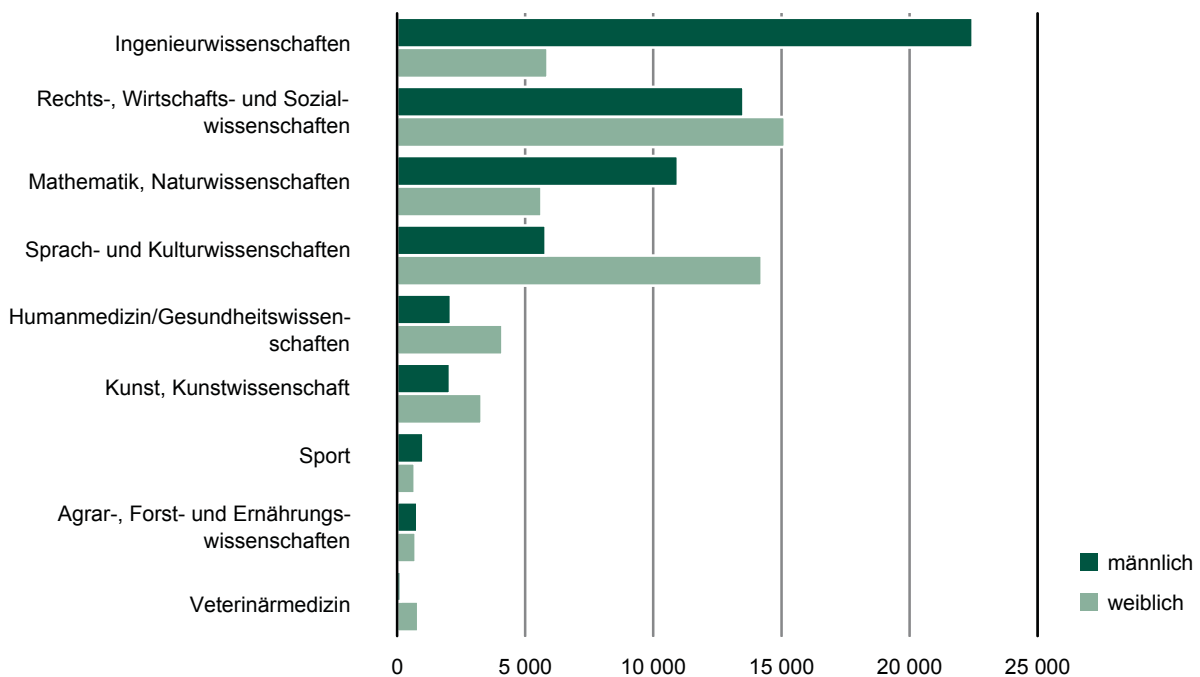
**Abb. 1. Studienanfänger, Studenten im 1. Fachsemester und ausländische Studenten 1993 bis 2009**



**Abb. 2 Studenten im Wintersemester 2009/10 nach Hochschularten**  
in Prozent

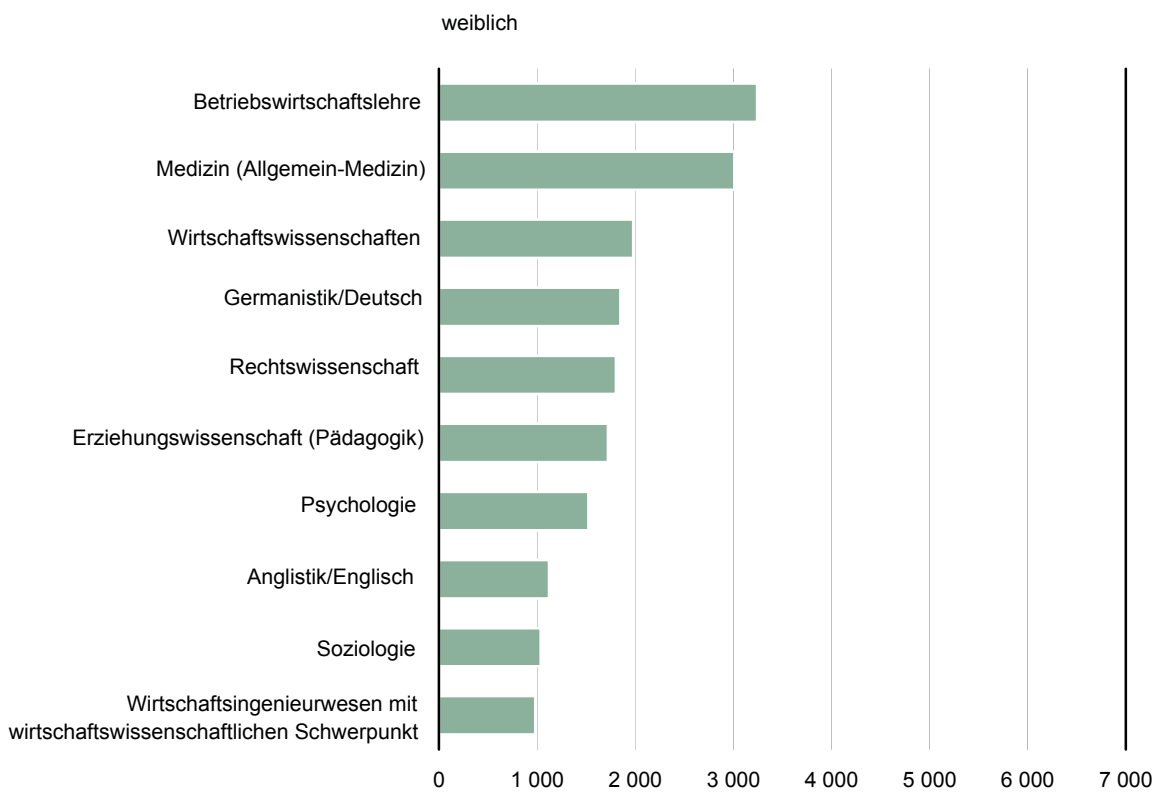
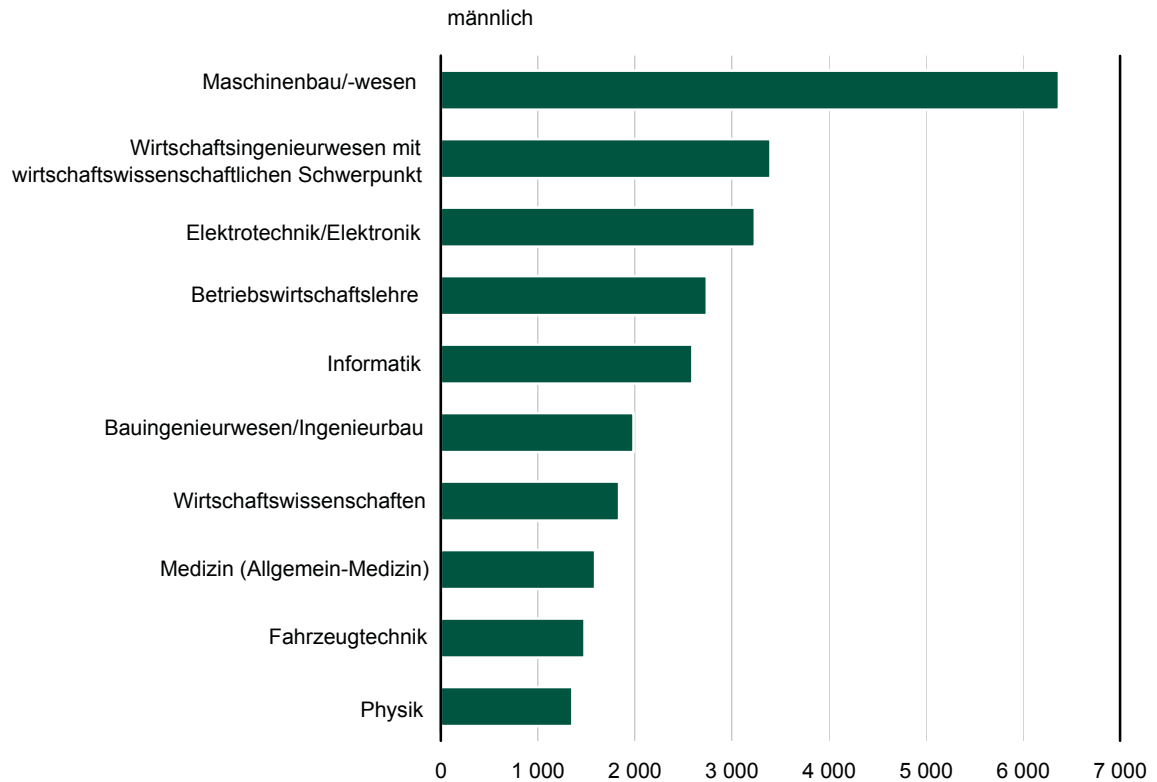


**Abb. 3 Studenten im Wintersemester 2009/10 nach Fächergruppen**





**Abb. 4 Studenten in den am stärksten besetzten Studienfächern im Wintersemester 2009/10**



## Übersicht der Hochschulen in Sachsen

### Universitäten

Universität Leipzig  
 Technische Universität Dresden  
 Technische Universität Chemnitz  
 Technische Universität Bergakademie Freiberg  
 Internationales Hochschulinstitut Zittau  
 Handelshochschule Leipzig  
 Dresden International University

### Kunsthochschulen

Hochschule für Bildende Künste Dresden  
 Hochschule für Grafik und Buchkunst Leipzig  
 Hochschule für Musik und Theater  
 Hochschule für Musik  
 Palucca Schule Dresden - Hochschule für Tanz  
 Hochschule für Kirchenmusik Dresden  
 Hochschule für Kirchenmusik Görlitz (bis August 2008)

### Fachhochschulen (ohne Verwaltungsfachhochschulen)

Hochschule für Technik und Wirtschaft Dresden  
 Hochschule für Technik, Wirtschaft und Kultur Leipzig  
 Hochschule Mittweida  
 Hochschule Zittau/Görlitz  
 Westsächsische Hochschule Zwickau  
 Deutsche Telekom Hochschule für Telekommunikation, Leipzig  
 Evangelische Hochschule für Soziale Arbeit Dresden (FH)  
 Fachhochschule für Religionspädagogik und Gemeinédiakonie Moritzburg  
 AKAD.Die Privat-Hochschulen.Fachhochschule Leipzig  
 Vogtländische Fachhochschule Plauen  
 SparkassenHochschule Lichtenwalde (nur im Wintersemester 2004/05)  
 Europa Fachhochschule Fresenius, Außenstelle Zwickau

### Verwaltungsfachhochschulen

Hochschule der Sächsischen Polizei Rothenburg (FH)  
 Fachhochschule der Sächsischen Verwaltung Meißen

## Übersicht der Prüfungsgruppen und zugeordnete Prüfungsabschlüsse

### Universitärer Abschluss (ohne Lehramtsprüfungen)

Magister  
 Bachelor an U  
 Master an U  
 Lizentiat  
 Kirchliche Prüfung  
 Staatsexamen  
 Fakultätsprüfung  
 Diplom U  
 Diplom I (U-GH)  
 Diplom (U) - Dolmetscher  
 Diplom (U) - Übersetzer  
 Akademisch geprüfter Übersetzer  
 Bachelor (U) - Lehrer  
 Master (U) - Lehrer  
 Diplom (U) - Lehrer  
 Bachelor an Universitäten  
 Master an Universitäten  
 Abschlussprüfung ohne akademischen Grad

### Promotionen

Promotionen

### Lehramts-, Bachelor- und Masterprüfungen an Grund- und Hauptschulen

LA Grund- und Hauptschulen  
 LA Bachelor Grund- und Hauptschulen  
 LA Master Grund- und Hauptschulen  
 LA Grundschulen  
 LA Bachelor Grundschulen  
 LA Master Grundschulen  
 LA Hauptschulen  
 LA Bachelor Hauptschulen  
 LA Master Hauptschulen

### Lehramts-, Bachelor- und Masterprüfungen an Realschulen / Sekundarstufe I

LA Realschulen  
 LA Bachelor Realschulen  
 LA Master Realschulen  
 LA Haupt- und Realschulen  
 LA Bachelor Haupt- und Realschulen  
 LA Master Haupt- und Realschulen  
 LA Mittelstufe / Sekundarstufe I  
 LA Bachelor Mittelstufe / Sekundarstufe I  
 LA Master Mittelstufe / Sekundarstufe I

### Lehramts-, Bachelor- und Masterprüfungen an Gymnasien / Sekundarstufe II, allgemein bildende Schulen

LA Gymnasien  
 LA Bachelor Gymnasien  
 LA Master Gymnasien  
 LA Oberstufe / Sekundarstufe II, allgemein bildende Schulen  
 LA Bachelor Oberstufe / Sekundarstufe II, allgemein bildende Schulen  
 LA Master Oberstufe / Sekundarstufe II, allgemein bildende Schulen

### Lehramts-, Bachelor- und Masterprüfungen an Sonderschulen / Förderschulen

LA Sonderschulen / Förderschulen  
 LA Bachelor Sonderschulen / Förderschulen  
 LA Master Sonderschulen / Förderschulen

Noch: Übersicht der Prüfungsgruppen und zugeordnete Prüfungsabschlüsse

**Lehramts-, Bachelor- und Masterprüfungen an beruflichen Schulen / Sekundarstufe II, berufliche Schulen**

LA berufliche Schulen  
 LA Bachelor berufliche Schulen  
 LA Master berufliche Schulen  
 LA Oberstufe / Sekundarstufe II, berufliche Schulen  
 LA Bachelor Oberstufe / Sekundarstufe II, berufliche Schulen  
 LA Master Oberstufe / Sekundarstufe II, berufliche Schulen

**LA Bachelor**

LA Bachelor

**LA Master**

LA Master

**Sonstige LÄ nach Schularten / Schulstufen**

Sonstige Staatsprüfungen nach Schularten / Schulstufen

**Künstlerischer Abschluss**

Diplom (KH)  
 Akademiebrief (KH)  
 Bühnen- / Konzert- / Opernreifepfung  
 Privatmusiklehrerprüfung  
 Kirchenmusikprüfung A und B  
 Solistenprüfung  
 Staatliche Prüfung für künstlerische Abschlüsse  
 Meisterschüler  
 Kunstpädagogische Prüfung  
 Sonstiger künstlerischer Abschluss  
 Bachelor an Kunsthochschulen  
 Master an Kunsthochschulen

**Fachhochschulabschluss**

Diplom (FH)  
 Diplom (FH) - Dolmetscher  
 Diplom (FH) - Übersetzer  
 Staatliche Laufbahnprüfung (VerwFH)  
 Bachelor an Fachhochschulen  
 Master an Fachhochschulen  
 Sonstiger FH - Abschluss

**Sonstiger Abschluss**

Abschlusszeugnis / Zertifikat  
 Sonstiger Abschluss in Deutschland  
 Abschlussprüfung im Ausland  
 Keine Abschlussprüfung möglich bzw. angestrebt

Herausgeber:  
Statistisches Landesamt des Freistaates Sachsen  
Redaktion:  
Statistisches Landesamt des Freistaates Sachsen  
Gestaltung und Satz:  
Statistisches Landesamt des Freistaates Sachsen  
Druck:  
Staatsbetrieb Sächsische Informatik Dienste  
Redaktionsschluss:  
Juli 2010  
Bezug:  
Statistisches Landesamt des Freistaates Sachsen  
Hausanschrift: Macherstraße 63, 01917 Kamenz  
Postanschrift: Postfach 11 05, 01911 Kamenz  
Telefon: +49 3578 33-1424  
Fax: +49 3578 33-1598  
E-Mail: [vertrieb@statistik.sachsen.de](mailto:vertrieb@statistik.sachsen.de)  
[www.statistik.sachsen.de/shop](http://www.statistik.sachsen.de/shop)

#### Verteilerhinweis

Diese Informationsschrift wird von der Sächsischen Staatsregierung im Rahmen ihrer verfassungsmäßigen Verpflichtung zur Information der Öffentlichkeit herausgegeben. Sie darf weder von Parteien noch von deren Kandidaten oder Helfern im Zeitraum von sechs Monaten vor einer Wahl zum Zwecke der Wahlwerbung verwendet werden. Dies gilt für alle Wahlen. Missbräuchlich ist insbesondere die Verteilung auf Wahlveranstaltungen, an Informationsständen der Parteien sowie das Einlegen, Aufdrucken oder Aufkleben parteipolitischer Informationen oder Werbemittel. Untersagt ist auch die Weitergabe an Dritte zur Verwendung bei der Wahlwerbung. Auch ohne zeitlichen Bezug zu einer bevorstehenden Wahl darf die vorliegende Druckschrift nicht so verwendet werden, dass dies als Parteinarbeit des Herausgebers zu Gunsten einzelner politischer Gruppen verstanden werden könnte. Diese Beschränkungen gelten unabhängig vom Vertriebsweg, also unabhängig davon, auf welchem Wege und in welcher Anzahl diese Informationsschrift dem Empfänger zugegangen ist. Erlaubt ist jedoch den Parteien, diese Informationsschrift zur Unterrichtung ihrer Mitglieder zu verwenden.

#### Copyright

Statistisches Landesamt des Freistaates Sachsen, Kamenz, 2010  
Auszugsweise Vervielfältigung und Verbreitung mit Quellenangabe gestattet.

ISSN 1435-8689