


Statistisches Landesamt  
des Freistaates  
Sachsen



---

# Statistische Berichte

Studierende  
an den Hochschulen  
im Freistaat  
Sachsen

Wintersemester 2002/03

## Zeichenerklärung

-	Nichts vorhanden (genau Null)	x	Tabellenfach gesperrt, weil Aussage nicht sinnvoll
0	Weniger als die Hälfte von 1 in der letzten besetzten Stelle, jedoch mehr als nichts	( )	Aussagewert ist eingeschränkt
...	Angabe fällt später an	p	vorläufige Zahl
/	Zahlenwert nicht sicher genug	r	berichtigte Zahl
.	Zahlenwert unbekannt oder geheim zu halten	s	geschätzte Zahl

## Herausgeber:

Statistisches Landesamt des Freistaates Sachsen

Macherstraße 63  
01917 Kamenz

Postfach 11 05  
01911 Kamenz

### Telefon

Vermittlung 03578 33-0

Präsident/Sekretariat -1900

Auskunft -1913, -1914

Bibliothek -4352

Vertrieb -4316

Telefax -1999

Telefax -1921

Telefax -1598

Internet [www.statistik.sachsen.de](http://www.statistik.sachsen.de)

E-Mail [info@statistik.sachsen.de](mailto:info@statistik.sachsen.de)

## Informationsbüro Dresden

Rampische Str. 4  
01067 Dresden

Telefon 0351 483-3180

Telefax -3184

E-Mail [iPunkt@statistik.sachsen.de](mailto:iPunkt@statistik.sachsen.de)

Kein Zugang für elektronisch signierte sowie verschlüsselte Dokumente

© Statistisches Landesamt des Freistaates Sachsen, Kamenz, Juli 2003

Für nichtgewerbliche Zwecke sind Vervielfältigung und unentgeltliche Verbreitung, auch auszugsweise, mit Quellenangabe gestattet. Die Verbreitung, auch auszugsweise, über elektronische Systeme/Datenträger bedarf der vorherigen Zustimmung. Alle übrigen Rechte bleiben vorbehalten.

<b>Inhalt</b>	<b>Seite</b>
Vorbemerkungen	3
Erläuterungen	4
Abkürzungen	5
Ergebnisdarstellung	6
<b>Tabellen</b>	
1. Studenten und Studienanfänger im Wintersemester 2002/03 nach Hochschulen	11
2. Studenten und Studienanfänger im Wintersemester 2002/03 nach Fächergruppen	14
3. Studenten im Wintersemester 2002/03 nach Fächergruppen sowie Fach- und Hochschulsemestern	17
4. Studenten im Wintersemester 2002/03 inner- bzw. außerhalb der Regelstudienzeit nach Hochschulen und Fächergruppen	22
5. Studenten im Wintersemester 2002/03 inner- bzw. außerhalb der Regelstudienzeit nach Hochschulen und angestrebter Abschlussart	26
6. Studenten und Studienanfänger im Wintersemester 2002/03 nach Hochschulen und Fakultäten	31
7. Studenten und Studienanfänger im Wintersemester 2002/03 nach Fächergruppen, Studienfächern bzw. angestrebten Lehrämtern und Hochschulen	35
8. Studienanfänger im Wintersemester 2002/03 nach Hochschulen und dem Land des Erwerbs der Hochschulzugangsberechtigung	56
9. Studenten im Wintersemester 2002/03 nach Hochschulen und dem Land des Erwerbs der Hochschulzugangsberechtigung	60
10. Studienanfänger in den Wintersemestern 1992/93 bis 2002/03 nach Hochschulen	64
11. Studenten in den Wintersemestern 1992/93 bis 2002/03 nach Hochschulen	68
12. Studienanfänger in den Wintersemestern 1992/93 bis 2002/03 nach Fächergruppen	72
13. Studenten in den Wintersemestern 1992/93 bis 2002/03 nach Fächergruppen	74
14. Lehramtsstudenten in den Wintersemestern 1992/93 bis 2002/03 nach Art des Lehramtes	76
14.1 Lehramtsstudenten, die die erste Staatsprüfung für ein Lehramt anstreben, in den Wintersemestern 1992/93 bis 2002/03 nach Art des Lehramtes	78
14.2 Lehramtsstudenten im Aufbau- oder Ergänzungsstudium in den Wintersemestern 1992/93 bis 2002/03 nach Art des Lehramtes	80
15. Studenten im 1. Hochschul- und 1. Fachsemester in den Jahren 1993 bis 2002 nach Hochschulen	82
16. Studenten im 1. Hochschul- und 1. Fachsemester in den Jahren 1993 bis 2002 nach Fächergruppen	89
17. Lehramtsstudenten im 1. Hochschul- und 1. Fachsemester in den Jahren 1993 bis 2002	97
18. Ausländische Studenten in den Wintersemestern 1992/93 bis 2002/03 nach Staatsangehörigkeit	99
19. Besucher des Studienkollegs in den Wintersemestern 1992/93 bis 2002/03 nach Staatsangehörigkeit	103

<b>Abbildungen</b>	<b>Seite</b>
Abb. 1 Studenten im Wintersemester 2002/03 nach Hochschularten	106
Abb. 2 Studenten im Wintersemester 2002/03 nach Fächergruppen	106
Abb. 3 Studienanfänger in den am stärksten besetzten Studienfächern im Wintersemester 2002/03	107
Abb. 4 Studenten in den am stärksten besetzten Studienfächern im Wintersemester 2002/03	107
Abb. 5 Lehramtsstudenten mit dem Ziel der ersten Staatsprüfung in den Wintersemestern 1992/93 bis 2002/03 nach Art des Lehramtes	108
Abb. 6 Lehramtsstudenten im Aufbau- oder Ergänzungsstudium in den Wintersemestern 1992/93 bis 2002/03 nach Art des Lehramtes	108

## Vorbemerkungen

Im vorliegenden Statistischen Bericht sind die Ergebnisse der im Wintersemester 2002/03 durchgeführten Befragung aller Hochschulen im Freistaat Sachsen über die dort eingeschriebenen Studenten enthalten.

Die hier veröffentlichten Tabellen beinhalten Angaben zur Anzahl der Studenten, Studienanfänger sowie zu den ausländischen Studierenden an den Hochschulen Sachsens nach Fakultäten, Fächergruppen und ausgewählten Studienfächern. Ebenfalls ausgewiesen ist die Anzahl der Lehramtsstudenten je Hochschule und Fächergruppe nach angestrebtem Lehramtsabschluss sowie die Anzahl der Studenten nach Fach- und Hochschulsemestern. In die Auswertung gehen nur die Studenten im ersten Studiengang ein.

Die Entwicklung der Studienanfängerzahlen für die Jahre 1993 bis 2002 kann den Tabellen 14.1 und 14.2 sowie 15 und 16 entnommen werden. In die Jahreszahl der Studenten im ersten Hochschul- oder ersten Fachsemester gehen alle Studenten ein, die im Sommer- oder nachfolgenden Wintersemester an einer Hochschule in Sachsen ihr erstes Hochschul- oder erstes Fachsemester absolvierten.

Abschließend folgen Angaben zu Studienkollegiaten an sächsischen Hochschulen.

Rechtsgrundlage ist das Gesetz über die Statistik für das Hochschulwesen (Hochschulstatistikgesetz – HStatG) vom 2. November 1990 (BGBl. I S. 2414), zuletzt geändert durch Artikel 69 der Verordnung vom 29. Oktober 2001 (BGBl. I S. 2785) i. V. m. dem Gesetz über die Statistik für Bundeszwecke (Bundesstatistikgesetz – BStatG) vom 22. Januar 1987 (BGBl. I S. 462, 565), zuletzt geändert durch Artikel 3 Absatz 18 des Gesetzes vom 21. Dezember 2000 (BGBl. I S. 1857, 1872).

Gemäß Hochschulstatistikgesetz besteht für die Leiter der Hochschulen Auskunftspflicht.

Im Wintersemester 2002/03 gab es im Freistaat Sachsen sechs Universitäten, sieben Kunsthochschulen, elf Fachhochschulen und eine Verwaltungsfachhochschule.

Universitäten	Universität Leipzig Technische Universität Dresden Technische Universität Chemnitz Technische Universität Bergakademie Freiberg Internationales Hochschulinstitut Zittau Handelshochschule Leipzig
Kunsthochschulen	Hochschule für Bildende Künste Dresden Hochschule für Grafik und Buchkunst Leipzig Hochschule für Musik und Theater "Felix Mendelssohn Bartholdy" Leipzig Hochschule für Musik "Carl Maria von Weber" Dresden Palucca Schule Dresden – Hochschule für Tanz Hochschule für Kirchenmusik der Evangelisch-Lutherischen Landeskirche Sachsens Dresden Hochschule für Kirchenmusik der Evangelischen Kirche der schlesischen Oberlausitz Görlitz
Fachhochschulen (ohne Verwaltungs- fachhochschulen)	Hochschule für Technik und Wirtschaft Dresden (FH) Hochschule für Technik, Wirtschaft und Kultur Leipzig (FH) Hochschule Mittweida (FH) Hochschule Zittau/Görlitz (FH) Westsächsische Hochschule Zwickau (FH) Fachhochschule für Polizei Sachsen Rothenburg Deutsche Telekom AG Fachhochschule Leipzig Evangelische Hochschule für Soziale Arbeit Dresden (FH) Fachhochschule für Religionspädagogik und Gemeindediakonie Moritzburg AKAD.Die Privat-Hochschulen.Fachhochschule Leipzig Vogtländische Fachhochschule Plauen
Verwaltungsfachhochschulen	Fachhochschule der Sächsischen Verwaltung Meißen

## Erläuterungen

### Hochschulen

Als Hochschulen werden alle nach Landesrecht anerkannten Hochschulen, unabhängig von der Trägerschaft ausgewiesen. Sie dienen der Pflege und Entwicklung der Wissenschaften und der Künste durch Forschung, Lehre und Studium. Die Hochschulen bereiten auf berufliche Tätigkeiten vor, die die Anwendung wissenschaftlicher Erkenntnisse und Methoden oder die Fähigkeit zur künstlerischen Gestaltung erfordern.

### Universitäten

Zu den Universitäten zählen die technischen Universitäten und andere gleichrangige wissenschaftliche Hochschulen. Sie besitzen i. d. R. das Promotions- und Habilitationsrecht.

### Kunsthochschulen

Kunsthochschulen sind Hochschulen für bildende Künste, Gestaltung, Musik, Film und Fernsehen.

### Fachhochschulen

Fachhochschulen bieten eine stärker anwendungsbezogene Ausbildung in Studiengängen für Ingenieure und für Berufe in den Bereichen Wirtschaft, Sozialwesen, Gestaltung und Informatik. Die Regelstudienzeit ist kürzer als an Universitäten.

### Verwaltungsfachhochschulen

Verwaltungsfachhochschulen sind diejenigen verwaltungsinternen Fachhochschulen, an denen Nachwuchskräfte für den gehobenen nichttechnischen Dienst des Bundes und der Länder ausgebildet werden.

### Studenten

Studenten sind in ein Fachstudium ordentlich immatrikulierte Studierende (ohne Beurlaubte, Studienkollegiaten und Gasthörer).

### Studienanfänger

Als Studienanfänger werden im vorliegenden Statistischen Bericht Studenten im ersten Hochschulsesemester an einer deutschen Hochschule (Erstimmatrikulierte) bezeichnet.

### Studienkollegiaten

Studienkollegiaten sind ausländische Studienbewerber, die in einem Vorbereitungskurs ihre Hochschulzugangsberechtigung für ein Studium an einer deutschen Hochschule erwerben.

### Studienfach, Studienbereich, Fächergruppe

Ein Studienfach ist die in Prüfungsordnungen festgelegte Bezeichnung für eine wissenschaftliche oder künstlerische Disziplin, in der ein Studienabschluss möglich ist. Für die Studentenstatistik werden die je Hochschule gültigen Bezeichnungen z. T. sinngemäß vereinheitlicht, einem bundeseinheitlichen Fächerschlüssel zugeordnet. Mehrere verwandte Fächer werden in dieser Systematik zu Studienbereichen und diese zu neun großen Fächergruppen zusammengefasst.

### Studiengang

Als Studiengang wird eine abgeschlossene, in Studien- und Prüfungsordnungen vorgesehene berufsqualifizierende oder berufsbezogene Hochschulausbildung bezeichnet. Für die Statistik wird der Studiengang als Kombination der angestrebten Abschlussprüfungen mit einem oder dem ersten Studienfach erfasst (für die Bundesstatistik ggf. mit bis zu drei Studienfächern).

## Fachhochschulstudiengang

Studierende eines Fachhochschulstudienganges streben das Diplom (FH) oder die Staatliche Laufbahnprüfung (VerwFH) an.

## Fakultäten und Fachbereich

Eine Fakultät ist die organisatorische Grundeinheit der Universität. In Fach- und Kunsthochschulen ist dies der Fachbereich. Innerhalb ihres Bereichs erfüllt die Fakultät bzw. der Fachbereich Aufgaben der Hochschule vor allem in Bezug auf Lehre und Forschung und gewährleistet ein ordnungsgemäßes Lehrangebot. (vgl. SächsHSG § 80 und § 81)

## Hochschulsemester

Hochschulsemester sind Semester, die insgesamt im Hochschulbereich verbracht worden sind, sie müssen nicht in Beziehung zum Studienfach des Studenten im Berichtsemester stehen.

## Fachsemester

Fachsemester sind Semester, die im Hinblick auf die im Berichtsemester angestrebte Abschlussprüfung im Studienfach verbracht worden sind. Dazu können auch einzelne Semester aus einem anderen Studienfach oder Studiengang gehören, wenn sie angerechnet werden.

## Hochschulzugangsberechtigung

Die Zulassung zum Studium setzt eine Studien- oder Hochschulzugangsberechtigung voraus. Die Voraussetzungen sind je nach Hochschulart unterschiedlich. Für ein Studium an wissenschaftlichen Hochschulen ist die allgemeine oder die fachgebundene Hochschulreife erforderlich.

Die Aufnahmebedingungen an Kunsthochschulen sind unterschiedlich. Die Aufnahme kann aufgrund von Begabungsnachweisen oder Eignungsprüfungen erfolgen. Ein Studium an Fachhochschulen setzt die Fachhochschulreife voraus.

## Regelstudienzeit

Die Regelstudienzeit bezeichnet die Studienzeit, in der in der Regel bei entsprechender inhaltlicher Gestaltung des Lehrangebotes ein erster berufsqualifizierender Abschluss erworben werden kann.

## Ausländer

Als Ausländer gelten Personen, die nicht die deutsche Staatsangehörigkeit besitzen und im Bundesgebiet nicht nur vorübergehend anwesend sind. Personen, die neben der deutschen noch eine weitere Staatsangehörigkeit angeben, rechnen nicht zu den Ausländern.

## Abkürzungen

Ev.	-	Evangelisch
FH	-	Fachhochschule
H	-	Hochschule
SächsHSG	-	Sächsisches Hochschulgesetz
SMWK	-	Sächsisches Staatsministerium für Wissenschaft und Kunst
TU	-	Technische Universität
U	-	Universität

## Ergebnisdarstellung

Im Wintersemester 2002/03 waren an den Hochschulen Sachsens 96 241 **Studentinnen und Studenten** eingeschrieben, 6,7 Prozent mehr als im Wintersemester 2001/02. Damit wurde mit einer Steigerung um 79,6 Prozent gegenüber dem Wintersemester 1992/93 bei den Studentenzahlen wiederum ein neuer Höchststand erreicht.

Die Zahl der **ausländischen Studierenden** stieg seit dem Wintersemester 1992/93 stetig auf nunmehr 7 307 Studierende an. Der Anteil der ausländischen Studierenden erreichte damit 7,6 Prozent, im Wintersemester 1992/93 betrug dieser Anteil noch 5,3 Prozent. Die meisten Studenten kamen aus China (1 170 bzw. 16,0 Prozent), deren Zahl hat sich im Vergleich zum Vorjahr (619) fast verdoppelt und gegenüber dem Wintersemester 2000/01 ca. vervierfacht (320). Den zweiten Platz nahm Polen (753 Studenten bzw. 10,3 Prozent) ein, gefolgt von der Russischen Föderation (406 bzw. 5,5 Prozent). Von den 25 Hochschulen verzeichnete wieder, entsprechend seines internationalen Charakters, das Internationale Hochschulinstitut Zittau den höchsten Anteil ausländischer Studierender (225 bzw. 91,8 Prozent).

Der Anteil der **weiblichen Studierenden** blieb gegenüber dem Wintersemester 2001/02 fast konstant (+0,1 Prozentpunkte bzw. 47,7 Prozent), bei den Studienanfängern stieg er leicht um 2,7 Prozentpunkte auf 48,8 Prozent. Der bisher höchste Frauenanteil bei den Studenten wurde im Wintersemester 1999/2000 mit 48,1 Prozent, bei den Erstimmatrikulierten im Wintersemester 1995/96 mit 50,6 Prozent beobachtet.

Im Berichtsemester war der Frauenanteil bei den Studenten an der Fachhochschule der Deutschen Telekom AG Leipzig am niedrigsten (12,2 Prozent), dagegen waren an der Palucca Schule Dresden drei Viertel (75,1 Prozent) aller eingeschriebenen Studenten Frauen. Bei den Hochschularten werden die Verwaltungsfachhochschule und die Kunsthochschulen von Frauen favorisiert (73,2 bzw. 59,0 Prozent), gefolgt von den Universitäten mit 50,6 Prozent und den Fachhochschulen mit nur 37,8 Prozent.

An den Hochschulen des Freistaates Sachsen haben sich im genannten Zeitraum 18 534 **Studienanfänger** eingeschrieben. Das waren 583 bzw. 3,2 Prozent mehr als im vorhergehenden Wintersemester. Mit 12 671 Studienanfängern hatten die Universitäten 376 bzw. 3,1 Prozent mehr Ersteinschreibungen aufzuweisen als im Wintersemester 2001/02, gegenüber 1992/93 stieg deren Zahl sogar um 6 139 bzw. 94,0 Prozent. Die Kunsthochschulen zählten 357 Erststudenten, 5 bzw. 1,4 Prozent mehr als zum Vorjahreszeitpunkt. An den Fachhochschulen (ohne Verwaltungsfachhochschulen) schrieben sich im Berichtsemester 5 274 Studienanfänger ein. Damit stieg die Zahl der Erstimmatrikulierten im Vergleich zum vorhergehenden Wintersemester um 219 bzw. 4,3 Prozent, wobei sieben Fachhochschulen steigende Studienanfängerzahlen verzeichneten, vier erreichten jedoch die Vorjahreszahlen nicht.

An der Verwaltungsfachhochschule wurden 232 Erstimmatrikulationen gezählt, das waren 17 Studienanfänger bzw. 6,8 Prozent weniger als im vorhergehenden Wintersemester.

71,1 Prozent der Studierenden besuchten eine **Universität**, 26,2 Prozent eine **Fachhochschule (einschließlich Verwaltungsfachhochschulen)**. Eine **Kunsthochschule** besuchten 2,7 Prozent aller Studierenden. Damit verschob sich die Verteilung der Studenten auf die Hochschularten im Vergleich zum Wintersemester 2001/02 etwas zugunsten der Universitäten (+0,5 Prozentpunkte). Der Anteil der Kunsthochschulen ist um 0,2 und der der Fachhochschulen (einschließlich Verwaltungsfachhochschulen) um 0,3 Prozentpunkte zurückgegangen.

### Studienanfänger und Studenten nach Hochschularten

Hochschulart	Studienanfänger im Wintersemester			Studenten im Wintersemester		
	1992/93	2001/02	2002/03	1992/93	2001/02	2002/03
<b>Hochschulen</b>	<b>10 615</b>	<b>17 951</b>	<b>18 534</b>	<b>53 601</b>	<b>90 162</b>	<b>96 241</b>
Universitäten	6 532	12 295	12 671	42 116	63 671	68 418
Kunsthochschulen	273	352	357	1 647	2 564	2 594
Fachhochschulen (ohne Verwaltungsfachhochschulen)	3 278	5 055	5 274	8 840	23 145	24 501
Verwaltungsfachhochschulen	532	249	232	998	782	728

Im Wintersemester 2002/03 wählten 26,5 Prozent bzw. 25 521 Studierende ein Studienfach der Fächergruppe **"Rechts-, Wirtschafts- und Sozialwissenschaften"**. Im Vergleich zum vorhergehenden Wintersemester stieg hier die Zahl der Einschreibungen um 1 152 bzw. 4,7 Prozent und erreichte somit einen erneuten Höchststand.

Dabei wurde das Studienfach Betriebswirtschaftslehre mit 8 074 Studierenden, darunter 1 449 Studienanfängern, am häufigsten besucht. Die Zahl der Studenten stieg im Vergleich zum vorhergehenden Wintersemester um 360 bzw. 4,7 Prozent. Damit gab es im Berichtsemester in diesem Studienfach so viele Studenten wie noch nie zuvor und auch im Vergleich zu allen anderen Studienfächern nahm die Betriebswirtschaftslehre mit großem Abstand den 1. Platz ein. Die Zahl der Ersteinschreibungen sank jedoch um 166 bzw. 10,3 Prozent

Die Studentenzahl im Studienfach Wirtschaftsingenieurwesen ist auch im Wintersemester 2002/03 weiter angestiegen und erreichte im Berichtsemester einen neuen Höchststand. Mit 3 500 Studierenden schrieben sich dort fast fünfmal so viele Studenten ein als im Wintersemester 1992/93. Im Vergleich zum vorhergehenden Wintersemester stiegen die Studentenzahlen um 236 bzw. 7,2 Prozent und damit rückte das Studienfach auf den 2. Platz innerhalb der Fächergruppe vor. Die Zahl der Studienanfänger verringerte sich jedoch erstmals um 8 bzw. 1,1 Prozent.



Das Studienfach Rechtswissenschaft nahm mit 3 495 Studierenden, darunter 613 Studienanfängern innerhalb der Fächergruppe "Rechts-, Wirtschafts- und Sozialwissenschaften" die dritte Position ein. Gegenüber dem Vorjahr verringerte sich jedoch hier die Zahl der Einschreibungen um 149 bzw. 4,1 Prozent. Damit setzte sich der Rückgang bei den Einschreibungen in diesem Studienfach weiter fort. Im Wintersemester 1997/98 wurden noch 4 935 Studenten der Rechtswissenschaft, darunter 795 Studienanfänger gemeldet. Bei den Ersteinschreibungen konnte im Berichtsemester im Vergleich zum vorhergehenden Wintersemester wieder ein Anstieg um 95 bzw. 18,3 Prozent beobachtet werden.

#### Studienanfänger und Studenten in der Fächergruppe Rechts-, Wirtschafts- und Sozialwissenschaften nach ausgewählten Studienfächern

Studienfach	Studienanfänger im Wintersemester			Studenten im Wintersemester		
	1992/93	2001/02	2002/03	1992/93	2001/02	2002/03
<b>Insgesamt</b>	<b>3 544</b>	<b>4 679</b>	<b>4 860</b>	<b>11 921</b>	<b>24 369</b>	<b>25 521</b>
darunter						
Betriebswirtschaftslehre	1 322	1 615	1 449	6 553	7 714	8 074
Wirtschaftsingenieurwesen	468	752	744	759	3 264	3 500
Rechtswissenschaft	740	518	613	2 229	3 644	3 495

Ein Studienfach der Fächergruppe "**Ingenieurwissenschaften**" wählten 22,6 Prozent bzw. 21 736 Studierende. Im Vergleich zum vorhergehenden Wintersemester stieg die Studentenzahl in dieser Fächergruppe um 1 035 bzw. 5,0 Prozent. Die Zahl der Ersteinschreibungen erhöhte sich leicht um 6 bzw. 0,1 Prozent auf nunmehr 4 483. Das bedeutet für diese Fächergruppe einen neuen Höchststand sowohl bei den Studenten als auch bei den Studienanfängern.

Den ersten Rang innerhalb der Fächergruppe "Ingenieurwissenschaften" nahm das Studienfach Maschinenbau/-wesen (4 330 Studierende) ein. Gegenüber dem Wintersemester 1997/98 mit der bisher niedrigsten Anzahl an Studenten in diesem Studienfach (2 206 Studenten) haben sich die Einschreibungen fast verdoppelt. Im Vergleich zum Vorjahr erhöhte sich die Zahl der Studierenden um 463 bzw. 12,0 Prozent. Damit belegt dieses Studienfach bei den Studenten insgesamt den 2. Platz. Die Ersteinschreibungen im Maschinenbau/-wesen blieben im Vergleich zum vorhergehenden Wintersemester fast konstant (+1 auf 987). Gegenüber dem Wintersemester 1992/93 hat sich die Zahl der Ersteinschreibungen mehr als verdoppelt. Das Studienfach Maschinenbau/-wesen erreichte auch bei den Studienanfängern insgesamt den zweiten Platz.

#### Studienanfänger und Studenten in der Fächergruppe Ingenieurwissenschaften nach ausgewählten Studienfächern

Studienfach	Studienanfänger im Wintersemester			Studenten im Wintersemester		
	1992/93	2001/02	2002/03	1992/93	2001/02	2002/03
<b>Insgesamt</b>	<b>2 718</b>	<b>4 477</b>	<b>4 483</b>	<b>18 847</b>	<b>20 701</b>	<b>21 736</b>
darunter						
Maschinenbau/-wesen	460	986	987	4 907	3 867	4 330
Elektrotechnik/Elektronik	626	793	679	5 815	3 097	3 282
Bauingenieurwesen/Ingenieurbau	602	365	431	2 498	2 555	2 397
Architektur	245	294	278	647	1 774	1 705

Bei den Elektrotechnikern/Elektronikern, die innerhalb der Fächergruppe auf Platz zwei lagen, waren es mit 3 282 Studierenden 185 bzw. 6,0 Prozent mehr als im Wintersemester 2001/02. Um 114 bzw. 14,4 Prozent gesunken sind die Ersteinschreibungen, nachdem zum vorhergehenden Wintersemester ein leichter Anstieg zu beobachten war.

Auf Rang drei der Fächergruppe folgte im Berichtsemester das Studienfach Bauingenieurwesen/Ingenieurbau mit 2 397 Studierenden. Gegenüber dem Wintersemester 1995/96 mit dem bisherigen Maximum gingen die Einschreibungen um mehr als ein Drittel (1 231 bzw. 33,9 Prozent) zurück. Im Vergleich zum vorhergehenden Wintersemester ist ein Rückgang um 158 Studierende bzw. 6,2 Prozent zu verzeichnen.

Die Ersteinschreibungen stiegen im Vergleich zum vorhergehenden Wintersemester erstmals wieder um 18,1 Prozent auf 431 im Berichtsemester.

An vierter Position innerhalb der Fächergruppe "Ingenieurwissenschaften" lag das Studienfach Architektur mit 1 705 Einschreibungen. Hier ist bei der Zahl der Studenten ein erneuter Rückgang um 69 bzw. 3,9 Prozent im Vergleich zum Vorjahr zu beobachten.

Weiter steigende Studentenzahlen waren in der Fächergruppe "**Sprach- und Kulturwissenschaften**" zu verzeichnen. Mit 19 677 (20,4 Prozent) Studierenden nahm diese Fächergruppe die dritte Position ein.

Die höchste Zahl an Einschreibungen hatte, wie schon in den vorangegangenen Wintersemestern, das Studienfach Germanistik/Deutsch, wobei hier die Studentenzahl im Vergleich zum Wintersemester 2001/02 um 280 bzw. 10,8 Prozent angestiegen ist.

Weiterhin auf dem zweiten Platz innerhalb dieser Fächergruppe befand sich das Studienfach Psychologie mit 1 792 Studenten, 119 bzw. 7,1 Prozent mehr als im vorhergehenden Wintersemester.

Das Studienfach Medienkunde/Kommunikations-/Informationswissenschaft belegte wie auch im vergangenen Wintersemester den dritten Rang. Dort erhöhten sich die Studentenzahlen um 65 bzw. 4,0 Prozent, damit studierten hier etwa zehnmal so viele Studenten wie im Wintersemester 1992/93.

Auch im Studienfach Anglistik/Englisch (1 616 Studenten), welches den vierten Rang belegte, wurden zum vorhergehenden Wintersemester steigende Studentenzahlen (um 57 bzw. 3,7 Prozent) gemeldet.

#### Studienanfänger und Studenten in der Fächergruppe Sprach- und Kulturwissenschaften nach ausgewählten Studienfächern

Studienfach	Studienanfänger im Wintersemester			Studenten im Wintersemester		
	1992/93	2001/02	2002/03	1992/93	2001/02	2002/03
<b>Insgesamt</b>	<b>1 968</b>	<b>3 540</b>	<b>3 736</b>	<b>7 400</b>	<b>17 961</b>	<b>19 677</b>
darunter						
Germanistik/Deutsch	353	692	748	1 807	2 589	2 869
Psychologie	135	239	270	697	1 673	1 792
Medienkunde/Kommunikations-/ Informationswissenschaft	129	291	226	163	1 619	1 684
Anglistik/Englisch	158	236	272	787	1 559	1 616

Mit 16 105 Studenten belegte die Fächergruppe "**Mathematik, Naturwissenschaften**" die vierte Position.

In der Fächergruppe "**Mathematik, Naturwissenschaften**" stiegen die Einschreibungen im Vergleich zum Vorjahr um 1 715 bzw. 11,9 Prozent, die Zahl der Ersteinschreibungen erhöhte sich um 154 bzw. 4,7 Prozent.

#### Studienanfänger und Studenten in der Fächergruppe Mathematik- und Naturwissenschaften nach ausgewählten Studienfächern

Studienfach	Studienanfänger im Wintersemester			Studenten im Wintersemester		
	1992/93	2001/02	2002/03	1992/93	2001/02	2002/03
<b>Insgesamt</b>	<b>973</b>	<b>3 289</b>	<b>3 443</b>	<b>6 424</b>	<b>14 390</b>	<b>16 105</b>
darunter						
Informatik	384	837	725	2 355	3 778	3 927
Wirtschaftsinformatik	83	259	230	295	1 494	1 540
Chemie	85	269	313	731	1 135	1 298
Geographie/Erdkunde	3	164	247	374	1 110	1 264

Die beiden besetzungstärksten Studienfächer innerhalb der Fächergruppe "Mathematik, Naturwissenschaften" waren wie schon im Vorjahr Informatik und Wirtschaftsinformatik. Das Studienfach Informatik rutschte trotz einer Steigerung um 149 bzw. 3,9 Prozent im Vergleich zum vorhergehenden Wintersemester auf den vierten Rang bei den Studenten insgesamt. Im Studienfach Wirtschaftsinformatik haben sich die Einschreibungen von 295 im Wintersemester 1992/93 auf 1 540 im Berichtsemester gesteigert. So wurden auch im Vergleich zum letzten Wintersemester nochmals 46 Studenten mehr gezählt.

Gesunken im Vergleich zum Wintersemester 2001/02 ist dagegen sowohl im Studienfach Informatik als auch im Studienfach Wirtschaftsinformatik die Zahl der Erstimmatrikulationen (um 13,4 bzw. 11,2 Prozent).

Von den 4 638 Studierenden der Fächergruppe „Humanmedizin“ (fünftgrößte Fächergruppe) waren 3 989 im Studienfach Allgemeine Medizin eingeschrieben. Im Vergleich zum Wintersemester 2001/02 erhöhte sich die Zahl der Einschreibungen um 211 bzw. 5,6 Prozent. Damit stand dieses Studienfach weiterhin an dritter Stelle bei den Studenten insgesamt, und erreichte im Vergleich zum Wintersemester 1992/93 einen neuen Höchststand.

Auch im Studienfach Zahnmedizin stiegen die Studentenzahlen gegenüber dem vorhergehenden Wintersemester um 19 bzw. 3,0 Prozent an.

### Studienanfänger und Studenten in der Fächergruppe Humanmedizin

Studienfach	Studienanfänger im Wintersemester			Studenten im Wintersemester		
	1992/93	2001/02	2002/03	1992/93	2001/02	2002/03
<b>Insgesamt</b>	<b>572</b>	<b>691</b>	<b>697</b>	<b>3 861</b>	<b>4 408</b>	<b>4 638</b>
davon						
Allgemeine Medizin	445	587	582	3 240	3 778	3 989
Zahnmedizin	127	104	115	621	630	649

Größere Hochschulen werden organisatorisch in **Fakultäten** (Universitäten) bzw. **Fachbereiche** (Fachhochschulen) weiter untergliedert. Eine Fakultät bzw. ein Fachbereich soll verwandte und benachbarte Fachgebiete umfassen und in der Regel über mindestens zehn Professoren verfügen (§ 82 SächsHG).

Jede Hochschule weist eine andere Gliederung in Fakultäten bzw. Fachbereichen auf. Dabei variiert neben der Zuordnung der Studiengänge auch die Bezeichnung, inhaltliche Ausrichtung und die Anzahl der Fakultäten/Fachbereiche.

Für das Wintersemester 2002/03 liegen im Statistischen Landesamt Sachsen erstmals Angaben zur Anzahl der Studenten je Fakultät bzw. Fachbereich vor. Die größte Fakultät mit 4 309 Studenten ist die Philologische Fakultät an der Universität Leipzig, gefolgt von der Philosophischen Fakultät der TU Chemnitz (3 700 Studenten).

Die **Regelstudienzeit** bezeichnet die Studienzeit, in der in der Regel bei entsprechender inhaltlicher Gestaltung des Lehrangebotes das Studium absolviert werden soll. Um diese in der Statistik abbilden zu können, wurden jeweils die aktuell geltende Regelstudienzeit des Studienganges den individuellen Studentendatensätzen zugeordnet. Bei der Interpretation der Ergebnisse sind hier zwei Dinge zu beachten:

1. Falls sich eine Regelstudienzeit für einen Studiengang ändert, kommt es mit dieser Methodik zu einer Fehlzuzuordnung der Studenten, die nach alter Studien-/und Prüfungsordnung studieren.
2. Die individuelle Regelstudienzeitverlängerung nach §20 (5) SächsHG wird mit dieser Methodik nicht abgebildet, d. h. dem Studenten, wird eine geringere Regelstudienzeit zugewiesen, als er tatsächlich hat.

In Tabelle 4 und 5 ist jeweils durch Gegenüberstellung der Anzahl der Fachsemester und der dem Studiengang entsprechenden Regelstudienzeit die Anzahl der Studenten ermittelt worden, die die Regelstudienzeit bereits überschritten haben. Von den insgesamt 96 241 an den sächsischen Hochschulen Studierenden waren im Wintersemester 91 980 in einem Studiengang immatrikuliert, für den eine Regelstudienzeitbeschränkung in der Studienordnung festgelegt ist. Davon haben 15 148 Studenten (16,5 Prozent) bereits die Regelstudienzeit überschritten. Bei den Studenten, die den Abschluss in einem Masterstudiengang anstreben, ist dieser Anteil mit 26,5 Prozent am höchsten. Beim Vergleich der Fächergruppen sind die Fächergruppen „Sport“ und „Rechts-, Wirtschafts- und Sozialwissenschaften“ mit 28,8 bzw. 22,0 Prozent im Wintersemester 2002/03 die mit dem höchsten Anteil an Studenten, die die Regelstudienzeit bereits überschritten haben.

6 410 Studentinnen und Studenten haben sich im Wintersemester 2002/03 für ein **Lehramtsstudium** eingeschrieben. Somit setzte sich der vor vier Jahren begonnene Aufwärtstrend bei der Zahl der zukünftigen Pädagogen fort. Im Vergleich zum Wintersemester 1997/98 waren es über die Hälfte (2 213 bzw. 52,7 Prozent) mehr. So wurde auch der Maximalwert vom letzten Wintersemester (5 724) überschritten.

Die Zahl der Lehramtsstudenten, die die **erste Staatsprüfung** für ein Lehramt anstreben, ist mit 5 296 Studierenden gegenüber dem Vorjahr nochmals um 765 bzw. 16,9 Prozent gestiegen. Damit zählten die Hochschulen im Berichtsjahr die bisher höchste Anzahl an Studenten mit diesem Studienziel seit dem Wintersemester 1992/93.

Der Anstieg der Studentenzahlen im Vergleich zum Wintersemester 2001/02 war hierbei bei allen Lehramtsarten zu beobachten. Die Steigerung der Studentenzahlen betrug beim

- Lehramt an Gymnasien: 436 bzw. 15,7 Prozent
- Lehramt an Grundschulen: 52 bzw. 7,6 Prozent
- Lehramt an Mittelschulen: 148 bzw. 67,0 Prozent
- Lehramt an Förderschulen: 35 bzw. 7,5 Prozent
- Lehramt an berufsbildenden Schulen: 94 bzw. 25,0 Prozent.

Im Berichtsjahr absolvierten 1 114 Studenten ein **Ergänzungs-, Erweiterungs- oder Zusatzstudium** zur Erweiterung eines bereits vorhandenen Lehramtsabschlusses, das waren 79 Studenten bzw. 6,6 Prozent weniger als im Vorjahr.

Im **Jahr 2002** wurden 1 185 **Studienanfänger** mit dem Studienziel erste Staatsprüfung für ein Lehramt gezählt, das waren 156 bzw. 15,2 Prozent mehr als im Jahr 2001. Fast zwei Drittel der Studienanfänger mit oben genanntem Studienziel (746 bzw. 63,0 Prozent) wählten das Lehramt für Gymnasien. Die höchste prozentuale Steigerung zum Vorjahr verbuchte das Lehramt an Mittelschulen (um 74 bzw. 164,4 Prozent). Beim Lehramt an Grundschulen gab es im Berichtsjahr 119 Studienanfänger, nach einer Verdopplung im Vorjahr sank die Zahl wieder auf das Niveau vom 2000. Um 45 erhöhte sich die Zahl der Erstimmatrikulierten beim Lehramt an berufsbildenden Schulen. Etwa gleich bleibende Studienanfängerzahlen hatte das Lehramt an Förderschulen zu verzeichnen.

Der Anteil der **Frauen** bei den Lehramtsstudenten betrug 72,1 Prozent und blieb damit unverändert gegenüber dem Wintersemester 2001/02.

Unter den 6 410 Studierenden für ein Lehramt befanden sich 30 bzw. 0,5 Prozent Ausländer, von denen fast drei Viertel (21 bzw. 70,0 Prozent) ihren Abschluss in einem Studienfach der Fächergruppe "Sprach- und Kulturwissenschaften" anstrebten.

Von den 88 934 deutschen Studenten an Sachsens Hochschulen hatten 58 793 bzw. 66,1 Prozent auch ihre **Hochschulzugangsberechtigung** in Sachsen erworben, gefolgt von den drei angrenzenden Bundesländern Thüringen (6,9 Prozent), Sachsen-Anhalt (6,3 Prozent), und Brandenburg (5,0 Prozent). 11 047 deutsche Studenten (11,5 Prozent) kamen nach dem Erwerb der Hochschulzugangsberechtigung in den alten Bundesländern (ohne Berlin) nach Sachsen zum Studium. 360 deutsche Studierende waren nach einer im Ausland erworbenen Hochschulzugangsberechtigung an sächsischen Hochschulen immatrikuliert.

Im Wintersemester 2002/03 gab es 841 ausländische Besucher des **Studienkollegs**, 22 bzw. 2,5 Prozent weniger als im Vorjahr aber mehr als doppelt so viele wie im Wintersemester 1992/93. Von den Bewerbern waren 223 an der Hochschule Zittau/Görlitz, 202 an der Universität Leipzig, 150 an der Technischen Universität Dresden, 129 an der Technischen Universität Chemnitz, 96 an der Technischen Universität Bergakademie Freiberg und 41 an der Hochschule Mittweida zur Vorbereitung auf ein Hochschulstudium eingeschrieben. Mit 411 Studienkollegiaten kamen knapp die Hälfte (48,9 Prozent) aus China, das waren 50 bzw. 10,8 Prozent weniger als im Vorjahr.

## 1. Studenten und Studienanfänger im Wintersemester 2002/03 nach Hochschulen

Hochschule	insgesamt = i weiblich = w	Studenten			Deutsche Studenten			Ausländische Studenten		
		insgesamt	und zwar im ersten		zusammen	und zwar im ersten		zusammen	und zwar im ersten	
			Hochschulsemester	Fachsemester		Hochschulsemester	Fachsemester		Hochschulsemester	Fachsemester
<b>Hochschulen</b>										
<b>Insgesamt</b>	<b>i</b>	<b>96 241</b>	<b>18 534</b>	<b>24 029</b>	<b>88 934</b>	<b>16 200</b>	<b>21 194</b>	<b>7 307</b>	<b>2 334</b>	<b>2 835</b>
	<b>w</b>	<b>45 933</b>	<b>9 037</b>	<b>11 488</b>	<b>42 454</b>	<b>7 857</b>	<b>10 083</b>	<b>3 479</b>	<b>1 180</b>	<b>1 405</b>
<b>darunter im Geschäftsbereich des SMWK</b>	<b>i</b>	<b>92 720</b>	<b>17 764</b>	<b>23 163</b>	<b>85 536</b>	<b>15 469</b>	<b>20 352</b>	<b>7 184</b>	<b>2 295</b>	<b>2 811</b>
	<b>w</b>	<b>44 257</b>	<b>8 651</b>	<b>11 071</b>	<b>40 832</b>	<b>7 483</b>	<b>9 676</b>	<b>3 425</b>	<b>1 168</b>	<b>1 395</b>
<b>Universitäten</b>										
<b>Im Geschäftsbereich des SMWK</b>	<b>i</b>	<b>68 180</b>	<b>12 642</b>	<b>16 781</b>	<b>62 418</b>	<b>10 826</b>	<b>14 429</b>	<b>5 762</b>	<b>1 816</b>	<b>2 352</b>
	<b>w</b>	<b>34 556</b>	<b>6 700</b>	<b>8 683</b>	<b>31 756</b>	<b>5 738</b>	<b>7 474</b>	<b>2 800</b>	<b>962</b>	<b>1 209</b>
Universität Leipzig	i	26 352	4 654	6 090	24 268	3 827	5 187	2 084	827	903
	w	15 782	2 950	3 769	14 639	2 466	3 244	1 143	484	525
Technische Universität Dresden	i	28 616	5 442	7 404	26 283	4 745	6 440	2 333	697	964
	w	13 214	2 588	3 452	12 150	2 251	2 984	1 064	337	468
Technische Universität Chemnitz	i	9 111	1 704	2 338	8 516	1 602	2 030	595	102	308
	w	3 946	796	1 077	3 672	747	933	274	49	144
Technische Universität Bergakademie Freiberg	i	3 856	800	949	3 331	651	772	525	149	177
	w	1 465	336	385	1 285	273	313	180	63	72
Internationales Hochschulinstitut Zittau	i	245	42	-	20	1	-	225	41	-
	w	149	30	-	10	1	-	139	29	-
<b>Außerhalb des Geschäftsbereiches des SMWK</b>	<b>i</b>	<b>238</b>	<b>29</b>	<b>6</b>	<b>188</b>	<b>8</b>	<b>5</b>	<b>50</b>	<b>21</b>	<b>1</b>
	<b>w</b>	<b>44</b>	<b>7</b>	<b>2</b>	<b>29</b>	<b>2</b>	<b>2</b>	<b>15</b>	<b>5</b>	<b>-</b>
Handelshochschule Leipzig	i	238	29	6	188	8	5	50	21	1
	w	44	7	2	29	2	2	15	5	-
<b>Zusammen</b>	<b>i</b>	<b>68 418</b>	<b>12 671</b>	<b>16 787</b>	<b>62 606</b>	<b>10 834</b>	<b>14 434</b>	<b>5 812</b>	<b>1 837</b>	<b>2 353</b>
	<b>w</b>	<b>34 600</b>	<b>6 707</b>	<b>8 685</b>	<b>31 785</b>	<b>5 740</b>	<b>7 476</b>	<b>2 815</b>	<b>967</b>	<b>1 209</b>
<b>Kunsthochschulen</b>										
<b>Im Geschäftsbereich des SMWK</b>	<b>i</b>	<b>2 552</b>	<b>342</b>	<b>597</b>	<b>2 117</b>	<b>231</b>	<b>475</b>	<b>435</b>	<b>111</b>	<b>122</b>
	<b>w</b>	<b>1 505</b>	<b>206</b>	<b>358</b>	<b>1 231</b>	<b>135</b>	<b>278</b>	<b>274</b>	<b>71</b>	<b>80</b>
Hochschule für Bildende Künste Dresden	i	486	63	137	452	54	120	34	9	17
	w	339	51	101	316	43	89	23	8	12
Hochschule für Grafik und Buchkunst Leipzig	i	462	42	103	425	38	97	37	4	6
	w	254	20	54	237	18	50	17	2	4
Hochschule für Musik und Theater Leipzig	i	862	105	163	641	55	111	221	50	52
	w	461	60	87	320	26	50	141	34	37
Hochschule für Musik Dresden	i	573	91	127	449	53	90	124	38	37
	w	324	46	71	244	26	51	80	20	20
Palucca Schule Dresden – Hochschule für Tanz	i	169	41	67	150	31	57	19	10	10
	w	127	29	45	114	22	38	13	7	7

## Noch: 1. Studenten und Studienanfänger im Wintersemester 2002/03 nach Hochschulen

Hochschule	insgesamt = i weiblich = w	Studenten			Deutsche Studenten			Ausländische Studenten		
		insgesamt	und zwar im ersten		zusammen	und zwar im ersten		zusammen	und zwar im ersten	
			Hochschulsemester	Fachsemester		Hochschulsemester	Fachsemester		Hochschulsemester	Fachsemester
noch: Kunsthochschulen										
<b>Außerhalb des Geschäftsbereiches des SMWK</b>	<b>i</b>	<b>42</b>	<b>15</b>	<b>15</b>	<b>38</b>	<b>15</b>	<b>15</b>	<b>4</b>	-	-
	<b>w</b>	<b>26</b>	<b>11</b>	<b>11</b>	<b>23</b>	<b>11</b>	<b>11</b>	<b>3</b>	-	-
Hochschule für Kirchenmusik Dresden	i	30	12	12	26	12	12	4	-	-
	w	20	8	8	17	8	8	3	-	-
Hochschule für Kirchenmusik Görlitz	i	12	3	3	12	3	3	-	-	-
	w	6	3	3	6	3	3	-	-	-
<b>Zusammen</b>	<b>i</b>	<b>2 594</b>	<b>357</b>	<b>612</b>	<b>2 155</b>	<b>246</b>	<b>490</b>	<b>439</b>	<b>111</b>	<b>122</b>
	<b>w</b>	<b>1 531</b>	<b>217</b>	<b>369</b>	<b>1 254</b>	<b>146</b>	<b>289</b>	<b>277</b>	<b>71</b>	<b>80</b>
<b>Fachhochschulen (ohne Verwaltungsfachhochschulen)</b>										
<b>Im Geschäftsbereich des SMWK</b>	<b>i</b>	<b>21 988</b>	<b>4 780</b>	<b>5 785</b>	<b>21 001</b>	<b>4 412</b>	<b>5 448</b>	<b>987</b>	<b>368</b>	<b>337</b>
	<b>w</b>	<b>8 196</b>	<b>1 745</b>	<b>2 030</b>	<b>7 845</b>	<b>1 610</b>	<b>1 924</b>	<b>351</b>	<b>135</b>	<b>106</b>
Hochschule für Technik und Wirtschaft Dresden (FH)	i	4 861	997	1 194	4 737	931	1 172	124	66	22
	w	1 502	298	328	1 453	268	319	49	30	9
Hochschule für Technik, Wirtschaft und Kultur Leipzig (FH)	i	5 641	1 275	1 663	5 511	1 205	1 598	130	70	65
	w	2 183	511	641	2 133	474	611	50	37	30
Hochschule Mittweida (FH)	i	4 030	843	1 049	3 631	700	885	399	143	164
	w	1 334	234	279	1 274	218	260	60	16	19
Hochschule Zittau/Görlitz (FH)	i	3 270	728	818	2 981	646	739	289	82	79
	w	1 717	384	421	1 543	337	377	174	47	44
Westfälische Hochschule Zwickau (FH)	i	4 186	937	1 061	4 141	930	1 054	45	7	7
	w	1 460	318	361	1 442	313	357	18	5	4
<b>Außerhalb des Geschäftsbereichs des SMWK</b>	<b>i</b>	<b>2 513</b>	<b>494</b>	<b>593</b>	<b>2 444</b>	<b>476</b>	<b>570</b>	<b>69</b>	<b>18</b>	<b>23</b>
	<b>w</b>	<b>1 073</b>	<b>194</b>	<b>219</b>	<b>1 037</b>	<b>187</b>	<b>209</b>	<b>36</b>	<b>7</b>	<b>10</b>
Fachhochschule für Polizei Sachsen Rothenburg	i	375	118	149	375	118	149	-	-	-
	w	119	32	43	119	32	43	-	-	-
Deutsche Telekom AG Fachhochschule Leipzig	i	467	166	171	456	158	163	11	8	8
	w	57	18	19	53	16	17	4	2	2
Evangelische Hochschule für Soziale Arbeit Dresden (FH)	i	429	89	100	404	82	92	25	7	8
	w	316	66	73	298	62	68	18	4	5
Fachhochschule für Religionspädagogik und Gemeindediakonie Moritzburg	i	85	20	20	83	20	20	2	-	-
	w	62	15	15	60	15	15	2	-	-

## Noch: 1. Studenten und Studienanfänger im Wintersemester 2002/03 nach Hochschulen

Hochschule	insgesamt = i weiblich = w	Studenten			Deutsche Studenten			Ausländische Studenten		
		insgesamt	und zwar im ersten		zusammen	und zwar im ersten		zusammen	und zwar im ersten	
			Hochschulsemester	Fachsemester		Hochschulsemester	Fachsemester		Hochschulsemester	Fachsemester
noch: Fachhochschulen (ohne Verwaltungsfachhochschulen)										
AKAD.Die Privat-Hochschulen.	i	975	49	132	950	46	125	25	3	7
Fachhochschule Leipzig	w	415	31	57	404	30	54	11	1	3
Vogtländische	i	182	52	21	176	52	21	6	-	-
Fachhochschule Plauen	w	104	32	12	103	32	12	1	-	-
<b>Zusammen</b>	<b>i</b>	<b>24 501</b>	<b>5 274</b>	<b>6 378</b>	<b>23 445</b>	<b>4 888</b>	<b>6 018</b>	<b>1 056</b>	<b>386</b>	<b>360</b>
	<b>w</b>	<b>9 269</b>	<b>1 939</b>	<b>2 249</b>	<b>8 882</b>	<b>1 797</b>	<b>2 133</b>	<b>387</b>	<b>142</b>	<b>116</b>
<b>Verwaltungsfachhochschulen</b>										
Fachhochschule der	i	728	232	252	728	232	252	-	-	-
Sächsischen Verwaltung	w	533	174	185	533	174	185	-	-	-
Meißen										

## 2. Studenten und Studienanfänger im Wintersemester 2002/03 nach Fächergruppen

Fächergruppe Art des Studienganges	insgesamt = i weiblich = w	Studenten			Deutsche Studenten			Ausländische Studenten		
		insgesamt	und zwar im ersten		zusammen	und zwar im ersten		zusammen	und zwar im ersten	
			Hochschulsemester	Fachsemester		Hochschulsemester	Fachsemester		Hochschulsemester	Fachsemester
<b>Hochschulen</b>										
Sprach- und Kulturwissenschaften	i	19 677	3 736	5 048	18 021	3 064	4 250	1 656	672	798
	w	14 344	2 876	3 768	13 167	2 384	3 191	1 177	492	577
darunter Fachhochschulstudiengang	i	1 323	308	379	1 247	280	352	76	28	27
	w	1 003	243	288	953	226	273	50	17	15
Sport	i	1 595	263	335	1 517	209	280	78	54	55
	w	666	104	121	646	89	106	20	15	15
Rechts-, Wirtschafts- und Sozialwissenschaften	i	25 521	4 860	6 075	23 733	4 254	5 403	1 788	606	672
	w	13 605	2 715	3 247	12 675	2 419	2 924	930	296	323
darunter Fachhochschulstudiengang	i	9 053	1 793	2 192	8 648	1 652	2 034	405	141	158
	w	5 066	992	1 145	4 884	954	1 098	182	38	47
Mathematik, Naturwissenschaften	i	16 105	3 443	4 542	14 614	3 022	3 940	1 491	421	602
	w	5 267	1 206	1 561	4 802	1 063	1 351	465	143	210
darunter Fachhochschulstudiengang	i	2 580	546	687	2 397	507	634	183	39	53
	w	593	132	160	560	114	139	33	18	21
Humanmedizin	i	4 638	697	841	4 349	644	785	289	53	56
	w	2 761	468	550	2 618	438	520	143	30	30
Veterinärmedizin	i	1 032	165	169	1 006	161	163	26	4	6
	w	846	144	152	833	141	148	13	3	4
Agrar-, Forst- und Ernährungswissenschaften	i	1 535	254	354	1 477	231	330	58	23	24
	w	896	145	199	872	136	189	24	9	10
darunter Fachhochschulstudiengang	i	483	97	123	482	97	122	1	-	1
	w	289	54	68	289	54	68	-	-	-
Ingenieurwissenschaften	i	21 736	4 483	5 693	20 325	4 115	5 222	1 411	368	471
	w	4 699	954	1 247	4 320	849	1 113	379	105	134
darunter Fachhochschulstudiengang	i	10 665	2 404	2 853	10 398	2 309	2 754	267	95	99
	w	2 309	483	572	2 252	458	551	57	25	21
Kunst, Kunstwissenschaft	i	4 402	633	972	3 892	500	821	510	133	151
	w	2 849	425	643	2 521	338	541	328	87	102
darunter Fachhochschulstudiengang	i	334	75	98	323	73	95	11	2	3
	w	233	51	66	224	49	63	9	2	3
<b>Insgesamt</b>	<b>i</b>	<b>96 241</b>	<b>18 534</b>	<b>24 029</b>	<b>88 934</b>	<b>16 200</b>	<b>21 194</b>	<b>7 307</b>	<b>2 334</b>	<b>2 835</b>
	<b>w</b>	<b>45 933</b>	<b>9 037</b>	<b>11 488</b>	<b>42 454</b>	<b>7 857</b>	<b>10 083</b>	<b>3 479</b>	<b>1 180</b>	<b>1 405</b>
<b>darunter Fachhochschulstudiengang</b>	<b>i</b>	<b>24 438</b>	<b>5 223</b>	<b>6 332</b>	<b>23 495</b>	<b>4 918</b>	<b>5 991</b>	<b>943</b>	<b>305</b>	<b>341</b>
	<b>w</b>	<b>9 493</b>	<b>1 955</b>	<b>2 299</b>	<b>9 162</b>	<b>1 855</b>	<b>2 192</b>	<b>331</b>	<b>100</b>	<b>107</b>
<b>Universitäten</b>										
Sprach- und Kulturwissenschaften	i	18 353	3 427	4 669	16 774	2 784	3 898	1 579	643	771
	w	13 340	2 632	3 480	12 214	2 158	2 918	1 126	474	562
Sport	i	1 595	263	335	1 517	209	280	78	54	55
	w	666	104	121	646	89	106	20	15	15



## Noch: 2. Studenten und Studienanfänger im Wintersemester 2002/03 nach Fächergruppen

Fächergruppe Art des Studienganges	insgesamt = i weiblich = w	Studenten			Deutsche Studenten			Ausländische Studenten		
		insgesamt	und zwar im ersten		zusammen	und zwar im ersten		zusammen	und zwar im ersten	
			Hochschulsemester	Fachsemester		Hochschulsemester	Fachsemester		Hochschulsemester	Fachsemester
noch: Universitäten										
Rechts-, Wirtschafts- und Sozialwissenschaften	i	16 157	2 928	3 767	14 838	2 508	3 264	1 319	420	503
	w	8 301	1 614	2 007	7 596	1 386	1 739	705	228	268
Mathematik, Naturwissen- schaften	i	13 269	2 817	3 723	11 976	2 442	3 179	1 293	375	544
	w	4 587	1 037	1 357	4 158	913	1 169	429	124	188
Humanmedizin	i	4 638	697	841	4 349	644	785	289	53	56
	w	2 761	468	550	2 618	438	520	143	30	30
Veterinärmedizin	i	1 032	165	169	1 006	161	163	26	4	6
	w	846	144	152	833	141	148	13	3	4
Agrar-, Forst- und Ernäh- rungswissenschaften	i	1 048	154	231	994	134	208	54	20	23
	w	605	90	131	582	82	121	23	8	10
Ingenieurwissenschaften	i	10 790	2 024	2 770	9 679	1 776	2 402	1 111	248	368
	w	2 337	454	658	2 027	384	547	310	70	111
Kunst, Kunstwissenschaft	i	1 536	196	282	1 473	176	255	63	20	27
	w	1 157	164	229	1 111	149	208	46	15	21
<b>Zusammen</b>	<b>i</b>	<b>68 418</b>	<b>12 671</b>	<b>16 787</b>	<b>62 606</b>	<b>10 834</b>	<b>14 434</b>	<b>5 812</b>	<b>1 837</b>	<b>2 353</b>
	<b>w</b>	<b>34 600</b>	<b>6 707</b>	<b>8 685</b>	<b>31 785</b>	<b>5 740</b>	<b>7 476</b>	<b>2 815</b>	<b>967</b>	<b>1 209</b>
<b>Kunsthochschulen</b>										
Kunst, Kunstwissenschaft	i	2 594	357	612	2 155	246	490	439	111	122
	w	1 531	217	369	1 254	146	289	277	71	80
darunter Fachhochschul- studiengang	i	101	19	26	97	18	24	4	1	2
	w	89	17	23	85	16	21	4	1	2
<b>Fachhochschulen (ohne Verwaltungsfachhochschulen)</b>										
Sprach- und Kulturwissen- schaften	i	1 324	309	379	1 247	280	352	77	29	27
	w	1 004	244	288	953	226	273	51	18	15
darunter Fachhochschul- studiengang	i	1 323	308	379	1 247	280	352	76	28	27
	w	1 003	243	288	953	226	273	50	17	15
Rechts-, Wirtschafts- und Sozialwissenschaften	i	8 636	1 700	2 056	8 167	1 514	1 887	469	186	169
	w	4 771	927	1 055	4 546	859	1 000	225	68	55
darunter Fachhochschul- studiengang	i	8 325	1 561	1 940	7 920	1 420	1 782	405	141	158
	w	4 533	818	960	4 351	780	913	182	38	47
Mathematik, Naturwissen- schaften	i	2 836	626	819	2 638	580	761	198	46	58
	w	680	169	204	644	150	182	36	19	22
darunter Fachhochschul- studiengang	i	2 580	546	687	2 397	507	634	183	39	53
	w	593	132	160	560	114	139	33	18	21

## Noch: 2. Studenten und Studienanfänger im Wintersemester 2002/03 nach Fächergruppen

Fächergruppe Art des Studienganges insgesamt = i weiblich = w	Studenten			Deutsche Studenten			Ausländische Studenten			
	ins- gesamt	und zwar im ersten		zu- sammen	und zwar im ersten		zu- sammen	und zwar im ersten		
		Hoch- schul- semester	Fach- semester		Hoch- schul- semester	Fach- semester		Hoch- schul- semester	Fach- semester	
noch: Fachhochschulen (ohne Verwaltungsfachhochschulen)										
Agrar-, Forst- und Ernäh- rungswissenschaften	i	487	100	123	483	97	122	4	3	1
	w	291	55	68	290	54	68	1	1	-
darunter Fachhochschul- studiengang	i	483	97	123	482	97	122	1	-	1
	w	289	54	68	289	54	68	-	-	-
Ingenieurwissenschaften	i	10 946	2 459	2 923	10 646	2 339	2 820	300	120	103
	w	2 362	500	589	2 293	465	566	69	35	23
darunter Fachhochschul- studiengang	i	10 665	2 404	2 853	10 398	2 309	2 754	267	95	99
	w	2 309	483	572	2 252	458	551	57	25	21
Kunst, Kunstwissenschaft	i	272	80	78	264	78	76	8	2	2
	w	161	44	45	156	43	44	5	1	1
darunter Fachhochschul- studiengang	i	233	56	72	226	55	71	7	1	1
	w	144	34	43	139	33	42	5	1	1
<b>Zusammen</b>	<b>i</b>	<b>24 501</b>	<b>5 274</b>	<b>6 378</b>	<b>23 445</b>	<b>4 888</b>	<b>6 018</b>	<b>1 056</b>	<b>386</b>	<b>360</b>
	<b>w</b>	<b>9 269</b>	<b>1 939</b>	<b>2 249</b>	<b>8 882</b>	<b>1 797</b>	<b>2 133</b>	<b>387</b>	<b>142</b>	<b>116</b>
<b>darunter Fachhochschul- studiengang</b>	<b>i</b>	<b>23 609</b>	<b>4 972</b>	<b>6 054</b>	<b>22 670</b>	<b>4 668</b>	<b>5 715</b>	<b>939</b>	<b>304</b>	<b>339</b>
	<b>w</b>	<b>8 871</b>	<b>1 764</b>	<b>2 091</b>	<b>8 544</b>	<b>1 665</b>	<b>1 986</b>	<b>327</b>	<b>99</b>	<b>105</b>
<b>Verwaltungsfachhochschulen</b>										
Rechts-, Wirtschafts- und Sozialwissenschaften (ausschließlich Fachhoch- schulstudiengang)	i	728	232	252	728	232	252	-	-	-
	w	533	174	185	533	174	185	-	-	-

### 3. Studenten im Wintersemester 2002/03 nach Fächergruppen sowie Fach- und Hochschulsesemestern

Fächergruppe Art des Studienganges		Ins- gesamt	Davon im ... Semester							
			1. oder 2.	3. oder 4.	5. oder 6.	7. oder 8.	9. oder 10.	11. oder 12.	13. oder 14.	15. oder höheren
<b>Hochschulen</b>										
Sprach- und Kulturwissen- schaften	F i	19 677	5 898	4 174	2 999	2 432	1 967	1 244	539	424
	w	14 344	4 327	3 058	2 176	1 806	1 497	882	347	251
	H i	19 677	4 133	3 238	2 685	2 160	2 041	1 884	1 331	2 205
	w	14 344	3 140	2 371	1 907	1 572	1 571	1 431	927	1 425
darunter Fachhochschul- studiengang	F i	1 323	380	275	257	243	152	16	-	-
	w	1 003	289	207	185	186	120	16	-	-
	H i	1 323	319	272	258	235	161	49	14	15
	w	1 003	251	206	183	179	127	39	9	9
Sport	F i	1 595	348	310	254	218	177	161	82	45
	w	666	129	116	104	89	79	82	47	20
	H i	1 595	282	262	248	213	166	155	136	133
	w	666	112	95	92	84	69	85	78	51
Rechts-, Wirtschafts- und Sozialwissenschaften	F i	25 521	6 716	5 371	4 382	3 469	2 651	1 641	719	572
	w	13 605	3 600	2 841	2 418	1 871	1 397	875	364	239
	H i	25 521	5 286	4 706	3 826	3 069	2 741	2 300	1 535	2 058
	w	13 605	2 962	2 503	2 122	1 663	1 479	1 153	785	938
darunter Fachhochschul- studiengang	F i	9 053	2 467	2 143	1 827	1 291	887	317	70	51
	w	5 066	1 310	1 210	1 048	790	503	161	30	14
	H i	9 053	1 993	1 872	1 651	1 225	995	579	291	447
	w	5 066	1 124	1 073	995	735	560	276	138	165
Mathematik, Naturwissen- schaften	F i	16 105	4 783	3 560	2 973	1 947	1 515	841	302	184
	w	5 267	1 620	1 107	910	646	534	312	102	36
	H i	16 105	3 714	3 078	2 586	1 885	1 590	1 274	810	1 168
	w	5 267	1 290	947	798	593	550	454	302	333
darunter Fachhochschul- studiengang	F i	2 580	717	579	486	377	325	67	23	6
	w	593	160	106	123	113	79	9	1	2
	H i	2 580	591	548	442	368	342	138	60	91
	w	593	138	105	116	97	86	22	13	16
Humanmedizin	F i	4 638	883	753	713	682	591	562	349	105
	w	2 761	577	451	450	405	318	316	195	49
	H i	4 638	731	702	667	620	576	495	439	408
	w	2 761	485	421	435	367	324	268	249	212
Veterinärmedizin	F i	1 032	207	171	176	165	169	126	16	2
	w	846	184	136	143	136	130	101	15	1
	H i	1 032	192	120	129	142	129	137	73	110
	w	846	158	95	107	117	109	114	63	83

Noch: 3. Studenten im Wintersemester 2002/03 nach Fächergruppen sowie Fach- und Hochschulsemestern

Fächergruppe Art des Studienganges		Ins- gesamt	Davon im ... Semester								
			1. oder 2.	3. oder 4.	5. oder 6.	7. oder 8.	9. oder 10.	11. oder 12.	13. oder 14.	15. oder höheren	
	insgesamt = i										
	weiblich = w										
	Fachsemester = F										
	Hochschulsemester = H										
noch: Hochschulen											
Agrar-, Forst- und Ernäh- rungswissenschaften	F i	1 535	362	291	268	251	223	99	27	14	
	w	896	201	164	165	153	141	56	9	7	
	H i	1 535	265	262	259	212	227	158	69	83	
	w	896	152	143	156	113	159	97	41	35	
darunter Fachhochschul- studiengang	F i	483	123	110	87	108	51	3	1	-	
	w	289	68	65	55	63	35	3	-	-	
	H i	483	102	91	97	89	61	27	5	11	
	w	289	57	50	65	46	41	20	5	5	
Ingenieurwissenschaften	F i	21 736	5 902	4 300	3 666	3 302	2 670	1 211	411	274	
	w	4 699	1 301	828	820	786	601	243	84	36	
	H i	21 736	4 831	3 845	3 408	3 148	2 657	1 714	884	1 249	
	w	4 699	1 053	726	708	722	595	383	227	285	
darunter Fachhochschul- studiengang	F i	10 665	2 877	2 167	1 901	1 902	1 439	316	59	4	
	w	2 309	577	411	435	466	352	63	4	1	
	H i	10 665	2 498	1 987	1 858	1 874	1 483	560	218	187	
	w	2 309	511	378	393	459	350	130	39	49	
Kunst, Kunstwissenschaft	F i	4 402	1 064	874	823	721	479	249	114	78	
	w	2 849	702	567	518	483	306	150	74	49	
	H i	4 402	692	699	637	620	501	387	331	535	
	w	2 849	467	459	418	417	319	236	214	319	
darunter Fachhochschul- studiengang	F i	334	98	80	67	83	6	-	-	-	
	w	233	66	61	45	55	6	-	-	-	
	H i	334	77	77	65	65	32	6	5	7	
	w	233	53	56	43	48	22	4	4	3	
<b>Insgesamt</b>	F i	<b>96 241</b>	<b>26 163</b>	<b>19 804</b>	<b>16 254</b>	<b>13 187</b>	<b>10 442</b>	<b>6 134</b>	<b>2 559</b>	<b>1 698</b>	
	w	<b>45 933</b>	<b>12 641</b>	<b>9 268</b>	<b>7 704</b>	<b>6 375</b>	<b>5 003</b>	<b>3 017</b>	<b>1 237</b>	<b>688</b>	
	H i	<b>96 241</b>	<b>20 126</b>	<b>16 912</b>	<b>14 445</b>	<b>12 069</b>	<b>10 628</b>	<b>8 504</b>	<b>5 608</b>	<b>7 949</b>	
	w	<b>45 933</b>	<b>9 819</b>	<b>7 760</b>	<b>6 743</b>	<b>5 648</b>	<b>5 175</b>	<b>4 221</b>	<b>2 886</b>	<b>3 681</b>	
darunter Fachhochschul- studiengang	F i	<b>24 438</b>	<b>6 662</b>	<b>5 354</b>	<b>4 625</b>	<b>4 004</b>	<b>2 860</b>	<b>719</b>	<b>153</b>	<b>61</b>	
	w	<b>9 493</b>	<b>2 470</b>	<b>2 060</b>	<b>1 891</b>	<b>1 673</b>	<b>1 095</b>	<b>252</b>	<b>35</b>	<b>17</b>	
	H i	<b>24 438</b>	<b>5 580</b>	<b>4 847</b>	<b>4 371</b>	<b>3 856</b>	<b>3 074</b>	<b>1 359</b>	<b>593</b>	<b>758</b>	
	w	<b>9 493</b>	<b>2 134</b>	<b>1 868</b>	<b>1 795</b>	<b>1 564</b>	<b>1 186</b>	<b>491</b>	<b>208</b>	<b>247</b>	
<b>Universitäten</b>											
Sprach- und Kulturwissen- schaften	F i	18 353	5 518	3 898	2 742	2 189	1 815	1 228	539	424	
	w	13 340	4 038	2 850	1 991	1 620	1 377	866	347	251	
	H i	18 353	3 813	2 966	2 427	1 925	1 880	1 835	1 317	2 190	
	w	13 340	2 888	2 165	1 724	1 393	1 444	1 392	918	1 416	

### Noch: 3. Studenten im Wintersemester 2002/03 nach Fächergruppen sowie Fach- und Hochschulsemestern

Fächergruppe Art des Studienganges		Ins- gesamt	Davon im ... Semester							
			1. oder 2.	3. oder 4.	5. oder 6.	7. oder 8.	9. oder 10.	11. oder 12.	13. oder 14.	15. oder höheren
noch: Universitäten										
Sport	F i	1 595	348	310	254	218	177	161	82	45
	w	666	129	116	104	89	79	82	47	20
	H i	1 595	282	262	248	213	166	155	136	133
	w	666	112	95	92	84	69	85	78	51
Rechts-, Wirtschafts- und Sozialwissenschaften	F i	16 157	4 133	3 124	2 477	2 165	1 764	1 324	649	521
	w	8 301	2 195	1 551	1 312	1 076	894	714	334	225
	H i	16 157	3 148	2 769	2 117	1 828	1 739	1 709	1 239	1 608
	w	8 301	1 726	1 378	1 080	916	915	871	644	771
Mathematik, Naturwissen- schaften	F i	13 269	3 929	2 883	2 473	1 564	1 189	774	279	178
	w	4 587	1 416	960	786	532	455	303	101	34
	H i	13 269	3 042	2 448	2 130	1 487	1 235	1 116	741	1 070
	w	4 587	1 115	807	680	490	464	430	285	316
Humanmedizin	F i	4 638	883	753	713	682	591	562	349	105
	w	2 761	577	451	450	405	318	316	195	49
	H i	4 638	731	702	667	620	576	495	439	408
	w	2 761	485	421	435	367	324	268	249	212
Veterinärmedizin	F i	1 032	207	171	176	165	169	126	16	2
	w	846	184	136	143	136	130	101	15	1
	H i	1 032	192	120	129	142	129	137	73	110
	w	846	158	95	107	117	109	114	63	83
Agrar-, Forst- und Ernäh- rungswissenschaften	F i	1 048	239	180	180	141	172	96	26	14
	w	605	133	98	109	90	106	53	9	7
	H i	1 048	160	171	162	123	166	130	64	72
	w	605	94	93	91	67	118	76	36	30
Ingenieurwissenschaften	F i	10 790	2 951	2 010	1 698	1 389	1 230	893	350	269
	w	2 337	705	400	375	315	249	179	79	35
	H i	10 790	2 275	1 820	1 516	1 257	1 120	1 107	644	1 051
	w	2 337	525	342	309	259	238	247	184	233
Kunst, Kunstwissenschaft	F i	1 536	333	269	281	214	175	131	70	63
	w	1 157	264	197	204	169	132	92	55	44
	H i	1 536	229	234	201	205	168	154	128	217
	w	1 157	191	170	157	148	127	117	100	147
<b>Zusammen</b>	F i	<b>68 418</b>	<b>18 541</b>	<b>13 598</b>	<b>10 994</b>	<b>8 727</b>	<b>7 282</b>	<b>5 295</b>	<b>2 360</b>	<b>1 621</b>
	w	<b>34 600</b>	<b>9 641</b>	<b>6 759</b>	<b>5 474</b>	<b>4 432</b>	<b>3 740</b>	<b>2 706</b>	<b>1 182</b>	<b>666</b>
	H i	<b>68 418</b>	<b>13 872</b>	<b>11 492</b>	<b>9 597</b>	<b>7 800</b>	<b>7 179</b>	<b>6 838</b>	<b>4 781</b>	<b>6 859</b>
	w	<b>34 600</b>	<b>7 294</b>	<b>5 566</b>	<b>4 675</b>	<b>3 841</b>	<b>3 808</b>	<b>3 600</b>	<b>2 557</b>	<b>3 259</b>

Noch: 3. Studenten im Wintersemester 2002/03 nach Fächergruppen sowie Fach- und Hochschulsemestern

Fächergruppe Art des Studienganges		Ins- gesamt	Davon im ... Semester							
			1. oder 2.	3. oder 4.	5. oder 6.	7. oder 8.	9. oder 10.	11. oder 12.	13. oder 14.	15. oder höheren
insgesamt = i										
weiblich = w										
Fachsemester = F										
Hochschulsemester = H										
<b>Kunsthochschulen</b>										
Kunst, Kunstwissenschaft	F i	2 594	653	553	463	449	299	118	44	15
	w	1 531	393	335	271	281	169	58	19	5
	H i	2 594	378	409	387	369	308	230	199	314
	w	1 531	230	253	232	239	176	118	111	172
darunter Fachhochschul- studiengang	F i	101	26	28	21	25	1	-	-	-
	w	89	23	26	17	22	1	-	-	-
	H i	101	20	24	23	20	7	3	1	3
	w	89	18	21	19	18	6	3	1	3
<b>Fachhochschulen (ohne Verwaltungsfachhochschulen)</b>										
Sprach- und Kulturwissen- schaften	F i	1 324	380	276	257	243	152	16	-	-
	w	1 004	289	208	185	186	120	16	-	-
	H i	1 324	320	272	258	235	161	49	14	15
	w	1 004	252	206	183	179	127	39	9	9
darunter Fachhochschul- studiengang	F i	1 323	380	275	257	243	152	16	-	-
	w	1 003	289	207	185	186	120	16	-	-
	H i	1 323	319	272	258	235	161	49	14	15
	w	1 003	251	206	183	179	127	39	9	9
Rechts-, Wirtschafts- und Sozialwissenschaften	F i	8 636	2 331	2 010	1 676	1 297	884	317	70	51
	w	4 771	1 220	1 119	937	790	500	161	30	14
	H i	8 636	1 904	1 703	1 491	1 225	994	588	290	441
	w	4 771	1 061	952	881	739	558	279	139	162
darunter Fachhochschul- studiengang	F i	8 325	2 215	1 906	1 598	1 284	884	317	70	51
	w	4 533	1 125	1 039	879	785	500	161	30	14
	H i	8 325	1 759	1 638	1 433	1 209	987	576	285	438
	w	4 533	949	900	834	727	554	273	136	160
Mathematik, Naturwissen- schaften	F i	2 836	854	677	500	383	326	67	23	6
	w	680	204	147	124	114	79	9	1	2
	H i	2 836	672	630	456	398	355	158	69	98
	w	680	175	140	118	103	86	24	17	17
darunter Fachhochschul- studiengang	F i	2 580	717	579	486	377	325	67	23	6
	w	593	160	106	123	113	79	9	1	2
	H i	2 580	591	548	442	368	342	138	60	91
	w	593	138	105	116	97	86	22	13	16
Agrar-, Forst- und Ernäh- rungswissenschaften	F i	487	123	111	88	110	51	3	1	-
	w	291	68	66	56	63	35	3	-	-
	H i	487	105	91	97	89	61	28	5	11
	w	291	58	50	65	46	41	21	5	5

Noch: 3. Studenten im Wintersemester 2002/03 nach Fächergruppen sowie Fach- und Hochschulsemestern

Fächergruppe Art des Studienganges		Ins- gesamt	Davon im ... Semester							
			1. oder 2.	3. oder 4.	5. oder 6.	7. oder 8.	9. oder 10.	11. oder 12.	13. oder 14.	15. oder höheren
insgesamt = i										
weiblich = w										
Fachsemester = F										
Hochschulsemester = H										
noch: Fachhochschulen (ohne Verwaltungsfachhochschulen)										
darunter Fachhochschul- studiengang	F i	483	123	110	87	108	51	3	1	-
	w	289	68	65	55	63	35	3	-	-
	H i	483	102	91	97	89	61	27	5	11
	w	289	57	50	65	46	41	20	5	5
Ingenieurwissenschaften	F i	10 946	2 951	2 290	1 968	1 913	1 440	318	61	5
	w	2 362	596	428	445	471	352	64	5	1
	H i	10 946	2 556	2 025	1 892	1 891	1 537	607	240	198
	w	2 362	528	384	399	463	357	136	43	52
darunter Fachhochschul- studiengang	F i	10 665	2 877	2 167	1 901	1 902	1 439	316	59	4
	w	2 309	577	411	435	466	352	63	4	1
	H i	10 665	2 498	1 987	1 858	1 874	1 483	560	218	187
	w	2 309	511	378	393	459	350	130	39	49
Kunst, Kunstwissenschaft	F i	272	78	52	79	58	5	-	-	-
	w	161	45	35	43	33	5	-	-	-
	H i	272	85	56	49	46	25	3	4	4
	w	161	46	36	29	30	16	1	3	-
darunter Fachhochschul- studiengang	F i	233	72	52	46	58	5	-	-	-
	w	144	43	35	28	33	5	-	-	-
	H i	233	57	53	42	45	25	3	4	4
	w	144	35	35	24	30	16	1	3	-
<b>Zusammen</b>	F i	<b>24 501</b>	<b>6 717</b>	<b>5 416</b>	<b>4 568</b>	<b>4 004</b>	<b>2 858</b>	<b>721</b>	<b>155</b>	<b>62</b>
	w	<b>9 269</b>	<b>2 422</b>	<b>2 003</b>	<b>1 790</b>	<b>1 657</b>	<b>1 091</b>	<b>253</b>	<b>36</b>	<b>17</b>
	H i	<b>24 501</b>	<b>5 642</b>	<b>4 777</b>	<b>4 243</b>	<b>3 884</b>	<b>3 133</b>	<b>1 433</b>	<b>622</b>	<b>767</b>
	w	<b>9 269</b>	<b>2 120</b>	<b>1 768</b>	<b>1 675</b>	<b>1 560</b>	<b>1 185</b>	<b>500</b>	<b>216</b>	<b>245</b>
darunter Fachhochschul- studiengang	F i	<b>23 609</b>	<b>6 384</b>	<b>5 089</b>	<b>4 375</b>	<b>3 972</b>	<b>2 856</b>	<b>719</b>	<b>153</b>	<b>61</b>
	w	<b>8 871</b>	<b>2 262</b>	<b>1 863</b>	<b>1 705</b>	<b>1 646</b>	<b>1 091</b>	<b>252</b>	<b>35</b>	<b>17</b>
	H i	<b>23 609</b>	<b>5 326</b>	<b>4 589</b>	<b>4 130</b>	<b>3 820</b>	<b>3 059</b>	<b>1 353</b>	<b>586</b>	<b>746</b>
	w	<b>8 871</b>	<b>1 941</b>	<b>1 674</b>	<b>1 615</b>	<b>1 538</b>	<b>1 174</b>	<b>485</b>	<b>205</b>	<b>239</b>
Verwaltungsfachhochschulen										
Rechts-, Wirtschafts- und Sozialwissenschaften (ausschließlich Fachhoch- schulstudiengang)	F i	728	252	237	229	7	3	-	-	-
	w	533	185	171	169	5	3	-	-	-
	H i	728	234	234	218	16	8	3	6	9
	w	533	175	173	161	8	6	3	2	5

#### 4. Studenten im Wintersemester 2002/03 inner- bzw. außerhalb der Regelstudienzeit nach Hochschulen und Fächergruppen

Hochschule Fächergruppe	Studenten insgesamt	Darunter Studenten, zu denen Regel- studien- zeiten vorliegen	Davon						
			in der Regel- studien- zeit	Regelstudienzeitüberschreitung von ... bis unter ... Fachsemester					
				0 - 2	2 - 4	4 - 6	6 - 8	8 - 10	10 und mehr
<b>Hochschulen insgesamt</b>	<b>96 241</b>	<b>91 980</b>	<b>76 832</b>	<b>5 940</b>	<b>5 043</b>	<b>2 277</b>	<b>903</b>	<b>439</b>	<b>546</b>
Sprach- und Kulturwissen- schaften	19 677	18 367	15 494	652	1 256	552	202	102	109
Sport	1 595	1 524	1 085	111	166	109	33	8	12
Rechts-, Wirtschafts- und Sozialwissenschaften	25 521	24 871	19 372	1 789	1 762	961	459	249	279
Mathematik, Naturwissen- schaften	16 105	15 036	13 248	679	685	266	74	28	56
Humanmedizin	4 638	4 420	3 960	340	82	18	12	3	5
Veterinärmedizin	1 032	887	864	5	16	2	-	-	-
Agrar-, Forst- und Ernäh- rungswissenschaften	1 535	1 478	1 257	116	73	21	5	4	2
Ingenieurwissenschaften	21 736	21 139	17 894	2 041	786	246	75	29	68
Kunst, Kunstwissenschaft	4 402	4 258	3 658	207	217	102	43	16	15
<b>Universität Leipzig</b>	<b>26 352</b>	<b>24 452</b>	<b>19 516</b>	<b>1 199</b>	<b>1 792</b>	<b>957</b>	<b>428</b>	<b>250</b>	<b>310</b>
Sprach- und Kulturwissen- schaften	10 790	9 921	8 207	306	781	340	135	70	82
Sport	1 130	1 062	673	103	145	101	23	7	10
Rechts-, Wirtschafts- und Sozialwissenschaften	4 896	4 716	2 996	311	479	371	217	155	187
Mathematik, Naturwissen- schaften	4 194	3 783	3 287	178	200	71	23	7	17
Humanmedizin	3 042	2 877	2 583	224	53	8	7	-	2
Veterinärmedizin	1 032	887	864	5	16	2	-	-	-
Ingenieurwissenschaften	229	221	150	35	23	13	-	-	-
Kunst, Kunstwissenschaft	1 039	985	756	37	95	51	23	11	12
<b>Technische Universität Dresden</b>	<b>28 616</b>	<b>26 863</b>	<b>22 671</b>	<b>1 263</b>	<b>1 682</b>	<b>731</b>	<b>243</b>	<b>106</b>	<b>167</b>
Sprach- und Kulturwissen- schaften	5 256	4 847	4 110	164	325	153	47	26	22
Sport	25	25	12	2	7	3	1	-	-
Rechts-, Wirtschafts- und Sozialwissenschaften	6 565	6 279	4 820	303	651	304	108	40	53
Mathematik, Naturwissen- schaften	5 857	5 358	4 829	116	251	107	23	8	24
Humanmedizin	1 596	1 543	1 377	116	29	10	5	3	3
Agrar-, Forst- und Ernäh- rungswissenschaften	1 048	995	829	66	69	21	4	4	2
Ingenieurwissenschaften	7 796	7 373	6 345	481	305	111	46	22	63
Kunst, Kunstwissenschaft	473	443	349	15	45	22	9	3	-
<b>Technische Universität Chemnitz</b>	<b>9 111</b>	<b>8 884</b>	<b>7 785</b>	<b>303</b>	<b>435</b>	<b>212</b>	<b>93</b>	<b>25</b>	<b>31</b>
Sprach- und Kulturwissen- schaften	2 241	2 217	1 963	35	129	59	20	6	5
Sport	440	437	400	6	14	5	9	1	2



Noch: 4. Studenten im Wintersemester 2002/03 inner- bzw. außerhalb der Regelstudienzeit nach Hochschulen und Fächergruppen

Hochschule Fächergruppe	Studenten insgesamt	Darunter Studenten, zu denen Regel- studien- zeiten vorliegen	Davon						
			in der Regel- studien- zeit	Regelstudienzeitüberschreitung von ... bis unter ... Fachsemester					
				0 - 2	2 - 4	4 - 6	6 - 8	8 - 10	10 und mehr
<b>Noch: Technische Universität Chemnitz</b>									
Rechts-, Wirtschafts- und Sozialwissenschaften	3 034	2 958	2 425	149	192	117	55	9	11
Mathematik, Naturwissen- schaften	1 939	1 862	1 736	24	65	18	5	5	9
Ingenieurwissenschaften	1 433	1 388	1 248	87	33	11	4	2	3
Kunst, Kunstwissenschaft	24	22	13	2	2	2	-	2	1
<b>Technische Universität Bergakademie Freiberg</b>	<b>3 856</b>	<b>3 675</b>	<b>3 077</b>	<b>232</b>	<b>223</b>	<b>91</b>	<b>35</b>	<b>12</b>	<b>5</b>
Sprach- und Kulturwissen- schaften	66	59	59	-	-	-	-	-	-
Rechts-, Wirtschafts- und Sozialwissenschaften	1 217	1 199	1 051	77	49	14	4	4	-
Mathematik, Naturwissen- schaften	1 279	1 203	1 007	30	94	44	18	5	5
Ingenieurwissenschaften	1 294	1 214	960	125	80	33	13	3	-
<b>Internationales Hochschul- institut Zittau</b>	<b>245</b>	<b>245</b>	<b>15</b>	<b>45</b>	<b>33</b>	<b>67</b>	<b>52</b>	<b>21</b>	<b>12</b>
Rechts-, Wirtschafts- und Sozialwissenschaften	207	207	9	38	29	57	44	20	10
Ingenieurwissenschaften	38	38	6	7	4	10	8	1	2
<b>Handelshochschule Leipzig</b>	<b>238</b>	<b>198</b>	<b>110</b>	<b>76</b>	<b>10</b>	<b>-</b>	<b>-</b>	<b>1</b>	<b>1</b>
Rechts-, Wirtschafts- und Sozialwissenschaften	238	198	110	76	10	-	-	1	1
<b>Hochschule für Bildende Künste Dresden</b>	<b>486</b>	<b>485</b>	<b>471</b>	<b>12</b>	<b>2</b>	<b>-</b>	<b>-</b>	<b>-</b>	<b>-</b>
Kunst, Kunstwissenschaft	486	485	471	12	2	-	-	-	-
<b>Hochschule für Grafik und Buchkunst Leipzig</b>	<b>462</b>	<b>462</b>	<b>388</b>	<b>43</b>	<b>22</b>	<b>3</b>	<b>5</b>	<b>-</b>	<b>1</b>
Kunst, Kunstwissenschaft	462	462	388	43	22	3	5	-	1
<b>Hochschule für Musik und Theater Leipzig</b>	<b>862</b>	<b>818</b>	<b>695</b>	<b>58</b>	<b>40</b>	<b>19</b>	<b>5</b>	<b>-</b>	<b>1</b>
Kunst, Kunstwissenschaft	862	818	695	58	40	19	5	-	1
<b>Hochschule für Musik Dresden</b>	<b>573</b>	<b>560</b>	<b>516</b>	<b>27</b>	<b>11</b>	<b>5</b>	<b>1</b>	<b>-</b>	<b>-</b>
Kunst, Kunstwissenschaft	573	560	516	27	11	5	1	-	-
<b>Palucca Schule Dresden – Hochschule für Tanz</b>	<b>169</b>	<b>169</b>	<b>161</b>	<b>8</b>	<b>-</b>	<b>-</b>	<b>-</b>	<b>-</b>	<b>-</b>
Kunst, Kunstwissenschaft	169	169	161	8	-	-	-	-	-
<b>Hochschule für Kirchen- musik Dresden</b>	<b>30</b>	<b>30</b>	<b>30</b>	<b>-</b>	<b>-</b>	<b>-</b>	<b>-</b>	<b>-</b>	<b>-</b>
Kunst, Kunstwissenschaft	30	30	30	-	-	-	-	-	-

Noch: 4. Studenten im Wintersemester 2002/03 inner- bzw. außerhalb der Regelstudienzeit nach Hochschulen und Fächergruppen

Hochschule Fächergruppe	Studenten insgesamt	Darunter Studenten, zu denen Regel- studien- zeiten vorliegen	Davon						
			in der Regel- studien- zeit	Regelstudienzeitüberschreitung von ... bis unter ... Fachsemester					
				0 - 2	2 - 4	4 - 6	6 - 8	8 - 10	10 und mehr
<b>Hochschule für Kirchen- musik Görlitz</b>	<b>12</b>	<b>12</b>	<b>12</b>	-	-	-	-	-	-
Kunst, Kunstwissenschaft	12	12	12	-	-	-	-	-	-
<b>Hochschule für Technik und Wirtschaft Dresden (FH)</b>	<b>4 861</b>	<b>4 792</b>	<b>4 063</b>	<b>592</b>	<b>110</b>	<b>25</b>	<b>2</b>	-	-
Rechts-, Wirtschafts- und Sozialwissenschaften	928	888	729	123	31	5	-	-	-
Mathematik, Naturwissen- schaften	625	619	483	93	27	15	1	-	-
Agrar-, Forst- und Ernäh- rungswissenschaften	487	483	428	50	4	-	1	-	-
Ingenieurwissenschaften	2 735	2 716	2 337	326	48	5	-	-	-
Kunst, Kunstwissenschaft	86	86	86	-	-	-	-	-	-
<b>Hochschule für Technik, Wirtschaft und Kultur Leipzig (FH)</b>	<b>5 641</b>	<b>5 621</b>	<b>4 604</b>	<b>687</b>	<b>259</b>	<b>67</b>	<b>3</b>	<b>1</b>	-
Sprach- und Kulturwissen- schaften	381	380	333	41	6	-	-	-	-
Rechts-, Wirtschafts- und Sozialwissenschaften	1 812	1 804	1 492	220	70	21	1	-	-
Mathematik, Naturwissen- schaften	649	649	562	70	14	3	-	-	-
Ingenieurwissenschaften	2 799	2 788	2 217	356	169	43	2	1	-
<b>Hochschule Mittweida (FH)</b>	<b>4 030</b>	<b>4 019</b>	<b>3 357</b>	<b>481</b>	<b>143</b>	<b>27</b>	<b>9</b>	<b>1</b>	<b>1</b>
Sprach- und Kulturwissen- schaften	289	289	242	47	-	-	-	-	-
Rechts-, Wirtschafts- und Sozialwissenschaften	1 318	1 318	1 108	126	59	16	7	1	1
Mathematik, Naturwissen- schaften	624	624	548	63	11	2	-	-	-
Ingenieurwissenschaften	1 766	1 755	1 426	245	73	9	2	-	-
Kunst, Kunstwissenschaft	33	33	33	-	-	-	-	-	-
<b>Hochschule Zittau/Görlitz (FH)</b>	<b>3 270</b>	<b>3 270</b>	<b>2 852</b>	<b>373</b>	<b>42</b>	<b>3</b>	-	-	-
Sprach- und Kulturwissen- schaften	279	279	240	35	4	-	-	-	-
Rechts-, Wirtschafts- und Sozialwissenschaften	1 388	1 388	1 176	186	24	2	-	-	-
Mathematik, Naturwissen- schaften	544	544	477	58	9	-	-	-	-
Ingenieurwissenschaften	1 059	1 059	959	94	5	1	-	-	-
<b>Westfälische Hoch- schule Zwickau (FH)</b>	<b>4 186</b>	<b>4 186</b>	<b>3 511</b>	<b>487</b>	<b>163</b>	<b>24</b>	<b>1</b>	-	-
Sprach- und Kulturwissen- schaften	290	290	256	23	11	-	-	-	-
Rechts-, Wirtschafts- und Sozialwissenschaften	1 274	1 274	1 032	131	99	11	1	-	-

Noch: 4. Studenten im Wintersemester 2002/03 inner- bzw. außerhalb der Regelstudienzeit nach Hochschulen und Fächergruppen

Hochschule Fächergruppe	Studenten insgesamt	Darunter Studenten, zu denen Regel- studien- zeiten vorliegen	Davon						
			in der Regel- studien- zeit	Regelstudienzeitüberschreitung von ... bis unter ... Fachsemester					
				0 - 2	2 - 4	4 - 6	6 - 8	8 - 10	10 und mehr
<b>Noch: Westsächsische Hoch- schule Zwickau (FH)</b>									
Mathematik, Naturwissen- schaften	349	349	296	43	7	3	-	-	-
Ingenieurwissenschaften	2 120	2 120	1 779	285	46	10	-	-	-
Kunst, Kunstwissenschaft	153	153	148	5	-	-	-	-	-
<b>Fachhochschule für Polizei Sachsen Rothenburg</b>	<b>375</b>	<b>375</b>	<b>375</b>	-	-	-	-	-	-
Rechts-, Wirtschafts- und Sozialwissenschaften	375	375	375	-	-	-	-	-	-
<b>Fachhochschule der Deutschen Telekom AG Leipzig</b>	<b>467</b>	<b>467</b>	<b>467</b>	-	-	-	-	-	-
Ingenieurwissenschaften	467	467	467	-	-	-	-	-	-
<b>Evangelische Hochschule für Soziale Arbeit Dresden (FH)</b>	<b>429</b>	<b>427</b>	<b>422</b>	<b>4</b>	<b>1</b>	-	-	-	-
Rechts-, Wirtschafts- und Sozialwissenschaften	429	427	422	4	1	-	-	-	-
<b>Fachhochschule für Religionspädagogik und Gemeindediakonie Moritzburg</b>	<b>85</b>	<b>85</b>	<b>84</b>	<b>1</b>	-	-	-	-	-
Sprach- und Kulturwissen- schaften	85	85	84	1	-	-	-	-	-
<b>AKAD.Die Privat-Hoch- schulen.Fachhochschule Leipzig</b>	<b>975</b>	<b>975</b>	<b>750</b>	<b>42</b>	<b>72</b>	<b>46</b>	<b>26</b>	<b>22</b>	<b>17</b>
Rechts-, Wirtschafts- und Sozialwissenschaften	930	930	727	38	65	43	22	19	16
Mathematik, Naturwissen- schaften	45	45	23	4	7	3	4	3	1
<b>Vogtländische Fachhoch- schule Plauen</b>	<b>182</b>	<b>182</b>	<b>182</b>	-	-	-	-	-	-
Rechts-, Wirtschafts- und Sozialwissenschaften	182	182	182	-	-	-	-	-	-
<b>Fachhochschule der Sächsischen Verwaltung Meißen</b>	<b>728</b>	<b>728</b>	<b>718</b>	<b>7</b>	<b>3</b>	-	-	-	-
Rechts-, Wirtschafts- und Sozialwissenschaften	728	728	718	7	3	-	-	-	-

### 5. Studenten im Wintersemester 2002/03 inner- bzw. außerhalb der Regelstudienzeit nach Hochschulen und angestrebter Abschlussart

Hochschule Abschlussart	Studenten insgesamt	Darunter Studenten, zu denen Regel- studien- zeiten vorliegen	Davon						
			in der Regel- studien- zeit	Regelstudienzeitüberschreitung von ... bis unter ... Fachsemester					
				0 - 2	2 - 4	4 - 6	6 - 8	8 - 10	10 und mehr
<b>Hochschulen insgesamt</b>	<b>96 241</b>	<b>91 980</b>	<b>76 832</b>	<b>5 940</b>	<b>5 043</b>	<b>2 277</b>	<b>903</b>	<b>439</b>	<b>546</b>
darunter									
Diplom (U) und entsprechende Abschlussprüfungen	56 227	56 227	46 138	2 835	3 743	1 862	783	390	476
LA Grund- und Hauptschulen	815	815	722	13	57	17	3	1	2
LA Realschulen/ Sekundarstufe I	723	723	646	26	20	16	4	3	8
LA Gymnasien/Sekundarstufe II, allgemein bildende Schulen	3 700	3 700	3 156	71	253	122	44	17	37
LA Förderschulen	617	617	556	15	28	14	3	1	-
LA Berufliche Schulen/ Sekundarstufe II, berufliche Schulen	555	555	474	2	40	20	14	2	3
Künstlerischer Abschluss	2 320	2 320	2 071	152	69	17	10	-	1
Fachhochschulabschluss	24 438	24 438	20 753	2 646	765	191	41	24	18
Bachelorabschluss	1 816	1 816	1 751	47	11	7	-	-	-
Masterabschluss	769	769	565	133	57	11	1	1	1
<b>Universität Leipzig</b>	<b>26 352</b>	<b>24 452</b>	<b>19 516</b>	<b>1 199</b>	<b>1 792</b>	<b>957</b>	<b>428</b>	<b>250</b>	<b>310</b>
darunter									
Diplom (U) und entsprechende Abschlussprüfungen	21 127	21 127	16 628	1 112	1 580	871	405	239	292
LA Grund- und Hauptschulen	314	314	278	2	28	4	1	1	-
LA Realschulen/ Sekundarstufe I	255	255	227	12	10	4	-	1	1
LA Gymnasien/Sekundarstufe II, allgemein bildende Schulen	1 781	1 781	1 523	33	126	57	17	8	17
LA Förderschulen	617	617	556	15	28	14	3	1	-
Künstlerischer Abschluss	67	67	44	10	9	3	1	-	-
Bachelorabschluss	220	220	207	8	4	1	-	-	-
Masterabschluss	71	71	53	7	7	3	1	-	-
<b>Technische Universität Dresden</b>	<b>28 616</b>	<b>26 863</b>	<b>22 671</b>	<b>1 263</b>	<b>1 682</b>	<b>731</b>	<b>243</b>	<b>106</b>	<b>167</b>
darunter									
Diplom (U) und entsprechende Abschlussprüfungen	23 367	23 367	19 608	1 156	1 494	652	215	97	145
LA Grund- und Hauptschulen	484	484	428	11	28	13	2	-	2
LA Realschulen/ Sekundarstufe I	344	344	311	7	6	11	3	2	4
LA Gymnasien/Sekundarstufe II, allgemein bildende Schulen	1 598	1 598	1 395	28	98	37	19	7	14

Noch: 5. Studenten im Wintersemester 2002/03 inner- bzw. außerhalb der Regelstudienzeit nach Hochschulen und angestrebter Abschlussart

Hochschule Abschlussart	Studenten insgesamt	Darunter Studenten, zu denen Regel- studien- zeiten vorliegen	Davon						
			in der Regel- studien- zeit	Regelstudienzeitüberschreitung von ... bis unter ... Fachsemester					
				0 - 2	2 - 4	4 - 6	6 - 8	8 - 10	10 und mehr
Noch: Technische Universität Dresden									
LA Berufliche Schulen/ Sekundarstufe II, berufliche Schulen	491	491	448	2	30	5	4	-	2
Bachelorabschluss	263	263	215	37	6	5	-	-	-
Masterabschluss	316	316	266	22	20	8	-	-	-
<b>Technische Universität Chemnitz</b>	<b>9 111</b>	<b>8 884</b>	<b>7 785</b>	<b>303</b>	<b>435</b>	<b>212</b>	<b>93</b>	<b>25</b>	<b>31</b>
darunter									
Diplom (U) und ent- sprechende Abschluss- prüfungen	8 028	8 028	7 032	291	405	181	76	21	22
LA Realschulen/ Sekundarstufe I	121	121	105	7	4	1	1	-	3
LA Gymnasien/Sekundar- stufe II, allgemein bildende Schulen	159	159	111	5	15	15	6	2	5
LA Berufliche Schulen/ Sekundarstufe II, berufliche Schulen	64	64	26	-	10	15	10	2	1
Bachelorabschluss	477	477	477	-	-	-	-	-	-
Masterabschluss	35	35	34	-	1	-	-	-	-
<b>Technische Universität Bergakademie Freiberg</b>	<b>3 856</b>	<b>3 675</b>	<b>3 077</b>	<b>232</b>	<b>223</b>	<b>91</b>	<b>35</b>	<b>12</b>	<b>5</b>
darunter									
Diplom (U) und ent- sprechende Abschluss- prüfungen	3 323	3 323	2 746	213	221	91	35	12	5
Bachelorabschluss	285	285	284	-	1	-	-	-	-
Masterabschluss	67	67	47	19	1	-	-	-	-
<b>Internationales Hoch- schulinstitut Zittau</b>	<b>245</b>	<b>245</b>	<b>15</b>	<b>45</b>	<b>33</b>	<b>67</b>	<b>52</b>	<b>21</b>	<b>12</b>
Diplom (U) und ent- sprechende Abschluss- prüfungen	245	245	15	45	33	67	52	21	12
<b>Handelshochschule Leipzig</b>	<b>238</b>	<b>198</b>	<b>110</b>	<b>76</b>	<b>10</b>	<b>-</b>	<b>-</b>	<b>1</b>	<b>1</b>
darunter									
Diplom (U) und ent- sprechende Abschluss- prüfungen	137	137	109	18	10	-	-	-	-
Masterabschluss	61	61	1	58	-	-	-	1	1

Noch: 5. Studenten im Wintersemester 2002/03 inner- bzw. außerhalb der Regelstudienzeit nach Hochschulen und angestrebter Abschlussart

Hochschule Abschlussart	Studenten insgesamt	Darunter Studenten, zu denen Regel- studien- zeiten vorliegen	Davon						
			in der Regel- studien- zeit	Regelstudienzeitüberschreitung von ... bis unter ... Fachsemester					
				0 - 2	2 - 4	4 - 6	6 - 8	8 - 10	10 und mehr
<b>Hochschule für Bilden- de Künste Dresden</b>	<b>486</b>	<b>485</b>	<b>471</b>	<b>12</b>	<b>2</b>	-	-	-	-
darunter		-							
Künstlerischer Abschluss	384	384	371	11	2	-	-	-	-
Fachhochschulabschluss	101	101	100	1	-	-	-	-	-
<b>Hochschule für Graphik und Buchkunst Leipzig</b>	<b>462</b>	<b>462</b>	<b>388</b>	<b>43</b>	<b>22</b>	<b>3</b>	<b>5</b>	-	<b>1</b>
Künstlerischer Abschluss	462	462	388	43	22	3	5	-	1
<b>Hochschule für Musik und Theater Leipzig</b>	<b>862</b>	<b>818</b>	<b>695</b>	<b>58</b>	<b>40</b>	<b>19</b>	<b>5</b>	-	<b>1</b>
darunter									
LA Gymnasien/Sekundar- stufe II, allgemein bildende Schulen	101	101	78	3	9	9	1	-	1
Künstlerischer Abschluss	717	717	617	55	31	10	4	-	-
<b>Hochschule für Musik Dresden</b>	<b>573</b>	<b>560</b>	<b>516</b>	<b>27</b>	<b>11</b>	<b>5</b>	<b>1</b>	-	-
darunter									
LA Grund- und Hauptschulen	17	17	16	-	1	-	-	-	-
LA Realschulen/ Sekundarstufe I	3	3	3	-	-	-	-	-	-
LA Gymnasien/Sekundar- stufe II, allgemein bildende Schulen	61	61	49	2	5	4	1	-	-
Künstlerischer Abschluss	479	479	448	25	5	1	-	-	-
<b>Palucca Schule Dresden – Hochschule für Tanz</b>	<b>169</b>	<b>169</b>	<b>161</b>	<b>8</b>	-	-	-	-	-
Künstlerischer Abschluss	169	169	161	8	-	-	-	-	-
<b>Hochschule für Kirchenmusik Dresden</b>	<b>30</b>	<b>30</b>	<b>30</b>	-	-	-	-	-	-
Künstlerischer Abschluss	30	30	30	-	-	-	-	-	-
<b>Hochschule für Kirchenmusik Görlitz</b>	<b>12</b>	<b>12</b>	<b>12</b>	-	-	-	-	-	-
Künstlerischer Abschluss	12	12	12	-	-	-	-	-	-
<b>Hochschule für Technik und Wirtschaft Dresden (FH)</b>	<b>4 861</b>	<b>4 792</b>	<b>4 063</b>	<b>592</b>	<b>110</b>	<b>25</b>	<b>2</b>	-	-
darunter									
Fachhochschulabschluss	4 737	4 737	4 008	592	110	25	2	-	-
Bachelorabschluss	38	38	38	-	-	-	-	-	-
Masterabschluss	17	17	17	-	-	-	-	-	-

Noch: 5. Studenten im Wintersemester 2002/03 inner- bzw. außerhalb der Regelstudienzeit  
nach Hochschulen und angestrebter Abschlussart

Hochschule Abschlussart	Studenten insgesamt	Darunter Studenten, zu denen Regel- studien- zeiten vorliegen	Davon						
			in der Regel- studien- zeit	Regelstudienzeitüberschreitung von ... bis unter ... Fachsemester					
				0 - 2	2 - 4	4 - 6	6 - 8	8 - 10	10 und mehr
<b>Hochschule für Technik, Wirtschaft und Kultur Leipzig (FH)</b>	<b>5 641</b>	<b>5 621</b>	<b>4 604</b>	<b>687</b>	<b>259</b>	<b>67</b>	<b>3</b>	<b>1</b>	<b>-</b>
darunter									
Fachhochschulabschluss	5376	5 376	4 385	685	235	67	3	1	-
Bachelorabschluss	107	107	105	2	-	-	-	-	-
Masterabschluss	138	138	114	-	24	-	-	-	-
<b>Hochschule Mittweida (FH)</b>	<b>4 030</b>	<b>4 019</b>	<b>3 357</b>	<b>481</b>	<b>143</b>	<b>27</b>	<b>9</b>	<b>1</b>	<b>1</b>
darunter									
Fachhochschulabschluss	3 853	3 853	3 223	454	139	26	9	1	1
Bachelorabschluss	113	113	112	-	-	1	-	-	-
Masterabschluss	53	53	22	27	4	-	-	-	-
<b>Hochschule Zittau/Görlitz (FH)</b>	<b>3 270</b>	<b>3 270</b>	<b>2 852</b>	<b>373</b>	<b>42</b>	<b>3</b>	<b>-</b>	<b>-</b>	<b>-</b>
darunter									
Fachhochschulabschluss	2 952	2 952	2 534	373	42	3	-	-	-
Bachelorabschluss	307	307	307	-	-	-	-	-	-
Masterabschluss	11	11	11	-	-	-	-	-	-
<b>Westfälische Hoch- schule Zwickau (FH)</b>	<b>4 186</b>	<b>4 186</b>	<b>3 511</b>	<b>487</b>	<b>163</b>	<b>24</b>	<b>1</b>	<b>-</b>	<b>-</b>
darunter									
Fachhochschulabschluss	4 180	4 180	3 505	487	163	24	1	-	-
Bachelorabschluss	6	6	6	-	-	-	-	-	-
<b>Fachhochschule für Polizei Sachsen Rothenburg</b>	<b>375</b>	<b>375</b>	<b>375</b>	<b>-</b>	<b>-</b>	<b>-</b>	<b>-</b>	<b>-</b>	<b>-</b>
Fachhochschulabschluss	375	375	375	-	-	-	-	-	-
<b>Fachhochschule der Deutschen Telekom AG Leipzig</b>	<b>467</b>	<b>467</b>	<b>467</b>	<b>-</b>	<b>-</b>	<b>-</b>	<b>-</b>	<b>-</b>	<b>-</b>
Fachhochschulabschluss	467	467	467	-	-	-	-	-	-
<b>Evangelische Hochschule für Soziale Arbeit Dresden (FH)</b>	<b>429</b>	<b>427</b>	<b>422</b>	<b>4</b>	<b>1</b>	<b>-</b>	<b>-</b>	<b>-</b>	<b>-</b>
darunter									
Fachhochschulabschluss	427	427	422	4	1	-	-	-	-
<b>Fachhochschule für Religionspädagogik und Gemeindediakonie Moritzburg</b>	<b>85</b>	<b>85</b>	<b>84</b>	<b>1</b>	<b>-</b>	<b>-</b>	<b>-</b>	<b>-</b>	<b>-</b>
Fachhochschulabschluss	85	85	84	1	-	-	-	-	-
<b>AKAD.Die Privat-Hoch- schulen.Fachhochschule Leipzig</b>	<b>975</b>	<b>975</b>	<b>750</b>	<b>42</b>	<b>72</b>	<b>46</b>	<b>26</b>	<b>22</b>	<b>17</b>
Fachhochschulabschluss	975	975	750	42	72	46	26	22	17

Noch: 5. Studenten im Wintersemester 2002/03 inner- bzw. außerhalb der Regelstudienzeit  
nach Hochschulen und angestrebter Abschlussart

Hochschule Abschlussart	Studenten insgesamt	Darunter Studenten, zu denen Regel- studien- zeiten vorliegen	Davon						
			in der Regel- studien- zeit	Regelstudienzeitüberschreitung von ... bis unter ... Fachsemester					
				0 - 2	2 - 4	4 - 6	6 - 8	8 - 10	10 und mehr
<b>Vogtländische Fachhoch- schule Plauen</b>	<b>182</b>	<b>182</b>	<b>182</b>	-	-	-	-	-	-
Fachhochschulabschluss	182	182	182	-	-	-	-	-	-
<b>Fachhochschule der sächsischen Verwaltung Meißen</b>	<b>728</b>	<b>728</b>	<b>718</b>	<b>7</b>	<b>3</b>	-	-	-	-
Fachhochschulabschluss	728	728	718	7	3	-	-	-	-



## 6. Studenten und Studienanfänger im Wintersemester 2002/03 nach Hochschulen und Fakultäten

Hochschule Fakultät/Fachbereich	Studenten		Studienanfänger		Ausländer
	insgesamt	weiblich	insgesamt	weiblich	
<b>Hochschulen</b>					
<b>Insgesamt</b>	<b>96 241</b>	<b>45 933</b>	<b>18 534</b>	<b>9 037</b>	<b>7 307</b>
<b>Universitäten</b>					
<b>Universität Leipzig</b>	<b>26 352</b>	<b>15 782</b>	<b>4 654</b>	<b>2 950</b>	<b>2 084</b>
Deutsches Literaturinstitut Leipzig	67	36	4	3	2
Erziehungswissenschaftliche Fakultät	1 487	1 269	195	169	27
Fakultät Biowissenschaft/Pharmazie/ Psychologie	1 658	1 225	234	182	71
Fakultät für Mathematik und Informatik	1 237	261	294	82	219
Fakultät für Chemie und Mineralogie	497	193	113	54	71
Fakultät für Geschichte, Kunst- und Orientwissenschaften	2 907	1 805	561	371	157
Fakultät für Physik und Geowissen- schaften	1 114	404	234	87	87
Fakultät für Sozialwissenschaften und Philosophie	3 365	1 960	487	301	168
Juristenfakultät	1 716	963	249	161	78
Medizinische Fakultät	3 042	1 768	462	293	201
Philologische Fakultät	4 309	3 445	997	807	684
Sportwissenschaftliche Fakultät	1 130	474	176	73	72
Theologische Fakultät	321	169	45	26	24
Veterinärmedizinische Fakultät	1 032	846	165	144	26
Wirtschaftswissenschaftliche Fakultät	2 470	964	438	197	197
<b>Technische Universität Dresden</b>	<b>28 616</b>	<b>13 214</b>	<b>5 442</b>	<b>2 588</b>	<b>2 333</b>
Biotechnologisches Zentrum	18	8	14	5	14
Fakultät Architektur	1 153	644	185	116	82
Fakultät Bauingenieurwesen	749	191	108	41	61
Fakultät Elektrotechnik und Informationstechnik	1 626	138	397	28	267
Fakultät Erziehungswissenschaften	1 676	1 329	306	249	55
Fakultät Forst-, Geo-, Hydrowissen- schaften	2 504	1 195	422	229	117
Fakultät Informatik	2 198	403	565	112	252
Fakultät Maschinenwesen	2 805	431	585	91	253
Fakultät Mathematik/Naturwissen- schaften	3 066	1 591	657	345	268
Fakultät Sprach-, Literatur- und Kulturwissenschaften	2 440	1 958	507	426	355
Fakultät Verkehrswissenschaft	1 209	416	244	105	47
Fakultät Wirtschaftswissenschaften	2 726	1 077	465	201	191
Juristische Fakultät	1 779	1 026	364	238	64
Medizinische Fakultät	1 681	1 045	261	190	126
Philosophische Fakultät	2 986	1 762	362	212	181
<b>Technische Universität Chemnitz</b>	<b>9 111</b>	<b>3 946</b>	<b>1 704</b>	<b>796</b>	<b>595</b>
Fakultät für Elektro- und Informations- technik	503	42	88	7	51
Fakultät für Informatik	935	122	127	10	67
Fakultät für Maschinenbau	929	100	189	15	72

Noch: 6. Studenten und Studienanfänger im Wintersemester 2002/03 nach Hochschulen  
und Fakultäten

Hochschule Fakultät/Fachbereich	Studenten		Studienanfänger		Ausländer
	insgesamt	weiblich	insgesamt	weiblich	
noch: Universitäten					
Noch: Technische Universität Chemnitz					
Fakultät für Mathematik	259	102	51	14	44
Fakultät für Naturwissenschaften	420	115	96	26	64
Fakultät für Wirtschaftswissenschaften	2 365	992	401	188	173
Philosophische Fakultät	3 700	2 473	752	536	124
<b>Technische Universität Bergakademie Freiberg</b>	<b>3 856</b>	<b>1 465</b>	<b>800</b>	<b>336</b>	<b>525</b>
Fakultät für Chemie und Physik	306	165	70	36	12
Fakultät für Geowissenschaften, Geotechnik und Bergbau	862	393	136	84	68
Fakultät für Maschinenbau, Verfahrens- und Energietechnik	781	184	131	32	111
Fakultät für Mathematik und Informatik	312	78	53	11	48
Fakultät für Werkstoffwissenschaft und Werkstofftechnologie	388	129	96	37	75
Fakultät für Wirtschaftswissenschaften	1 207	516	314	136	211
<b>Internationales Hochschulinstitut Zittau</b>	<b>245</b>	<b>149</b>	<b>42</b>	<b>30</b>	<b>225</b>
<b>Handelshochschule Leipzig</b>	<b>238</b>	<b>44</b>	<b>29</b>	<b>7</b>	<b>50</b>
<b>Kunsthochschulen</b>					
Hochschule für Bildende Künste Dresden	486	339	63	51	34
Hochschule für Graphik und Buchkunst Leipzig	462	254	42	20	37
Hochschule für Musik und Theater Leipzig	862	461	105	60	221
Hochschule für Musik Dresden	573	324	91	46	124
Palucca Schule Dresden – Hochschule für Tanz	169	127	41	29	19
Hochschule für Kirchenmusik Dresden	30	20	12	8	4
Hochschule für Kirchenmusik Görlitz	12	6	3	3	-
<b>Fachhochschulen (ohne Verwaltungsfachhochschulen)</b>					
<b>Hochschule für Technik und Wirtschaft Dresden (FH)</b>	<b>4 861</b>	<b>1 502</b>	<b>997</b>	<b>298</b>	<b>124</b>
Fachbereich Elektrotechnik	715	30	165	9	9
Fachbereich Gestaltung	86	41	15	6	-
Fachbereich Informatik/Mathematik	625	117	117	23	18
Fachbereich Landbau/Landespflege	487	291	100	55	4
Fachbereich Maschinenbau/Verfahrens- technik	832	81	179	26	18

Noch: 6. Studenten und Studienanfänger im Wintersemester 2002/03 nach Hochschulen  
und Fakultäten

Hochschule Fakultät/Fachbereich	Studenten		Studienanfänger		Ausländer
	insgesamt	weiblich	insgesamt	weiblich	
noch: Fachhochschulen (ohne Verwaltungsfachhochschulen)					
Noch: Hochschule für Technik und Wirtschaft Dresden (FH)					
Fachbereich Vermessungswesen/ Kartographie	599	216	116	30	1
Fachbereich Wirtschaftswissenschaften	928	513	193	110	64
Fachbereich Bauingenieurwesen/ Architektur	589	213	112	39	10
<b>Hochschule für Technik, Wirtschaft und Kultur Leipzig (FH)</b>	<b>5 641</b>	<b>2 183</b>	<b>1 275</b>	<b>511</b>	<b>130</b>
Fachbereich Bauwesen	1 204	390	259	86	15
Fachbereich Buch und Museum	514	424	111	95	6
Fachbereich Elektrotechnik und Informationstechnik	578	43	142	10	15
Fachbereich Informatik, Mathematik und Naturwissenschaften	649	148	165	47	26
Fachbereich Maschinen- und Energie- technik	760	92	180	30	9
Fachbereich Polygrafische Technik	660	321	131	72	16
Fachbereich Sozialwesen	399	327	83	70	7
Fachbereich Wirtschaftswissenschaften	877	438	204	101	36
<b>Hochschule Mittweida (FH)</b>	<b>4 030</b>	<b>1 334</b>	<b>843</b>	<b>234</b>	<b>399</b>
Fachbereich Mathematik/Physik/ Informatik	690	179	147	39	34
Fachbereich Wirtschaftswissenschaften	891	367	206	59	152
Fachbereich Informations- und Elektro- technik	579	50	122	8	89
Fachbereich Maschinenbau/Feinwerk- technik	735	150	199	33	95
Fachbereich Medien	708	274	125	60	15
Fachbereich Soziale Arbeit	427	314	44	35	14
<b>Hochschule Zittau/Görlitz (FH)</b>	<b>3 270</b>	<b>1 717</b>	<b>728</b>	<b>384</b>	<b>289</b>
Fachbereich Bauwesen	458	227	79	42	42
Fachbereich Elektro- und Informations- technik	291	17	68	3	15
Fachbereich Informatik	196	34	53	12	21
Fachbereich Maschinenwesen	310	28	63	3	10
Fachbereich Mathematik/Naturwissen- schaften	348	215	107	67	18
Fachbereich Sozialwesen	663	523	143	121	15
Fachbereich Sprachen	143	114	43	33	51
Fachbereich Wirtschaftswissenschaften	861	559	172	103	117
<b>Westsächsische Hochschule Zwickau (FH)</b>	<b>4 186</b>	<b>1 460</b>	<b>937</b>	<b>318</b>	<b>45</b>
Fachbereich Angewandte Kunst	153	105	46	29	8
Fachbereich Architektur	131	77	22	9	3
Fachbereich Elektrotechnik	369	9	95	4	3

Noch: 6. Studenten und Studienanfänger im Wintersemester 2002/03 nach Hochschulen  
und Fakultäten

Hochschule Fakultät/Fachbereich	Studenten		Studienanfänger		Ausländer
	insgesamt	weiblich	insgesamt	weiblich	
noch: Fachhochschulen (ohne Verwaltungsfachhochschulen)					
Noch: Westsächsische Hochschule Zwickau (FH)					
Fachbereich Gesundheits- und Pflege- wissenschaft	161	122	-	-	-
Fachbereich Maschinenbau und Kraft- fahrzeugtechnik	1 320	97	277	16	2
Fachbereich Physikalische Technik/ Informatik	502	109	127	19	6
Fachbereich Sprachen	270	232	88	73	8
Fachbereich Textil- und Ledertechnik	98	87	26	25	3
Fachbereich Wirtschaftswissenschaften	1 182	622	256	143	12
<b>Fachhochschule für Polizei Sachsen Rothenburg</b>	<b>375</b>	<b>119</b>	<b>118</b>	<b>32</b>	<b>-</b>
<b>Deutschen Telekom AG Fachhochschule Leipzig</b>	<b>467</b>	<b>57</b>	<b>166</b>	<b>18</b>	<b>11</b>
<b>Evangelische Hochschule für Soziale Arbeit Dresden (FH)</b>	<b>429</b>	<b>316</b>	<b>89</b>	<b>66</b>	<b>25</b>
<b>Fachhochschule für Religionspädagogik und Gemeindediakonie Moritzburg</b>	<b>85</b>	<b>62</b>	<b>20</b>	<b>15</b>	<b>2</b>
<b>AKAD.Die Privat-Hochschulen. Fachhochschule Leipzig</b>	<b>975</b>	<b>415</b>	<b>49</b>	<b>31</b>	<b>25</b>
<b>Vogtländische Fachhochschule Plauen</b>	<b>182</b>	<b>104</b>	<b>52</b>	<b>32</b>	<b>6</b>
<b>Verwaltungsfachhochschulen</b>					
Fachhochschule der sächsischen Verwaltung Meißen	728	533	232	174	-

## 7. Studenten und Studienanfänger im Wintersemester 2002/03 nach Fächergruppen, Studienfächern bzw. angestrebten Lehramtspürungen und Hochschulen

Fächergruppe Studienfach bzw. angestrebte Lehramtspürung	Studenten		Studienanfänger		Ausländer
	insgesamt	weiblich	insgesamt	weiblich	
<b>Hochschulen</b>					
<b>Sprach- und Kulturwissenschaften</b>	<b>19 677</b>	<b>14 344</b>	<b>3 736</b>	<b>2 876</b>	<b>1 656</b>
und zwar					
Afrikanistik	171	110	46	31	45
Ägyptologie	69	54	15	13	2
Allgemeine Sprachwissenschaft/ Indogermanistik	548	436	182	155	107
Allgemeine Literaturwissenschaft	4	4	-	-	3
Alte Geschichte	99	52	17	10	2
Amerikanistik/Amerikakunde	401	308	57	45	11
Angewandte Sprachwissenschaft	1	1	-	-	-
Anglistik/Englisch	1 616	1 334	272	231	61
Arabisch/Arabistik	110	73	28	16	19
Archäologie	145	92	26	20	4
Ausländerpädagogik	33	12	13	4	29
Berufsbezogene Fremdsprachen- ausbildung	325	279	102	85	10
Berufspädagogik	106	60	2	1	9
Bibliothekswissenschaft/-wesen	197	164	41	31	3
Deutsch für Ausländer	589	477	110	90	236
Erwachsenenbildung und außerschulische Jugendbildung	107	77	18	15	2
Erziehungswissenschaft	1 018	834	190	163	32
Ethik	362	300	34	28	1
Europäische Ethnologie und Kultur- wissenschaft	570	439	71	64	7
Ev. Religionspädagogik, kirchliche Bildungsarbeit	195	155	28	22	2
Ev. Theologie, - Religionslehre	277	125	41	22	25
Französisch	423	367	95	86	21
Geistigbehindertenpädagogik/ Praktisch-Bildbaren-Pädagogik	229	177	37	30	-
Germanistik/Deutsch	2 869	2 232	748	590	477
Geschichte	998	454	180	88	10
Gesundheitspädagogik	56	51	39	36	-
Griechisch	11	5	-	-	1
Grundschul-/Primarstufenpädagogik	582	537	106	100	1
Indologie	40	25	8	4	1
Interdisziplinäre Studien (Schwerpunkt Sprach- und Kulturwissenschaften)	268	192	49	39	104
Italienisch	68	56	12	10	11
Japanologie	131	85	38	25	7
Journalistik	348	174	38	22	4
Kath. Religionspädagogik, kirchliche Bildungsarbeit	14	12	-	-	-
Kath. Theologie, - Religionslehre	18	9	5	2	3
Klassische Philologie	6	4	1	1	-
Körperbehindertenpädagogik	117	94	15	12	-
Latein	65	49	12	10	1
Lernbehindertenpädagogik	100	86	12	11	2
Medienkunde/Kommunikations-/ Informationswissenschaft	1 684	1 137	226	169	77

Noch: 7. Studenten und Studienanfänger im Wintersemester 2002/03 nach Fächergruppen,  
Studienfächern bzw. angestrebten Lehrämtern und Hochschulen

Fächergruppe Studienfach bzw. angestrebte Lehramtsprüfung	Studenten		Studienanfänger		Ausländer
	insgesamt	weiblich	insgesamt	weiblich	
noch: Hochschulen					
<b>Noch: Sprach- und Kulturwissenschaften</b>					
Mittlere und neuere Geschichte	669	302	104	52	33
Neugriechisch	2	2	-	-	-
Niederländisch	1	1	-	-	-
Orientalistik, Altorientalistik	23	10	2	-	1
Philosophie	702	300	146	80	50
Polnisch	67	51	22	16	30
Portugiesisch	23	19	9	7	7
Psychologie	1 792	1 414	270	219	60
Religionswissenschaft	64	34	8	5	1
Romanistik	248	220	56	55	31
Russisch	51	36	3	2	9
Sinologie/Koreanistik	75	48	15	7	4
Slawistik	144	116	24	21	20
Sorbisch	17	11	7	4	7
Spanisch	263	219	63	55	28
Sprachheilpädagogik/Logopädie	103	97	9	8	-
Südslawisch	15	12	2	2	2
Tschechisch	104	85	22	18	28
Ur- und Frühgeschichte	105	51	20	12	1
Verhaltensgestörtenpädagogik	61	54	3	2	1
Völkerkunde (Ethnologie)	145	104	28	22	3
Zentralasiatische Sprachen und Kulturen	2	1	-	-	-
Lehramt an:					
Grundschulen	684	630	124	118	1
Mittelschulen	375	290	81	63	3
Gymnasien	2 307	1 643	472	359	14
Förderschulen	617	517	76	63	3
berufsbildende Schulen	77	67	39	36	-
<b>Sport</b>	<b>1 595</b>	<b>666</b>	<b>263</b>	<b>104</b>	<b>78</b>
und zwar					
Sportpädagogik	1 174	500	183	78	72
Sportwissenschaft	421	166	80	26	6
Lehramt an:					
Grundschulen	25	19	7	5	-
Mittelschulen	44	12	14	8	1
Gymnasien	170	61	19	5	1
berufsbildenden Schulen	1	-	-	-	-
<b>Rechts-, Wirtschafts- und Sozial- wissenschaften</b>	<b>25 521</b>	<b>13 605</b>	<b>4 860</b>	<b>2 715</b>	<b>1 788</b>
Archivwesen	133	105	32	29	1
Betriebswirtschaftslehre	8 074	4 195	1 449	800	706
Europäische Wirtschaft	224	180	57	45	41
Finanzverwaltung	180	118	66	46	-
Innere Verwaltung	271	191	80	58	-
Interdisziplinäre Studien (Schwerpunkt Rechts-, Wirtschafts- und Sozialwissen- schaften)	228	137	83	54	44

Noch: 7. Studenten und Studienanfänger im Wintersemester 2002/03 nach Fächergruppen,  
Studienfächern bzw. angestrebten Lehramtern und Hochschulen

Fächergruppe Studienfach bzw. angestrebte Lehramtsprüfung	Studenten		Studienanfänger		Ausländer
	insgesamt	weiblich	insgesamt	weiblich	
noch: Hochschulen					
Noch: Rechts, Wirtschafts-und Sozial- wissenschaften					
Internationale Betriebswirtschaft/ Management	156	50	49	12	109
Lernbereich Gesellschaftslehre Management im Gesundheits- und Sozialbereich	198	134	17	9	-
Ost- und Südosteuropa	105	80	33	24	13
Politikwissenschaft/Politologie	6	2	3	1	6
Polizei/Verfassungsschutz	1 209	483	191	89	107
Rechtspflege	375	119	118	32	-
Rechtswissenschaft	66	53	21	19	-
Sozialkunde	3 495	1 989	613	399	142
Sozialpädagogik	3	1	-	-	-
Sozialversicherung	1 050	853	153	128	22
Sozialwesen	211	171	65	51	-
Sozialwissenschaft	1 768	1 361	302	244	53
Soziologie	88	55	13	11	42
Touristik	1 494	973	263	161	55
Verkehrswesen	232	195	34	30	14
Volkswirtschaftslehre	605	312	130	76	30
Wirtschaftsingenieurwesen	623	191	113	32	77
Wirtschaftspädagogik	3 500	850	744	196	272
Wirtschaftswissenschaften	665	469	160	116	11
Lehramt an:	562	338	71	53	43
Mittelschulen	99	70	2	1	-
Gymnasien	123	80	15	8	-
berufsbildenden Schulen	163	118	37	28	-
<b>Mathematik, Naturwissenschaften</b>	<b>16 105</b>	<b>5 267</b>	<b>3 443</b>	<b>1 206</b>	<b>1 491</b>
und zwar					
Astronomie, Astrophysik	5	3	-	-	-
Biochemie	232	154	38	24	14
Biologie	886	623	137	102	55
Biotechnologie	304	179	97	59	23
Chemie	1 298	555	313	142	182
Computer- und Kommunikationstechniken	62	13	19	1	-
Geographie/Erdkunde	1 264	647	247	139	17
Geologie/Paläontologie	455	218	72	39	16
Geoökologie/Biogeographie	251	168	57	42	6
Geophysik	91	37	18	10	3
Geowissenschaften	11	7	6	5	2
Informatik	3 927	511	725	88	489
Ingenieurinformatik/Technische Informatik	563	50	94	8	101
Interdisziplinäre Studien (Schwerpunkt Naturwissenschaften)	239	118	49	24	13
Lebensmittelchemie	197	154	48	41	6
Mathematik	1 037	361	233	95	114
Medieninformatik	1 197	281	433	112	41
Meteorologie	135	67	41	26	5

Noch: 7. Studenten und Studienanfänger im Wintersemester 2002/03 nach Fächergruppen,  
Studienfächern bzw. angestrebten Lehramtern und Hochschulen

Fächergruppe Studienfach bzw. angestrebte Lehramtsprüfung	Studenten		Studienanfänger		Ausländer
	insgesamt	weiblich	insgesamt	weiblich	
noch: Hochschulen					
Noch: Mathematik, Naturwissenschaften					
Mineralogie	65	26	10	5	9
Pharmazie	268	206	46	39	15
Physik	1 204	183	288	51	164
Technomathematik	99	23	25	6	4
Wirtschafts-/Sozialgeographie	1	-	-	-	-
Wirtschaftsinformatik	1 540	289	230	36	102
Wirtschaftsmathematik	774	394	217	112	110
Lehramt an:					
Grundschulen	24	23	-	-	-
Mittelschulen	139	83	22	18	-
Gymnasien	628	329	150	96	1
berufsbildenden Schulen	40	16	2	2	-
<b>Humanmedizin</b>	<b>4 638</b>	<b>2 761</b>	<b>697</b>	<b>468</b>	<b>289</b>
Medizin (Allgemein-Medizin)	3 989	2 365	582	386	263
Zahnmedizin	649	396	115	82	26
<b>Veterinärmedizin</b>	<b>1 032</b>	<b>846</b>	<b>165</b>	<b>144</b>	<b>26</b>
<b>Agrar-, Forst- und Ernährungs- wissenschaften</b>	<b>1 535</b>	<b>896</b>	<b>254</b>	<b>145</b>	<b>58</b>
und zwar					
Agrarwissenschaft/Landwirtschaft	154	71	37	17	-
Forstwissenschaft, -wirtschaft	596	244	79	32	42
Gartenbau	130	88	30	21	2
Haushalts- und Ernährungswissenschaft	144	125	20	16	1
Landespflege/Landschaftsgestaltung	511	368	88	59	13
Lehramt an:					
Mittelschulen	27	26	2	2	-
berufsbildenden Schulen	116	98	18	14	-
<b>Ingenieurwissenschaften</b>	<b>21 736</b>	<b>4 699</b>	<b>4 483</b>	<b>954</b>	<b>1 411</b>
und zwar					
Abfallwirtschaft	87	39	18	9	8
Angewandte Systemwissenschaften	2	-	-	-	1
Architektur	1 705	905	278	156	83
Bauingenieurwesen/Ingenieurbau	2 397	557	431	119	101
Bergbau/Bergtechnik	173	21	21	6	40
Chemie-Ingenieurwesen/Chemietechnik	155	64	42	15	1
Druck- und Reproduktionstechnik	1 048	415	189	91	26
Elektrotechnik/Elektronik	3 282	220	679	43	336
Energietechnik (ohne Elektrotechnik)	217	29	57	12	4
Fahrzeugtechnik	1 024	17	221	6	6
Feinwerktechnik	4	1	-	-	-
Fertigungs-/Produktionstechnik	319	54	58	10	10
Gesundheitstechnik	11	6	1	1	2
Glastechnik/Keramik	66	37	6	5	6
Holz-/Fasertechnik	13	6	-	-	1
Hütten- und Gießereiwesen	20	3	7	1	-



Noch: 7. Studenten und Studienanfänger im Wintersemester 2002/03 nach Fächergruppen,  
Studienfächern bzw. angestrebten Lehrämtern und Hochschulen

Fächergruppe Studienfach bzw. angestrebte Lehramtsprüfung	Studenten		Studienanfänger		Ausländer
	insgesamt	weiblich	insgesamt	weiblich	
noch: Hochschulen					
Noch: Ingenieurwissenschaften					
Interdisziplinäre Studien (Schwerpunkt Ingenieurwissenschaften)	455	243	83	53	50
Kartographie	275	158	48	24	3
Lernbereich Technik	1	1	-	-	-
Markscheidewesen	74	36	5	4	1
Maschinenbau/-wesen	4 330	351	987	85	386
Mechatronik	345	13	179	7	10
Metalltechnik	41	7	6	3	-
Mikroelektronik	15	1	-	-	-
Mikrosystemtechnik	253	26	61	2	8
Nachrichten-/Informationstechnik	1 131	109	333	32	28
Physikalische Technik	318	100	76	17	7
Stahlbau	81	12	15	1	-
Textil- und Bekleidungstechnik/-gewerbe	99	88	26	25	3
Umweltschutz	146	81	2	2	17
Umwelttechnik	629	229	99	37	55
Verfahrenstechnik	686	200	118	40	62
Verkehringenieurwesen	713	117	144	33	17
Vermessungswesen (Geodäsie)	708	218	120	30	8
Versorgungstechnik	41	12	5	3	1
Wasserwirtschaft	398	194	68	43	26
Werkstoffwissenschaften	474	129	100	39	104
Lehramt an:					
Mittelschulen	1	1	-	-	-
berufsbildenden Schulen	158	59	23	9	-
<b>Kunst, Kunstwissenschaft</b>	<b>4 402</b>	<b>2 849</b>	<b>633</b>	<b>425</b>	<b>510</b>
Angewandte Kunst	493	330	88	63	27
Bildende Kunst/Graphik	302	164	28	14	24
Bildhauerei/Plastik	80	48	8	7	6
Darstellende Kunst/Bühnenkunst/Regie	127	88	29	19	14
Dirigieren	84	37	10	5	25
Gesang	211	134	30	21	58
Graphikdesign/Kommunikationsgestaltung	111	75	10	6	11
Industriedesign/Produktgestaltung	179	79	25	8	6
Instrumentalmusik	126	83	19	14	75
Jazz und Populärmusik	134	31	15	4	7
Kirchenmusik	56	30	17	12	6
Komposition	35	10	7	-	21
Kunsterziehung	385	336	42	41	3
Kunstgeschichte, Kunstwissenschaft	437	339	52	46	19
Musikerziehung	345	238	40	26	20
Musikwissenschaft/-geschichte	256	143	32	21	31
Neue Medien	43	22	19	9	2
Orchestermusik	400	224	65	33	131
Restaurierungskunde	70	63	10	10	3
Schauspiel	122	56	11	4	7
Tanzpädagogik	42	39	12	10	5

Noch: 7. Studenten und Studienanfänger im Wintersemester 2002/03 nach Fächergruppen,  
Studienfächern bzw. angestrebten Lehramtern und Hochschulen

Fächergruppe Studienfach bzw. angestrebte Lehramtsprüfung	Studenten		Studienanfänger		Ausländer
	insgesamt	weiblich	insgesamt	weiblich	
noch: Hochschulen					
Noch: Kunst, Kunstwissenschaft					
Theaterwissenschaft	364	280	64	52	9
Lehramt an:					
Grundschulen	82	80	3	3	1
Mittelschulen	38	27	5	4	1
Gymnasien	472	374	61	53	4
<b>Insgesamt</b>	<b>96 241</b>	<b>45 933</b>	<b>18 534</b>	<b>9 037</b>	<b>7 307</b>
darunter Lehramt an:					
Grundschulen	815	752	134	126	2
Mittelschulen	723	509	126	96	5
Gymnasien	3 700	2 487	717	521	20
Förderschulen	617	517	76	63	3
berufsbildende Schulen	555	358	119	89	-
<b>Zusammen</b>	<b>6 410</b>	<b>4 623</b>	<b>1 172</b>	<b>895</b>	<b>30</b>
Universität Leipzig					
<b>Sprach- und Kulturwissenschaften</b>	<b>10 790</b>	<b>7 758</b>	<b>2 017</b>	<b>1 516</b>	<b>971</b>
und zwar					
Afrikanistik	171	110	46	31	45
Ägyptologie	69	54	15	13	2
Allgemeine Sprachwissenschaft/ Indogermanistik	240	191	103	88	79
Allgemeine Literaturwissenschaft	1	1	-	-	1
Alte Geschichte	41	26	6	3	1
Amerikanistik/ Amerikakunde	268	207	36	26	6
Angewandte Sprachwissenschaft	1	1	-	-	-
Anglistik/Englisch	854	722	139	113	28
Arabisch/Arabistik	110	73	28	16	19
Archäologie	79	50	18	13	4
Deutsch für Ausländer	533	430	107	87	236
Erziehungswissenschaft (Pädagogik)	485	398	67	58	24
Ethik	146	116	9	5	-
Europäische Ethnologie und Kulturwissenschaft	570	439	71	64	7
Ev. Religionspädagogik, kirchliche Bildungsarbeit	65	57	7	7	-
Ev. Theologie, - Religionslehre	256	112	38	19	24
Französisch	343	296	71	63	20
Geistigbehindertenpädagogik/ Praktisch-Bildbaren-Pädagogik	229	177	37	30	-
Germanistik/Deutsch	1 372	1 047	408	319	167
Geschichte	387	181	101	63	4
Griechisch	8	4	-	-	1
Grundschul-/Primarstufenpädagogik	357	330	51	47	-
Indologie	40	25	8	4	1

Noch: 7. Studenten und Studienanfänger im Wintersemester 2002/03 nach Fächergruppen,  
Studienfächern bzw. angestrebten Lehrämtern und Hochschulen

Fächergruppe Studienfach bzw. angestrebte Lehramtsprüfung	Studenten		Studienanfänger		Ausländer
	insgesamt	weiblich	insgesamt	weiblich	
noch: Universität Leipzig					
Noch: Sprach- und Kulturwissenschaften					
Interdisziplinäre Studien (Schwerpunkt Sprach- und Kulturwissenschaften)	98	75	6	4	52
Italienisch	65	53	12	10	11
Japanologie	131	85	38	25	7
Journalistik	348	174	38	22	4
Körperbehindertenpädagogik	117	94	15	12	-
Latein	36	26	6	5	1
Lernbehindertenpädagogik	100	86	12	11	2
Medienkunde/Kommunikations-/ Informationswissenschaft	685	454	84	60	44
Mittlere und neuere Geschichte	511	233	87	43	30
Neugriechisch	2	2	-	-	-
Niederländisch	1	1	-	-	-
Orientalistik, Altorientalistik	23	10	2	-	1
Philosophie	401	167	87	49	29
Polnisch	15	13	1	1	3
Portugiesisch	23	19	9	7	7
Psychologie	623	482	72	58	29
Religionswissenschaft	64	34	8	5	1
Romanistik	2	2	-	-	2
Russisch	46	31	3	2	9
Sinologie/Koreanistik	75	48	15	7	4
Slawistik	72	58	17	15	12
Sorbisch	17	11	7	4	7
Spanisch	253	209	61	53	26
Sprachheilpädagogik/Logopädie	103	97	9	8	-
Südslawisch	15	12	2	2	2
Tschechisch	13	9	-	-	4
Ur- und Frühgeschichte	87	42	20	12	1
Verhaltensgestörtenpädagogik	61	54	3	2	1
Völkerkunde (Ethnologie)	145	104	28	22	3
Westslawisch	31	25	9	8	10
Zentralasiatische Sprachen und Kulturen	2	1	-	-	-
Lehramt an:					
Grundschulen	314	287	50	46	-
Mittelschulen	133	105	29	24	1
Gymnasien	1 202	848	297	225	9
Förderschulen	617	517	76	63	3
<b>Sport</b>	<b>1 130</b>	<b>474</b>	<b>176</b>	<b>73</b>	<b>72</b>
und zwar					
Sportpädagogik	1 130	474	176	73	72
Lehramt an:					
Mittelschulen	37	10	14	8	1
Gymnasien	159	56	19	5	1
<b>Rechts-, Wirtschafts- und Sozial- wissenschaften</b>	<b>4 896</b>	<b>2 487</b>	<b>816</b>	<b>446</b>	<b>325</b>
und zwar					
Betriebswirtschaftslehre	1 318	649	248	130	114
Lernbereich Gesellschaftslehre	82	63	10	7	-

Noch: 7. Studenten und Studienanfänger im Wintersemester 2002/03 nach Fächergruppen,  
Studienfächern bzw. angestrebten Lehrämtern und Hochschulen

Fächergruppe Studienfach bzw. angestrebte Lehramtsprüfung	Studenten		Studienanfänger		Ausländer
	insgesamt	weiblich	insgesamt	weiblich	
noch: Universität Leipzig					
Noch: Rechts-, Wirtschafts- und Sozial- wissenschaften					
Politikwissenschaft/Politologie	583	238	77	40	64
Rechtswissenschaft	1 716	963	249	161	78
Soziologie	585	342	112	55	20
Volkswirtschaftslehre	190	60	30	9	14
Wirtschaftsingenieurwesen	281	82	57	26	34
Wirtschaftspädagogik	141	90	33	18	1
Lehramt an:					
Mittelschulen	33	28	2	1	-
Gymnasien	49	35	8	6	-
<b>Mathematik, Naturwissenschaften</b>	<b>4 194</b>	<b>1 639</b>	<b>850</b>	<b>350</b>	<b>438</b>
und zwar					
Biochemie	232	154	38	24	14
Biologie	535	383	78	61	13
Chemie	469	179	107	50	66
Geographie/Erdkunde	376	173	44	20	3
Geologie/Paläontologie	191	89	37	19	3
Geophysik	39	17	10	4	1
Informatik	865	116	184	28	163
Mathematik	205	77	54	28	20
Meteorologie	135	67	41	26	5
Mineralogie	28	14	6	4	5
Pharmazie	268	206	46	39	15
Physik	373	58	102	18	75
Wirtschaftsinformatik	311	38	47	3	19
Wirtschaftsmathematik	167	68	56	26	36
Lehramt an:					
Mittelschulen	27	21	9	7	-
Gymnasien	216	132	54	37	-
<b>Humanmedizin</b>	<b>3 042</b>	<b>1 768</b>	<b>462</b>	<b>293</b>	<b>201</b>
Medizin (Allgemein-Medizin)	2 664	1 541	390	247	190
Zahnmedizin	378	227	72	46	11
<b>Veterinärmedizin</b>	<b>1 032</b>	<b>846</b>	<b>165</b>	<b>144</b>	<b>26</b>
<b>Ingenieurwissenschaften</b>	<b>229</b>	<b>45</b>	<b>23</b>	<b>11</b>	<b>15</b>
Bauingenieurwesen/Ingenieurbau	229	45	23	11	15
<b>Kunst, Kunstwissenschaft</b>	<b>1 039</b>	<b>765</b>	<b>145</b>	<b>117</b>	<b>36</b>
und zwar					
Angewandte Kunst	67	36	4	3	2
Kunsterziehung	161	135	16	15	-
Kunstgeschichte, Kunstwissenschaft	264	208	36	30	8
Musikerziehung	20	18	3	2	1
Musikwissenschaft/ -geschichte	163	88	22	15	16
Theaterwissenschaft	364	280	64	52	9
Lehramt an:					
Mittelschulen	25	21	3	2	1
Gymnasien	155	131	16	15	-
<b>Zusammen</b>	<b>26 352</b>	<b>15 782</b>	<b>4 654</b>	<b>2 950</b>	<b>2 084</b>

Noch: 7. Studenten und Studienanfänger im Wintersemester 2002/03 nach Fächergruppen,  
Studienfächern bzw. angestrebten Lehramtern und Hochschulen

Fächergruppe Studienfach bzw. angestrebte Lehramtsprüfung	Studenten		Studienanfänger		Ausländer
	insgesamt	weiblich	insgesamt	weiblich	
<b>Technische Universität Dresden</b>					
<b>Sprach- und Kulturwissenschaften</b>	<b>5 256</b>	<b>3 849</b>	<b>932</b>	<b>724</b>	<b>511</b>
und zwar					
Allgemeine Sprachwissenschaft/ Indogermanistik	169	135	40	35	22
Alte Geschichte	50	20	11	7	-
Amerikanistik/Amerikakunde	133	101	21	19	5
Anglistik/Englisch	477	380	89	78	23
Ausländerpädagogik	33	12	13	4	29
Berufspädagogik	81	53	2	1	8
Deutsch für Ausländer	56	47	3	3	-
Ethik	193	164	25	23	1
Ev. Religionspädagogik, kirchliche Bildungsarbeit	45	36	1	-	-
Ev. Theologie, - Religionslehre	21	13	3	3	1
Französisch	74	65	24	23	1
Germanistik/Deutsch	1 203	949	268	209	269
Geschichte	595	265	79	25	6
Gesundheitspädagogik	56	51	39	36	-
Griechisch	3	1	-	-	-
Grundschul-/Primarstufenpädagogik	225	207	55	53	1
Interdisziplinäre Studien (Schwerpunkt Sprach- und Kulturwissenschaften)	94	65	5	4	42
Italienisch	3	3	-	-	-
Kath. Religionspädagogik, kirchliche Bildungsarbeit	14	12	-	-	-
Kath. Theologie, - Religionslehre	18	9	5	2	3
Klassische Philologie	6	4	1	1	-
Latein	29	23	6	5	-
Medienkunde/Kommunikations-/ Informationswissenschaft	298	208	25	19	21
Mittlere und neuere Geschichte	102	47	11	7	3
Philosophie	239	113	47	27	18
Psychologie	743	608	104	87	23
Romanistik	209	185	46	45	25
Russisch	5	5	-	-	-
Slawistik	72	58	7	6	8
Spanisch	10	10	2	2	2
Lehramt an:					
Grundschulen	370	343	74	72	1
Mittelschulen	219	167	52	39	2
Gymnasien	1 040	746	175	134	5
berufsbildenden Schulen	74	65	39	36	-
<b>Sport</b>	<b>25</b>	<b>19</b>	<b>7</b>	<b>5</b>	<b>-</b>
und zwar:					
Sportpädagogik	25	19	7	5	-
Lehramt an:					
Grundschulen	25	19	7	5	-

Noch: 7. Studenten und Studienanfänger im Wintersemester 2002/03 nach Fächergruppen,  
Studienfächern bzw. angestrebten Lehrämtern und Hochschulen

Fächergruppe Studienfach bzw. angestrebte Lehramtsprüfung	Studenten		Studienanfänger		Ausländer
	insgesamt	weiblich	insgesamt	weiblich	
noch: Technische Universität Dresden					
<b>Rechts-, Wirtschafts- und Sozial- wissenschaften</b>	<b>6 565</b>	<b>3 599</b>	<b>1 160</b>	<b>690</b>	<b>367</b>
und zwar:					
Betriebswirtschaftslehre	1 059	578	163	101	80
Interdisziplinäre Studien (Schwerpunkt Rechts-, Wirtschafts- und Sozialwissen- schaften)	85	52	26	15	38
Lernbereich Gesellschaftslehre	105	63	7	2	-
Politikwissenschaft/ Politologie	352	147	45	21	36
Rechtswissenschaft	1 779	1 026	364	238	64
Sozialkunde	3	1	-	-	-
Sozialpädagogik	769	623	128	106	16
Soziologie	550	370	66	44	33
Verkehrswesen	605	312	130	76	30
Volkswirtschaftslehre	209	66	48	13	25
Wirtschaftsingenieurwesen	715	152	128	32	26
Wirtschaftspädagogik	234	173	52	40	5
Wirtschaftswissenschaften	100	36	3	2	14
Lehramt an:					
Mittelschulen	17	10	-	-	-
Gymnasien	69	41	7	2	-
berufsbildende Schulen	121	88	37	28	-
<b>Mathematik, Naturwissenschaften</b>	<b>5 857</b>	<b>1 964</b>	<b>1 406</b>	<b>507</b>	<b>558</b>
und zwar:					
Astronomie, Astrophysik	5	3	-	-	-
Biologie	351	240	59	41	42
Biotechnologie	94	41	30	17	19
Chemie	456	212	115	54	80
Geographie/Erdkunde	888	474	203	119	14
Informatik	1 288	200	205	27	213
Lebensmittelchemie	197	154	48	41	6
Mathematik	349	153	85	46	23
Medieninformatik	910	203	360	85	39
Physik	636	95	146	27	55
Technomathematik	58	11	17	5	3
Wirtschaftsinformatik	401	70	71	13	33
Wirtschaftsmathematik	224	108	67	32	31
Lehramt an:					
Grundschulen	24	23	-	-	-
Mittelschulen	71	47	13	11	-
Gymnasien	340	172	96	59	1
berufsbildende Schulen	28	11	2	2	-
<b>Humanmedizin</b>	<b>1 596</b>	<b>993</b>	<b>235</b>	<b>175</b>	<b>88</b>
Medizin (Allgemein-Medizin)	1 325	824	192	139	73
Zahnmedizin	271	169	43	36	15

Noch: 7. Studenten und Studienanfänger im Wintersemester 2002/03 nach Fächergruppen,  
Studienfächern bzw. angestrebten Lehrämtern und Hochschulen

Fächergruppe Studienfach bzw. angestrebte Lehramtsprüfung	Studenten		Studienanfänger		Ausländer
	insgesamt	weiblich	insgesamt	weiblich	
noch: Technische Universität Dresden					
<b>Agrar-, Forst- und Ernährungs- wissenschaften</b>	<b>1 048</b>	<b>605</b>	<b>154</b>	<b>90</b>	<b>54</b>
und zwar:					
Forstwissenschaft, -wirtschaft	596	244	79	32	42
Haushalts- und Ernährungswissenschaft	144	125	20	16	1
Landespflege/Landschaftsgestaltung	308	236	55	42	11
Lehramt an:					
Mittelschulen	27	26	2	2	-
berufsbildende Schulen	116	98	18	14	-
<b>Ingenieurwissenschaften</b>	<b>7 796</b>	<b>1 804</b>	<b>1 497</b>	<b>350</b>	<b>730</b>
und zwar:					
Abfallwirtschaft	87	39	18	9	8
Architektur	845	408	130	74	71
Bauingenieurwesen/Ingenieurbau	838	231	123	46	61
Chemie-Ingenieurwesen/Chemietechnik	12	9	1	-	-
Elektrotechnik/Elektronik	1 391	128	268	23	262
Holz-/Fasertechnik	13	6	-	-	1
Kartographie	141	84	22	14	3
Maschinenbau/-wesen	2 079	201	469	51	171
Mechatronik	248	11	130	6	5
Metalltechnik	37	7	6	3	-
Textil- und Bekleidungstechnik/-gewerbe	1	1	-	-	-
Umweltschutz	146	81	2	2	17
Umwelttechnik (einschl. Recycling)	109	52	-	-	7
Verfahrenstechnik	423	126	84	29	45
Verkehringenieurwesen	604	104	114	29	17
Vermessungswesen (Geodäsie)	243	76	30	10	7
Wasserwirtschaft	398	194	68	43	26
Werkstoffwissenschaften	181	46	32	11	29
Lehramt an:					
berufsbildende Schulen	152	58	23	9	-
<b>Kunst, Kunstwissenschaft</b>	<b>473</b>	<b>381</b>	<b>51</b>	<b>47</b>	<b>25</b>
und zwar:					
Kunsterziehung	215	192	25	25	1
Kunstgeschichte, Kunstwissenschaft	173	131	16	16	11
Musikerziehung	9	9	-	-	-
Musikwissenschaft/-geschichte	76	49	10	6	13
Lehramt an:					
Grundschulen	65	63	-	-	-
Mittelschulen	10	5	1	1	-
Gymnasien	149	133	24	24	1
<b>Zusammen</b>	<b>28 616</b>	<b>13 214</b>	<b>5 442</b>	<b>2 588</b>	<b>2 333</b>
Technische Universität Chemnitz					
<b>Sprach- und Kulturwissenschaften</b>	<b>2 241</b>	<b>1 691</b>	<b>470</b>	<b>385</b>	<b>97</b>
und zwar:					
Allgemeine Sprachwissenschaft/ Indogermanistik	119	91	39	32	6

Noch: 7. Studenten und Studienanfänger im Wintersemester 2002/03 nach Fächergruppen,  
Studienfächern bzw. angestrebten Lehrämtern und Hochschulen

Fächergruppe Studienfach bzw. angestrebte Lehramtsprüfung	Studenten		Studienanfänger		Ausländer
	insgesamt	weiblich	insgesamt	weiblich	
noch: Technische Universität Chemnitz					
Noch: Sprach- und Kulturwissenschaften					
Allgemeine Literaturwissenschaft	3	3	-	-	2
Alte Geschichte	8	6	-	-	1
Anglistik/Englisch	285	232	44	40	10
Berufsbezogene Fremd- sprachenausbildung	55	47	14	12	2
Berufspädagogik	25	7	-	-	1
Erwachsenenbildung und außerschulische Jugendbildung	107	77	18	15	2
Erziehungswissenschaft (Pädagogik)	533	436	123	105	8
Ethik	23	20	-	-	-
Französisch	6	6	-	-	-
Germanistik/Deutsch	294	236	72	62	41
Geschichte	16	8	-	-	-
Interdisziplinäre Studien (Schwerpunkt Sprach- und Kulturwissenschaften)	76	52	38	31	10
Medienkunde/Kommunikations-/ Informationswissenschaft	228	154	31	23	5
Mittlere und neuere Geschichte	56	22	6	2	-
Philosophie	62	20	12	4	3
Psychologie	290	232	63	49	2
Romanistik	37	33	10	10	4
Ur- und Frühgeschichte	18	9	-	-	-
Lehramt an:					
Mittelschulen	23	18	-	-	-
Gymnasien	65	49	-	-	-
berufsbildende Schulen	3	2	-	-	-
<b>Sport</b>	<b>440</b>	<b>173</b>	<b>80</b>	<b>26</b>	<b>6</b>
und zwar:					
Sportpädagogik	19	7	-	-	-
Sportwissenschaft	421	166	80	26	6
Lehramt an:					
Mittelschulen	7	2	-	-	-
Gymnasien	11	5	-	-	-
berufsbildende Schulen	1	-	-	-	-
<b>Rechts-, Wirtschafts- und Sozial- wissenschaften</b>	<b>3 034</b>	<b>1 525</b>	<b>563</b>	<b>305</b>	<b>167</b>
und zwar:					
Betriebswirtschaftslehre	1 055	530	166	85	88
Interdisziplinäre Studien (Schwerpunkt Rechts-, Wirtschafts- und Sozialwissen- schaften)	133	80	48	35	6
Internationale Betriebswirtschaft/ Management	24	11	-	-	-
Lernbereich Gesellschaftslehre	11	8	-	-	-
Ost- und Südosteuropa	6	2	3	1	6
Politikwissenschaft/Politologie	274	98	69	28	7
Sozialpädagogik	147	111	-	-	4
Soziologie	359	261	85	62	2
Volkswirtschaftslehre	219	63	33	9	37



Noch: 7. Studenten und Studienanfänger im Wintersemester 2002/03 nach Fächergruppen,  
Studienfächern bzw. angestrebten Lehrämtern und Hochschulen

Fächergruppe Studienfach bzw. angestrebte Lehramtsprüfung	Studenten		Studienanfänger		Ausländer
	insgesamt	weiblich	insgesamt	weiblich	
noch: Technische Universität Chemnitz					
Noch: Rechts-, Wirtschafts- und Sozial- wissenschaften					
Wirtschaftsingenieurwesen	447	116	84	27	12
Wirtschaftspädagogik	290	206	75	58	5
Wirtschaftswissenschaften	69	39	-	-	-
Lehramt an:					
Mittelschulen	49	32	-	-	-
Gymnasien	5	4	-	-	-
berufsbildende Schulen	42	30	-	-	-
<b>Mathematik, Naturwissenschaften</b>	<b>1 939</b>	<b>403</b>	<b>314</b>	<b>58</b>	<b>200</b>
und zwar:					
Chemie	194	81	43	18	29
Informatik	549	82	58	3	59
Ingenieurinformatik/Technische Informatik	386	40	69	7	8
Interdisziplinäre Studien (Schwerpunkt Naturwissenschaften)	34	4	13	2	2
Mathematik	124	39	29	8	33
Physik	192	30	40	6	33
Technomathematik	41	12	8	1	1
Wirtschafts-/Sozialgeographie	1	-	-	-	-
Wirtschaftsinformatik	324	64	40	8	25
Wirtschaftsmathematik	94	51	14	5	10
Lehramt an:					
Mittelschulen	41	15	-	-	-
Gymnasien	72	25	-	-	-
berufsbildende Schulen	12	5	-	-	-
<b>Ingenieurwissenschaften</b>	<b>1 433</b>	<b>143</b>	<b>277</b>	<b>22</b>	<b>123</b>
und zwar:					
Druck- und Reproduktionstechnik	2	1	-	-	-
Elektrotechnik/ Elektronik	323	21	51	5	37
Interdisziplinäre Studien (Schwerpunkt Ingenieurwissenschaften)	67	15	5	-	12
Lernbereich Technik	1	1	-	-	-
Maschinenbau/-wesen	612	53	139	13	52
Metalltechnik	4	-	-	-	-
Mikroelektronik	14	1	-	-	-
Mikrosystemtechnik	184	18	45	2	7
Nachrichten-/ Informationstechnik	166	20	37	2	14
Verfahrenstechnik	53	12	-	-	1
Werkstoffwissenschaften	7	1	-	-	-
Lehramt an:					
Mittelschulen	1	1	-	-	-
berufsbildende Schulen	6	1	-	-	-
<b>Kunst, Kunstwissenschaft</b>	<b>24</b>	<b>11</b>	<b>-</b>	<b>-</b>	<b>2</b>
und zwar:					
Musikerziehung	7	5	-	-	-
Musikwissenschaft/ -geschichte	17	6	-	-	2
Lehramt an:					
Gymnasien	6	5	-	-	-
<b>Zusammen</b>	<b>9 111</b>	<b>3 946</b>	<b>1 704</b>	<b>796</b>	<b>595</b>

Noch: 7. Studenten und Studienanfänger im Wintersemester 2002/03 nach Fächergruppen,  
Studienfächern bzw. angestrebten Lehramtern und Hochschulen

Fächergruppe Studienfach bzw. angestrebte Lehramtsprüfung	Studenten		Studienanfänger		Ausländer
	insgesamt	weiblich	insgesamt	weiblich	
<b>Technische Universität Bergakademie Freiberg</b>					
<b>Sprach- und Kulturwissenschaften</b>	<b>66</b>	<b>42</b>	<b>8</b>	<b>7</b>	<b>-</b>
Archäologie	66	42	8	7	-
<b>Rechts-, Wirtschafts- und Sozialwissenschaften</b>	<b>1 217</b>	<b>521</b>	<b>323</b>	<b>140</b>	<b>211</b>
Betriebswirtschaftslehre	984	420	252	110	119
Interdisziplinäre Studien (Schwerpunkt Rechts-, Wirtschafts- und Sozialwissen- schaften)	10	5	9	4	-
Internationale Betriebswirtschaft/ Management	70	24	24	6	69
Wirtschaftsingenieurwesen	78	37	35	18	1
Wirtschaftswissenschaften	75	35	3	2	22
<b>Mathematik, Naturwissenschaften</b>	<b>1 279</b>	<b>581</b>	<b>247</b>	<b>122</b>	<b>97</b>
Chemie	130	58	35	14	6
Computer- und Kommunikationstechniken	1	1	-	-	-
Geologie/Paläontologie	264	129	35	20	13
Geoökologie/Biogeographie	251	168	57	42	6
Geophysik	52	20	8	6	2
Geowissenschaften	11	7	6	5	2
Ingenieurinformatik/Technische Informatik	46	2	14	1	10
Interdisziplinäre Studien (Schwerpunkt Naturwissenschaften)	173	107	35	22	5
Mathematik	290	64	48	8	38
Mineralogie	37	12	4	1	4
Physik	3	-	-	-	1
Wirtschaftsmathematik	21	13	5	3	10
<b>Ingenieurwissenschaften</b>	<b>1 294</b>	<b>321</b>	<b>222</b>	<b>67</b>	<b>217</b>
Bergbau/Bergtechnik	173	21	21	6	40
Fahrzeugtechnik	16	2	13	1	-
Glastechnik/Keramik	66	37	6	5	6
Hütten- und Gießereiwesen	20	3	7	1	-
Markscheidewesen	74	36	5	4	1
Maschinenbau/-wesen	317	28	51	4	69
Mikroelektronik	1	-	-	-	-
Umwelttechnik (einschl. Recycling)	141	54	17	7	10
Verfahrenstechnik	200	58	34	11	16
Werkstoffwissenschaften	286	82	68	28	75
<b>Zusammen</b>	<b>3 856</b>	<b>1 465</b>	<b>800</b>	<b>336</b>	<b>525</b>
<b>Internationales Hochschulinstitut Zittau</b>					
<b>Rechts-, Wirtschafts- und Sozialwissenschaften</b>	<b>207</b>	<b>125</b>	<b>37</b>	<b>26</b>	<b>199</b>
Betriebswirtschaftslehre	115	71	23	16	108
Sozialwissenschaft	43	33	12	10	42
Wirtschaftsingenieurwesen	49	21	2	-	49

Noch: 7. Studenten und Studienanfänger im Wintersemester 2002/03 nach Fächergruppen,  
Studienfächern bzw. angestrebten Lehrämtern und Hochschulen

Fächergruppe Studienfach bzw. angestrebte Lehramtsprüfung	Studenten		Studienanfänger		Ausländer
	insgesamt	weiblich	insgesamt	weiblich	
noch: Internationales Hochschulinstitut Zittau					
<b>Ingenieurwissenschaften</b>	<b>38</b>	<b>24</b>	<b>5</b>	<b>4</b>	<b>26</b>
Umwelttechnik (einschl. Recycling)	38	24	5	4	26
<b>Zusammen</b>	<b>245</b>	<b>149</b>	<b>42</b>	<b>30</b>	<b>225</b>
<b>Handelshochschule Leipzig</b>					
<b>Rechts-, Wirtschafts- und Sozialwissenschaften</b>	<b>238</b>	<b>44</b>	<b>29</b>	<b>7</b>	<b>50</b>
Betriebswirtschaftslehre	170	27	2	-	9
Internationale Betriebswirtschaft/ Management	62	15	25	6	40
Volkswirtschaftslehre	5	2	2	1	1
Wirtschaftswissenschaften	1	-	-	-	-
<b>Hochschule für Bildende Künste Dresden</b>					
<b>Kunst, Kunstwissenschaft</b>	<b>486</b>	<b>339</b>	<b>63</b>	<b>51</b>	<b>34</b>
Angewandte Kunst	140	116	28	26	9
Bildende Kunst/Graphik	177	96	16	7	12
Bildhauerei/Plastik	80	48	8	7	6
Kunsterziehung	9	9	1	1	2
Neue Medien	10	7	-	-	2
Restaurierungskunde	70	63	10	10	3
<b>Hochschule für Graphik und Buchkunst Leipzig</b>					
<b>Kunst, Kunstwissenschaft</b>	<b>462</b>	<b>254</b>	<b>42</b>	<b>20</b>	<b>37</b>
Angewandte Kunst	133	73	10	5	8
Bildende Kunst/Graphik	125	68	12	7	12
Graphikdesign/Kommunikationsgestaltung	111	75	10	6	11
Industriedesign/ Produktgestaltung	93	38	10	2	6
<b>Hochschule für Musik und Theater Leipzig</b>					
<b>Kunst, Kunstwissenschaft</b>	<b>862</b>	<b>461</b>	<b>105</b>	<b>60</b>	<b>221</b>
und zwar:					
Dirigieren	54	27	6	3	18
Gesang	118	71	13	9	28
Instrumentalmusik	99	64	13	10	56
Jazz und Populärmusik	80	21	11	4	6
Kirchenmusik	14	4	2	1	2
Komposition	18	4	3	-	11
Musikerziehung	151	102	17	12	15
Orchestermusik	206	112	29	17	78
Schauspiel	122	56	11	4	7
Lehramt an:					
Gymnasien	101	67	16	11	2

Noch: 7. Studenten und Studienanfänger im Wintersemester 2002/03 nach Fächergruppen,  
Studienfächern bzw. angestrebten Lehrämtern und Hochschulen

Fächergruppe Studienfach bzw. angestrebte Lehramtsprüfung	Studenten		Studienanfänger		Ausländer
	insgesamt	weiblich	insgesamt	weiblich	
<b>Hochschule für Musik Dresden</b>					
<b>Kunst, Kunstwissenschaft</b>	<b>573</b>	<b>324</b>	<b>91</b>	<b>46</b>	<b>124</b>
und zwar:					
Dirigieren	30	10	4	2	7
Gesang	93	63	17	12	30
Instrumentalmusik	27	19	6	4	19
Jazz und Populärmusik	54	10	4	-	1
Komposition	17	6	4	-	10
Musikerziehung	158	104	20	12	4
Orchestermusik	194	112	36	16	53
Lehramt an:					
Grundschulen	17	17	3	3	1
Mittelschulen	3	1	1	1	-
Gymnasien	61	38	5	3	1
<b>Palucca Schule Dresden – Hochschule für Tanz</b>					
<b>Kunst, Kunstwissenschaft</b>	<b>169</b>	<b>127</b>	<b>41</b>	<b>29</b>	<b>19</b>
Darstellende Kunst/Bühnenkunst/Regie	127	88	29	19	14
Tanzpädagogik	42	39	12	10	5
<b>Hochschule für Kirchenmusik Dresden</b>					
<b>Kunst, Kunstwissenschaft</b>	<b>30</b>	<b>20</b>	<b>12</b>	<b>8</b>	<b>4</b>
Kirchenmusik	30	20	12	8	4
<b>Hochschule für Kirchenmusik Görlitz</b>					
<b>Kunst, Kunstwissenschaft</b>	<b>12</b>	<b>6</b>	<b>3</b>	<b>3</b>	<b>-</b>
Kirchenmusik	12	6	3	3	-
<b>Hochschule für Technik und Wirtschaft Dresden (FH)</b>					
<b>Rechts-, Wirtschafts- und Sozial- wissenschaften</b>	<b>928</b>	<b>513</b>	<b>193</b>	<b>110</b>	<b>64</b>
Betriebswirtschaftslehre	361	227	63	41	22
Europäische Wirtschaft	224	180	57	45	41
Wirtschaftsingenieurwesen	343	106	73	24	1
<b>Mathematik, Naturwissenschaften</b>	<b>625</b>	<b>117</b>	<b>117</b>	<b>23</b>	<b>18</b>
Informatik	181	13	36	3	6
Medieninformatik	177	45	30	11	2
Wirtschaftsinformatik	267	59	51	9	10
<b>Agrar-, Forst- und Ernährungs- wissenschaften</b>	<b>487</b>	<b>291</b>	<b>100</b>	<b>55</b>	<b>4</b>
Agrarwissenschaft/Landwirtschaft	154	71	37	17	-
Gartenbau	130	88	30	21	2
Landespflege/Landschaftsgestaltung	203	132	33	17	2

Noch: 7. Studenten und Studienanfänger im Wintersemester 2002/03 nach Fächergruppen,  
Studienfächern bzw. angestrebten Lehramtsprüfungen und Hochschulen

Fächergruppe Studienfach bzw. angestrebte Lehramtsprüfung	Studenten		Studienanfänger		Ausländer
	insgesamt	weiblich	insgesamt	weiblich	
noch: Hochschule für Technik und Wirtschaft Dresden (FH)					
<b>Ingenieurwissenschaften</b>	<b>2 735</b>	<b>540</b>	<b>572</b>	<b>104</b>	<b>38</b>
Architektur	211	117	34	18	3
Bauingenieurwesen/Ingenieurbau	378	96	78	21	7
Chemie-Ingenieurwesen/Chemietechnik	143	55	41	15	1
Elektrotechnik/Elektronik	358	9	87	2	6
Fahrzeugtechnik	329	1	71	1	5
Fertigungs-/Produktionstechnik	176	16	33	6	10
Kartographie	134	74	26	10	-
Maschinenbau/-wesen	184	9	34	4	2
Nachrichten-/Informationstechnik	357	21	78	7	3
Vermessungswesen (Geodäsie)	465	142	90	20	1
<b>Kunst, Kunstwissenschaft</b>	<b>86</b>	<b>41</b>	<b>15</b>	<b>6</b>	<b>-</b>
Industriedesign/Produktgestaltung	86	41	15	6	-
<b>Zusammen</b>	<b>4 861</b>	<b>1 502</b>	<b>997</b>	<b>298</b>	<b>124</b>
Hochschule für Technik, Wirtschaft und Kultur Leipzig (FH)					
<b>Sprach- und Kulturwissenschaften</b>	<b>381</b>	<b>319</b>	<b>79</b>	<b>66</b>	<b>5</b>
Bibliothekswissenschaft/-wesen	197	164	41	31	3
Medienkunde/Kommunikations-/ Informationswissenschaft	184	155	38	35	2
<b>Rechts-, Wirtschafts- und Sozial- wissenschaften</b>	<b>1 812</b>	<b>935</b>	<b>409</b>	<b>220</b>	<b>47</b>
Archivwesen	133	105	32	29	1
Betriebswirtschaftslehre	580	347	136	81	33
Sozialwesen	399	327	83	70	7
Wirtschaftsingenieurwesen	700	156	158	40	6
<b>Mathematik, Naturwissenschaften</b>	<b>649</b>	<b>148</b>	<b>165</b>	<b>47</b>	<b>26</b>
Informatik	380	24	82	9	16
Medieninformatik	90	22	35	11	-
Wirtschaftsmathematik	179	102	48	27	10
<b>Ingenieurwissenschaften</b>	<b>2 799</b>	<b>781</b>	<b>622</b>	<b>178</b>	<b>52</b>
Architektur	411	232	79	46	4
Bauingenieurwesen/Ingenieurbau	793	158	180	40	11
Druck- und Reproduktionstechnik	660	321	131	72	16
Elektrotechnik/Elektronik	433	25	103	4	13
Energietechnik (ohne Elektrotechnik)	217	29	57	12	4
Maschinenbau/-wesen	285	16	72	4	4
<b>Zusammen</b>	<b>5 641</b>	<b>2 183</b>	<b>1 275</b>	<b>511</b>	<b>130</b>

Noch: 7. Studenten und Studienanfänger im Wintersemester 2002/03 nach Fächergruppen,  
Studienfächern bzw. angestrebten Lehramtern und Hochschulen

Fächergruppe Studienfach bzw. angestrebte Lehramtsprüfung	Studenten		Studienanfänger		Ausländer
	insgesamt	weiblich	insgesamt	weiblich	
<b>Hochschule Mittweida (FH)</b>					
<b>Sprach- und Kulturwissenschaften</b>	<b>289</b>	<b>166</b>	<b>48</b>	<b>32</b>	<b>5</b>
Medienkunde/Kommunikations-/ Informationswissenschaft	289	166	48	32	5
<b>Rechts-, Wirtschafts- und Sozial- wissenschaften</b>	<b>1 318</b>	<b>681</b>	<b>250</b>	<b>94</b>	<b>166</b>
Betriebswirtschaftslehre	543	311	83	53	25
Sozialwesen	406	303	43	34	14
Sozialwissenschaft	21	11	1	1	-
Wirtschaftsingenieurwesen	348	56	123	6	127
<b>Mathematik, Naturwissenschaften</b>	<b>624</b>	<b>98</b>	<b>115</b>	<b>13</b>	<b>110</b>
Computer- und Kommunikationstechniken	61	12	19	1	-
Informatik	188	12	46	4	8
Ingenieurinformatik/Technische Informatik	131	8	11	-	83
Interdisziplinäre Studien (Schwerpunkt Naturwissenschaften)	32	7	1	-	6
Mathematik	69	28	17	5	-
Wirtschaftsinformatik	143	31	21	3	13
<b>Ingenieurwissenschaften</b>	<b>1 766</b>	<b>374</b>	<b>411</b>	<b>86</b>	<b>118</b>
Angewandte Systemwissenschaften	2	-	-	-	1
Bauingenieurwesen/Ingenieurbau	69	11	11	1	4
Druck- und Reproduktionstechnik	386	93	58	19	10
Elektrotechnik/Elektronik	250	14	59	4	5
Feinwerktechnik	4	1	-	-	-
Gesundheitstechnik	11	6	1	1	2
Interdisziplinäre Studien (Schwerpunkt Ingenieurwissenschaften)	168	100	33	23	2
Maschinenbau/-wesen	352	18	114	7	82
Mechatronik	27	1	25	1	-
Mikrosystemtechnik	59	7	9	-	1
Nachrichten-/Informationstechnik	78	9	24	3	-
Physikalische Technik	126	33	25	5	4
Stahlbau	81	12	15	1	-
Umwelttechnik (einschl. Recycling)	153	69	37	21	7
<b>Kunst, Kunstwissenschaft</b>	<b>33</b>	<b>15</b>	<b>19</b>	<b>9</b>	<b>-</b>
Neue Medien	33	15	19	9	-
<b>Zusammen</b>	<b>4 030</b>	<b>1 334</b>	<b>843</b>	<b>234</b>	<b>399</b>
<b>Hochschule Zittau/Görlitz (FH)</b>					
<b>Sprach- und Kulturwissenschaften</b>	<b>279</b>	<b>206</b>	<b>74</b>	<b>58</b>	<b>57</b>
Polnisch	52	38	21	15	27
Psychologie	136	92	31	25	6
Tschechisch	91	76	22	18	24
<b>Rechts-, Wirtschafts- und Sozial- wissenschaften</b>	<b>1 388</b>	<b>990</b>	<b>284</b>	<b>199</b>	<b>126</b>
Betriebswirtschaftslehre	376	244	71	41	80

Noch: 7. Studenten und Studienanfänger im Wintersemester 2002/03 nach Fächergruppen,  
Studienfächern bzw. angestrebten Lehrämtern und Hochschulen

Fächergruppe Studienfach bzw. angestrebte Lehramtsprüfung	Studenten		Studienanfänger		Ausländer
	insgesamt	weiblich	insgesamt	weiblich	
noch: Hochschule Zittau/Görlitz (FH)					
Noch: Rechts-, Wirtschafts- und Sozial- wissenschaften					
Management im Gesundheits- und Sozialbereich	105	80	33	24	13
Sozialpädagogik	134	119	25	22	2
Sozialwesen	393	312	87	74	7
Touristik	232	195	34	30	14
Wirtschaftsingenieurwesen	148	40	34	8	10
<b>Mathematik, Naturwissenschaften</b>	<b>544</b>	<b>249</b>	<b>160</b>	<b>79</b>	<b>39</b>
Biotechnologie	210	138	67	42	4
Chemie	49	25	13	6	1
Informatik	176	23	45	7	21
Medieninformatik	20	11	8	5	-
Wirtschaftsmathematik	89	52	27	19	13
<b>Ingenieurwissenschaften</b>	<b>1 059</b>	<b>272</b>	<b>210</b>	<b>48</b>	<b>67</b>
Architektur	107	71	13	9	2
Bauingenieurwesen/ Ingenieurbau	90	16	16	-	3
Elektrotechnik/ Elektronik	221	16	44	3	10
Interdisziplinäre Studien (Schwerpunkt Ingenieurwissenschaften)	220	128	45	30	36
Maschinenbau/-wesen	226	13	46	1	5
Mechatronik	70	1	24	-	5
Umwelttechnik (einschl. Recycling)	74	11	17	2	5
Verfahrenstechnik	10	4	-	-	-
Versorgungstechnik	41	12	5	3	1
<b>Zusammen</b>	<b>3 270</b>	<b>1 717</b>	<b>728</b>	<b>384</b>	<b>289</b>
Westfälische Hochschule Zwickau (FH)					
<b>Sprach- und Kulturwissenschaften</b>	<b>290</b>	<b>251</b>	<b>88</b>	<b>73</b>	<b>8</b>
Allgemeine Sprachwissenschaft/ Indogermanistik	20	19	-	-	-
Berufsbezogene Fremdsprachenausbildung	270	232	88	73	8
<b>Rechts-, Wirtschafts- und Sozial- wissenschaften</b>	<b>1 274</b>	<b>710</b>	<b>256</b>	<b>143</b>	<b>10</b>
Betriebswirtschaftslehre	558	357	145	83	5
Sozialwesen	141	103	-	-	-
Wirtschaftsingenieurwesen	330	81	50	15	4
Wirtschaftswissenschaften	245	169	61	45	1
<b>Mathematik, Naturwissenschaften</b>	<b>349</b>	<b>56</b>	<b>69</b>	<b>7</b>	<b>5</b>
Informatik	300	41	69	7	3
Wirtschaftsinformatik	49	15	-	-	2
<b>Ingenieurwissenschaften</b>	<b>2 120</b>	<b>338</b>	<b>478</b>	<b>66</b>	<b>14</b>
Architektur	131	77	22	9	3
Elektrotechnik/Elektronik	306	7	67	2	3
Fahrzeugtechnik	679	14	137	4	1

Noch: 7. Studenten und Studienanfänger im Wintersemester 2002/03 nach Fächergruppen, Studienfächern bzw. angestrebten Lehrämtern und Hochschulen

Fächergruppe Studienfach bzw. angestrebte Lehramtsprüfung	Studenten		Studienanfänger		Ausländer
	insgesamt	weiblich	insgesamt	weiblich	
noch: Westsächsische Hochschule Zwickau (FH)					
Noch: Ingenieurwissenschaften					
Fertigungs-/Produktionstechnik	143	38	25	4	-
Maschinenbau/-wesen	275	13	62	1	1
Mikrosystemtechnik	10	1	7	-	-
Nachrichten-/Informationstechnik	63	2	28	2	-
Physikalische Technik	192	67	51	12	3
Textil- und Bekleidungstechnik/-gewerbe	98	87	26	25	3
Umwelttechnik (einschl. Recycling)	114	19	23	3	-
Verkehrswesen	109	13	30	4	-
<b>Kunst, Kunstwissenschaft</b>	<b>153</b>	<b>105</b>	<b>46</b>	<b>29</b>	<b>8</b>
Angewandte Kunst	153	105	46	29	8
<b>Zusammen</b>	<b>4 186</b>	<b>1 460</b>	<b>937</b>	<b>318</b>	<b>45</b>
Fachhochschule für Polizei Sachsen Rothenburg					
<b>Rechts-, Wirtschafts- und Sozialwissenschaften</b>	<b>375</b>	<b>119</b>	<b>118</b>	<b>32</b>	<b>-</b>
Polizei/Verfassungsschutz	375	119	118	32	-
Deutsche Telekom AG Fachhochschule Leipzig					
<b>Ingenieurwissenschaften</b>	<b>467</b>	<b>57</b>	<b>166</b>	<b>18</b>	<b>11</b>
Nachrichten-/ Informationstechnik	467	57	166	18	11
Evangelische Hochschule für Soziale Arbeit Dresden (FH)					
<b>Rechts-, Wirtschafts- und Sozialwissenschaften</b>	<b>429</b>	<b>316</b>	<b>89</b>	<b>66</b>	<b>25</b>
Sozialwesen	429	316	89	66	25
Fachhochschule für Religionspädagogik und Gemeindediakonie Moritzburg					
<b>Sprach- und Kulturwissenschaften</b>	<b>85</b>	<b>62</b>	<b>20</b>	<b>15</b>	<b>2</b>
Ev. Religionspädagogik, kirchliche Bildungsarbeit	85	62	20	15	2
AKAD.Die Privat-Hochschulen. Fachhochschule Leipzig					
<b>Rechts-, Wirtschafts- und Sozialwissenschaften</b>	<b>930</b>	<b>403</b>	<b>49</b>	<b>31</b>	<b>25</b>
Betriebswirtschaftslehre	781	331	45	27	19
Sozialwissenschaft	24	11	-	-	-
Wirtschaftswissenschaften	61	3	-	-	2
Wirtschaftswissenschaften	64	58	4	4	4
<b>Mathematik, Naturwissenschaften</b>	<b>45</b>	<b>12</b>	<b>-</b>	<b>-</b>	<b>-</b>
Wirtschaftsinformatik	45	12	-	-	-
<b>Zusammen</b>	<b>975</b>	<b>415</b>	<b>49</b>	<b>31</b>	<b>25</b>



Noch: 7. Studenten und Studienanfänger im Wintersemester 2002/03 nach Fächergruppen, Studienfächern bzw. angestrebten Lehramtsprüfungen und Hochschulen

Fächergruppe Studienfach bzw. angestrebte Lehramtsprüfung	Studenten		Studienanfänger		Ausländer
	insgesamt	weiblich	insgesamt	weiblich	
<b>Vogtländische Fachhochschule Plauen</b>					
<b>Rechts-, Wirtschafts- und Sozialwissenschaften</b>	<b>182</b>	<b>104</b>	<b>52</b>	<b>32</b>	<b>6</b>
Betriebswirtschaftslehre	174	103	52	32	4
Wirtschaftswissenschaften	8	1	-	-	2
<b>Fachhochschule der sächsischen Verwaltung Meißen</b>					
<b>Rechts-, Wirtschafts- und Sozialwissenschaften</b>	<b>728</b>	<b>533</b>	<b>232</b>	<b>174</b>	<b>-</b>
Finanzverwaltung	180	118	66	46	-
Innere Verwaltung	271	191	80	58	-
Rechtspflege	66	53	21	19	-
Sozialversicherung	211	171	65	51	-

### 8. Studienanfänger im Wintersemester 2002/03 nach Hochschulen und dem Land des Erwerbs der Hochschulzugangsberechtigung

Lfd. Nr.	Hochschule	insgesamt = weiblich =	i w	Ins- gesamt	Baden- Würt- temberg	Bayern	Berlin	Branden- burg	Bremen	Hamburg	Hessen
<b>Hochschulen</b>											
	<b>Insgesamt</b>		<b>i</b>	<b>18 534</b>	<b>318</b>	<b>407</b>	<b>271</b>	<b>908</b>	<b>27</b>	<b>42</b>	<b>172</b>
			<b>w</b>	<b>9 037</b>	<b>160</b>	<b>177</b>	<b>138</b>	<b>450</b>	<b>14</b>	<b>27</b>	<b>72</b>
	<b>darunter Ausländer</b>		<b>i</b>	<b>2 334</b>	<b>5</b>	<b>4</b>	<b>7</b>	<b>1</b>	<b>-</b>	<b>-</b>	<b>9</b>
			<b>w</b>	<b>1 180</b>	<b>2</b>	<b>1</b>	<b>4</b>	<b>1</b>	<b>-</b>	<b>-</b>	<b>3</b>
<b>Universitäten</b>											
1	Universität Leipzig		i	4 654	113	102	57	184	10	12	69
			w	2 950	71	59	39	118	8	9	45
2	Technische Universität Dresden		i	5 442	81	103	71	423	6	17	46
			w	2 588	35	31	31	201	1	9	9
3	Technische Universität Chemnitz		i	1 704	20	33	44	44	2	2	6
			w	796	8	16	24	29	2	2	3
4	Technische Universität Bergakademie Freiberg		i	800	32	48	40	33	3	2	8
			w	336	12	11	16	13	1	1	2
5	Internationales Hoch- schulinstitut Zittau		i	42	-	-	-	-	-	-	-
			w	30	-	-	-	-	-	-	-
6	Handelshochschule Leipzig		i	29	2	2	-	-	-	-	-
			w	7	-	-	-	-	-	-	-
	<b>Zusammen</b>		<b>i</b>	<b>12 671</b>	<b>248</b>	<b>288</b>	<b>212</b>	<b>684</b>	<b>21</b>	<b>33</b>	<b>129</b>
			<b>w</b>	<b>6 707</b>	<b>126</b>	<b>117</b>	<b>110</b>	<b>361</b>	<b>12</b>	<b>21</b>	<b>59</b>
	<b>darunter Ausländer</b>		<b>i</b>	<b>1 837</b>	<b>4</b>	<b>2</b>	<b>4</b>	<b>-</b>	<b>-</b>	<b>-</b>	<b>7</b>
			<b>w</b>	<b>967</b>	<b>2</b>	<b>-</b>	<b>3</b>	<b>-</b>	<b>-</b>	<b>-</b>	<b>3</b>
<b>Kunsthochschulen</b>											
7	Hochschule für Bildende Künste Dresden		i	63	7	3	7	3	1	1	2
			w	51	6	3	7	3	1	1	2
8	Hochschule für Grafik und Buchkunst Leipzig		i	42	-	2	6	1	-	-	2
			w	20	-	1	3	1	-	-	1
9	Hochschule für Musik und Theater Leipzig		i	105	5	2	1	1	-	-	1
			w	60	2		1	-	-	-	1
10	Hochschule für Musik Dresden		i	91	6	1	1	2	-	1	3
			w	46	4	1	1	-	-	1	
11	Palucca Schule Dresden – Hochschule für Tanz		i	41	1	-	2	-	-	-	1
			w	29	1	-	1	-	-	-	1
12	Hochschule für Kirchenmusik Dresden		i	12	-	-	-	-	1	-	-
			w	8	-	-	-	-	-	-	-
13	Hochschule für Kirchenmusik Görlitz		i	3	-	-	-	-	-	-	1
			w	3	-	-	-	-	-	-	1

Mecklen- burg- Vorpom- mern	Nieder- sachsen	Nord- rhein- West- falen	Rhein- land- Pfalz	Saar- land	Sachsen	Sachsen- Anhalt	Schleswig- Holstein	Thü- ringen	Aus- land	Lfd. Nr.
<b>Hochschulen</b>										
<b>148</b>	<b>307</b>	<b>351</b>	<b>73</b>	<b>17</b>	<b>11 063</b>	<b>864</b>	<b>92</b>	<b>1 202</b>	<b>2 272</b>	
<b>90</b>	<b>147</b>	<b>172</b>	<b>30</b>	<b>9</b>	<b>5 215</b>	<b>575</b>	<b>42</b>	<b>559</b>	<b>1 160</b>	
<b>1</b>	<b>4</b>	<b>4</b>	<b>1</b>	<b>-</b>	<b>99</b>	<b>5</b>	<b>1</b>	<b>5</b>	<b>2 188</b>	
<b>-</b>	<b>2</b>	<b>3</b>	<b>-</b>	<b>-</b>	<b>41</b>	<b>4</b>	<b>1</b>	<b>2</b>	<b>1 116</b>	
<b>Universitäten</b>										
44	142	141	30	9	2 006	458	38	438	801	1
32	87	88	17	5	1 233	370	18	277	474	
63	87	106	19	2	3 326	121	23	249	699	2
38	31	45	5	2	1 638	70	8	96	338	
3	11	15	4	1	1 316	22	9	68	104	3
	7	5	2	1	602	13	7	23	52	
5	17	21	6		385	15	6	32	147	4
5	5	7	2		170	11	1	16	63	
-	-	-	-	-	-	-	-	-	42	5
-	-	-	-	-	-	-	-	-	30	
-	-	1	-	-	-	-	-	-	24	6
-	-	1	-	-	-	-	-	-	6	
<b>115</b>	<b>257</b>	<b>284</b>	<b>59</b>	<b>12</b>	<b>7 033</b>	<b>616</b>	<b>76</b>	<b>787</b>	<b>1 817</b>	
<b>75</b>	<b>130</b>	<b>146</b>	<b>26</b>	<b>8</b>	<b>3 643</b>	<b>464</b>	<b>34</b>	<b>412</b>	<b>963</b>	
<b>1</b>	<b>3</b>	<b>2</b>	<b>-</b>	<b>-</b>	<b>63</b>	<b>3</b>	<b>-</b>	<b>3</b>	<b>1 745</b>	
	<b>2</b>	<b>1</b>	<b>-</b>	<b>-</b>	<b>28</b>	<b>3</b>	<b>-</b>	<b>1</b>	<b>924</b>	
<b>Kunsthochschulen</b>										
2	1	1	-	-	21	2	-	3	9	7
1	-	-	-	-	14	2	-	3	8	
1	-	-	-	-	25	-	-	3	2	8
1	-	-	-	-	10	-	-	2	1	
2	4	4	-	-	25	6	3	7	44	9
2	2	1	-	-	9	2	2	6	32	
3	3	2	-	-	33	-	1	1	34	10
2	1	1	-	-	16	-	-	1	18	
-	1	2	1	-	19	-	2	2	10	11
-	1	2	1	-	12	-	1	2	7	
-	-	-	-	-	10	-	-	1	-	12
-	-	-	-	-	7	-	-	1	-	
-	-	-	-	-	2	-	-	-	-	13
-	-	-	-	-	2	-	-	-	-	

Noch: 8. Studienanfänger im Wintersemester 2002/03 nach Hochschulen und dem Land  
des Erwerbs der Hochschulzugangsberechtigung

Lfd. Nr.	Hochschule	insgesamt = weiblich =	i w	Ins- gesamt	Baden- Würt- temberg	Bayern	Berlin	Branden- burg	Bremen	Hamburg	Hessen
noch: Kunsthochschulen											
	<b>Zusammen</b>		<b>i</b>	<b>357</b>	<b>19</b>	<b>8</b>	<b>17</b>	<b>7</b>	<b>2</b>	<b>2</b>	<b>10</b>
			<b>w</b>	<b>217</b>	<b>13</b>	<b>5</b>	<b>13</b>	<b>4</b>	<b>1</b>	<b>2</b>	<b>6</b>
	<b>darunter Ausländer</b>		<b>i</b>	<b>111</b>	<b>1</b>	<b>-</b>	<b>1</b>	<b>-</b>	<b>-</b>	<b>-</b>	<b>1</b>
			<b>w</b>	<b>71</b>	<b>-</b>	<b>-</b>	<b>1</b>	<b>-</b>	<b>-</b>	<b>-</b>	<b>-</b>
<b>Fachhochschulen (ohne Verwaltungsfachhochschulen)</b>											
14	Hochschule für Technik und Wirtschaft Dresden (FH)		i	997	6	9	6	85	-	1	3
			w	298	2	2	3	19	-	-	-
15	Hochschule für Technik, Wirt- schaft und Kultur Leipzig (FH)		i	1 275	18	33	9	39	3	3	8
			w	511	5	17	3	23	1	2	
16	Hochschule Mittweida (FH)		i	843	7	16	6	14	-	-	5
			w	234	1	8	3	6	-	-	1
17	Hochschule Zittau/Görlitz (FH)		i	728	6	16	7	36	-	2	5
			w	384	5	8	3	18	-	1	1
18	Westfälische Hochschule Zwickau (FH)		i	937	8	19	3	14	1	-	3
			w	318	3	8	-	6	-	-	-
19	Fachhochschule für Polizei Sachsen Rothenburg		i	118	-	-	-	2	-	-	-
			w	32	-	-	-	-	-	-	-
20	Deutsche Telekom AG Fachhochschule Leipzig		i	166	2	2	6	11	-	1	4
			w	18	1	-	-	1	-	1	1
21	Evangelische Hochschule für Soziale Arbeit Dresden (FH)		i	89	2	-	3	2	-	-	1
			w	66	2	-	2	-	-	-	1
22	Fachhochschule für Religions- pädagogik und Gemeinde- diakonie Moritzburg		i	20	-	1	-	1	-	-	1
			w	15	-	1	-	1	-	-	1
23	AKAD.Die Privat-Hochschulen. Fachhochschule Leipzig		i	49	2	7	1	7	-	-	3
			w	31	2	6	1	7	-	-	2
24	Vogtländische Fachhochschule Plauen		i	52	-	7	-	-	-	-	-
			w	32	-	5	-	-	-	-	-
	<b>Zusammen</b>		<b>i</b>	<b>5 274</b>	<b>51</b>	<b>110</b>	<b>41</b>	<b>211</b>	<b>4</b>	<b>7</b>	<b>33</b>
			<b>w</b>	<b>1 939</b>	<b>21</b>	<b>55</b>	<b>15</b>	<b>81</b>	<b>1</b>	<b>4</b>	<b>7</b>
	<b>darunter Ausländer</b>		<b>i</b>	<b>386</b>	<b>-</b>	<b>2</b>	<b>2</b>	<b>1</b>	<b>-</b>	<b>-</b>	<b>1</b>
			<b>w</b>	<b>142</b>	<b>-</b>	<b>1</b>	<b>-</b>	<b>1</b>	<b>-</b>	<b>-</b>	<b>-</b>
<b>Verwaltungsfachhochschulen</b>											
25	FH d. Sächsischen Verwaltung Meißen		i	232	-	1	1	6	-	-	-
			w	174	-	-	-	4	-	-	-

Mecklen- burg- Vorpom- mern	Nieder- sachsen	Nord- rhein- West- falen	Rhein- land- Pfalz	Saar- land	Sachsen	Sachsen- Anhalt	Schleswig- Holstein	Thü- ringen	Aus- land	Lfd. Nr.
noch: Kunsthochschulen										
<b>8</b>	<b>9</b>	<b>9</b>	<b>1</b>	-	<b>135</b>	<b>8</b>	<b>6</b>	<b>17</b>	<b>99</b>	
<b>6</b>	<b>4</b>	<b>4</b>	<b>1</b>	-	<b>70</b>	<b>4</b>	<b>3</b>	<b>15</b>	<b>66</b>	
-	-	<b>1</b>	-	-	<b>9</b>	-	-	-	<b>98</b>	
-	-	<b>1</b>	-	-	<b>3</b>	-	-	-	<b>66</b>	
<b>Fachhochschulen (ohne Verwaltungsfachhochschulen)</b>										
3	4	10	1	3	735	21	-	43	67	14
1	1	4	1	1	211	8	-	15	30	
11	20	15	4	-	768	144	4	141	55	15
3	6	6	1	-	285	73	2	55	29	
2	5	5	2	-	591	9	2	36	143	16
-	1	3	1	-	181	3	-	11	15	
4	3	11	1	-	532	9	1	16	79	17
3	3	5	-	-	276	5	1	6	49	
4	3	6	2	-	724	22	2	122	4	18
2	2	2	-	-	252	7	1	31	4	
-	-	-	-	-	113	3	-	-	-	19
-	-	-	-	-	32	-	-	-	-	
-	5	9	1	2	82	16	1	24	-	20
-	-	-	-	-	11	1	1	1	-	
-	-	-	1	-	73	-	-	-	7	21
-	-	-	-	-	57	-	-	-	4	
-	-	-	-	-	-	-	-	-	-	22
-	1	-	-	-	15	-	-	1	-	
-	-	-	-	-	11	-	-	1	-	
1	-	2	1	-	11	11	-	2	1	23
-	-	2	-	-	4	5	-	2	-	
-	-	-	-	-	38	2	-	5	-	24
-	-	-	-	-	22	2	-	3	-	
<b>25</b>	<b>41</b>	<b>58</b>	<b>13</b>	<b>5</b>	<b>3 682</b>	<b>237</b>	<b>10</b>	<b>390</b>	<b>356</b>	
<b>9</b>	<b>13</b>	<b>22</b>	<b>3</b>	<b>1</b>	<b>1 342</b>	<b>104</b>	<b>5</b>	<b>125</b>	<b>131</b>	
-	<b>1</b>	<b>1</b>	<b>1</b>	-	<b>27</b>	<b>2</b>	<b>1</b>	<b>2</b>	<b>345</b>	
-	-	<b>1</b>	-	-	<b>10</b>	<b>1</b>	<b>1</b>	<b>1</b>	<b>126</b>	
<b>Verwaltungsfachhochschulen</b>										
-	-	-	-	-	213	3	-	8	-	25
-	-	-	-	-	160	3	-	7	-	

### 9. Studenten im Wintersemester 2002/03 nach Hochschulen und dem Land des Erwerbs der Hochschulzugangsberechtigung

Lfd. Nr.	Hochschule	insgesamt = weiblich =	i w	Ins- gesamt	Baden- Würt- temberg	Bayern	Berlin	Branden- burg	Bremen	Hamburg	Hessen
<b>Hochschulen</b>											
	<b>Insgesamt</b>		<b>i</b>	<b>96 241</b>	<b>2 062</b>	<b>2 362</b>	<b>1 362</b>	<b>4 454</b>	<b>166</b>	<b>304</b>	<b>1 062</b>
			<b>w</b>	<b>45 933</b>	<b>948</b>	<b>993</b>	<b>690</b>	<b>2 148</b>	<b>89</b>	<b>156</b>	<b>479</b>
	<b>darunter Ausländer</b>		<b>i</b>	<b>7 307</b>	<b>32</b>	<b>37</b>	<b>28</b>	<b>6</b>	<b>2</b>	<b>1</b>	<b>22</b>
			<b>w</b>	<b>3 479</b>	<b>18</b>	<b>14</b>	<b>11</b>	<b>5</b>	<b>2</b>	<b>-</b>	<b>7</b>
<b>Universitäten</b>											
1	Universität Leipzig		i	26 352	771	786	286	1 012	73	123	405
			w	15 782	440	439	187	648	49	70	254
2	Technische Universität Dresden		i	28 616	590	606	404	1 996	37	86	290
			w	13 214	215	200	187	912	9	39	88
3	Technische Universität Chemnitz		i	9 111	102	171	145	205	9	16	59
			w	3 946	38	58	63	83	6	6	23
4	Technische Universität Bergakademie Freiberg		i	3 856	109	155	196	171	8	12	39
			w	1 465	39	38	80	59	2	3	7
5	Internationales Hoch- schulinstitut Zittau		i	245	1	2	-	2	-	-	1
			w	149	-	-	-	1	-	-	1
6	Handelshochschule Leipzig		i	238	28	28	11	-	2	7	15
			w	44	2	6	2	-	-	1	1
	<b>Zusammen</b>		<b>i</b>	<b>68 418</b>	<b>1 601</b>	<b>1 748</b>	<b>1 042</b>	<b>3 386</b>	<b>129</b>	<b>244</b>	<b>809</b>
			<b>w</b>	<b>34 600</b>	<b>734</b>	<b>741</b>	<b>519</b>	<b>1 703</b>	<b>66</b>	<b>119</b>	<b>374</b>
	<b>darunter Ausländer</b>		<b>i</b>	<b>5 812</b>	<b>23</b>	<b>22</b>	<b>20</b>	<b>4</b>	<b>1</b>	<b>1</b>	<b>14</b>
			<b>w</b>	<b>2 815</b>	<b>13</b>	<b>8</b>	<b>8</b>	<b>3</b>	<b>1</b>	<b>-</b>	<b>5</b>
<b>Kunsthochschulen</b>											
7	Hochschule für Bildende Künste Dresden		i	486	39	29	23	17	5	5	11
			w	339	28	21	20	11	5	5	11
8	Hochschule für Grafik und Buchkunst Leipzig		i	462	37	30	39	12	4	4	12
			w	254	22	15	22	6	3	4	8
9	Hochschule für Musik und Theater Leipzig		i	862	40	25	50	18	4	7	18
			w	461	16	9	35	10	3	5	10
10	Hochschule für Musik Dresden		i	573	25	16	29	22	3	10	6
			w	324	11	11	17	16	3	9	1
11	Palucca Schule Dresden – Hochschule für Tanz		i	169	8	6	5	4	1	-	5
			w	127	8	5	3	2	1	-	5
12	Hochschule für Kirchenmusik Dresden		i	30	-	-	1	1	1	-	1
			w	20	-	-	1	1	-	-	1
13	Hochschule für Kirchenmusik Görlitz		i	12	-	-	-	-	-	-	1
			w	6	-	-	-	-	-	-	1

Mecklen- burg- Vorpom- mern	Nieder- sachsen	Nord- rhein- West- falen	Rhein- land- Pfalz	Saar- land	Sachsen	Sachsen- Anhalt	Schleswig- Holstein	Thü- ringen	Aus- land	Ohne Anga- be	Lfd. Nr.
<b>Hochschulen</b>											
<b>1 207</b>	<b>1 654</b>	<b>2 376</b>	<b>531</b>	<b>108</b>	<b>59 114</b>	<b>5 612</b>	<b>570</b>	<b>6 168</b>	<b>7 129</b>	<b>2</b>	
<b>638</b>	<b>800</b>	<b>1 124</b>	<b>242</b>	<b>45</b>	<b>27 981</b>	<b>2 898</b>	<b>275</b>	<b>2 996</b>	<b>3 431</b>	<b>1</b>	
<b>5</b>	<b>16</b>	<b>29</b>	<b>4</b>	<b>-</b>	<b>321</b>	<b>20</b>	<b>5</b>	<b>10</b>	<b>6 769</b>	<b>-</b>	
<b>2</b>	<b>4</b>	<b>18</b>	<b>2</b>	<b>-</b>	<b>135</b>	<b>11</b>	<b>4</b>	<b>6</b>	<b>3 240</b>	<b>-</b>	
<b>Universitäten</b>											
414	772	1 035	228	38	12 661	2 963	257	2 480	2 048	-	1
273	465	611	131	22	7 510	1 831	148	1 567	1 137	-	
471	452	625	150	30	18 222	969	142	1 228	2 318	-	2
226	180	244	53	9	8 804	409	57	521	1 061	-	
39	69	117	24	2	7 066	127	26	349	585	-	3
17	22	40	9	1	3 122	49	13	124	272	-	
28	65	113	29	1	2 146	86	26	143	529	-	4
15	18	32	8	1	881	39	11	51	181	-	
-	-	-	-	-	11	-	-	1	227	-	5
-	-	-	-	-	6	-	-	1	140	-	
4	16	32	3	1	22	5	3	10	51	-	6
-	2	5	-	-	7	1	-	1	16	-	
<b>956</b>	<b>1 374</b>	<b>1 922</b>	<b>434</b>	<b>72</b>	<b>40 128</b>	<b>4 150</b>	<b>454</b>	<b>4 211</b>	<b>5 758</b>	<b>-</b>	
<b>531</b>	<b>687</b>	<b>932</b>	<b>201</b>	<b>33</b>	<b>20 330</b>	<b>2 329</b>	<b>229</b>	<b>2 265</b>	<b>2 807</b>	<b>-</b>	
<b>2</b>	<b>9</b>	<b>15</b>	<b>3</b>	<b>-</b>	<b>206</b>	<b>8</b>	<b>4</b>	<b>7</b>	<b>5 473</b>	<b>-</b>	
<b>1</b>	<b>3</b>	<b>7</b>	<b>2</b>	<b>-</b>	<b>96</b>	<b>5</b>	<b>3</b>	<b>5</b>	<b>2 655</b>	<b>-</b>	
<b>Kunsthochschulen</b>											
16	16	25	3	-	201	12	9	43	32	-	7
13	11	15	2	-	136	10	4	26	21	-	
14	11	39	7	2	162	26	6	31	26	-	8
10	6	20	2	1	82	15	4	21	13	-	
13	40	42	9	2	247	73	8	62	204	-	9
8	23	23	4	-	109	35	3	34	134	-	
15	13	20	2	-	255	21	6	25	105	-	10
8	4	10	1	-	132	13	4	17	67	-	
1	2	9	1	-	104	3	3	2	15	-	11
1	2	9	1	-	73	3	2	2	10	-	
-	1	-	-	-	17	1	-	3	4	-	12
-	1	-	-	-	10	1	-	2	3	-	
-	-	-	-	-	10	-	-	-	1	-	13
-	-	-	-	-	5	-	-	-	-	-	

Noch: 9. Studenten im Wintersemester 2002/03 nach Hochschulen und dem Land  
des Erwerbs der Hochschulzugangsberechtigung

Lfd. Nr.	Hochschule	insgesamt = weiblich =	i w	Ins- gesamt	Baden- Würt- temberg	Bayern	Berlin	Branden- burg	Bremen	Hamburg	Hessen
noch: Kunsthochschulen											
	<b>Zusammen</b>		<b>i</b>	<b>2 594</b>	<b>149</b>	<b>106</b>	<b>147</b>	<b>74</b>	<b>18</b>	<b>26</b>	<b>54</b>
			<b>w</b>	<b>1 531</b>	<b>85</b>	<b>61</b>	<b>98</b>	<b>46</b>	<b>15</b>	<b>23</b>	<b>37</b>
	<b>darunter Ausländer</b>		<b>i</b>	<b>439</b>	<b>4</b>	<b>5</b>	<b>6</b>	<b>-</b>	<b>1</b>	<b>-</b>	<b>3</b>
			<b>w</b>	<b>277</b>	<b>3</b>	<b>3</b>	<b>3</b>	<b>-</b>	<b>1</b>	<b>-</b>	<b>1</b>
<b>Fachhochschulen (ohne Verwaltungsfachhochschulen)</b>											
14	Hochschule für Technik und Wirtschaft Dresden (FH)		i	4 861	43	53	26	410	1	5	23
			w	1 502	12	18	12	109	1	2	7
15	Hochschule für Technik, Wirt- schaft und Kultur Leipzig (FH)		i	5 641	78	100	30	141	8	8	36
			w	2 183	32	49	14	76	5	4	15
16	Hochschule Mittweida (FH)		i	4 030	38	67	31	84	2	3	21
			w	1 334	6	22	10	33	1	-	2
17	Hochschule Zittau/Görlitz (FH)		i	3 270	39	43	30	176	1	6	17
			w	1 717	23	20	17	99	-	3	8
18	Westsächsische Hochschule Zwickau (FH)		i	4 186	29	96	15	61	2	2	15
			w	1 460	14	22	6	24	-	2	2
19	Fachhochschule für Polizei Sachsen Rothenburg		i	375	1	-	2	9	-	-	-
			w	119	-	-	-	2	-	-	-
20	Deutsche Telekom AG Fachhochschule Leipzig		i	467	4	5	12	31	1	1	15
			w	57	1	1	1	3	-	1	2
21	Evangelische Hochschule für Soziale Arbeit Dresden (FH)		i	429	4	3	4	15	-	-	5
			w	316	4	1	2	10	-	-	4
22	Fachhochschule für Religions- pädagogik und Gemeinde- diakonie Moritzburg		i	85	1	1	-	2	-	-	2
			w	62	1	1	-	1	-	-	2
23	AKAD.Die Privat-Hochschulen. Fachhochschule Leipzig		i	975	75	122	19	49	4	9	65
			w	415	36	47	10	29	1	2	26
24	Vogtländische Fachhochschule Plauen		i	182	-	15	2	3	-	-	-
			w	104	-	9	-	3	-	-	-
	<b>Zusammen</b>		<b>i</b>	<b>24 501</b>	<b>312</b>	<b>505</b>	<b>171</b>	<b>981</b>	<b>19</b>	<b>34</b>	<b>199</b>
			<b>w</b>	<b>9 269</b>	<b>129</b>	<b>190</b>	<b>72</b>	<b>389</b>	<b>8</b>	<b>14</b>	<b>68</b>
	<b>darunter Ausländer</b>		<b>i</b>	<b>1 056</b>	<b>5</b>	<b>10</b>	<b>2</b>	<b>2</b>	<b>-</b>	<b>-</b>	<b>5</b>
			<b>w</b>	<b>387</b>	<b>2</b>	<b>3</b>	<b>-</b>	<b>2</b>	<b>-</b>	<b>-</b>	<b>1</b>
<b>Verwaltungsfachhochschulen</b>											
25	FH d. Sächsischen Verwaltung Meißen		i	728	-	3	2	13	-	-	-
			w	533	-	1	1	10	-	-	-



Mecklen- burg- Vorpom- mern	Nieder- sachsen	Nord- rhein- West- falen	Rhein- land- Pfalz	Saar- land	Sachsen	Sachsen- Anhalt	Schleswig- Holstein	Thü- ringen	Aus- land	Ohne Anga- be	Lfd. Nr.
noch: Kunsthochschulen											
<b>59</b>	<b>83</b>	<b>135</b>	<b>22</b>	<b>4</b>	<b>996</b>	<b>136</b>	<b>32</b>	<b>166</b>	<b>387</b>	-	
<b>40</b>	<b>47</b>	<b>77</b>	<b>10</b>	<b>1</b>	<b>547</b>	<b>77</b>	<b>17</b>	<b>102</b>	<b>248</b>	-	
-	<b>1</b>	<b>5</b>	-	-	<b>42</b>	-	-	-	<b>372</b>	-	
-	<b>1</b>	<b>5</b>	-	-	<b>21</b>	-	-	-	<b>239</b>	-	
<b>Fachhochschulen (ohne Verwaltungsfachhochschulen)</b>											
67	27	36	9	4	3 582	183	9	251	132	-	14
17	7	12	4	1	1 100	54	4	85	57	-	
44	64	64	17	7	3 671	735	17	535	86	-	15
13	23	29	8	2	1 348	295	6	227	37	-	
24	25	45	8	3	3 063	59	3	157	397	-	16
7	7	14	2	1	1 103	19	1	49	57	-	
16	13	34	5	2	2 481	59	4	63	281	-	17
10	6	16	3	-	1 270	31	3	34	174	-	
11	15	20	8	-	3 156	109	4	611	32	-	18
6	8	4	2	-	1 162	27	3	162	16	-	
2	-	-	-	-	340	15	-	6	-	-	19
-	-	-	-	-	107	7	-	3	-	-	
3	7	20	1	10	235	57	3	60	2	-	20
-	-	-	-	3	34	5	1	4	1	-	
7	1	3	2	-	335	5	-	17	28	-	21
6	1	2	-	-	251	3	-	11	21	-	
2	1	2	-	-	68	1	-	3	2	-	22
2	-	2	-	-	47	1	-	3	2	-	
15	42	95	24	5	239	90	44	58	20	-	23
6	14	36	12	3	102	40	11	30	10	-	
-	2	-	-	1	136	2	-	17	4	-	24
-	-	-	-	1	78	2	-	10	1	-	
<b>191</b>	<b>197</b>	<b>319</b>	<b>74</b>	<b>32</b>	<b>17 306</b>	<b>1 315</b>	<b>84</b>	<b>1 778</b>	<b>984</b>	-	
<b>67</b>	<b>66</b>	<b>115</b>	<b>31</b>	<b>11</b>	<b>6 602</b>	<b>484</b>	<b>29</b>	<b>618</b>	<b>376</b>	-	
<b>3</b>	<b>6</b>	<b>9</b>	<b>1</b>	-	<b>73</b>	<b>12</b>	<b>1</b>	<b>3</b>	<b>924</b>	-	
<b>1</b>	-	<b>6</b>	-	-	<b>18</b>	<b>6</b>	<b>1</b>	<b>1</b>	<b>346</b>	-	
<b>Verwaltungsfachhochschulen</b>											
1	-	-	1	-	684	11	-	13	-	2	25
-	-	-	-	-	502	8	-	11	-	1	

## 10. Studienanfänger in den Wintersemestern 1992/93 bis 2002/03 nach Hochschulen

Hochschule	1992/93	1993/94	1994/95	1995/96	1996/97	1997/98	1998/99
<b>Hochschulen</b>							
<b>Insgesamt</b>	<b>10 615</b>	<b>11 174</b>	<b>12 258</b>	<b>12 898</b>	<b>14 443</b>	<b>14 666</b>	<b>15 410</b>
<b>darunter im Geschäftsbereich des SMWK</b>	<b>9 888</b>	<b>10 381</b>	<b>11 724</b>	<b>12 394</b>	<b>13 868</b>	<b>14 197</b>	<b>14 513</b>
<b>Universitäten</b>							
<b>Im Geschäftsbereich des SMWK</b>	<b>6 532</b>	<b>6 434</b>	<b>6 980</b>	<b>8 167</b>	<b>9 413</b>	<b>9 870</b>	<b>10 044</b>
Universität Leipzig	2 625	2 863	3 204	3 735	4 074	4 370	4 107
Technische Universität Dresden	3 128	2 835	3 007	3 455	4 032	4 000	4 285
Technische Universität Chemnitz	594	479	463	572	777	865	1 061
Technische Universität Bergakademie Freiberg	185	242	274	353	488	591	548
Internationales Hochschulinstitut Zittau	-	15	32	52	42	44	43
<b>Außerhalb des Geschäftsbereiches des SMWK</b>	<b>-</b>	<b>-</b>	<b>-</b>	<b>-</b>	<b>7</b>	<b>-</b>	<b>-</b>
Handelshochschule Leipzig	-	-	-	-	7	-	-
<b>Zusammen</b>	<b>6 532</b>	<b>6 434</b>	<b>6 980</b>	<b>8 167</b>	<b>9 420</b>	<b>9 870</b>	<b>10 044</b>
<b>Kunsthochschulen</b>							
<b>Im Geschäftsbereich des SMWK</b>	<b>233</b>	<b>230</b>	<b>307</b>	<b>301</b>	<b>348</b>	<b>317</b>	<b>296</b>
Hochschule für Bildende Künste Dresden	47	48	55	49	52	48	68
Hochschule für Grafik und Buchkunst Leipzig	36	30	28	39	35	31	36
Hochschule für Musik und Theater Leipzig	79	67	90	86	119	96	82
Hochschule für Musik Dresden	71	85	109	110	110	115	65
Palucca Schule Dresden – Hochschule für Tanz	-	-	25	17	32	27	45
<b>Außerhalb des Geschäftsbereiches des SMWK</b>	<b>40</b>	<b>10</b>	<b>13</b>	<b>16</b>	<b>12</b>	<b>9</b>	<b>10</b>
Hochschule für Kirchenmusik Dresden	40	10	13	16	12	9	10
Hochschule für Kirchenmusik Görlitz	-	-	-	-	-	-	-
<b>Zusammen</b>	<b>273</b>	<b>240</b>	<b>320</b>	<b>317</b>	<b>360</b>	<b>326</b>	<b>316</b>
<b>Fachhochschulen (ohne Verwaltungsfachhochschulen)</b>							
<b>Im Geschäftsbereich des SMWK</b>	<b>3 123</b>	<b>3 717</b>	<b>4 437</b>	<b>3 926</b>	<b>4 107</b>	<b>4 010</b>	<b>4 173</b>
Hochschule für Technik und Wirtschaft Dresden (FH)	616	975	1 330	991	1 101	929	988
Hochschule für Technik, Wirtschaft und Kultur Leipzig (FH)	1 321	974	1 131	1 017	1 099	950	1 080
Hochschule Mittweida (FH)	489	658	660	636	514	610	631
Hochschule Zittau/Görlitz (FH)	310	538	669	640	613	773	776
Westfälische Hochschule Zwickau (FH)	387	572	647	642	780	748	698

1999/2000	2000/01	2001/02	2002/03	Veränderung gegenüber 2001/02 in %	Veränderung gegenüber 1992/93 in %	Hochschule
<b>Hochschulen</b>						
<b>16 338</b>	<b>16 845</b>	<b>17 951</b>	<b>18 534</b>	<b>3,2</b>	<b>74,6</b>	<b>Insgesamt</b>
<b>15 310</b>	<b>16 288</b>	<b>17 222</b>	<b>17 764</b>	<b>3,1</b>	<b>79,7</b>	<b>darunter im Geschäftsbereich des SMWK</b>
<b>Universitäten</b>						
<b>10 548</b>	<b>11 491</b>	<b>12 276</b>	<b>12 642</b>	<b>3,0</b>	<b>93,5</b>	<b>Im Geschäftsbereich des SMWK</b>
4 021	4 192	4 315	4 654	7,9	77,3	Universität Leipzig
4 452	4 823	5 188	5 442	4,9	74,0	Technische Universität Dresden
1 466	1 757	1 886	1 704	- 9,7	186,9	Technische Universität Chemnitz Technische Universität Bergakademie Freiberg
567	675	823	800	- 2,8	332,4	Internationales Hochschulinstitut Zittau
42	44	64	42	- 34,4	x	
-	10	19	29	52,6	x	<b>Außerhalb des Geschäftsbereiches des SMWK</b>
-	10	19	29	52,6	x	Handelshochschule Leipzig
<b>10 548</b>	<b>11 501</b>	<b>12 295</b>	<b>12 671</b>	<b>3,1</b>	<b>94,0</b>	<b>Zusammen</b>
<b>Kunsthochschulen</b>						
<b>335</b>	<b>350</b>	<b>342</b>	<b>342</b>	<b>-</b>	<b>46,8</b>	<b>Im Geschäftsbereich des SMWK</b>
72	64	77	63	- 18,2	34,0	Hochschule für Bildende Künste Dresden Hochschule für Grafik und Buchkunst Leipzig
37	39	40	42	5,0	16,7	Hochschule für Musik und Theater Leipzig
122	116	104	105	1,0	32,9	Hochschule für Musik Dresden
78	79	86	91	5,8	28,2	Palucca Schule Dresden – Hochschule für Tanz
26	52	35	41	17,1	x	
<b>5</b>	<b>14</b>	<b>10</b>	<b>15</b>	<b>50,0</b>	<b>37,5</b>	<b>Außerhalb des Geschäftsbereiches des SMWK</b>
5	11	7	12	71,4	x	Hochschule für Kirchenmusik Dresden
-	3	3	3	-	x	Hochschule für Kirchenmusik Görlitz
<b>345</b>	<b>364</b>	<b>352</b>	<b>357</b>	<b>1,4</b>	<b>30,8</b>	<b>Zusammen</b>
<b>Fachhochschulen (ohne Verwaltungsfachhochschulen)</b>						
<b>4 427</b>	<b>4 447</b>	<b>4 604</b>	<b>4 780</b>	<b>3,8</b>	<b>53,1</b>	<b>Im Geschäftsbereich des SMWK</b>
995	1 084	1 069	997	- 6,7	61,9	Hochschule für Technik und Wirtschaft Dresden (FH)
1 238	1 066	1 121	1 275	13,7	- 3,5	Hochschule für Technik, Wirtschaft und Kultur Leipzig (FH)
653	714	894	843	- 5,7	72,4	Hochschule Mittweida (FH)
742	750	698	728	4,3	134,8	Hochschule Zittau/Görlitz (FH)
799	833	822	937	14,0	142,1	Westfälische Hochschule Zwickau (FH)

## Noch: 10. Studienanfänger in den Wintersemestern 1992/93 bis 2002/03 nach Hochschulen

Hochschule	1992/93	1993/94	1994/95	1995/96	1996/97	1997/98	1998/99
noch: Fachhochschulen (ohne Verwaltungsfachhochschulen)							
<b>Außerhalb des Geschäftsbereiches des SMWK</b>	<b>155</b>	<b>148</b>	<b>153</b>	<b>210</b>	<b>241</b>	<b>236</b>	<b>301</b>
FH für Polizei Sachsen Rothenburg	-	-	-	75	84	62	67
Deutsche Telekom AG FH Leipzig	55	61	41	49	61	70	109
Evangelische Hochschule für Soziale Arbeit Dresden (FH)	46	46	50	51	48	46	47
FH für Religionspädagogik und Gemeindediakonie Moritzburg	54	17	17	18	19	17	21
AKAD.Die Privat-Hochschulen. Fachhochschule Leipzig	-	24	45	17	29	41	45
Vogtländische Fachhochschule Plauen	-	-	-	-	-	-	12
<b>Zusammen</b>	<b>3 278</b>	<b>3 865</b>	<b>4 590</b>	<b>4 136</b>	<b>4 348</b>	<b>4 246</b>	<b>4 775</b>
<b>Verwaltungsfachhochschulen</b>							
Fachhochschule der Sächsischen Verwaltung Meißen	532	635	368	278	315	224	275

1999/2000	2000/01	2001/02	2002/03	Veränderung gegenüber 2001/02 in %	Veränderung gegenüber 1992/93 in %	Hochschule
noch: Fachhochschulen (ohne Verwaltungsfachhochschulen)						
<b>380</b>	<b>306</b>	<b>451</b>	<b>494</b>	<b>9,5</b>	<b>218,7</b>	<b>Außerhalb des Geschäftsbereiches des SMWK</b>
119	78	94	118	25,5	x	FH für Polizei Sachsen Rothenburg
130	82	159	166	4,4	201,8	Deutsche Telekom AG FH Leipzig
45	46	47	89	89,4	93,5	Evangelische Hochschule für Soziale Arbeit Dresden (FH)
17	19	19	20	5,3	- 63,0	FH für Religionspädagogik und Gemeindediakonie Moritzburg
51	43	51	49	- 3,9	x	AKAD.Die Privat-Hochschulen.
18	38	81	52	- 35,8	x	Fachhochschule Leipzig
						Vogtländische Fachhochschule Plauen
<b>5 187</b>	<b>4 753</b>	<b>5 055</b>	<b>5 274</b>	<b>4,3</b>	<b>60,9</b>	<b>Zusammen</b>
<b>Verwaltungsfachhochschulen</b>						
258	227	249	232	- 6,8	- 56,4	Fachhochschule der Sächsischen Verwaltung Meißen

## 11. Studenten in den Wintersemestern 1992/93 bis 2002/03 nach Hochschulen

Hochschule	1992/93	1993/94	1994/95	1995/96	1996/97	1997/98	1998/99
<b>Hochschulen</b>							
<b>Insgesamt</b>	<b>53 601</b>	<b>58 746</b>	<b>63 549</b>	<b>67 231</b>	<b>70 574</b>	<b>73 544</b>	<b>78 608</b>
<b>darunter im Geschäftsbereich des SMWK</b>	<b>52 090</b>	<b>56 038</b>	<b>60 066</b>	<b>63 591</b>	<b>67 027</b>	<b>70 410</b>	<b>73 556</b>
<b>Universitäten</b>							
<b>Im Geschäftsbereich des SMWK</b>	<b>42 116</b>	<b>42 852</b>	<b>44 438</b>	<b>46 331</b>	<b>49 031</b>	<b>51 147</b>	<b>53 090</b>
Universität Leipzig	15 613	16 688	17 646	18 921	20 044	21 563	22 452
Technische Universität Dresden	18 892	18 860	19 648	20 283	21 577	22 003	22 646
Technische Universität Chemnitz	5 531	5 290	5 120	4 963	5 071	4 969	5 138
Technische Universität Bergakademie Freiberg	2 080	1 995	1 941	2 027	2 174	2 422	2 657
Internationales Hochschulinstitut Zittau	-	19	83	137	165	190	197
<b>Außerhalb des Geschäftsbereiches des SMWK</b>	<b>-</b>	<b>-</b>	<b>-</b>	<b>-</b>	<b>58</b>	<b>119</b>	<b>153</b>
Handelshochschule Leipzig	-	-	-	-	58	119	153
<b>Zusammen</b>	<b>42 116</b>	<b>42 852</b>	<b>44 438</b>	<b>46 331</b>	<b>49 089</b>	<b>51 385</b>	<b>53 396</b>
<b>Kunsthochschulen</b>							
<b>Im Geschäftsbereich des SMWK</b>	<b>1 607</b>	<b>1 664</b>	<b>1 844</b>	<b>1 982</b>	<b>2 178</b>	<b>2 251</b>	<b>2 257</b>
Hochschule für Bildende Künste Dresden	218	242	304	353	393	385	414
Hochschule für Grafik und Buchkunst Leipzig	222	242	266	305	338	358	398
Hochschule für Musik und Theater Leipzig	565	585	665	673	755	763	720
Hochschule für Musik Dresden	602	595	583	613	634	681	634
Palucca Schule Dresden – Hochschule für Tanz	-	-	26	38	58	64	91
<b>Außerhalb des Geschäftsbereiches des SMWK</b>	<b>40</b>	<b>44</b>	<b>44</b>	<b>47</b>	<b>47</b>	<b>41</b>	<b>45</b>
Hochschule für Kirchenmusik Dresden	40	44	44	47	47	41	45
Hochschule für Kirchenmusik Görlitz	-	-	-	-	-	-	-
<b>Zusammen</b>	<b>1 647</b>	<b>1 708</b>	<b>1 888</b>	<b>2 029</b>	<b>2 225</b>	<b>2 333</b>	<b>2 347</b>

1999/2000	2000/01	2001/02	2002/03	Veränderung gegenüber 2001/02 in %	Veränderung gegenüber 1992/93 in %	Hochschule
<b>Hochschulen</b>						
<b>80 171</b>	<b>84 516</b>	<b>90 162</b>	<b>96 241</b>	<b>6,7</b>	<b>79,6</b>	<b>Insgesamt</b>
<b>76 928</b>	<b>81 448</b>	<b>86 874</b>	<b>92 720</b>	<b>6,7</b>	<b>78,0</b>	<b>darunter im Geschäftsbereich des SMWK</b>
<b>Universitäten</b>						
<b>55 359</b>	<b>59 085</b>	<b>63 472</b>	<b>68 180</b>	<b>7,4</b>	<b>61,9</b>	<b>Im Geschäftsbereich des SMWK</b>
22 929	23 751	24 973	26 352	5,5	68,8	Universität Leipzig
23 504	24 942	26 495	28 616	8,0	51,5	Technische Universität Dresden
5 893	7 083	8 229	9 111	10,7	64,7	Technische Universität Chemnitz
						Technische Universität Bergakademie Freiberg
2 843	3 109	3 528	3 856	9,3	85,4	Internationales Hochschulinstitut Zittau
190	200	247	245	- 0,8	x	
<b>176</b>	<b>183</b>	<b>199</b>	<b>238</b>	<b>19,6</b>	<b>x</b>	<b>Außerhalb des Geschäftsbereiches des SMWK</b>
176	183	199	238	19,6	x	Handelshochschule Leipzig
<b>55 711</b>	<b>59 268</b>	<b>63 671</b>	<b>68 418</b>	<b>7,5</b>	<b>62,5</b>	<b>Zusammen</b>
<b>Kunsthochschulen</b>						
<b>2 429</b>	<b>2 494</b>	<b>2 525</b>	<b>2 552</b>	<b>1,1</b>	<b>58,8</b>	<b>Im Geschäftsbereich des SMWK</b>
444	465	483	486	0,6	122,9	Hochschule für Bildende Künste Dresden
						Hochschule für Grafik und Buchkunst Leipzig
416	428	438	462	5,5	108,1	Hochschule für Musik und Theater Leipzig
855	846	895	862	- 3,7	52,6	Hochschule für Musik Dresden
616	599	555	573	3,2	- 4,8	Palucca Schule Dresden – Hochschule für Tanz
98	156	154	169	9,7	x	
<b>35</b>	<b>46</b>	<b>39</b>	<b>42</b>	<b>7,7</b>	<b>5,0</b>	<b>Außerhalb des Geschäftsbereiches des SMWK</b>
35	34	26	30	15,4	- 25,0	Hochschule für Kirchenmusik Dresden
-	12	13	12	- 7,7	x	Hochschule für Kirchenmusik Görlitz
<b>2 499</b>	<b>2 586</b>	<b>2 603</b>	<b>2 594</b>	<b>- 0,3</b>	<b>57,5</b>	<b>Zusammen</b>

## Noch: 11. Studenten in den Wintersemestern 1992/93 bis 2002/03 nach Hochschulen

Hochschule	1992/93	1993/94	1994/95	1995/96	1996/97	1997/98	1998/99
<b>Fachhochschulen (ohne Verwaltungsfachhochschulen)</b>							
<b>Im Geschäftsbereich des SMWK</b>	<b>8 367</b>	<b>11 522</b>	<b>13 784</b>	<b>15 278</b>	<b>15 818</b>	<b>17 012</b>	<b>18 209</b>
Hochschule für Technik und Wirtschaft Dresden (FH)	769	1 973	3 092	3 705	3 894	4 226	4 596
Hochschule für Technik, Wirtschaft und Kultur Leipzig (FH)	3 402	4 036	4 015	4 078	4 196	4 303	4 582
Hochschule Mittweida (FH)	1 433	1 937	2 278	2 676	2 674	2 779	2 843
Hochschule Zittau/Görlitz (FH)	1 142	1 619	2 027	2 326	2 446	2 770	3 067
Westfälische Hochschule Zwickau (FH)	1 621	1 957	2 372	2 493	2 608	2 934	3 121
<b>Außerhalb des Geschäftsbereiches des SMWK</b>	<b>473</b>	<b>768</b>	<b>1 122</b>	<b>1 414</b>	<b>1 593</b>	<b>1 633</b>	<b>1 732</b>
FH für Polizei Sachsen Rothenburg	-	-	-	199	298	300	310
Deutsche Telekom AG Leipzig	317	326	403	364	319	288	322
Evangelische Hochschule für Soziale Arbeit Dresden (FH)	102	204	302	346	356	344	359
FH für Religionspädagogik und Gemeindediakonie Moritzburg	54	61	69	72	72	71	76
AKAD.Die Privat-Hochschulen. Fachhochschule Leipzig	-	177	348	433	548	630	650
Vogtländische Fachhochschule Plauen	-	-	-	-	-	-	15
<b>Zusammen</b>	<b>8 840</b>	<b>12 290</b>	<b>14 906</b>	<b>16 692</b>	<b>17 411</b>	<b>18 645</b>	<b>21 673</b>
<b>Verwaltungsfachhochschulen</b>							
Fachhochschule der Sächsischen Verwaltung Meißen	998	1 896	2 317	2 179	1 849	1 341	1 192



1999/2000	2000/01	2001/02	2002/03	Veränderung gegenüber 2000/01 in %	Veränderung gegenüber 1992/93 in %	Hochschule
<b>Fachhochschulen (ohne Verwaltungsfachhochschulen)</b>						
<b>19 140</b>	<b>19 869</b>	<b>20 877</b>	<b>21 988</b>	<b>5,3</b>	<b>162,8</b>	<b>Im Geschäftsbereich des SMWK</b>
4 582	4 795	4 866	4 861	- 0,1	532,1	Hochschule für Technik und Wirtschaft Dresden (FH)
4 991	4 922	5 134	5 641	9,9	65,8	Hochschule für Technik, Wirtschaft und Kultur Leipzig (FH)
3 064	3 337	3 775	4 030	6,8	181,2	Hochschule Mittweida (FH)
3 108	3 159	3 234	3 270	1,1	186,3	Hochschule Zittau/Görlitz (FH)
3 395	3 656	3 868	4 186	8,2	158,2	Westsächsische Hochschule Zwickau (FH)
<b>1 873</b>	<b>2 028</b>	<b>2 268</b>	<b>2 513</b>	<b>10,8</b>	<b>431,3</b>	<b>Außerhalb des Geschäftsbereiches des SMWK</b>
348	359	371	375	1,1	x	FH für Polizei Sachsen Rothenburg
362	342	430	467	8,6	47,3	Deutsche Telekom AG Leipzig
362	377	368	429	16,6	320,6	Evangelische Hochschule für Soziale Arbeit Dresden (FH)
80	75	74	85	14,9	57,4	FH für Religionspädagogik und Gemeindediakonie Moritzburg
686	788	881	975	10,7	x	AKAD.Die Privat-Hochschulen.
35	87	144	182	26,4	x	Fachhochschule Leipzig
						Vogtländische Fachhochschule Plauen
<b>22 886</b>	<b>21 897</b>	<b>23 145</b>	<b>24 501</b>	<b>5,9</b>	<b>177,2</b>	<b>Zusammen</b>
<b>Verwaltungsfachhochschulen</b>						
1 159	811	782	728	- 6,9	- 27,1	Fachhochschule der Sächsischen Verwaltung Meißen

## 12. Studienanfänger in den Wintersemestern 1992/93 bis 2002/03 nach Fächergruppen

Fächergruppe	1992/93	1993/94	1994/95	1995/96	1996/97	1997/98	1998/99
<b>Hochschulen</b>							
Sprach- und Kulturwissenschaften	1 968	1 582	1 717	2 066	2 517	2 671	2 773
Sport	85	71	146	206	295	252	234
Rechts-, Wirtschafts- und Sozialwissenschaften	3 544	3 901	4 110	4 346	4 594	4 583	4 369
Mathematik, Naturwissenschaften	973	999	1 220	1 385	1 733	2 029	2 230
Humanmedizin	572	578	606	554	580	554	595
Veterinärmedizin	101	120	112	143	137	148	136
Agrar-, Forst- und Ernährungswissenschaften	166	182	221	257	275	273	292
Ingenieurwissenschaften	2 718	3 245	3 521	3 317	3 633	3 550	3 851
Kunst, Kunstwissenschaft	488	496	605	624	679	606	619
<b>Insgesamt</b>	<b>10 615</b>	<b>11 174</b>	<b>12 258</b>	<b>12 898</b>	<b>14 443</b>	<b>14 666</b>	<b>15 099</b>
<b>Universitäten</b>							
Sprach- und Kulturwissenschaften	1 277	1 448	1 634	1 969	2 341	2 499	2 521
Sport	85	71	146	206	295	252	234
Rechts-, Wirtschafts- und Sozialwissenschaften	2 096	2 039	2 192	2 550	2 762	2 849	2 683
Mathematik, Naturwissenschaften	821	703	795	987	1 293	1 539	1 715
Humanmedizin	572	578	606	554	580	554	595
Veterinärmedizin	101	120	112	143	137	148	136
Agrar-, Forst- und Ernährungswissenschaften	152	112	130	139	162	192	211
Ingenieurwissenschaften	1 265	1 184	1 163	1 384	1 582	1 606	1 682
Kunst, Kunstwissenschaft	163	179	202	235	268	231	267
<b>Zusammen</b>	<b>6 532</b>	<b>6 434</b>	<b>6 980</b>	<b>8 167</b>	<b>9 420</b>	<b>9 870</b>	<b>10 044</b>
<b>Kunsthochschulen</b>							
Kunst, Kunstwissenschaft	273	240	320	317	360	326	306
<b>Fachhochschulen (ohne Verwaltungsfachhochschulen)</b>							
Sprach- und Kulturwissenschaften	691	134	83	97	176	172	252
Rechts-, Wirtschafts- und Sozialwissenschaften	916	1 227	1 550	1 518	1 517	1 510	1 411
Mathematik, Naturwissenschaften	152	296	425	398	440	490	515
Agrar-, Forst- und Ernährungswissenschaften	14	70	91	118	113	81	81
Ingenieurwissenschaften	1 453	2 061	2 358	1 933	2 051	1 944	2 169
Kunst, Kunstwissenschaft	52	77	83	72	51	49	46
<b>Zusammen</b>	<b>3 278</b>	<b>3 865</b>	<b>4 590</b>	<b>4 136</b>	<b>4 348</b>	<b>4 246</b>	<b>4 474</b>
<b>Verwaltungsfachhochschulen</b>							
Rechts-, Wirtschafts- und Sozialwissenschaften	532	635	368	278	315	224	275

1999/2000	2000/01	2001/02	2002/03	Veränderung gegenüber 2001/02 in %	Veränderung gegenüber 1992/93 in %	Fächergruppe
<b>Hochschulen</b>						
2 897	3 101	3 540	3 736	5,5	89,8	Sprach- und Kulturwissenschaften
308	284	291	263	- 9,6	209,4	Sport
4 407	4 331	4 679	4 860	3,9	37,1	Rechts-, Wirtschafts- und Sozialwissenschaften
2 463	3 214	3 289	3 443	4,7	253,9	Mathematik, Naturwissenschaften
585	606	691	697	0,9	21,9	Humanmedizin
146	149	121	165	36,4	63,4	Veterinärmedizin
						Agrar-, Forst- und Ernährungswissenschaften
246	265	250	254	1,6	53,0	Ingenieurwissenschaften
4 266	4 234	4 477	4 483	0,1	64,9	Kunst, Kunstwissenschaft
635	661	613	633	3,3	29,7	
<b>15 953</b>	<b>16 845</b>	<b>17 951</b>	<b>18 534</b>	<b>3,2</b>	<b>74,6</b>	<b>Insgesamt</b>
<b>Universitäten</b>						
2 655	2 820	3 225	3 427	6,3	168,4	Sprach- und Kulturwissenschaften
308	284	291	263	- 9,6	209,4	Sport
						Rechts-, Wirtschafts- und Sozialwissenschaften
2 698	2 622	2 846	2 928	2,9	39,7	Mathematik, Naturwissenschaften
1 894	2 654	2 647	2 817	6,4	243,1	Humanmedizin
585	606	691	697	0,9	21,9	Veterinärmedizin
146	149	121	165	36,4	63,4	Agrar-, Forst- und Ernährungswissenschaften
						Ingenieurwissenschaften
166	178	159	154	- 3,1	1,3	Kunst, Kunstwissenschaft
1 845	1 934	2 100	2 024	- 3,6	60,0	
251	254	215	196	- 8,8	20,2	
<b>10 548</b>	<b>11 501</b>	<b>12 295</b>	<b>12 671</b>	<b>3,1</b>	<b>94,0</b>	<b>Zusammen</b>
<b>Kunsthochschulen</b>						
340	364	352	357	1,4	30,8	Kunst, Kunstwissenschaft
<b>Fachhochschulen (ohne Verwaltungsfachhochschulen)</b>						
242	281	315	309	- 1,9	- 55,3	Sprach- und Kulturwissenschaften
1 451	1 482	1 584	1 700	7,3	85,6	Rechts-, Wirtschafts- und Sozialwissenschaften
569	560	642	626	- 2,5	311,8	Mathematik, Naturwissenschaften
						Agrar-, Forst- und Ernährungswissenschaften
80	87	91	100	9,9	614,3	Ingenieurwissenschaften
2 421	2 300	2 377	2 459	3,4	69,2	Kunst, Kunstwissenschaft
44	43	46	80	73,9	53,8	
<b>4 807</b>	<b>4 753</b>	<b>5 055</b>	<b>5 274</b>	<b>4,3</b>	<b>60,9</b>	<b>Zusammen</b>
<b>Verwaltungsfachhochschulen</b>						
258	227	249	232	- 6,8	- 56,4	Rechts-, Wirtschafts- und Sozialwissenschaften

### 13. Studenten in den Wintersemestern 1992/93 bis 2002/03 nach Fächergruppen

)IFKHUJUXSSH				1995/96	1996/97	1997/98	1998/99
<b>+RFKVKXOHQ</b>							
Sprach- und Kulturwissenschaften	7 400	8 514	9 109	10 156	11 377	12 655	13 770
Sport	1 026	925	875	815	998	1 115	1 197
Rechts-, Wirtschafts- und Sozialwissenschaften	11 921	16 057	19 066	21 803	23 517	23 956	23 854
Mathematik, Naturwissenschaften	6 424	6 400	7 006	7 431	8 336	9 223	9 960
Humanmedizin	3 861	3 968	3 992	3 962	3 926	4 039	4 043
Veterinärmedizin	679	736	776	826	878	918	962
Agrar-, Forst- und Ernährungswissenschaften	1 031	932	985	1 101	1 213	1 288	1 405
Ingenieurwissenschaften	18 847	18 535	18 749	17 793	16 653	16 523	17 514
Kunst, Kunstwissenschaft	2 412	2 679	2 991	3 344	3 676	3 827	3 973
<b>Insgesamt</b>	<b>53 601</b>	<b>58 746</b>	<b>63 549</b>	<b>67 231</b>	<b>70 574</b>	<b>73 544</b>	<b>76 678</b>
<b>8QLYHUVLWIWHQ</b>							
Sprach- und Kulturwissenschaften	6 704	7 656	8 610	9 766	10 903	12 088	13 030
Sport	1 026	925	875	815	998	1 115	1 197
Rechts-, Wirtschafts- und Sozialwissenschaften	8 735	10 466	11 729	13 151	14 518	15 124	15 104
Mathematik, Naturwissenschaften	6 046	5 717	5 975	6 080	6 756	7 357	7 894
Humanmedizin	3 861	3 968	3 992	3 962	3 926	4 039	4 043
Veterinärmedizin	679	736	776	826	878	918	962
Agrar-, Forst- und Ernährungswissenschaften	1 016	854	813	811	827	879	939
Ingenieurwissenschaften	13 340	11 684	10 741	9 825	9 060	8 461	8 644
Kunst, Kunstwissenschaft	709	846	927	1 095	1 223	1 285	1 430
<b>Zusammen</b>	<b>42 116</b>	<b>42 852</b>	<b>44 438</b>	<b>46 331</b>	<b>49 089</b>	<b>51 266</b>	<b>53 243</b>
<b>Kunsthochschulen</b>							
Kunst, Kunstwissenschaft	1 647	1 708	1 888	2 029	2 225	2 292	2 302
<b>Fachhochschulen (ohne Verwaltungsfachhochschulen)</b>							
Sprach- und Kulturwissenschaften	696	858	499	390	474	567	740
Rechts-, Wirtschafts- und Sozialwissenschaften	2 188	3 695	5 020	6 473	7 150	7 491	7 558
Mathematik, Naturwissenschaften	378	683	1 031	1 351	1 580	1 866	2 066
Agrar-, Forst- und Ernährungswissenschaften	15	78	172	290	386	409	466
Ingenieurwissenschaften	5 507	6 851	8 008	7 968	7 593	8 062	8 870
Kunst, Kunstwissenschaft	56	125	176	220	228	250	241
<b>Zusammen</b>	<b>8 840</b>	<b>12 290</b>	<b>14 906</b>	<b>16 692</b>	<b>17 411</b>	<b>18 645</b>	<b>19 941</b>
<b>Verwaltungsfachhochschulen</b>							
Rechts-, Wirtschafts- und Sozialwissenschaften	998	1 896	2 317	2 179	1 849	1 341	1 192

1999/2000	2000/01	2001/02	2002/03	Veränderung gegenüber 2001/02 in %	Veränderung gegenüber 1992/93 in %	)IFKHUJUXSSH
<b>+RFKVFKXOHQ</b>						
14 916	16 100	17 961	19 677	9,6	165,9	Sprach- und Kulturwissenschaften
1 336	1 414	1 535	1 595	3,9	55,5	Sport
23 740	23 761	24 369	25 521	4,7	114,1	Rechts-, Wirtschafts- und Sozialwissenschaften
10 889	12 786	14 390	16 105	11,9	150,7	Mathematik, Naturwissenschaften
3 992	4 147	4 408	4 638	5,2	20,1	Humanmedizin
1 017	1 060	1 026	1 032	0,6	52,0	Veterinärmedizin
						Agrar-, Forst- und Ernährungswissenschaften
1 401	1 472	1 475	1 535	4,1	48,9	
18 791	19 491	20 701	21 736	5,0	15,3	Ingenieurwissenschaften
4 089	4 285	4 297	4 402	2,4	82,5	Kunst, Kunstwissenschaft
<b>80 171</b>	<b>84 516</b>	<b>90 162</b>	<b>96 241</b>	<b>6,7</b>	<b>79,6</b>	<b>Insgesamt</b>
<b>8QLYHUVLWIWHQ</b>						
14 023	15 036	16 767	18 353	9,5	173,8	Sprach- und Kulturwissenschaften
1 336	1 414	1 535	1 595	3,9	55,5	Sport
15 076	15 208	15 442	16 157	4,6	85,0	Rechts-, Wirtschafts- und Sozialwissenschaften
8 666	10 446	11 803	13 269	12,4	119,5	Mathematik, Naturwissenschaften
3 992	4 147	4 408	4 638	5,2	20,1	Humanmedizin
1 017	1 060	1 026	1 032	0,6	52,0	Veterinärmedizin
						Agrar-, Forst- und Ernährungswissenschaften
956	1 001	1 003	1 048	4,5	3,1	
9 084	9 442	10 166	10 790	6,1	- 19,1	Ingenieurwissenschaften
1 385	1 514	1 521	1 536	1,0	116,6	Kunst, Kunstwissenschaft
<b>55 535</b>	<b>59 268</b>	<b>63 671</b>	<b>68 418</b>	<b>7,5</b>	<b>62,5</b>	<b>Zusammen</b>
<b>Kunsthochschulen</b>						
2 464	2 540	2 564	2 594	1,2	57,5	Kunst, Kunstwissenschaft
<b>Fachhochschulen (ohne Verwaltungsfachhochschulen)</b>						
893	1 064	1 194	1 324	10,9	90,2	Sprach- und Kulturwissenschaften
7 505	7 742	8 145	8 636	6,0	294,7	Rechts-, Wirtschafts- und Sozialwissenschaften
2 223	2 340	2 587	2 836	9,6	650,3	Mathematik, Naturwissenschaften
						Agrar-, Forst- und Ernährungswissenschaften
445	471	472	487	3,2	3 146,7	
9 707	10 049	10 535	10 946	3,9	98,8	Ingenieurwissenschaften
240	231	212	272	28,3	385,7	Kunst, Kunstwissenschaft
<b>21 013</b>	<b>21 897</b>	<b>23 145</b>	<b>24 501</b>	<b>5,9</b>	<b>177,2</b>	<b>Zusammen</b>
<b>Verwaltungsfachhochschulen</b>						
1 159	811	782	728	- 6,9	- 27,1	Rechts-, Wirtschafts- und Sozialwissenschaften

#### 14. Lehramtsstudenten in den Wintersemestern 1992/93 bis 2002/03 nach Art des Lehramtes

Lehramt	Wintersemester	Insgesamt	Weiblich	Und zwar im ersten			
				Hochschulsemester		Fachsemester	
				insgesamt	weiblich	insgesamt	weiblich
Lehramt an Grundschulen	1992/1993	1 094	1 018	303	288	311	295
	1993/1994	1 058	984	66	64	81	77
	1994/1995	766	717	61	59	87	81
	1995/1996	543	517	34	32	55	52
	1996/1997	456	433	129	124	174	164
	1997/1998	464	444	106	104	132	128
	1998/1999	528	500	102	96	130	121
	1999/2000	482	454	122	118	157	149
	2000/2001	587	552	134	124	175	162
	2001/2002	765	701	228	204	295	260
2002/2003	815	752	134	126	172	161	
Lehramt an Mittelschulen	1992/1993	1 185	813	57	45	169	129
	1993/1994	1 162	826	18	14	116	87
	1994/1995	995	703	15	9	66	35
	1995/1996	977	679	20	16	86	58
	1996/1997	806	554	26	19	98	63
	1997/1998	620	419	21	15	132	72
	1998/1999	760	513	104	68	385	265
	1999/2000	684	468	24	20	160	110
	2000/2001	655	456	33	26	189	126
	2001/2002	602	425	53	32	181	119
2002/2003	723	509	126	96	301	220	
Lehramt an Gymnasien	1992/1993	2 615	1 773	232	157	460	343
	1993/1994	2 676	1 805	279	208	439	318
	1994/1995	2 726	1 789	258	174	425	273
	1995/1996	2 563	1 664	260	183	382	254
	1996/1997	2 376	1 551	371	275	535	381
	1997/1998	2 365	1 590	326	239	507	365
	1998/1999	2 509	1 690	371	251	610	406
	1999/2000	2 691	1 866	406	296	608	431
	2000/2001	2 887	1 968	415	275	638	414
	2001/2002	3 311	2 224	601	397	868	556
2002/2003	3 700	2 487	717	521	965	659	
Lehramt an Förderschulen	1992/1993	-	-	-	-	-	-
	1993/1994	74	65	17	15	32	26
	1994/1995	199	164	82	74	111	98
	1995/1996	364	312	109	100	125	112
	1996/1997	435	378	171	149	199	173
	1997/1998	463	402	66	54	79	64
	1998/1999	514	437	65	52	91	73
	1999/2000	568	486	78	67	104	89
	2000/2001	598	505	80	68	117	98
	2001/2002	588	498	85	76	202	174
2002/2003	617	517	76	63	105	87	

Noch: 14. Lehramtsstudenten in den Wintersemestern 1992/93 bis 2002/03  
nach Art des Lehramtes

Lehramt	Wintersemester	Insgesamt	Weiblich	Und zwar im ersten			
				Hochschulsemester		Fachsemester	
				insgesamt	weiblich	insgesamt	weiblich
Lehramt an berufsbildenden Schulen	1992/1993	400	141	10	4	13	6
	1993/1994	249	83	6	5	15	7
	1994/1995	231	91	14	9	33	18
	1995/1996	239	109	30	19	53	26
	1996/1997	255	135	56	44	87	61
	1997/1998	285	175	56	44	90	59
	1998/1999	322	209	60	39	79	56
	1999/2000	369	227	56	34	94	52
	2000/2001	414	254	59	46	90	62
	2001/2002	458	279	82	52	123	73
	2002/2003	555	358	119	89	172	122
<b>Lehramt insgesamt</b>	<b>1992/1993</b>	<b>5 294</b>	<b>3 745</b>	<b>602</b>	<b>494</b>	<b>953</b>	<b>773</b>
	<b>1993/1994</b>	<b>5 219</b>	<b>3 763</b>	<b>386</b>	<b>306</b>	<b>683</b>	<b>515</b>
	<b>1994/1995</b>	<b>4 917</b>	<b>3 464</b>	<b>430</b>	<b>325</b>	<b>722</b>	<b>505</b>
	<b>1995/1996</b>	<b>4 686</b>	<b>3 281</b>	<b>453</b>	<b>350</b>	<b>701</b>	<b>502</b>
	<b>1996/1997</b>	<b>4 328</b>	<b>3 051</b>	<b>753</b>	<b>611</b>	<b>1 093</b>	<b>842</b>
	<b>1997/1998</b>	<b>4 197</b>	<b>3 030</b>	<b>575</b>	<b>456</b>	<b>940</b>	<b>688</b>
	<b>1998/1999</b>	<b>4 633</b>	<b>3 349</b>	<b>702</b>	<b>506</b>	<b>1 295</b>	<b>921</b>
	<b>1999/2000</b>	<b>4 794</b>	<b>3 501</b>	<b>686</b>	<b>535</b>	<b>1 123</b>	<b>831</b>
	<b>2000/2001</b>	<b>5 141</b>	<b>3 735</b>	<b>721</b>	<b>539</b>	<b>1 209</b>	<b>862</b>
	<b>2001/2002</b>	<b>5 724</b>	<b>4 127</b>	<b>1 049</b>	<b>761</b>	<b>1 669</b>	<b>1 182</b>
	<b>2002/2003</b>	<b>6 410</b>	<b>4 623</b>	<b>1 172</b>	<b>895</b>	<b>1 715</b>	<b>1 249</b>

**14.1 Lehramtsstudenten, die die erste Staatsprüfung für ein Lehramt anstreben,  
in den Wintersemestern 1992/93 bis 2002/03 nach Art des Lehramtes**

Lehramt	Wintersemester	Insgesamt	Weiblich	Und zwar im ersten			
				Hochschulsemester		Fachsemester	
				insgesamt	weiblich	insgesamt	weiblich
Lehramt an Grundschulen	1992/1993	1 094	1 018	303	288	311	295
	1993/1994	1 020	953	66	64	80	76
	1994/1995	746	699	61	59	77	73
	1995/1996	508	482	33	31	46	43
	1996/1997	333	312	60	56	82	73
	1997/1998	316	299	65	65	87	85
	1998/1999	355	334	71	67	96	89
	1999/2000	398	374	88	85	108	102
	2000/2001	493	465	109	103	140	133
	2001/2002	686	628	202	180	259	226
2002/2003	738	681	108	102	130	122	
Lehramt an Mittelschulen	1992/1993	917	594	55	45	86	69
	1993/1994	540	339	18	14	23	18
	1994/1995	352	213	15	9	19	12
	1995/1996	264	154	18	15	22	18
	1996/1997	220	131	26	19	36	21
	1997/1998	198	127	20	15	28	18
	1998/1999	192	119	25	18	34	23
	1999/2000	169	108	15	13	23	18
	2000/2001	187	122	24	19	36	26
	2001/2002	221	145	41	23	52	29
2002/2003	369	238	115	85	161	105	
Lehramt an Gymnasien	1992/1993	2 327	1 539	232	157	281	191
	1993/1994	2 241	1 484	278	207	329	242
	1994/1995	2 116	1 350	258	174	311	207
	1995/1996	1 923	1 200	260	183	320	216
	1996/1997	1 871	1 205	371	275	441	316
	1997/1998	1 873	1 231	325	238	395	280
	1998/1999	2 006	1 340	366	250	445	303
	1999/2000	2 213	1 528	402	292	492	351
	2000/2001	2 379	1 626	404	270	504	338
	2001/2002	2 780	1 868	590	392	739	477
2002/2003	3 216	2 166	710	518	864	597	
Lehramt an Förderschulen	1992/1993	-	-	-	-	-	-
	1993/1994	32	26	17	15	32	26
	1994/1995	132	112	82	74	95	84
	1995/1996	257	222	109	100	121	108
	1996/1997	329	281	86	70	99	81
	1997/1998	361	310	66	54	78	64
	1998/1999	404	337	65	52	89	71
	1999/2000	422	359	77	66	93	80
	2000/2001	445	371	80	68	99	82
	2001/2002	468	392	82	73	103	86
2002/2003	503	415	76	63	101	83	



Noch: 14.1 Lehramtsstudenten, die die erste Staatsprüfung für ein Lehramt anstreben,  
in den Wintersemestern 1992/93 bis 2002/03 nach Art des Lehramtes

Lehramt	Winter- semester	Ins- gesamt	Weiblich	Und zwar im ersten			
				Hochschulsemester		Fachsemester	
				insgesamt	weiblich	insgesamt	weiblich
Lehramt an berufsbildenden Schulen	1992/1993	398	140	9	3	11	5
	1993/1994	237	80	5	5	5	5
	1994/1995	186	69	14	9	18	11
	1995/1996	176	85	30	19	44	25
	1996/1997	194	114	56	44	73	52
	1997/1998	237	153	56	44	71	52
	1998/1999	281	186	60	39	73	51
	1999/2000	324	205	54	33	70	39
	2000/2001	357	228	58	45	70	52
	2001/2002	376	237	78	48	87	53
	2002/2003	470	311	117	87	146	109
<b>Lehramt insgesamt</b>	<b>1992/1993</b>	<b>4 736</b>	<b>3 291</b>	<b>599</b>	<b>493</b>	<b>689</b>	<b>560</b>
	<b>1993/1994</b>	<b>4 070</b>	<b>2 882</b>	<b>384</b>	<b>305</b>	<b>469</b>	<b>367</b>
	<b>1994/1995</b>	<b>3 532</b>	<b>2 443</b>	<b>430</b>	<b>325</b>	<b>520</b>	<b>387</b>
	<b>1995/1996</b>	<b>3 128</b>	<b>2 143</b>	<b>450</b>	<b>348</b>	<b>553</b>	<b>410</b>
	<b>1996/1997</b>	<b>2 947</b>	<b>2 043</b>	<b>599</b>	<b>464</b>	<b>731</b>	<b>543</b>
	<b>1997/1998</b>	<b>2 985</b>	<b>2 120</b>	<b>532</b>	<b>416</b>	<b>659</b>	<b>499</b>
	<b>1998/1999</b>	<b>3 238</b>	<b>2 316</b>	<b>587</b>	<b>426</b>	<b>737</b>	<b>537</b>
	<b>1999/2000</b>	<b>3 526</b>	<b>2 574</b>	<b>636</b>	<b>489</b>	<b>786</b>	<b>590</b>
	<b>2000/2001</b>	<b>3 861</b>	<b>2 812</b>	<b>675</b>	<b>505</b>	<b>849</b>	<b>631</b>
	<b>2001/2002</b>	<b>4 531</b>	<b>3 270</b>	<b>993</b>	<b>716</b>	<b>1 240</b>	<b>871</b>
	<b>2002/2003</b>	<b>5 296</b>	<b>3 811</b>	<b>1 126</b>	<b>855</b>	<b>1 402</b>	<b>1 016</b>

### 14.2 Lehramtsstudenten im Aufbau- oder Ergänzungsstudium in den Wintersemestern 1992/93 bis 2002/03 nach Art des Lehramtes

Lehramt	Wintersemester	Insgesamt	Weiblich	Und zwar im ersten			
				Hochschulsemester		Fachsemester	
				insgesamt	weiblich	insgesamt	weiblich
Lehramt an Grundschulen	1992/1993	-	-	-	-	-	-
	1993/1994	38	31	-	-	1	1
	1994/1995	20	18	-	-	10	8
	1995/1996	35	35	1	1	9	9
	1996/1997	123	121	69	68	92	91
	1997/1998	148	145	41	39	45	43
	1998/1999	173	166	31	29	34	32
	1999/2000	84	80	34	33	49	47
	2000/2001	94	87	25	21	35	29
	2001/2002	79	73	26	24	36	34
2002/2003	77	71	26	24	42	39	
Lehramt an Mittelschulen	1992/1993	268	219	2	-	83	60
	1993/1994	622	487	-	-	93	69
	1994/1995	643	490	-	-	47	23
	1995/1996	713	525	2	1	64	40
	1996/1997	586	423	-	-	62	42
	1997/1998	422	292	1	-	104	54
	1998/1999	568	394	79	50	351	242
	1999/2000	515	360	9	7	137	92
	2000/2001	468	334	9	7	153	100
	2001/2002	381	280	12	9	129	90
2002/2003	354	271	11	11	140	115	
Lehramt an Gymnasien	1992/1993	288	234	-	-	179	152
	1993/1994	435	321	1	1	110	76
	1994/1995	610	439	-	-	114	66
	1995/1996	640	464	-	-	62	38
	1996/1997	505	346	-	-	94	65
	1997/1998	492	359	1	1	112	85
	1998/1999	503	350	5	1	165	103
	1999/2000	478	338	4	4	116	80
	2000/2001	508	342	11	5	134	76
	2001/2002	531	356	11	5	129	79
2002/2003	484	321	7	3	101	62	
Lehramt an Förderschulen	1992/1993	-	-	-	-	-	-
	1993/1994	42	39	-	-	-	-
	1994/1995	67	52	-	-	16	14
	1995/1996	107	90	-	-	4	4
	1996/1997	106	97	85	79	100	92
	1997/1998	102	92	-	-	1	-
	1998/1999	110	100	-	-	2	2
	1999/2000	146	127	1	1	11	9
	2000/2001	153	134	-	-	18	16
	2001/2002	120	106	3	3	99	88
2002/2003	114	102	-	-	4	4	

Noch: 14.2 Lehramtsstudenten im Aufbau- oder Ergänzungsstudium  
in den Wintersemestern 1992/93 bis 2002/03 nach Art des Lehramtes

Lehramt	Winter- semester	Ins- gesamt	Weiblich	Und zwar im ersten			
				Hochschulsemester		Fachsemester	
				insgesamt	weiblich	insgesamt	weiblich
Lehramt an berufsbildenden Schulen	1992/1993	2	1	1	1	2	1
	1993/1994	12	3	1	-	10	2
	1994/1995	45	22	-	-	15	7
	1995/1996	63	24	-	-	9	1
	1996/1997	61	21	-	-	14	9
	1997/1998	48	22	-	-	19	7
	1998/1999	41	23	-	-	6	5
	1999/2000	45	22	2	1	24	13
	2000/2001	57	26	1	1	20	10
	2001/2002	82	42	4	4	36	20
	2002/2003	85	47	2	2	26	13
<b>Lehramt insgesamt</b>	<b>1992/1993</b>	<b>558</b>	<b>454</b>	<b>3</b>	<b>1</b>	<b>264</b>	<b>213</b>
	<b>1993/1994</b>	<b>1 149</b>	<b>881</b>	<b>2</b>	<b>1</b>	<b>214</b>	<b>148</b>
	<b>1994/1995</b>	<b>1 385</b>	<b>1 021</b>	<b>-</b>	<b>-</b>	<b>202</b>	<b>118</b>
	<b>1995/1996</b>	<b>1 558</b>	<b>1 138</b>	<b>3</b>	<b>2</b>	<b>148</b>	<b>92</b>
	<b>1996/1997</b>	<b>1 381</b>	<b>1 008</b>	<b>154</b>	<b>147</b>	<b>362</b>	<b>299</b>
	<b>1997/1998</b>	<b>1 212</b>	<b>910</b>	<b>43</b>	<b>40</b>	<b>281</b>	<b>189</b>
	<b>1998/1999</b>	<b>1 395</b>	<b>1 033</b>	<b>115</b>	<b>80</b>	<b>558</b>	<b>384</b>
	<b>1999/2000</b>	<b>1 268</b>	<b>927</b>	<b>50</b>	<b>46</b>	<b>337</b>	<b>241</b>
	<b>2000/2001</b>	<b>1 280</b>	<b>923</b>	<b>46</b>	<b>34</b>	<b>360</b>	<b>231</b>
	<b>2001/2002</b>	<b>1 193</b>	<b>857</b>	<b>56</b>	<b>45</b>	<b>429</b>	<b>311</b>
	<b>2002/2003</b>	<b>1 114</b>	<b>812</b>	<b>46</b>	<b>40</b>	<b>313</b>	<b>233</b>

### 15. Studenten im 1. Hochschul- und 1. Fachsemester in den Jahren 1993 bis 2002 nach Hochschulen

Hochschule	Jahr	Insgesamt		Deutsche		Ausländer	
		und zwar im ersten					
		Hochschul- semester	Fach- semester	Hochschul- semester	Fach- semester	Hochschul- semester	Fach- semester
<b>Hochschulen</b>							
<b>Insgesamt</b>	1993	12 099	13 031	11 325	12 074	774	957
	1994	13 175	14 383	12 104	13 510	1 071	873
	1995	14 115	17 604	12 797	16 338	1 318	1 266
	1996	15 386	20 618	13 902	19 357	1 484	1 261
	1997	15 527	20 683	13 897	19 113	1 630	1 570
	1998	16 041	20 629	14 097	18 822	1 944	1 807
	1999	16 985	21 587	14 862	19 623	2 123	1 964
	2000	18 013	23 027	15 767	20 664	2 246	2 363
	2001	19 158	24 983	16 371	21 937	2 787	3 046
	2002	20 087	26 696	16 828	23 011	3 259	3 685
	<b>darunter im Geschäftsbereich des SMWK</b>	1993	11 179	12 007	10 415	11 061	764
1994		12 518	13 622	11 450	12 753	1 068	869
1995		13 508	16 864	12 197	15 605	1 311	1 259
1996		14 721	19 815	13 251	18 566	1 470	1 249
1997		14 973	19 937	13 350	18 374	1 623	1 563
1998		15 368	19 793	13 433	17 995	1 935	1 798
1999		16 265	20 707	14 153	18 763	2 112	1 944
2000		17 366	22 161	15 146	19 821	2 220	2 340
2001		18 346	23 929	15 593	20 911	2 753	3 018
2002		19 242	25 640	16 023	21 982	3 219	3 658
<b>Universitäten</b>							
Universität Leipzig	1993	2 937	3 644	2 569	3 247	368	397
	1994	3 353	3 985	2 833	3 622	520	363
	1995	4 116	5 009	3 475	4 436	641	573
	1996	4 353	5 721	3 713	5 260	640	461
	1997	4 661	6 065	3 968	5 517	693	548
	1998	4 438	5 652	3 655	5 049	783	603
	1999	4 403	5 486	3 552	4 892	851	594
	2000	4 534	5 813	3 635	4 934	899	879
	2001	4 670	6 506	3 729	5 479	941	1 027
	2002	5 141	7 058	3 985	5 820	1 156	1 238
Technische Universität Dresden	1993	3 095	4 260	2 907	3 919	188	341
	1994	3 167	4 454	2 912	4 206	255	248
	1995	3 724	5 297	3 395	4 967	329	330
	1996	4 285	6 266	3 881	5 877	404	389
	1997	4 233	6 170	3 770	5 583	463	587
	1998	4 566	6 368	3 975	5 652	591	716
	1999	4 739	6 542	4 103	5 772	636	770
	2000	5 184	7 005	4 484	6 191	700	814
	2001	5 580	7 515	4 715	6 493	865	1 022
	2002	5 991	8 339	4 931	7 021	1 060	1 318

Noch: 15. Studenten im 1. Hochschul- und 1. Fachsemester in den Jahren 1993 bis 2002  
nach Hochschulen

Hochschule	Jahr	Insgesamt		Deutsche		Ausländer	
		und zwar im ersten					
		Hochschul- semester	Fach- semester	Hochschul- semester	Fach- semester	Hochschul- semester	Fach- semester
noch: Universitäten							
Technische Universität Chemnitz	1993	537	739	462	649	75	90
	1994	504	936	426	852	78	84
	1995	637	1 303	545	1 192	92	111
	1996	836	1 718	740	1 607	96	111
	1997	954	1 654	871	1 550	83	104
	1998	1 148	1 685	1 064	1 571	84	114
	1999	1 523	2 037	1 396	1 886	127	151
	2000	1 832	2 571	1 791	2 389	41	182
	2001	1 948	2 595	1 812	2 316	136	279
	2002	1 798	2 546	1 660	2 197	138	349
Technische Universität Bergakademie Freiberg	1993	253	417	210	362	43	55
	1994	287	441	244	388	43	53
	1995	410	678	349	570	61	108
	1996	543	782	461	666	82	116
	1997	653	855	572	747	81	108
	1998	605	761	507	636	98	125
	1999	650	786	530	643	120	143
	2000	787	942	631	766	156	176
	2001	902	1 078	721	875	181	203
	2002	917	1 130	715	895	202	235
Internationales Hochschul- institut Zittau	1993	15	-	-	-	15	-
	1994	36	-	-	-	36	-
	1995	52	-	-	-	52	-
	1996	42	1	-	-	42	1
	1997	44	-	-	-	44	-
	1998	43	-	1	-	42	-
	1999	42	-	1	-	41	-
	2000	44	4	1	1	43	3
	2001	64	-	-	-	64	-
	2002	42	-	1	-	41	-
Handelshochschule Leipzig	1993	-	-	-	-	-	-
	1994	-	-	-	-	-	-
	1995	-	-	-	-	-	-
	1996	7	12	-	11	7	1
	1997	1	6	-	5	1	1
	1998	-	3	-	3	-	-
	1999	-	7	-	7	-	-
	2000	10	-	2	-	8	-
	2001	19	2	6	2	13	-
	2002	29	6	8	5	21	1
<b>Zusammen</b>	<b>1993</b>	<b>6 837</b>	<b>9 060</b>	<b>6 148</b>	<b>8 177</b>	<b>689</b>	<b>883</b>
	<b>1994</b>	<b>7 347</b>	<b>9 816</b>	<b>6 415</b>	<b>9 068</b>	<b>932</b>	<b>748</b>
	<b>1995</b>	<b>8 939</b>	<b>12 287</b>	<b>7 764</b>	<b>11 165</b>	<b>1 175</b>	<b>1 122</b>
	<b>1996</b>	<b>10 066</b>	<b>14 500</b>	<b>8 795</b>	<b>13 421</b>	<b>1 271</b>	<b>1 079</b>
	<b>1997</b>	<b>10 546</b>	<b>14 750</b>	<b>9 181</b>	<b>13 402</b>	<b>1 365</b>	<b>1 348</b>
	<b>1998</b>	<b>10 800</b>	<b>14 469</b>	<b>9 202</b>	<b>12 911</b>	<b>1 598</b>	<b>1 558</b>
	<b>1999</b>	<b>11 357</b>	<b>14 858</b>	<b>9 582</b>	<b>13 200</b>	<b>1 775</b>	<b>1 658</b>
	<b>2000</b>	<b>12 391</b>	<b>16 335</b>	<b>10 544</b>	<b>14 281</b>	<b>1 847</b>	<b>2 054</b>
	<b>2001</b>	<b>13 183</b>	<b>17 696</b>	<b>10 983</b>	<b>15 165</b>	<b>2 200</b>	<b>2 531</b>
	<b>2002</b>	<b>13 918</b>	<b>19 079</b>	<b>11 300</b>	<b>15 938</b>	<b>2 618</b>	<b>3 141</b>

Noch: 15. Studenten im 1. Hochschul- und 1. Fachsemester in den Jahren 1993 bis 2002  
nach Hochschulen

Hochschule	Jahr	Insgesamt		Deutsche		Ausländer	
		und zwar im ersten					
		Hochschul- semester	Fach- semester	Hochschul- semester	Fach- semester	Hochschul- semester	Fach- semester
<b>Kunsthochschulen</b>							
Hochschule für Bildende Künste Dresden	1993	48	74	46	71	2	3
	1994	55	100	51	95	4	5
	1995	49	82	44	75	5	7
	1996	52	97	46	90	6	7
	1997	48	92	41	79	7	13
	1998	68	117	62	110	6	7
	1999	72	115	66	109	6	6
	2000	64	111	60	105	4	6
	2001	77	136	69	128	8	8
	2002	63	137	54	120	9	17
Hochschule für Grafik und Buchkunst Leipzig	1993	30	51	30	49	-	2
	1994	28	67	28	64	-	3
	1995	39	58	33	54	6	4
	1996	35	77	27	68	8	9
	1997	31	75	28	68	3	7
	1998	36	85	26	77	10	8
	1999	37	78	30	72	7	6
	2000	41	85	34	80	7	5
	2001	43	80	37	76	6	4
	2002	42	103	38	97	4	6
Hochschule für Musik und Theater Leipzig	1993	69	113	60	102	9	11
	1994	93	147	75	122	18	25
	1995	86	153	76	143	10	10
	1996	125	225	98	193	27	32
	1997	109	138	70	112	39	26
	1998	92	126	66	104	26	22
	1999	130	203	90	165	40	38
	2000	124	185	77	139	47	46
	2001	122	210	65	139	57	71
	2002	113	180	55	123	58	57
Hochschule für Musik Dresden	1993	86	135	77	127	9	8
	1994	109	170	102	161	7	9
	1995	111	166	97	148	14	18
	1996	110	156	99	144	11	12
	1997	115	175	100	156	15	19
	1998	69	127	58	110	11	17
	1999	79	143	60	120	19	23
	2000	82	128	62	103	20	25
	2001	86	135	66	112	20	23
	2002	100	152	53	100	47	52
Palucca Schule Dresden - Hochschule für Tanz	1993	-	-	-	-	-	-
	1994	25	-	22	-	3	-
	1995	21	21	20	20	1	1
	1996	32	35	27	30	5	5
	1997	27	27	19	19	8	8
	1998	45	47	39	42	6	5
	1999	29	26	18	19	11	7
	2000	54	36	41	34	13	2
	2001	38	32	29	25	9	7
	2002	41	67	31	57	10	10

Noch: 15. Studenten im 1. Hochschul- und 1. Fachsemester in den Jahren 1993 bis 2002  
nach Hochschulen

Hochschule	Jahr	Insgesamt		Deutsche		Ausländer	
		und zwar im ersten					
		Hochschul- semester	Fach- semester	Hochschul- semester	Fach- semester	Hochschul- semester	Fach- semester
noch: Kunsthochschulen							
Hochschule für Kirchenmusik Dresden	1993	10	10	8	8	2	2
	1994	13	13	13	13	-	-
	1995	16	16	15	15	1	1
	1996	12	12	11	11	1	1
	1997	10	10	10	10	-	-
	1998	10	10	9	9	1	1
	1999	5	5	5	5	-	-
	2000	11	11	8	8	3	3
	2001	7	7	4	4	3	3
	2002	12	12	12	12	-	-
Hochschule für Kirchenmusik Görlitz	1993	-	-	-	-	-	-
	1994	-	-	-	-	-	-
	1995	-	-	-	-	-	-
	1996	-	-	-	-	-	-
	1997	-	-	-	-	-	-
	1998	-	-	-	-	-	-
	1999	-	-	-	-	-	-
	2000	3	3	3	3	-	-
	2001	3	3	3	3	-	-
	2002	3	3	3	3	-	-
<b>Zusammen</b>	<b>1993</b>	<b>243</b>	<b>383</b>	<b>221</b>	<b>357</b>	<b>22</b>	<b>26</b>
	<b>1994</b>	<b>323</b>	<b>497</b>	<b>291</b>	<b>455</b>	<b>32</b>	<b>42</b>
	<b>1995</b>	<b>322</b>	<b>496</b>	<b>285</b>	<b>455</b>	<b>37</b>	<b>41</b>
	<b>1996</b>	<b>366</b>	<b>602</b>	<b>308</b>	<b>536</b>	<b>58</b>	<b>66</b>
	<b>1997</b>	<b>340</b>	<b>517</b>	<b>268</b>	<b>444</b>	<b>72</b>	<b>73</b>
	<b>1998</b>	<b>320</b>	<b>512</b>	<b>260</b>	<b>452</b>	<b>60</b>	<b>60</b>
	<b>1999</b>	<b>352</b>	<b>570</b>	<b>269</b>	<b>490</b>	<b>83</b>	<b>80</b>
	<b>2000</b>	<b>379</b>	<b>559</b>	<b>285</b>	<b>472</b>	<b>94</b>	<b>87</b>
	<b>2001</b>	<b>376</b>	<b>603</b>	<b>273</b>	<b>487</b>	<b>103</b>	<b>116</b>
	<b>2002</b>	<b>374</b>	<b>654</b>	<b>246</b>	<b>512</b>	<b>128</b>	<b>142</b>
<b>Fachhochschulen (ohne Verwaltungsfachhochschulen)</b>							
Hochschule für Technik und Wirtschaft Dresden (FH)	1993	1 114	782	1 109	779	5	3
	1994	1 431	986	1 412	972	19	14
	1995	1 071	1 053	1 056	1 033	15	20
	1996	1 169	1 254	1 120	1 248	49	6
	1997	929	1 124	894	1 110	35	14
	1998	1 011	1 193	952	1 175	59	18
	1999	1 024	1 225	985	1 211	39	14
	2000	1 108	1 279	1 033	1 261	75	18
	2001	1 094	1 304	1 007	1 282	87	22
	2002	1 029	1 194	931	1 172	98	22

Noch: 15. Studenten im 1. Hochschul- und 1. Fachsemester in den Jahren 1993 bis 2002  
nach Hochschulen

Hochschule	Jahr	Insgesamt		Deutsche		Ausländer	
		und zwar im ersten					
		Hochschul- semester	Fach- semester	Hochschul- semester	Fach- semester	Hochschul- semester	Fach- semester
noch: Fachhochschulen (ohne Verwaltungsfachhochschulen)							
Hochschule für Technik, Wirtschaft und Kultur Leipzig (FH)	1993	974	772	954	757	20	15
	1994	1 248	949	1 208	925	40	24
	1995	1 093	1 025	1 069	1 002	24	23
	1996	1 105	1 269	1 080	1 244	25	25
	1997	953	1 131	940	1 114	13	17
	1998	1 088	1 207	1 046	1 182	42	25
	1999	1 239	1 476	1 199	1 441	40	35
	2000	1 078	1 285	1 025	1 257	53	28
	2001	1 130	1 349	1 091	1 327	39	22
	2002	1 288	1 667	1 205	1 601	83	66
	Hochschule Mittweida (FH)	1993	685	359	683	359	2
1994		660	384	653	380	7	4
1995		708	730	699	722	9	8
1996		538	648	519	634	19	14
1997		635	756	581	716	54	40
1998		673	773	602	736	71	37
1999		725	850	633	764	92	86
2000		793	921	704	827	89	94
2001		1 002	1 195	781	967	221	228
2002		963	1 150	745	948	218	202
Hochschule Zittau/Görlitz (FH)		1993	659	282	633	262	26
	1994	774	503	737	470	37	33
	1995	690	652	647	616	43	36
	1996	713	652	661	597	52	55
	1997	827	846	754	781	73	65
	1998	781	857	684	767	97	90
	1999	746	805	676	746	70	59
	2000	759	811	693	757	66	54
	2001	712	809	610	724	102	85
	2002	732	818	646	739	86	79
	Westfälische Hochschule Zwickau (FH)	1993	677	379	675	378	2
1994		748	500	747	496	1	4
1995		701	637	692	627	9	10
1996		783	914	779	908	4	6
1997		754	829	742	822	12	7
1998		705	795	696	784	9	11
1999		827	935	814	923	13	12
2000		882	985	875	977	7	8
2001		878	985	861	968	17	17
2002		982	1 099	973	1 092	9	7
FH für Polizei Sachsen Rothenburg		1993	-	-	-	-	-
	1994	-	-	-	-	-	-
	1995	75	71	75	71	-	-
	1996	84	57	84	57	-	-
	1997	62	114	62	114	-	-
	1998	67	103	67	103	-	-
	1999	119	149	119	149	-	-
	2000	78	106	78	106	-	-
	2001	94	119	94	119	-	-
2002	118	149	118	149	-	-	



Noch: 15. Studenten im 1. Hochschul- und 1. Fachsemester in den Jahren 1993 bis 2002  
nach Hochschulen

Hochschule	Jahr	Insgesamt		Deutsche		Ausländer	
		und zwar im ersten					
		Hochschul- semester	Fach- semester	Hochschul- semester	Fach- semester	Hochschul- semester	Fach- semester
noch: Fachhochschulen (ohne Verwaltungsfachhochschulen)							
Deutsche Telekom AG FH Leipzig	1993	107	108	104	105	3	3
	1994	85	87	84	86	1	1
	1995	77	78	75	76	2	2
	1996	71	74	70	73	1	1
	1997	70	79	70	79	-	-
	1998	109	114	108	113	1	1
	1999	130	136	128	134	2	2
	2000	82	82	80	80	2	2
	2001	159	159	153	153	6	6
	2002	166	171	158	163	8	8
	Evangelische Hochschule für Soziale Arbeit Dresden (FH)	1993	96	103	91	97	5
1994		88	100	86	97	2	3
1995		93	102	90	99	3	3
1996		91	109	87	102	4	7
1997		90	103	87	101	3	2
1998		91	105	86	100	5	5
1999		87	103	82	97	5	6
2000		94	106	86	98	8	8
2001		93	102	88	97	5	5
2002		130	152	123	144	7	8
FH für Religionspädagogik und Gemeindediakonie Moritzburg		1993	17	17	17	17	-
	1994	17	18	17	18	-	-
	1995	18	19	18	19	-	-
	1996	19	20	19	20	-	-
	1997	17	17	17	17	-	-
	1998	21	24	19	22	2	2
	1999	17	19	17	19	-	-
	2000	19	20	19	20	-	-
	2001	19	20	19	20	-	-
	2002	20	20	20	20	-	-
	AKAD.Die Privat-Hochschulen. Fachhochschule Leipzig	1993	55	41	55	41	-
1994		86	122	86	122	-	-
1995		50	141	49	140	1	1
1996		66	170	65	168	1	2
1997		80	175	77	171	3	4
1998		88	161	88	161	-	-
1999		86	167	82	155	4	12
2000		85	246	81	238	4	8
2001		88	262	86	254	2	8
2002		83	270	79	260	4	10
Vogtländische Fachhochschule Plauen	1993	-	-	-	-	-	-
	1994	-	-	-	-	-	-
	1995	-	-	-	-	-	-
	1996	-	-	-	-	-	-
	1997	-	-	-	-	-	-
	1998	12	15	12	15	-	-
	1999	18	21	18	21	-	-
	2000	38	50	37	48	1	2
	2001	81	107	76	101	5	6
	2002	52	21	52	21	-	-

Noch: 15. Studenten im 1. Hochschul- und 1. Fachsemester in den Jahren 1993 bis 2002  
nach Hochschulen

Hochschule	Jahr	Insgesamt		Deutsche		Ausländer	
		und zwar im ersten					
		Hochschul- semester	Fach- semester	Hochschul- semester	Fach- semester	Hochschul- semester	Fach- semester
noch: Fachhochschulen (ohne Verwaltungsfachhochschulen)							
<b>Zusammen</b>	<b>1993</b>	<b>4 384</b>	<b>2 843</b>	<b>4 321</b>	<b>2 795</b>	<b>63</b>	<b>48</b>
	<b>1994</b>	<b>5 137</b>	<b>3 649</b>	<b>5 030</b>	<b>3 566</b>	<b>107</b>	<b>83</b>
	<b>1995</b>	<b>4 576</b>	<b>4 508</b>	<b>4 470</b>	<b>4 405</b>	<b>106</b>	<b>103</b>
	<b>1996</b>	<b>4 639</b>	<b>5 167</b>	<b>4 484</b>	<b>5 051</b>	<b>155</b>	<b>116</b>
	<b>1997</b>	<b>4 417</b>	<b>5 174</b>	<b>4 224</b>	<b>5 025</b>	<b>193</b>	<b>149</b>
	<b>1998</b>	<b>4 646</b>	<b>5 347</b>	<b>4 360</b>	<b>5 158</b>	<b>286</b>	<b>189</b>
	<b>1999</b>	<b>5 018</b>	<b>5 886</b>	<b>4 753</b>	<b>5 660</b>	<b>265</b>	<b>226</b>
	<b>2000</b>	<b>5 016</b>	<b>5 891</b>	<b>4 711</b>	<b>5 669</b>	<b>305</b>	<b>222</b>
	<b>2001</b>	<b>5 350</b>	<b>6 411</b>	<b>4 866</b>	<b>6 012</b>	<b>484</b>	<b>399</b>
	<b>2002</b>	<b>5 563</b>	<b>6 711</b>	<b>5 050</b>	<b>6 309</b>	<b>513</b>	<b>402</b>
<b>Verwaltungsfachhochschulen</b>							
Fachhochschule der Sächsischen Verwaltung Meißen	1993	635	745	635	745	-	-
	1994	368	421	368	421	-	-
	1995	278	313	278	313	-	-
	1996	315	349	315	349	-	-
	1997	224	242	224	242	-	-
	1998	275	301	275	301	-	-
	1999	258	273	258	273	-	-
	2000	227	242	227	242	-	-
	2001	249	273	249	273	-	-
	2002	232	252	232	252	-	-

### 16. Studenten im 1. Hochschul- und 1. Fachsemester in den Jahren 1993 bis 2002 nach Fächergruppen

Fächergruppe	Jahr	Insgesamt		Deutsche		Ausländer	
		und zwar im ersten					
		Hochschul- semester	Fach- semester	Hochschul- semester	Fach- semester	Hochschul- semester	Fach- semester
<b>Hochschulen</b>							
Sprach- und Kultur- wissenschaften	1993	1 807	2 399	1 435	2 032	372	367
	1994	1 915	2 513	1 511	2 235	404	278
	1995	2 423	3 310	1 910	2 899	513	411
	1996	2 791	3 940	2 277	3 615	514	325
	1997	2 989	4 314	2 401	3 821	588	493
	1998	3 178	4 386	2 596	3 890	582	496
	1999	3 297	4 499	2 604	3 958	693	541
	2000	3 512	4 946	2 764	4 112	748	834
	2001	3 996	5 991	3 107	4 951	889	1 040
	2002	4 274	6 228	3 315	5 098	959	1 130
Sport	1993	74	90	71	84	3	6
	1994	154	181	102	129	52	52
	1995	305	336	208	239	97	97
	1996	360	424	255	317	105	107
	1997	321	402	215	296	106	106
	1998	292	342	170	219	122	123
	1999	364	415	243	292	121	123
	2000	345	391	239	286	106	105
	2001	345	415	239	309	106	106
	2002	321	399	213	291	108	108
Rechts-, Wirtschafts- und Sozialwissenschaften	1993	4 217	4 242	4 099	4 101	118	141
	1994	4 394	4 687	4 181	4 535	213	152
	1995	4 689	5 588	4 444	5 345	245	243
	1996	4 922	6 346	4 595	6 086	327	260
	1997	4 836	6 151	4 495	5 840	341	311
	1998	4 610	5 748	4 200	5 410	410	338
	1999	4 675	5 847	4 227	5 463	448	384
	2000	4 715	5 994	4 255	5 553	460	441
	2001	4 981	6 282	4 361	5 689	620	593
	2002	5 222	6 754	4 493	5 978	729	776
Mathematik, Natur- wissenschaften	1993	1 077	1 397	1 016	1 274	61	123
	1994	1 279	1 580	1 155	1 468	124	112
	1995	1 436	2 128	1 313	1 974	123	154
	1996	1 774	2 767	1 633	2 606	141	161
	1997	2 082	3 060	1 937	2 874	145	186
	1998	2 293	3 027	2 032	2 730	261	297
	1999	2 566	3 299	2 277	2 966	289	333
	2000	3 305	4 195	2 983	3 819	322	376
	2001	3 427	4 345	3 033	3 834	394	511
	2002	3 672	4 839	3 062	4 074	610	765

Noch: 16. Studenten im 1. Hochschul- und 1. Fachsemester in den Jahren 1993 bis 2002  
nach Fächergruppen

Fächergruppe	Jahr	Insgesamt		Deutsche		Ausländer	
		und zwar im ersten					
		Hochschul- semester	Fach- semester	Hochschul- semester	Fach- semester	Hochschul- semester	Fach- semester
noch: Hochschulen							
Humanmedizin	1993	579	655	547	612	32	43
	1994	612	736	577	700	35	36
	1995	558	641	531	611	27	30
	1996	587	726	538	672	49	54
	1997	557	645	515	603	42	42
	1998	600	708	537	647	63	61
	1999	591	676	540	625	51	51
	2000	616	720	561	664	55	56
	2001	702	788	639	726	63	62
	2002	707	862	644	801	63	61
Veterinärmedizin	1993	121	123	114	114	7	9
	1994	119	122	112	115	7	7
	1995	148	167	137	155	11	12
	1996	139	221	132	212	7	9
	1997	148	206	139	196	9	10
	1998	136	211	129	205	7	6
	1999	167	206	158	201	9	5
	2000	156	184	148	180	8	4
	2001	122	180	119	177	3	3
	2002	192	208	183	200	9	8
Agrar-, Forst- und Ernährungswissenschaften	1993	185	227	183	212	2	15
	1994	224	256	216	250	8	6
	1995	282	315	250	285	32	30
	1996	301	355	256	311	45	44
	1997	276	325	254	300	22	25
	1998	296	340	271	317	25	23
	1999	252	308	232	289	20	19
	2000	270	342	254	323	16	19
	2001	259	336	227	307	32	29
	2002	264	366	232	333	32	33
Ingenieurwissenschaften	1993	3 527	3 245	3 374	3 027	153	218
	1994	3 854	3 468	3 669	3 291	185	177
	1995	3 577	4 134	3 357	3 900	220	234
	1996	3 795	4 752	3 571	4 533	224	219
	1997	3 666	4 639	3 387	4 339	279	300
	1998	3 978	4 901	3 589	4 523	389	378
	1999	4 403	5 355	4 022	4 949	381	406
	2000	4 397	5 252	3 979	4 832	418	420
	2001	4 673	5 665	4 116	5 103	557	562
	2002	4 757	5 967	4 169	5 346	588	621

Noch: 16. Studenten im 1. Hochschul- und 1. Fachsemester in den Jahren 1993 bis 2002  
nach Fächergruppen

Fächergruppe	Jahr	Insgesamt		Deutsche		Ausländer	
		und zwar im ersten					
		Hochschul- semester	Fach- semester	Hochschul- semester	Fach- semester	Hochschul- semester	Fach- semester
noch: Hochschulen							
Kunst, Kunstwissenschaft	1993	512	653	486	618	26	35
	1994	624	840	581	787	43	53
	1995	697	985	647	930	50	55
	1996	717	1 087	645	1 005	72	82
	1997	652	941	554	844	98	97
	1998	658	966	573	881	85	85
	1999	670	982	559	880	111	102
	2000	697	1 003	584	895	113	108
	2001	653	981	530	841	123	140
	2002	678	1 073	517	890	161	183
<b>Insgesamt</b>	<b>1993</b>	<b>12 099</b>	<b>13 031</b>	<b>11 325</b>	<b>12 074</b>	<b>774</b>	<b>957</b>
	<b>1994</b>	<b>13 175</b>	<b>14 383</b>	<b>12 104</b>	<b>13 510</b>	<b>1 071</b>	<b>873</b>
	<b>1995</b>	<b>14 115</b>	<b>17 604</b>	<b>12 797</b>	<b>16 338</b>	<b>1 318</b>	<b>1 266</b>
	<b>1996</b>	<b>15 386</b>	<b>20 618</b>	<b>13 902</b>	<b>19 357</b>	<b>1 484</b>	<b>1 261</b>
	<b>1997</b>	<b>15 527</b>	<b>20 683</b>	<b>13 897</b>	<b>19 113</b>	<b>1 630</b>	<b>1 570</b>
	<b>1998</b>	<b>16 041</b>	<b>20 629</b>	<b>14 097</b>	<b>18 822</b>	<b>1 944</b>	<b>1 807</b>
	<b>1999</b>	<b>16 985</b>	<b>21 587</b>	<b>14 862</b>	<b>19 623</b>	<b>2 123</b>	<b>1 964</b>
	<b>2000</b>	<b>18 013</b>	<b>23 027</b>	<b>15 767</b>	<b>20 664</b>	<b>2 246</b>	<b>2 363</b>
	<b>2001</b>	<b>19 158</b>	<b>24 983</b>	<b>16 371</b>	<b>21 937</b>	<b>2 787</b>	<b>3 046</b>
	<b>2002</b>	<b>20 087</b>	<b>26 696</b>	<b>16 828</b>	<b>23 011</b>	<b>3 259</b>	<b>3 685</b>
<b>Universitäten</b>							
Sprach- und Kultur- wissenschaften	1993	1 673	2 265	1 303	1 900	370	365
	1994	1 832	2 429	1 429	2 152	403	277
	1995	2 326	3 211	1 813	2 800	513	411
	1996	2 615	3 744	2 101	3 419	514	325
	1997	2 817	4 112	2 235	3 628	582	484
	1998	2 925	4 091	2 356	3 612	569	479
	1999	3 055	4 215	2 381	3 690	674	525
	2000	3 213	4 606	2 515	3 819	698	787
	2001	3 663	5 620	2 858	4 661	805	959
	2002	3 953	5 844	3 035	4 746	918	1 098
Sport	1993	74	90	71	84	3	6
	1994	154	181	102	129	52	52
	1995	305	336	208	239	97	97
	1996	360	424	255	317	105	107
	1997	321	402	215	296	106	106
	1998	292	342	170	219	122	123
	1999	364	415	243	292	121	123
	2000	345	391	239	286	106	105
	2001	345	415	239	309	106	106
	2002	321	399	213	291	108	108

Noch: 16. Studenten im 1. Hochschul- und 1. Fachsemester in den Jahren 1993 bis 2002  
nach Fächergruppen

Fächergruppe	Jahr	Insgesamt		Deutsche		Ausländer	
		und zwar im ersten					
		Hochschul- semester	Fach- semester	Hochschul- semester	Fach- semester	Hochschul- semester	Fach- semester
noch: Universitäten							
Rechts-, Wirtschafts- und Sozialwissenschaften	1993	2 088	2 526	1 993	2 403	95	123
	1994	2 253	2 838	2 077	2 716	176	122
	1995	2 620	3 467	2 429	3 275	191	192
	1996	2 881	4 076	2 650	3 880	231	196
	1997	2 945	3 989	2 712	3 748	233	241
	1998	2 778	3 646	2 504	3 399	274	247
	1999	2 795	3 592	2 457	3 313	338	279
	2000	2 791	3 707	2 454	3 339	337	368
	2001	2 953	3 754	2 500	3 290	453	464
	2002	3 112	4 169	2 595	3 567	517	602
Mathematik, Natur- wissenschaften	1993	748	1 181	692	1 064	56	117
	1994	819	1 212	719	1 121	100	91
	1995	1 035	1 683	926	1 544	109	139
	1996	1 333	2 214	1 211	2 075	122	139
	1997	1 588	2 462	1 463	2 294	125	168
	1998	1 777	2 428	1 543	2 152	234	276
	1999	1 984	2 629	1 729	2 330	255	299
	2000	2 741	3 517	2 446	3 177	295	340
	2001	2 746	3 535	2 437	3 114	309	421
	2002	3 000	3 985	2 476	3 309	524	676
Humanmedizin	1993	579	655	547	612	32	43
	1994	612	736	577	700	35	36
	1995	558	641	531	611	27	30
	1996	587	726	538	672	49	54
	1997	557	645	515	603	42	42
	1998	600	708	537	647	63	61
	1999	591	676	540	625	51	51
	2000	616	720	561	664	55	56
	2001	702	788	639	726	63	62
	2002	707	862	644	801	63	61
Veterinärmedizin	1993	121	123	114	114	7	9
	1994	119	122	112	115	7	7
	1995	148	167	137	155	11	12
	1996	139	221	132	212	7	9
	1997	148	206	139	196	9	10
	1998	136	211	129	205	7	6
	1999	167	206	158	201	9	5
	2000	156	184	148	180	8	4
	2001	122	180	119	177	3	3
	2002	192	208	183	200	9	8

Noch: 16. Studenten im 1. Hochschul- und 1. Fachsemester in den Jahren 1993 bis 2002  
nach Fächergruppen

Fächergruppe	Jahr	Insgesamt		Deutsche		Ausländer	
		und zwar im ersten					
		Hochschul- semester	Fach- semester	Hochschul- semester	Fach- semester	Hochschul- semester	Fach- semester
noch: Universitäten							
Agrar-, Forst- und Ernährungswissenschaften	1993	115	157	113	142	2	15
	1994	133	156	125	151	8	5
	1995	164	193	133	165	31	28
	1996	188	226	143	182	45	44
	1997	195	231	173	206	22	25
	1998	215	248	191	225	24	23
	1999	168	204	152	185	16	19
	2000	182	232	168	214	14	18
	2001	168	213	140	184	28	29
	2002	163	243	135	211	28	32
Ingenieurwissenschaften	1993	1 247	1 829	1 127	1 633	120	196
	1994	1 207	1 857	1 067	1 710	140	147
	1995	1 482	2 182	1 297	1 981	185	201
	1996	1 664	2 444	1 479	2 254	185	190
	1997	1 712	2 336	1 491	2 088	221	248
	1998	1 787	2 396	1 504	2 078	283	318
	1999	1 959	2 569	1 674	2 232	285	337
	2000	2 072	2 589	1 755	2 233	317	356
	2001	2 254	2 871	1 838	2 405	416	466
	2002	2 246	3 028	1 826	2 511	420	517
Kunst, Kunstwissenschaft	1993	192	234	188	225	4	9
	1994	218	285	207	274	11	11
	1995	301	407	290	395	11	12
	1996	299	425	286	410	13	15
	1997	263	367	238	343	25	24
	1998	290	399	268	374	22	25
	1999	274	352	248	332	26	20
	2000	275	389	258	369	17	20
	2001	230	320	213	299	17	21
	2002	224	341	193	302	31	39
<b>Zusammen</b>	<b>1993</b>	<b>6 837</b>	<b>9 060</b>	<b>6 148</b>	<b>8 177</b>	<b>689</b>	<b>883</b>
	<b>1994</b>	<b>7 347</b>	<b>9 816</b>	<b>6 415</b>	<b>9 068</b>	<b>932</b>	<b>748</b>
	<b>1995</b>	<b>8 939</b>	<b>12 287</b>	<b>7 764</b>	<b>11 165</b>	<b>1 175</b>	<b>1 122</b>
	<b>1996</b>	<b>10 066</b>	<b>14 500</b>	<b>8 795</b>	<b>13 421</b>	<b>1 271</b>	<b>1 079</b>
	<b>1997</b>	<b>10 546</b>	<b>14 750</b>	<b>9 181</b>	<b>13 402</b>	<b>1 365</b>	<b>1 348</b>
	<b>1998</b>	<b>10 800</b>	<b>14 469</b>	<b>9 202</b>	<b>12 911</b>	<b>1 598</b>	<b>1 558</b>
	<b>1999</b>	<b>11 357</b>	<b>14 858</b>	<b>9 582</b>	<b>13 200</b>	<b>1 775</b>	<b>1 658</b>
	<b>2000</b>	<b>12 391</b>	<b>16 335</b>	<b>10 544</b>	<b>14 281</b>	<b>1 847</b>	<b>2 054</b>
	<b>2001</b>	<b>13 183</b>	<b>17 696</b>	<b>10 983</b>	<b>15 165</b>	<b>2 200</b>	<b>2 531</b>
	<b>2002</b>	<b>13 918</b>	<b>19 079</b>	<b>11 300</b>	<b>15 938</b>	<b>2 618</b>	<b>3 141</b>

Noch: 16. Studenten im 1. Hochschul- und 1. Fachsemester in den Jahren 1993 bis 2002  
nach Fächergruppen

Fächergruppe	Jahr	Insgesamt		Deutsche		Ausländer	
		und zwar im ersten					
		Hochschul- semester	Fach- semester	Hochschul- semester	Fach- semester	Hochschul- semester	Fach- semester
<b>Kunsthochschulen</b>							
Kunst, Kunstwissenschaft	1993	243	383	221	357	22	26
	1994	323	497	291	455	32	42
	1995	322	496	285	455	37	41
	1996	366	602	308	536	58	66
	1997	340	517	268	444	72	73
	1998	320	512	260	452	60	60
	1999	352	570	269	490	83	80
	2000	379	559	285	472	94	87
	2001	376	603	273	487	103	116
	2002	374	654	246	512	128	142
<b>Fachhochschulen (ohne Verwaltungsfachhochschulen)</b>							
Sprach- und Kultur- wissenschaften	1993	134	134	132	132	2	2
	1994	115	84	114	83	1	1
	1995	97	99	97	99	-	-
	1996	176	196	176	196	-	-
	1997	172	202	166	193	6	9
	1998	253	295	240	278	13	17
	1999	242	284	223	268	19	16
	2000	299	340	249	293	50	47
	2001	333	371	249	290	84	81
	2002	321	384	280	352	41	32
Rechts-, Wirtschafts- und Sozialwissenschaften	1993	1 494	971	1 471	953	23	18
	1994	1 741	1 428	1 704	1 398	37	30
	1995	1 791	1 808	1 737	1 757	54	51
	1996	1 726	1 921	1 630	1 857	96	64
	1997	1 667	1 920	1 559	1 850	108	70
	1998	1 557	1 801	1 421	1 710	136	91
	1999	1 622	1 982	1 512	1 877	110	105
	2000	1 697	2 045	1 574	1 972	123	73
	2001	1 779	2 255	1 612	2 126	167	129
	2002	1 878	2 333	1 666	2 159	212	174
Mathematik, Natur- wissenschaften	1993	329	216	324	210	5	6
	1994	460	368	436	347	24	21
	1995	401	445	387	430	14	15
	1996	441	553	422	531	19	22
	1997	494	598	474	580	20	18
	1998	516	599	489	578	27	21
	1999	582	670	548	636	34	34
	2000	564	678	537	642	27	36
	2001	681	810	596	720	85	90
	2002	672	854	586	765	86	89



Noch: 16. Studenten im 1. Hochschul- und 1. Fachsemester in den Jahren 1993 bis 2002  
nach Fächergruppen

Fächergruppe	Jahr	Insgesamt		Deutsche		Ausländer	
		und zwar im ersten					
		Hochschul- semester	Fach- semester	Hochschul- semester	Fach- semester	Hochschul- semester	Fach- semester
noch: Fachhochschulen (ohne Verwaltungsfachhochschulen)							
Agrar-, Forst- und Ernährungswissenschaften	1993	70	70	70	70	-	-
	1994	91	100	91	99	-	1
	1995	118	122	117	120	1	2
	1996	113	129	113	129	-	-
	1997	81	94	81	94	-	-
	1998	81	92	80	92	1	-
	1999	84	104	80	104	4	-
	2000	88	110	86	109	2	1
	2001	91	123	87	123	4	-
	2002	101	123	97	122	4	1
Ingenieurwissenschaften	1993	2 280	1 416	2 247	1 394	33	22
	1994	2 647	1 611	2 602	1 581	45	30
	1995	2 095	1 952	2 060	1 919	35	33
	1996	2 131	2 308	2 092	2 279	39	29
	1997	1 954	2 303	1 896	2 251	58	52
	1998	2 191	2 505	2 085	2 445	106	60
	1999	2 444	2 786	2 348	2 717	96	69
	2000	2 325	2 663	2 224	2 599	101	64
	2001	2 419	2 794	2 278	2 698	141	96
	2002	2 511	2 939	2 343	2 835	168	104
Kunst, Kunstwissenschaft	1993	77	36	77	36	-	-
	1994	83	58	83	58	-	-
	1995	74	82	72	80	2	2
	1996	52	60	51	59	1	1
	1997	49	57	48	57	1	-
	1998	48	55	45	55	3	-
	1999	44	60	42	58	2	2
	2000	43	55	41	54	2	1
	2001	47	58	44	55	3	3
	2002	80	78	78	76	2	2
<b>Zusammen</b>	<b>1993</b>	<b>4 384</b>	<b>2 843</b>	<b>4 321</b>	<b>2 795</b>	<b>63</b>	<b>48</b>
	<b>1994</b>	<b>5 137</b>	<b>3 649</b>	<b>5 030</b>	<b>3 566</b>	<b>107</b>	<b>83</b>
	<b>1995</b>	<b>4 576</b>	<b>4 508</b>	<b>4 470</b>	<b>4 405</b>	<b>106</b>	<b>103</b>
	<b>1996</b>	<b>4 639</b>	<b>5 167</b>	<b>4 484</b>	<b>5 051</b>	<b>155</b>	<b>116</b>
	<b>1997</b>	<b>4 417</b>	<b>5 174</b>	<b>4 224</b>	<b>5 025</b>	<b>193</b>	<b>149</b>
	<b>1998</b>	<b>4 646</b>	<b>5 347</b>	<b>4 360</b>	<b>5 158</b>	<b>286</b>	<b>189</b>
	<b>1999</b>	<b>5 018</b>	<b>5 886</b>	<b>4 753</b>	<b>5 660</b>	<b>265</b>	<b>226</b>
	<b>2000</b>	<b>5 016</b>	<b>5 891</b>	<b>4 711</b>	<b>5 669</b>	<b>305</b>	<b>222</b>
	<b>2001</b>	<b>5 350</b>	<b>6 411</b>	<b>4 866</b>	<b>6 012</b>	<b>484</b>	<b>399</b>
	<b>2002</b>	<b>5 563</b>	<b>6 711</b>	<b>5 050</b>	<b>6 309</b>	<b>513</b>	<b>402</b>

Noch: 16. Studenten im 1. Hochschul- und 1. Fachsemester in den Jahren 1993 bis 2002  
nach Fächergruppen

Fächergruppe	Jahr	Insgesamt		Deutsche		Ausländer	
		und zwar im ersten					
		Hochschul- semester	Fach- semester	Hochschul- semester	Fach- semester	Hochschul- semester	Fach- semester

**Verwaltungsfachhochschulen**

Rechts-, Wirtschafts- und Sozialwissenschaften	1993	635	745	635	745	-	-
	1994	368	421	368	421	-	-
	1995	278	313	278	313	-	-
	1996	315	349	315	349	-	-
	1997	224	242	224	242	-	-
	1998	275	301	275	301	-	-
	1999	258	273	258	273	-	-
	2000	227	242	227	242	-	-
	2001	249	273	249	273	-	-
	2002	232	252	232	252	-	-

## 17. Lehramtsstudenten im 1. Hochschul- und 1. Fachsemester in den Jahren 1993 bis 2002

Lehramt	Jahr	Insgesamt		Mit dem Ziel der 1. Staatsprüfung		Aufbau- oder Ergänzungs- studium	
		und zwar im ersten					
		Hochschul- semester	Fachsemester	Hochschul- semester	Fachsemester	Hochschul- semester	Fachsemester
Lehramt an Grundschulen	1992	303	311	303	311	-	-
	1993	76	83	76	82	-	1
	1994	61	109	61	79	-	30
	1995	37	101	36	57	1	44
	1996	130	189	61	86	69	103
	1997	110	154	69	98	41	56
	1998	180	218	73	103	107	115
	1999	126	171	92	121	34	50
	2000	160	224	115	164	45	60
	2001	234	327	208	286	26	41
	2002	145	212	119	165	26	47
Lehramt an Mittelschulen	1992	57	169	55	86	2	83
	1993	76	129	72	31	4	98
	1994	18	80	17	26	1	54
	1995	230	390	21	34	209	356
	1996	28	164	28	47	-	117
	1997	27	170	26	39	1	131
	1998	109	396	30	40	79	356
	1999	29	176	20	34	9	142
	2000	39	218	24	40	15	178
	2001	58	203	45	66	13	137
	2002	130	309	119	167	11	142
Lehramt an Gymnasien	1992	232	460	232	281	-	179
	1993	301	458	298	347	3	111
	1994	269	511	269	347	-	164
	1995	283	492	283	374	-	118
	1996	392	637	392	502	-	135
	1997	342	628	341	456	1	172
	1998	386	681	381	500	5	181
	1999	434	689	430	559	4	130
	2000	443	723	432	570	11	153
	2001	626	982	614	835	12	147
	2002	753	1 102	746	985	7	114
Lehramt an Förderschulen	1992	-	-	-	-	-	-
	1993	17	32	17	32	-	-
	1994	87	119	87	103	-	16
	1995	109	125	109	121	-	4
	1996	171	199	86	99	85	100
	1997	66	79	66	78	-	1
	1998	65	96	65	89	-	7
	1999	121	249	77	93	44	156
	2000	80	125	80	99	-	26
	2001	85	210	82	103	3	107
	2002	76	107	76	101	-	6

## Noch: 17. Lehramtsstudenten im 1. Hochschul- und 1. Fachsemester in den Jahren 1993 bis 2002

Lehramt	Jahr	Insgesamt		Mit dem Ziel der 1. Staatsprüfung		Aufbau- oder Ergänzungs- studium	
		und zwar im ersten					
		Hochschul- semester	Fachsemester	Hochschul- semester	Fachsemester	Hochschul- semester	Fachsemester
Lehramt an berufsbildenden Schulen	1992	10	13	9	11	1	2
	1993	8	17	7	7	1	10
	1994	15	34	14	19	1	15
	1995	30	59	30	49	-	10
	1996	62	100	62	82	-	18
	1997	61	99	61	78	-	21
	1998	63	86	63	80	-	6
	1999	59	99	57	75	2	24
	2000	60	92	59	72	1	20
	2001	84	127	80	90	4	37
2002	127	192	125	164	2	28	
<b>Lehramt insgesamt</b>	<b>1992</b>	<b>602</b>	<b>953</b>	<b>599</b>	<b>689</b>	<b>3</b>	<b>264</b>
	<b>1993</b>	<b>478</b>	<b>719</b>	<b>470</b>	<b>499</b>	<b>8</b>	<b>220</b>
	<b>1994</b>	<b>450</b>	<b>853</b>	<b>448</b>	<b>574</b>	<b>2</b>	<b>279</b>
	<b>1995</b>	<b>689</b>	<b>1 167</b>	<b>479</b>	<b>635</b>	<b>210</b>	<b>532</b>
	<b>1996</b>	<b>783</b>	<b>1 289</b>	<b>629</b>	<b>816</b>	<b>154</b>	<b>473</b>
	<b>1997</b>	<b>606</b>	<b>1 130</b>	<b>563</b>	<b>749</b>	<b>43</b>	<b>381</b>
	<b>1998</b>	<b>803</b>	<b>1 477</b>	<b>612</b>	<b>812</b>	<b>191</b>	<b>665</b>
	<b>1999</b>	<b>769</b>	<b>1 384</b>	<b>676</b>	<b>882</b>	<b>93</b>	<b>502</b>
	<b>2000</b>	<b>782</b>	<b>1 382</b>	<b>710</b>	<b>945</b>	<b>72</b>	<b>437</b>
	<b>2001</b>	<b>1 087</b>	<b>1 849</b>	<b>1 029</b>	<b>1 380</b>	<b>58</b>	<b>469</b>
<b>2002</b>	<b>1 231</b>	<b>1 922</b>	<b>1 185</b>	<b>1 582</b>	<b>46</b>	<b>337</b>	

### 18. Ausländische Studenten in den Wintersemestern 1992/93 bis 2002/03 nach Staatsangehörigkeit

Staatsangehörigkeit	1992/93	1993/94	1994/95	1995/96	1996/97	1997/98	1998/99	1999/ 2000	2000/01	2001/02	2002/03
<b>Europa</b>	<b>956</b>	<b>1 111</b>	<b>1 284</b>	<b>1 693</b>	<b>1 872</b>	<b>2 141</b>	<b>2 388</b>	<b>2 666</b>	<b>3 046</b>	<b>3 647</b>	<b>4 086</b>
Albanien	-	2	2	3	3	8	9	6	5	13	10
Belgien	12	26	19	24	21	30	27	35	22	26	26
Bosnien- Herzegowina	-	-	3	3	9	8	10	9	12	12	13
Bulgarien	179	181	158	147	142	141	151	179	183	232	312
Dänemark	2	6	7	4	4	7	5	7	13	10	14
Estland	4	4	6	7	7	6	10	12	13	14	18
Finnland	10	11	9	25	33	34	33	32	22	26	38
Frankreich	75	82	113	178	200	197	196	206	223	230	214
Griechenland	45	53	57	66	68	70	76	65	82	82	76
Irland (ohne Nordirland)	8	12	19	14	21	36	19	16	23	19	12
Island	1	1	2	7	6	7	7	5	3	3	1
Italien	15	27	41	51	69	84	109	120	141	160	184
Jugoslawien (Ser- bien, Montenegro)	10	18	11	15	15	17	22	17	30	35	35
Kroatien	-	-	1	3	1	3	5	9	7	9	13
Lettland	-	4	5	7	9	11	14	11	11	21	25
Litauen	3	4	7	6	8	12	13	16	28	42	47
Luxemburg	1	-	1	5	6	7	12	11	10	10	12
Malta	2	1	4	2	3	3	3	4	3	1	3
Mazedonien	-	-	-	2	1	1	2	6	3	8	5
Moldau, Republik (Moldawien)	-	-	-	1	1	2	10	8	9	12	11
Niederlande	6	9	21	20	22	17	23	23	22	19	14
Norwegen	6	11	18	29	36	51	67	78	81	83	79
Österreich	9	14	26	95	64	68	62	76	104	232	343
Polen	169	175	225	313	367	437	475	504	538	636	753
Portugal	6	3	5	12	14	15	13	18	19	24	25
Rumänien	19	21	26	29	34	31	45	54	84	97	116
Russische Föderation	98	111	115	135	157	210	215	289	323	382	406
Schweden	2	11	11	14	19	17	22	15	16	18	15
Schweiz	4	8	15	25	21	28	33	44	44	45	43
Slowakei	-	17	19	20	25	31	34	32	50	62	74
Slowenien	-	1	7	8	9	5	8	8	8	15	15
Spanien	21	22	44	76	97	116	132	145	167	186	186
Tschechische Republik	86	79	68	74	84	111	154	164	219	284	301
Türkei	15	20	29	37	41	44	54	56	61	75	79
Ukraine	11	28	33	60	75	86	135	172	227	273	312
Ungarn	88	83	77	77	70	76	89	103	127	118	122
Vatikanstadt	5	-	-	-	-	-	-	-	-	-	-
Vereinigtes Königreich	17	32	52	70	73	71	59	64	55	52	52
Weißrussland	1	2	2	6	16	18	18	25	31	48	51
Zypern	24	32	26	23	21	25	17	22	27	33	31
Übriges Europa	2	-	-	-	-	-	-	-	-	-	-

Noch: 18. Ausländische Studenten in den Wintersemestern 1992/93 bis 2002/03  
nach Staatsangehörigkeit

Staatsangehörigkeit	1992/93	1993/94	1994/95	1995/96	1996/97	1997/98	1998/99	1999/ 2000	2000/01	2001/02	2002/03
<b>Afrika</b>	<b>788</b>	<b>750</b>	<b>693</b>	<b>664</b>	<b>635</b>	<b>597</b>	<b>556</b>	<b>523</b>	<b>484</b>	<b>460</b>	<b>470</b>
Algerien	30	24	27	25	32	29	27	23	16	17	20
Angola	79	74	69	57	47	36	29	24	12	8	7
Ägypten	33	32	30	39	49	57	51	52	57	63	49
Äthiopien	151	135	115	93	71	63	51	48	37	30	30
Benin	14	12	12	8	9	6	6	7	5	8	7
Botsuana	-	-	-	-	-	1	2	1	-	-	-
Burkina Faso	4	4	3	2	2	2	-	1	2	6	5
Burundi	-	1	2	-	-	-	1	-	-	1	-
Cote d'Ivoire	-	-	2	-	2	2	2	5	2	2	4
Eritrea	-	-	-	-	-	-	-	2	2	2	2
Gabun	-	-	-	-	-	-	-	1	-	-	-
Gambia	-	-	-	-	-	1	-	1	1	-	1
Ghana	14	14	10	9	9	12	7	9	16	30	37
Guinea	7	4	7	8	8	9	12	14	10	8	10
Guinea-Bissau	10	8	4	7	1	2	3	3	3	1	-
Kamerun	178	144	116	98	91	93	113	92	96	78	84
Kap Verde	3	2	1	1	-	-	-	-	-	-	-
Kenia	-	-	1	2	6	7	11	6	7	8	10
Kongo	7	7	7	5	6	5	7	5	5	6	7
Lesotho	-	-	1	-	-	1	1	1	-	-	-
Liberia	-	-	-	-	1	-	-	1	-	-	-
Libyen	31	37	38	63	59	54	42	38	35	28	20
Madagaskar	24	19	19	14	13	10	7	6	5	6	5
Malawi	-	-	-	-	3	1	1	-	1	1	2
Mali	7	5	4	4	4	2	1	3	2	2	2
Marokko	19	51	61	70	72	70	68	72	69	75	90
Mauretanien	-	-	-	-	-	1	-	1	1	-	1
Mauritius	-	-	-	-	1	-	-	1	1	-	1
Mosambik	66	61	54	41	27	17	11	11	10	8	2
Namibia	-	-	1	-	3	-	1	-	-	-	-
Niger	-	-	-	-	1	2	3	2	1	-	-
Nigeria	6	8	16	32	20	23	24	26	26	16	17
Ruanda	2	2	3	3	5	5	2	3	1	-	-
Sambia	14	11	10	6	3	3	4	5	6	3	4
Sao Tome und Principe	6	4	3	3	1	1	-	-	-	-	-
Senegal	2	3	4	5	6	9	6	4	6	6	5
Seychellen	7	6	4	2	6	2	1	1	1	-	-
Sierra Leone	1	2	2	3	5	4	4	5	4	4	3
Simbabwe	26	22	17	12	9	8	2	2	1	-	-
Somalia	2	2	2	2	1	1	-	-	-	-	-
Sudan	24	31	26	30	31	25	31	23	16	20	20
Südafrika	1	2	2	4	6	6	7	3	5	2	2
Tansania, Ver. Republik	9	7	6	6	7	9	6	4	3	2	5
Togo	1	2	2	1	3	4	4	5	9	4	6
Tschad	-	-	-	-	1	-	-	-	-	-	-
Tunesien	4	8	7	8	10	9	6	12	9	14	11
Uganda	3	3	2	-	3	3	1	-	1	1	1
Zaire	-	-	-	-	1	2	-	-	-	-	-
Zentralafrik. Re- publik	-	-	-	-	-	-	1	-	-	-	-
Übriges Afrika	3	3	3	1	-	-	-	-	-	-	-

Noch: 18. Ausländische Studenten in den Wintersemestern 1992/93 bis 2002/03  
nach Staatsangehörigkeit

Staatsangehörigkeit	1992/93	1993/94	1994/95	1995/96	1996/97	1997/98	1998/99	1999/ 2000	2000/01	2001/02	2002/03
<b>Amerika</b>	<b>161</b>	<b>163</b>	<b>197</b>	<b>178</b>	<b>215</b>	<b>231</b>	<b>266</b>	<b>286</b>	<b>322</b>	<b>302</b>	<b>329</b>
Argentinien	1	4	6	6	10	9	10	11	16	16	13
Barbados	-	-	2	-	-	-	-	-	1	-	1
Bolivien	5	5	3	5	5	11	11	12	10	4	9
Brasilien	4	5	7	5	13	27	30	53	59	49	43
Chile	4	3	6	4	6	6	19	22	19	23	32
Costa Rica	1	1	2	-	4	3	1	2	1	-	2
Dominica	1	-	-	-	-	-	-	-	-	-	-
Dominikanische Republik	1	1	1	1	-	-	-	-	-	-	-
Ecuador	7	4	8	7	8	6	9	10	8	9	7
El Salvador	-	-	-	2	4	2	2	2	3	3	2
Grenada	1	1	-	-	-	-	-	-	-	-	1
Guatemala	-	1	1	1	1	1	-	1	4	2	2
Guyana	3	-	-	-	-	-	-	-	-	-	-
Haiti	2	2	1	-	1	1	-	-	-	-	-
Honduras	-	-	2	-	2	3	2	3	2	2	2
Kanada	-	1	5	7	7	8	5	7	6	8	8
Kolumbien	14	13	16	11	7	8	11	15	14	17	23
Kuba	28	26	25	21	13	14	14	10	10	9	4
Mexiko	10	10	6	7	9	12	11	12	19	31	37
Nicaragua	51	42	33	22	16	17	16	5	4	4	5
Panama	1	1	2	-	1	2	1	1	2	2	2
Paraguay	-	-	-	-	-	1	-	1	2	-	6
Peru	10	7	9	7	12	14	14	15	18	17	22
Suriname	-	-	-	-	1	-	-	-	-	-	-
Trinidad und Tobago	-	-	-	-	-	-	-	2	-	-	1
Uruguay	-	1	5	-	3	2	1	-	2	3	1
Venezuela	-	-	1	-	-	1	1	3	3	2	3
Vereinigte Staaten	17	35	56	72	92	83	108	99	119	101	103
<b>Asien</b>	<b>922</b>	<b>877</b>	<b>817</b>	<b>763</b>	<b>780</b>	<b>810</b>	<b>998</b>	<b>1 158</b>	<b>1 339</b>	<b>1 708</b>	<b>2 392</b>
Afghanistan	32	25	18	11	5	6	3	3	5	5	3
Armenien	5	5	2	4	8	6	9	13	12	15	11
Aserbajdschan	-	-	2	7	10	7	7	12	13	9	9
Bahrain	1	-	-	-	-	1	1	-	-	1	-
Bangladesch	3	3	4	2	7	5	10	22	16	12	16
Bhutan	-	-	-	-	-	-	-	-	1	-	-
China	41	31	29	43	65	74	142	194	320	619	1 170
Georgien	3	9	5	1	6	13	16	21	22	35	38
Indien	15	11	13	13	16	16	25	37	35	51	88
Indonesien	-	1	6	5	9	10	17	31	35	39	45
Irak	15	11	11	14	9	6	17	20	26	24	24
Iran, Islamische Republik	15	20	24	21	28	23	32	33	39	37	34
Israel	17	18	10	10	12	15	10	11	10	7	14
Japan	19	24	21	24	30	43	63	63	70	77	90
Jemen	80	70	48	42	30	33	22	17	13	12	9
Jordanien	60	60	60	57	54	50	44	44	36	39	33

Noch: 18. Ausländische Studenten in den Wintersemestern 1992/93 bis 2002/03  
nach Staatsangehörigkeit

Staatsangehörigkeit	1992/93	1993/94	1994/95	1995/96	1996/97	1997/98	1998/99	1999/ 2000	2000/01	2001/02	2002/03
<b>Noch: Asien</b>											
Kambodscha, Königreich	54	41	35	25	14	7	7	4	6	5	4
Kasachstan	5	7	10	12	15	27	41	61	53	53	51
Kirgisistan	-	-	-	1	2	2	8	11	16	10	12
Korea, Nord-Korea	4	4	2	7	3	2	1	1	-	-	1
Korea, Süd-Korea	19	20	37	47	62	86	90	118	129	149	158
Kuwait	-	-	-	-	1	-	-	-	1	1	-
Laos, Dem. Volksrepublik	75	59	47	32	23	11	11	9	4	3	4
Libanon	16	17	14	8	7	4	2	5	7	6	7
Malaysia	-	-	2	-	1	-	-	1	2	2	3
Malediven	-	-	-	-	-	-	1	-	-	-	-
Mongolei	105	101	98	102	97	106	153	157	170	162	147
Myanmar	-	-	-	-	-	-	3	3	2	1	3
Nepal	3	3	4	3	2	2	2	3	1	4	8
Oman	-	-	3	-	-	-	-	-	-	2	2
Pakistan	5	8	7	4	4	10	11	13	11	20	30
Philippinen	-	1	4	4	3	5	3	-	2	1	2
Saudi-Arabien	3	4	2	1	-	-	-	1	1	1	2
Singapur	-	1	4	1	2	1	-	-	-	-	1
Sri Lanka	1	3	3	2	4	2	4	4	4	2	2
Syrien	105	103	92	79	78	72	79	73	72	76	72
Tadschikistan	-	-	-	-	-	1	3	3	1	3	3
Taiwan	5	12	21	15	20	22	15	17	23	28	36
Thailand	-	-	1	2	5	4	3	12	22	22	32
Turkmenistan	-	-	-	-	-	-	-	2	3	2	6
Usbekistan	-	-	-	-	4	3	3	5	9	10	13
Vereinigte Arabische Emirate	-	-	1	1	-	-	-	-	-	1	1
Vietnam	204	196	172	160	138	128	131	127	141	151	199
Abhäng. Gebiet (Brit.)	-	1	-	-	-	-	-	-	-	-	-
Übriges Asien	12	8	5	3	6	7	9	7	6	11	9
<b>Australien und Ozeanien</b>	<b>1</b>	<b>2</b>	<b>5</b>	<b>1</b>	<b>4</b>	<b>3</b>	<b>3</b>	<b>12</b>	<b>17</b>	<b>17</b>	<b>7</b>
Australien	1	1	4	1	3	3	3	8	15	12	5
Kiribati	-	-	-	-	-	-	-	-	-	3	-
Neuseeland	-	1	1	-	1	-	-	3	1	2	1
Übriges Ozeanien	-	-	-	-	-	-	-	1	1	-	1
<b>Staatenlos</b>	<b>3</b>	<b>10</b>	<b>14</b>	<b>22</b>	<b>22</b>	<b>20</b>	<b>22</b>	<b>17</b>	<b>9</b>	<b>6</b>	<b>6</b>
<b>Ungeklärt</b>	<b>-</b>	<b>1</b>	<b>8</b>	<b>-</b>	<b>7</b>	<b>2</b>	<b>2</b>	<b>1</b>	<b>-</b>	<b>1</b>	<b>1</b>
<b>Ohne Angabe</b>	<b>6</b>	<b>3</b>	<b>25</b>	<b>11</b>	<b>24</b>	<b>21</b>	<b>7</b>	<b>11</b>	<b>11</b>	<b>10</b>	<b>16</b>
<b>Insgesamt</b>	<b>2 837</b>	<b>2 917</b>	<b>3 043</b>	<b>3 332</b>	<b>3 559</b>	<b>3 825</b>	<b>4 242</b>	<b>4 674</b>	<b>5 228</b>	<b>6 151</b>	<b>7 307</b>



**19. Besucher des Studienkollegs in den Wintersemestern 1992/93 bis 2002/03  
nach Staatsangehörigkeit**

Staatsangehörigkeit	1992/93	1993/94	1994/95	1995/96	1996/97	1997/98	1998/99	1999/ 2000	2000/01	2001/02	2002/03
<b>Europa</b>	<b>125</b>	<b>114</b>	<b>74</b>	<b>145</b>	<b>155</b>	<b>183</b>	<b>221</b>	<b>220</b>	<b>231</b>	<b>208</b>	<b>182</b>
Albanien	-	-	-	1	1	1	-	-	2	-	-
Belgien	-	1	-	-	-	-	-	-	-	-	-
Bosnien- Herzegowina	-	-	-	-	-	-	1	-	-	1	1
Bulgarien	20	16	15	10	4	13	18	19	26	37	24
Dänemark	-	-	-	-	-	-	-	-	-	-	1
Deutschland	-	-	-	-	-	3	1	3	-	3	-
Estland	-	-	-	-	1	-	-	-	1	1	-
Finnland	-	-	-	-	-	-	-	-	1	-	-
Frankreich	-	-	-	-	-	1	1	1	-	-	-
Griechenland	9	5	-	-	-	1	1	2	-	-	1
Irland (ohne Nordirland)	-	-	-	-	-	-	1	-	-	-	-
Island	-	-	-	1	-	-	-	-	-	-	-
Italien	-	1	2	-	1	2	1	-	1	-	-
Jugoslawien (Ser- bien, Montenegro)	-	-	1	-	-	1	1	-	1	-	-
Kroatien	-	-	-	-	1	-	-	-	-	-	-
Lettland	1	-	-	1	-	3	1	3	3	1	-
Litauen	-	1	-	-	1	-	-	2	2	1	3
Moldau, Republik (Moldawien)	-	-	-	-	-	-	-	3	3	1	2
Norwegen	1	1	-	-	-	-	-	-	-	-	-
Österreich	-	-	-	4	-	-	-	-	-	-	-
Polen	68	66	29	79	104	104	101	105	109	88	91
Portugal	-	-	-	-	-	1	-	2	-	1	-
Rumänien	3	1	1	2	1	-	3	3	4	2	2
Russische Föderation	11	11	12	12	10	14	35	25	22	22	18
Schweden	-	-	1	1	-	-	-	-	-	-	-
Slowakei	-	-	-	2	-	-	1	-	1	1	-
Spanien	-	-	-	-	-	1	-	1	4	-	-
Tschechische Republik	4	4	1	11	16	11	16	22	11	11	7
Türkei	-	1	-	3	4	4	3	-	3	3	6
Ukraine	4	3	6	14	9	17	28	18	29	29	21
Ungarn	3	1	-	1	1	1	2	1	1	1	-
Weißrussland	-	-	-	-	1	3	4	7	4	3	5
Zypern	1	2	6	3	-	2	2	3	3	2	-
<b>Afrika</b>	<b>141</b>	<b>172</b>	<b>202</b>	<b>144</b>	<b>128</b>	<b>133</b>	<b>137</b>	<b>93</b>	<b>81</b>	<b>82</b>	<b>82</b>
Ägypten	12	12	24	11	5	5	8	3	3	1	1
Algerien	8	8	3	3	3	4	5	2	4	2	1
Angola	3	1	7	7	5	2	1	-	1	-	1
Äthiopien	5	6	19	17	15	8	7	6	2	2	2
Benin	1	1	-	-	2	4	2	2	4	2	-
Burkina Faso	-	-	-	-	-	-	1	1	-	-	-
Burundi	1	-	-	-	-	1	-	-	-	-	-
Cote d'Ivoire	1	-	-	1	-	-	-	1	-	1	-
Eritrea	-	-	-	-	-	1	2	1	-	-	-

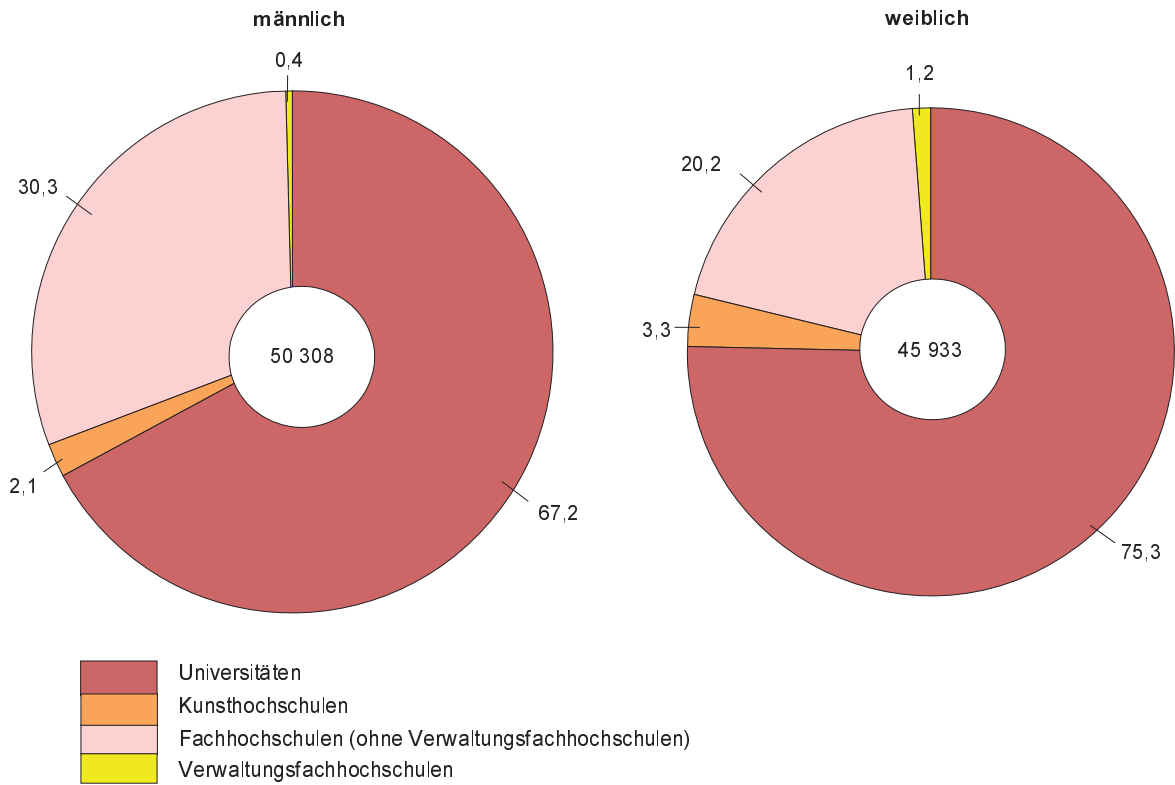
Noch: 19. Besucher des Studienkollegs in den Wintersemestern 1992/93 bis 2002/03  
nach Staatsangehörigkeit

Staatsangehörigkeit	1992/93	1993/94	1994/95	1995/96	1996/97	1997/98	1998/99	1999/ 2000	2000/01	2001/02	2002/03
<b>Noch: Afrika</b>											
Ghana	-	-	1	-	1	1	1	1	-	1	-
Guinea	6	12	25	21	16	8	13	5	1	2	-
Guinea-Bissau	-	-	-	1	1	1	1	-	-	-	-
Kambodscha	-	-	1	-	-	-	-	-	-	-	-
Kamerun	4	14	30	27	14	29	33	13	5	-	10
Kenia	-	-	-	1	4	2	1	2	1	1	1
Kongo, Republik	-	-	1	-	-	2	-	-	1	-	-
Liberia	-	-	-	-	-	1	-	-	-	-	-
Libyen	2	26	30	5	4	4	4	2	2	-	-
Madagaskar	5	4	11	8	4	2	1	-	-	-	-
Mali	-	-	-	-	-	-	1	-	-	-	-
Marokko	43	51	28	18	23	21	30	40	44	64	55
Mosambik	-	-	-	-	1	2	1	-	-	-	-
Nigeria	1	4	4	2	7	10	6	6	4	3	2
Ruanda	1	1	-	3	1	-	-	-	-	-	-
Sambia	-	-	-	-	1	-	1	-	-	-	-
Senegal	-	-	-	1	1	-	-	-	-	-	-
Sierra Leone	2	-	1	2	1	2	2	-	1	-	-
Somalia	-	-	1	1	-	-	-	-	-	-	-
Südafrika	-	-	-	-	1	-	-	-	-	-	-
Sudan	42	28	15	12	15	19	12	6	3	2	4
Tansania	1	1	-	1	1	-	-	1	-	-	-
Togo	-	-	-	1	1	3	1	-	-	1	4
Tunesien	3	3	1	1	1	-	3	1	5	-	1
Zaire	-	-	-	-	-	1	-	-	-	-	-
<b>Amerika</b>	<b>8</b>	<b>11</b>	<b>11</b>	<b>10</b>	<b>15</b>	<b>18</b>	<b>20</b>	<b>17</b>	<b>18</b>	<b>13</b>	<b>15</b>
Argentinien	-	-	-	-	-	-	2	-	1	-	2
Bolivien	1	1	-	-	-	-	-	1	1	-	-
Brasilien	1	1	1	3	4	3	3	-	1	2	4
Chile	-	-	-	-	-	-	1	-	1	-	-
Ecuador	-	-	2	1	1	-	1	-	4	-	1
Kanada	1	1	2	1	-	-	-	-	-	-	1
Kolumbien	2	2	-	-	-	2	1	2	2	4	3
Kuba	-	1	1	1	3	-	2	-	-	-	1
Mexiko	-	-	-	-	1	1	2	4	3	1	-
Nicaragua	-	-	-	-	1	1	-	-	1	-	-
Paraguay	-	-	-	-	-	-	-	-	-	1	-
Peru	2	4	2	1	1	3	3	3	1	-	1
Venezuela	-	-	-	-	-	-	-	-	-	-	1
Vereinigte Staaten	1	1	3	3	4	8	5	7	3	5	1
<b>Asien</b>	<b>17</b>	<b>10</b>	<b>7</b>	<b>6</b>	<b>15</b>	<b>35</b>	<b>59</b>	<b>132</b>	<b>371</b>	<b>468</b>	<b>419</b>
Afghanistan	1	1	2	2	4	-	-	-	-	-	1
Armenien	-	-	-	-	-	1	-	-	-	-	1
Aserbajdschan	-	-	-	-	1	-	-	3	-	1	1
Bangladesch	-	1	-	-	-	-	-	-	1	-	1
China	15	8	3	3	7	23	53	127	364	461	411
Georgien	-	-	-	-	3	7	6	2	5	5	2
Indien	1	-	2	1	-	4	-	-	1	1	2

Noch: 19. Besucher des Studienkollegs in den Wintersemestern 1992/93 bis 2002/03  
nach Staatsangehörigkeit

Staatsangehörigkeit	1992/93	1993/94	1994/95	1995/96	1996/97	1997/98	1998/99	1999/ 2000	2000/01	2001/02	2002/03
<b>Noch: Asien</b>											
Indonesien	1	3	4	1	3	4	-	2	1	-	6
Irak	1	2	2	2	4	8	6	5	1	1	1
Iran, Islamische Republik	7	10	4	1	8	9	12	3	4	3	9
Israel	1	13	2	1	-	1	1	-	-	1	3
Japan	2	3	1	2	2	3	6	9	4	4	1
Jemen	8	1	2	1	5	6	-	2	-	1	3
Jordanien	42	26	17	13	18	16	11	2	2	1	1
Kasachstan	1	-	2	3	3	17	30	11	2	6	3
Kirgistan	-	-	-	-	-	-	1	-	-	-	-
Korea, Nord-Korea	4	3	-	5	2	-	-	-	-	-	4
Korea, Süd-Korea	-	1	5	2	3	7	7	3	7	4	-
Kuwait	-	-	-	-	1	-	-	-	-	-	-
Libanon	3	3	2	1	-	1	4	2	-	3	3
Malaysia	-	-	-	1	-	-	-	-	-	-	-
Mongolei	6	7	22	43	58	78	86	80	49	21	29
Nepal	-	-	-	-	-	-	-	-	-	-	1
Pakistan	1	1	2	1	2	5	4	1	1	1	-
Philippinen	1	1	1	2	-	-	-	-	-	-	-
Saudi-Arabien	-	-	-	1	-	1	1	-	-	-	-
Singapur	-	-	-	-	-	1	-	-	-	-	-
Sri-Lanka	-	-	-	-	-	-	1	-	-	-	-
Syrien	11	5	10	10	11	19	17	19	15	11	16
Tadschikistan	-	-	-	-	-	-	-	-	-	-	1
Taiwan	1	1	1	4	3	5	2	1	2	-	3
Thailand	-	-	-	-	-	-	-	1	-	-	3
Usbekistan	-	-	-	-	1	-	-	1	-	3	3
Vietnam	7	10	12	14	23	22	20	31	39	29	49
Übriges Asien	1	6	-	-	-	2	-	-	2	3	2
<b>Australien und Ozeanien</b>											
Neuseeland	-	-	1	-	-	-	1	-	-	-	-
Tonga	-	-	1	1	-	-	-	-	-	-	-
<b>Staatenlos</b>	<b>14</b>	<b>25</b>	<b>10</b>	<b>13</b>	<b>7</b>	<b>3</b>	<b>1</b>	<b>-</b>	<b>-</b>	<b>-</b>	<b>2</b>
<b>Ungeklärt</b>	<b>-</b>	<b>2</b>	<b>3</b>	<b>4</b>	<b>1</b>	<b>-</b>	<b>-</b>	<b>-</b>	<b>-</b>	<b>-</b>	<b>-</b>
<b>Ohne Angabe</b>	<b>1</b>	<b>2</b>	<b>4</b>	<b>2</b>	<b>1</b>	<b>1</b>	<b>-</b>	<b>1</b>	<b>-</b>	<b>-</b>	<b>-</b>
<b>Insgesamt</b>	<b>404</b>	<b>432</b>	<b>402</b>	<b>433</b>	<b>469</b>	<b>578</b>	<b>648</b>	<b>636</b>	<b>830</b>	<b>863</b>	<b>841</b>

**Abb. 1 Studenten im Wintersemester 2002/03 nach Hochschularten**  
in Prozent



**Abb. 2 Studenten im Wintersemester 2002/03 nach Fächergruppen**

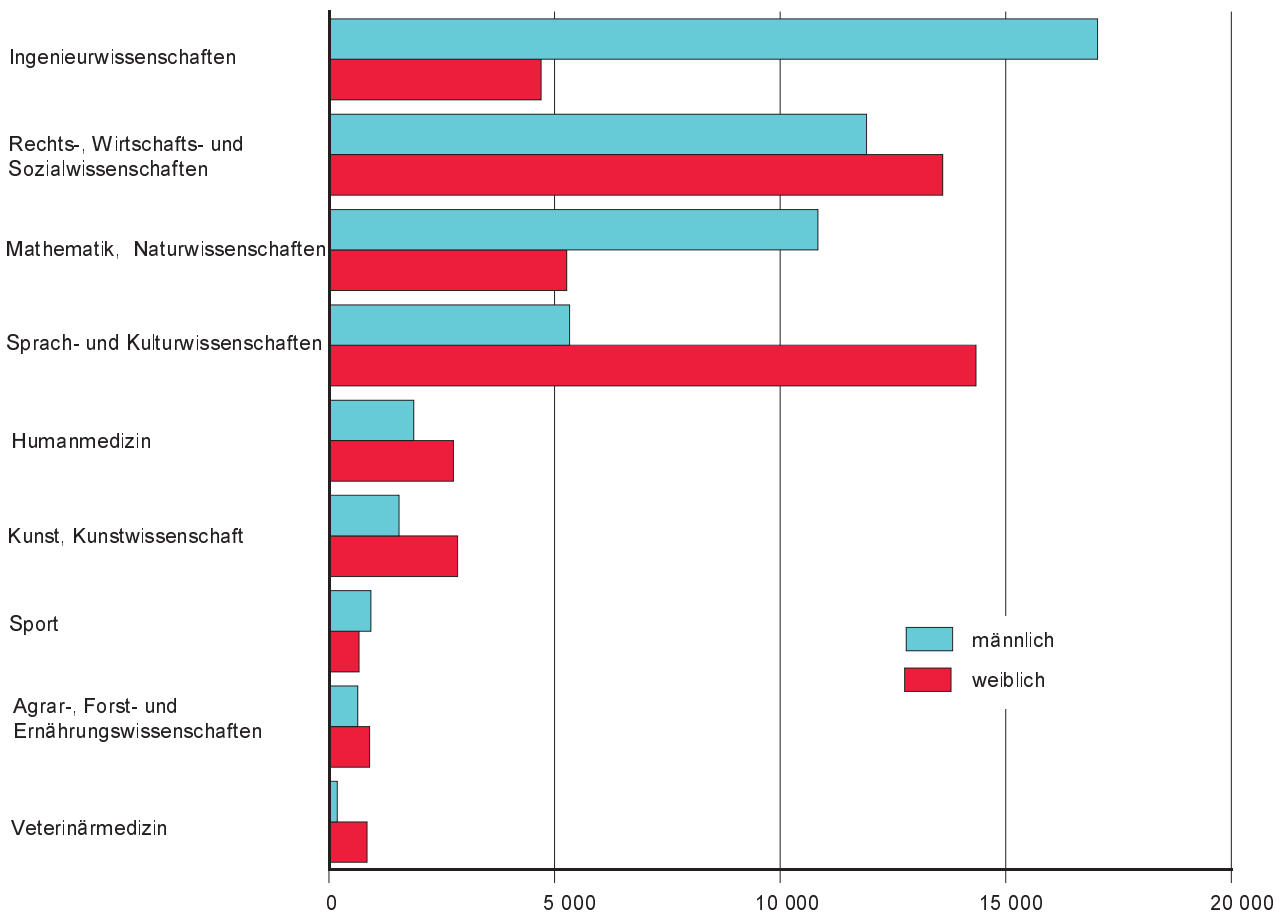


Abb. 3 Studienanfänger in den am stärksten besetzten Studienfächern im Wintersemester 2002/03

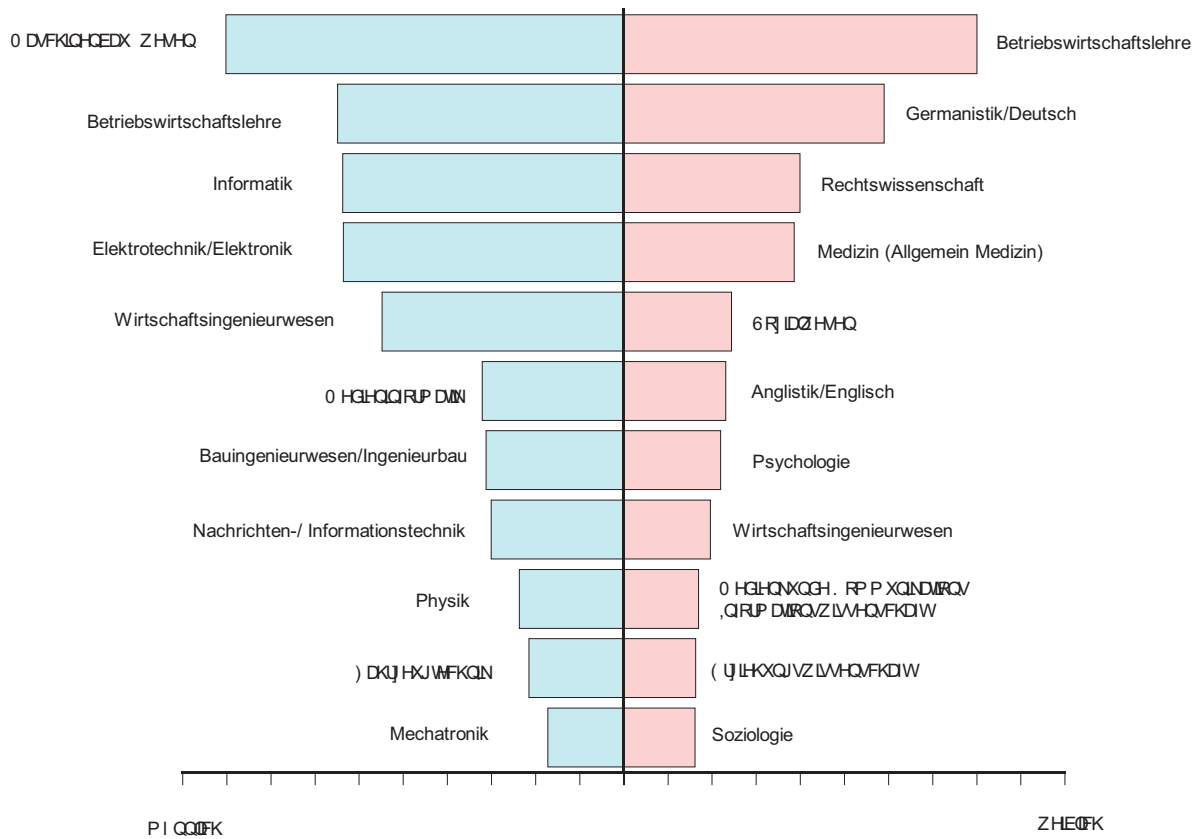
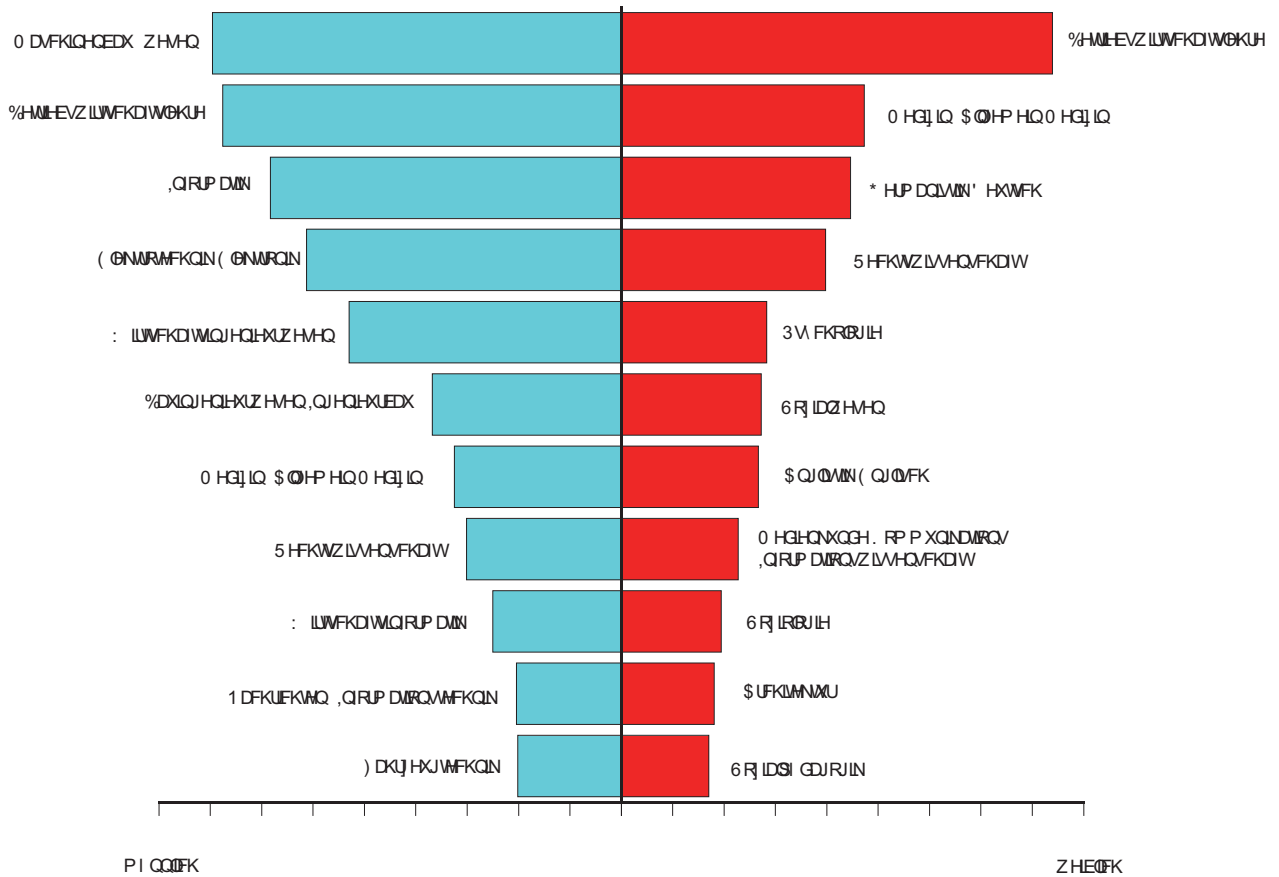
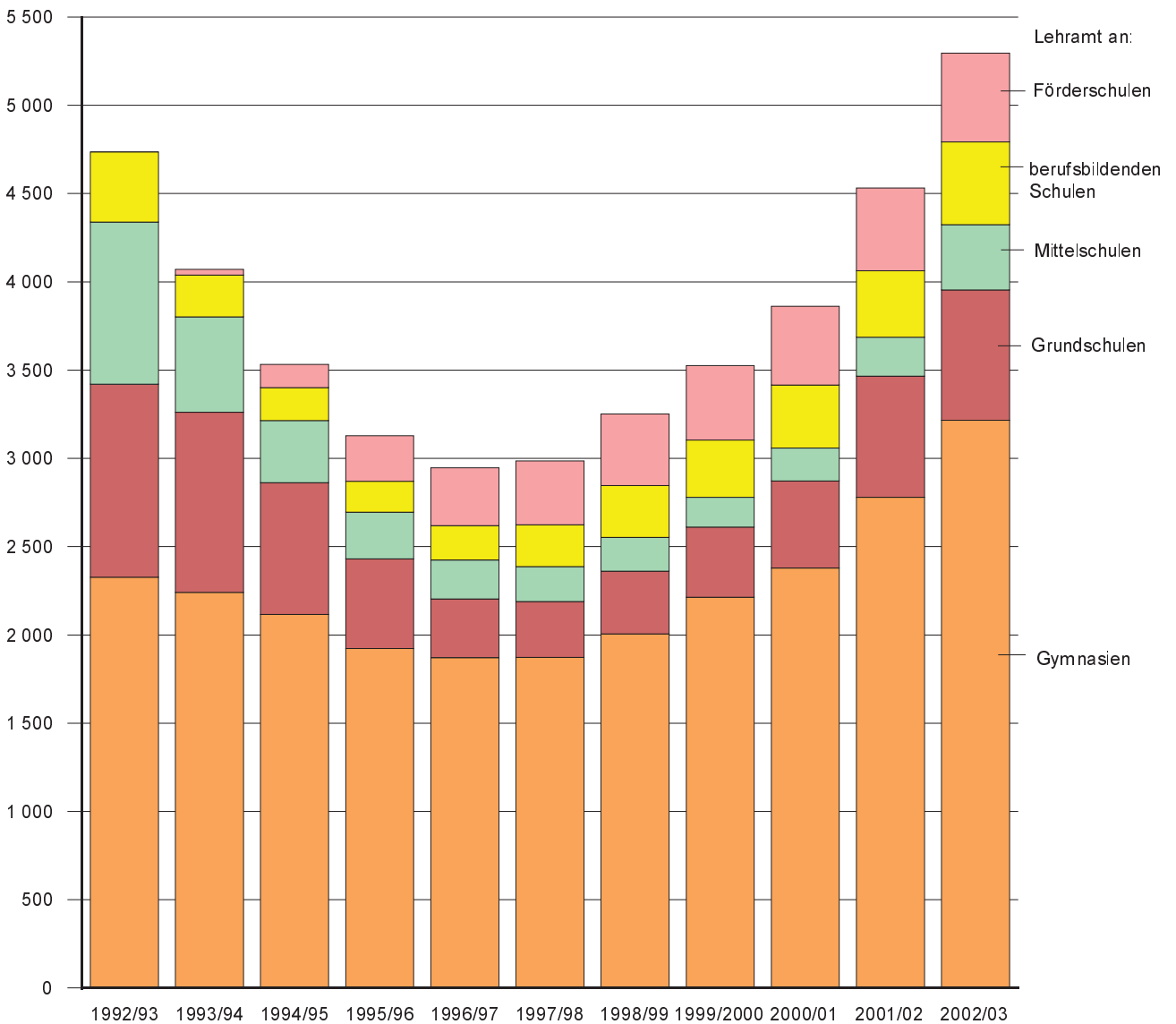


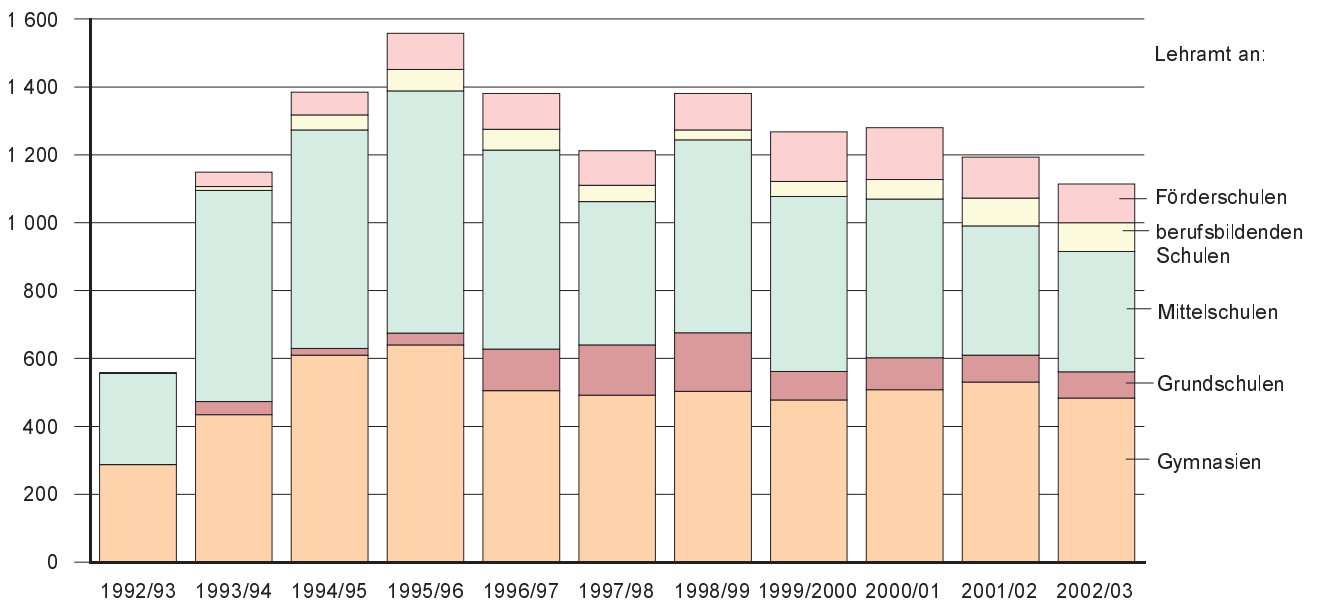
Abb. 4 Studenten in den am stärksten besetzten Studienfächern im Wintersemester 2002/03



**Abb. 5 Lehramtsstudenten mit dem Ziel der ersten Staatsprüfung in den Wintersemestern 1992/93 bis 2002/03 nach Art des Lehramtes**



**Abb. 6 Lehramtsstudenten im Aufbau- oder Ergänzungsstudium in den Wintersemestern 1992/93 bis 2002/03 nach Art des Lehramtes**



## Neuerscheinungen des Statistischen Landesamtes des Freistaates Sachsen

Kennziffer	Titel/Kurztitel	Stand Periodizität	Preis €
A VI 6	Erwerbstätige im Freistaat Sachsen 1991 bis 2002 Ergebnisse der Erwerbstätigenrechnung des Bundes und der Länder	2002 - j	4,10
B III 4	Personal an den Hochschulen im Freistaat Sachsen	2002 - j	10,50
E II 3/E III 3	Investitionen im Baugewerbe im Freistaat Sachsen	1001 - j	7,40
H I 4	Personenverkehr der Straßenverkehrsunternehmen im Freistaat Sachsen	2002 - j	2,00
K VI 1	Asylbewerber im Freistaat Sachsen - Empfänger und Leistungen	2002 - j	3,50
L III 2	Personal des Landes, der Gemeinden und Gemeindeverbände des Freistaates Sachsen	2002 - j	9,50
L IV 3	Realsteuervergleich für den Freistaat Sachsen	2002 - j	9,00
M I 8	Kaufwerte aus Verkäufen von Landwirtschaftsflächen auf der Grundlage des Entschädigungs- und Ausgleichsleistungsgesetzes im Freistaat Sachsen	2002 - j	2,00
N III 1	Arbeitskosten im Produzierenden Gewerbe und im Dienstleistungsbereich im Freistaat Sachsen	2000 - 4j	14,10
P I 1	Bruttoinlandsprodukt und Bruttowertschöpfung im Freistaat Sachsen	2002 - j	6,00
P I 2	Arbeitnehmerentgelt im Freistaat Sachsen 1995 bis 2002	2002 - j	5,50
Z III 1	Statistische Basisdaten zur Gesundheitsberichterstattung des Freistaates Sachsen	2001 - j	12,50
Sonderheft	Regionalisierte Bevölkerungsprognose für den Freistaat Sachsen bis 2020	2003	18,50

### Monatlich erscheinen:

C III 2	Schlachtungen, Milchanlieferung und Geflügelhaltung im Freistaat Sachsen	04/03 - m	1,50
E I 1	Bergbau und Verarbeitendes Gewerbe im Freistaat Sachsen	04/03 - m	7,50
E II 1	Baugewerbe im Freistaat Sachsen (Vorbereitende Baustellenarbeiten, Hoch- und Tiefbau)	04/03 - m	5,00
G I 1, G IV 3	Binnenhandel und Gastgewerbe im Freistaat Sachsen	04/03 - m	1,50
G IV 1	Beherbergungsgewerbe im Freistaat Sachsen	03/03 - m	5,50
H I 1	Straßenverkehrsunfälle im Freistaat Sachsen	02/03 - m	6,00
M I 2	Preisindex für die Lebenshaltung im Freistaat Sachsen	06/03 - m	5,50
Z I 1	Konjunkturbericht für den Freistaat Sachsen	02/03 - m	5,00

### Vierteljährlich erscheinen:

A I 1	Bevölkerungsstand des Freistaates Sachsen nach Kreisen	4/02 - vj	1,50
A II 1	Eheschließungen, Geborene und Gestorbene im Freistaat Sachsen	4/02 - vj	2,00
A III 1	Räumliche Bevölkerungsbewegung im Freistaat Sachsen	3/02 - vj	6,00
A VI 5	Sozialversicherungspflichtig Beschäftigte im Freistaat Sachsen	2/02 - vj	7,10
D I 1	Gewerbeanmeldungen und -abmeldungen im Freistaat Sachsen	4/02 - vj	2,50
D III 1	Insolvenzverfahren im Freistaat Sachsen	4/02 - vj	4,00
E III 1	Baugewerbe im Freistaat Sachsen (Bauinstallation und sonstiges Baugewerbe)	1/03 - vj	1,50
E IV 1	Ausgewählte Daten zur Energiewirtschaft im Freistaat Sachsen	1,2/02 - vj	3,00
E V 1	Beschäftigte und Umsatz im Handwerk des Freistaates Sachsen	4/02 - vj	6,00
F II 1	Baugenehmigungen und Baufertigstellungen im Freistaat Sachsen	1/03 - vj	2,50
G III 1	Außenhandel des Freistaates Sachsen	4/02 - vj	2,50
L II 2	Einnahmen und Ausgaben der öffentlichen Kommunalhaushalte des Freistaates Sachsen	4/02 - vj	7,50
M I 4	Preisindizes für Bauwerke im Freistaat Sachsen	2/03 - vj	3,00
N I 1	Verdienste und Arbeitszeiten im Produzierenden Gewerbe, Handel, Kreditinstituten und Versicherungsgewerbe im Freistaat Sachsen	1/03 - vj	9,00

Abkürzungen:	m	monatlich	hj	halbjährlich	2j	alle 2 Jahre
	j	jährlich	10/01	Monat	3j	alle 3 Jahre
	vj	vierteljährlich	4/01	Quartal	fw	fallweise