



Statistischer Bericht



Straßenverkehrsunfälle im Freistaat Sachsen

Januar 2015

H I 1 – m 01/15

Zeichenerklärung

- Nichts vorhanden (genau Null)
- 0 weniger als die Hälfte von 1 in der letzten besetzten Stelle, jedoch mehr als nichts
- ... Angabe fällt später an
- / Zahlenwert nicht sicher genug
- . Zahlenwert unbekannt oder geheim zu halten
- x Tabellenfach gesperrt, weil Aussage nicht sinnvoll
- () Aussagewert ist eingeschränkt
- p vorläufige Zahl
- r berichtigte Zahl
- s geschätzte Zahl

Inhalt

	Seite
Vorbemerkungen	3
Erläuterungen	3
Tabellen	
1. Straßenverkehrsunfälle mit Sachschaden 2013 bis 2015 nach Monaten	6
2. Straßenverkehrsunfälle mit Personenschaden 2013 bis 2015 nach Monaten	6
3. Verunglückte bei Straßenverkehrsunfällen 2013 bis 2015 nach Monaten	6
4. Straßenverkehrsunfälle mit Personenschaden und Verunglückte nach Straßenarten und Ortslage	7
5. Straßenverkehrsunfälle mit Personenschaden und Verunglückte nach Unfallarten und Ortslage	8
6. Straßenverkehrsunfälle mit Personenschaden und Verunglückte nach Unfalltypen und Ortslage	9
7. Verunglückte bei Straßenverkehrsunfällen nach Art der Verkehrsbeteiligung	9
8. Straßenverkehrsunfälle und Verunglückte nach Art der Verkehrsbeteiligung und Ortslage	10
9. Verunglückte bei Straßenverkehrsunfällen nach Altersgruppen und Geschlecht	11
10. An Straßenverkehrsunfällen beteiligte Fahrzeugführer und Fußgänger	12
11. Ursachen von Straßenverkehrsunfällen mit Personenschaden	14
12. Straßenverkehrsunfälle und Verunglückte nach Datum und Ortslage	17
13. Straßenverkehrsunfälle und Verunglückte im Januar 2015 nach Kreisfreien Städten und Landkreisen sowie Ortslage	19
14. Straßenverkehrsunfälle und Verunglückte im Januar 2015 nach Ortslage, Unfalltypen, Monaten, Wochentagen, Uhrzeit und Lichtverhältnissen	20
15. Straßenverkehrsunfälle und Verunglückte im Januar 2015 nach Ortslage, Unfalltypen, Monaten, Wochentagen, Uhrzeit und Lichtverhältnissen - Alkoholunfälle	21
16. Straßenverkehrsunfälle und Verunglückte im Januar 2015 nach Ortslage, Unfalltypen, Monaten, Wochentagen, Uhrzeit und Lichtverhältnissen - Anteil der Alkoholunfälle an allen Unfällen	22

Abbildungen	Seite
Abb. 1 Straßenverkehrsunfälle insgesamt 2013 bis 2015 nach Monaten	4
Abb. 2 Straßenverkehrsunfälle mit Personenschaden 2013 bis 2015 nach Monaten	4
Abb. 3 Straßenverkehrsunfälle mit Sachschaden 2013 bis 2015 nach Monaten	4
Abb. 4 Getötete bei Straßenverkehrsunfällen 2013 bis 2015 nach Monaten	5
Abb. 5 Schwerverletzte bei Straßenverkehrsunfällen 2013 bis 2015 nach Monaten	5
Abb. 6 Leichtverletzte bei Straßenverkehrsunfällen 2013 bis 2015 nach Monaten	5

Vorbemerkungen

Rechtsgrundlagen

Die Rechtsgrundlage des vorliegenden Berichtes bildet das Gesetz über die Statistik der Straßenverkehrsunfälle vom 15. Juni 1990 (BGBl. I S. 1078 ff.) in Verbindung mit dem Bundesstatistikgesetz vom 22. Januar 1987 (BGBl. I S. 462, 565), zuletzt geändert durch Artikel 3 des Gesetzes vom 7. September 2007 (BGBl. I S. 2246) und dem Sächsischen Statistikgesetz vom 17. Mai 1993 (SächsGVBl. S. 453), zuletzt geändert durch Artikel 13 des Gesetzes vom 6. Juni 2002 (SächsGVBl. S. 168).

Ab dem 1. Januar 1995 gelten zusätzlich das Erste Gesetz zur Änderung des Straßenverkehrsunfallstatistikgesetzes vom 23. November 1994 (BGBl. I S. 3491) und die Verordnung zur näheren Bestimmung des schwerwiegenden Unfalls mit Sachschaden im Sinne des Straßenverkehrsunfallstatistikgesetzes vom 21. Dezember 1994 (BGBl. I S. 3970).

Berichtskreis

Die Statistik der Straßenverkehrsunfälle erfasst alle Unfälle, zu denen die Polizei herangezogen wurde.

Erläuterungen

Straßenverkehrsunfälle sind Unfälle, bei denen infolge des Fahrverkehrs auf öffentlichen Wegen und Plätzen Personen verletzt oder getötet wurden oder Sachschaden verursacht worden ist.

Unfälle werden nach ihren Folgen unterschieden in:

- Unfälle mit Personenschaden: Unfälle, bei denen Personen getötet bzw. schwer oder leicht verletzt wurden.
- Schwerwiegende Unfälle mit Sachschaden im engeren Sinne: Unfälle, bei denen als Unfallursache ein Straftatbestand oder eine Ordnungswidrigkeit (Bußgeld) vorlag und bei denen gleichzeitig mindestens ein Kfz aufgrund eines Unfallschadens von der Unfallstelle abgeschleppt werden musste (nicht fahrbereit); dies betrifft auch Fälle unter Einfluss berauschender Mittel,
- Sonstige Sachschadensunfälle unter der Einwirkung von Alkohol oder anderen berauschenden Mitteln: Unfälle, bei denen mindestens ein Unfallbeteiligter unter Alkoholeinwirkung oder anderer berauschender Mittel stand und alle beteiligten Kfz noch fahrbereit waren.
- Sonstige Sachschadensunfälle ohne Alkoholeinwirkung (sog. Bagatelleunfälle): alle übrigen Sachschadensunfälle.

Als Verunglückte zählen Personen (auch Mitfahrer), die beim Unfall verletzt oder getötet wurden. Dabei werden erfasst als:

- Getötete: Personen, die beim Unfall oder innerhalb von 30 Tagen an den Unfallfolgen starben,
- Schwerverletzte: Personen, die unmittelbar zur statio-

- nären Behandlung (für mindestens 24 Stunden) in einem Krankenhaus aufgenommen wurden,
- Leichtverletzte: alle übrigen Verletzten.

Als Beteiligte an einem Straßenverkehrsunfall werden alle Fahrzeugführer oder Fußgänger erfasst, die selbst - oder deren Fahrzeug - Schäden erlitten oder hervorgerufen haben.

Jedem Straßenverkehrsunfall können ein oder mehrere Unfallursachen zugeordnet werden, so dass die Anzahl der Ursachen i. d. R. größer ist als die Anzahl der Unfälle. Bei Nachmeldungen handelt es sich um Unfallvorgänge, die aufgrund verspäteten Eingangs der Unfallanzeigen nicht mehr in das jeweilige Monatsergebnis eingearbeitet werden können.

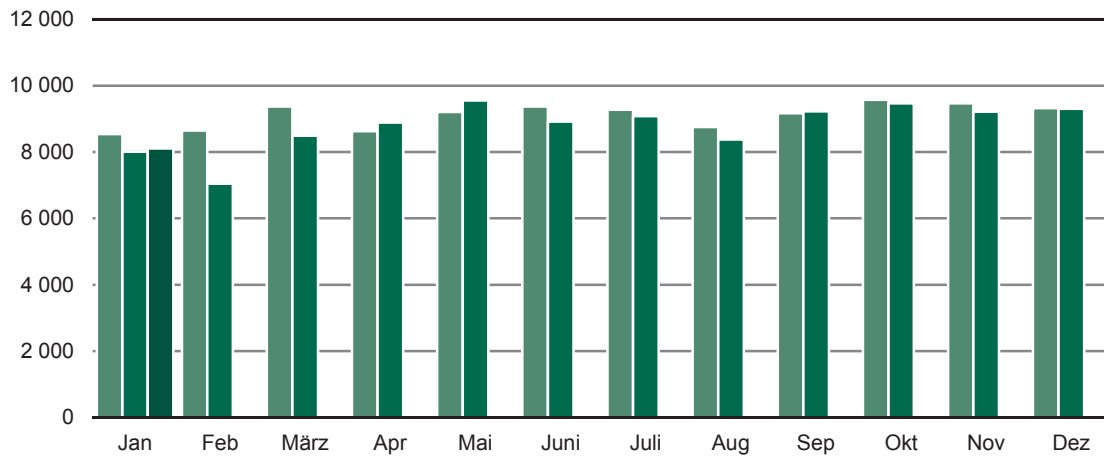
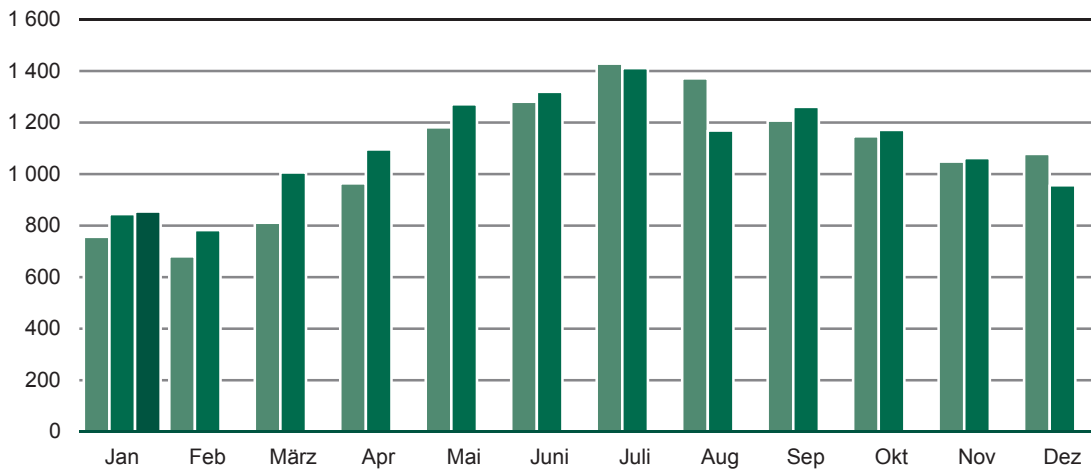
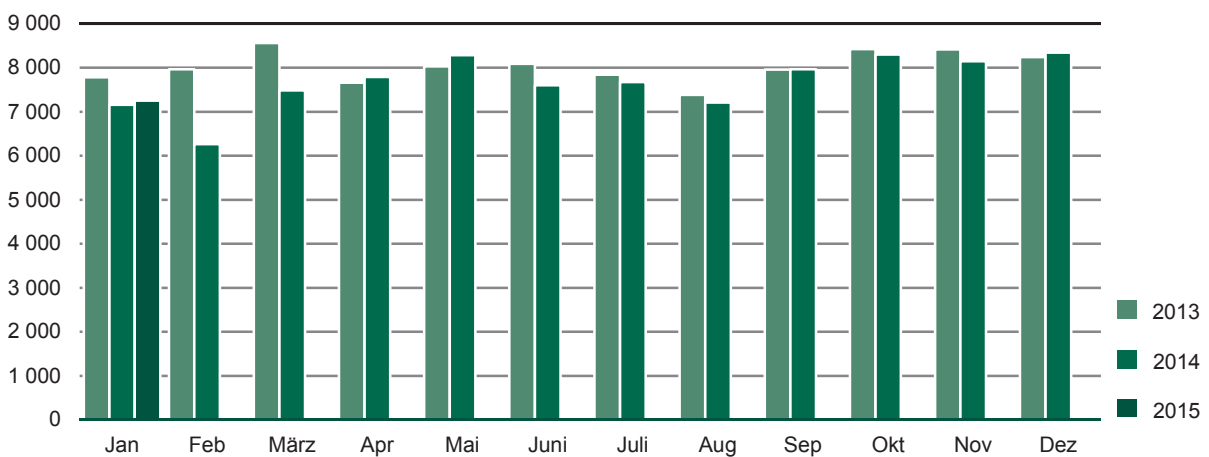
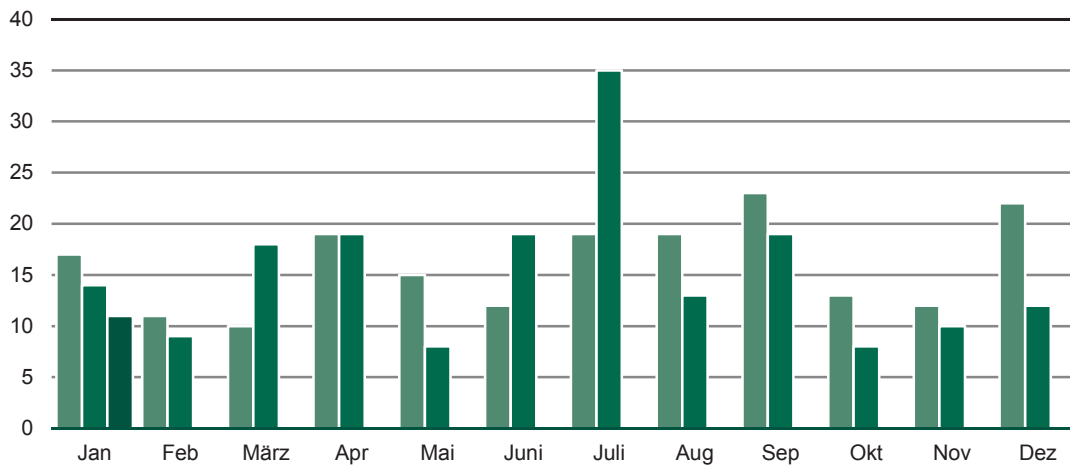
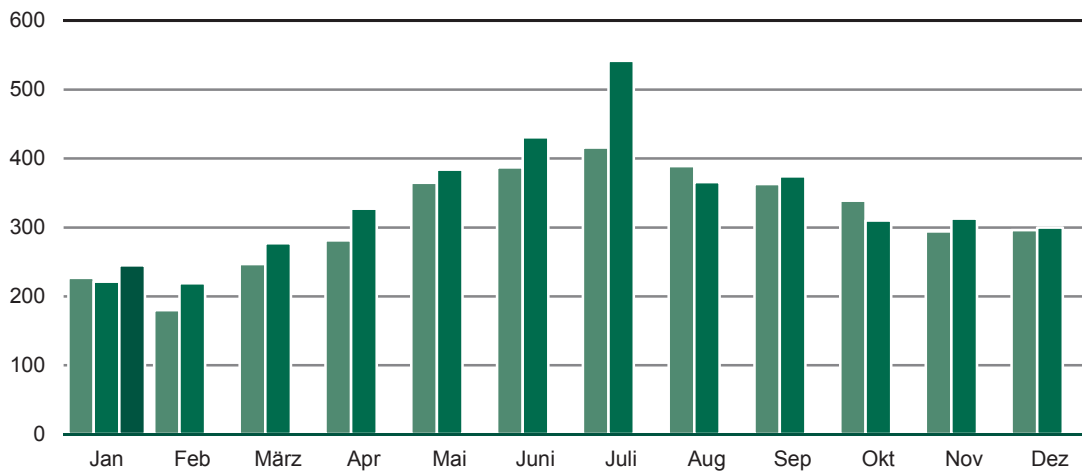
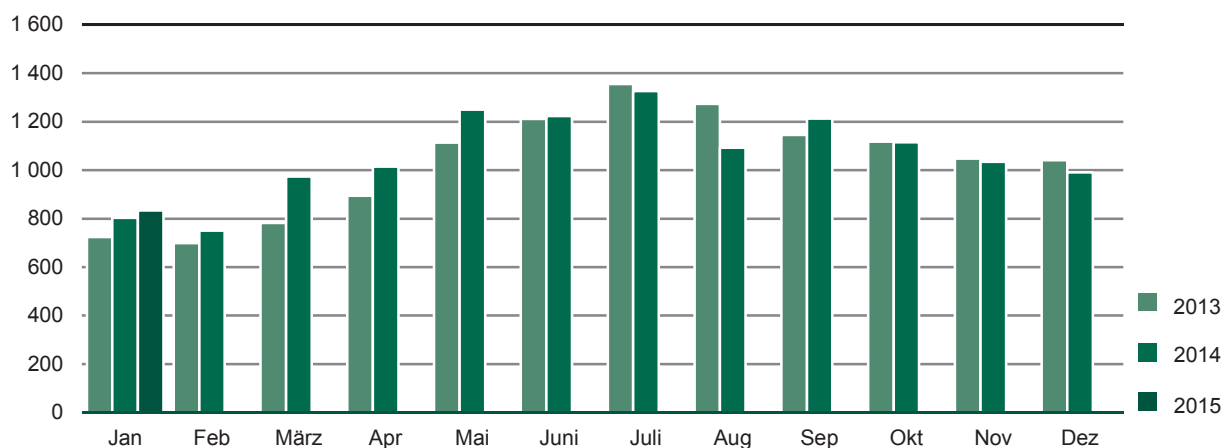
Abb. 1 Straßenverkehrsunfälle insgesamt 2013 bis 2015 nach Monaten**Abb. 2 Straßenverkehrsunfälle mit Personenschaden 2013 bis 2015 nach Monaten****Abb. 3 Straßenverkehrsunfälle mit Sachschaden 2013 bis 2015 nach Monaten**

Abb. 4 Getötete bei Straßenverkehrsunfällen 2013 bis 2015 nach Monaten**Abb. 5 Schwerverletzte bei Straßenverkehrsunfällen 2013 bis 2015 nach Monaten****Abb. 6 Leichtverletzte bei Straßenverkehrsunfällen 2013 bis 2015 nach Monaten**

1. Straßenverkehrsunfälle mit Sachschaden 2013 bis 2015 nach Monaten ¹⁾

Monat	Insgesamt			Schwerwiegende Unfälle mit Sachschaden						Sonst. Sachschadensunfälle ohne Alkoholeinwirkung		
				im engeren Sinne			Einfluss berausch. Mittel ²⁾					
	2013	2014	2015	2013	2014	2015	2013	2014	2015	2013	2014	2015
Januar	7 781	7 160	7 251	503	427	381	53	56	56	7 225	6 677	6 814
Februar	7 968	6 266	...	562	283	...	52	45	...	7 354	5 938	...
März	8 562	7 488	...	492	325	...	75	49	...	7 995	7 114	...
April	7 662	7 791	...	325	291	...	58	70	...	7 279	7 430	...
Mai	8 028	8 286	...	328	362	...	73	69	...	7 627	7 855	...
Juni	8 089	7 600	...	396	310	...	72	66	...	7 621	7 224	...
Juli	7 843	7 673	...	306	351	...	68	55	...	7 469	7 267	...
August	7 384	7 211	...	315	299	...	69	66	...	7 000	6 846	...
September	7 959	7 964	...	338	384	...	70	74	...	7 551	7 506	...
Oktober	8 426	8 296	...	399	402	...	71	55	...	7 956	7 839	...
November	8 418	8 150	...	421	355	...	68	73	...	7 929	7 722	...
Dezember	8 240	8 341	...	453	455	...	69	62	...	7 718	7 824	...
Jahr	96 360	92 226	...	4 838	4 244	...	798	740	...	90 724	87 242	...

2. Straßenverkehrsunfälle mit Personenschaden 2013 bis 2015 nach Monaten ¹⁾

Monat	Insgesamt			Unfälle mit								
				Getöteten			Schwerverletzten			Leichtverletzten		
	2013	2014	2015	2013	2014	2015	2013	2014	2015	2013	2014	2015
Januar	756	845	855	17	14	11	189	202	198	550	629	646
Februar	680	782	...	11	9	...	157	192	...	512	581	...
März	811	1 006	...	9	15	...	220	246	...	582	745	...
April	964	1 096	...	19	18	...	246	289	...	699	789	...
Mai	1 181	1 271	...	14	8	...	321	335	...	846	928	...
Juni	1 281	1 319	...	12	18	...	338	370	...	931	931	...
Juli	1 429	1 411	...	18	21	...	368	424	...	1 043	966	...
August	1 372	1 169	...	19	13	...	349	326	...	1 004	830	...
September	1 207	1 261	...	22	17	...	324	330	...	861	914	...
Oktober	1 147	1 172	...	11	8	...	306	274	...	830	890	...
November	1 049	1 062	...	11	10	...	247	271	...	791	781	...
Dezember	1 078	957	...	22	11	...	264	237	...	792	709	...
Jahr	12 955	13 351	...	185	162	...	3 329	3 496	...	9 441	9 693	...

3. Verunglückte bei Straßenverkehrsunfällen 2013 bis 2015 nach Monaten ¹⁾

Monat	Insgesamt			Verunglückte								
				Getötete			Schwerverletzte			Leichtverletzte		
	2013	2014	2015	2013	2014	2015	2013	2014	2015	2013	2014	2015
Januar	968	1 038	1 090	17	14	11	227	221	245	724	803	834
Februar	890	979	...	11	9	...	180	219	...	699	751	...
März	1 039	1 269	...	10	18	...	247	277	...	782	974	...
April	1 194	1 361	...	19	19	...	281	327	...	894	1 015	...
Mai	1 494	1 642	...	15	8	...	365	384	...	1 114	1 250	...
Juni	1 610	1 673	...	12	19	...	387	431	...	1 211	1 223	...
Juli	1 790	1 903	...	19	35	...	416	542	...	1 355	1 326	...
August	1 682	1 472	...	19	13	...	389	366	...	1 274	1 093	...
September	1 532	1 606	...	23	19	...	363	374	...	1 146	1 213	...
Oktober	1 469	1 433	...	13	8	...	339	310	...	1 117	1 115	...
November	1 353	1 357	...	12	10	...	294	313	...	1 047	1 034	...
Dezember	1 359	1 303	...	22	12	...	296	300	...	1 041	991	...
Jahr	16 380	17 036	...	192	184	...	3 784	4 064	...	12 404	12 788	...

1) einschließlich Nachmeldungen

2) sonstige Sachschadensunfälle unter der Einwirkung von Alkohol oder anderen berauschenden Mitteln

4. Straßenverkehrsunfälle mit Personenschaden und Verunglückte nach Straßenarten und Ortslage

Straßenart Ortslage	Unfälle mit Personen- schaden	Verunglückte				Unfälle mit Personen- schaden	Verunglückte			
		insgesamt	davon				insgesamt	davon		
			Getötete	Schwer- verletzte	Leicht- verletzte			Getötete	Schwer- verletzte	Leicht- verletzte
		Januar 2015				Januar 2014				
Autobahnen	28	35	-	11	24	30	50	2	17	31
Bundesstraßen	220	301	4	63	234	199	271	6	50	215
innerorts	133	172	2	33	137	135	178	2	31	145
außerorts	87	129	2	30	97	64	93	4	19	70
Staatsstraßen	187	269	4	76	189	170	208	4	54	150
innerorts	116	152	3	32	117	105	129	-	31	98
außerorts	71	117	1	44	72	65	79	4	23	52
Kreisstraßen	70	81	2	22	57	63	73	1	15	57
innerorts	33	36	-	9	27	31	39	-	11	28
außerorts	37	45	2	13	30	32	34	1	4	29
Andere Straßen	350	404	1	73	330	383	436	1	85	350
innerorts	343	397	1	71	325	358	409	1	81	327
außerorts	7	7	-	2	5	25	27	-	4	23
Insgesamt	855	1 090	11	245	834	845	1 038	14	221	803
innerorts	625	757	6	145	606	629	755	3	154	598
außerorts	230	333	5	100	228	216	283	11	67	205

5. Straßenverkehrsunfälle mit Personenschaden und Verunglückte nach Unfallarten und Ortslage

Unfallart Ortslage	Unfälle mit Personen- schaden	Verunglückte				Unfälle mit Personen- schaden	Verunglückte			
		insgesamt	davon				insgesamt	davon		
			Getötete	Schwer- verletzte	Leicht- verletzte			Getötete	Schwer- verletzte	Leicht- verletzte
Januar 2015										
Zusammenstoß mit anderem Fahrzeug, das anfährt, anhält oder im ruhenden Verkehr steht	42	51	-	3	48	41	43	-	6	37
innerorts	34	39	-	3	36	37	39	-	6	33
außerorts	8	12	-	-	12	4	4	-	-	4
vorausfährt oder wartet	115	165	1	10	154	114	155	1	14	140
innerorts	87	127	1	6	120	88	114	-	6	108
außerorts	28	38	-	4	34	26	41	1	8	32
seitlich in gleicher Richtung fährt	29	36	-	7	29	35	38	-	6	32
innerorts	22	24	-	3	21	25	26	-	3	23
außerorts	7	12	-	4	8	10	12	-	3	9
entgegenkommt	87	143	-	45	98	72	107	3	17	87
innerorts	54	73	-	20	53	47	68	-	11	57
außerorts	33	70	-	25	45	25	39	3	6	30
einbiegt oder kreuzt	211	277	-	55	222	219	282	-	41	241
innerorts	187	227	-	38	189	192	240	-	34	206
außerorts	24	50	-	17	33	27	42	-	7	35
Zusammenstoß zwischen Fahrzeug und Fußgänger	140	155	5	52	98	139	148	3	64	81
innerorts	134	148	3	50	95	136	145	3	62	80
außerorts	6	7	2	2	3	3	3	-	2	1
Aufprall auf Hindernis	2	2	-	-	2	6	6	-	-	6
innerorts	-	-	-	-	-	3	3	-	-	3
außerorts	2	2	-	-	2	3	3	-	-	3
Abkommen von Fahrbahn nach rechts	105	127	5	42	80	101	123	4	39	80
innerorts	32	36	2	8	26	31	40	-	11	29
außerorts	73	91	3	34	54	70	83	4	28	51
nach links	64	71	-	19	52	57	64	-	20	44
innerorts	23	28	-	6	22	18	23	-	8	15
außerorts	41	43	-	13	30	39	41	-	12	29
Unfall anderer Art	60	63	-	12	51	61	72	3	14	55
innerorts	52	55	-	11	44	52	57	-	13	44
außerorts	8	8	-	1	7	9	15	3	1	11
Insgesamt	855	1 090	11	245	834	845	1 038	14	221	803
innerorts	625	757	6	145	606	629	755	3	154	598
außerorts	230	333	5	100	228	216	283	11	67	205

6. Straßenverkehrsunfälle mit Personenschaden und Verunglückte nach Unfalltypen und Ortslage

Unfalltyp Ortslage	Unfälle mit Personen- schaden	Verunglückte				Unfälle mit Personen- schaden	Verunglückte			
		insgesamt	davon				insgesamt	davon		
			Getötete	Schwer- verletzte	Leicht- verletzte			Getötete	Schwer- verletzte	Leicht- verletzte
Januar 2015										
Fahrunfall	192	238	4	79	155	208	261	8	75	178
innerorts	77	97	1	28	68	87	113	-	31	82
außerorts	115	141	3	51	87	121	148	8	44	96
Abbiegeunfall	140	193	1	34	158	113	134	-	20	114
innerorts	120	151	1	24	126	100	117	-	18	99
außerorts	20	42	-	10	32	13	17	-	2	15
Einbiegen-/Kreuzenunfall	183	232	-	47	185	191	246	-	36	210
innerorts	166	199	-	34	165	168	210	-	29	181
außerorts	17	33	-	13	20	23	36	-	7	29
Überschreitenunfall	76	85	4	28	53	81	89	3	46	40
innerorts	73	82	3	28	51	80	88	3	45	40
außerorts	3	3	1	-	2	1	1	-	1	-
Unfall durch ruhenden Verkehr	21	23	-	3	20	18	19	-	4	15
innerorts	19	20	-	3	17	18	19	-	4	15
außerorts	2	3	-	-	3	-	-	-	-	-
Unfall im Längsverkehr	160	227	-	32	195	155	203	2	23	178
innerorts	104	139	-	12	127	109	136	-	10	126
außerorts	56	88	-	20	68	46	67	2	13	52
Sonstiger Unfall	83	92	2	22	68	79	86	1	17	68
innerorts	66	69	1	16	52	67	72	-	17	55
außerorts	17	23	1	6	16	12	14	1	-	13
Insgesamt	855	1 090	11	245	834	845	1 038	14	221	803
innerorts	625	757	6	145	606	629	755	3	154	598
außerorts	230	333	5	100	228	216	283	11	67	205

7. Verunglückte bei Straßenverkehrsunfällen nach Art der Verkehrsbeteiligung

Art der Verkehrsbeteiligung	Verunglückte				Verunglückte			
	insgesamt	davon			insgesamt	davon		
		Getötete	Schwer- verletzte	Leicht- verletzte		Getötete	Schwer- verletzte	Leicht- verletzte
Januar 2015								
Fahrer und Mitfahrer von Kraftfahrzeugen	778	6	156	616	702	11	118	573
darunter von								
Krafrädern mit Versiche- rungskennzeichen ¹⁾	24	-	7	17	16	-	6	10
Krafrädern m. amtl. Kennz. ²⁾	8	-	3	5	9	2	2	5
Personenkraftwagen	678	5	137	536	628	9	101	518
Bussen	29	-	1	28	10	-	-	10
Güterkraftfahrzeugen	31	1	5	25	36	-	8	28
Fahrrädern ³⁾	149	-	39	110	180	-	38	142
darunter								
unter 15 Jahren	8	-	2	6	15	-	-	15
anderen Fahrzeugen	9	-	-	9	10	-	2	8
Fußgänger ⁴⁾	154	5	50	99	145	3	62	80
darunter								
unter 15 Jahren	35	-	14	21	40	-	19	21
65 Jahre und mehr	35	3	16	16	32	-	21	11
Andere Personen	-	-	-	-	1	-	1	-
Insgesamt	1 090	11	245	834	1 038	14	221	803
darunter								
unter 15 Jahren	78	-	23	55	83	-	22	61
65 Jahre und mehr	152	5	53	94	156	4	51	101

1) einschließlich E-Bikes und drei- und leichten vierrädrigen Kraftfahrzeugen

2) einschließlich drei- und leichten vierrädrigen Kraftfahrzeugen

3) einschließlich Pedelecs

4) einschließlich Fußgänger mit Sport- oder Spielgeräten

8. Straßenverkehrsunfälle und Verunglückte nach Art der Verkehrsbeteiligung und Ortslage

Art der Verkehrsbeteiligung	Unfälle mit Personenschaden	Verunglückte		Schwerw. Unfälle mit Sachschaden (i.e.S.)	Unfälle mit Personenschaden	Verunglückte		Schwerw. Unfälle mit Sachschaden (i.e.S.)
		Getötete	Schwer- u. Leichtverletzte			Getötete	Schwer- u. Leichtverletzte	
Januar 2015								
Januar 2014								
innerhalb von Ortschaften								
Unfälle insgesamt	625	6	751	238	629	3	752	281
darunter Unfälle mit Beteiligung von Fahrern von:								
Krafträdern mit Versicherungskennzeichen ¹⁾	21	-	24	1	14	-	14	-
Krafträdern m. amtl. Kennz. ²⁾	8	-	8	-	6	-	8	1
Personenkraftwagen	550	6	669	236	536	2	653	275
Bussen	14	-	29	3	15	-	16	7
Güterkraftfahrzeugen	56	-	82	32	56	1	75	47
dar.: Liefer- und Lastkraftwagen								
zul. Gesamtgewicht bis 3 500 kg	33	-	46	23	45	1	60	32
über 3 500 kg	16	-	28	8	8	-	11	13
Landwirtschaftlichen Zugmaschinen	4	-	4	1	-	-	-	-
Fahrrädern ³⁾	149	-	154	-	175	-	181	-
Fußgängern ⁴⁾	144	3	158	-	144	3	150	-
außerhalb von Ortschaften, einschl. Autobahn								
Unfälle insgesamt	230	5	328	143	216	11	272	146
darunter Unfälle mit Beteiligung von Fahrern von:								
Krafträdern mit Versicherungskennzeichen ¹⁾	2	-	3	-	2	-	2	1
Krafträdern m. amtl. Kennz. ²⁾	1	-	1	-	4	2	4	-
Personenkraftwagen	216	3	311	139	197	10	252	132
Bussen	1	-	4	-	4	-	4	2
Güterkraftfahrzeugen	29	2	41	13	36	3	46	34
dar.: Liefer- und Lastkraftwagen								
zul. Gesamtgewicht bis 3 500 kg	13	1	19	4	18	-	20	15
über 3 500 kg	8	-	13	6	12	2	15	12
Landwirtschaftlichen Zugmaschinen	2	-	3	1	2	-	2	-
Fahrrädern ³⁾	6	-	7	-	9	-	9	-
Fußgängern ⁴⁾	7	2	6	-	4	-	4	-
innerhalb und außerhalb von Ortschaften								
Unfälle insgesamt	855	11	1 079	381	845	14	1 024	427
darunter Unfälle mit Beteiligung von Fahrern von:								
Krafträdern mit Versicherungskennzeichen ¹⁾	23	-	27	1	16	-	16	1
Krafträdern m. amtl. Kennz. ²⁾	9	-	9	-	10	2	12	1
Personenkraftwagen	766	9	980	375	733	12	905	407
Bussen	15	-	33	3	19	-	20	9
Güterkraftfahrzeugen	85	2	123	45	92	4	121	81
dar.: Liefer- und Lastkraftwagen								
zul. Gesamtgewicht bis 3 500 kg	46	1	65	27	63	1	80	47
über 3 500 kg	24	-	41	14	20	2	26	25
Landwirtschaftlichen Zugmaschinen	6	-	7	2	2	-	2	-
Fahrrädern ³⁾	155	-	161	-	184	-	190	-
Fußgängern ⁴⁾	151	5	164	-	148	3	154	-

Die Tabelle enthält Mehrfachzählungen, da bei einem Unfall mehrere Verkehrsarten beteiligt sein können.
Erläuterung der Fußnoten auf Seite 9

9. Verunglückte bei Straßenverkehrsunfällen nach Altersgruppen und Geschlecht

Im Alter von ... bis unter ... Jahren Geschlecht	Verunglückte				Verunglückte			
	insgesamt	davon			insgesamt	davon		
		Getötete	Schwer- verletzte	Leicht- verletzte		Getötete	Schwer- verletzte	Leicht- verletzte
	Januar 2015				Januar 2014			
unter 15	78	-	23	55	83	-	22	61
männlich	41	-	13	28	49	-	12	37
weiblich	37	-	10	27	34	-	10	24
15 - 18	39	-	8	31	32	-	9	23
männlich	19	-	5	14	20	-	4	16
weiblich	20	-	3	17	12	-	5	7
18 - 21	62	-	16	46	51	-	11	40
männlich	34	-	7	27	28	-	5	23
weiblich	28	-	9	19	23	-	6	17
21 - 25	90	1	21	68	70	1	17	52
männlich	40	1	12	27	35	1	7	27
weiblich	50	-	9	41	35	-	10	25
25 - 30	115	2	24	89	113	1	15	97
männlich	66	1	17	48	55	1	7	47
weiblich	49	1	7	41	58	-	8	50
30 - 35	113	-	17	96	78	-	5	73
männlich	65	-	11	54	41	-	4	37
weiblich	48	-	6	42	37	-	1	36
35 - 40	63	1	10	52	78	-	13	65
männlich	34	1	6	27	38	-	5	33
weiblich	29	-	4	25	40	-	8	32
40 - 45	75	-	11	64	69	-	13	56
männlich	39	-	6	33	32	-	7	25
weiblich	36	-	5	31	37	-	6	31
45 - 50	87	-	16	71	76	3	11	62
männlich	38	-	7	31	40	3	8	29
weiblich	49	-	9	40	36	-	3	33
50 - 55	86	-	19	67	89	-	13	76
männlich	39	-	8	31	38	-	2	36
weiblich	47	-	11	36	51	-	11	40
55 - 60	66	-	12	54	75	3	19	53
männlich	26	-	7	19	36	1	10	25
weiblich	40	-	5	35	39	2	9	28
60 - 65	64	2	15	47	68	2	22	44
männlich	34	1	9	24	34	2	9	23
weiblich	30	1	6	23	34	-	13	21
65 - 70	33	1	10	22	31	2	9	20
männlich	14	-	6	8	16	2	5	9
weiblich	19	1	4	14	15	-	4	11
70 - 75	47	1	16	30	46	-	16	30
männlich	27	1	10	16	25	-	9	16
weiblich	20	-	6	14	21	-	7	14
75 und mehr	72	3	27	42	79	2	26	51
männlich	35	1	16	18	34	2	10	22
weiblich	37	2	11	24	45	-	16	29
Zusammen	1 090	11	245	834	1 038	14	221	803
männlich	551	6	140	405	521	12	104	405
weiblich	539	5	105	429	517	2	117	398
Ohne Angabe	-	-	-	-	-	-	-	-
Insgesamt	1 090	11	245	834	1 038	14	221	803

10. An Straßenverkehrsunfällen beteiligte Fahrzeugführer und Fußgänger

Art der Verkehrsbeteiligung Ortslage	Unfälle mit Personenschaden	Schwerwiegende Unfälle mit Sachschaden ¹⁾	Unfälle mit Personenschaden	Schwerwiegende Unfälle mit Sachschaden ¹⁾
	Januar			
	2015		2014	
	Anzahl			
Führer von				
Krafträdern mit Versicherungskennz. ²⁾	23	1	16	1
innerorts	21	1	14	-
außerorts	2	-	2	1
Krafträdern mit amtlichem Kennzeichen ³⁾	9	-	10	1
innerorts	8	-	6	1
außerorts	1	-	4	-
Personenkraftwagen	1 131	592	1 080	673
innerorts	806	400	805	487
außerorts	325	192	275	186
Bussen	15	3	19	9
innerorts	14	3	15	7
außerorts	1	-	4	2
Güterkraftfahrzeugen	88	48	95	88
innerorts	58	33	57	50
außerorts	30	15	38	38
Landwirtschaftlichen Zugmaschinen	6	2	2	-
innerorts	4	1	-	-
außerorts	2	1	2	-
übrigen Kraftfahrzeugen	5	2	7	1
innerorts	4	-	6	1
außerorts	1	2	1	-
Kraftfahrzeugen zusammen	1 278	648	1 229	774
innerorts	916	438	903	546
außerorts	362	210	326	228
darunter flüchtig	67	30	47	33
innerorts	49	22	37	16
außerorts	18	8	10	17

1) im engeren Sinne

2) einschließlich E-Bikes und drei- und leichten vierrädrigen Kraftfahrzeugen

3) einschließlich drei- und leichten vierrädrigen Kraftfahrzeugen

Noch: 10. An Straßenverkehrsunfällen beteiligte Fahrzeugführer und Fußgänger

Art der Verkehrsbeteiligung Ortslage	Unfälle mit Personenschaden	Schwerwiegende Unfälle mit Sachschaden ¹⁾	Unfälle mit Personenschaden	Schwerwiegende Unfälle mit Sachschaden ¹⁾
	Januar			
	2015		2014	
	Anzahl			
Führer von				
Fahrrädern ⁴⁾	160	-	186	-
innerorts	154	-	177	-
außerorts	6	-	9	-
darunter				
unter 15 Jahren	8	-	14	-
innerorts	8	-	14	-
außerorts	-	-	-	-
anderen Fahrzeugen	24	1	18	8
innerorts	24	1	18	8
außerorts	-	-	-	-
Fußgänger ⁵⁾	160	-	155	-
innerorts	152	-	151	-
außerorts	8	-	4	-
darunter				
unter 15 Jahren	35	-	43	-
innerorts	35	-	41	-
außerorts	-	-	2	-
65 Jahre und mehr	35	-	32	-
innerorts	35	-	32	-
außerorts	-	-	-	-
andere Personen	-	-	1	-
innerorts	-	-	1	-
außerorts	-	-	-	-
Insgesamt	1 622	649	1 589	782
innerorts	1 246	439	1 250	554
außerorts	376	210	339	228
darunter				
unter 15 Jahren	43	-	57	-
innerorts	43	-	55	-
außerorts	-	-	2	-
65 Jahre und mehr	196	73	213	89
innerorts	155	58	176	73
außerorts	41	15	37	16

1) im engeren Sinne

4) einschließlich E-Bikes und drei- und leichten vierrädrigen Kraftfahrzeugen

5) einschließlich drei- und leichten vierrädrigen Kraftfahrzeugen

11. Ursachen von Straßenverkehrsunfällen mit Personenschaden

Ursache	Januar	
	2015	2014
	Anzahl	
Ursachen der Fahrzeugführer		
Verkehrstüchtigkeit	59	48
Alkoholeinfluss	37	27
Einfluss anderer berauschender Mittel (z.B. Drogen, Rauschgift)	4	6
Übermüdung	4	4
sonstige körperliche oder geistige Mängel	14	11
Straßenbenutzung	55	51
Benutzung der falschen Fahrbahn (auch Richtungsfahrbahn) oder verbotswidrige Benutzung anderer Straßenteile	21	25
Verstoß gegen das Rechtsfahrgebot	34	26
Geschwindigkeit	182	198
Nicht angepasste Geschwindigkeit mit gleichzeitigem Überschreiten der zulässigen Höchstgeschwindigkeit	2	3
Nicht angepasste Geschwindigkeit in anderen Fällen	180	195
Abstand	132	125
Ungenügender Sicherheitsabstand	129	124
Starkes Bremsen des Vorausfahrenden ohne zwingenden Grund	3	1
Überholen	30	33
Unzulässiges Rechtsüberholen	-	1
Überholen trotz Gegenverkehrs	9	5
Überholen trotz unklarer Verkehrslage	9	10
Überholen trotz unzureichender Sichtverhältnisse	-	-
Überholen ohne Beachtung des nachfolgenden Verkehrs und/oder ohne rechtzeitige und deutliche Ankündigung des Ausscherens	2	1
Fehler beim Wiedereinordnen	3	1
sonstige Fehler beim Überholen (z.B. ohne genügenden Seitenabstand)	7	14
Fehler beim Überholtwerden	-	1
Vorbeifahren	1	-
Nichtbeachten des Vorranges entgegenkommender Fahrzeuge beim Vorbeifahren an haltenden Fahrzeugen, Absperrungen oder Hindernissen	1	-
Nichtbeachten des nachfolgenden Verkehrs beim Vorbeifahren an haltenden Fahrzeugen, Absperrungen oder Hindernissen und/oder ohne rechtzeitige und deutliche Ankündigung des Ausscherens	-	-
Nebeneinanderfahren, fehlerhaftes Wechseln des Fahrstreifens beim Nebeneinanderfahren oder Nichtbeachten des Reißverschlussverfahrens	10	5
Vorfahrt, Vorrang	161	164
Nichtbeachten der/des		
Regel "rechts vor links"	10	14
die Vorfahrt regelnden Verkehrszeichen	122	119
Vorfahrt des durchgehenden Verkehrs auf Autobahnen o. Kraftfahrstraßen	2	-
Vorfahrt durch Fahrzeuge, die aus Feld- und Waldwegen kommen	-	1
Verkehrsregelung durch Polizeibeamte oder Lichtzeichen	23	21
Vorranges entgegenkommender Fahrzeuge	4	8
Vorranges von Schienenfahrzeugen an Bahnübergängen	-	1
Abbiegen, Wenden, Rückwärtsfahren, Ein- und Anfahren	145	126
Fehler beim Abbiegen	81	56
Fehler beim Wenden oder Rückwärtsfahren	27	29
Fehler beim Einfahren in den fließenden Verkehr (z.B. aus einem Grundstück, von einem anderen Straßenteil o. beim Anfahren vom Fahrbahnrand)	37	41

Noch: 11. Ursachen von Straßenverkehrsunfällen mit Personenschaden

Ursache	Januar	
	2015	2014
	Anzahl	
Falsches Verhalten gegenüber Fußgängern	89	86
an Fußgängerüberwegen	3	3
an Fußgängerfurten	6	5
beim Abbiegen	26	30
an Haltestellen (auch haltenden Schulbussen mit eingeschaltetem Warnblinklicht)	5	5
an anderen Stellen	49	43
Ruhender Verkehr, Verkehrssicherung	10	13
Unzulässiges Halten oder Parken	2	2
Mangelnde Sicherung haltender o. liegendegebliebener Fahrzeuge und von Unfallstellen sowie Schulbussen, bei denen Kinder ein- oder aussteigen	-	3
Verkehrswidriges Verhalten beim Ein- o. Aussteigen, Be- oder Entladen	8	8
Nichtbeachten der Beleuchtungsvorschriften	-	1
Ladung, Besetzung	1	1
Überladung, Überbesetzung	-	1
Unzureichend gesicherte Ladung oder Fahrzeugzubehörteile	1	-
Andere Fehler beim Fahrzeugführer	97	127
Ursachen der Fahrzeugführer zusammen	972	978
Technische Mängel, Wartungsmängel		
Beleuchtung	6	2
Bereifung	1	4
Bremsen	-	-
Lenkung	-	-
Zugvorrichtung	-	-
Andere Mängel	-	3
Technische Mängel, Wartungsmängel zusammen	7	9
Falsches Verhalten der Fußgänger		
Verkehrstüchtigkeit	4	6
Alkoholeinfluss	3	5
Einfluss anderer berauschender Mittel (z.B. Drogen, Rauschgift)	1	-
Übermüdung	-	-
sonstige körperliche oder geistige Mängel	-	1
Falsches Verhalten beim Überschreiten der Fahrbahn	55	75
an Stellen, an denen der Fußgängerverkehr durch Polizeibeamte oder Lichtzeichen geregelt war	7	10
auf Fußgängerüberwegen ohne Verkehrsregelung durch Polizeibeamte oder Lichtzeichen	-	-
in der Nähe von Kreuzungen oder Einmündungen, Lichtzeichenanlagen oder Fußgängerüberwegen bei dichtem Verkehr	6	5
an anderen Stellen		
durch plötzliches Hervortreten hinter Sichthindernissen	8	10
ohne auf den Fahrzeugverkehr zu achten	33	43
durch sonstiges falsches Verhalten	1	7
Nichtbenutzen des Gehweges	-	1
Nichtbenutzen der vorgeschriebenen Straßenseite	1	1
Spielen auf oder neben der Fahrbahn	-	-
Andere Fehler der Fußgänger	2	5
Falsches Verhalten der Fußgänger zusammen	62	88

Noch: 11. Ursachen von Straßenverkehrsunfällen mit Personenschaden

Ursache	Januar	
	2015	2014
	Anzahl	
Straßenverhältnisse		
Glätte oder Schlüpfrigkeit der Fahrbahn	59	67
Verunreinigung durch ausgeflossenes Öl	-	1
andere Verunreinigungen durch Straßenbenutzer	-	1
Schnee, Eis	53	58
Regen	5	6
andere Einflüsse (u.a. Laub, angeschwemmter Lehm)	1	1
Zustand der Straße	6	9
Spurrillen, im Zusammenhang mit Regen, Schnee oder Eis	2	1
anderer Zustand der Straße	4	8
Nicht ordnungsgemäßer Zustand der Verkehrszeichen oder -einrichtungen	-	-
Mangelhafte Beleuchtung der Straße	-	-
Mangelhafte Sicherung von Bahnübergängen	-	-
Straßenverhältnisse zusammen	65	76
Witterungseinflüsse		
Sichtbehinderung durch		
Nebel	1	1
starken Regen, Hagel, Schneegestöber usw.	2	-
blendende Sonne	5	16
Seitenwind	-	-
Unwetter oder sonstige Witterungseinflüsse	2	3
Witterungseinflüsse zusammen	10	20
Hindernisse		
Nicht oder unzureichend gesicherte Arbeitsstelle auf der Fahrbahn	-	-
Wild auf der Fahrbahn	6	5
Anderes Tier auf der Fahrbahn	4	1
Sonstiges Hindernis auf der Fahrbahn	2	-
Hindernisse zusammen	12	6
Sonstige Ursachen		
Alle nicht aufgeführten Ursachen zusammen	34	17
Ursachen insgesamt	1 162	1 194

12. Straßenverkehrsunfälle und Verunglückte nach Datum und Ortslage

Datum/ Wochentag	Unfälle mit Personen- schaden	Davon mit			Verunglückte				Schwerwiegende Unfälle mit Sachschaden im engeren Sinne
		Ge- töteten	Schwer- verletzten	Leicht- verletzten	ins- gesamt	Ge- tötete	Schwer- verletzte	Leicht- verletzte	
Insgesamt									
01.01.15/Do	19	-	7	12	23	-	7	16	10
02.01.15/Fr	17	1	3	13	23	1	3	19	8
03.01.15/Sa	10	1	1	8	15	1	2	12	8
04.01.15/So	15	-	5	10	20	-	7	13	17
05.01.15/Mo	46	1	13	32	57	1	16	40	11
06.01.15/Di	34	-	9	25	44	-	12	32	12
07.01.15/Mi	31	-	6	25	34	-	6	28	18
08.01.15/Do	37	-	13	24	44	-	14	30	16
09.01.15/Fr	21	-	4	17	24	-	5	19	9
10.01.15/Sa	17	-	3	14	27	-	6	21	9
11.01.15/So	5	-	2	3	8	-	3	5	7
12.01.15/Mo	30	-	10	20	35	-	11	24	9
13.01.15/Di	35	-	13	22	42	-	13	29	13
14.01.15/Mi	43	1	12	30	60	1	15	44	13
15.01.15/Do	29	1	6	22	34	1	8	25	12
16.01.15/Fr	36	-	8	28	48	-	9	39	13
17.01.15/Sa	15	-	3	12	20	-	4	16	12
18.01.15/So	19	-	4	15	22	-	4	18	10
19.01.15/Mo	29	-	6	23	32	-	7	25	9
20.01.15/Di	29	-	5	24	36	-	6	30	14
21.01.15/Mi	30	-	6	24	41	-	7	34	14
22.01.15/Do	37	-	3	34	41	-	3	38	13
23.01.15/Fr	41	1	14	26	56	1	20	35	24
24.01.15/Sa	23	-	7	16	36	-	13	23	11
25.01.15/So	17	2	3	12	20	2	4	14	10
26.01.15/Mo	41	1	8	32	53	1	12	40	20
27.01.15/Di	43	1	8	34	60	1	10	49	13
28.01.15/Mi	24	-	6	18	32	-	6	26	7
29.01.15/Do	32	1	7	24	39	1	9	29	7
30.01.15/Fr	42	-	3	39	55	-	3	52	21
31.01.15/Sa	8	-	-	8	9	-	-	9	11
Insgesamt	855	11	198	646	1090	11	245	834	381
innerorts									
01.01.15/Do	8	-	3	5	10	-	3	7	8
02.01.15/Fr	12	1	3	8	13	1	3	9	7
03.01.15/Sa	7	1	1	5	10	1	2	7	7
04.01.15/So	8	-	1	7	9	-	1	8	2
05.01.15/Mo	36	1	10	25	45	1	12	32	5
06.01.15/Di	28	-	7	21	34	-	7	27	10
07.01.15/Mi	30	-	6	24	33	-	6	27	12
08.01.15/Do	25	-	7	18	28	-	7	21	9
09.01.15/Fr	13	-	1	12	14	-	1	13	8
10.01.15/Sa	12	-	1	11	17	-	1	16	7
11.01.15/So	3	-	1	2	4	-	1	3	5
12.01.15/Mo	24	-	9	15	28	-	10	18	3
13.01.15/Di	31	-	11	20	37	-	11	26	10
14.01.15/Mi	31	-	8	23	45	-	8	37	7
15.01.15/Do	21	-	4	17	23	-	4	19	7
16.01.15/Fr	28	-	6	22	38	-	6	32	10
17.01.15/Sa	11	-	2	9	16	-	3	13	10
18.01.15/So	12	-	-	12	13	-	-	13	6
19.01.15/Mo	23	-	5	18	25	-	6	19	7
20.01.15/Di	24	-	3	21	28	-	3	25	8
21.01.15/Mi	24	-	5	19	31	-	5	26	10
22.01.15/Do	29	-	3	26	32	-	3	29	8
23.01.15/Fr	25	1	9	15	28	1	9	18	12
24.01.15/Sa	13	-	3	10	18	-	6	12	8
25.01.15/So	9	-	2	7	10	-	2	8	5
26.01.15/Mo	30	1	4	25	35	1	5	29	16
27.01.15/Di	30	1	6	23	38	1	7	30	3
28.01.15/Mi	19	-	5	14	26	-	5	21	6
29.01.15/Do	22	-	5	17	26	-	6	20	6
30.01.15/Fr	30	-	2	28	35	-	2	33	13
31.01.15/Sa	7	-	-	7	8	-	-	8	3
Zusammen	625	6	133	486	757	6	145	606	238

Noch: 12. Straßenverkehrsunfälle und Verunglückte nach Datum und Ortslage

Datum/ Wochentag	Unfälle mit Personen- schaden	Davon mit			Verunglückte				Schwerwiegende Unfälle mit Sachschaden im engeren Sinne
		Ge- töteten	Schwer- verletzten	Leicht- verletzten	ins- gesamt	Ge- tötete	Schwer- verletzte	Leicht- verletzte	
außerorts, einschließlich Autobahn									
01.01.15/Do	11	-	4	7	13	-	4	9	2
02.01.15/Fr	5	-	-	5	10	-	-	10	1
03.01.15/Sa	3	-	-	3	5	-	-	5	1
04.01.15/So	7	-	4	3	11	-	6	5	15
05.01.15/Mo	10	-	3	7	12	-	4	8	6
06.01.15/Di	6	-	2	4	10	-	5	5	2
07.01.15/Mi	1	-	-	1	1	-	-	1	6
08.01.15/Do	12	-	6	6	16	-	7	9	7
09.01.15/Fr	8	-	3	5	10	-	4	6	1
10.01.15/Sa	5	-	2	3	10	-	5	5	2
11.01.15/So	2	-	1	1	4	-	2	2	2
12.01.15/Mo	6	-	1	5	7	-	1	6	6
13.01.15/Di	4	-	2	2	5	-	2	3	3
14.01.15/Mi	12	1	4	7	15	1	7	7	6
15.01.15/Do	8	1	2	5	11	1	4	6	5
16.01.15/Fr	8	-	2	6	10	-	3	7	3
17.01.15/Sa	4	-	1	3	4	-	1	3	2
18.01.15/So	7	-	4	3	9	-	4	5	4
19.01.15/Mo	6	-	1	5	7	-	1	6	2
20.01.15/Di	5	-	2	3	8	-	3	5	6
21.01.15/Mi	6	-	1	5	10	-	2	8	4
22.01.15/Do	8	-	-	8	9	-	-	9	5
23.01.15/Fr	16	-	5	11	28	-	11	17	12
24.01.15/Sa	10	-	4	6	18	-	7	11	3
25.01.15/So	8	2	1	5	10	2	2	6	5
26.01.15/Mo	11	-	4	7	18	-	7	11	4
27.01.15/Di	13	-	2	11	22	-	3	19	10
28.01.15/Mi	5	-	1	4	6	-	1	5	1
29.01.15/Do	10	1	2	7	13	1	3	9	1
30.01.15/Fr	12	-	1	11	20	-	1	19	8
31.01.15/Sa	1	-	-	1	1	-	-	1	8
Zusammen	230	5	65	160	333	5	100	228	143
auf Autobahnen									
01.01.15/Do	-	-	-	-	-	-	-	-	1
02.01.15/Fr	-	-	-	-	-	-	-	-	-
03.01.15/Sa	-	-	-	-	-	-	-	-	-
04.01.15/So	3	-	3	-	4	-	4	-	10
05.01.15/Mo	-	-	-	-	-	-	-	-	2
06.01.15/Di	1	-	-	1	1	-	-	1	-
07.01.15/Mi	-	-	-	-	-	-	-	-	-
08.01.15/Do	-	-	-	-	-	-	-	-	3
09.01.15/Fr	1	-	-	1	2	-	-	2	-
10.01.15/Sa	1	-	-	1	3	-	-	3	-
11.01.15/So	-	-	-	-	-	-	-	-	2
12.01.15/Mo	1	-	1	-	1	-	1	-	1
13.01.15/Di	1	-	-	1	1	-	-	1	2
14.01.15/Mi	2	-	-	2	2	-	-	2	1
15.01.15/Do	-	-	-	-	-	-	-	-	1
16.01.15/Fr	3	-	-	3	3	-	-	3	2
17.01.15/Sa	2	-	1	1	2	-	1	1	-
18.01.15/So	-	-	-	-	-	-	-	-	-
19.01.15/Mo	1	-	-	1	1	-	-	1	-
20.01.15/Di	-	-	-	-	-	-	-	-	1
21.01.15/Mi	-	-	-	-	-	-	-	-	-
22.01.15/Do	1	-	-	1	1	-	-	1	1
23.01.15/Fr	3	-	-	3	4	-	-	4	3
24.01.15/Sa	-	-	-	-	-	-	-	-	1
25.01.15/So	-	-	-	-	-	-	-	-	2
26.01.15/Mo	1	-	1	-	1	-	1	-	1
27.01.15/Di	4	-	1	3	4	-	1	3	2
28.01.15/Mi	1	-	1	-	2	-	1	1	-
29.01.15/Do	1	-	1	-	2	-	2	-	-
30.01.15/Fr	1	-	-	1	1	-	-	1	2
31.01.15/Sa	-	-	-	-	-	-	-	-	1
Zusammen	28	-	9	19	35	-	11	24	39

13. Straßenverkehrsunfälle und Verunglückte im Januar 2015 nach Kreisfreien Städten und Landkreisen sowie Ortslage

Kreisfreie Stadt Landkreis Land Ortslage	Straßenverkehrsunfälle					Verunglückte			
	ins- gesamt	mit Personen- schaden	mit Sachschaden			ins- gesamt	davon		
			schwerwiegende		übrige ohne Alkohol- unfälle		Getötete	Schwer- verletzte	Leicht- verletzte
			im engeren Sinne	Einfluss berausch. Mittel					
Chemnitz, Stadt	602	54	29	4	515	62			
innerorts	551	48	20	4	479	52	-	12	40
außerorts	51	6	9	-	36	10	-	-	10
Erzgebirgskreis	678	59	49	5	565	79	1	14	64
innerorts	430	25	27	4	374	34	-	4	30
außerorts	248	34	22	1	191	45	1	10	34
Mittelsachsen	630	59	44	3	524	81	2	34	45
innerorts	352	23	18	3	308	28	2	9	17
außerorts	278	36	26	-	216	53	-	25	28
Vogtlandkreis	537	42	26	10	459	50	-	9	41
innerorts	331	24	16	8	283	25	-	4	21
außerorts	206	18	10	2	176	25	-	5	20
Zwickau	660	63	38	5	554	90	1	21	68
innerorts	502	39	26	3	434	53	1	11	41
außerorts	158	24	12	2	120	37	-	10	27
Dresden, Stadt	1 065	135	43	5	882	156	2	28	126
innerorts	1 003	133	37	5	828	154	2	27	125
außerorts	62	2	6	-	54	2	-	1	1
Bautzen	605	68	19	4	514	86	1	18	67
innerorts	389	48	10	4	327	61	-	11	50
außerorts	216	20	9	-	187	25	1	7	17
Görlitz	574	51	33	1	489	60	1	14	45
innerorts	371	33	23	1	314	38	-	10	28
außerorts	203	18	10	-	175	22	1	4	17
Meißen	460	56	17	2	385	77	1	24	52
innerorts	301	38	8	2	253	49	-	15	34
außerorts	159	18	9	-	132	28	1	9	18
Sächsische Schweiz- Ostergebirge	407	33	23	3	348	47	-	7	40
innerorts	249	27	10	2	210	35	-	2	33
außerorts	158	6	13	1	138	12	-	5	7
Leipzig, Stadt	1 049	140	26	5	878	170	1	22	147
innerorts	1 000	134	24	5	837	164	1	21	142
außerorts	49	6	2	-	41	6	-	1	5
Leipzig	457	50	19	3	385	75	-	28	47
innerorts	268	32	11	2	223	40	-	14	26
außerorts	189	18	8	1	162	35	-	14	21
Nordsachsen	382	45	15	6	316	57	1	14	42
innerorts	204	21	8	4	171	24	-	5	19
außerorts	178	24	7	2	145	33	1	9	23
Sachsen	8 106	855	381	56	6 814	1 090	11	245	834
innerorts	5 951	625	238	47	5 041	757	6	145	606
außerorts	2 155	230	143	9	1 773	333	5	100	228

14. Straßenverkehrsunfälle und Verunglückte im Januar 2015 nach Ortslage, Unfalltypen, Monaten, Wochentagen, Uhrzeit und Lichtverhältnissen

Merkmal	Unfälle mit Personenschaden	Verunglückte	Davon			Schwerwiegende Unfälle mit Sachschaden	
			Getötete	Schwerverletzte	Leichtverletzte	im engeren Sinne	Einfluss be- rausch. Mittel
Insgesamt	855	1 090	11	245	834	381	56
Ortslage							
innerorts	625	757	6	145	606	238	47
außerorts ohne Autobahn	202	298	5	89	204	104	7
auf Autobahnen	28	35	-	11	24	39	2
Unfalltyp							
Fahrunfall	192	238	4	79	155	162	18
Abbiegeunfall	140	193	1	34	158	41	5
Einbiegen-/Kreuzenunfall	183	232	-	47	185	125	3
Überschreitenunfall	76	85	4	28	53	-	1
Unfall durch ruhenden Verkehr	21	23	-	3	20	4	4
Unfall im Längsverkehr	160	227	-	32	195	31	9
sonstiger Unfall	83	92	2	22	68	18	16
Monat							
Januar	855	1 090	11	245	834	381	56
Februar
März
April
Mai
Juni
Juli
August
September
Oktober
November
Dezember
Wochentag							
Montag	146	177	2	46	129	49	5
Dienstag	141	182	1	41	140	52	7
Mittwoch	128	167	1	34	132	52	7
Donnerstag	154	181	2	41	138	58	12
Freitag	157	206	2	40	164	75	8
Samstag	73	107	1	25	81	51	10
Sonntag	56	70	2	18	50	44	7
Uhrzeit ¹⁾							
0 - 1:59 Uhr	8	10	1	2	7	5	4
2 - 3:59 Uhr	16	17	-	7	10	13	7
4 - 5:59 Uhr	23	25	1	5	19	18	1
6 - 7:59 Uhr	106	125	1	32	92	40	5
8 - 9:59 Uhr	95	108	1	19	88	33	2
10 - 11:59 Uhr	104	145	-	35	110	50	2
12 - 13:59 Uhr	91	132	1	32	99	31	4
14 - 15:59 Uhr	117	140	1	26	113	61	3
16 - 17:59 Uhr	135	178	2	34	142	64	11
18 - 19:59 Uhr	85	111	3	30	78	24	7
20 - 21:59 Uhr	46	65	-	17	48	16	3
22 - 23:59 Uhr	29	34	-	6	28	26	7
Lichtverhältnisse							
Tageslicht	444	566	3	116	447	186	15
Dämmerung	102	137	-	28	109	44	8
Dunkelheit	309	387	8	101	278	151	33

1) Unfälle mit fehlendem Merkmal wurden nicht ausgewertet.

15. Straßenverkehrsunfälle und Verunglückte im Januar 2015 nach Ortslage, Unfalltypen, Monaten, Wochentagen, Uhrzeit und Lichtverhältnissen - Alkoholunfälle ¹⁾

Merkmal	Unfälle mit Personenschaden	Verunglückte	Davon			Schwerwiegende Unfälle mit Sachschaden	
			Getötete	Schwerverletzte	Leichtverletzte	im engeren Sinne	Einfluss be- rausch. Mittel
Insgesamt	40	44	2	12	30	33	52
Ortslage							
innerorts	25	27	1	8	18	28	43
außerorts ohne Autobahn	14	16	1	3	12	4	7
auf Autobahnen	1	1	-	1	-	1	2
Unfalltyp							
Fahrunfall	26	26	1	7	18	25	17
Abbiegeunfall	-	-	-	-	-	3	4
Einbiegen-/Kreuzenunfall	3	4	-	1	3	1	3
Überschreitenunfall	4	5	1	1	3	-	1
Unfall durch ruhenden Verkehr	-	-	-	-	-	1	4
Unfall im Längsverkehr	4	6	-	3	3	3	8
sonstiger Unfall	3	3	-	-	3	-	15
Monat							
Januar	40	44	2	12	30	33	52
Februar
März
April
Mai
Juni
Juli
August
September
Oktober
November
Dezember
Wochentag							
Montag	7	8	-	2	6	2	5
Dienstag	2	2	-	1	1	4	6
Mittwoch	1	1	-	-	1	6	5
Donnerstag	8	11	-	4	7	9	12
Freitag	8	8	-	2	6	3	8
Samstag	7	7	1	1	5	7	10
Sonntag	7	7	1	2	4	2	6
Uhrzeit ²⁾							
0 - 1:59 Uhr	1	1	-	1	-	-	4
2 - 3:59 Uhr	5	5	-	2	3	7	7
4 - 5:59 Uhr	2	2	-	-	2	3	1
6 - 7:59 Uhr	1	1	-	-	1	-	5
8 - 9:59 Uhr	3	3	-	1	2	1	2
10 - 11:59 Uhr	1	1	-	1	-	-	2
12 - 13:59 Uhr	4	4	-	-	4	-	3
14 - 15:59 Uhr	4	4	-	2	2	4	1
16 - 17:59 Uhr	5	6	1	1	4	7	10
18 - 19:59 Uhr	7	8	1	1	6	2	7
20 - 21:59 Uhr	4	5	-	2	3	2	3
22 - 23:59 Uhr	3	4	-	1	3	7	7
Lichtverhältnisse							
Tageslicht	12	12	-	4	8	6	12
Dämmerung	3	4	-	1	3	2	7
Dunkelheit	25	28	2	7	19	25	33

1) Alkoholunfälle sind Unfälle, bei denen mindestens ein Beteiligter alkoholisiert war.

2) Unfälle mit fehlendem Merkmal wurden nicht ausgewertet.

16. Straßenverkehrsunfälle und Verunglückte Januar 2015 nach Ortslage, Unfalltypen, Monaten, Wochentagen, Uhrzeit und Lichtverhältnissen - Anteil der Alkoholunfälle an allen Unfällen in Prozent¹⁾

Merkmal	Unfälle mit Personenschaden	Verunglückte	Davon			Schwerwiegende Unfälle mit Sachschaden	
			Getötete	Schwerverletzte	Leichtverletzte	im engeren Sinne	Einfluss be- rausch. Mittel
Insgesamt	4,7	4,0	18,2	4,9	3,6	8,7	92,9
Ortslage							
innerorts	4,0	3,6	16,7	5,5	3,0	11,8	91,5
außerorts ohne Autobahn	6,9	5,4	20,0	3,4	5,9	3,8	100,0
auf Autobahnen	3,6	2,9	-	9,1	-	2,6	100,0
Unfalltyp							
Fahrunfall	13,5	10,9	25,0	8,9	11,6	15,4	94,4
Abbiegeunfall	-	-	-	-	-	7,3	80,0
Einbiegen-/Kreuzenunfall	1,6	1,7	-	2,1	1,6	0,8	100,0
Überschreitenunfall	5,3	5,9	25,0	3,6	5,7	-	100,0
Unfall durch ruhenden Verkehr	-	-	-	-	-	25,0	100,0
Unfall im Längsverkehr	2,5	2,6	-	9,4	1,5	9,7	88,9
sonstiger Unfall	3,6	3,3	-	-	4,4	-	93,8
Monat							
Januar	4,7	4,0	18,2	4,9	3,6	8,7	92,9
Februar
März
April
Mai
Juni
Juli
August
September
Oktober
November
Dezember
Wochentag							
Montag	4,8	4,5	-	4,3	4,7	4,1	100,0
Dienstag	1,4	1,1	-	2,4	0,7	7,7	85,7
Mittwoch	0,8	0,6	-	-	0,8	11,5	71,4
Donnerstag	5,2	6,1	-	9,8	5,1	15,5	100,0
Freitag	5,1	3,9	-	5,0	3,7	4,0	100,0
Samstag	9,6	6,5	100,0	4,0	6,2	13,7	100,0
Sonntag	12,5	10,0	50,0	11,1	8,0	4,5	85,7
Uhrzeit ²⁾							
0 - 1:59 Uhr	12,5	10,0	-	50,0	-	-	100,0
2 - 3:59 Uhr	31,3	29,4	-	28,6	30,0	53,8	100,0
4 - 5:59 Uhr	8,7	8,0	-	-	10,5	16,7	100,0
6 - 7:59 Uhr	0,9	0,8	-	-	1,1	-	100,0
8 - 9:59 Uhr	3,2	2,8	-	5,3	2,3	3,0	100,0
10 - 11:59 Uhr	1,0	0,7	-	2,9	-	-	100,0
12 - 13:59 Uhr	4,4	3,0	-	-	4,0	-	75,0
14 - 15:59 Uhr	3,4	2,9	-	7,7	1,8	6,6	33,3
16 - 17:59 Uhr	3,7	3,4	50,0	2,9	2,8	10,9	90,9
18 - 19:59 Uhr	8,2	7,2	33,3	3,3	7,7	8,3	100,0
20 - 21:59 Uhr	8,7	7,7	-	11,8	6,3	12,5	100,0
22 - 23:59 Uhr	10,3	11,8	-	16,7	10,7	26,9	100,0
Lichtverhältnisse							
Tageslicht	2,7	2,1	-	3,4	1,8	3,2	80,0
Dämmerung	2,9	2,9	-	3,6	2,8	4,5	87,5
Dunkelheit	8,1	7,2	25,0	6,9	6,8	16,6	100,0

1) Alkoholunfälle sind Unfälle, bei denen mindestens ein Beteiligter alkoholisiert war.

2) Unfälle mit fehlendem Merkmal wurden nicht ausgewertet.

Herausgeber:

Statistisches Landesamt des Freistaates Sachsen

Redaktion:

Statistisches Landesamt des Freistaates Sachsen

Gestaltung und Satz:

Statistisches Landesamt des Freistaates Sachsen

Redaktionsschluss:

Mai 2015

Bezug:

Statistisches Landesamt des Freistaates Sachsen

Hausanschrift: Macherstraße 63, 01917 Kamenz

Telefon: +49 3578 33-1424

Telefax: +49 3578 33-1499

E-Mail: vertrieb@statistik.sachsen.de

www.statistik.sachsen.de

Verteilerhinweis

Diese Informationsschrift wird von der Sächsischen Staatsregierung im Rahmen ihrer verfassungsmäßigen Verpflichtung zur Information der Öffentlichkeit herausgegeben. Sie darf weder von politischen Parteien noch von deren Kandidaten oder Helfern zum Zwecke der Wahlwerbung verwendet werden. Dies gilt für alle Wahlen.

Missbräuchlich ist insbesondere die Verteilung auf Wahlveranstaltungen, an Informationsständen der Parteien sowie das Einlegen, Aufdrucken oder Aufkleben parteipolitischer Informationen oder Werbemittel.

Untersagt ist auch die Weitergabe an Dritte zur Verwendung bei der Wahlwerbung.

Copyright

Statistisches Landesamt des Freistaates Sachsen, Kamenz, 2015

Vervielfältigung und Verbreitung, auch auszugsweise, mit Quellenangabe gestattet.

ISSN 2195-4003