



Statistischer Bericht



Allgemeinbildende Schulen im Freistaat Sachsen

Gymnasien
Schuljahr 2014/15

B I 5 – j/14

Zeichenerklärung

- Nichts vorhanden (genau Null)
- 0 weniger als die Hälfte von 1 in der letzten besetzten Stelle, jedoch mehr als nichts
- ... Angabe fällt später an
- / Zahlenwert nicht sicher genug
- . Zahlenwert unbekannt oder geheim zu halten
- x Tabellenfach gesperrt, weil Aussage nicht sinnvoll
- () Aussagewert ist eingeschränkt
- p vorläufige Zahl
- r berichtigte Zahl
- s geschätzte Zahl

Inhalt

	Seite
Vorbemerkungen	4
Erläuterungen	4
Tabellen	
1. Allgemeinbildende Schulen in den Schuljahren 1992/1993 bis 2014/2015 nach Schularten	8
1.1 Allgemeinbildende Schulen in öffentlicher Trägerschaft in den Schuljahren 1992/1993 bis 2014/2015 nach Schularten	14
1.2 Allgemeinbildende Schulen in freier Trägerschaft in den Schuljahren 1992/1993 bis 2014/2015 nach Schularten	19
2. Absolventen/Abgänger an Gymnasien 2014 nach Klassen- bzw. Jahrgangsstufen und Abschlussarten	25
2.1 Absolventen/Abgänger an Gymnasien in öffentlicher Trägerschaft 2014 nach Klassen- bzw. Jahrgangsstufen und Abschlussarten	26
2.2 Absolventen/Abgänger an Gymnasien in freier Trägerschaft 2014 nach Klassen- bzw. Jahrgangsstufen und Abschlussarten	27
3. Absolventen/Abgänger an Gymnasien 2014 nach Kreisfreien Städten und Landkreisen, Abschlussarten sowie Trägerschaft	28
4. Schüler an Gymnasien im Schuljahr 2014/15 nach Kreisfreien Städten und Landkreisen sowie Trägerschaft	30
5. Schüler an Gymnasien im Schuljahr 2014/15 nach Kreisfreien Städten und Landkreisen sowie Klassen- bzw. Jahrgangsstufen	32
5.1 Schüler an Gymnasien in öffentlicher Trägerschaft im Schuljahr 2014/15 nach Kreisfreien Städten und Landkreisen sowie Klassen- bzw. Jahrgangsstufen	35
5.2 Schüler an Gymnasien in freier Trägerschaft im Schuljahr 2014/15 nach Kreisfreien Städten und Landkreisen sowie Klassen- bzw. Jahrgangsstufen	38
6. Integrierte Schüler mit sonderpädagogischem Förderbedarf an Gymnasien im Schuljahr 2014/15 nach Klassen- bzw. Jahrgangsstufen und Förderschwerpunkten	41
6.1 Integrierte Schüler mit sonderpädagogischem Förderbedarf an Gymnasien in öffentlicher Trägerschaft im Schuljahr 2014/15 nach Klassen- bzw. Jahrgangsstufen und Förderschwerpunkten	43
6.2 Integrierte Schüler mit sonderpädagogischem Förderbedarf an Gymnasien in freier Trägerschaft im Schuljahr 2014/15 nach Klassen- bzw. Jahrgangsstufen und Förderschwerpunkten	45
7. Integrierte Schüler mit sonderpädagogischem Förderbedarf an Gymnasien im Schuljahr 2014/15 nach Kreisfreien Städten und Landkreisen, Förderschwerpunkten sowie Trägerschaft	47
8. Schüler an Gymnasien mit individuellem Schulbesuch im Ausland im Schuljahr 2014/15 nach Klassen- bzw. Jahrgangsstufen und Trägerschaft	49

	Seite
9. Schüler aus dem Ausland mit individuellem Schulbesuch an Gymnasien im Schuljahr 2014/15 nach Klassen- bzw. Jahrgangsstufen und Trägerschaft	50
10. Schüler an Gymnasien im Schuljahr 2014/15 nach Klassen- bzw. Jahrgangsstufen und Alter	51
10.1 Schüler an Gymnasien in öffentlicher Trägerschaft im Schuljahr 2014/15 nach Klassen- bzw. Jahrgangsstufen und Alter	53
10.2 Schüler an Gymnasien in freier Trägerschaft im Schuljahr 2014/15 nach Klassen- bzw. Jahrgangsstufen und Alter	55
11. Schüler mit Migrationshintergrund an Gymnasien im Schuljahr 2014/15 nach dem Land der Staatsangehörigkeit	57
12. Schüler an Gymnasien im Schuljahr 2014/15 nach Klassen- bzw. Jahrgangsstufen und der im vergangenen Schuljahr besuchten Schulart	60
12.1 Schüler an Gymnasien in öffentlicher Trägerschaft im Schuljahr 2014/15 nach Klassen- bzw. Jahrgangsstufen und der im vergangenen Schuljahr besuchten Schulart	61
12.2 Schüler an Gymnasien in freier Trägerschaft im Schuljahr 2014/15 nach Klassen- bzw. Jahrgangsstufen und der im vergangenen Schuljahr besuchten Schulart	62
13. Schüler an Gymnasien im Schuljahr 2014/15 nach Kreisfreien Städten und Landkreisen, der im vergangenen Schuljahr besuchten Schulart sowie Trägerschaft	63
14. Wiederholer an Gymnasien im Schuljahr 2014/15 nach Klassen- bzw. Jahrgangsstufen und Trägerschaft	65
15. Wiederholer an Gymnasien im Schuljahr 2014/15 nach Kreisfreien Städten und Landkreisen, Klassen- bzw. Jahrgangsstufen sowie Trägerschaft	66
16. Schüler im Profilunterricht an Gymnasien im Schuljahr 2014/15 nach Klassenstufen	68
17. Schüler in der vertieften Ausbildung an Gymnasien im Schuljahr 2014/15 nach Klassen- bzw. Jahrgangsstufen	69
18. Schüler im Fremdsprachenunterricht an Gymnasien im Schuljahr 2014/15 nach Fremdsprachen und Klassenstufen	71
19. Schüler im Sorbischunterricht an Gymnasien im Schuljahr 2014/15 nach Klassenstufen	71
20. Schüler im Ethik- und Religionsunterricht an Gymnasien im Schuljahr 2014/15 nach Klassenstufen	71
21. Schüler in Sprachenfolgen an Gymnasien im Schuljahr 2014/15 nach Klassenstufen	72
22. Schüler der gymnasialen Oberstufe an Gymnasien im Schuljahr 2014/15 nach Grundkursen	73
23. Schüler der gymnasialen Oberstufe an Gymnasien im Schuljahr 2014/15 nach Leistungskursen	74
24. Schüler der gymnasialen Oberstufe an Gymnasien im Schuljahr 2014/15 nach Grundkursen gemäß § 41 Absatz 1 SOGYA bzw. fächerverbindenden Grundkursen	78
25. Schüler der gymnasialen Oberstufe an Gymnasien im Schuljahr 2014/15 nach Zertifikatskursen (belegt als abschlussbezogene Arbeitsgemeinschaft)	78
26. Schüler in Fremdsprachen im Rahmen von Arbeitsgemeinschaften oder Ganztagsangeboten an Gymnasien im Schuljahr 2014/15 nach Klassen- bzw. Jahrgangsstufen	78

	Seite
27. Lehrerbewegung voll- bzw. teilzeitbeschäftigter Lehrpersonen an Gymnasien im Zeitraum 20. September 2013 bis 26. September 2014	79
28. Lehrpersonen an Gymnasien im Schuljahr 2014/15 nach Art des Beschäftigungsverhältnisses	79
29. Voll- bzw. teilzeitbeschäftigte Lehrpersonen an Gymnasien im Schuljahr 2014/15 nach Kreisfreien Städten und Landkreisen, Beschäftigungsumfang sowie Trägerschaft	80
30. Voll- bzw. teilzeitbeschäftigte Lehrpersonen an Gymnasien im Schuljahr 2014/15 nach Alter und Trägerschaft	82

Abbildungen

Abb. 1 Gymnasien im Freistaat Sachsen in den Schuljahren 2005/06 bis 2014/15	83
Abb. 2 Wiederholer an Gymnasien im Freistaat Sachsen im Schuljahr 2014/15 nach Geschlecht und Klassen- bzw. Jahrgangsstufen	83
Abb. 3 Schüler im Profilunterricht an Gymnasien im Freistaat Sachsen im Schuljahr 2014/15	84
Abb. 4 Schüler der Jahrgangsstufen 11 und 12 in Grund- und Leistungskursen an Gymnasien im Freistaat Sachsen im Schuljahr 2014/15 nach ausgewählten Unterrichtsfächern	84
Abb. 5 Lehrpersonen an Gymnasien im Freistaat Sachsen im Schuljahr 2014/15 nach Art des Beschäftigungsverhältnisses	85
Abb. 6 Voll- bzw. teilzeitbeschäftigte Lehrpersonen an Gymnasien im Freistaat Sachsen im Schuljahr 2014/15 nach Alter und Geschlecht	85

Vorbemerkungen

Jährlich, jeweils zu Beginn des Schuljahres, werden die Schulen im Freistaat Sachsen vom Statistischen Landesamt in einer umfangreichen amtlichen Schulstatistik über die Anzahl der Schülerinnen und Schüler, die Klassen- und Unterrichtsstruktur sowie Angaben zu den Lehrerinnen und Lehrern befragt.

Der Stichtag der Erhebung an allgemeinbildenden Schulen im Schuljahr 2014/2015 war der 26. September 2014. Einbezogen in die Erhebung wurden alle öffentlichen Schulen sowie die Schulen in freier Trägerschaft.

Der vorliegende Statistische Bericht enthält zunächst einen Überblick zu Schüler- und Lehrerzahlen der allgemeinbildenden Schulen in den Schuljahren 1992/93 bis 2014/15. Die folgenden Tabellen beinhalten Informationen zu Schülerinnen und Schülern sowie zu den Lehrpersonen an Gymnasien im Schuljahr 2014/15.

Für die einzelnen Schularten im Freistaat Sachsen liegen Statistische Berichte mit detaillierten Daten bis auf Kreisebene vor. Die Statistischen Berichte enthalten Angaben für das Schuljahr 2014/15 mit dem Gebietsstand 1. Januar 2014.

Rechtsgrundlagen der amtlichen Schulstatistik sind:

- Sächsisches Statistikgesetz (SächsStatG) vom 17. Mai 1993 (SächsGVBl S. 453), zuletzt geändert durch Artikel 13 des Gesetzes vom 6. Juni 2002 (SächsGVBl. S. 168, 171),
- Gesetz über die Statistik für Bundeszwecke (Bundesstatistikgesetz-BStatG) vom 22. Januar 1987 (BGBl. I S. 462, 565), zuletzt geändert durch Artikel 13 des Gesetzes vom 25. Juli 2013 (BGBl. I S. 2749),
- Schulgesetz für den Freistaat Sachsen (SchulG) in der Fassung der Bekanntmachung vom 16. Juli 2004 (SächsGVBl. S. 298), zuletzt geändert durch Artikel 2 Absatz 10 des Gesetzes vom 19. Mai 2010 (SächsGVBl. S. 142, 144),
- Gesetz über Schulen in freier Trägerschaft (SächsFrTrSchulG) vom 4. Februar 1992 (SächsGVBl. S. 37), zuletzt geändert durch Artikel 10 des Gesetzes vom 15. Dezember 2010 (SächsGVBl. S. 387, 396).

Erläuterungen

Öffentliche Schulen

Öffentliche Schulen sind die Schulen, die in der Trägerschaft

1. einer Gemeinde, einer Kreisfreien Stadt bzw. eines Landkreises oder eines kommunalen Zweckverbandes,
2. des Krankenhauses einer Kreisfreien Stadt oder eines Landkreises als medizinische Berufsfachschule oder
3. des Freistaates Sachsen stehen.

Schulen in freier Trägerschaft

Schulen in freier Trägerschaft können von natürlichen oder juristischen Personen des privaten oder des öffentlichen Rechts als Ersatz- oder Ergänzungsschulen nach Maßgabe des Grundgesetzes und der Verfassung des Freistaates Sachsen errichtet und betrieben werden.

Ersatzschulen

Ersatzschulen sind Schulen in freier Trägerschaft, die in ihren Bildungs- und Erziehungszielen sowie ihren wesentlichen Lehrgegenständen im Freistaat Sachsen vorhanden oder vorgesehenen öffentlichen Schulen gleichwertig sind. Die Schulaufsichtsbehörde verleiht einer Ersatzschule auf Antrag ggf. im Einvernehmen mit der jeweiligen Fachbehörde die Eigenschaft einer staatlich anerkannten Ersatzschule.

Schüler

Schüler sind Personen, die Schulen des allgemeinbildenden oder des berufsbildenden Schulwesens besuchen. Dabei ist es unbedeutend, ob es sich um eine öffentliche Schule oder eine Schule in freier Trägerschaft handelt. Zu den Schülern zählen auch Personen, die eine Schule berufsbegleitend besuchen.

Schüler mit Migrationshintergrund

Schüler mit Migrationshintergrund sind jene, die zwei- oder mehrsprachig aufwachsen und die selbst oder deren Eltern (bzw. ein Elternteil) oder Großeltern nach Deutschland zugewandert sind, ungeachtet ihrer gegenwärtigen Staatsangehörigkeit und ungeachtet dem Aufenthaltsstatus (eine zeitliche Begrenzung gibt es nicht).

Schulpflicht

Schulpflicht besteht für alle Kinder und Jugendlichen, die im Freistaat Sachsen ihren Wohnsitz oder gewöhnlichen Aufenthalt oder ihre Ausbildungs- oder Arbeitsstätte haben.

Grundschulen

Die Grundschulen umfassen die Klassenstufen 1 bis 4. Sie haben die Aufgabe, alle Schüler in einem gemeinsamen Bildungsgang ausgehend von den individuellen Lern- und Entwicklungsvoraussetzungen unter Einbeziehung von Elementen des spielerischen und kreativen Lernens zu den weiterführenden Bildungsgängen zu führen.

Mittel-/Oberschulen

Die Mittel-/Oberschulen umfassen die Klassenstufen 5 bis 10 und vermitteln eine allgemeine und berufsvorbereitende Bildung. Die Klassenstufen 5 und 6 haben Orientierungsfunktion, ab Klassenstufe 7 beginnt eine auf Leistungsentwicklung und Abschlüsse bezogene Differenzierung. Ebenfalls ab Klassenstufe 7 beginnt für alle Schüler eine neigungsorientierte Differenzierung. Im Rahmen wahlobligatorischer Angebote wählen die Schüler der Klassenstufen 7 bis 9 pro Schuljahr einen Neigungskurs und die Schüler der Klassenstufe 10 einen Vertiefungskurs entsprechend ihrer Interessen und Begabungen. Die Ausbildung an den Mittel-/Oberschulen schließt mit dem Hauptschulabschluss, dem qualifizierenden Hauptschulabschluss oder dem Realschulabschluss ab.

Gymnasien

Die Gymnasien vermitteln den Schülern mit entsprechenden Begabungen und Bildungsabsichten eine vertiefte allgemeine Bildung. Sie umfassen die Klassen- bzw. Jahrgangsstufen 5 bis 12, wobei die Klassenstufen 5 und 6 Orientierungsfunktion haben. An den Gymnasien werden besondere Profile mit informatischer Bildung eingerichtet. Die Schüler der Gymnasien schließen ihre schulische Ausbildung mit der Abiturprüfung ab und erwerben die allgemeine Hochschulreife.

Die gymnasiale Oberstufe umfasst die Jahrgangsstufen 11 und 12 und gliedert sich in vier Kurshalbjahre. Sie endet mit der Abiturprüfung. Der Unterricht in der gymnasialen Oberstufe wird in Grund- und Leistungskursen erteilt. Die Leistungskurse werden auf erhöhtem Anforderungsniveau unterrichtet. Die Grundkurse werden auf grundlegendem Anforderungsniveau unterrichtet. Die Kurse werden für beide Jahrgangsstufen durchgehend belegt. Die Grundkurse dienen der Vermittlung einer grundlegenden Allgemeinbildung in bestimmten Pflichtfächern. Vertiefte Kenntnisse erwerben die Schüler in zwei bzw. drei Leistungskursfächern. Gewählte Leistungskurse können im Verlauf der gymnasialen Oberstufe nicht gewechselt werden. Darüber hinaus können die Schüler nach ihren Neigungen Wahlfächer als Grundkurse belegen. Die Grundkurse werden jeweils für ein Jahr gewählt.

Allgemeinbildende Förderschulen

Die allgemeinbildenden Förderschulen werden von Schülern besucht, die wegen der Beeinträchtigung einer oder mehrerer physischer oder psychischer Funktionen auch durch besondere Hilfen in den anderen allgemeinbildenden Schulen nicht oder nicht hinreichend integriert werden

können und deshalb über einen längeren Zeitraum einer sonderpädagogischen Förderung bedürfen. An den allgemeinbildenden Förderschulen können die Abschlüsse der übrigen Schularten erworben werden.

Die Klinik- und Krankenhausschulen sind allgemeinbildende Förderschulen und haben die Aufgabe, kranke Schüler, die sich längere Zeit oder in regelmäßigen Abständen in einer Klinik, im Krankenhaus oder in einer Kureinrichtung befinden, so zu unterrichten und zu fördern, dass eine Wiedereingliederung in die bisher besuchten Klassen erleichtert wird. Die Schüler der Klinik- und Krankenhausschulen werden an den allgemeinbildenden Schulen gezählt, an denen sie gemeldet sind.

An Freien Waldorfschulen wurden Förderschulklassen eingerichtet. Die Schüler dieser Förderschulklassen werden statistisch zu der Anzahl der Schüler an allgemeinbildenden Förderschulen entsprechend ihres Förderschwerpunktes gezählt.

Freie Waldorfschulen

Die Freien Waldorfschulen sind Ersatzschulen und zeichnen sich durch eine besondere pädagogische Prägung (Rudolf Steiner) aus. Sie umfassen die Klassen- und Jahrgangsstufen 1 bis 13. Die Ausbildung an einer Freien Waldorfschule ist der Ausbildung einer entsprechenden öffentlichen Schule gleichwertig.

Religionsunterricht

Der Religionsunterricht ist an allen öffentlichen Schulen mit Ausnahme der Fachschulen ordentliches Lehrfach und wird nach Konfessionen getrennt in Übereinstimmung mit den Grundsätzen der betreffenden Religionsgemeinschaft erteilt. Derzeit sind die Fächer Evangelische Religion und Katholische Religion eingerichtet.

Ethikunterricht

Ethik ist ein ordentliches Lehrfach an den öffentlichen Schulen im Freistaat Sachsen. Schüler, die nicht am Religionsunterricht teilnehmen, besuchen den Unterricht im Fach Ethik.

Wiederholer

Wiederholer sind Schüler, die eine Klassen- bzw. Jahrgangsstufe wegen Nichtversetzung oder freiwillig, auf Antrag der Erziehungsberechtigten zum zweiten Mal durchlaufen, unabhängig davon, ob sie die allgemeinbildende Schule gewechselt haben.

Absolventen/Abgänger

Absolventen/Abgänger sind Schüler, die nach Erfüllung der Vollzeitschulpflicht (neun Schuljahre) die allgemeinbildende Schule mit einem Abschlusszeugnis (Absolventen) oder Abgangszeugnis (Abgänger) verlassen. Schüler von Mittel-/Oberschulen, Gymnasien und allgemeinbildenden Förderschulen ohne Abschluss erhalten ein Abgangszeugnis.

Hauptschulabschluss

Nach erfolgreichem Besuch der Klassenstufe 9 und Teilnahme an einer besonderen Leistungsfeststellung erwerben die Schüler im Hauptschulbildungsgang den Hauptschulabschluss. Schüler im Realschulbildungsgang, die die Mittel-/Oberschule oder die allgemeinbildende Förderschule nach Versetzung in die Klassenstufe 10 verlassen, erwerben den Hauptschulabschluss. Schüler an Gymnasien, die das Gymnasium nach Versetzung in die Klassenstufe 10 verlassen, erwerben einen dem Hauptschulabschluss gleichgestellten Schulabschluss.

Qualifizierender Hauptschulabschluss

Nach dem erfolgreichen Besuch der Klassenstufe 9 und erfolgreicher Teilnahme an einer besonderen Leistungsfeststellung erwerben die Schüler den qualifizierenden Hauptschulabschluss. Die Schüler müssen das Ziel der Klassenstufe 9 erreicht haben, wobei der Durchschnitt aller Jahresnoten des Hauptschulabschlusses nicht schlechter als 3,0 sein darf, in keinem Fach eine schlechtere Jahresnote als „ausreichend“ erzielt wurde und auch in allen Leistungsnachweisen der besonderen Leistungsfeststellung mindestens die Note „ausreichend“ erreicht wurde. Schüler im Realschulbildungsgang, die die Mittel-/Oberschule oder die allgemeinbildende Förderschule nach Versetzung in die Klassenstufe 10 verlassen und erfolgreich an der besonderen Leistungsfeststellung im Ausnahmefall in Abgangsabsicht teilgenommen haben, erwerben den qualifizierenden Hauptschulabschluss.

Realschulabschluss

Mit dem erfolgreichen Besuch der Klassenstufe 10 und bestandener Abschlussprüfung erwerben die Schüler im Realschulbildungsgang den Realschulabschluss. An den Gymnasien wird mit der Versetzung von Klassenstufe 10 nach Jahrgangsstufe 11 ein dem Realschulabschluss gleichgestellter mittlerer Schulabschluss erworben. In die Versetzungsentscheidung geht ab dem Schuljahr 2005/06 das Ergebnis einer besonderen Leistungsfeststellung ein.

Abitur/allgemeine Hochschulreife

Ziel der Abiturprüfung ist die Feststellung der allgemeinen Hochschulreife. Diese wird durch eine Gesamtqualifikation erworben und setzt sich zusammen aus den Leistungen:

- a) in der Abiturprüfung
- b) in den Leistungskursen
- c) in bestimmten anrechenbaren Grundkursen.

Lehrpersonen

Lehrpersonen sind jene, die ganz oder teilweise im Rahmen gesetzlich oder vertraglich festgesetzter Pflichtstunden unterrichten bzw. unter Berücksichtigung von Anrechnungstunden eine Schule leiten. Sie sind gegliedert in voll- bzw. teilzeitbeschäftigte und stundenweise beschäftigte Lehrpersonen.

Voll- bzw. teilzeitbeschäftigte Lehrpersonen

Die Zuordnung voll- bzw. teilzeitbeschäftigter Lehrpersonen nach der Voll- (100 Prozent) und Teilzeitbeschäftigung (50 bis unter 100 Prozent) erfolgt nach dem Beschäftigungsumfang (Pflichtstundenzahl laut geltendem Arbeitsvertrag), unabhängig von den wegen der Gewährung von Anrechnungs- und Ermäßigungsstunden tatsächlich erteilten Unterrichtsstunden.

Stundenweise beschäftigte Lehrpersonen

Stundenweise beschäftigte Lehrpersonen haben einen Beschäftigungsumfang unter 50 Prozent. Dazu zählen u. a. nebenberufliche Lehrpersonen, kirchliche Mitarbeiter mit Unterrichtsaufträgen sowie Lehrpersonen, die während der Elternzeit oder aus gesundheitlichen Gründen stundenweise unterrichten.

Altersteilzeit

Während des Altersteilzeit-Arbeitsverhältnisses (ATZ-AV) beträgt die durchschnittliche wöchentliche Arbeitszeit die Hälfte der regelmäßigen tariflichen Arbeitszeit und kann folgendermaßen verteilt werden:

Lineares Teilzeitmodell: Die Arbeitszeit wird im gesamten Zeitraum des ATZ-AV durchgehend geleistet.

Blockmodell: Die Arbeitszeit wird in der ersten Hälfte des ATZ-AV geleistet, in der zweiten Hälfte wird der Arbeitnehmer unter Fortzahlung der Bezüge freigestellt (Freistellungsphase).

Die Lehrpersonen, die ein Modell der Altersteilzeit in Anspruch nehmen, werden den teilzeitbeschäftigten Lehrpersonen zugeordnet.

1. Allgemeinbildende Schulen in den Schuljahren 1992/1993 bis 2014/2015 nach Schularten

Schuljahr	Schulen	Klassen ¹⁾	Schüler			Voll- bzw. teilzeitbeschäftigte Lehrpersonen		
			insgesamt	männlich	weiblich	insgesamt	männlich	weiblich
Insgesamt								
1992/1993	2 299	26 989	617 979	313 219	304 760	41 182	9 227	31 955
1993/1994	2 304	27 390	628 178	317 842	310 336	40 165	8 849	31 316
1994/1995	2 312	27 648	631 952	319 213	312 739	40 774	9 040	31 734
1995/1996	2 299	27 092	626 032	315 639	310 393	40 754	8 982	31 772
1996/1997	2 288	26 420	616 965	311 015	305 950	39 992	8 735	31 257
1997/1998	2 242	25 579	596 310	301 167	295 143	39 561	8 689	30 872
1998/1999	2 187	24 154	565 140	285 810	279 330	38 092	8 509	29 583
1999/2000	2 112	22 883	529 042	267 827	261 215	37 448	8 357	29 091
2000/2001	2 000	21 298	490 970	248 508	242 462	36 662	8 101	28 561
2001/2002	1 915	19 852	450 605	228 562	222 043	36 153	7 895	28 258
2002/2003	1 824	18 795	415 769	210 899	204 870	35 540	7 623	27 917
2003/2004	1 740	17 774	387 061	196 422	190 639	34 758	7 242	27 516
2004/2005	1 653	16 777	363 284	184 576	178 708	33 576	6 834	26 742
2005/2006	1 593	15 692	340 715	172 964	167 751	32 459	6 412	26 047
2006/2007	1 521	14 899	321 472	163 257	158 215	31 684	6 126	25 558
2007/2008	1 498	14 461	307 771	156 536	151 235	30 820	5 810	25 010
2008/2009	1 480	14 461	301 610	153 470	148 140	30 186	5 629	24 557
2009/2010	1 478	14 686	301 252	153 602	147 650	29 790	5 541	24 249
2010/2011	1 487	15 026	309 246	157 631	151 615	29 193	5 418	23 775
2011/2012	1 481	15 270	318 950	162 472	156 478	28 359	5 317	23 042
2012/2013	1 483	15 392	328 031	167 192	160 839	28 076	5 312	22 764
2013/2014	1 474	15 547	335 866	171 071	164 795	28 189	5 411	22 778
2014/2015	1 477	15 764	343 835	175 195	168 640	28 376	5 534	22 842

1) ohne Sekundarstufe II an Gymnasien und Freien Waldorfschulen

Noch: 1. Allgemeinbildende Schulen in den Schuljahren 1992/1993 bis 2014/2015 nach Schularten

Schuljahr	Schulen	Klassen ¹⁾	Schüler			Voll- bzw. teilzeitbeschäftigte Lehrpersonen		
			insgesamt	männlich	weiblich	insgesamt	männlich	weiblich
Grundschulen								
1992/1993 ²⁾	1 246	10 348	232 955	118 600	114 355	13 417	817	12 600
1993/1994 ²⁾	1 248	10 364	231 189	117 805	113 384	12 881	713	12 168
1994/1995 ²⁾	1 247	10 468	228 654	116 663	111 991	12 805	695	12 110
1995/1996 ²⁾³⁾	1 235	10 070	222 803	113 825	108 978	12 569	654	11 915
1996/1997 ²⁾³⁾	1 227	9 761	216 345	110 627	105 718	12 277	623	11 654
1997/1998 ²⁾³⁾	1 193	9 119	200 487	102 615	97 872	11 748	583	11 165
1998/1999 ²⁾³⁾	1 143	8 048	173 383	89 001	84 382	10 550	526	10 024
1999/2000 ²⁾	1 077	7 063	145 439	74 740	70 699	10 417	511	9 906
2000/2001 ²⁾	987	6 027	118 170	60 677	57 493	10 298	502	9 796
2001/2002 ²⁾	925	5 330	99 479	50 974	48 505	10 176	496	9 680
2002/2003 ²⁾	885	5 208	95 195	48 435	46 760	10 062	474	9 588
2003/2004 ²⁾	865	5 334	97 826	49 550	48 276	9 924	455	9 469
2004/2005	859	5 571	104 159	52 757	51 402	9 689	436	9 253
2005/2006	854	5 779	110 220	55 653	54 567	9 489	430	9 059
2006/2007	847	5 986	115 952	58 662	57 290	9 336	435	8 901
2007/2008	847	6 109	119 171	60 491	58 680	9 150	439	8 711
2008/2009	842	6 134	120 079	60 686	59 393	8 919	429	8 490
2009/2010	839	6 170	120 763	61 130	59 633	8 746	443	8 303
2010/2011	838	6 194	121 863	61 661	60 202	8 484	454	8 030
2011/2012	831	6 178	123 033	62 121	60 912	8 375	465	7 910
2012/2013	831	6 162	124 235	62 707	61 528	8 371	493	7 878
2013/2014	824	6 189	126 464	63 897	62 567	8 289	527	7 762
2014/2015	825	6 295	129 004	65 435	63 569	8 279	537	7 742

1) ohne Sekundarstufe II an Gymnasien und Freien Waldorfschulen

2) ohne Kinder in Vorbereitungsklassen an Grundschulen gemäß § 5 Absatz 3 Schulgesetz

3) ohne Förderschulklassen an Grundschulen

Noch: 1. Allgemeinbildende Schulen in den Schuljahren 1992/1993 bis 2014/2015 nach Schularten

Schuljahr	Schulen	Klassen ¹⁾	Schüler			Voll- bzw. teilzeitbeschäftigte Lehrpersonen		
			insgesamt	männlich	weiblich	insgesamt	männlich	weiblich
Mittel-/Oberschulen								
1992/1993	662	9 714	223 047	124 498	98 549	15 342	4 930	10 412
1993/1994	662	9 645	217 019	121 205	95 814	14 990	4 700	10 290
1994/1995	663	9 607	217 299	120 430	96 869	14 993	4 720	10 273
1995/1996	659	9 471	220 371	120 332	100 039	14 634	4 580	10 054
1996/1997	657	9 322	222 608	120 119	102 489	14 171	4 344	9 827
1997/1998	651	9 210	221 100	118 628	102 472	14 347	4 366	9 981
1998/1999	648	9 170	218 147	116 560	101 587	14 271	4 327	9 944
1999/2000	643	9 033	214 149	113 999	100 150	14 015	4 256	9 759
2000/2001	632	8 733	208 252	110 685	97 567	13 607	4 081	9 526
2001/2002	619	8 211	196 095	104 287	91 808	13 289	3 937	9 352
2002/2003	581	7 568	176 660	93 936	82 724	12 914	3 770	9 144
2003/2004	528	6 745	155 607	82 686	72 921	12 439	3 501	8 938
2004/2005	469	5 940	134 425	71 380	63 045	11 873	3 263	8 610
2005/2006	424	5 061	112 823	59 842	52 981	11 222	2 991	8 231
2006/2007	365	4 297	94 652	50 010	44 642	10 394	2 709	7 685
2007/2008	348	3 862	83 307	43 768	39 539	9 808	2 456	7 352
2008/2009	333	3 738	80 540	42 170	38 370	9 574	2 373	7 201
2009/2010	333	3 759	81 276	42 481	38 795	9 416	2 299	7 117
2010/2011	339	3 872	84 405	44 160	40 245	9 174	2 217	6 957
2011/2012	335	4 049	89 968	47 088	42 880	8 725	2 139	6 586
2012/2013	336	4 165	94 536	49 529	45 007	8 563	2 121	6 442
2013/2014	336	4 265	97 486	51 222	46 264	8 587	2 129	6 458
2014/2015	336	4 374	100 210	52 497	47 713	8 688	2 179	6 509

1) ohne Sekundarstufe II an Gymnasien und Freien Waldorfschulen

Noch: 1. Allgemeinbildende Schulen in den Schuljahren 1992/1993 bis 2014/2015 nach Schularten

Schuljahr	Schulen	Klassen ¹⁾	Schüler			Voll- bzw. teilzeitbeschäftigte Lehrpersonen		
			insgesamt	männlich	weiblich	insgesamt	männlich	weiblich
Gymnasien								
1992/1993	185	4 425	137 743	54 577	83 166	8 489	2 809	5 680
1993/1994	185	4 814	154 395	62 391	92 004	8 643	2 809	5 834
1994/1995	191	4 929	158 945	64 713	94 232	9 137	2 969	6 168
1995/1996	194	4 835	154 838	63 588	91 250	9 522	3 077	6 445
1996/1997	193	4 672	149 323	62 040	87 283	9 600	3 121	6 479
1997/1998	190	4 498	145 981	61 710	84 271	9 496	3 090	6 406
1998/1999	189	4 302	145 431	62 352	83 079	9 333	3 015	6 318
1999/2000	191	4 160	142 173	61 775	80 398	9 161	2 967	6 194
2000/2001	187	4 103	138 590	60 761	77 829	9 028	2 910	6 118
2001/2002	182	3 967	130 211	57 595	72 616	8 967	2 857	6 110
2002/2003	172	3 721	119 945	53 441	66 504	8 855	2 785	6 070
2003/2004	164	3 412	110 246	49 485	60 761	8 723	2 728	5 995
2004/2005	154	3 054	101 898	46 144	55 754	8 444	2 601	5 843
2005/2006	146	2 710	95 622	43 806	51 816	8 189	2 474	5 715
2006/2007	143	2 491	89 556	41 426	48 130	8 452	2 484	5 968
2007/2008	140	2 432	84 792	39 662	45 130	8 434	2 424	6 010
2008/2009	143	2 567	80 816	38 204	42 612	8 329	2 357	5 972
2009/2010	145	2 764	79 078	37 602	41 476	8 296	2 334	5 962
2010/2011	148	2 935	82 571	39 281	43 290	8 169	2 280	5 889
2011/2012	152	3 017	85 585	40 807	44 778	7 893	2 237	5 656
2012/2013	153	3 043	88 818	42 358	46 460	7 814	2 208	5 606
2013/2014	153	3 073	91 801	43 614	48 187	7 918	2 249	5 669
2014/2015	155	3 089	94 243	44 726	49 517	7 981	2 293	5 688

1) ohne Sekundarstufe II an Gymnasien und Freien Waldorfschulen

Noch: 1. Allgemeinbildende Schulen in den Schuljahren 1992/1993 bis 2014/2015 nach Schularten

Schuljahr	Schulen	Klassen ¹⁾	Schüler			Voll- bzw. teilzeitbeschäftigte Lehrpersonen		
			insgesamt	männlich	weiblich	insgesamt	männlich	weiblich
allgemeinbildende Förderschulen								
1992/1993	203	2 475	23 532	15 177	8 355	3 881	654	3 227
1993/1994	206	2 538	24 789	16 043	8 746	3 596	608	2 988
1994/1995 ²⁾	208	2 616	26 217	16 982	9 235	3 772	635	3 137
1995/1996 ²⁾	208	2 687	27 121	17 452	9 669	3 953	647	3 306
1996/1997 ²⁾	208	2 635	27 747	17 773	9 974	3 863	616	3 247
1997/1998 ²⁾	205	2 722	27 752	17 721	10 031	3 887	618	3 269
1998/1999 ²⁾	204	2 603	27 150	17 378	9 772	3 848	606	3 242
1999/2000 ³⁾	198	2 595	26 237	16 792	9 445	3 765	591	3 174
2000/2001 ³⁾	191	2 402	24 898	15 860	9 038	3 640	573	3 067
2001/2002 ³⁾	186	2 310	23 721	15 160	8 561	3 627	563	3 064
2002/2003 ³⁾	183	2 263	22 834	14 524	8 310	3 615	558	3 057
2003/2004 ³⁾	180	2 247	22 246	14 125	8 121	3 570	521	3 049
2004/2005 ³⁾	168	2 175	21 628	13 715	7 913	3 468	498	2 970
2005/2006 ³⁾	166	2 104	20 848	13 078	7 770	3 454	481	2 973
2006/2007 ³⁾	163	2 087	20 094	12 573	7 521	3 402	466	2 936
2007/2008 ³⁾	160	2 018	19 223	11 987	7 236	3 325	455	2 870
2008/2009 ³⁾	159	1 981	18 875	11 775	7 100	3 259	434	2 825
2009/2010 ³⁾	158	1 953	18 821	11 759	7 062	3 223	427	2 796
2010/2011 ³⁾	159	1 984	19 044	11 878	7 166	3 247	428	2 819
2011/2012 ³⁾	158	1 979	18 938	11 779	7 159	3 243	438	2 805
2012/2013 ³⁾	158	1 973	18 948	11 880	7 068	3 202	451	2 751
2013/2014 ³⁾	156	1 968	18 551	11 591	6 960	3 266	464	2 802
2014/2015 ³⁾	155	1 951	18 707	11 734	6 973	3 294	481	2 813

1) ohne Sekundarstufe II an Gymnasien und Freien Waldorfschulen

2) einschließlich Förderschulklassen an Grundschulen

3) einschließlich Förderschulklassen an Freien Waldorfschulen

Noch: 1. Allgemeinbildende Schulen in den Schuljahren 1992/1993 bis 2014/2015 nach Schularten

Schuljahr	Schulen	Klassen ¹⁾	Schüler			Voll- bzw. teilzeitbeschäftigte Lehrpersonen		
			insgesamt	männlich	weiblich	insgesamt	männlich	weiblich
Freie Waldorfschulen								
1992/1993	3	27	702	367	335	53	17	36
1993/1994	3	29	786	398	388	55	19	36
1994/1995 ⁴⁾	3	28	837	425	412	67	21	46
1995/1996 ⁴⁾	3	29	899	442	457	76	24	52
1996/1997 ⁴⁾	3	30	942	456	486	81	31	50
1997/1998 ⁴⁾	3	30	990	493	497	83	32	51
1998/1999 ⁴⁾	3	31	1 029	519	510	90	35	55
1999/2000 ⁴⁾	3	32	1 044	521	523	90	32	58
2000/2001 ⁴⁾	3	33	1 060	525	535	89	35	54
2001/2002 ⁴⁾	3	34	1 099	546	553	94	42	52
2002/2003 ⁴⁾	3	35	1 135	563	572	94	36	58
2003/2004 ⁴⁾	3	36	1 136	576	560	102	37	65
2004/2005 ⁴⁾	3	37	1 174	580	594	102	36	66
2005/2006 ⁴⁾	3	38	1 202	585	617	105	36	69
2006/2007 ⁴⁾	3	38	1 218	586	632	100	32	68
2007/2008 ⁴⁾	3	40	1 278	628	650	103	36	67
2008/2009 ⁴⁾	3	41	1 300	635	665	105	36	69
2009/2010 ⁴⁾	3	40	1 314	630	684	109	38	71
2010/2011 ⁴⁾	3	41	1 363	651	712	119	39	80
2011/2012 ⁴⁾	5	47	1 426	677	749	123	38	85
2012/2013 ⁴⁾	5	49	1 494	718	776	126	39	87
2013/2014 ⁴⁾	5	52	1 564	747	817	129	42	87
2014/2015 ⁴⁾	6	55	1 671	803	868	134	44	90

1) ohne Sekundarstufe II an Gymnasien und Freien Waldorfschulen

2) einschließlich Förderschulklassen an Grundschulen

3) einschließlich Förderschulklassen an Freien Waldorfschulen

4) ohne Förderschulklassen an Freien Waldorfschulen

1.1 Allgemeinbildende Schulen in öffentlicher Trägerschaft in den Schuljahren 1992/1993 bis 2014/2015 nach Schularten

Schuljahr	Schulen	Klassen ¹⁾	Schüler			Voll- bzw. teilzeitbeschäftigte Lehrpersonen		
			insgesamt	männlich	weiblich	insgesamt	männlich	weiblich
Insgesamt								
1992/1993	2 278	26 847	615 637	312 050	303 587	40 919	9 154	31 765
1993/1994	2 280	27 199	624 768	316 131	308 637	39 865	8 750	31 115
1994/1995	2 284	27 420	628 007	317 237	310 770	40 441	8 929	31 512
1995/1996	2 271	26 851	621 437	313 393	308 044	40 359	8 848	31 511
1996/1997	2 254	26 145	611 484	308 321	303 163	39 525	8 578	30 947
1997/1998	2 202	25 269	590 060	298 054	292 006	39 027	8 514	30 513
1998/1999	2 140	23 804	558 317	282 412	275 905	37 483	8 316	29 167
1999/2000	2 057	22 490	521 432	263 971	257 461	36 772	8 151	28 621
2000/2001	1 938	20 867	482 499	244 217	238 282	35 921	7 876	28 045
2001/2002	1 848	19 366	441 150	223 740	217 410	35 325	7 643	27 682
2002/2003	1 748	18 245	405 049	205 416	199 633	34 606	7 356	27 250
2003/2004	1 661	17 173	375 240	190 355	184 885	33 722	6 960	26 762
2004/2005	1 561	16 104	350 000	177 799	172 201	32 393	6 522	25 871
2005/2006	1 482	14 948	325 665	165 308	160 357	31 135	6 068	25 067
2006/2007	1 399	14 049	304 639	154 692	149 947	30 247	5 750	24 497
2007/2008	1 350	13 530	288 912	146 913	141 999	29 215	5 390	23 825
2008/2009	1 324	13 431	280 654	142 677	137 977	28 406	5 171	23 235
2009/2010	1 308	13 552	278 356	141 817	136 539	27 800	5 017	22 783
2010/2011	1 301	13 777	283 921	144 633	139 288	26 942	4 821	22 121
2011/2012	1 290	13 905	291 455	148 361	143 094	25 928	4 635	21 293
2012/2013	1 290	13 930	298 442	152 097	146 345	25 357	4 534	20 823
2013/2014	1 279	14 004	304 355	155 030	149 325	25 260	4 569	20 691
2014/2015	1 279	14 183	310 859	158 449	152 410	25 281	4 609	20 672

1) ohne Sekundarstufe II an Gymnasien

Noch: 1.1 Allgemeinbildende Schulen in öffentlicher Trägerschaft in den Schuljahren 1992/1993
bis 2014/2015 nach Schularten

Schuljahr	Schulen	Klassen ¹⁾	Schüler			Voll- bzw. teilzeitbeschäftigte Lehrpersonen		
			insgesamt	männlich	weiblich	insgesamt	männlich	weiblich
Grundschulen								
1992/1993 ²⁾	1 244	10 341	232 803	118 516	114 287	13 409	815	12 594
1993/1994 ²⁾	1 245	10 352	230 947	117 688	113 259	12 869	709	12 160
1994/1995 ²⁾	1 242	10 447	228 258	116 470	111 788	12 785	689	12 096
1995/1996 ²⁾³⁾	1 230	10 046	222 359	113 608	108 751	12 546	648	11 898
1996/1997 ²⁾³⁾	1 218	9 730	215 777	110 329	105 448	12 245	617	11 628
1997/1998 ²⁾³⁾	1 180	9 074	199 724	102 197	97 527	11 697	578	11 119
1998/1999 ²⁾³⁾	1 125	7 986	172 322	88 450	83 872	10 479	521	9 958
1999/2000 ²⁾	1 055	6 979	144 076	74 009	70 067	10 324	505	9 819
2000/2001 ²⁾	960	5 928	116 406	59 744	56 662	10 176	490	9 686
2001/2002 ²⁾	894	5 204	97 213	49 770	47 443	10 012	481	9 531
2002/2003 ²⁾	847	5 044	92 287	46 890	45 397	9 864	459	9 405
2003/2004 ²⁾	825	5 138	94 239	47 666	46 573	9 682	436	9 246
2004/2005	810	5 325	99 702	50 439	49 263	9 376	408	8 968
2005/2006	801	5 498	104 905	52 892	52 013	9 114	393	8 721
2006/2007	790	5 666	109 883	55 533	54 350	8 916	390	8 526
2007/2008	781	5 759	112 346	56 973	55 373	8 679	385	8 294
2008/2009	775	5 754	112 697	56 859	55 838	8 397	373	8 024
2009/2010	769	5 777	112 994	57 114	55 880	8 210	384	7 826
2010/2011	764	5 778	113 646	57 480	56 166	7 920	375	7 545
2011/2012	757	5 748	114 560	57 791	56 769	7 796	389	7 407
2012/2013	755	5 717	115 505	58 304	57 201	7 748	409	7 339
2013/2014	746	5 733	117 372	59 340	58 032	7 637	435	7 202
2014/2015	746	5 834	119 735	60 722	59 013	7 610	444	7 166

1) ohne Sekundarstufe II an Gymnasien

2) ohne Kinder in Vorbereitungsklassen an Grundschulen gemäß § 5 Absatz 3 Schulgesetz

3) ohne Förderschulklassen an Grundschulen

Noch: 1.1 Allgemeinbildende Schulen in öffentlicher Trägerschaft in den Schuljahren 1992/1993
bis 2014/2015 nach Schularten

Schuljahr	Schulen	Klassen ¹⁾	Schüler			Voll- bzw. teilzeitbeschäftigte Lehrpersonen		
			insgesamt	männlich	weiblich	insgesamt	männlich	weiblich
Mittel-/Oberschulen								
1992/1993	661	9 710	222 966	124 441	98 525	15 338	4 930	10 408
1993/1994	660	9 620	216 454	120 889	95 565	14 954	4 687	10 267
1994/1995	661	9 600	217 118	120 315	96 803	14 985	4 717	10 268
1995/1996	657	9 461	220 138	120 186	99 952	14 622	4 577	10 045
1996/1997	653	9 295	222 004	119 757	102 247	14 128	4 330	9 798
1997/1998	646	9 174	220 349	118 192	102 157	14 290	4 348	9 942
1998/1999	642	9 129	217 258	116 066	101 192	14 208	4 311	9 897
1999/2000	636	8 981	213 067	113 409	99 658	13 936	4 236	9 700
2000/2001	624	8 672	207 024	110 026	96 998	13 522	4 057	9 465
2001/2002	611	8 145	194 704	103 543	91 161	13 190	3 910	9 280
2002/2003	571	7 486	174 977	93 034	81 943	12 793	3 734	9 059
2003/2004	518	6 654	153 734	81 680	72 054	12 300	3 463	8 837
2004/2005	456	5 840	132 333	70 268	62 065	11 717	3 223	8 494
2005/2006	402	4 943	110 302	58 531	51 771	11 026	2 931	8 095
2006/2007	338	4 152	91 658	48 460	43 198	10 163	2 638	7 525
2007/2008	308	3 677	79 609	41 838	37 771	9 503	2 362	7 141
2008/2009	290	3 509	75 911	39 722	36 189	9 221	2 267	6 954
2009/2010	282	3 477	75 644	39 515	36 129	8 972	2 156	6 816
2010/2011	280	3 533	77 655	40 601	37 054	8 621	2 045	6 576
2011/2012	277	3 664	82 254	43 034	39 220	8 099	1 923	6 176
2012/2013	278	3 737	85 965	45 031	40 934	7 811	1 857	5 954
2013/2014	278	3 807	88 244	46 307	41 937	7 730	1 836	5 894
2014/2015	278	3 898	90 417	47 353	43 064	7 742	1 844	5 898

1) ohne Sekundarstufe II an Gymnasien

Noch: 1.1 Allgemeinbildende Schulen in öffentlicher Trägerschaft in den Schuljahren 1992/1993
bis 2014/2015 nach Schularten

Schuljahr	Schulen	Klassen ¹⁾	Schüler			Voll- bzw. teilzeitbeschäftigte Lehrpersonen		
			insgesamt	männlich	weiblich	insgesamt	männlich	weiblich
Gymnasien								
1992/1993	182	4 392	136 788	54 161	82 627	8 426	2 776	5 650
1993/1994	182	4 773	153 130	61 822	91 308	8 556	2 769	5 787
1994/1995	186	4 863	157 132	63 903	93 229	9 022	2 913	6 109
1995/1996	189	4 757	152 556	62 568	89 988	9 374	3 005	6 369
1996/1997	188	4 591	146 721	60 907	85 814	9 432	3 042	6 390
1997/1998	185	4 410	143 056	60 416	82 640	9 305	3 001	6 304
1998/1999	184	4 204	142 417	61 010	81 407	9 126	2 917	6 209
1999/2000	184	4 050	138 837	60 247	78 590	8 928	2 857	6 071
2000/2001	179	3 982	134 944	59 078	75 866	8 769	2 795	5 974
2001/2002	173	3 835	126 285	55 768	70 517	8 687	2 730	5 957
2002/2003	163	3 582	115 756	51 492	64 264	8 543	2 648	5 895
2003/2004	154	3 270	105 887	47 453	58 434	8 389	2 581	5 808
2004/2005	144	2 903	97 211	43 950	53 261	8 065	2 439	5 626
2005/2006	132	2 543	90 521	41 403	49 118	7 786	2 310	5 476
2006/2007	127	2 303	83 942	38 748	45 194	8 013	2 306	5 707
2007/2008	120	2 228	78 708	36 765	41 943	7 955	2 237	5 718
2008/2009	119	2 333	74 161	34 983	39 178	7 774	2 147	5 627
2009/2010	118	2 497	71 901	34 109	37 792	7 647	2 097	5 550
2010/2011	118	2 636	74 614	35 376	39 238	7 414	2 021	5 393
2011/2012	118	2 683	76 822	36 511	40 311	7 054	1 938	5 116
2012/2013	119	2 680	79 194	37 656	41 538	6 864	1 868	4 996
2013/2014	119	2 681	81 388	38 575	42 813	6 889	1 887	5 002
2014/2015	120	2 677	83 264	39 458	43 806	6 900	1 891	5 009

1) ohne Sekundarstufe II an Gymnasien

Noch: 1.1 Allgemeinbildende Schulen in öffentlicher Trägerschaft in den Schuljahren 1992/1993
bis 2014/2015 nach Schularten

Schuljahr	Schulen	Klassen ¹⁾	Schüler			Voll- bzw. teilzeitbeschäftigte Lehrpersonen		
			insgesamt	männlich	weiblich	insgesamt	männlich	weiblich
allgemeinbildende Förderschulen								
1992/1993	191	2 404	23 080	14 932	8 148	3 746	633	3 113
1993/1994	193	2 454	24 237	15 732	8 505	3 486	585	2 901
1994/1995 ²⁾	195	2 510	25 499	16 549	8 950	3 649	610	3 039
1995/1996 ²⁾	195	2 587	26 384	17 031	9 353	3 817	618	3 199
1996/1997 ²⁾	195	2 529	26 982	17 328	9 654	3 720	589	3 131
1997/1998 ²⁾	191	2 611	26 931	17 249	9 682	3 735	587	3 148
1998/1999 ²⁾	189	2 485	26 320	16 886	9 434	3 670	567	3 103
1999/2000	182	2 480	25 452	16 306	9 146	3 584	553	3 031
2000/2001	175	2 285	24 125	15 369	8 756	3 454	534	2 920
2001/2002	170	2 182	22 948	14 659	8 289	3 436	522	2 914
2002/2003	167	2 133	22 029	14 000	8 029	3 406	515	2 891
2003/2004	164	2 111	21 380	13 556	7 824	3 351	480	2 871
2004/2005	151	2 036	20 754	13 142	7 612	3 235	452	2 783
2005/2006	147	1 964	19 937	12 482	7 455	3 209	434	2 775
2006/2007	144	1 928	19 156	11 951	7 205	3 155	416	2 739
2007/2008	141	1 866	18 249	11 337	6 912	3 078	406	2 672
2008/2009	140	1 835	17 885	11 113	6 772	3 014	384	2 630
2009/2010	139	1 801	17 817	11 079	6 738	2 971	380	2 591
2010/2011	139	1 830	18 006	11 176	6 830	2 987	380	2 607
2011/2012	138	1 810	17 819	11 025	6 794	2 979	385	2 594
2012/2013	138	1 796	17 778	11 106	6 672	2 934	400	2 534
2013/2014	136	1 783	17 351	10 808	6 543	3 004	411	2 593
2014/2015	135	1 774	17 443	10 916	6 527	3 029	430	2 599

1) ohne Sekundarstufe II an Gymnasien

2) einschließlich Förderschulklassen an Grundschulen

1.2 Allgemeinbildende Schulen in freier Trägerschaft in den Schuljahren 1992/1993 bis 2014/2015 nach Schularten

Schuljahr	Schulen	Klassen ¹⁾	Schüler			Voll- bzw. teilzeitbeschäftigte Lehrpersonen		
			insgesamt	männlich	weiblich	insgesamt	männlich	weiblich
Insgesamt								
1992/1993	21	142	2 342	1 169	1 173	263	73	190
1993/1994	24	191	3 410	1 711	1 699	300	99	201
1994/1995	28	228	3 945	1 976	1 969	333	111	222
1995/1996	28	241	4 595	2 246	2 349	395	134	261
1996/1997	34	275	5 481	2 694	2 787	467	157	310
1997/1998	40	310	6 250	3 113	3 137	534	175	359
1998/1999	47	350	6 823	3 398	3 425	609	193	416
1999/2000	55	393	7 610	3 856	3 754	676	206	470
2000/2001	62	431	8 471	4 291	4 180	741	225	516
2001/2002	67	486	9 455	4 822	4 633	828	252	576
2002/2003	76	550	10 720	5 483	5 237	934	267	667
2003/2004	79	601	11 821	6 067	5 754	1 036	282	754
2004/2005	92	673	13 284	6 777	6 507	1 183	312	871
2005/2006	111	744	15 050	7 656	7 394	1 324	344	980
2006/2007	122	850	16 833	8 565	8 268	1 437	376	1 061
2007/2008	148	931	18 859	9 623	9 236	1 605	420	1 185
2008/2009	156	1 030	20 956	10 793	10 163	1 780	458	1 322
2009/2010	170	1 134	22 896	11 785	11 111	1 990	524	1 466
2010/2011	186	1 249	25 325	12 998	12 327	2 251	597	1 654
2011/2012	191	1 365	27 495	14 111	13 384	2 431	682	1 749
2012/2013	193	1 462	29 589	15 095	14 494	2 719	778	1 941
2013/2014	195	1 543	31 511	16 041	15 470	2 929	842	2 087
2014/2015	198	1 581	32 976	16 746	16 230	3 095	925	2 170

1) ohne Sekundarstufe II an Gymnasien und Freien Waldorfschulen

Noch: 1.2 Allgemeinbildende Schulen in freier Trägerschaft in den Schuljahren 1992/1993
bis 2014/2015 nach Schularten

Schuljahr	Schulen	Klassen ¹⁾	Schüler			Voll- bzw. teilzeitbeschäftigte Lehrpersonen		
			insgesamt	männlich	weiblich	insgesamt	männlich	weiblich
Grundschulen								
1992/1993 ²⁾	2	7	152	84	68	8	2	6
1993/1994 ²⁾	3	12	242	117	125	12	4	8
1994/1995 ²⁾³⁾	5	21	396	193	203	20	6	14
1995/1996 ²⁾³⁾	5	24	444	217	227	23	6	17
1996/1997 ²⁾³⁾	9	31	568	298	270	32	6	26
1997/1998 ²⁾³⁾	13	45	763	418	345	51	5	46
1998/1999 ²⁾³⁾	18	62	1 061	551	510	71	5	66
1999/2000 ²⁾	22	84	1 363	731	632	93	6	87
2000/2001 ²⁾	27	99	1 764	933	831	122	12	110
2001/2002 ²⁾	31	126	2 266	1 204	1 062	164	15	149
2002/2003 ²⁾	38	164	2 908	1 545	1 363	198	15	183
2003/2004 ²⁾	40	196	3 587	1 884	1 703	242	19	223
2004/2005	49	246	4 457	2 318	2 139	313	28	285
2005/2006	53	281	5 315	2 761	2 554	375	37	338
2006/2007	57	320	6 069	3 129	2 940	420	45	375
2007/2008	66	350	6 825	3 518	3 307	471	54	417
2008/2009	67	380	7 382	3 827	3 555	522	56	466
2009/2010	70	393	7 769	4 016	3 753	536	59	477
2010/2011	74	416	8 217	4 181	4 036	564	79	485
2011/2012	74	430	8 473	4 330	4 143	579	76	503
2012/2013	76	445	8 730	4 403	4 327	623	84	539
2013/2014	78	456	9 092	4 557	4 535	652	92	560
2014/2015	79	461	9 269	4 713	4 556	669	93	576

1) ohne Sekundarstufe II an Gymnasien und Freien Waldorfschulen

2) ohne Kinder in Vorbereitungsklassen an Grundschulen gemäß § 5 Absatz 3 Schulgesetz

3) ohne Förderschulklassen an Grundschulen

Noch: 1.2 Allgemeinbildende Schulen in freier Trägerschaft in den Schuljahren 1992/1993
bis 2014/2015 nach Schularten

Schuljahr	Schulen	Klassen ¹⁾	Schüler			Voll- bzw. teilzeitbeschäftigte Lehrpersonen		
			insgesamt	männlich	weiblich	insgesamt	männlich	weiblich
Mittel-/Oberschulen								
1992/1993	1	4	81	57	24	4	-	4
1993/1994	2	25	565	316	249	36	13	23
1994/1995	2	7	181	115	66	8	3	5
1995/1996	2	10	233	146	87	12	3	9
1996/1997	4	27	604	362	242	43	14	29
1997/1998	5	36	751	436	315	57	18	39
1998/1999	6	41	889	494	395	63	16	47
1999/2000	7	52	1 082	590	492	79	20	59
2000/2001	8	61	1 228	659	569	85	24	61
2001/2002	8	66	1 391	744	647	99	27	72
2002/2003	10	82	1 683	902	781	121	36	85
2003/2004	10	91	1 873	1 006	867	139	38	101
2004/2005	13	100	2 092	1 112	980	156	40	116
2005/2006	22	118	2 521	1 311	1 210	196	60	136
2006/2007	27	145	2 994	1 550	1 444	231	71	160
2007/2008	40	185	3 698	1 930	1 768	305	94	211
2008/2009	43	229	4 629	2 448	2 181	353	106	247
2009/2010	51	282	5 632	2 966	2 666	444	143	301
2010/2011	59	339	6 750	3 559	3 191	553	172	381
2011/2012	58	385	7 714	4 054	3 660	626	216	410
2012/2013	58	428	8 571	4 498	4 073	752	264	488
2013/2014	58	458	9 242	4 915	4 327	857	293	564
2014/2015	58	476	9 793	5 144	4 649	946	335	611

1) ohne Sekundarstufe II an Gymnasien und Freien Waldorfschulen

Noch: 1.2 Allgemeinbildende Schulen in freier Trägerschaft in den Schuljahren 1992/1993
bis 2014/2015 nach Schularten

Schuljahr	Schulen	Klassen ¹⁾	Schüler			Voll- bzw. teilzeitbeschäftigte Lehrpersonen		
			insgesamt	männlich	weiblich	insgesamt	männlich	weiblich
Gymnasien								
1992/1993	3	33	955	416	539	63	33	30
1993/1994	3	41	1 265	569	696	87	40	47
1994/1995	5	66	1 813	810	1 003	115	56	59
1995/1996	5	78	2 282	1 020	1 262	148	72	76
1996/1997	5	81	2 602	1 133	1 469	168	79	89
1997/1998	5	88	2 925	1 294	1 631	191	89	102
1998/1999	5	98	3 014	1 342	1 672	207	98	109
1999/2000	7	110	3 336	1 528	1 808	233	110	123
2000/2001	8	121	3 646	1 683	1 963	259	115	144
2001/2002	9	132	3 926	1 827	2 099	280	127	153
2002/2003	9	139	4 189	1 949	2 240	312	137	175
2003/2004	10	142	4 359	2 032	2 327	334	147	187
2004/2005	10	151	4 687	2 194	2 493	379	162	217
2005/2006	14	167	5 101	2 403	2 698	403	164	239
2006/2007	16	188	5 614	2 678	2 936	439	178	261
2007/2008	20	204	6 084	2 897	3 187	479	187	292
2008/2009	24	234	6 655	3 221	3 434	555	210	345
2009/2010	27	267	7 177	3 493	3 684	649	237	412
2010/2011	30	299	7 957	3 905	4 052	755	259	496
2011/2012	34	334	8 763	4 296	4 467	839	299	540
2012/2013	34	363	9 624	4 702	4 922	950	340	610
2013/2014	34	392	10 413	5 039	5 374	1 029	362	667
2014/2015	35	412	10 979	5 268	5 711	1 081	402	679

1) ohne Sekundarstufe II an Gymnasien und Freien Waldorfschulen

Noch: 1.2 Allgemeinbildende Schulen in freier Trägerschaft in den Schuljahren 1992/1993
bis 2014/2015 nach Schularten

Schuljahr	Schulen	Klassen ¹⁾	Schüler			Voll- bzw. teilzeitbeschäftigte Lehrpersonen		
			insgesamt	männlich	weiblich	insgesamt	männlich	weiblich
allgemeinbildende Förderschulen								
1992/1993	12	71	452	245	207	135	21	114
1993/1994	13	84	552	311	241	110	23	87
1994/1995 ²⁾	13	106	718	433	285	123	25	98
1995/1996 ²⁾	13	100	737	421	316	136	29	107
1996/1997 ²⁾	13	106	765	445	320	143	27	116
1997/1998 ²⁾	14	111	821	472	349	152	31	121
1998/1999 ²⁾	15	118	830	492	338	178	39	139
1999/2000 ³⁾	16	115	785	486	299	181	38	143
2000/2001 ³⁾	16	117	773	491	282	186	39	147
2001/2002 ³⁾	16	128	773	501	272	191	41	150
2002/2003 ³⁾	16	130	805	524	281	209	43	166
2003/2004 ³⁾	16	136	866	569	297	219	41	178
2004/2005 ³⁾	17	139	874	573	301	233	46	187
2005/2006 ³⁾	19	140	911	596	315	245	47	198
2006/2007 ³⁾	19	159	938	622	316	247	50	197
2007/2008 ³⁾	19	152	974	650	324	247	49	198
2008/2009 ³⁾	19	146	990	662	328	245	50	195
2009/2010 ³⁾	19	152	1 004	680	324	252	47	205
2010/2011 ³⁾	20	154	1 038	702	336	260	48	212
2011/2012 ³⁾	20	169	1 119	754	365	264	53	211
2012/2013 ³⁾	20	177	1 170	774	396	268	51	217
2013/2014 ³⁾	20	185	1 200	783	417	262	53	209
2014/2015 ³⁾	20	177	1 264	818	446	265	51	214

1) ohne Sekundarstufe II an Gymnasien und Freien Waldorfschulen

2) einschließlich Förderschulklassen an Grundschulen und Freien Waldorfschulen

3) einschließlich Förderschulklassen an Freien Waldorfschulen

Noch: 1.2 Allgemeinbildende Schulen in freier Trägerschaft in den Schuljahren 1992/1993
bis 2014/2015 nach Schularten

Schuljahr	Schulen	Klassen ¹⁾	Schüler			Voll- bzw. teilzeitbeschäftigte Lehrpersonen		
			insgesamt	männlich	weiblich	insgesamt	männlich	weiblich
Freie Waldorfschulen								
1992/1993	3	27	702	367	335	53	17	36
1993/1994	3	29	786	398	388	55	19	36
1994/1995 ⁴⁾	3	28	837	425	412	67	21	46
1995/1996 ⁴⁾	3	29	899	442	457	76	24	52
1996/1997 ⁴⁾	3	30	942	456	486	81	31	50
1997/1998 ⁴⁾	3	30	990	493	497	83	32	51
1998/1999 ⁴⁾	3	31	1 029	519	510	90	35	55
1999/2000 ⁴⁾	3	32	1 044	521	523	90	32	58
2000/2001 ⁴⁾	3	33	1 060	525	535	89	35	54
2001/2002 ⁴⁾	3	34	1 099	546	553	94	42	52
2002/2003 ⁴⁾	3	35	1 135	563	572	94	36	58
2003/2004 ⁴⁾	3	36	1 136	576	560	102	37	65
2004/2005 ⁴⁾	3	37	1 174	580	594	102	36	66
2005/2006 ⁴⁾	3	38	1 202	585	617	105	36	69
2006/2007 ⁴⁾	3	38	1 218	586	632	100	32	68
2007/2008 ⁴⁾	3	40	1 278	628	650	103	36	67
2008/2009 ⁴⁾	3	41	1 300	635	665	105	36	69
2009/2010 ⁴⁾	3	40	1 314	630	684	109	38	71
2010/2011 ⁴⁾	3	41	1 363	651	712	119	39	80
2011/2012 ⁴⁾	5	47	1 426	677	749	123	38	85
2012/2013 ⁴⁾	5	49	1 494	718	776	126	39	87
2013/2014 ⁴⁾	5	52	1 564	747	817	129	42	87
2014/2015 ⁴⁾	6	55	1 671	803	868	134	44	90

1) ohne Sekundarstufe II an Gymnasien und Freien Waldorfschulen

2) einschließlich Förderschulklassen an Grundschulen und Freien Waldorfschulen

3) einschließlich Förderschulklassen an Freien Waldorfschulen

4) ohne Förderschulklassen an Freien Waldorfschulen

2. Absolventen/Abgänger an Gymnasien 2014 nach Klassen- bzw. Jahrgangsstufen und Abschlussarten

Klassen- bzw. Jahrgangsstufe	Geschlecht	Insgesamt	Abgangszeugnis ohne Vermerk	Hauptschulabschluss ¹⁾	Realschulabschluss ²⁾	Allgemeine Hochschulreife
8	männlich	1	1	x	x	x
	weiblich	-	-	x	x	x
	insgesamt	1	1	x	x	x
9	männlich	1	-	1	x	x
	weiblich	1	1	-	x	x
	insgesamt	2	1	1	x	x
10	männlich	296	x	7	289	x
	weiblich	309	x	5	304	x
	insgesamt	605	x	12	593	x
11	männlich	108	x	x	108	x
	weiblich	95	x	x	95	x
	insgesamt	203	x	x	203	x
12	männlich	3 633	x	x	68	3 565
	weiblich	4 340	x	x	50	4 290
	insgesamt	7 973	x	x	118	7 855
Insgesamt	männlich	4 039	1	8	465	3 565
	weiblich	4 745	1	5	449	4 290
	insgesamt	8 784	2	13	914	7 855

1) Schülern vom Gymnasium, die das Gymnasium nach erfolgreichem Besuch der Klassenstufe 9 (d. h. mit Versetzung in die Klassenstufe 10) verlassen, wird ein dem Hauptschulabschluss gleichwertiger Bildungsstand bestätigt.

2) Enthalten sind Absolventen mit einem Abgangszeugnis mit Vermerk, der dem mittleren Bildungsabschluss gleichgestellt und dem Realschulabschluss gleichwertig ist sowie Gymnasiasten, die ab der Klassenstufe 10 oder während des zuletzt besuchten Schuljahres am Gymnasium mittels Schulfremdenprüfung den Realschulabschluss an einer Mittelschule erworben haben.

2.1 Absolventen/Abgänger an Gymnasien in öffentlicher Trägerschaft 2014 nach Klassen- bzw. Jahrgangsstufen und Abschlussarten

Klassen- bzw. Jahrgangsstufe	Geschlecht	Insgesamt	Abgangszeugnis ohne Vermerk	Hauptschulabschluss ¹⁾	Realschulabschluss ²⁾	Allgemeine Hochschulreife
8	männlich	1	1	x	x	x
	weiblich	-	-	x	x	x
	insgesamt	1	1	x	x	x
9	männlich	1	-	1	x	x
	weiblich	1	1	-	x	x
	insgesamt	2	1	1	x	x
10	männlich	247	x	6	241	x
	weiblich	273	x	4	269	x
	insgesamt	520	x	10	510	x
11	männlich	92	x	x	92	x
	weiblich	78	x	x	78	x
	insgesamt	170	x	x	170	x
12	männlich	3 248	x	x	53	3 195
	weiblich	3 891	x	x	45	3 846
	insgesamt	7 139	x	x	98	7 041
Zusammen	männlich	3 589	1	7	386	3 195
	weiblich	4 243	1	4	392	3 846
	insgesamt	7 832	2	11	778	7 041

1) Schülern vom Gymnasium, die das Gymnasium nach erfolgreichem Besuch der Klassenstufe 9 (d. h. mit Versetzung in die Klassenstufe 10) verlassen, wird ein dem Hauptschulabschluss gleichwertiger Bildungsstand bestätigt.

2) Enthalten sind Absolventen mit einem Abgangszeugnis mit Vermerk, der dem mittleren Bildungsabschluss gleichgestellt und dem Realschulabschluss gleichwertig ist sowie Gymnasiasten, die ab der Klassenstufe 10 oder während des zuletzt besuchten Schuljahres am Gymnasium mittels Schulfremdenprüfung den Realschulabschluss an einer Mittelschule erworben haben.

2.2 Absolventen/Abgänger an Gymnasien in freier Trägerschaft 2014 nach Klassen- bzw. Jahrgangsstufen und Abschlussarten

Klassen- bzw. Jahrgangsstufe	Geschlecht	Insgesamt	Abgangszeugnis ohne Vermerk	Hauptschulabschluss ¹⁾	Realschulabschluss ²⁾	Allgemeine Hochschulreife
8	männlich	-	-	x	x	x
	weiblich	-	-	x	x	x
	insgesamt	-	-	x	x	x
9	männlich	-	-	-	x	x
	weiblich	-	-	-	x	x
	insgesamt	-	-	-	x	x
10	männlich	49	x	1	48	x
	weiblich	36	x	1	35	x
	insgesamt	85	x	2	83	x
11	männlich	16	x	x	16	x
	weiblich	17	x	x	17	x
	insgesamt	33	x	x	33	x
12	männlich	385	x	x	15	370
	weiblich	449	x	x	5	444
	insgesamt	834	x	x	20	814
Zusammen	männlich	450	-	1	79	370
	weiblich	502	-	1	57	444
	insgesamt	952	-	2	136	814

1) Schülern vom Gymnasium, die das Gymnasium nach erfolgreichem Besuch der Klassenstufe 9 (d. h. mit Versetzung in die Klassenstufe 10) verlassen, wird ein dem Hauptschulabschluss gleichwertiger Bildungsstand bestätigt.

2) Enthalten sind Absolventen mit einem Abgangszeugnis mit Vermerk, der dem mittleren Bildungsabschluss gleichgestellt und dem Realschulabschluss gleichwertig ist sowie Gymnasiasten, die ab der Klassenstufe 10 oder während des zuletzt besuchten Schuljahres am Gymnasium mittels Schulfremdenprüfung den Realschulabschluss an einer Mittelschule erworben haben.

3. Absolventen/Abgänger an Gymnasien 2014 nach Kreisfreien Städten und Landkreisen, Abschlussarten sowie Trägerschaft

Kreisfreie Stadt Landkreis Land	Insgesamt	Abgangszeugnis ohne Vermerk	Hauptschul- abschluss ¹⁾	Realschul- abschluss ²⁾	Allgemeine Hochschulreife
Insgesamt					
Chemnitz, Stadt	428	-	-	15	413
Erzgebirgskreis	638	-	-	81	557
Mittelsachsen	704	1	1	114	588
Vogtlandkreis	520	-	1	36	483
Zwickau	833	-	1	101	731
Dresden, Stadt	1 313	-	3	115	1 195
Bautzen	761	-	3	72	686
Görlitz	517	-	-	56	461
Meißen	546	-	-	46	500
Sächsische Schweiz- Osterzgebirge	483	-	-	41	442
Leipzig, Stadt	1 145	-	2	130	1 013
Leipzig	470	-	2	52	416
Nordsachsen	426	1	-	55	370
Sachsen	8 784	2	13	914	7 855
öffentliche Trägerschaft					
Chemnitz, Stadt	428	-	-	15	413
Erzgebirgskreis	539	-	-	66	473
Mittelsachsen	674	1	1	109	563
Vogtlandkreis	520	-	1	36	483
Zwickau	624	-	1	70	553
Dresden, Stadt	1 000	-	3	78	919
Bautzen	697	-	1	58	638
Görlitz	485	-	-	51	434
Meißen	546	-	-	46	500
Sächsische Schweiz- Osterzgebirge	471	-	-	41	430
Leipzig, Stadt	969	-	2	104	863
Leipzig	453	-	2	49	402
Nordsachsen	426	1	-	55	370
Sachsen	7 832	2	11	778	7 041

1) Schülern vom Gymnasium, die das Gymnasium nach erfolgreichem Besuch der Klassenstufe 9 (d. h. mit Versetzung in die Klassenstufe 10) verlassen, wird ein dem Hauptschulabschluss gleichwertiger Bildungsstand bestätigt.

2) Enthalten sind Absolventen mit einem Abgangszeugnis mit Vermerk, der dem mittleren Bildungsabschluss gleichgestellt und dem Realschulabschluss gleichwertig ist sowie Gymnasiasten, die ab der Klassenstufe 10 oder während des zuletzt besuchten Schuljahres am Gymnasium mittels Schulfremdenprüfung den Realschulabschluss an einer Mittelschule erworben haben.

Noch: 3. Absolventen/Abgänger an Gymnasien 2014 nach Kreisfreien Städten und Landkreisen,
Abschlussarten sowie Trägerschaft

Kreisfreie Stadt Landkreis Land	Insgesamt	Abgangszeugnis ohne Vermerk	Hauptschul- abschluss ¹⁾	Realschul- abschluss ²⁾	Allgemeine Hochschulreife
freie Trägerschaft					
Chemnitz, Stadt	-	-	-	-	-
Erzgebirgskreis	99	-	-	15	84
Mittelsachsen	30	-	-	5	25
Vogtlandkreis	-	-	-	-	-
Zwickau	209	-	-	31	178
Dresden, Stadt	313	-	-	37	276
Bautzen	64	-	2	14	48
Görlitz	32	-	-	5	27
Meißen	-	-	-	-	-
Sächsische Schweiz- Osterzgebirge	12	-	-	-	12
Leipzig, Stadt	176	-	-	26	150
Leipzig	17	-	-	3	14
Nordsachsen	-	-	-	-	-
Sachsen	952	-	2	136	814

1) Schülern vom Gymnasium, die das Gymnasium nach erfolgreichem Besuch der Klassenstufe 9 (d. h. mit Versetzung in die Klassenstufe 10) verlassen, wird ein dem Hauptschulabschluss gleichwertiger Bildungsstand bestätigt.

2) Enthalten sind Absolventen mit einem Abgangszeugnis mit Vermerk, der dem mittleren Bildungsabschluss gleichgestellt und dem Realschulabschluss gleichwertig ist sowie Gymnasiasten, die ab der Klassenstufe 10 oder während des zuletzt besuchten Schuljahres am Gymnasium mittels Schulfremdenprüfung den Realschulabschluss an einer Mittelschule erworben haben.

4. Schüler an Gymnasien im Schuljahr 2014/15 nach Kreisfreien Städten und Landkreisen sowie Trägerschaft

Kreisfreie Stadt Landkreis Land	Schulen	Schüler		
		insgesamt	männlich	weiblich
Insgesamt				
Chemnitz, Stadt	9	4 622	2 260	2 362
Erzgebirgskreis	12	6 604	3 062	3 542
Mittelsachsen	12	7 053	3 255	3 798
Vogtlandkreis	8	5 149	2 453	2 696
Zwickau	14	8 087	3 782	4 305
Dresden, Stadt	24	15 089	7 442	7 647
Bautzen	11	7 297	3 381	3 916
Görlitz	9	5 237	2 446	2 791
Meißen	10	5 976	2 840	3 136
Sächsische Schweiz- Osterzgebirge	7	5 171	2 379	2 792
Leipzig, Stadt	21	13 553	6 514	7 039
Leipzig	12	5 519	2 563	2 956
Nordsachsen	6	4 886	2 349	2 537
Sachsen	155	94 243	44 726	49 517
öffentliche Trägerschaft				
Chemnitz, Stadt	7	4 507	2 215	2 292
Erzgebirgskreis	9	5 493	2 556	2 937
Mittelsachsen	9	6 506	2 962	3 544
Vogtlandkreis	7	4 993	2 374	2 619
Zwickau	10	6 668	3 067	3 601
Dresden, Stadt	17	11 923	5 918	6 005
Bautzen	10	6 745	3 130	3 615
Görlitz	7	4 799	2 254	2 545
Meißen	9	5 904	2 800	3 104
Sächsische Schweiz- Osterzgebirge	6	4 899	2 255	2 644
Leipzig, Stadt	17	11 383	5 512	5 871
Leipzig	6	4 558	2 066	2 492
Nordsachsen	6	4 886	2 349	2 537
Sachsen	120	83 264	39 458	43 806

Noch: 4. Schüler an Gymnasien im Schuljahr 2014/15 nach Kreisfreien Städten und Landkreisen
sowie Trägerschaft

Kreisfreie Stadt Landkreis Land	Schulen	Schüler		
		insgesamt	männlich	weiblich
freie Trägerschaft				
Chemnitz, Stadt	2	115	45	70
Erzgebirgskreis	3	1 111	506	605
Mittelsachsen	3	547	293	254
Vogtlandkreis	1	156	79	77
Zwickau	4	1 419	715	704
Dresden, Stadt	7	3 166	1 524	1 642
Bautzen	1	552	251	301
Görlitz	2	438	192	246
Meißen	1	72	40	32
Sächsische Schweiz- Osterzgebirge	1	272	124	148
Leipzig, Stadt	4	2 170	1 002	1 168
Leipzig	6	961	497	464
Nordsachsen	-	-	-	-
Sachsen	35	10 979	5 268	5 711

5. Schüler an Gymnasien im Schuljahr 2014/15 nach Kreisfreien Städten und Landkreisen sowie Klassen- bzw. Jahrgangsstufen

Kreisfreie Stadt Landkreis Land	Klassen- bzw. Jahrgangsstufe	Klassen	Schüler		
			insgesamt	männlich	weiblich
Chemnitz, Stadt	5	25	593	277	316
	6	23	564	293	271
	7	22	571	285	286
	8	25	610	281	329
	9	29	608	287	321
	10	25	577	279	298
	11	x	577	308	269
	12	x	522	250	272
	zusammen	149	4 622	2 260	2 362
Erzgebirgskreis	5	39	907	390	517
	6	36	883	420	463
	7	34	835	393	442
	8	39	906	444	462
	9	40	872	407	465
	10	37	829	375	454
	11	x	745	338	407
	12	x	627	295	332
	zusammen	225	6 604	3 062	3 542
Mittelsachsen	5	36	809	358	451
	6	40	918	398	520
	7	41	973	462	511
	8	38	910	419	491
	9	42	928	443	485
	10	39	897	415	482
	11	x	841	394	447
	12	x	777	366	411
	zusammen	236	7 053	3 255	3 798
Vogtlandkreis	5	26	636	307	329
	6	25	651	312	339
	7	26	661	328	333
	8	26	635	288	347
	9	30	714	340	374
	10	30	692	334	358
	11	x	608	290	318
	12	x	552	254	298
	zusammen	163	5 149	2 453	2 696
Zwickau	5	46	1 086	518	568
	6	44	1 099	520	579
	7	42	1 004	487	517
	8	43	996	470	526
	9	46	1 065	475	590
	10	51	1 040	490	550
	11	x	962	435	527
	12	x	835	387	448
	zusammen	272	8 087	3 782	4 305

Noch: 5. Schüler an Gymnasien im Schuljahr 2014/15 nach Kreisfreien Städten und Landkreisen sowie Klassen- bzw. Jahrgangsstufen

Kreisfreie Stadt Landkreis Land	Klassen- bzw. Jahrgangsstufe	Klassen	Schüler		
			insgesamt	männlich	weiblich
Dresden, Stadt	5	90	2 273	1 114	1 159
	6	86	2 205	1 101	1 104
	7	81	2 028	1 014	1 014
	8	81	2 036	1 057	979
	9	78	1 859	932	927
	10	77	1 811	863	948
	11	x	1 512	713	799
	12	x	1 365	648	717
	zusammen	493	15 089	7 442	7 647
Bautzen	5	38	928	436	492
	6	38	926	426	500
	7	36	917	440	477
	8	40	946	437	509
	9	42	1 002	471	531
	10	41	963	444	519
	11	x	829	380	449
	12	x	786	347	439
	zusammen	235	7 297	3 381	3 916
Görlitz	5	27	651	303	348
	6	28	680	325	355
	7	27	671	305	366
	8	28	647	311	336
	9	30	684	318	366
	10	33	687	329	358
	11	x	655	307	348
	12	x	562	248	314
	zusammen	173	5 237	2 446	2 791
Meißen	5	31	798	382	416
	6	30	780	377	403
	7	31	797	374	423
	8	34	827	397	430
	9	35	802	389	413
	10	34	780	362	418
	11	x	604	279	325
	12	x	588	280	308
	zusammen	195	5 976	2 840	3 136
Sächsische Schweiz- Osterzgebirge	5	28	679	326	353
	6	28	701	322	379
	7	28	684	333	351
	8	29	718	343	375
	9	31	695	304	391
	10	29	631	285	346
	11	x	592	262	330
	12	x	471	204	267
	zusammen	173	5 171	2 379	2 792

Noch: 5. Schüler an Gymnasien im Schuljahr 2014/15 nach Kreisfreien Städten und Landkreisen
sowie Klassen- bzw. Jahrgangsstufen

Kreisfreie Stadt Landkreis Land	Klassen- bzw. Jahrgangsstufe	Klassen	Schüler		
			insgesamt	männlich	weiblich
Leipzig, Stadt	5	75	1 957	972	985
	6	70	1 783	872	911
	7	68	1 771	848	923
	8	67	1 689	830	859
	9	73	1 744	818	926
	10	74	1 716	801	915
	11	x	1 536	729	807
	12	x	1 357	644	713
	zusammen	427	13 553	6 514	7 039
Leipzig	5	33	803	385	418
	6	32	750	364	386
	7	31	739	321	418
	8	31	736	349	387
	9	32	719	331	388
	10	31	704	319	385
	11	x	575	263	312
	12	x	493	231	262
	zusammen	190	5 519	2 563	2 956
Nordsachsen	5	26	661	329	332
	6	23	600	302	298
	7	27	646	313	333
	8	28	675	320	355
	9	28	642	306	336
	10	26	608	299	309
	11	x	521	239	282
	12	x	533	241	292
	zusammen	158	4 886	2 349	2 537
Sachsen	5	520	12 781	6 097	6 684
	6	503	12 540	6 032	6 508
	7	494	12 297	5 903	6 394
	8	509	12 331	5 946	6 385
	9	536	12 334	5 821	6 513
	10	527	11 935	5 595	6 340
	11	x	10 557	4 937	5 620
	12	x	9 468	4 395	5 073
	insgesamt	3 089	94 243	44 726	49 517

5.1 Schüler an Gymnasien in öffentlicher Trägerschaft im Schuljahr 2014/15 nach Kreisfreien Städten und Landkreisen sowie Klassen- bzw. Jahrgangsstufen

Kreisfreie Stadt Landkreis Land	Klassen- bzw. Jahrgangsstufe	Klassen	Schüler		
			insgesamt	männlich	weiblich
Chemnitz, Stadt	5	24	565	269	296
	6	21	530	280	250
	7	21	551	276	275
	8	24	587	271	316
	9	28	603	285	318
	10	25	576	278	298
	11	x	575	307	268
	12	x	520	249	271
	zusammen	143	4 507	2 215	2 292
Erzgebirgskreis	5	32	745	327	418
	6	29	709	343	366
	7	28	682	319	363
	8	32	744	366	378
	9	33	722	331	391
	10	31	691	314	377
	11	x	646	300	346
	12	x	554	256	298
	zusammen	185	5 493	2 556	2 937
Mittelsachsen	5	31	740	327	413
	6	34	819	351	468
	7	36	891	417	474
	8	33	829	376	453
	9	37	851	396	455
	10	36	849	387	462
	11	x	798	367	431
	12	x	729	341	388
	zusammen	207	6 506	2 962	3 544
Vogtlandkreis	5	25	620	299	321
	6	24	633	303	330
	7	25	631	313	318
	8	25	611	277	334
	9	29	688	323	365
	10	29	674	324	350
	11	x	585	281	304
	12	x	551	254	297
	zusammen	157	4 993	2 374	2 619
Zwickau	5	38	924	443	481
	6	37	941	440	501
	7	33	830	391	439
	8	35	841	387	454
	9	37	869	381	488
	10	38	817	378	439
	11	x	797	352	445
	12	x	649	295	354
	zusammen	218	6 668	3 067	3 601

Noch: 5.1 Schüler an Gymnasien in öffentlicher Trägerschaft im Schuljahr 2014/15
nach Kreisfreien Städten und Landkreisen sowie Klassen- bzw. Jahrgangsstufen

Kreisfreie Stadt Landkreis Land	Klassen- bzw. Jahrgangsstufe	Klassen	Schüler		
			insgesamt	männlich	weiblich
Dresden, Stadt	5	70	1 810	902	908
	6	66	1 729	876	853
	7	63	1 618	814	804
	8	64	1 621	851	770
	9	63	1 483	743	740
	10	61	1 422	669	753
	11	x	1 193	562	631
	12	x	1 047	501	546
	zusammen	387	11 923	5 918	6 005
Bautzen	5	35	857	404	453
	6	35	864	394	470
	7	33	843	412	431
	8	37	876	402	474
	9	39	928	434	494
	10	38	891	415	476
	11	x	765	351	414
	12	x	721	318	403
	zusammen	217	6 745	3 130	3 615
Görlitz	5	24	598	277	321
	6	25	618	306	312
	7	24	607	272	335
	8	25	585	285	300
	9	27	627	293	334
	10	29	623	295	328
	11	x	600	283	317
	12	x	541	243	298
	zusammen	154	4 799	2 254	2 545
Meißen	5	30	776	370	406
	6	29	761	366	395
	7	30	783	367	416
	8	33	810	387	423
	9	35	802	389	413
	10	34	780	362	418
	11	x	604	279	325
	12	x	588	280	308
	zusammen	191	5 904	2 800	3 104
Sächsische Schweiz- Osterzgebirge	5	26	637	308	329
	6	26	663	300	363
	7	26	638	311	327
	8	27	674	327	347
	9	29	658	290	368
	10	27	596	268	328
	11	x	576	255	321
	12	x	457	196	261
	zusammen	161	4 899	2 255	2 644

Noch: 5.1 Schüler an Gymnasien in öffentlicher Trägerschaft im Schuljahr 2014/15
nach Kreisfreien Städten und Landkreisen sowie Klassen- bzw. Jahrgangsstufen

Kreisfreie Stadt Landkreis Land	Klassen- bzw. Jahrgangsstufe	Klassen	Schüler		
			insgesamt	männlich	weiblich
Leipzig, Stadt	5	63	1 672	829	843
	6	57	1 492	734	758
	7	56	1 486	721	765
	8	55	1 412	694	718
	9	61	1 474	685	789
	10	62	1 442	682	760
	11	x	1 271	625	646
	12	x	1 134	542	592
	zusammen	354	11 383	5 512	5 871
Leipzig	5	23	608	286	322
	6	23	577	278	299
	7	23	571	239	332
	8	24	593	278	315
	9	26	598	262	336
	10	26	602	266	336
	11	x	527	232	295
	12	x	482	225	257
	zusammen	145	4 558	2 066	2 492
Nordsachsen	5	26	661	329	332
	6	23	600	302	298
	7	27	646	313	333
	8	28	675	320	355
	9	28	642	306	336
	10	26	608	299	309
	11	x	521	239	282
	12	x	533	241	292
	zusammen	158	4 886	2 349	2 537
Sachsen	5	447	11 213	5 370	5 843
	6	429	10 936	5 273	5 663
	7	425	10 777	5 165	5 612
	8	442	10 858	5 221	5 637
	9	472	10 945	5 118	5 827
	10	462	10 571	4 937	5 634
	11	x	9 458	4 433	5 025
	12	x	8 506	3 941	4 565
	insgesamt	2 677	83 264	39 458	43 806

5.2 Schüler an Gymnasien in freier Trägerschaft im Schuljahr 2014/15 nach Kreisfreien Städten und Landkreisen sowie Klassen- bzw. Jahrgangsstufen

Kreisfreie Stadt Landkreis Land	Klassen- bzw. Jahrgangsstufe	Klassen	Schüler		
			insgesamt	männlich	weiblich
Chemnitz, Stadt	5	1	28	8	20
	6	2	34	13	21
	7	1	20	9	11
	8	1	23	10	13
	9	1	5	2	3
	10	-	1	1	-
	11	x	2	1	1
	12	x	2	1	1
	zusammen	6	115	45	70
Erzgebirgskreis	5	7	162	63	99
	6	7	174	77	97
	7	6	153	74	79
	8	7	162	78	84
	9	7	150	76	74
	10	6	138	61	77
	11	x	99	38	61
	12	x	73	39	34
	zusammen	40	1 111	506	605
Mittelsachsen	5	5	69	31	38
	6	6	99	47	52
	7	5	82	45	37
	8	5	81	43	38
	9	5	77	47	30
	10	3	48	28	20
	11	x	43	27	16
	12	x	48	25	23
	zusammen	29	547	293	254
Vogtlandkreis	5	1	16	8	8
	6	1	18	9	9
	7	1	30	15	15
	8	1	24	11	13
	9	1	26	17	9
	10	1	18	10	8
	11	x	23	9	14
	12	x	1	-	1
	zusammen	6	156	79	77
Zwickau	5	8	162	75	87
	6	7	158	80	78
	7	9	174	96	78
	8	8	155	83	72
	9	9	196	94	102
	10	13	223	112	111
	11	x	165	83	82
	12	x	186	92	94
	zusammen	54	1 419	715	704

Noch: 5.2 Schüler an Gymnasien in freier Trägerschaft im Schuljahr 2014/15
nach Kreisfreien Städten und Landkreisen sowie Klassen- bzw. Jahrgangsstufen

Kreisfreie Stadt Landkreis Land	Klassen- bzw. Jahrgangsstufe	Klassen	Schüler		
			insgesamt	männlich	weiblich
Dresden, Stadt	5	20	463	212	251
	6	20	476	225	251
	7	18	410	200	210
	8	17	415	206	209
	9	15	376	189	187
	10	16	389	194	195
	11	x	319	151	168
	12	x	318	147	171
	zusammen	106	3 166	1 524	1 642
Bautzen	5	3	71	32	39
	6	3	62	32	30
	7	3	74	28	46
	8	3	70	35	35
	9	3	74	37	37
	10	3	72	29	43
	11	x	64	29	35
	12	x	65	29	36
	zusammen	18	552	251	301
Görlitz	5	3	53	26	27
	6	3	62	19	43
	7	3	64	33	31
	8	3	62	26	36
	9	3	57	25	32
	10	4	64	34	30
	11	x	55	24	31
	12	x	21	5	16
	zusammen	19	438	192	246
Meißen	5	1	22	12	10
	6	1	19	11	8
	7	1	14	7	7
	8	1	17	10	7
	9	-	-	-	-
	10	-	-	-	-
	11	x	-	-	-
	12	x	-	-	-
	zusammen	4	72	40	32
Sächsische Schweiz- Osterzgebirge	5	2	42	18	24
	6	2	38	22	16
	7	2	46	22	24
	8	2	44	16	28
	9	2	37	14	23
	10	2	35	17	18
	11	x	16	7	9
	12	x	14	8	6
	zusammen	12	272	124	148

Noch: 5.2 Schüler an Gymnasien in freier Trägerschaft im Schuljahr 2014/15
nach Kreisfreien Städten und Landkreisen sowie Klassen- bzw. Jahrgangsstufen

Kreisfreie Stadt Landkreis Land	Klassen- bzw. Jahrgangsstufe	Klassen	Schüler		
			insgesamt	männlich	weiblich
Leipzig, Stadt	5	12	285	143	142
	6	13	291	138	153
	7	12	285	127	158
	8	12	277	136	141
	9	12	270	133	137
	10	12	274	119	155
	11	x	265	104	161
	12	x	223	102	121
	zusammen	73	2 170	1 002	1 168
Leipzig	5	10	195	99	96
	6	9	173	86	87
	7	8	168	82	86
	8	7	143	71	72
	9	6	121	69	52
	10	5	102	53	49
	11	x	48	31	17
	12	x	11	6	5
	zusammen	45	961	497	464
Nordsachsen	5	-	-	-	-
	6	-	-	-	-
	7	-	-	-	-
	8	-	-	-	-
	9	-	-	-	-
	10	-	-	-	-
	11	x	-	-	-
	12	x	-	-	-
	zusammen	-	-	-	-
Sachsen	5	73	1 568	727	841
	6	74	1 604	759	845
	7	69	1 520	738	782
	8	67	1 473	725	748
	9	64	1 389	703	686
	10	65	1 364	658	706
	11	x	1 099	504	595
	12	x	962	454	508
	insgesamt	412	10 979	5 268	5 711

6. Integrierte Schüler mit sonderpädagogischem Förderbedarf an Gymnasien im Schuljahr 2014/15 nach Klassen- bzw. Jahrgangsstufen und Förderschwerpunkten

Klassen- bzw. Jahrgangsstufe	Geschlecht	Insgesamt	Sehen	Hören	Sprache	Körperliche und motorische Entwicklung	Geistige Entwicklung	Emotionale und soziale Entwicklung
Insgesamt								
5	männlich	63	3	6	3	13	1	37
	weiblich	39	1	13	1	20	-	4
	insgesamt	102	4	19	4	33	1	41
6	männlich	68	1	8	3	21	-	35
	weiblich	29	3	7	1	14	1	3
	insgesamt	97	4	15	4	35	1	38
7	männlich	84	1	6	7	15	-	55
	weiblich	27	2	-	1	19	-	5
	insgesamt	111	3	6	8	34	-	60
8	männlich	88	2	8	2	26	-	50
	weiblich	28	5	2	3	17	-	1
	insgesamt	116	7	10	5	43	-	51
9	männlich	95	5	10	1	24	-	55
	weiblich	24	3	4	-	13	-	4
	insgesamt	119	8	14	1	37	-	59
10	männlich	76	1	9	1	19	-	46
	weiblich	33	5	-	3	22	-	3
	insgesamt	109	6	9	4	41	-	49
11	männlich	43	8	4	2	12	-	17
	weiblich	19	2	3	3	7	-	4
	insgesamt	62	10	7	5	19	-	21
12	männlich	30	-	3	-	15	-	12
	weiblich	21	1	8	2	10	-	-
	insgesamt	51	1	11	2	25	-	12
Insgesamt	männlich	547	21	54	19	145	1	307
	weiblich	220	22	37	14	122	1	24
	insgesamt	767	43	91	33	267	2	331

Noch: 6. Integrierte Schüler mit sonderpädagogischem Förderbedarf an Gymnasien im Schuljahr 2014/15
nach Klassen- bzw. Jahrgangsstufen und Förderschwerpunkten

Klassen- bzw. Jahrgangsstufe	Geschlecht	Insgesamt	Sehen	Hören	Sprache	Körperliche und motorische Entwicklung	Geistige Entwicklung	Emotionale und soziale Entwicklung
darunter Schüler mit gutachterlich bestätigtem Autismus								
5	männlich	10	-	-	1	1	-	8
	weiblich	-	-	-	-	-	-	-
	insgesamt	10	-	-	1	1	-	8
6	männlich	8	-	-	-	1	-	7
	weiblich	-	-	-	-	-	-	-
	insgesamt	8	-	-	-	1	-	7
7	männlich	8	-	-	1	-	-	7
	weiblich	1	-	-	-	-	-	1
	insgesamt	9	-	-	1	-	-	8
8	männlich	12	-	-	-	-	-	12
	weiblich	1	-	-	-	-	-	1
	insgesamt	13	-	-	-	-	-	13
9	männlich	19	-	-	-	2	-	17
	weiblich	-	-	-	-	-	-	-
	insgesamt	19	-	-	-	2	-	17
10	männlich	9	-	-	-	-	-	9
	weiblich	-	-	-	-	-	-	-
	insgesamt	9	-	-	-	-	-	9
11	männlich	9	2	-	-	-	-	7
	weiblich	2	-	-	1	-	-	1
	insgesamt	11	2	-	1	-	-	8
12	männlich	4	-	-	-	1	-	3
	weiblich	-	-	-	-	-	-	-
	insgesamt	4	-	-	-	1	-	3
Insgesamt	männlich	79	2	-	2	5	-	70
	weiblich	4	-	-	1	-	-	3
	insgesamt	83	2	-	3	5	-	73

**6.1 Integrierte Schüler mit sonderpädagogischem Förderbedarf an Gymnasien
in öffentlicher Trägerschaft im Schuljahr 2014/15 nach Klassen- bzw. Jahrgangsstufen
und Förderschwerpunkten**

Klassen- bzw. Jahrgangsstufe	Geschlecht	Insgesamt	Sehen	Hören	Sprache	Körperliche und motorische Entwicklung	Geistige Entwicklung	Emotionale und soziale Entwicklung
Zusammen								
5	männlich	51	2	5	3	7	-	34
	weiblich	33	1	9	1	18	-	4
	insgesamt	84	3	14	4	25	-	38
6	männlich	55	1	7	2	13	-	32
	weiblich	24	2	6	1	13	-	2
	insgesamt	79	3	13	3	26	-	34
7	männlich	72	1	5	7	12	-	47
	weiblich	22	2	-	1	14	-	5
	insgesamt	94	3	5	8	26	-	52
8	männlich	79	2	7	2	23	-	45
	weiblich	24	2	2	3	16	-	1
	insgesamt	103	4	9	5	39	-	46
9	männlich	81	3	9	1	21	-	47
	weiblich	20	3	3	-	11	-	3
	insgesamt	101	6	12	1	32	-	50
10	männlich	66	1	7	-	16	-	42
	weiblich	31	4	-	3	21	-	3
	insgesamt	97	5	7	3	37	-	45
11	männlich	40	8	4	2	9	-	17
	weiblich	18	2	2	3	7	-	4
	insgesamt	58	10	6	5	16	-	21
12	männlich	24	-	2	-	10	-	12
	weiblich	17	1	8	1	7	-	-
	insgesamt	41	1	10	1	17	-	12
Insgesamt	männlich	468	18	46	17	111	-	276
	weiblich	189	17	30	13	107	-	22
	insgesamt	657	35	76	30	218	-	298

Noch: 6.1 Integrierte Schüler mit sonderpädagogischem Förderbedarf an Gymnasien
in öffentlicher Trägerschaft im Schuljahr 2014/15 nach Klassen- bzw. Jahrgangsstufen
und Förderschwerpunkten

Klassen- bzw. Jahrgangsstufe	Geschlecht	Insgesamt	Sehen	Hören	Sprache	Körperliche und motorische Entwicklung	Geistige Entwicklung	Emotionale und soziale Entwicklung
darunter Schüler mit gutachterlich bestätigtem Autismus								
5	männlich	8	-	-	1	-	-	7
	weiblich	-	-	-	-	-	-	-
	insgesamt	8	-	-	1	-	-	7
6	männlich	7	-	-	-	-	-	7
	weiblich	-	-	-	-	-	-	-
	insgesamt	7	-	-	-	-	-	7
7	männlich	6	-	-	1	-	-	5
	weiblich	1	-	-	-	-	-	1
	insgesamt	7	-	-	1	-	-	6
8	männlich	12	-	-	-	-	-	12
	weiblich	1	-	-	-	-	-	1
	insgesamt	13	-	-	-	-	-	13
9	männlich	16	-	-	-	2	-	14
	weiblich	-	-	-	-	-	-	-
	insgesamt	16	-	-	-	2	-	14
10	männlich	9	-	-	-	-	-	9
	weiblich	-	-	-	-	-	-	-
	insgesamt	9	-	-	-	-	-	9
11	männlich	9	2	-	-	-	-	7
	weiblich	2	-	-	1	-	-	1
	insgesamt	11	2	-	1	-	-	8
12	männlich	4	-	-	-	1	-	3
	weiblich	-	-	-	-	-	-	-
	insgesamt	4	-	-	-	1	-	3
Insgesamt	männlich	71	2	-	2	3	-	64
	weiblich	4	-	-	1	-	-	3
	insgesamt	75	2	-	3	3	-	67

6.2 Integrierte Schüler mit sonderpädagogischem Förderbedarf an Gymnasien in freier Trägerschaft im Schuljahr 2014/15 nach Klassen- bzw. Jahrgangsstufen und Förderschwerpunkten

Klassen- bzw. Jahrgangsstufe	Geschlecht	Insgesamt	Sehen	Hören	Sprache	Körperliche und motorische Entwicklung	Geistige Entwicklung	Emotionale und soziale Entwicklung
Zusammen								
5	männlich	12	1	1	-	6	1	3
	weiblich	6	-	4	-	2	-	-
	insgesamt	18	1	5	-	8	1	3
6	männlich	13	-	1	1	8	-	3
	weiblich	5	1	1	-	1	1	1
	insgesamt	18	1	2	1	9	1	4
7	männlich	12	-	1	-	3	-	8
	weiblich	5	-	-	-	5	-	-
	insgesamt	17	-	1	-	8	-	8
8	männlich	9	-	1	-	3	-	5
	weiblich	4	3	-	-	1	-	-
	insgesamt	13	3	1	-	4	-	5
9	männlich	14	2	1	-	3	-	8
	weiblich	4	-	1	-	2	-	1
	insgesamt	18	2	2	-	5	-	9
10	männlich	10	-	2	1	3	-	4
	weiblich	2	1	-	-	1	-	-
	insgesamt	12	1	2	1	4	-	4
11	männlich	3	-	-	-	3	-	-
	weiblich	1	-	1	-	-	-	-
	insgesamt	4	-	1	-	3	-	-
12	männlich	6	-	1	-	5	-	-
	weiblich	4	-	-	1	3	-	-
	insgesamt	10	-	1	1	8	-	-
Insgesamt	männlich	79	3	8	2	34	1	31
	weiblich	31	5	7	1	15	1	2
	insgesamt	110	8	15	3	49	2	33

Noch: 6.2 Integrierte Schüler mit sonderpädagogischem Förderbedarf an Gymnasien
in freier Trägerschaft im Schuljahr 2014/15 nach Klassen- bzw. Jahrgangsstufen
und Förderschwerpunkten

Klassen- bzw. Jahrgangsstufe	Geschlecht	Insgesamt	Sehen	Hören	Sprache	Körperliche und motorische Entwicklung	Geistige Entwicklung	Emotionale und soziale Entwicklung
darunter Schüler mit gutachterlich bestätigtem Autismus								
5	männlich	2	-	-	-	1	-	1
	weiblich	-	-	-	-	-	-	-
	insgesamt	2	-	-	-	1	-	1
6	männlich	1	-	-	-	1	-	-
	weiblich	-	-	-	-	-	-	-
	insgesamt	1	-	-	-	1	-	-
7	männlich	2	-	-	-	-	-	2
	weiblich	-	-	-	-	-	-	-
	insgesamt	2	-	-	-	-	-	2
8	männlich	-	-	-	-	-	-	-
	weiblich	-	-	-	-	-	-	-
	insgesamt	-	-	-	-	-	-	-
9	männlich	3	-	-	-	-	-	3
	weiblich	-	-	-	-	-	-	-
	insgesamt	3	-	-	-	-	-	3
10	männlich	-	-	-	-	-	-	-
	weiblich	-	-	-	-	-	-	-
	insgesamt	-	-	-	-	-	-	-
11	männlich	-	-	-	-	-	-	-
	weiblich	-	-	-	-	-	-	-
	insgesamt	-	-	-	-	-	-	-
12	männlich	-	-	-	-	-	-	-
	weiblich	-	-	-	-	-	-	-
	insgesamt	-	-	-	-	-	-	-
Insgesamt	männlich	8	-	-	-	2	-	6
	weiblich	-	-	-	-	-	-	-
	insgesamt	8	-	-	-	2	-	6

7. Integrierte Schüler mit sonderpädagogischem Förderbedarf an Gymnasien im Schuljahr 2014/15 nach Kreisfreien Städten und Landkreisen, Förderschwerpunkten sowie Trägerschaft

Kreisfreie Stadt Landkreis Land	Insgesamt	Sehen	Hören	Sprache	Körperliche und motorische Entwicklung	Geistige Entwicklung	Emotionale und soziale Entwicklung
Insgesamt							
Chemnitz, Stadt	44	2	2	5	19	-	16
Erzgebirgskreis	24	3	3	3	5	-	10
Mittelsachsen	40	4	3	1	15	-	17
Vogtlandkreis	37	2	6	-	12	1	16
Zwickau	48	1	5	5	26	-	11
Dresden, Stadt	118	10	19	2	39	1	47
Bautzen	104	3	9	3	37	-	52
Görlitz	57	1	6	1	23	-	26
Meißen	59	2	10	3	17	-	27
Sächsische Schweiz- Osterzgebirge	35	1	3	-	14	-	17
Leipzig, Stadt	131	12	16	6	36	-	61
Leipzig	39	2	5	-	14	-	18
Nordsachsen	31	-	4	4	10	-	13
Sachsen	767	43	91	33	267	2	331
öffentliche Trägerschaft							
Chemnitz, Stadt	44	2	2	5	19	-	16
Erzgebirgskreis	17	2	2	2	2	-	9
Mittelsachsen	27	4	3	1	10	-	9
Vogtlandkreis	30	2	5	-	11	-	12
Zwickau	47	1	5	5	25	-	11
Dresden, Stadt	88	7	11	1	27	-	42
Bautzen	100	3	9	3	33	-	52
Görlitz	51	1	5	1	21	-	23
Meißen	56	2	9	3	15	-	27
Sächsische Schweiz- Osterzgebirge	35	1	3	-	14	-	17
Leipzig, Stadt	103	8	14	5	22	-	54
Leipzig	28	2	4	-	9	-	13
Nordsachsen	31	-	4	4	10	-	13
Sachsen	657	35	76	30	218	-	298

Noch: 7. Integrierte Schüler mit sonderpädagogischem Förderbedarf an Gymnasien im Schuljahr 2014/15
nach Kreisfreien Städten und Landkreisen, Förderschwerpunkten sowie Trägerschaft

Kreisfreie Stadt Landkreis Land	Insgesamt	Sehen	Hören	Sprache	Körperliche und motorische Entwicklung	Geistige Entwicklung	Emotionale und soziale Entwicklung
freie Trägerschaft							
Chemnitz, Stadt	-	-	-	-	-	-	-
Erzgebirgskreis	7	1	1	1	3	-	1
Mittelsachsen	13	-	-	-	5	-	8
Vogtlandkreis	7	-	1	-	1	1	4
Zwickau	1	-	-	-	1	-	-
Dresden, Stadt	30	3	8	1	12	1	5
Bautzen	4	-	-	-	4	-	-
Görlitz	6	-	1	-	2	-	3
Meißen	3	-	1	-	2	-	-
Sächsische Schweiz- Osterzgebirge	-	-	-	-	-	-	-
Leipzig, Stadt	28	4	2	1	14	-	7
Leipzig	11	-	1	-	5	-	5
Nordsachsen	-	-	-	-	-	-	-
Sachsen	110	8	15	3	49	2	33

8. Schüler an Gymnasien mit individuellem Schulbesuch im Ausland im Schuljahr 2014/15 nach Klassen- bzw. Jahrgangsstufen und Trägerschaft

Nach Abschluss der Klassen- bzw. Jahrgangsstufe ... im Schuljahr 2013/2014	Insgesamt	Männlich	Weiblich
	Insgesamt		
6	2	1	1
7	-	-	-
8	1	1	-
9	29	8	21
10	124	44	80
11	16	3	13
Insgesamt	172	57	115
	öffentliche Trägerschaft		
6	2	1	1
7	-	-	-
8	-	-	-
9	17	5	12
10	91	31	60
11	14	2	12
Zusammen	124	39	85
	freie Trägerschaft		
6	-	-	-
7	-	-	-
8	1	1	-
9	12	3	9
10	33	13	20
11	2	1	1
Zusammen	48	18	30

**9. Schüler aus dem Ausland mit individuellem Schulbesuch an Gymnasien im Schuljahr 2014/15
nach Klassen- bzw. Jahrgangsstufen und Trägerschaft**

Klassen- bzw. Jahrgangsstufe	Insgesamt	Männlich	Weiblich
Insgesamt			
7	6	1	5
8	5	1	4
9	7	5	2
10	40	14	26
11	4	2	2
12	3	-	3
Insgesamt	65	23	42
öffentliche Trägerschaft			
7	-	-	-
8	-	-	-
9	2	2	-
10	30	14	16
11	3	2	1
12	3	-	3
Zusammen	38	18	20
freie Trägerschaft			
7	6	1	5
8	5	1	4
9	5	3	2
10	10	-	10
11	1	-	1
12	-	-	-
Zusammen	27	5	22

10. Schüler an Gymnasien im Schuljahr 2014/15 nach Klassen- bzw. Jahrgangsstufen und Alter

Klassen- bzw. Jahrgangsstufe	Alter in Jahren	Insgesamt	Männlich	Weiblich
5	9	33	10	23
	10	5 917	2 708	3 209
	11	6 687	3 282	3 405
	12	140	95	45
	13	4	2	2
	zusammen	12 781	6 097	6 684
6	10	42	24	18
	11	5 725	2 599	3 126
	12	6 578	3 284	3 294
	13	189	123	66
	14	6	2	4
	zusammen	12 540	6 032	6 508
7	10	1	1	-
	11	49	28	21
	12	5 758	2 595	3 163
	13	6 269	3 129	3 140
	14	217	149	68
	15	3	1	2
	zusammen	12 297	5 903	6 394
8	12	51	30	21
	13	5 623	2 592	3 031
	14	6 338	3 117	3 221
	15	308	199	109
	16	11	8	3
	zusammen	12 331	5 946	6 385
9	12	2	1	1
	13	63	30	33
	14	5 939	2 632	3 307
	15	5 982	2 940	3 042
	16	325	206	119
	17	21	12	9
	18	1	-	1
	19	1	-	1
	zusammen	12 334	5 821	6 513
10	14	66	36	30
	15	5 416	2 392	3 024
	16	5 900	2 863	3 037
	17	507	281	226
	18	40	21	19
	19	6	2	4
	zusammen	11 935	5 595	6 340

Noch: 10. Schüler an Gymnasien im Schuljahr 2014/15 nach Klassen- bzw. Jahrgangsstufen und Alter

Klassen- bzw. Jahrgangsstufe	Alter in Jahren	Insgesamt	Männlich	Weiblich
11	15	65	33	32
	16	4 422	1 941	2 481
	17	5 350	2 542	2 808
	18	663	382	281
	19	51	35	16
	20	5	3	2
	21	1	1	-
	zusammen	10 557	4 937	5 620
12	15	1	-	1
	16	41	20	21
	17	3 773	1 634	2 139
	18	4 851	2 306	2 545
	19	721	382	339
	20	77	51	26
	21	4	2	2
	zusammen	9 468	4 395	5 073
Insgesamt	9	33	10	23
	10	5 960	2 733	3 227
	11	12 461	5 909	6 552
	12	12 529	6 005	6 524
	13	12 148	5 876	6 272
	14	12 566	5 936	6 630
	15	11 775	5 565	6 210
	16	10 699	5 038	5 661
	17	9 651	4 469	5 182
	18	5 555	2 709	2 846
	19	779	419	360
	20	82	54	28
	21	5	3	2
insgesamt	94 243	44 726	49 517	

10.1 Schüler an Gymnasien in öffentlicher Trägerschaft im Schuljahr 2014/15 nach Klassen- bzw. Jahrgangsstufen und Alter

Klassen- bzw. Jahrgangsstufe	Alter in Jahren	Insgesamt	Männlich	Weiblich
5	9	31	10	21
	10	5 166	2 368	2 798
	11	5 902	2 916	2 986
	12	112	75	37
	13	2	1	1
	zusammen	11 213	5 370	5 843
6	10	35	20	15
	11	4 966	2 256	2 710
	12	5 776	2 896	2 880
	13	157	100	57
	14	2	1	1
	zusammen	10 936	5 273	5 663
7	10	1	1	-
	11	41	25	16
	12	5 015	2 260	2 755
	13	5 538	2 757	2 781
	14	180	121	59
	15	2	1	1
	zusammen	10 777	5 165	5 612
8	12	47	27	20
	13	4 886	2 252	2 634
	14	5 640	2 760	2 880
	15	276	175	101
	16	9	7	2
	zusammen	10 858	5 221	5 637
9	12	2	1	1
	13	43	22	21
	14	5 274	2 322	2 952
	15	5 335	2 590	2 745
	16	276	175	101
	17	14	8	6
	18	-	-	-
	19	1	-	1
	zusammen	10 945	5 118	5 827
10	14	58	33	25
	15	4 839	2 138	2 701
	16	5 222	2 520	2 702
	17	416	228	188
	18	32	16	16
	19	4	2	2
zusammen	10 571	4 937	5 634	

Noch: 10.1 Schüler an Gymnasien in öffentlicher Trägerschaft im Schuljahr 2014/15
nach Klassen- bzw. Jahrgangsstufen und Alter

Klassen- bzw. Jahrgangsstufe	Alter in Jahren	Insgesamt	Männlich	Weiblich
11	15	49	28	21
	16	3 985	1 761	2 224
	17	4 826	2 289	2 537
	18	564	332	232
	19	32	22	10
	20	2	1	1
	zusammen	9 458	4 433	5 025
12	15	1	-	1
	16	31	17	14
	17	3 385	1 468	1 917
	18	4 391	2 082	2 309
	19	630	331	299
	20	65	41	24
	21	3	2	1
	zusammen	8 506	3 941	4 565
Zusammen	9	31	10	21
	10	5 202	2 389	2 813
	11	10 909	5 197	5 712
	12	10 952	5 259	5 693
	13	10 626	5 132	5 494
	14	11 154	5 237	5 917
	15	10 502	4 932	5 570
	16	9 523	4 480	5 043
	17	8 641	3 993	4 648
	18	4 987	2 430	2 557
	19	667	355	312
	20	67	42	25
	21	3	2	1
	insgesamt	83 264	39 458	43 806

10.2 Schüler an Gymnasien in freier Trägerschaft im Schuljahr 2014/15 nach Klassen- bzw. Jahrgangsstufen und Alter

Klassen- bzw. Jahrgangsstufe	Alter in Jahren	Insgesamt	Männlich	Weiblich
5	9	2	-	2
	10	751	340	411
	11	785	366	419
	12	28	20	8
	13	2	1	1
	zusammen	1 568	727	841
6	10	7	4	3
	11	759	343	416
	12	802	388	414
	13	32	23	9
	14	4	1	3
	zusammen	1 604	759	845
7	11	8	3	5
	12	743	335	408
	13	731	372	359
	14	37	28	9
	15	1	-	1
	zusammen	1 520	738	782
8	12	4	3	1
	13	737	340	397
	14	698	357	341
	15	32	24	8
	16	2	1	1
	zusammen	1 473	725	748
9	13	20	8	12
	14	665	310	355
	15	647	350	297
	16	49	31	18
	17	7	4	3
	18	1	-	1
zusammen	1 389	703	686	
10	14	8	3	5
	15	577	254	323
	16	678	343	335
	17	91	53	38
	18	8	5	3
	19	2	-	2
zusammen	1 364	658	706	

Noch: 10.2 Schüler an Gymnasien in freier Trägerschaft im Schuljahr 2014/15
nach Klassen- bzw. Jahrgangsstufen und Alter

Klassen- bzw. Jahrgangsstufe	Alter in Jahren	Insgesamt	Männlich	Weiblich
11	15	16	5	11
	16	437	180	257
	17	524	253	271
	18	99	50	49
	19	19	13	6
	20	3	2	1
	21	1	1	-
	zusammen	1 099	504	595
12	16	10	3	7
	17	388	166	222
	18	460	224	236
	19	91	51	40
	20	12	10	2
	21	1	-	1
	zusammen	962	454	508
Zusammen	9	2	-	2
	10	758	344	414
	11	1 552	712	840
	12	1 577	746	831
	13	1 522	744	778
	14	1 412	699	713
	15	1 273	633	640
	16	1 176	558	618
	17	1 010	476	534
	18	568	279	289
	19	112	64	48
	20	15	12	3
	21	2	1	1
	insgesamt	10 979	5 268	5 711

11. Schüler mit Migrationshintergrund¹⁾ an Gymnasien im Schuljahr 2014/15 nach dem Land der Staatsangehörigkeit

Kontinent Land der Staatsangehörigkeit	Insgesamt	Männlich	Weiblich
Europa	3 794	1 778	2 016
Albanien	10	5	5
Belgien	11	4	7
Bosnien und Herzegowina	7	6	1
Bulgarien	27	9	18
Dänemark und Färöer	3	1	2
Deutschland	2 728	1 289	1 439
Estland	2	2	-
Finnland	4	2	2
Frankreich, einschl. Korsika	23	10	13
Griechenland	30	11	19
Irland	2	-	2
Italien	31	10	21
Kosovo	4	3	1
Kroatien	8	5	3
Lettland	8	4	4
Litauen	10	5	5
Luxemburg	1	-	1
Mazedonien	3	1	2
Moldau, Republik (Moldawien)	17	12	5
Niederlande	35	15	20
Norwegen	1	-	1
Österreich	15	7	8
Polen	101	41	60
Portugal	8	3	5
Rumänien	17	7	10
Russische Föderation	286	139	147
Schweden	5	3	2
Schweiz	10	5	5
Serbien	8	4	4
Slowakei	23	10	13
Slowenien	3	1	2
Spanien	21	12	9
Tschechien	41	15	26
Türkei	46	17	29
Ukraine	158	78	80
Ungarn	21	11	10
Vereinigtes Königreich	49	23	26
Weißrussland (Belarus)	17	8	9
Afrika	52	23	29
Ägypten	7	1	6
Algerien	10	4	6
Angola	1	1	-
Burkina Faso	1	1	-
Kamerun	2	-	2
Kenia	1	-	1
Libyen	11	6	5
Marokko	1	-	1
Mosambik	2	1	1
Namibia	1	-	1
Nigeria	4	2	2
Südafrika	3	2	1

1) freiwillige Angabe

Noch: 11. Schüler mit Migrationshintergrund¹⁾ an Gymnasien im Schuljahr 2014/15
nach dem Land der Staatsangehörigkeit

Kontinent Land der Staatsangehörigkeit	Insgesamt	Männlich	Weiblich
Noch: Afrika			
Sudan	2	-	2
Tunesien	5	5	-
Uganda	1	-	1
Amerika	103	48	55
Argentinien	6	3	3
Bolivien	1	-	1
Brasilien	8	4	4
Chile	3	1	2
Dominikanische Republik	1	1	-
Ecuador, einschl. Galapagos-Inseln	4	2	2
Honduras	2	-	2
Jamaika	1	1	-
Kanada	5	2	3
Kolumbien	4	3	1
Kuba	1	-	1
Mexiko	5	3	2
Nicaragua	1	1	-
Vereinigte Staaten (von Amerika), auch USA	61	27	34
Asien	970	458	512
Afghanistan	30	18	12
Armenien	5	2	3
Aserbaidschan	15	6	9
Bangladesch	1	-	1
China, einschl. Tibet	124	62	62
Georgien	6	1	5
Indien, einschl. Sikkim und Gôa	22	9	13
Indonesien, einschl. Irian Jaya	3	1	2
Irak	60	27	33
Iran, Islamische Republik	21	9	12
Israel	12	5	7
Japan	22	12	10
Jemen	8	4	4
Jordanien	4	1	3
Kasachstan	22	11	11
Kirgisistan	5	4	1
Korea, Dem. Volksrepublik	1	-	1
Korea, Republik, auch Süd-Korea	38	17	21
Libanon	8	3	5
Malaysia	2	1	1
Mongolei	5	1	4
Pakistan	7	3	4
Singapur	8	3	5
Syrien, Arabische Republik	29	13	16
Tadschikistan	1	-	1
Taiwan	3	1	2
Thailand	7	3	4
Turkmenistan	4	2	2
Usbekistan	19	11	8
Vietnam	478	228	250

1) freiwillige Angabe

Noch: 11. Schüler mit Migrationshintergrund¹⁾ an Gymnasien im Schuljahr 2014/15
nach dem Land der Staatsangehörigkeit

Kontinent Land der Staatsangehörigkeit	Insgesamt	Männlich	Weiblich
Australien	7	1	6
Australien, einschl. Kokos-, Weihnachts-, Norfolk-Inseln	6	1	5
Neuseeland	1	-	1
Sonstige	2	-	2
staatenlos	1	-	1
ungeklärt	1	-	1
Insgesamt	4 928	2 308	2 620

1) freiwillige Angabe

12. Schüler an Gymnasien im Schuljahr 2014/15 nach Klassen- bzw. Jahrgangsstufen und der im vergangenen Schuljahr besuchten Schulart

Klassen- bzw. Jahrgangs- stufe	Geschlecht	Insgesamt	Im vergangenen Schuljahr besuchte Schulart					
			Grund- schule	Mittel-/ Ober- schule	Gymnasium	allgemein- bildende Förder- schule	Freie Waldorf- schule	sonstige Schulart ¹⁾
5	männlich	6 097	6 027	4	11	3	1	51
	weiblich	6 684	6 639	-	6	3	1	35
	insgesamt	12 781	12 666	4	17	6	2	86
6	männlich	6 032	x	95	5 922	1	-	14
	weiblich	6 508	x	121	6 368	-	-	19
	insgesamt	12 540	x	216	12 290	1	-	33
7	männlich	5 903	x	65	5 820	1	-	17
	weiblich	6 394	x	77	6 300	-	-	17
	insgesamt	12 297	x	142	12 120	1	-	34
8	männlich	5 946	x	6	5 932	-	-	8
	weiblich	6 385	x	12	6 363	-	-	10
	insgesamt	12 331	x	18	12 295	-	-	18
9	männlich	5 821	x	3	5 801	1	-	16
	weiblich	6 513	x	5	6 497	-	-	11
	insgesamt	12 334	x	8	12 298	1	-	27
10	männlich	5 595	x	49	5 518	-	1	27
	weiblich	6 340	x	61	6 239	-	-	40
	insgesamt	11 935	x	110	11 757	-	1	67
11	männlich	4 937	x	x	4 925	-	-	12
	weiblich	5 620	x	x	5 607	-	-	13
	insgesamt	10 557	x	x	10 532	-	-	25
12	männlich	4 395	x	x	4 395	x	-	-
	weiblich	5 073	x	x	5 070	x	-	3
	insgesamt	9 468	x	x	9 465	x	-	3
Insgesamt	männlich	44 726	6 027	222	38 324	6	2	145
	weiblich	49 517	6 639	276	42 450	3	1	148
	insgesamt	94 243	12 666	498	80 774	9	3	293

1) Schüler, die eine Schulart in anderen Bundesländern besucht haben, einschließlich Zuzüge aus dem Ausland.

12.1 Schüler an Gymnasien in öffentlicher Trägerschaft im Schuljahr 2014/15 nach Klassen- bzw. Jahrgangsstufen und der im vergangenen Schuljahr besuchten Schulart

Klassen- bzw. Jahrgangs- stufe	Geschlecht	Insgesamt	Im vergangenen Schuljahr besuchte Schulart					sonstige Schulart ¹⁾
			Grund- schule	Mittel-/ Ober- schule	Gymnasium	allgemein- bildende Förder- schule	Freie Waldorf- schule	
5	männlich	5 370	5 323	2	6	3	1	35
	weiblich	5 843	5 816	-	6	3	1	17
	insgesamt	11 213	11 139	2	12	6	2	52
6	männlich	5 273	x	90	5 174	1	-	8
	weiblich	5 663	x	114	5 537	-	-	12
	insgesamt	10 936	x	204	10 711	1	-	20
7	männlich	5 165	x	61	5 088	1	-	15
	weiblich	5 612	x	68	5 533	-	-	11
	insgesamt	10 777	x	129	10 621	1	-	26
8	männlich	5 221	x	5	5 209	-	-	7
	weiblich	5 637	x	10	5 624	-	-	3
	insgesamt	10 858	x	15	10 833	-	-	10
9	männlich	5 118	x	2	5 105	1	-	10
	weiblich	5 827	x	5	5 815	-	-	7
	insgesamt	10 945	x	7	10 920	1	-	17
10	männlich	4 937	x	44	4 868	-	-	25
	weiblich	5 634	x	53	5 551	-	-	30
	insgesamt	10 571	x	97	10 419	-	-	55
11	männlich	4 433	x	x	4 421	-	-	12
	weiblich	5 025	x	x	5 014	-	-	11
	insgesamt	9 458	x	x	9 435	-	-	23
12	männlich	3 941	x	x	3 941	x	-	-
	weiblich	4 565	x	x	4 562	x	-	3
	insgesamt	8 506	x	x	8 503	x	-	3
Zusammen	männlich	39 458	5 323	204	33 812	6	1	112
	weiblich	43 806	5 816	250	37 642	3	1	94
	insgesamt	83 264	11 139	454	71 454	9	2	206

1) Schüler, die eine Schulart in anderen Bundesländern besucht haben, einschließlich Zuzüge aus dem Ausland.

12.2 Schüler an Gymnasien in freier Trägerschaft im Schuljahr 2014/15 nach Klassen- bzw. Jahrgangsstufen und der im vergangenen Schuljahr besuchten Schulart

Klassen- bzw. Jahrgangs- stufe	Geschlecht	Insgesamt	Im vergangenen Schuljahr besuchte Schulart					
			Grund- schule	Mittel-/ Ober- schule	Gymnasium	allgemein- bildende Förder- schule	Freie Waldorf- schule	sonstige Schulart ¹⁾
5	männlich	727	704	2	5	-	-	16
	weiblich	841	823	-	-	-	-	18
	insgesamt	1 568	1 527	2	5	-	-	34
6	männlich	759	x	5	748	-	-	6
	weiblich	845	x	7	831	-	-	7
	insgesamt	1 604	x	12	1 579	-	-	13
7	männlich	738	x	4	732	-	-	2
	weiblich	782	x	9	767	-	-	6
	insgesamt	1 520	x	13	1 499	-	-	8
8	männlich	725	x	1	723	-	-	1
	weiblich	748	x	2	739	-	-	7
	insgesamt	1 473	x	3	1 462	-	-	8
9	männlich	703	x	1	696	-	-	6
	weiblich	686	x	-	682	-	-	4
	insgesamt	1 389	x	1	1 378	-	-	10
10	männlich	658	x	5	650	-	1	2
	weiblich	706	x	8	688	-	-	10
	insgesamt	1 364	x	13	1 338	-	1	12
11	männlich	504	x	x	504	-	-	-
	weiblich	595	x	x	593	-	-	2
	insgesamt	1 099	x	x	1 097	-	-	2
12	männlich	454	x	x	454	x	-	-
	weiblich	508	x	x	508	x	-	-
	insgesamt	962	x	x	962	x	-	-
Zusammen	männlich	5 268	704	18	4 512	-	1	33
	weiblich	5 711	823	26	4 808	-	-	54
	insgesamt	10 979	1 527	44	9 320	-	1	87

1) Schüler, die eine Schulart in anderen Bundesländern besucht haben, einschließlich Zuzüge aus dem Ausland.

13. Schüler an Gymnasien im Schuljahr 2014/15 nach Kreisfreien Städten und Landkreisen, der im vergangenen Schuljahr besuchten Schulart sowie Trägerschaft

Kreisfreie Stadt Landkreis Land	Insgesamt	Im vergangenen Schuljahr besuchte Schulart					
		Grund- schule	Mittel-/ Ober- schule	Gymnasium	allgemein- bildende Förder- schule	Freie Waldorf- schule	sonstige Schulart ¹⁾
Insgesamt							
Chemnitz, Stadt	4 622	588	45	3 981	2	-	6
Erzgebirgskreis	6 604	903	33	5 651	-	1	16
Mittelsachsen	7 053	804	42	6 200	2	-	5
Vogtlandkreis	5 149	636	17	4 474	-	-	22
Zwickau	8 087	1 074	41	6 955	-	-	17
Dresden, Stadt	15 089	2 251	54	12 703	2	-	79
Bautzen	7 297	890	41	6 314	1	-	51
Görlitz	5 237	647	26	4 549	-	1	14
Meißen	5 976	796	21	5 144	2	-	13
Sächsische Schweiz- Osterzgebirge	5 171	679	26	4 457	-	-	9
Leipzig, Stadt	13 553	1 945	113	11 449	-	1	45
Leipzig	5 519	796	16	4 698	-	-	9
Nordsachsen	4 886	657	23	4 199	-	-	7
Sachsen	94 243	12 666	498	80 774	9	3	293
öffentliche Trägerschaft							
Chemnitz, Stadt	4 507	560	43	3 896	2	-	6
Erzgebirgskreis	5 493	741	30	4 705	-	1	16
Mittelsachsen	6 506	736	37	5 726	2	-	5
Vogtlandkreis	4 993	620	15	4 349	-	-	9
Zwickau	6 668	916	32	5 704	-	-	16
Dresden, Stadt	11 923	1 796	53	10 029	2	-	43
Bautzen	6 745	846	38	5 843	1	-	17
Görlitz	4 799	594	22	4 170	-	1	12
Meißen	5 904	774	21	5 094	2	-	13
Sächsische Schweiz- Osterzgebirge	4 899	637	25	4 228	-	-	9
Leipzig, Stadt	11 383	1 660	105	9 574	-	-	44
Leipzig	4 558	602	10	3 937	-	-	9
Nordsachsen	4 886	657	23	4 199	-	-	7
Sachsen	83 264	11 139	454	71 454	9	2	206

1) Schüler, die eine Schulart in anderen Bundesländern besucht haben, einschließlich Zuzüge aus dem Ausland.

Noch: 13. Schüler an Gymnasien im Schuljahr 2014/15 nach Kreisfreien Städten und Landkreisen, der im vergangenen Schuljahr besuchten Schulart sowie Trägerschaft

Kreisfreie Stadt Landkreis Land	Insgesamt	Im vergangenen Schuljahr besuchte Schulart					
		Grund- schule	Mittel-/ Ober- schule	Gymnasium	allgemein- bildende Förder- schule	Freie Waldorf- schule	sonstige Schulart ¹⁾
freie Trägerschaft							
Chemnitz, Stadt	115	28	2	85	-	-	-
Erzgebirgskreis	1 111	162	3	946	-	-	-
Mittelsachsen	547	68	5	474	-	-	-
Vogtlandkreis	156	16	2	125	-	-	13
Zwickau	1 419	158	9	1 251	-	-	1
Dresden, Stadt	3 166	455	1	2 674	-	-	36
Bautzen	552	44	3	471	-	-	34
Görlitz	438	53	4	379	-	-	2
Meißen	72	22	-	50	-	-	-
Sächsische Schweiz- Osterzgebirge	272	42	1	229	-	-	-
Leipzig, Stadt	2 170	285	8	1 875	-	1	1
Leipzig	961	194	6	761	-	-	-
Nordsachsen	-	-	-	-	-	-	-
Sachsen	10 979	1 527	44	9 320	-	1	87

1) Schüler, die eine Schulart in anderen Bundesländern besucht haben, einschließlich Zuzüge aus dem Ausland.

14. Wiederholer an Gymnasien im Schuljahr 2014/15 nach Klassen- bzw. Jahrgangsstufen und Trägerschaft

Klassen- bzw. Jahrgangsstufe	Insgesamt	Männlich	Weiblich
Insgesamt			
5	21	15	6
6	57	40	17
7	78	57	21
8	178	114	64
9	125	87	38
10	172	96	76
11	221	143	78
12	132	71	61
Insgesamt	984	623	361
öffentliche Trägerschaft			
5	14	8	6
6	46	34	12
7	76	55	21
8	166	104	62
9	114	77	37
10	138	74	64
11	199	130	69
12	124	63	61
Zusammen	877	545	332
freie Trägerschaft			
5	7	7	-
6	11	6	5
7	2	2	-
8	12	10	2
9	11	10	1
10	34	22	12
11	22	13	9
12	8	8	-
Zusammen	107	78	29

15. Wiederholer an Gymnasien im Schuljahr 2014/15 nach Kreisfreien Städten und Landkreisen, Klassen- bzw. Jahrgangsstufen sowie Trägerschaft

Kreisfreie Stadt Landkreis Land	Insgesamt	Männlich	Weiblich	Davon in der Klassen- bzw. Jahrgangsstufe							
				5	6	7	8	9	10	11	12
Insgesamt											
Chemnitz, Stadt	54	33	21	3	2	6	13	5	9	9	7
Erzgebirgskreis	69	39	30	-	2	4	10	11	7	23	12
Mittelsachsen	72	48	24	2	4	3	14	8	13	22	6
Vogtlandkreis	41	27	14	-	7	3	7	5	7	5	7
Zwickau	86	50	36	5	4	7	8	10	19	22	11
Dresden, Stadt	148	104	44	6	11	7	29	25	22	27	21
Bautzen	61	35	26	2	5	3	10	6	9	11	15
Görlitz	76	50	26	-	3	1	10	15	21	15	11
Meißen	39	29	10	-	2	7	8	4	8	8	2
Sächsische Schweiz- Osterzgebirge	32	23	9	-	-	3	8	3	4	13	1
Leipzig, Stadt	200	111	89	1	11	18	43	23	29	46	29
Leipzig	46	33	13	1	3	5	7	3	12	9	6
Nordsachsen	60	41	19	1	3	11	11	7	12	11	4
Sachsen	984	623	361	21	57	78	178	125	172	221	132
öffentliche Trägerschaft											
Chemnitz, Stadt	54	33	21	3	2	6	13	5	9	9	7
Erzgebirgskreis	61	34	27	-	2	4	8	9	6	20	12
Mittelsachsen	65	44	21	1	3	3	13	8	9	22	6
Vogtlandkreis	39	26	13	-	5	3	7	5	7	5	7
Zwickau	57	27	30	1	2	7	7	7	12	13	8
Dresden, Stadt	125	85	40	5	9	7	25	23	16	21	19
Bautzen	53	29	24	2	2	2	8	5	9	11	14
Görlitz	66	44	22	-	3	1	10	14	12	15	11
Meißen	39	29	10	-	2	7	8	4	8	8	2
Sächsische Schweiz- Osterzgebirge	32	23	9	-	-	3	8	3	4	13	1
Leipzig, Stadt	190	106	84	1	11	18	43	22	26	42	27
Leipzig	36	24	12	-	2	4	5	2	8	9	6
Nordsachsen	60	41	19	1	3	11	11	7	12	11	4
Sachsen	877	545	332	14	46	76	166	114	138	199	124

Noch: 15. Wiederholer an Gymnasien im Schuljahr 2014/15 nach Kreisfreien Städten und Landkreisen,
Klassen- bzw. Jahrgangsstufen sowie Trägerschaft

Kreisfreie Stadt Landkreis Land	Insgesamt	Männlich	Weiblich	Davon in der Klassen- bzw. Jahrgangsstufe								
				5	6	7	8	9	10	11	12	
freie Trägerschaft												
Chemnitz, Stadt	-	-	-	-	-	-	-	-	-	-	-	-
Erzgebirgskreis	8	5	3	-	-	-	2	2	1	3	-	
Mittelsachsen	7	4	3	1	1	-	1	-	4	-	-	
Vogtlandkreis	2	1	1	-	2	-	-	-	-	-	-	
Zwickau	29	23	6	4	2	-	1	3	7	9	3	
Dresden, Stadt	23	19	4	1	2	-	4	2	6	6	2	
Bautzen	8	6	2	-	3	1	2	1	-	-	1	
Görlitz	10	6	4	-	-	-	-	1	9	-	-	
Meißen	-	-	-	-	-	-	-	-	-	-	-	
Sächsische Schweiz- Osterzgebirge	-	-	-	-	-	-	-	-	-	-	-	
Leipzig, Stadt	10	5	5	-	-	-	-	1	3	4	2	
Leipzig	10	9	1	1	1	1	2	1	4	-	-	
Nordsachsen	-	-	-	-	-	-	-	-	-	-	-	
Sachsen	107	78	29	7	11	2	12	11	34	22	8	

16. Schüler im Profilunterricht an Gymnasien im Schuljahr 2014/15 nach Klassenstufen

Profil mit informatischer Bildung	Klassenstufe	Schulen	Profilgruppen	Schüler		
				insgesamt	männlich	weiblich
Gesellschafts- wissenschaftliches	8	x	94	1 896	860	1 036
	9	x	92	1 785	739	1 046
	10	x	94	1 636	703	933
	zusammen	65	280	5 317	2 302	3 015
Künstlerisches	8	x	106	2 042	567	1 475
	9	x	113	1 953	509	1 444
	10	x	119	1 947	470	1 477
	zusammen	67	338	5 942	1 546	4 396
Natur- wissenschaftliches	8	x	253	5 176	3 206	1 970
	9	x	272	5 375	3 291	2 084
	10	x	275	5 219	3 120	2 099
	zusammen	129	800	15 770	9 617	6 153
Sportliches	8	x	32	630	380	250
	9	x	33	572	329	243
	10	x	31	513	285	228
	zusammen	25	96	1 715	994	721
Sprachliches	8	x	98	1 632	441	1 191
	9	x	99	1 615	407	1 208
	10	x	103	1 648	483	1 165
	zusammen	75	300	4 895	1 331	3 564
Sonstige Profile	8	x	11	168	68	100
	9	x	10	156	72	84
	10	x	9	142	72	70
	zusammen	8	30	466	212	254
Insgesamt	8	x	594	11 544	5 522	6 022
	9	x	619	11 456	5 347	6 109
	10	x	631	11 105	5 133	5 972
	insgesamt	147	1 844	34 105	16 002	18 103

17. Schüler in der vertieften Ausbildung an Gymnasien im Schuljahr 2014/15 nach Klassen- bzw. Jahrgangsstufen

Vertiefte Ausbildung	Klassen- bzw. Jahrgangsstufe	Schulen	Klassen	Schüler		
				insgesamt	männlich	weiblich
Mathematisch-naturwissenschaftliche	5	x	11	248	196	52
	6	x	11	271	207	64
	7	x	11	260	193	67
	8	x	12	255	198	57
	9	x	12	269	197	72
	10	x	11	239	185	54
	11	x	x	179	145	34
	12	x	x	178	143	35
	zusammen		6	68	1 899	1 464
Musische	5	x	5	87	32	55
	6	x	5	102	42	60
	7	x	5	95	33	62
	8	x	5	108	45	63
	9	x	5	99	37	62
	10	x	6	128	65	63
	11	x	x	89	35	54
	12	x	x	75	30	45
	zusammen		5	31	783	319
Sportliche	5	x	7	139	70	69
	6	x	7	130	70	60
	7	x	9	189	110	79
	8	x	9	184	101	83
	9	x	16	241	143	98
	10	x	12	199	111	88
	11	x	x	225	120	105
	12	x	x	175	104	71
	zusammen		6	60	1 482	829
Sprachliche	5	x	9	208	58	150
	6	x	8	186	57	129
	7	x	8	197	74	123
	8	x	8	169	48	121
	9	x	9	181	41	140
	10	x	9	181	50	131
	11	x	x	136	44	92
	12	x	x	128	36	92
	zusammen		5	51	1 386	408

Noch: 17. Schüler in der vertieften Ausbildung an Gymnasien im Schuljahr 2014/15
nach Klassen- bzw. Jahrgangsstufen

Vertiefte Ausbildung	Klassen- bzw. Jahrgangsstufe	Schulen	Klassen	Schüler		
				insgesamt	männlich	weiblich
Binationale- bilinguale	5	x	2	29	11	18
	6	x	2	29	10	19
	7	x	3	54	29	25
	8	x	3	50	20	30
	9	x	3	46	15	31
	10	x	3	41	17	24
	11	x	x	36	15	21
	12	x	x	38	16	22
	zusammen	2	16	323	133	190
Insgesamt	5	x	34	711	367	344
	6	x	33	718	386	332
	7	x	36	795	439	356
	8	x	37	766	412	354
	9	x	45	836	433	403
	10	x	41	788	428	360
	11	x	x	665	359	306
	12	x	x	594	329	265
	insgesamt	24	226	5 873	3 153	2 720

18. Schüler im Fremdsprachenunterricht¹⁾ an Gymnasien im Schuljahr 2014/15 nach Fremdsprachen und Klassenstufen

Fremdsprache	Insgesamt	Davon in der Klassenstufe					
		5	6	7	8	9	10
Englisch	74 217	12 781	12 539	12 297	12 331	12 334	11 935
Französisch	31 551	464	6 169	6 017	6 267	6 325	6 309
Latein	14 679	489	2 535	2 631	3 096	3 166	2 762
Russisch	12 414	-	2 310	2 306	2 602	2 602	2 594
Spanisch	7 608	196	1 262	1 117	1 765	1 623	1 645
Tschechisch	921	49	152	166	177	171	206
Italienisch	465	-	56	53	113	92	151
Polnisch	349	21	45	67	71	49	96
Deutsch als Fremdsprache ²⁾	110	5	27	23	16	20	19
Griechisch	90	-	-	13	24	30	23
Chinesisch	52	-	-	-	3	14	35
Vietnamesisch	32	-	-	-	-	17	15
Hebräisch	1	-	-	-	-	1	-
Ungarisch	1	-	-	-	-	1	-

1) Mehrfachzählung

2) nur an Internationalen Schulen möglich

19. Schüler im Sorbischunterricht an Gymnasien im Schuljahr 2014/15 nach Klassenstufen

Sorbisch als	Insgesamt	Davon in der Klassenstufe					
		5	6	7	8	9	10
Muttersprache	163	35	20	27	33	19	29
Zweitsprache	210	33	41	26	45	32	33
Insgesamt	373	68	61	53	78	51	62

20. Schüler im Ethik- und Religionsunterricht an Gymnasien im Schuljahr 2014/15 nach Klassenstufen

Fach	Insgesamt	Davon in der Klassenstufe					
		5	6	7	8	9	10
Ethik	46 620	8 081	7 984	7 589	7 739	7 789	7 438
Religion	27 371	4 667	4 515	4 677	4 558	4 502	4 452
evangelisch-							
lutherisch	24 293	4 122	4 034	4 174	4 045	3 991	3 927
katholisch	3 078	545	481	503	513	511	525
Befreiung gemäß Teil A, Nummer 3.4 VwV	8	1	1	-	1	2	3
Insgesamt	73 999	12 749	12 500	12 266	12 298	12 293	11 893

21. Schüler in Sprachenfolgen an Gymnasien im Schuljahr 2014/15 nach Klassenstufen

Sprachenfolge	Insgesamt	Davon in der Klassenstufe					
		5	6	7	8	9	10
Deutsch als Fremdsprache/Englisch	5	5	-	-	-	-	-
Deutsch als Fremdsprache/Englisch/Französisch	7	-	-	-	-	-	7
Deutsch als Fremdsprache/Englisch/Spanisch	43	-	16	8	12	7	-
Zusammen	55	5	16	8	12	7	7
Englisch/Chinesisch	52	-	-	-	3	14	35
Englisch/Deutsch als Fremdsprache	36	-	5	7	1	13	10
Englisch/Französisch	27 742	464	6 165	5 972	5 044	5 072	5 025
Englisch/Französisch/Deutsch als Fremdsprache	10	-	4	4	1	-	1
Englisch/Französisch/Griechisch	37	-	-	5	7	19	6
Englisch/Französisch/Griechisch/Spanisch	2	-	-	-	-	-	2
Englisch/Französisch/Italienisch	122	-	-	-	48	34	40
Englisch/Französisch/Latein	1 052	-	-	32	359	344	317
Englisch/Französisch/Latein/Russisch	1	-	-	-	-	1	-
Englisch/Französisch/Latein/Spanisch	5	-	-	-	-	2	3
Englisch/Französisch/Russisch	286	-	-	-	88	99	99
Englisch/Französisch/Spanisch	1 329	-	-	-	438	444	447
Englisch/Französisch/Tschechisch	54	-	-	-	22	13	19
Englisch/Griechisch	3	-	-	-	-	-	3
Englisch/Griechisch/Französisch	4	-	-	-	1	2	1
Englisch/Griechisch/Französisch/Russisch	1	-	-	-	-	-	1
Englisch/Griechisch/Französisch/Spanisch	1	-	-	-	-	-	1
Englisch/Griechisch/Russisch	2	-	-	2	-	-	-
Englisch/Griechisch/Spanisch	7	-	-	-	2	-	5
Englisch/Hebräisch	1	-	-	-	-	1	-
Englisch/Italienisch	292	-	56	53	52	56	75
Englisch/Italienisch/Französisch	19	-	-	-	-	-	19
Englisch/Latein	11 802	489	2 535	2 559	2 162	2 262	1 795
Englisch/Latein/Französisch	505	-	-	3	152	181	169
Englisch/Latein/Französisch/Polnisch	13	-	-	-	-	-	13
Englisch/Latein/Französisch/Russisch	1	-	-	-	-	-	1
Englisch/Latein/Französisch/Spanisch	4	-	-	-	-	-	4
Englisch/Latein/Griechisch	21	-	-	-	10	8	3
Englisch/Latein/Italienisch	15	-	-	-	8	-	7
Englisch/Latein/Polnisch	34	-	-	-	-	-	34
Englisch/Latein/Russisch	127	-	-	1	49	28	49
Englisch/Latein/Spanisch	519	-	-	16	168	161	174
Englisch/Latein/Spanisch/Russisch	1	-	-	-	-	-	1
Englisch/Latein/Tschechisch	9	-	-	-	4	2	3
Englisch/Polnisch	269	21	45	67	56	38	42
Englisch/Polnisch/Französisch	33	-	-	-	15	11	7
Englisch/Russisch	11 075	-	2 310	2 296	2 185	2 153	2 131
Englisch/Russisch/Französisch	154	-	-	-	42	69	43
Englisch/Russisch/Griechisch	10	-	-	4	4	1	1
Englisch/Russisch/Italienisch	16	-	-	-	5	2	9
Englisch/Russisch/Latein	322	-	-	3	94	105	120
Englisch/Russisch/Spanisch	284	-	-	-	103	88	93
Englisch/Russisch/Tschechisch	22	-	-	-	9	8	5
Englisch/Spanisch	4 894	196	1 244	1 069	877	767	741
Englisch/Spanisch/Deutsch als Fremdsprache	9	-	2	4	2	-	1
Englisch/Spanisch/Französisch	147	-	-	1	50	34	62
Englisch/Spanisch/Griechisch	2	-	-	2	-	-	-
Englisch/Spanisch/Italienisch	1	-	-	-	-	-	1
Englisch/Spanisch/Latein	248	-	-	17	90	72	69
Englisch/Spanisch/Russisch	112	-	-	-	23	48	41

Noch: 21. Schüler in Sprachenfolgen an Gymnasien im Schuljahr 2014/15 nach Klassenstufen

Sprachenfolge	Insgesamt	Davon in der Klassenstufe					
		5	6	7	8	9	10
Englisch/Tschechisch	814	49	152	166	142	148	157
Englisch/Tschechisch/Französisch	22	-	-	-	-	-	22
Englisch/Vietnamesisch	32	-	-	-	-	17	15
Zusammen	62 575	1 219	12 518	12 283	12 316	12 317	11 922
Ungarisch/Englisch	1	-	-	-	-	1	-
Zusammen	1	-	-	-	-	1	-
Insgesamt	62 631	1 224	12 534	12 291	12 328	12 325	11 929

22. Schüler der gymnasialen Oberstufe an Gymnasien im Schuljahr 2014/15 nach Grundkursen

Grundkurs	Jahrgangsstufe 11				Jahrgangsstufe 12			
	Kurse	insgesamt	männlich	weiblich	Kurse	insgesamt	männlich	weiblich
Arabisch	1	1	-	1	-	-	-	-
Biologie	474	9 508	4 326	5 182	443	8 641	3 893	4 748
Biotechnologie	1	9	4	5	1	7	3	4
Chemie	447	8 890	4 075	4 815	418	7 938	3 582	4 356
Deutsch	282	4 671	3 074	1 597	275	4 303	2 759	1 544
Deutsch als Fremdsprache	3	19	10	9	2	12	6	6
Englisch	344	6 218	3 456	2 762	333	5 509	3 134	2 375
Ethik	328	6 480	3 078	3 402	308	5 635	2 632	3 003
Evangelische Religion	205	3 492	1 581	1 911	199	3 167	1 470	1 697
Französisch	262	4 734	2 127	2 607	255	4 328	1 953	2 375
Gemeinschaftskunde/Rechts- erziehung/Wirtschaft	325	6 145	2 830	3 315	305	5 573	2 522	3 051
Geographie	339	6 236	2 821	3 415	322	5 594	2 551	3 043
Geschichte	421	8 349	3 774	4 575	412	7 643	3 336	4 307
Geschichte bikulturell-bilingual	1	19	5	14	1	17	1	16
Griechisch	2	18	7	11	2	11	9	2
Italienisch	5	72	32	40	8	113	42	71
Japanisch	1	1	1	-	-	-	-	-
Katholische Religion	37	323	169	154	43	364	153	211
Koreanisch	1	1	-	1	-	-	-	-
Kultur-epochaler/gesellschafts- sozialwissenschaftlicher Themenbaukasten	-	-	-	-	1	3	1	2
Kunst	301	5 541	2 617	2 924	287	5 008	2 324	2 684
Latein	137	2 267	1 099	1 168	131	2 072	988	1 084
Mathematik	325	5 887	1 863	4 024	313	5 202	1 648	3 554
Musik	244	4 288	2 147	2 141	231	3 845	1 907	1 938
Naturwissenschaftlicher Themenbaukasten	-	-	-	-	1	3	1	2
Physik	423	8 304	3 272	5 032	395	7 313	2 837	4 476
Polnisch	4	70	36	34	4	51	24	27
Rhetorisch-kommunikativer Themenbaukasten	-	-	-	-	1	3	1	2
Russisch	121	1 869	972	897	106	1 493	789	704
Sorbisch	2	28	12	16	3	44	22	22
Spanisch	62	951	407	544	58	809	320	489
Sport	503	9 941	4 675	5 266	473	8 876	4 132	4 744
Theater	1	4	1	3	-	-	-	-
Tschechisch	9	122	50	72	6	84	35	49

23. Schüler der gymnasialen Oberstufe an Gymnasien im Schuljahr 2014/15 nach Leistungskursen

Leistungskurs Fach/Fächerkombination	Jahrgangsstufe 11			Jahrgangsstufe 12		
	insgesamt	männlich	weiblich	insgesamt	männlich	weiblich
Biologie	1	-	1	-	-	-
Biologie/Chemie/Mathematik	1	-	1	-	-	-
Deutsch als Fremdsprache	4	3	1	-	-	-
Deutsch als Fremdsprache/Geographie/Biologie	2	2	-	-	-	-
Deutsch als Fremdsprache/Geographie/Physik	1	-	1	-	-	-
Deutsch als Fremdsprache/Geschichte/Physik	1	1	-	-	-	-
Deutsch	5 772	1 826	3 946	5 119	1 625	3 494
Deutsch/Biologie/Business + Management	1	1	-	-	-	-
Deutsch/Biologie/Kunst	2	1	1	-	-	-
Deutsch/Chemie	280	90	190	223	64	159
Deutsch/Chemie/Biologie	4	-	4	8	5	3
Deutsch/Chemie/Englisch	-	-	-	2	1	1
Deutsch/Chemie/Französisch	2	-	2	2	-	2
Deutsch/Chemie/Musik	1	-	1	-	-	-
Deutsch/Chemie/Physik	-	-	-	1	1	-
Deutsch/Chemie/Sport	2	-	2	-	-	-
Deutsch/Chemie/Tschechisch	2	-	2	3	-	3
Deutsch/Englisch	2 761	692	2 069	2 557	601	1 956
Deutsch/Englisch/Französisch	9	-	9	14	2	12
Deutsch/Englisch/Musik	35	15	20	39	9	30
Deutsch/Englisch/Polnisch	7	3	4	6	1	5
Deutsch/Englisch/Spanisch	25	4	21	14	2	12
Deutsch/Englisch/Sport	74	30	44	73	32	41
Deutsch/Englisch/Tschechisch	8	2	6	9	3	6
Deutsch/Evangelische Religion	40	13	27	29	10	19
Deutsch/Französisch	173	27	146	151	15	136
Deutsch/Französisch/Biologie	1	-	1	1	-	1
Deutsch/Französisch/Griechisch	-	-	-	1	-	1
Deutsch/Französisch/Latein	5	1	4	2	-	2
Deutsch/Französisch/Musik	3	-	3	-	-	-
Deutsch/Französisch/Spanisch	8	-	8	9	1	8
Deutsch/Geographie/Biologie	4	-	4	1	-	1
Deutsch/Geographie/Chemie	-	-	-	1	1	-
Deutsch/Geographie/Physik	3	3	-	1	1	-
Deutsch/Geschichte	1 421	666	755	1 212	629	583
Deutsch/Geschichte/Biologie	2	-	2	-	-	-
Deutsch/Geschichte/Geographie	5	2	3	3	1	2
Deutsch/Geschichte/G/R/W	7	5	2	8	6	2
Deutsch/Geschichte/Musik	20	12	8	14	8	6
Deutsch/Geschichte/Sport	45	22	23	47	27	20
Deutsch/Italienisch	-	-	-	1	-	1
Deutsch/Italienisch/Französisch	2	2	-	4	1	3
Deutsch/Katholische Religion	17	5	12	19	8	11
Deutsch/Kunst	430	72	358	347	53	294
Deutsch/Kunst/Biologie	1	-	1	2	1	1
Deutsch/Kunst/Business + Management	-	-	-	1	-	1
Deutsch/Latein	-	-	-	3	-	3
Deutsch/Latein/Französisch	-	-	-	2	-	2
Deutsch/Latein/Spanisch	-	-	-	1	1	-
Deutsch/Mathematik	1	-	1	-	-	-
Deutsch/Mathematik/Biologie/Chemie	1	-	1	-	-	-
Deutsch/Mathematik/Geographie/Biologie	-	-	-	1	1	-

Noch: 23. Schüler der gymnasialen Oberstufe an Gymnasien im Schuljahr 2014/15 nach Leistungskursen

Leistungskurs Fach/Fächerkombination	Jahrgangsstufe 11			Jahrgangsstufe 12		
	insgesamt	männlich	weiblich	insgesamt	männlich	weiblich
Noch: Deutsch						
Deutsch/Mathematik/Geschichte/Physik	1	-	1	-	-	-
Deutsch/Mathematik/Theater	-	-	-	1	-	1
Deutsch/Musik	39	10	29	28	8	20
Deutsch/Musik/Biologie	-	-	-	1	-	1
Deutsch/Musik/Kunst	10	2	8	19	7	12
Deutsch/Musik/Physik	-	-	-	1	-	1
Deutsch/Physik	265	134	131	218	110	108
Deutsch/Physik/Business + Management	-	-	-	1	1	-
Deutsch/Physik/Englisch	6	2	4	1	1	-
Deutsch/Physik/Französisch	2	2	-	1	-	1
Deutsch/Physik/Musik	3	2	1	3	3	-
Deutsch/Physik/Polnisch	-	-	-	2	-	2
Deutsch/Physik/Sport	3	2	1	3	3	-
Deutsch/Physik/Tschechisch	-	-	-	2	2	-
Deutsch/Polnisch/Geschichte	4	-	4	1	-	1
Deutsch/Spanisch	31	3	28	19	2	17
Deutsch/Spanisch/Griechisch	-	-	-	1	1	-
Deutsch/Spanisch/Latein	3	-	3	1	-	1
Deutsch/Sport	-	-	-	1	-	1
Deutsch/Tschechisch	1	-	1	-	-	-
Deutsch/Tschechisch/Geschichte	2	1	1	3	2	1
Englisch	75	22	53	71	24	47
Englisch/Biologie/Business + Management	1	-	1	1	1	-
Englisch/Biologie/Chemie	2	-	2	1	-	1
Englisch/Biologie/G/R/W	-	-	-	1	1	-
Englisch/Biologie/Kunst	1	-	1	1	-	1
Englisch/Biologie/Theater	4	2	2	2	-	2
Englisch/Business + Management	-	-	-	1	-	1
Englisch/Chemie/Theater	1	-	1	-	-	-
Englisch/Deutsch	34	9	25	25	9	16
Englisch/Deutsch/Biologie	5	-	5	6	1	5
Englisch/Deutsch/Chemie	1	-	1	1	1	-
Englisch/Deutsch/G/R/W	-	-	-	1	-	1
Englisch/Deutsch/Geographie	1	1	-	-	-	-
Englisch/Deutsch/Informatik	1	1	-	-	-	-
Englisch/Deutsch/Mathematik	-	-	-	1	-	1
Englisch/Deutsch/Mathematik/Chemie	1	-	1	-	-	-
Englisch/Deutsch/Mathematik/Physik	1	1	-	-	-	-
Englisch/Deutsch/Musik	-	-	-	1	-	1
Englisch/Französisch/Biologie	1	-	1	1	-	1
Englisch/Französisch/Physik	-	-	-	1	-	1
Englisch/Geographie/Biologie	3	1	2	4	1	3
Englisch/Geographie/Chemie	-	-	-	1	-	1
Englisch/Geographie/Physik	2	1	1	2	-	2
Englisch/Geschichte/Biologie	3	1	2	3	1	2
Englisch/Geschichte/Physik	-	-	-	1	-	1
Englisch/Kunst/Biologie/Chemie	1	-	1	1	1	-
Englisch/Kunst/Business + Management	1	-	1	-	-	-
Englisch/Mathematik/Biologie	2	1	1	-	-	-
Englisch/Mathematik/Biologie/Chemie	1	1	-	-	-	-
Englisch/Mathematik/Business + Management	1	1	-	-	-	-
Englisch/Mathematik/Informatik	1	-	1	-	-	-

Noch: 23. Schüler der gymnasialen Oberstufe an Gymnasien im Schuljahr 2014/15 nach Leistungskursen

Leistungskurs Fach/Fächerkombination	Jahrgangsstufe 11			Jahrgangsstufe 12		
	insgesamt	männlich	weiblich	insgesamt	männlich	weiblich
Noch: Englisch						
Englisch/Mathematik/Musik/Physik	1	1	-	-	-	-
Englisch/Mathematik/Physik	1	-	1	3	3	-
Englisch/Mathematik/Physik/ Business + Management	1	-	1	1	1	-
Englisch/Mathematik/Theater	1	1	-	-	-	-
Englisch/Physik/Business + Management	1	-	1	-	-	-
Englisch/Physik/Theater	-	-	-	2	2	-
Englisch/Sorbisch	1	-	1	3	-	3
Englisch/Sport	-	-	-	6	2	4
Geographie	6	5	1	2	-	2
Geographie/Biologie/Business + Management	-	-	-	1	-	1
Geographie/Biologie/Theater	1	1	-	-	-	-
Geographie/Chemie/Kunst	2	2	-	-	-	-
Geographie/Kunst/Biologie	1	-	1	-	-	-
Geographie/Kunst/Physik	1	1	-	-	-	-
Geographie/Mathematik/Biologie	-	-	-	1	-	1
Geographie/Mathematik/Kunst	1	1	-	-	-	-
Geschichte	13	5	8	1	1	-
Geschichte/Biologie/Business + Management	-	-	-	1	1	-
Geschichte/Deutsch	13	5	8	-	-	-
Kunst	15	2	13	7	-	7
Kunst/Deutsch	15	2	13	7	-	7
Mathematik	4 654	3 067	1 587	4 257	2 742	1 515
Mathematik/Biologie/Chemie	14	8	6	13	11	2
Mathematik/Biologie/Englisch	24	11	13	22	8	14
Mathematik/Biologie/Geschichte	7	5	2	-	-	-
Mathematik/Chemie	757	458	299	625	369	256
Mathematik/Chemie/Biologie	13	12	1	16	11	5
Mathematik/Chemie/Englisch	11	10	1	8	5	3
Mathematik/Chemie/Französisch	1	-	1	3	2	1
Mathematik/Chemie/Geschichte	5	5	-	4	4	-
Mathematik/Chemie/Musik	3	1	2	3	3	-
Mathematik/Chemie/Physik	7	6	1	7	6	1
Mathematik/Chemie/Sport	7	4	3	-	-	-
Mathematik/Chemie/Tschechisch	6	4	2	6	3	3
Mathematik/Deutsch	23	9	14	1	-	1
Mathematik/Englisch	1 123	584	539	1 001	481	520
Mathematik/Englisch/Biologie	6	3	3	10	5	5
Mathematik/Englisch/Chemie	1	-	1	3	3	-
Mathematik/Englisch/Französisch	-	-	-	3	-	3
Mathematik/Englisch/Geschichte	-	-	-	1	1	-
Mathematik/Englisch/Musik	17	13	4	7	4	3
Mathematik/Englisch/Physik	10	9	1	7	5	2
Mathematik/Englisch/Polnisch	1	1	-	-	-	-
Mathematik/Englisch/Spanisch	-	-	-	6	2	4
Mathematik/Englisch/Sport	38	22	16	39	31	8
Mathematik/Englisch/Tschechisch	3	2	1	1	1	-
Mathematik/Evangelische Religion	8	7	1	10	3	7
Mathematik/Französisch	62	11	51	76	19	57
Mathematik/Französisch/Latein	1	-	1	2	1	1

Noch: 23. Schüler der gymnasialen Oberstufe an Gymnasien im Schuljahr 2014/15 nach Leistungskursen

Leistungskurs Fach/Fächerkombination	Jahrgangsstufe 11			Jahrgangsstufe 12		
	insgesamt	männlich	weiblich	insgesamt	männlich	weiblich
Noch: Mathematik						
Mathematik/Französisch/Musik	2	-	2	-	-	-
Mathematik/Französisch/Spanisch	2	1	1	1	-	1
Mathematik/Geschichte	535	370	165	428	331	97
Mathematik/Geschichte/G/R/W	-	-	-	1	-	1
Mathematik/Geschichte/Musik	5	3	2	5	5	-
Mathematik/Geschichte/Physik/ Business + Management	1	-	1	-	-	-
Mathematik/Geschichte/Sport	34	22	12	34	25	9
Mathematik/Italienisch	-	-	-	1	-	1
Mathematik/Italienisch/Französisch	1	-	1	3	1	2
Mathematik/Katholische Religion	6	5	1	4	2	2
Mathematik/Kunst	105	27	78	111	26	85
Mathematik/Latein	-	-	-	4	1	3
Mathematik/Musik	22	7	15	23	11	12
Mathematik/Musik/Chemie	-	-	-	1	1	-
Mathematik/Musik/Kunst	1	-	1	1	1	-
Mathematik/Physik	1 634	1 313	321	1 597	1 226	371
Mathematik/Physik/Biologie	31	27	4	29	21	8
Mathematik/Physik/Chemie	38	35	3	49	45	4
Mathematik/Physik/Englisch	29	25	4	27	25	2
Mathematik/Physik/Französisch	4	4	-	3	2	1
Mathematik/Physik/Geschichte	11	11	-	4	4	-
Mathematik/Physik/Kunst	1	-	1	-	-	-
Mathematik/Physik/Musik	5	4	1	13	10	3
Mathematik/Physik/Polnisch	1	1	-	3	3	-
Mathematik/Physik/Sport	21	18	3	19	17	2
Mathematik/Physik/Tschechisch	1	1	-	-	-	-
Mathematik/Polnisch/Geschichte	1	-	1	-	-	-
Mathematik/Russisch	-	-	-	1	-	1
Mathematik/Spanisch	13	7	6	19	6	13
Mathematik/Sport	1	-	1	2	1	1
Mathematik/Tschechisch	1	1	-	-	-	-
Physik	3	1	2	1	-	1
Physik/Sorbisch	3	1	2	1	-	1
Sorbisch	7	3	4	8	3	5
Sorbisch/Geschichte	7	3	4	8	3	5
Spanisch	-	-	-	1	-	1
Spanisch/Geschichte/Biologie	-	-	-	1	-	1

24. Schüler der gymnasialen Oberstufe an Gymnasien im Schuljahr 2014/15 nach Grundkursen gemäß § 41 Absatz 1 SOGYA bzw. fächerverbindenden Grundkursen

Wahlgrundkurs	Jahrgangsstufe 11			Jahrgangsstufe 12		
	insgesamt	männlich	weiblich	insgesamt	männlich	weiblich
Informatik	2 319	1 669	650	2 069	1 411	658
Astronomie	1 640	774	866	1 389	646	743
Philosophie	459	166	293	366	114	252
Fortgeführte Fremdsprache						
Französisch	17	6	11	19	7	12
Italienisch	-	-	-	6	3	3
Latein	2	-	2	-	-	-
Russisch	10	5	5	14	7	7
Fächerverbindende Grundkurse	3 873	1 578	2 295	3 409	1 402	2 007

25. Schüler der gymnasialen Oberstufe an Gymnasien im Schuljahr 2014/15 nach Zertifikatskursen (belegt als abschlussbezogene Arbeitsgemeinschaft)

Zertifikatskurs	Jahrgangsstufe 11			Jahrgangsstufe 12		
	insgesamt	männlich	weiblich	insgesamt	männlich	weiblich
Englisch	309	91	218	127	30	97
Französisch	34	11	23	3	1	2
Russisch	2	1	1	-	-	-
Spanisch	10	2	8	4	1	3

26. Schüler in Fremdsprachen im Rahmen von Arbeitsgemeinschaften oder Ganztagsangeboten an Gymnasien im Schuljahr 2014/15 nach Klassen- bzw. Jahrgangsstufen

Fremdsprachen in Arbeitsgemeinschaften oder Ganztagsangeboten	Insgesamt	Davon in der Klassen- bzw. Jahrgangsstufe							
		5	6	7	8	9	10	11	12
Arabisch	6	2	1	-	2	-	-	1	-
Chinesisch	4	-	-	-	-	-	-	3	1
Englisch	210	7	49	4	-	21	58	21	50
Französisch	124	-	3	16	11	44	44	5	1
Griechisch	14	-	-	-	-	2	2	4	6
Italienisch	34	1	2	1	5	13	3	9	-
Latein	72	-	5	14	32	-	-	3	18
Polnisch	12	-	-	4	2	2	4	-	-
Russisch	18	-	3	3	-	-	9	1	2
Sorbisch als Fremdsprache	21	8	3	1	2	1	3	-	3
Spanisch	118	-	10	16	12	19	17	29	15
Tschechisch	8	-	2	2	-	2	-	2	-

27. Lehrerbewegung voll- bzw. teilzeitbeschäftigter Lehrpersonen an Gymnasien im Zeitraum 20. September 2013 bis 26. September 2014

Zugänge Abgänge	Insgesamt	Männlich	Weiblich
Voll- bzw. teilzeitbeschäftigte Lehrpersonen am 20. September 2013	7 918	2 249	5 669
Zugänge	570	177	393
darunter			
Neueintritt in den Schuldienst nach Ablegung der Zweiten Staatsprüfung für das Lehramt	234	86	148
Zugang aus der gleichen Schulart in Sachsen	124	31	93
Zugang aus einer anderen Schulart in Sachsen	28	14	14
Wiedereintritt in den Schuldienst (z. B. nach Mutterschutz, Elternzeit, Wehrdienst, Langzeiterkrankung, ...)	125	14	111
Abgänge	507	133	374
darunter			
Eintritt in den Ruhestand	48	26	22
infolge Erreichens bzw. Überschreitens der Altersgrenze	35	18	17
auf Antrag vor Erreichen der Altersgrenze	13	8	5
Übergang zu der gleichen Schulart in Sachsen	92	23	69
Übergang zu einer anderen Schulart in Sachsen	24	8	16
Abgang wegen Beurlaubung (z. B. Mutterschutz, Elternzeit, Wehrdienst, Langzeiterkrankung, ...)	206	22	184
Voll- bzw. teilzeitbeschäftigte Lehrpersonen am 26. September 2014	7 981	2 293	5 688

28. Lehrpersonen an Gymnasien im Schuljahr 2014/15 nach Art des Beschäftigungsverhältnisses

Art des Beschäftigungsverhältnisses	Insgesamt	Männlich	Weiblich
Voll- bzw. teilzeitbeschäftigt tätig	7 981	2 293	5 688
vollzeitbeschäftigt ¹⁾	4 594	1 750	2 844
teilzeitbeschäftigt ²⁾	3 387	543	2 844
darunter in Altersteilzeit	122	27	95
darunter in der Freistellungsphase	100	22	78
Stundenweise beschäftigt ³⁾	465	228	237
Gastlehrer von anderen Schulen	431	145	286
Lehramtsanwärter/Studienreferendare	678	195	483

1) mit 100 Prozent Beschäftigungsumfang der Pflichtstunden

2) mit 50 bis unter 100 Prozent Beschäftigungsumfang der Pflichtstunden

3) mit unter 50 Prozent Beschäftigungsumfang der Pflichtstunden

**29. Voll- bzw. teilzeitbeschäftigte Lehrpersonen an Gymnasien im Schuljahr 2014/15
nach Kreisfreien Städten und Landkreisen, Beschäftigungsumfang sowie Trägerschaft**

Kreisfreie Stadt Landkreis Land	Insgesamt	Männlich	Weiblich	Davon					
				vollzeitbeschäftigt			teilzeitbeschäftigt		
				insgesamt	männlich	weiblich	insgesamt	männlich	weiblich
Insgesamt									
Chemnitz, Stadt	430	119	311	261	92	169	169	27	142
Erzgebirgskreis	553	170	383	296	115	181	257	55	202
Mittelsachsen	601	170	431	301	123	178	300	47	253
Vogtlandkreis	417	130	287	242	105	137	175	25	150
Zwickau	714	216	498	485	186	299	229	30	199
Dresden, Stadt	1 226	359	867	688	268	420	538	91	447
Bautzen	637	185	452	390	146	244	247	39	208
Görlitz	464	144	320	245	94	151	219	50	169
Meißen	506	136	370	305	107	198	201	29	172
Sächsische Schweiz- Osterzgebirge	441	111	330	221	81	140	220	30	190
Leipzig, Stadt	1 124	310	814	702	247	455	422	63	359
Leipzig	478	140	338	247	105	142	231	35	196
Nordsachsen	390	103	287	211	81	130	179	22	157
Sachsen	7 981	2 293	5 688	4 594	1 750	2 844	3 387	543	2 844
öffentliche Trägerschaft									
Chemnitz, Stadt	408	113	295	260	92	168	148	21	127
Erzgebirgskreis	460	134	326	275	106	169	185	28	157
Mittelsachsen	543	146	397	267	105	162	276	41	235
Vogtlandkreis	403	126	277	233	103	130	170	23	147
Zwickau	550	148	402	361	129	232	189	19	170
Dresden, Stadt	936	254	682	543	198	345	393	56	337
Bautzen	596	170	426	354	132	222	242	38	204
Görlitz	410	118	292	235	89	146	175	29	146
Meißen	498	134	364	304	107	197	194	27	167
Sächsische Schweiz- Osterzgebirge	417	103	314	220	81	139	197	22	175
Leipzig, Stadt	909	240	669	575	196	379	334	44	290
Leipzig	380	102	278	186	80	106	194	22	172
Nordsachsen	390	103	287	211	81	130	179	22	157
Sachsen	6 900	1 891	5 009	4 024	1 499	2 525	2 876	392	2 484

Noch: 29. Voll- bzw. teilzeitbeschäftigte Lehrpersonen an Gymnasien im Schuljahr 2014/15
nach Kreisfreien Städten und Landkreisen, Beschäftigungsumfang sowie Trägerschaft

Kreisfreie Stadt Landkreis Land	Insgesamt	Männlich	Weiblich	Davon					
				vollzeitbeschäftigt			teilzeitbeschäftigt		
				insgesamt	männlich	weiblich	insgesamt	männlich	weiblich
freie Trägerschaft									
Chemnitz, Stadt	22	6	16	1	-	1	21	6	15
Erzgebirgskreis	93	36	57	21	9	12	72	27	45
Mittelsachsen	58	24	34	34	18	16	24	6	18
Vogtlandkreis	14	4	10	9	2	7	5	2	3
Zwickau	164	68	96	124	57	67	40	11	29
Dresden, Stadt	290	105	185	145	70	75	145	35	110
Bautzen	41	15	26	36	14	22	5	1	4
Görlitz	54	26	28	10	5	5	44	21	23
Meißen	8	2	6	1	-	1	7	2	5
Sächsische Schweiz- Osterzgebirge	24	8	16	1	-	1	23	8	15
Leipzig, Stadt	215	70	145	127	51	76	88	19	69
Leipzig Nordsachsen	98	38	60	61	25	36	37	13	24
	-	-	-	-	-	-	-	-	-
Sachsen	1 081	402	679	570	251	319	511	151	360

30. Voll- bzw. teilzeitbeschäftigte Lehrpersonen an Gymnasien im Schuljahr 2014/15 nach Alter und Trägerschaft

Alter in Jahren	Insgesamt	Männlich	Weiblich	Davon in ... Trägerschaft					
				öffentlicher			freier		
				insgesamt	männlich	weiblich	insgesamt	männlich	weiblich
unter 25	2	2	-	-	-	-	2	2	-
25	7	3	4	4	2	2	3	1	2
26	25	9	16	15	6	9	10	3	7
27	55	20	35	34	14	20	21	6	15
28	68	27	41	38	17	21	30	10	20
29	100	31	69	52	14	38	48	17	31
Zusammen	255	90	165	143	53	90	112	37	75
30	99	40	59	51	20	31	48	20	28
31	107	40	67	57	18	39	50	22	28
32	94	24	70	56	15	41	38	9	29
33	82	29	53	42	13	29	40	16	24
34	88	31	57	50	16	34	38	15	23
Zusammen	470	164	306	256	82	174	214	82	132
35	68	24	44	36	15	21	32	9	23
36	84	22	62	47	12	35	37	10	27
37	95	31	64	55	16	39	40	15	25
38	70	24	46	41	13	28	29	11	18
39	72	20	52	49	14	35	23	6	17
Zusammen	389	121	268	228	70	158	161	51	110
40	94	23	71	66	16	50	28	7	21
41	86	37	49	56	25	31	30	12	18
42	93	20	73	63	14	49	30	6	24
43	141	22	119	114	17	97	27	5	22
44	197	49	148	162	37	125	35	12	23
Zusammen	611	151	460	461	109	352	150	42	108
45	214	41	173	184	32	152	30	9	21
46	253	71	182	207	55	152	46	16	30
47	292	94	198	259	81	178	33	13	20
48	381	107	274	354	92	262	27	15	12
49	367	99	268	331	79	252	36	20	16
Zusammen	1 507	412	1 095	1 335	339	996	172	73	99
50	432	117	315	397	100	297	35	17	18
51	445	138	307	421	126	295	24	12	12
52	404	117	287	376	102	274	28	15	13
53	396	122	274	370	114	256	26	8	18
54	395	109	286	367	99	268	28	10	18
Zusammen	2 072	603	1 469	1 931	541	1 390	141	62	79
55	363	105	258	344	101	243	19	4	15
56	337	96	241	329	93	236	8	3	5
57	329	90	239	316	85	231	13	5	8
58	329	94	235	312	86	226	17	8	9
59	319	76	243	301	68	233	18	8	10
Zusammen	1 677	461	1 216	1 602	433	1 169	75	28	47
60	333	94	239	313	84	229	20	10	10
61	292	69	223	281	65	216	11	4	7
62	234	59	175	223	54	169	11	5	6
63	88	40	48	81	36	45	7	4	3
64	40	23	17	39	22	17	1	1	-
Zusammen	987	285	702	937	261	676	50	24	26
65 und mehr	11	4	7	7	3	4	4	1	3
Insgesamt	7 981	2 293	5 688	6 900	1 891	5 009	1 081	402	679

Abb. 1 Gymnasien im Freistaat Sachsen in den Schuljahren 2005/06 bis 2014/15

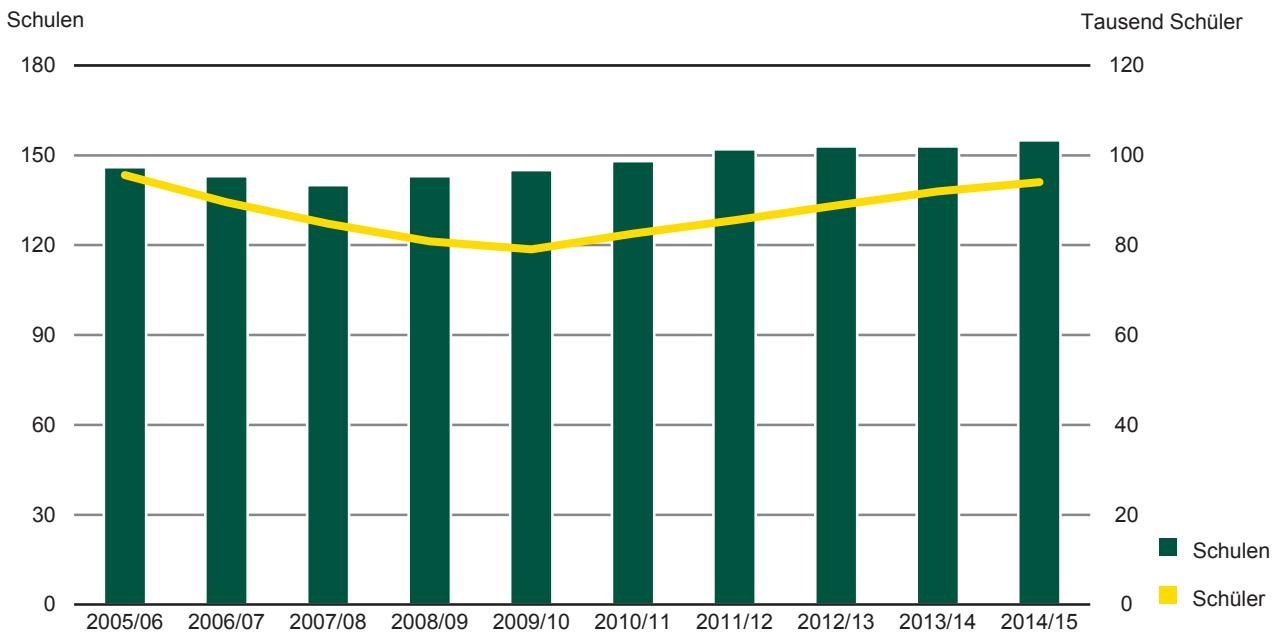


Abb. 2 Wiederholer an Gymnasien im Freistaat Sachsen im Schuljahr 2014/15 nach Geschlecht und Klassen- bzw. Jahrgangsstufen in Prozent

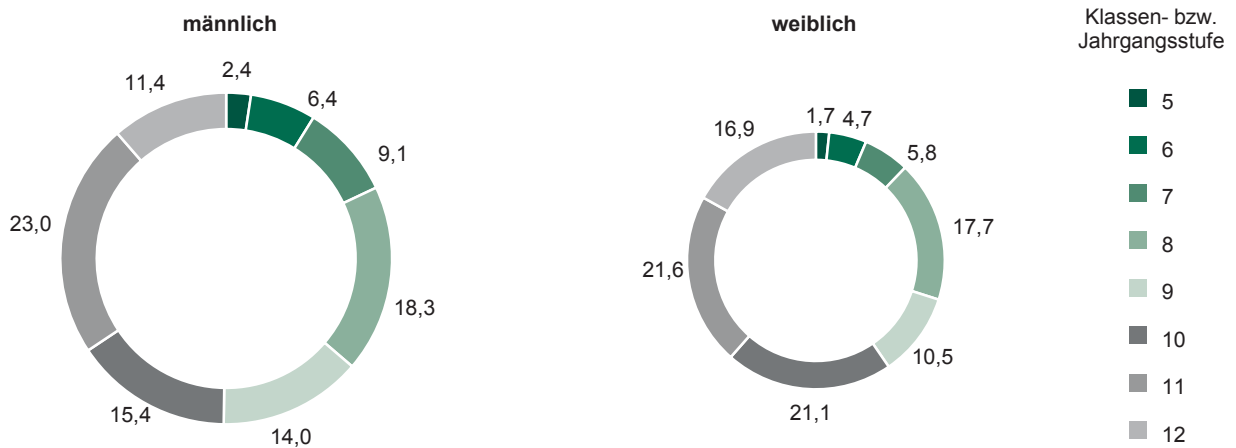


Abb. 3 Schüler im Profilunterricht an Gymnasien im Freistaat Sachsen im Schuljahr 2014/15 in Prozent

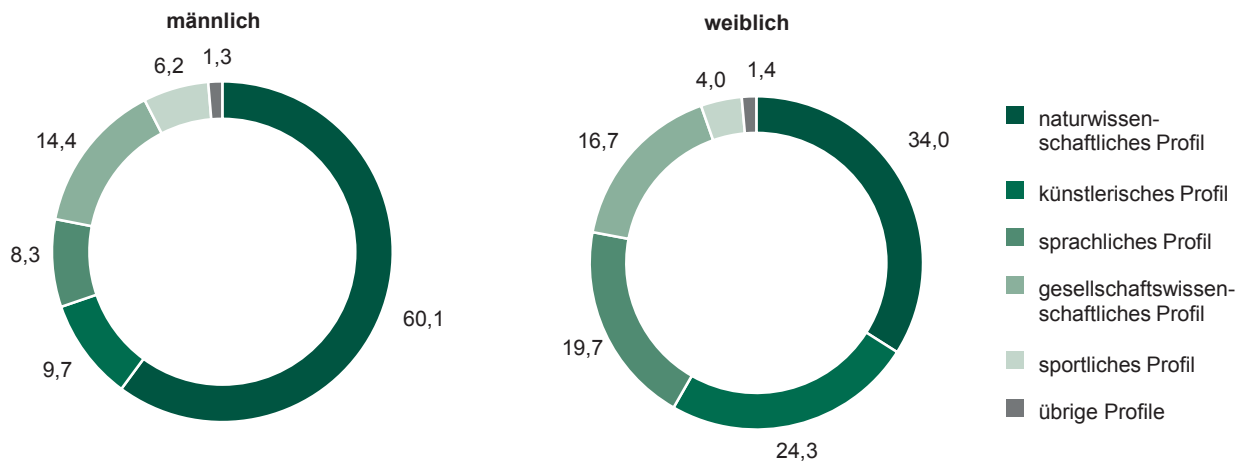


Abb. 4 Schüler der Jahrgangsstufen 11 und 12 in Grund- und Leistungskursen an Gymnasien im Freistaat Sachsen im Schuljahr 2014/15 nach ausgewählten Unterrichtsfächern

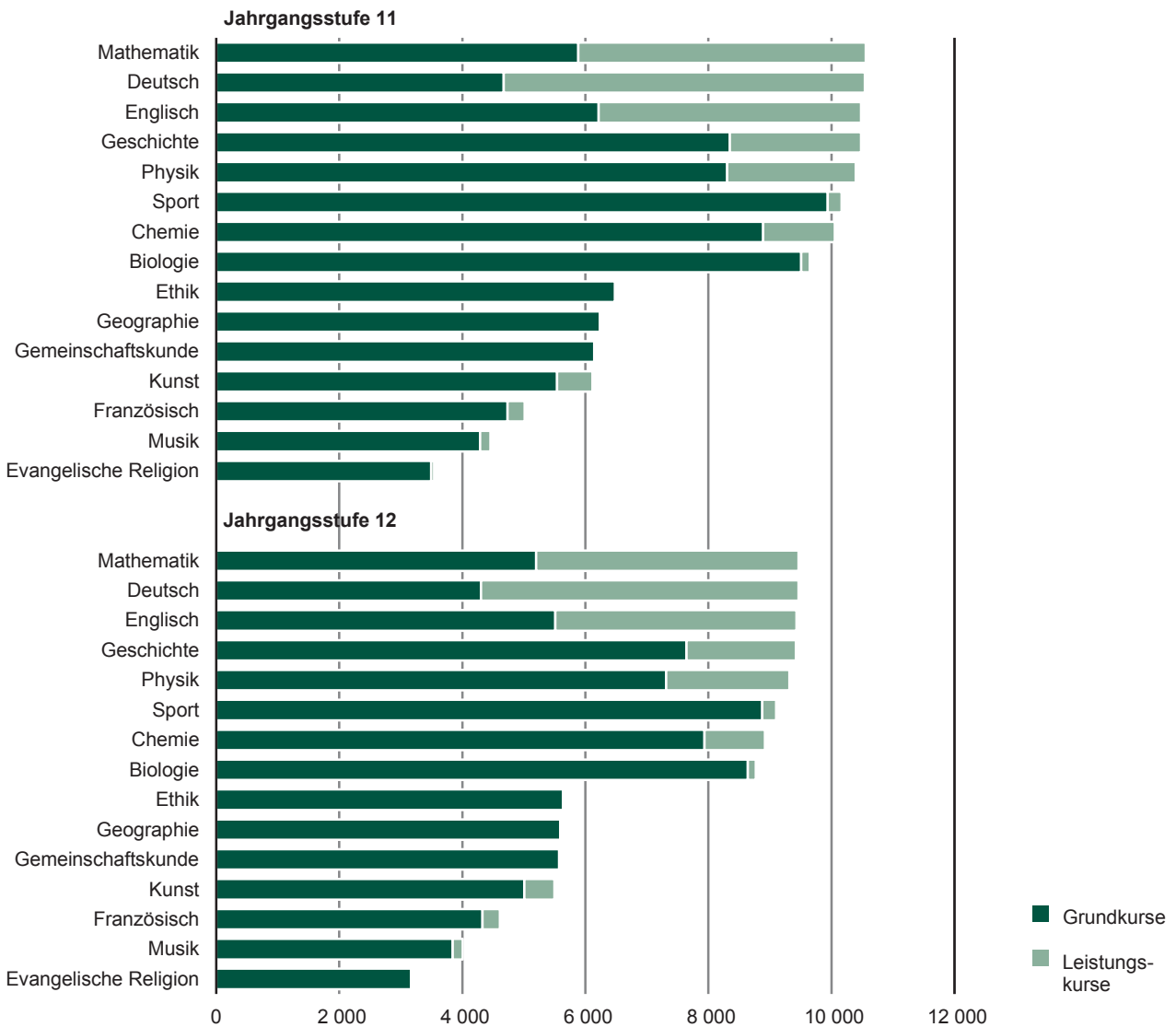


Abb. 5 Lehrpersonen an Gymnasien im Freistaat Sachsen im Schuljahr 2014/15 nach Art des Beschäftigungsverhältnisses in Prozent

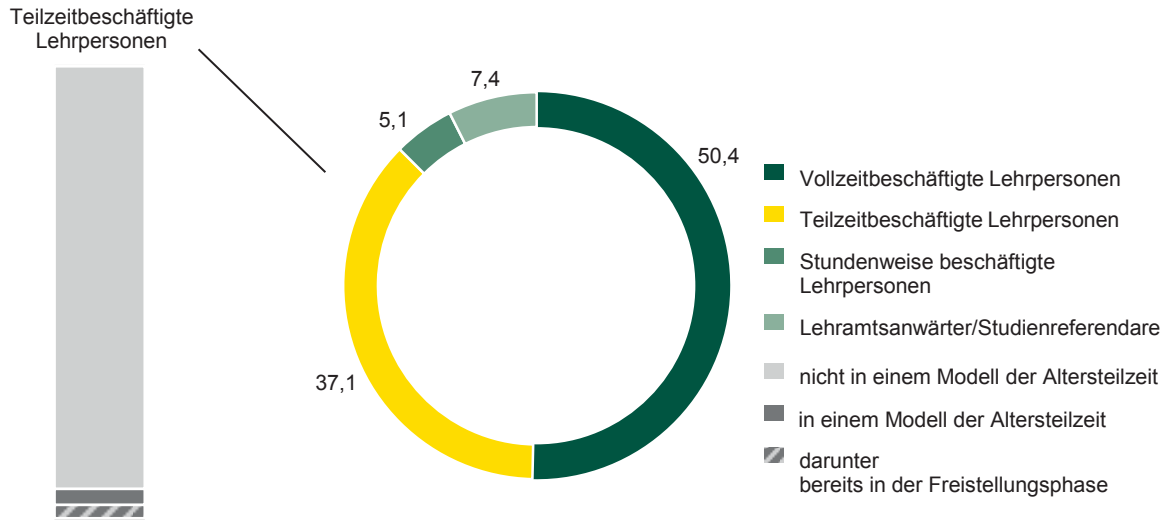
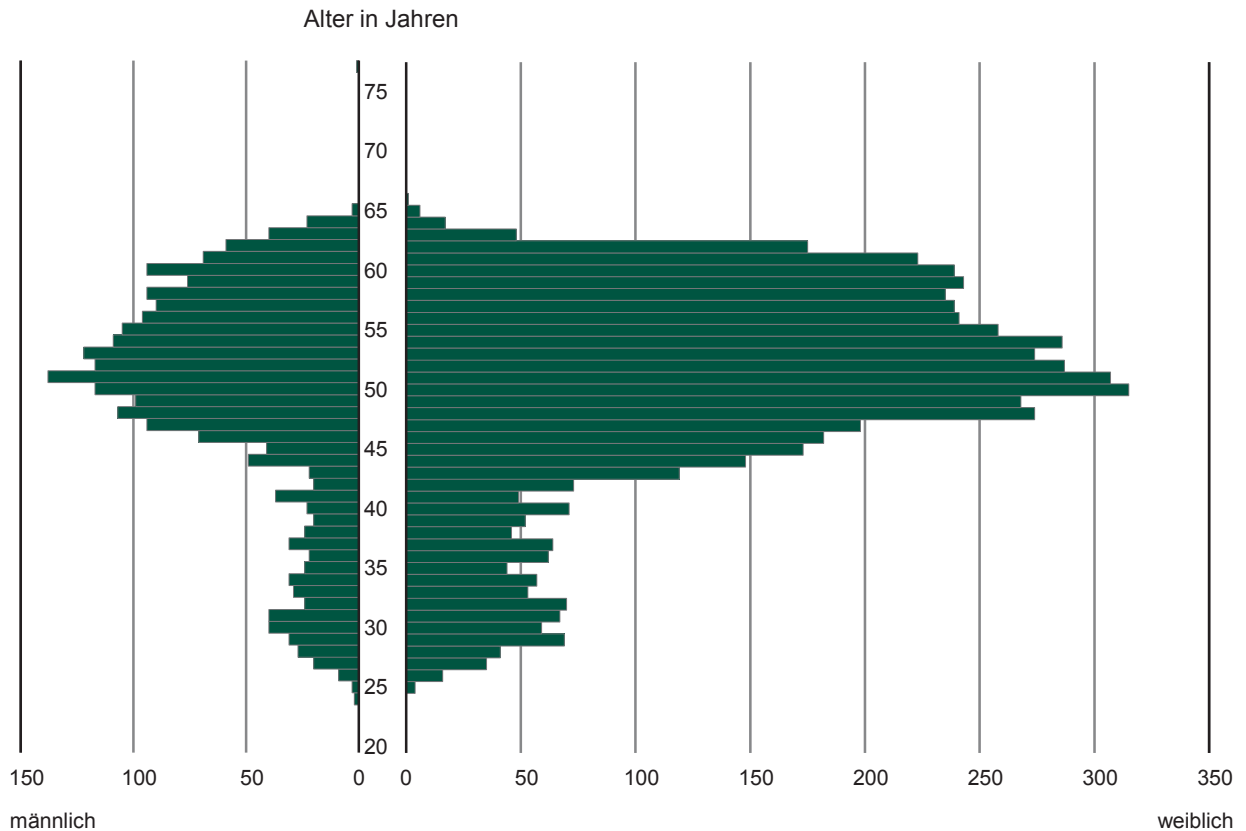


Abb. 6 Voll- bzw. teilzeitbeschäftigte Lehrpersonen an Gymnasien im Freistaat Sachsen im Schuljahr 2014/15 nach Alter und Geschlecht



Herausgeber:

Statistisches Landesamt des Freistaates Sachsen

Redaktion:

Statistisches Landesamt des Freistaates Sachsen

Gestaltung und Satz:

Statistisches Landesamt des Freistaates Sachsen

Redaktionsschluss:

Mai 2015

Bezug:

Statistisches Landesamt des Freistaates Sachsen

Hausanschrift: Macherstraße 63, 01917 Kamenz

Telefon: +49 3578 33-1424

Telefax: +49 3578 33-1499

E-Mail: vertrieb@statistik.sachsen.de

www.statistik.sachsen.de

Verteilerhinweis

Diese Informationsschrift wird von der Sächsischen Staatsregierung im Rahmen ihrer verfassungsmäßigen Verpflichtung zur Information der Öffentlichkeit herausgegeben. Sie darf weder von politischen Parteien noch von deren Kandidaten oder Helfern zum Zwecke der Wahlwerbung verwendet werden. Dies gilt für alle Wahlen.

Missbräuchlich ist insbesondere die Verteilung auf Wahlveranstaltungen, an Informationsständen der Parteien sowie das Einlegen, Aufdrucken oder Aufkleben parteipolitischer Informationen oder Werbemittel.

Untersagt ist auch die Weitergabe an Dritte zur Verwendung bei der Wahlwerbung.

Copyright

Statistisches Landesamt des Freistaates Sachsen, Kamenz, 2015

Vervielfältigung und Verbreitung, auch auszugsweise, mit Quellenangabe gestattet.

ISSN 2195-304X