



# Statistischer Bericht



## Umsatzsteuer-Voranmeldungen im Freistaat Sachsen 2013

(Ergebnisse der Umsatzsteuerstatistik)  
2013

L IV 11 – j/13

# Zeichenerklärung

- Nichts vorhanden (genau Null)
- 0 weniger als die Hälfte von 1 in der letzten besetzten Stelle, jedoch mehr als nichts
- ... Angabe fällt später an
- / Zahlenwert nicht sicher genug
- . Zahlenwert unbekannt oder geheim zu halten
- x Tabellenfach gesperrt, weil Aussage nicht sinnvoll
- () Aussagewert ist eingeschränkt
- p vorläufige Zahl
- r berichtigte Zahl
- s geschätzte Zahl

## Inhalt

	<b>Seite</b>
Vorbemerkungen	3
Erläuterungen	3
Ergebnisse	8

## Tabellen

1. Umsatzsteuerpflichtige 2007 bis 2013 nach Umsatzgrößenklassen der Lieferungen und Leistungen, Rechtsformen und Besteuerungsarten	10
2. Lieferungen und Leistungen 2007 bis 2013 nach Umsatzgrößenklassen, Rechtsformen und Besteuerungsarten	12
3. Umsatzsteuerpflichtige und deren Lieferungen und Leistungen 2013 nach Rechtsformen und Wirtschaftsabschnitten	14
4. Umsatzsteuerpflichtige und deren Lieferungen und Leistungen 2011, 2012 und 2013 nach Kreisfreien Städten und Landkreisen	16
5. Umsatzsteuerpflichtige und deren Lieferungen und Leistungen 2013 nach Kreisfreien Städten und Landkreisen sowie nach Wirtschaftsabschnitten	18
6. Umsatzsteuerpflichtige, deren steuerbarer Umsatz und Umsatzsteuervorauszahlung 2013 nach wirtschaftlicher Gliederung	22
7. Umsatzsteuerpflichtige und deren Lieferungen und Leistungen 2013 nach Umsatzgrößenklassen und nach wirtschaftlicher Gliederung	76
8. Umsatzsteuerpflichtige und deren Lieferungen und Leistungen 2013 nach Rechtsformen und nach wirtschaftlicher Gliederung	130
9. Umsatzsteuerpflichtige und deren Lieferungen und Leistungen 2013 nach der Besteuerung der Umsätze und nach wirtschaftlicher Gliederung	148

## Abbildungen

Abb. 1 Umsatzsteuerpflichtige und deren Lieferungen und Leistungen 2011 bis 2013 nach Kreisfreien Städten und Landkreisen	202
Abb. 2 Umsatzsteuerpflichtige und deren Lieferungen und Leistungen 2013 nach Kreisfreien Städten und Landkreisen sowie Rechtsformen	203
Abb. 3 Umsatzsteuerpflichtige und deren Lieferungen und Leistungen 2010 bis 2013 nach Umsatzgrößenklassen	204
Abb. 4 Umsatzsteuerpflichtige in den Kreisfreien Städten und Landkreisen 2013	205
Abb. 5 Umsatz aus Lieferungen und Leistungen in den Kreisfreien Städten und Landkreisen 2013	205

## Vorbemerkungen

Der vorliegende Statistische Bericht enthält die Ergebnisse der Umsatzsteuerstatistik der Voranmeldungen 2013. Er gibt einen Überblick über die Zahl der umsatzsteuerpflichtigen Unternehmen im Freistaat Sachsen 2013, deren steuerbaren Umsatz, Lieferungen und Leistungen, die Umsatzsteuer vor Abzug der Vorsteuer, die abziehbare Vorsteuer und die Umsatzsteuer-Vorauszahlung. Die Ergebnisse werden sowohl in wirtschaftlicher und regionaler Gliederung als auch nach Rechtsformen und Größenklassen ausgewiesen.

Die Umsatzsteuerstatistik ist eine der umfassendsten Wirtschaftsstatistiken. Sie stellt nicht nur ein Instrument der Fiskal- und Steuerpolitik dar, sondern dient auch zur allgemeinen Beobachtung der Wirtschaft. Neben Informationen über steuerliche Tatbestände gewährt sie vor allem einen tiefen Einblick in die Wirtschaftsstruktur.

Für die Durchführung der Umsatzsteuerstatistik der Voranmeldungen 2013 gelten folgende **Rechtsgrundlagen** in Verbindung mit dem Gesetz über die Statistik für Bundeszwecke (Bundesstatistikgesetz - BStatG) vom 22. Januar 1987 (BGBl. I S. 462, 565). Dabei sind die jeweils gültigen letzten Änderungen zu beachten:

- Gesetz über Steuerstatistiken vom 11. Oktober 1995, veröffentlicht als Artikel 35 im Jahressteuergesetz 1996 (BGBl. I S. 1250, 1409)
- Umsatzsteuergesetz 2005 (UStG 2005) in der Fassung der Bekanntmachung vom 21. Februar 2005 (BGBl. I S. 386)
- Umsatzsteuer-Durchführungsverordnung 2005 (UStDV 2005) in der Fassung der Bekanntmachung vom 21. Februar 2005 (BGBl. I S. 434)
- Umsatzsteuer-Richtlinien 2008 (UStR 2008) vom 10. Dezember 2007 (BAz. Nr. 240 a vom 22. Dezember 2007).

Bei der Umsatzsteuerstatistik der Voranmeldungen 2013 handelt es sich wie bei allen Steuerstatistiken um eine Sekundärstatistik. Die Erhebung erfolgt im Rahmen des Umsatzsteuer-Voranmeldungs- und Vorauszahlungsverfahrens bei der Finanzverwaltung. Die statistikrelevanten Daten werden dem Statistischen Landesamt in anonymisierter Form von der Finanzverwaltung zur Verfügung gestellt. Die Umsatzsteuerstatistik der Voranmeldungen wird seit 1996 jährlich erhoben (davor im Abstand von zwei Jahren). In die Statistik werden Unternehmen einbezogen, die ihren Hauptsitz in Sachsen haben. Der Gesamtumsatz eines Unternehmens einschließlich seiner Filialen, Zweig- und Nebenstellen wird aus steuerrechtlichen Gründen dort erfasst, wo sich der Sitz der Geschäftsleitung des Gesamtunternehmens befindet.

Für die Umsatzsteuerstatistik der Voranmeldungen 2013 ist die überarbeitete Wirtschaftszweigklassifikation Ausgabe 2008 maßgebend. Ausschlaggebend für die wirtschaftszweigsystematische Zuordnung ist der Schwer-

punkt der wirtschaftlichen Tätigkeit des Unternehmens, der sich bei mehreren, gemischten Tätigkeiten nach dem größten Beitrag zur Wertschöpfung bemisst. Bis zur Umsatzsteuerstatistik der Voranmeldungen 2001 erfolgte die Auswertung nach der Wirtschaftszweigklassifikation Ausgabe 1993 und danach bis zum Berichtsjahr 2008 nach der Wirtschaftszweigklassifikation Ausgabe 2003.

Die in den Tabellen ausgewiesenen steuerbaren Umsätze sowie die Lieferungen und Leistungen werden grundsätzlich **ohne** Umsatzsteuer ausgewiesen. Bei den Zahlenwerten in den Tabellenfeldern können sich durch Rundungen in den Summenzeilen Abweichungen gegenüber der Summe der Einzelpositionen ergeben. Der regionalen Gliederung liegt der Gebietsstand 31. Dezember 2013 zugrunde. Die statistische Geheimhaltung wurde maschinell vorgenommen und beruht auf der p-%-Regel. Dabei unterliegen Tabellenfelder der Geheimhaltung, wenn die Differenz zwischen Aggregatwert und zweitgrößtem Einzelwert den größten Einzelwert um weniger als p% übersteigt.

## Erläuterungen

### Erfassungsbereich der Umsatzsteuerstatistik der Voranmeldungen

In der Umsatzsteuerstatistik der Voranmeldungen sind nur diejenigen Unternehmen erfasst, die vierteljährliche bzw. monatliche Umsatzsteuer-Voranmeldungen beim Finanzamt abgeben. Die Umsatzsteuer ist eine Veranlagungssteuer. Im Rahmen des Veranlagungsverfahrens werden die Besteuerungsgrundlagen ermittelt und die zu zahlende Steuer festgesetzt. Der Besteuerungszeitraum ist grundsätzlich das Kalenderjahr. Der Unternehmer hat für den Voranmeldungszeitraum die Steuer selbst zu berechnen und eine Voranmeldung beim Finanzamt abzugeben. Bei einer berechneten Umsatzsteuerschuld (Umsatzsteuer ./ abziehbare Vorsteuerbeträge) wird eine Vorauszahlung an das Finanzamt entrichtet. Grundsätzlich ist das Kalendervierteljahr Voranmeldungszeitraum. Beträgt die Umsatzsteuerschuld für das vorangegangene Kalenderjahr jedoch mehr als 7 500 €, ist der Kalendermonat Voranmeldungszeitraum. Beträgt die Steuer für das vorangegangene Kalenderjahr nicht mehr als 1 000 €, kann das Finanzamt den Unternehmer von der Verpflichtung zur Abgabe einer Voranmeldung und Entrichtung der Vorauszahlungen befreien (§ 18 Abs. 2 UStG).

Unternehmer, deren Bruttoumsatz ohne darin enthaltene Umsätze von Wirtschaftsgütern des Anlagevermögens im vorangegangenen Jahr nicht mehr als 17 500 € betrug und voraussichtlich im laufenden Kalenderjahr 50 000 € nicht überschreiten wird, werden als Kleinunternehmer bezeichnet. Die geschuldete Umsatzsteuer wird dann grundsätzlich nicht erhoben (§ 19 Abs. 1 UStG). Diese Unternehmen werden **nicht** von der Umsatzsteuerstatistik der Voranmeldungen erfasst.

### Umsatzsteuerpflichtige

Steuerbare Umsätze können nur durch einen Unternehmer für sein Unternehmen im Inland ausgeführt werden (§ 1 Abs. 1 Nr. 1 UStG). Unternehmer ist, wer eine gewerbliche oder berufliche Tätigkeit selbständig ausübt (§ 2 Abs. 1 UStG). Gewerblich oder beruflich ist jede auf Dauer angelegte Tätigkeit zur Erzielung von Einnahmen, auch wenn die Gewinnerzielungsabsicht fehlt oder eine Personenvereinigung nur gegenüber ihren Mitgliedern tätig wird, d. h. es kommt weder auf die Rechtsform noch auf die Rechtsfähigkeit an. Selbständig tätig zu sein heißt, Arbeiten auf eigene Rechnung und eigene Verantwortung auszuführen. Unternehmer können somit natürliche und juristische Personen des privaten und öffentlichen Rechts sein, wobei die juristischen Personen des öffentlichen Rechts nur im Rahmen ihrer Betriebe gewerblicher Art und ihrer land- oder forstwirtschaftlichen Betriebe gewerblich oder beruflich tätig und damit umsatzsteuerrechtlich relevant sind (§ 2 Abs. 3 UStG). Zum Unternehmen gehören sämtliche Betriebe oder berufliche Tätigkeiten desselben Unternehmers (§ 2 Abs. 1 S. 2 UStG). Steuerschuldner ist im Falle der Lieferungen und sonstigen Leistungen der Unternehmer, im Falle des innergemeinschaftlichen Erwerbes der Erwerber (§ 13 a UStG). In der Umsatzsteuerstatistik werden die Begriffe Unternehmer, Steuerschuldner und Steuerpflichtiger gleichbedeutend verwendet.

### Umsatzsteuerliche Organschaft

Eine gewerbliche oder berufliche Tätigkeit im Sinne des Umsatzsteuergesetzes liegt bei einer juristischen Person nicht vor, wenn diese nach dem Gesamtbild der tatsächlichen Verhältnisse finanziell, wirtschaftlich und organisatorisch in ein anderes Unternehmen (Organträger) eingegliedert ist. Das Eingliederungsverhältnis heißt Organschaft, die eingegliederte juristische Person ist ein Organ (Organgesellschaft, Tochtergesellschaft). Die im Inland gelegenen Unternehmensteile (Organträger; Organgesellschaften und deren Betriebsstätten) sind wie ein Unternehmen zu behandeln. Steuerbare Umsätze sind grundsätzlich innerhalb eines einheitlichen Unternehmens nicht möglich. Steuerbar sind lediglich die Außenumsätze. Unternehmer und damit Steuerschuldner ist grundsätzlich nur der Organträger, wenn er in Deutschland seinen Hauptsitz hat.

### Rechtsformen der Steuerpflichtigen

Bei der Klassifikation der Steuerpflichtigen nach Rechtsformen erfolgt in der Umsatzsteuerstatistik die Einteilung in Einzelunternehmen, Personengesellschaften, Kapitalgesellschaften, Erwerbs- und Wirtschaftsgenossenschaften, Betriebe gewerblicher Art von Körperschaften des öf-

fentlichen Rechts und in sonstige Rechtsformen. Die Einzelunternehmen umfassen hierbei insbesondere die Einzelgewerbetreibenden, Angehörige der freien Berufe, sonstige selbständig tätige Personen sowie die Land- und Forstwirte. Die bedeutendsten Formen der Kapitalgesellschaften sind die Gesellschaft mit beschränkter Haftung (GmbH), die Aktiengesellschaft (AG) und die Kommanditgesellschaft auf Aktien (KGaA). Die Personengesellschaften setzen sich neben den Personenhandelsgesellschaften Offene Handelsgesellschaft (OHG) und Kommanditgesellschaft (KG) u. a. aus den Gesellschaften bürgerlichen Rechts (GbR), den Partnerschaftsgesellschaften sowie Mischformen (GmbH & Co. KG oder AG & Co. KG) zusammen. In den sonstigen Rechtsformen werden u. a. Vereine (rechtsfähige und nichtrechtsfähige), Anstalten, Stiftungen, Gebietskörperschaften, öffentlich-rechtliche Religionsgemeinschaften und ausländische Rechtsformen zusammengefasst.

Für Unternehmen mit ausländischen Rechtsformen, die in Deutschland Umsatzsteuer abführen, sind laut Umsatzsteuerzuständigkeitsverordnung (UStZustV) bestimmte Finanzämter zuständig. Nach dieser Verordnung sind dem Finanzamt Chemnitz-Süd alle Unternehmen aus Rumänien, der Tschechischen und der Slowakischen Republik zugeordnet. Dem Finanzamt Chemnitz-Süd werden also die Umsätze ausländischer Unternehmen der genannten Länder gemeldet, die deutschlandweit anfallen.

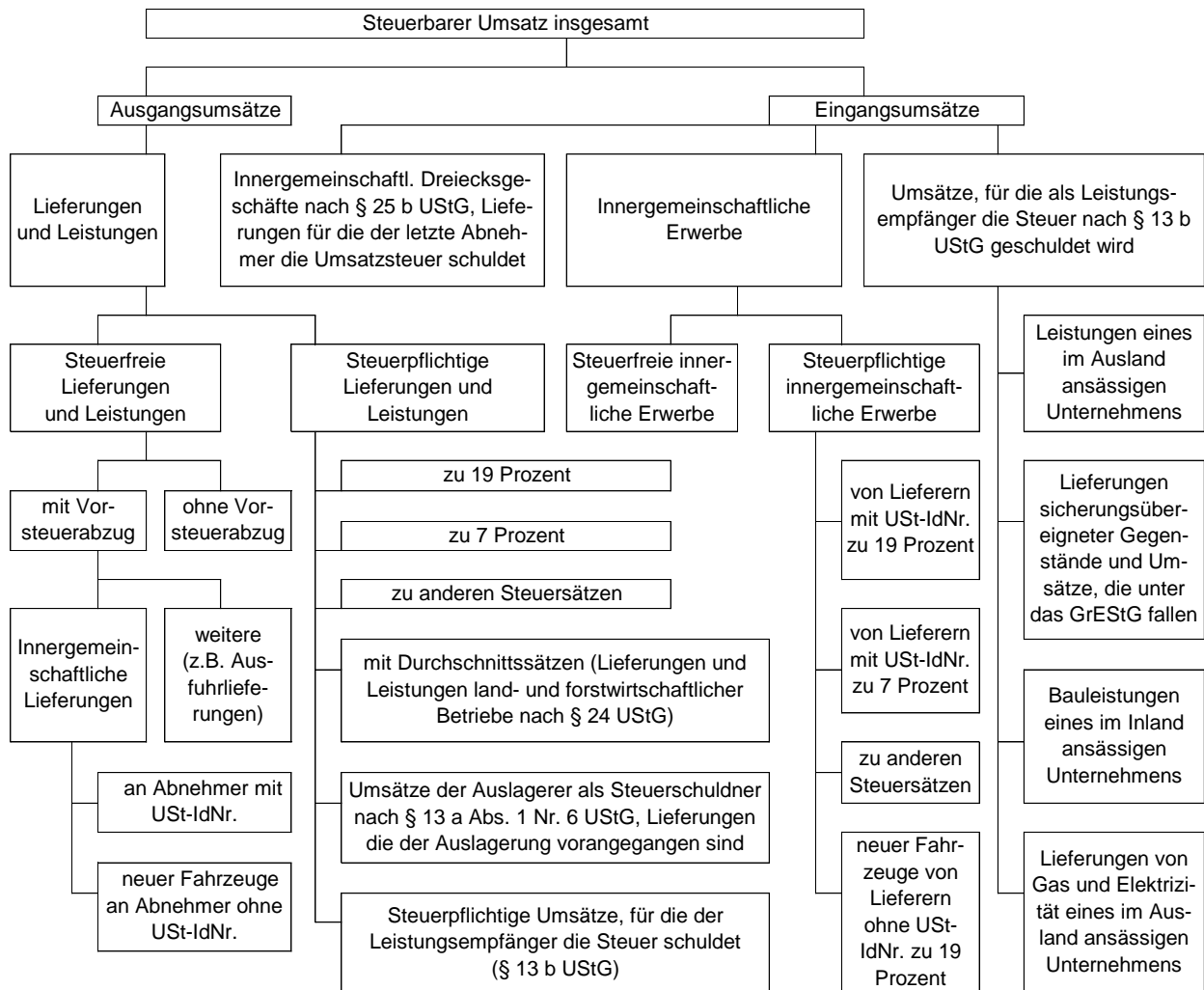
### Steuerbarer Umsatz

Der Umsatzsteuer unterliegen folgende Umsätze (§ 1 Abs. 1 UStG):

- Lieferungen und sonstige Leistungen, die ein Unternehmer im Inland gegen Entgelt im Rahmen seines Unternehmens ausführt (Nr. 1)
- die Einfuhr von Gegenständen im Inland (Einfuhrumsatzsteuer) (Nr. 4)
- der innergemeinschaftliche Erwerb im Inland gegen Entgelt (Nr. 5).

Den Lieferungen und sonstigen Leistungen gegen Entgelt sind seit dem 1. April 1999 die Entnahme eines Gegenstandes durch den Unternehmer für Zwecke, die außerhalb des Unternehmens liegen (Eigenverbrauch) und die unentgeltliche Zuwendung von Gegenständen gleichgestellt (§ 3 Abs. 1 b UStG).

Seit der Einführung des Europäischen Binnenmarktes am 1. Januar 1993 umfasst der steuerbare Umsatz neben den Lieferungen und Leistungen auch die innergemeinschaftlichen Erwerbe. Beim innergemeinschaftlichen Erwerb handelt es sich um Importe aus einem anderen Mitgliedstaat der Europäischen Union (§ 1 a Abs. 1 und 2 UStG).



### Steuerbefreiungen (steuerfreier Umsatz)

Bei den Steuerbefreiungen (§ 4 Nr. 1 bis 28; § 25 Abs. 2 UStG) wird zwischen Umsätzen bei denen ausdrücklich ein Recht auf Vorsteuerabzug besteht und solchen ohne unterschieden. Grundsätzlich ist der Vorsteuerabzug bei steuerfreien Umsätzen ausgeschlossen (§ 15 Abs. 2 UStG). Aus der Vielzahl der steuerfreien Umsätze ohne Vorsteuerabzug (§ 4 Nr. 8 bis 28 UStG) sind vor allem zu nennen: getätigte Umsätze in den Bereichen Versicherungs- und Kreditwesen, Vermietung und Verpachtung von Grundstücken sowie Umsätze von Angehörigen der freien Berufe im Gesundheitswesen. Steuerfreie Umsätze mit Vorsteuerabzug (§ 15 Abs. 3 UStG) sind Ausfuhrleistungen, Lohnveredelungen an Gegenständen der Ausfuhr, inneregemeinschaftliche Lieferungen, Umsätze für die Seeschiff- und Luftfahrt, grenzüberschreitender Güterverkehr, Lieferungen von Gold an Zentralbanken sowie Reiseleistungen außerhalb des Gebietes der Europäischen Wirtschaftsgemeinschaft.

Folgende Umsätze erfasster Steuerpflichtiger sind in der Umsatzsteuerstatistik der Voranmeldungen nicht oder nicht in voller Höhe ausgewiesen:

- nicht steuerbare Umsätze
- steuerfreie Umsätze ohne Berechtigung zum Vorsteuerabzug von Steuerpflichtigen, die wirtschaftszweigsystematisch dem Bank- und Versicherungswesen zugeordnet wurden
- mögliche Erfassungslücken bei Umsätzen infolge unvollständiger Angaben in den Umsatzsteuer-Voranmeldungen, die erst bei Erstellung einer Umsatzsteuer-Jahreserklärung korrigiert werden.

### Bemessungsgrundlage

Der Umsatz bemisst sich u. a.

- bei Lieferungen und sonstigen Leistungen und bei dem inneregemeinschaftlichen Erwerb nach dem Entgelt (§ 10 Abs. 1 UStG)
- beim Verbringen eines Gegenstandes und bei unentgeltlichen Lieferungen und Leistungen nach dem Einkaufspreis zuzüglich der Nebenkosten für den Gegenstand oder gleichartigen Gegenstand oder mangels Einkaufspreis nach den Selbstkosten, jeweils zum Zeitpunkt des Umsatzes (§ 10 Abs. 4 UStG)
- bei der Beförderung von Personen im Gelegenheitsverkehr mit Kraftomnibussen, die nicht im Inland zugelassen

sen sind, nach dem Durchschnittsbeförderungsentgelt (§ 10 Abs. 6 UStG)

- bei der Einfuhr nach dem Wert des eingeführten Gegenstandes zuzüglich Einfuhrabgaben und Verbrauchsteuern (§ 11 UStG)

Entgelt ist grundsätzlich alles, was der Leistungsempfänger aufwendet, um die Leistung zu erhalten, jedoch ohne Umsatzsteuer, d. h. das Entgelt ist eine Nettogröße (§ 10 Abs. 1 UStG). Die Umsatzsteuer gehört nicht zur Bemessungsgrundlage (§ 10 Abs. 4 UStG).

### **Steuersätze**

Der allgemeine Steuersatz beträgt 19 Prozent der Bemessungsgrundlage (§ 12 Abs. 1 UStG). Der ermäßigte Steuersatz ist für die im § 12 Abs. 2 UStG aufgeführten Umsätze sieben Prozent. Land- und forstwirtschaftliche Betriebe können bei bestimmten Umsätzen die Umsatzsteuer nach Durchschnittssätzen ermitteln, wenn sie nicht ausdrücklich gegenüber dem Finanzamt erklären, nach den allgemeinen Vorschriften besteuert zu werden. Die Mehrzahl der land- und forstwirtschaftlichen Betriebe findet in der Umsatzsteuerstatistik keine Berücksichtigung, da sie aufgrund der Sonderregelung der Durchschnittsbesteuerung nach § 24 UStG nicht erfasst werden.

### **Steuerberechnung und Steuerentstehung**

Die berechnete Umsatzsteuer wird in der Umsatzsteuerstatistik als Umsatzsteuer vor Abzug der Vorsteuer dargestellt. Die Umsatzsteuer ist grundsätzlich nach vereinbarten Entgelten (Sollbesteuerung = Regelbesteuerung) zu berechnen (§ 16 Abs. 1 S. 1 UStG). Der Berechnung der Steuer liegt die Summe der Umsätze zugrunde, die mit Ablauf des Voranmeldungszeitraumes (Monat, Quartal) ausgeführt worden sind. Die Steuer entsteht somit unabhängig von der Rechnungslegung bzw. Bezahlung. Die Umsätze müssen für diesen Voranmeldungszeitraum angemeldet werden. Bei erhaltenen Anzahlungen, Abschlagszahlungen und Vorauszahlungen hingegen entsteht die Steuer, bevor die Lieferung oder Leistung erbracht worden ist, d. h. zu dem Zeitpunkt, in dem die Anzahlung etc. vereinnahmt wurde (§ 13 Abs. 1 Nr. 1a S. 4 UStG). Diese Umsätze müssen in der Umsatzsteuervoranmeldung des Voranmeldungszeitraumes angemeldet werden, in dem der Unternehmer das Entgelt erhalten hat. Auf Antrag beim Finanzamt können Unternehmen, deren Gesamtumsatz im Vorjahr 500 000 € nicht überschritten hat oder die gemäß der Abgabenordnung (AO) von der

Buchführungs- und Bilanzierungspflicht befreit sind oder Angehörige eines freien Berufes sind, die Steuer nach vereinnahmten Entgelten berechnen (Istbesteuerung). In diesen Fällen unterliegt der Umsatz zum Zeitpunkt der Vereinnahmung bzw. Bezahlung des Rechnungsbetrages der Steuer (§ 20 UStG).

### **Abziehbare Vorsteuer**

Dem Unternehmen wird gestattet, die ihm im Geschäftsverkehr von anderen Unternehmen gesondert in Rechnung gestellte Umsatzsteuer als Vorsteuer von seiner Umsatzsteuerschuld abzuziehen (§ 15 Abs. 1 UStG). Als abziehbare Vorsteuer gilt auch die entrichtete Einfuhrumsatzsteuer für Gegenstände, die der Unternehmer für sein Unternehmen einführt. Für eine Reihe von Berufs- und Gewerbebranchen können die Vorsteuern vereinfachend nach allgemeinen Durchschnittssätzen errechnet werden (§ 23 UStG i. V. mit §§ 69, 70 UStDV). Diese Möglichkeit besteht allerdings nur für Unternehmen, die nicht buchführungs- und bilanzierungspflichtig sind. Vom Vorsteuerabzug ausgeschlossen ist die Steuer für die Lieferungen, die Einfuhr und den innergemeinschaftlichen Erwerb von Gegenständen und sonstigen Leistungen, die der Unternehmer zum Ausführen steuerfreier Umsätze verwendet (§ 15 Abs. 2 UStG).

### **Umsatzsteuervorauszahlung**

Von der berechneten Umsatzsteuer sind die in den Voranmeldungszeitraum fallenden abziehbaren Vorsteuerbeträge abzusetzen. Ergibt sich hierbei eine Steuerschuld bzw. -zahllast, wird dieser Betrag grundsätzlich am 10. Tag nach Ablauf des Voranmeldungszeitraumes fällig und muss durch den Unternehmer als Vorauszahlung an das Finanzamt abgeführt werden. Ein Überschuss zugunsten des Steuerpflichtigen, d. h. die im Voranmeldungszeitraum abziehbaren Vorsteuerbeträge überstiegen die berechnete Umsatzsteuer, wird dem Steuerpflichtigen gutgeschrieben. Letzteres wird durch einen Minusbetrag in den Tabellen der Umsatzsteuerstatistik der Voranmeldungen deutlich. Unternehmer, die monatlich eine Umsatzsteuervoranmeldung abgeben, können einen Antrag beim Finanzamt stellen, um eine Fristverlängerung um einen Monat zur Abgabe der Voranmeldungen zu erhalten. Die Gewährung erfolgt jedoch nur mit der Auflage, eine Sondervorauszahlung auf die Umsatzsteuer zu entrichten. Die Sondervorauszahlung beträgt ein Elftel der Summe der Vorauszahlungen für das vorangegangene Kalenderjahr.

**Grobgliederung der Klassifikation der Wirtschaftszweige (Ausgabe 2008)**

Abschnitt*	Abteilung**	Bezeichnung
A	01 bis 03	Land- und Forstwirtschaft, Fischerei
B	05 bis 09	Bergbau und Gewinnung von Steinen und Erden
C	10 bis 33	Verarbeitendes Gewerbe
D	35	Energieversorgung
E	36 bis 39	Wasserversorgung; Abwasser- und Abfallentsorgung und Beseitigung von Umweltverschmutzungen
F	41 bis 43	Baugewerbe
G	45 bis 47	Handel; Instandhaltung und Reparatur von Kraftfahrzeugen
H	49 bis 53	Verkehr und Lagerei
I	55 bis 56	Gastgewerbe
J	58 bis 63	Information und Kommunikation
K	64 bis 66	Erbringung von Finanz- und Versicherungsdienstleistungen
L	68	Grundstücks- und Wohnungswesen
M	69 bis 75	Erbringung von freiberuflichen, wissenschaftlichen und technischen Dienstleistungen
N	77 bis 82	Erbringung von sonstigen wirtschaftlichen Dienstleistungen
P	85	Erziehung und Unterricht
Q	86 bis 88	Gesundheits- und Sozialwesen
R	90 bis 93	Kunst, Unterhaltung und Erholung
S	94 bis 96	Erbringung von sonstigen Dienstleistungen

\* Die Abschnitte O (Öffentliche Verwaltung, Verteidigung; Sozialversicherung) und T (Private Haushalte mit Hauspersonal; Herstellung von Waren und Erbringung von Dienstleistungen durch private Haushalte für den Eigenbedarf ohne ausgeprägten Schwerpunkt) werden in der Umsatzsteuerstatistik grundsätzlich nicht vergeben.

\*\* Die Abteilungen untergliedern sich in Gruppen (3-Steller), diese wiederum in Klassen (4-Steller) und diese in Unterklassen (5-Steller).

**Abkürzungen**

a. n. g.	anderweitig nicht genannt	i. V. m.	in Verbindung mit	UStZustV	Umsatzsteuerzuständigkeitsverordnung
Abs.	Absatz	Mill.	Millionen	USt-VA	Umsatzsteuer-Voranmeldung
Abschn.	Abschnitt	NE- Metalle	Nichteisen-Metalle	WZ 2003	Klassifikation der Wirtschaftszweige der Bundesrepublik Deutschland, 2003
Anz.	Anzahl	Nr.	Nummer	WZ 2008	Klassifikation der Wirtschaftszweige der Bundesrepublik Deutschland, 2008
AO	Abgabenordnung	u. Ä.	und Ähnliche	WZ-Nr.	Nummer des Wirtschaftszweiges
BAnz.	Bundesanzeiger	u. ä.	und ähnliches		
BGBI.	Bundesgesetzblatt	UStDV	Umsatzsteuer-Durchführungsverordnung		
bzw.	beziehungsweise	UStG	Umsatzsteuergesetz		
ff.	folgende (Seiten/Paragrafen)	USt- IdNr.	Umsatzsteuer-Identifikationsnummer		
GrEStG	Grunderwerbssteuergesetz	UStR	Umsatzsteuer-Richtlinien		
i. S.	im Sinne				



## Ergebnisse

### Allgemeine Entwicklung

2013 weist die Umsatzsteuerstatistik der Voranmeldungen für Sachsen 150 174 steuerpflichtige Unternehmen mit einem Jahresumsatz von mehr als 17 500 € aus. Gegenüber dem Vorjahr verminderte sich die Anzahl der Unternehmen um 323 Unternehmen bzw. -0,2 Prozent. Der steuerbare Umsatz betrug 128,6 Milliarden € und stieg um 1,2 Milliarden € (0,9 Prozent).

Vom steuerbaren Umsatz entfielen 122,2 Milliarden € auf Lieferungen und Leistungen und 6,4 Milliarden € auf innergemeinschaftliche Erwerbe, d. h. die Lieferungen aus dem Gebiet eines EU-Mitgliedstaates in ein anderes EU-Land. Die Umsätze aus Lieferungen und Leistungen erhöhten sich um 0,7 Prozent, die innergemeinschaftlichen Erwerbe wuchsen um 6,6 Prozent. Die Umsatzsteuer vor Abzug der Vorsteuer stieg auf 26,2 Milliarden € und lag 5,9 Prozent höher als im Vorjahr. 12,3 Prozent der Umsätze im Voranmeldungsjahr 2013 waren steuerfrei.

Zum Regelsteuersatz von 19 Prozent wurden Umsätze in Höhe von 85,1 Milliarden € besteuert. Das entspricht einem Anteil von 79,4 Prozent der gesamten steuerpflichtigen Lieferungen und Leistungen. Dem ermäßigten Steuersatz von sieben Prozent unterlagen 11,8 Milliarden € Umsätze bzw. 11,0 Prozent. Die an die sächsische Finanzverwaltung abgeführten Umsatzsteuer-Vorauszahlungen, die als Mehrwertsteuer von den Verbrauchern erbracht wurden, fielen mit 4,6 Milliarden € um 546,6 Millionen € (13,4 Prozent) höher aus als 2012. Bei den Beträgen der abziehbaren Vorsteuer gab es einen Anstieg um 923,9 Millionen € bzw. 4,5 Prozent auf 21,6 Milliarden €.

Die steuerpflichtigen Umsätze nach § 13 b UStG (Übergang der Steuerschuldnerschaft auf den Leistungsempfänger) wuchsen im Vorjahresvergleich um 24,3 Prozent auf 10,2 Milliarden €.

### Umsatzsteuerpflichtige nach Wirtschaftsbereichen

Mit einer Anzahl von 28 212 waren knapp ein Fünftel (18,8 Prozent) aller Unternehmen im Wirtschaftsbereich Handel; Instandhaltung und Reparatur von Kraftfahrzeugen tätig. 2013 reduzierte sich die Anzahl der Steuerpflichtigen in diesem Bereich um 509 Unternehmen (-1,8 Prozent).

30,2 Milliarden € und damit knapp ein Viertel der gesamten Lieferungen und Leistungen wurden im Verarbeitenden Gewerbe erwirtschaftet. 11,7 Prozent des gesamten steuerbaren Umsatzes in diesem Wirtschaftsbereich entfielen dabei auf die innergemeinschaftlichen Erwerbe. Diese 3,6 Milliarden € stellten 55,8 Prozent der gesamten innergemeinschaftlichen Erwerbe in Sachsen.

Den höchsten anteilmäßigen Zuwachs an steuerpflichtigen Unternehmen konnte im Vorjahresvergleich der Bereich

Energieversorgung mit 6,3 Prozent (82 zusätzliche Unternehmen) verzeichnen.

Der durchschnittliche Umsatz je Unternehmen wuchs im Jahr 2013 auf rund 813 800 € an. Das sind fast 7 000 € mehr als im Vorjahr. Den höchsten Durchschnittsumsatz je Steuerpflichtigen erlangten mit 12,9 Millionen € die Unternehmen der Energieversorgung. Der geringste durchschnittliche Unternehmensumsatz je Steuerpflichtigen wurde im Bereich Erbringung von sonstigen Dienstleistungen mit 172 800 € gemeldet.

### Umsatzsteuerpflichtige nach Umsatzgrößenklassen

Ein Drittel der gesamten Umsätze aus Lieferungen und Leistungen 2013 wurden von großen Unternehmen mit Umsätzen über 50 Millionen € getätigt. Dabei stellten sie nur 0,1 Prozent der Steuerpflichtigen.

Sechs Unternehmen überschritten die Umsatzmilliarde, die mit 13,9 Milliarden € einen Anteil von 11,4 Prozent des Gesamtvolumens der Lieferungen und Leistungen aller sächsischen Unternehmen einnahmen.

40,9 Prozent der großen Unternehmen (90 Unternehmen) waren im Verarbeitenden Gewerbe tätig. Die Energieversorgung erreichte mit 41,2 Prozent (16,6 Milliarden €) den Hauptumsatzanteil in dieser Umsatzgrößenklasse. 93,0 Prozent des Umsatzes in diesem Wirtschaftsbereich wurde in großen Unternehmen realisiert.

136 139 Unternehmen und damit fast 91 Prozent erzielten Umsätze aus Lieferungen und Leistungen unter 1 Million € und zählten somit zu den Kleinstunternehmen. Im Vergleich zum Vorjahr waren in dieser Größenklasse 466 Unternehmen weniger tätig. Hier wies der Handel mit 17,8 Prozent (24 217 Unternehmen) den größten Anteil bei den Steuerpflichtigen aus. Das traf auch umsatzbezogen mit 20,9 Prozent (4,6 Milliarden €) zu. 98,6 Prozent der Steuerpflichtigen, die sonstige Dienstleistungen erbringen, arbeiteten als Kleinstunternehmen. Bei den Lieferungen und Leistungen entfielen im Gastgewerbe 59,8 Prozent der Umsätze auf Kleinstunternehmen.

### Umsatzsteuerpflichtige nach Rechtsformen

2013 waren 74,2 Prozent der Umsatzsteuerpflichtigen als Einzelunternehmen, 14,6 Prozent als Kapitalgesellschaften, 9,2 Prozent als Personengesellschaften und 2,0 Prozent in den übrigen Rechtsformen aktiv. 56,6 Prozent der Umsätze aus Lieferungen und Leistungen (69,1 Milliarden €) wurden von Kapitalgesellschaften getätigt, gefolgt von den Einzelunternehmen mit 20,9 Prozent und den Personengesellschaften mit 15,1 Prozent.

In den Wirtschaftsbereichen arbeiteten die meisten der 111 395 Einzelunternehmen im Handel (22 079). Auch bei den Umsätzen wurden mit 9,3 Milliarden € und einem Anteil von 36,4 Prozent die Spitzenwerte bei den Einzelunternehmen in diesem Bereich erzielt. In den überwiegenden Wirtschaftsbereichen führten mehr als die Hälfte der Steuerpflichtigen ihr Unternehmen als Einzelunternehmen.

Dabei bildeten nur der Bergbau und die Gewinnung von Steinen und Erden mit 16,3 Prozent, die Energieversorgung mit 33,9 Prozent und die Wasserversorgung mit 33,5 Prozent eine Ausnahme.

Von den 21 941 Kapitalgesellschaften waren 3 779 Steuerpflichtige im Wirtschaftsbereich Handel; Instandhaltung und Reparatur von Kraftfahrzeugen angesiedelt. Bei den Lieferungen und Leistungen stellte mit 18,5 Milliarden € das Verarbeitende Gewerbe den Maximalwert. Von den 13 864 sächsischen Personengesellschaften waren mit 2 772 Steuerpflichtigen die meisten im Grundstücks- und Wohnungswesen tätig. Die Personengesellschaften des Verarbeitenden Gewerbes erzielten mit 7,1 Milliarden € Umsatz aus Lieferungen und Leistungen den größten Gesamtumsatz von Personengesellschaften nach Branchen.

Regional arbeiteten 79,1 Prozent der Unternehmen im Landkreis Sächsische Schweiz-Osterzgebirge als Einzelunternehmen. In der Stadt Leipzig wurden 75,1 Prozent der Lieferungen und Leistungen von Kapitalgesellschaften erbracht.

Führend bei den durchschnittlichen Lieferungen und Leistungen je Steuerpflichtigen waren mit rund 3,2 Millionen € die Kapitalgesellschaften.

#### **Umsatzsteuerpflichtige nach Kreisfreien Städten und Landkreisen**

2013 konnten in den Kreisfreien Städten Chemnitz, Dresden, Leipzig und dem Landkreis Leipzig mehr umsatzsteuerpflichtige Unternehmen als im Vorjahr erfasst werden. In den restlichen Landkreisen wurden bis zu maximal -1,2 Prozent bzw. 147 (Landkreis Zwickau) weniger Steuerpflichtige gezählt,

Das spiegelte sich in den NUTS 2-Regionen wider (EU-Systematik der Gebietseinheiten für die Statistik, ehemals Direktionsbezirke). Während die NUTS 2-Regionen Chemnitz und Dresden jeweils mehr als 200 Steuerpflichtige (-0,4 Prozent) weniger aufwiesen, zählte die NUTS 2-Region Leipzig 119 (0,3 Prozent) zusätzliche Unternehmen.

Die höchste Zuwachsrate umsatzsteuerpflichtiger Unternehmen der Kreisfreien Städte erbrachte die Stadt Chemnitz mit 1,5 Prozent und 147 Steuerpflichtigen. Den geringsten Anstieg verzeichnete die Stadt Dresden mit 0,3 Prozent und 61 Steuerpflichtigen. Beim Umsatz aus Lieferungen und Leistungen konnte die Stadt Leipzig 1,4 Milliarden € (7,3 Prozent) zusätzlich melden. Dresden erzielte 1,1 Milliarden € (-5,6 Prozent) weniger Umsatz als im Vorjahr.

2013 verringerten sich die Unternehmen in den Landkreisen um insgesamt 654 Unternehmen (-0,6 Prozent). Trotzdem stieg deren Umsatz um 588 Millionen € (0,9 Prozent).

Die Stadt Chemnitz erbrachte mit 1,5 Millionen € den Spitzenwert bei den durchschnittlichen Lieferungen und Leistungen je Steuerpflichtigen. Den größten relativen Zu-

wachs hinsichtlich der durchschnittlichen Lieferungen und Leistungen je Steuerpflichtigen verzeichnete die Stadt Leipzig mit 6,6 Prozent bzw. durchschnittlich zusätzlich 68 500 € je Steuerpflichtigen. Dagegen reduzierte sich dieser Durchschnittswert in Dresden um 61 100 € je steuerpflichtiges Unternehmen (-5,9 Prozent).

## 1. Umsatzsteuerpflichtige 2007 bis 2013 nach Umsatzgrößenklassen der Lieferungen und Leistungen, Rechtsformen und Besteuerungsarten

Merkmal	2007	2008	2009	2010
	Anzahl			
<b>Insgesamt</b>	<b>146 159</b>	<b>148 273</b>	<b>145 698</b>	<b>146 770</b>
<b>nach Umsatzgrößenklassen der Lieferungen und Leistungen</b> von ... bis unter ... € <sup>1)</sup>				
über 17 500 - 50 000	47 996	48 397	47 209	46 902
50 000 - 100 000	30 696	31 248	30 817	30 648
100 000 - 250 000	31 023	31 206	31 022	31 272
250 000 - 500 000	15 027	15 321	15 102	15 563
500 000 - 1 Mill.	9 224	9 403	9 328	9 609
<b>Kleinstunternehmen</b>	<b>133 966</b>	<b>135 575</b>	<b>133 478</b>	<b>133 994</b>
1 Mill. - 2 Mill.	5 650	5 756	5 690	5 799
2 Mill. - 5 Mill.	3 940	4 174	3 946	4 247
5 Mill. - 10 Mill.	1 397	1 461	1 396	1 446
<b>Kleine Unternehmen</b>	<b>10 987</b>	<b>11 391</b>	<b>11 032</b>	<b>11 492</b>
10 Mill. - 25 Mill.	767	847	775	831
25 Mill. - 50 Mill.	262	276	258	274
<b>Mittlere Unternehmen</b>	<b>1 029</b>	<b>1 123</b>	<b>1 033</b>	<b>1 105</b>
50 Mill. - 100 Mill.	111	113	94	105
100 Mill. - 250 Mill.	39	41	33	46
250 Mill. - 500 Mill.	14	18	16	18
500 Mill. - 1 Mrd.	7	5	7	6
1 Milliarde und mehr	6	7	5	4
<b>Große Unternehmen</b>	<b>177</b>	<b>184</b>	<b>155</b>	<b>179</b>
<b>nach Rechtsformen</b>				
Einzelunternehmen	110 720	112 530	109 883	110 585
Personengesellschaften	13 749	13 786	13 591	13 654
Kapitalgesellschaften	19 063	19 146	19 444	19 753
Erwerbs- und Wirtschaftsgenossenschaften	480	478	477	473
Betriebe gewerblicher Art von Körperschaften des öffentlichen Rechts	144	142	137	141
sonstige Rechtsformen	2 003	2 191	2 166	2 164
<b>nach Besteuerungsarten</b>				
steuerbarer Umsatz (ohne Umsatzsteuer) <sup>2)</sup> und zwar	146 159	148 273	145 698	146 770
zum Regelsteuersatz (19 %) <sup>3)</sup>	143 539	145 813	143 293	144 317
zum ermäßigten Steuersatz (7 %) <sup>3)</sup>	35 918	35 998	34 714	36 072
innergemeinschaftliche Erwerbe	18 049	18 465	18 766	19 577
steuerfreie Lieferungen und Leistungen	20 205	20 401	20 015	20 508
<b>Organkreise</b>	<b>2 742</b>	<b>2 988</b>	<b>3 195</b>	<b>3 343</b>

1) Größenklasseneinteilung laut Definition der Kommission der Europäischen Gemeinschaften

2) steuerbarer Umsatz ergibt sich aus Lieferungen und Leistungen und innergemeinschaftlichen Erwerben

3) Mehrfachzählung von Steuerpflichtigen möglich

2011	2012	2013	Anteil 2013	Verände- rung 2013 zu 2012	Merkmal
Anzahl			%		
<b>148 991</b>	<b>150 497</b>	<b>150 174</b>	<b>100</b>	<b>-0,2</b>	<b>Insgesamt</b>
					<b>nach Umsatzgrößenklassen der Lieferungen und Leistungen</b> von ... bis unter ... € <sup>1)</sup>
45 923	46 284	45 343	30,2	-2,0	über 17 500 - 50 000
31 433	31 563	31 663	21,1	0,3	50 000 - 100 000
31 912	32 332	32 564	21,7	0,7	100 000 - 250 000
16 055	16 217	16 342	10,9	0,8	250 000 - 500 000
9 941	10 209	10 227	6,8	0,2	500 000 - 1 Mill.
<b>135 264</b>	<b>136 605</b>	<b>136 139</b>	<b>90,7</b>	<b>-0,3</b>	<b>Kleinstunternehmen</b>
6 220	6 333	6 262	4,2	-1,1	1 Mill. - 2 Mill.
4 545	4 496	4 617	3,1	2,7	2 Mill. - 5 Mill.
1 527	1 606	1 658	1,1	3,2	5 Mill. - 10 Mill.
<b>12 292</b>	<b>12 435</b>	<b>12 537</b>	<b>8,3</b>	<b>0,8</b>	<b>Kleine Unternehmen</b>
959	967	968	0,6	0,1	10 Mill. - 25 Mill.
268	271	310	0,2	14,4	25 Mill. - 50 Mill.
<b>1 227</b>	<b>1 238</b>	<b>1 278</b>	<b>0,9</b>	<b>3,2</b>	<b>Mittlere Unternehmen</b>
129	140	140	0,1	-	50 Mill. - 100 Mill.
49	52	56	0,0	7,7	100 Mill. - 250 Mill.
20	15	12	0,0	-20,0	250 Mill. - 500 Mill.
5	5	6	0,0	20,0	500 Mill. - 1 Mrd.
5	7	6	0,0	-14,3	1 Milliarde und mehr
<b>208</b>	<b>219</b>	<b>220</b>	<b>0,1</b>	<b>0,5</b>	<b>Große Unternehmen</b>
					<b>nach Rechtsformen</b>
112 212	112 320	111 395	74,2	-0,8	Einzelunternehmen
13 796	13 844	13 864	9,2	0,1	Personengesellschaften
20 201	21 483	21 941	14,6	2,1	Kapitalgesellschaften
473	472	471	0,3	-0,2	Erwerbs- und Wirtschaftsgenossenschaften
138	137	133	0,1	-2,9	Betriebe gewerblicher Art von Körperschaften des öffentlichen Rechts
2 171	2 241	2 370	1,6	5,8	sonstige Rechtsformen
					<b>nach Besteuerungsarten</b>
148 991	150 497	150 174	x	-0,2	steuerbarer Umsatz (ohne Umsatzsteuer) <sup>2)</sup> und zwar
146 450	147 907	147 375	x	-0,4	zum Regelsteuersatz (19 %) <sup>3)</sup>
36 015	35 872	35 678	x	-0,5	zum ermäßigten Steuersatz (7 %) <sup>3)</sup>
20 350	21 324	22 278	x	4,5	innergemeinschaftliche Erwerbe
21 140	21 648	22 695	x	4,8	steuerfreie Lieferungen und Leistungen
3 191	2 861	2 939	x	2,7	<b>Organkreise</b>

## 2. Lieferungen und Leistungen 2007 bis 2013 nach Umsatzgrößenklassen, Rechtsformen und Besteuerungsarten

Merkmal	2007	2008	2009	2010
	Mill. €			
<b>Insgesamt</b>	<b>107 545</b>	<b>117 422</b>	<b>105 037</b>	<b>109 892</b>
<b>nach Umsatzgrößenklassen der Lieferungen und Leistungen</b> von ... bis unter ... € <sup>1)</sup>				
über 17 500 - 50 000	1 517	1 537	1 501	1 498
50 000 - 100 000	2 191	2 233	2 200	2 187
100 000 - 250 000	4 920	4 944	4 915	4 948
250 000 - 500 000	5 282	5 393	5 324	5 466
500 000 - 1 Mill.	6 461	6 588	6 544	6 748
<b>Kleinstunternehmen</b>	<b>20 373</b>	<b>20 695</b>	<b>20 484</b>	<b>20 847</b>
1 Mill. - 2 Mill.	7 961	8 096	8 013	8 124
2 Mill. - 5 Mill.	11 999	12 766	12 046	12 986
5 Mill. - 10 Mill.	9 694	10 037	9 642	10 043
<b>Kleine Unternehmen</b>	<b>29 654</b>	<b>30 900</b>	<b>29 701</b>	<b>31 153</b>
10 Mill. - 25 Mill.	11 626	12 889	11 768	12 503
25 Mill. - 50 Mill.	9 094	9 750	9 010	9 440
<b>Mittlere Unternehmen</b>	<b>20 720</b>	<b>22 639</b>	<b>20 778</b>	<b>21 944</b>
50 Mill. - 100 Mill.	7 553	7 555	6 488	7 244
100 Mill. - 250 Mill.	5 901	5 676	4 260	6 480
250 Mill. - 500 Mill.	4 700	6 329	5 168	5 948
500 Mill. - 1 Mrd.	5 249	3 297	4 772	4 383
1 Milliarde und mehr	13 395	20 331	13 387	11 894
<b>Große Unternehmen</b>	<b>36 798</b>	<b>43 187</b>	<b>34 075</b>	<b>35 948</b>
<b>nach Rechtsformen</b>				
Einzelunternehmen	22 489	23 632	23 023	23 903
Personengesellschaften	20 460	20 034	17 764	19 471
Kapitalgesellschaften	58 483	67 029	57 809	59 422
Erwerbs- und Wirtschaftsgenossenschaften	2 511	2 631	2 496	2 633
Betriebe gewerblicher Art von Körperschaften des öffentlichen Rechts	759	710	746	820
sonstige Rechtsformen	2 844	3 385	3 198	3 643
<b>nach Besteuerungsarten</b>				
steuerbarer Umsatz (ohne Umsatzsteuer) <sup>2)</sup>	112 069	122 476	108 855	114 938
und zwar				
zum Regelsteuersatz (19 %) <sup>3)</sup>	77 541	86 592	78 952	80 912
zum ermäßigten Steuersatz (7 %) <sup>3)</sup>	10 174	10 345	9 723	10 431
innergemeinschaftliche Erwerbe	4 523	5 054	3 818	5 045
steuerfreie Lieferungen und Leistungen	14 325	14 644	12 106	14 052
<b>Organkreise</b>	<b>31 878</b>	<b>38 950</b>	<b>34 293</b>	<b>33 058</b>

1) Größenklasseneinteilung laut Definition der Kommission der Europäischen Gemeinschaften

2) steuerbarer Umsatz ergibt sich aus Lieferungen und Leistungen und innergemeinschaftlichen Erwerben

3) Mehrfachzählung von Steuerpflichtigen möglich

2011	2012	2013	Anteil 2013	Verände- rung 2013 zu 2012	Merkmal
Mill. €			%		
<b>118 180</b>	<b>121 417</b>	<b>122 218</b>	<b>100</b>	<b>0,7</b>	<b>Insgesamt</b>
					<b>nach Umsatzgrößenklassen der Lieferungen und Leistungen</b>
					von ... bis unter ... € <sup>1)</sup>
1 475	1 490	1 466	1,2	-1,6	über 17 500 - 50 000
2 246	2 254	2 264	1,9	0,4	50 000 - 100 000
5 061	5 119	5 164	4,2	0,9	100 000 - 250 000
5 664	5 709	5 760	4,7	0,9	250 000 - 500 000
6 964	7 160	7 181	5,9	0,3	500 000 - 1 Mill.
<b>21 410</b>	<b>21 732</b>	<b>21 834</b>	<b>17,9</b>	<b>0,5</b>	<b>Kleinstunternehmen</b>
8 713	8 927	8 797	7,2	-1,5	1 Mill. - 2 Mill.
14 074	13 959	14 235	11,6	2,0	2 Mill. - 5 Mill.
10 612	11 158	11 555	9,5	3,6	5 Mill. - 10 Mill.
<b>33 399</b>	<b>34 044</b>	<b>34 588</b>	<b>28,3</b>	<b>1,6</b>	<b>Kleine Unternehmen</b>
14 608	14 916	14 795	12,1	-0,8	10 Mill. - 25 Mill.
9 427	9 385	10 736	8,8	14,4	25 Mill. - 50 Mill.
<b>24 035</b>	<b>24 301</b>	<b>25 531</b>	<b>20,9</b>	<b>5,1</b>	<b>Mittlere Unternehmen</b>
8 855	9 557	9 500	7,8	-0,6	50 Mill. - 100 Mill.
6 396	7 075	7 854	6,4	11,0	100 Mill. - 250 Mill.
6 784	5 324	4 252	3,5	-20,1	250 Mill. - 500 Mill.
3 941	3 681	4 733	3,9	28,6	500 Mill. - 1 Mrd.
13 359	15 703	13 927	11,4	-11,3	1 Milliarde und mehr
<b>39 335</b>	<b>41 339</b>	<b>40 266</b>	<b>32,9</b>	<b>-2,6</b>	<b>Große Unternehmen</b>
					<b>nach Rechtsformen</b>
25 299	25 367	25 587	20,9	0,9	Einzelunternehmen
20 994	17 979	18 406	15,1	2,4	Personengesellschaften
64 010	68 778	69 126	56,6	0,5	Kapitalgesellschaften
2 835	2 896	2 913	2,4	0,6	Erwerbs- und Wirtschaftsgenossenschaften
800	790	838	0,7	6,1	Betriebe gewerblicher Art von Körperschaften des öffentlichen Rechts
4 242	5 606	5 348	4,4	-4,6	sonstige Rechtsformen
					<b>nach Besteuerungsarten</b>
124 186	127 385	128 581	x	0,9	steuerbarer Umsatz (ohne Umsatzsteuer) <sup>2)</sup>
					darunter
85 494	86 063	85 129	x	-1,1	zum Regelsteuersatz (19 %) <sup>3)</sup>
10 942	11 678	11 829	x	1,3	zum ermäßigten Steuersatz (7 %) <sup>3)</sup>
6 006	5 968	6 363	x	6,6	innergemeinschaftliche Erwerbe
14 618	15 476	15 067	x	-2,6	steuerfreie Lieferungen und Leistungen
33 502	33 370	32 755	x	-1,8	<b>Organkreise</b>

### 3. Umsatzsteuerpflichtige und deren Lieferungen und Leistungen 2013 nach Rechtsformen und Wirtschaftsabschnitten

Ab-schnitt	Wirtschaftsabschnitt	Steuerpflichtige		Lieferungen und Leistungen <sup>1)</sup>			Innere Gemeinschaftliche Erwerbe	
		Anzahl	An-teil	1 000 €	An-teil	je Steuerpflichtiger 1 000 €	1 000 €	An-teil
			%		%			%
<b>A - S</b>	<b>Insgesamt</b>	<b>150 174</b>	<b>100</b>	<b>122 218 050</b>	<b>100</b>	<b>814</b>	<b>6 363 194</b>	<b>100</b>
A	Land- und Forstwirtschaft, Fischerei	3 114	2,1	2 562 182	2,1	823	45 244	0,7
B - F	Produzierendes Gewerbe	40 590	27,0	60 881 566	49,8	1 500	3 640 741	57,2
	darunter							
B	Bergbau und Gewinnung von Steinen und Erden	80	0,1	161 359	0,1	2 017	1 622	0,0
C	Verarbeitendes Gewerbe	12 712	8,5	30 243 313	24,7	2 379	3 552 546	55,8
D	Energieversorgung	1 390	0,9	17 862 442	14,6	12 851	12 088	0,2
E	Wasserversorgung; Abwasser- und Abfallentsorgung und Beseitigung von Umweltverschmutzungen	550	0,4	1 705 274	1,4	3 100	8 938	0,1
F	Baugewerbe	25 858	17,2	10 909 178	8,9	422	65 547	1,0
G	Handel; Instandhaltung und Reparatur von Kraftfahrzeugen	28 212	18,8	26 547 437	21,7	941	2 331 861	36,6
H	Verkehr und Lagerei	5 130	3,4	3 959 230	3,2	772	36 577	0,6
I	Gastgewerbe	8 883	5,9	2 173 549	1,8	245	6 117	0,1
J	Information und Kommunikation	3 842	2,6	2 885 278	2,4	751	23 624	0,4
K	Erbringung von Finanz- und Versicherungsdienstleistungen	908	0,6	620 282	0,5	683	8 962	0,1
L	Grundstücks- und Wohnungswesen	8 584	5,7	5 063 959	4,1	590	81 206	1,3
M	Erbringung von freiberuflichen, wissenschaftlichen und technischen Dienstleistungen	18 207	12,1	6 845 990	5,6	376	91 428	1,4
N	Erbringung von sonstigen wirtschaftlichen Dienstleistungen	8 347	5,6	3 396 209	2,8	407	38 172	0,6
P	Erziehung und Unterricht	1 704	1,1	525 194	0,4	308	11 091	0,2
Q	Gesundheits- und Sozialwesen	2 011	1,3	2 724 939	2,2	1 355	15 034	0,2
R	Kunst, Unterhaltung und Erholung	3 862	2,6	1 132 072	0,9	293	5 291	0,1
S	Erbringung von sonstigen Dienstleistungen	16 780	11,2	2 900 162	2,4	173	27 847	0,4

1) ohne Umsatzsteuer

2) einschließlich Unternehmergesellschaften (haftungsbeschränkt)

Steuerpflichtige, Lieferungen und Leistungen <sup>1)</sup> nach Rechtsformen										Ab- schnitt
Einzel- unternehmen		Personen- gesellschaften		Aktien- gesellschaften		Gesellsch. mit be- schränkter Haftung <sup>2)</sup>		übrige Rechtsformen		
Anzahl	1 000 €	Anzahl	1 000 €	Anzahl	1 000 €	Anzahl	1 000 €	Anzahl	1 000 €	
<b>111 395</b>	<b>25 586 912</b>	<b>13 864</b>	<b>18 406 198</b>	<b>266</b>	<b>13 844 152</b>	<b>21 675</b>	<b>55 281 566</b>	<b>2 974</b>	<b>9 099 222</b>	<b>A - S</b>
2 127	441 351	457	425 861	15	207 701	282	630 326	233	856 944	A
.	.	3 786	10 262 917	76	10 953 837	7 873	30 782 178	.	.	B - F
13	3 045	19	66 217	-	-	48	92 096	-	-	B
7 532	2 430 774	1 185	7 139 219	50	941 822	3 715	17 579 425	230	2 152 073	C
.	.	703	1 320 778	8	9 829 176	191	6 593 962	.	.	D
184	74 244	75	308 753	4	85 656	236	1 017 147	51	219 476	E
20 137	3 657 473	1 804	1 427 950	14	97 183	3 683	5 499 548	220	227 024	F
22 079	9 311 044	2 000	3 505 401	27	1 096 483	3 752	10 491 484	354	2 143 025	G
4 068	1 380 540	277	525 715	3	4 552	649	1 981 587	133	66 837	H
7 440	1 171 353	738	395 685	.	.	.	.	75	54 047	I
.	.	325	592 502	51	702 914	1 183	1 246 154	.	.	J
598	49 031	41	11 564	13	38 941	216	389 624	40	131 122	K
4 289	1 844 774	2 772	856 179	17	22 042	1 336	1 524 062	170	816 902	L
13 719	1 837 151	1 670	807 162	39	742 815	2 700	3 402 806	79	56 056	M
6 272	1 059 653	581	379 775	8	38 284	1 434	1 863 781	52	54 716	N
1 431	112 140	57	16 263	3	5 175	180	304 613	33	87 002	P
1 429	242 894	208	283 478	-	-	217	1 351 209	157	847 357	Q
2 825	293 778	299	122 742	.	.	.	.	361	484 523	R
14 526	1 330 799	653	220 954	11	27 845	849	533 813	741	786 750	S



#### 4. Umsatzsteuerpflichtige und deren Lieferungen und Leistungen 2011, 2012 und 2013 nach Kreisfreien Städten und Landkreisen

Kreisfreie Stadt Landkreis NUTS 2-Region Land	Steuerpflichtige			Veränderung 2012 gegenüber 2011	Veränderung 2013 gegenüber 2012	Anteil 2013	Lieferungen  2011
	2011	2012	2013				
	Anzahl			%			
Chemnitz, Stadt	9 329	9 528	9 675	2,1	1,5	6,4	14 131 246
Erzgebirgskreis	13 833	13 837	13 730	0,0	-0,8	9,1	8 196 532
Mittelsachsen	11 547	11 629	11 615	0,7	-0,1	7,7	9 898 566
Vogtlandkreis	9 342	9 327	9 238	-0,2	-1,0	6,2	5 470 773
Zwickau	11 857	11 962	11 815	0,9	-1,2	7,9	8 130 689
<b>Chemnitz, NUTS 2-Region</b>	<b>55 908</b>	<b>56 283</b>	<b>56 073</b>	<b>0,7</b>	<b>-0,4</b>	<b>37,3</b>	<b>45 827 806</b>
Dresden, Stadt	18 957	19 268	19 329	1,6	0,3	12,9	18 845 771
Bautzen	10 949	10 926	10 872	-0,2	-0,5	7,2	8 262 393
Görlitz	8 643	8 757	8 692	1,3	-0,7	5,8	4 706 493
Meißen	9 179	9 295	9 223	1,3	-0,8	6,1	6 724 647
Sächsische Schweiz- Osterzgebirge	9 810	9 836	9 734	0,3	-1,0	6,5	5 298 478
<b>Dresden, NUTS 2-Region</b>	<b>57 538</b>	<b>58 082</b>	<b>57 850</b>	<b>0,9</b>	<b>-0,4</b>	<b>38,5</b>	<b>43 837 781</b>
Leipzig, Stadt	18 359	18 902	19 025	3,0	0,7	12,7	17 785 155
Leipzig	9 783	9 782	9 803	0,0	0,2	6,5	5 506 071
Nordsachsen	7 403	7 448	7 423	0,6	-0,3	4,9	5 222 691
<b>Leipzig, NUTS 2-Region</b>	<b>35 545</b>	<b>36 132</b>	<b>36 251</b>	<b>1,7</b>	<b>0,3</b>	<b>24,1</b>	<b>28 513 916</b>
<b>Sachsen</b>	<b>148 991</b>	<b>150 497</b>	<b>150 174</b>	<b>1,0</b>	<b>-0,2</b>	<b>100</b>	<b>118 179 503</b>

1) ohne Umsatzsteuer

und Leistungen <sup>1)</sup>		Veränderung 2012 gegenüber 2011	Veränderung 2013 gegenüber 2012	Anteil 2013	Lieferungen und Leistungen <sup>1)</sup> je Steuerpflichtigen			Kreisfreie Stadt Landkreis NUTS 2-Region Land
2012	2013				2011	2012	2013	
1 000 €		%			1 000 €			
14 659 682	14 559 643	3,7	-0,7	11,9	1 515	1 539	1 505	Chemnitz, Stadt
8 231 532	8 255 701	0,4	0,3	6,8	593	595	601	Erzgebirgskreis
9 370 248	9 158 717	-5,3	-2,3	7,5	857	806	789	Mittelsachsen
5 438 271	5 511 928	-0,6	1,4	4,5	586	583	597	Vogtlandkreis
7 731 048	7 956 283	-4,9	2,9	6,5	686	646	673	Zwickau
<b>45 430 781</b>	<b>45 442 273</b>	<b>-0,9</b>	<b>0,0</b>	<b>37,2</b>	<b>820</b>	<b>807</b>	<b>810</b>	<b>Chemnitz, NUTS 2-Region</b>
20 045 103	18 926 700	6,4	-5,6	15,5	994	1 040	979	Dresden, Stadt
8 231 301	8 421 113	-0,4	2,3	6,9	755	753	775	Bautzen
4 780 777	4 928 492	1,6	3,1	4,0	545	546	567	Görlitz
6 899 273	6 772 760	2,6	-1,8	5,5	733	742	734	Meißen
5 445 181	5 711 405	2,8	4,9	4,7	540	554	587	Sächsische Schweiz- Osterzgebirge
<b>45 401 635</b>	<b>44 760 469</b>	<b>3,6</b>	<b>-1,4</b>	<b>36,6</b>	<b>762</b>	<b>782</b>	<b>774</b>	<b>Dresden, NUTS 2-Region</b>
19 576 446	21 008 065	10,1	7,3	17,2	969	1 036	1 104	Leipzig, Stadt
5 631 918	5 462 423	2,3	-3,0	4,5	563	576	557	Leipzig
5 376 241	5 544 820	2,9	3,1	4,5	705	722	747	Nordsachsen
<b>30 584 605</b>	<b>32 015 308</b>	<b>7,3</b>	<b>4,7</b>	<b>26,2</b>	<b>802</b>	<b>846</b>	<b>883</b>	<b>Leipzig, NUTS 2-Region</b>
<b>121 417 021</b>	<b>122 218 050</b>	<b>2,7</b>	<b>0,7</b>	<b>100</b>	<b>793</b>	<b>807</b>	<b>814</b>	<b>Sachsen</b>

## 5. Umsatzsteuerpflichtige und deren Lieferungen und Leistungen 2013 nach Kreisfreien Städten und Landkreisen sowie nach Wirtschaftsabschnitten

Kreisfreie Stadt Landkreis NUTS 2-Region Land	Steuer- pflich- tige	Steuer- barer Umsatz	Lieferungen und Leistungen <sup>1)</sup>	Davon					
				A		B		C	
				Land- und Forstwirtschaft, Fischerei		Bergbau und Gewinnung von Steinen und Erden		Verarbeitendes Gewerbe	
Anzahl	1 000 €	Anzahl	1 000 €	Anzahl	1 000 €	Anzahl	1 000 €		
Chemnitz, Stadt	9 675	16 900 318	14 559 643	43	24 406	.	.	758	2 996 792
Erzgebirgskreis	13 730	8 584 847	8 255 701	289	200 239	7	2 170	1 847	3 290 041
Mittelsachsen	11 615	9 588 081	9 158 717	458	428 352	.	.	1 125	2 733 609
Vogtlandkreis	9 238	5 798 047	5 511 928	210	123 875	-	-	1 065	1 954 826
Zwickau	11 815	8 184 099	7 956 283	219	145 701	7	13 875	1 107	2 188 598
<b>Chemnitz, NUTS 2-Region</b>	<b>56 073</b>	<b>49 055 391</b>	<b>45 442 273</b>	<b>1 219</b>	<b>922 574</b>	<b>26</b>	<b>28 702</b>	<b>5 902</b>	<b>13 163 867</b>
Dresden, Stadt	19 329	19 567 021	18 926 700	70	27 250	5	8 591	1 080	4 602 662
Bautzen	10 872	8 909 061	8 421 113	329	259 368	11	56 909	1 122	3 025 136
Görlitz	8 692	5 113 602	4 928 492	312	213 480	9	6 661	829	1 422 200
Meißen	9 223	7 205 502	6 772 760	293	250 614	9	10 874	815	2 148 480
Sächsische Schweiz- Osterzgebirge	9 734	5 916 461	5 711 405	245	247 835	5	5 511	914	1 894 617
<b>Dresden, NUTS 2-Region</b>	<b>57 850</b>	<b>46 711 648</b>	<b>44 760 469</b>	<b>1 249</b>	<b>998 546</b>	<b>39</b>	<b>88 546</b>	<b>4 760</b>	<b>13 093 095</b>
Leipzig, Stadt	19 025	21 434 473	21 008 065	35	27 481	.	.	844	1 746 406
Leipzig	9 803	5 666 586	5 462 423	265	296 535	.	.	698	1 098 395
Nordsachsen	7 423	5 713 146	5 544 820	346	317 047	6	16 170	508	1 141 550
<b>Leipzig, NUTS 2-Region</b>	<b>36 251</b>	<b>32 814 205</b>	<b>32 015 308</b>	<b>646</b>	<b>641 062</b>	<b>15</b>	<b>44 111</b>	<b>2 050</b>	<b>3 986 351</b>
<b>Sachsen</b>	<b>150 174</b>	<b>128 581 244</b>	<b>122 218 050</b>	<b>3 114</b>	<b>2 562 182</b>	<b>80</b>	<b>161 359</b>	<b>12 712</b>	<b>30 243 313</b>

1) ohne Umsatzsteuer

in den Wirtschaftsabschnitten										Kreisfreie Stadt Landkreis NUTS 2-Region Land
D		E		F		G		H		
Energieversorgung		Wasserversorgung; Abwasser- und Abfallentsorgung und Beseitigung von Umweltverschmutzungen		Baugewerbe		Handel; Instandhaltung und Reparatur von Kraftfahrzeugen		Verkehr und Lagerei		
Anzahl	1 000 €	Anzahl	1 000 €	Anzahl	1 000 €	Anzahl	1 000 €	Anzahl	1 000 €	
39	4 723 705	22	70 564	1 587	822 199	1 931	3 007 578	394	222 232	Chemnitz, Stadt
85	226 283	35	99 390	2 660	951 248	2 850	1 798 323	504	313 203	Erzgebirgskreis
321	99 185	52	155 457	2 136	848 533	2 264	2 762 307	455	354 511	Mittelsachsen
48	84 754	33	85 404	1 804	623 849	1 822	1 300 133	391	228 900	Vogtlandkreis
60	215 823	41	215 235	2 350	946 305	2 406	2 026 418	427	406 968	Zwickau
<b>553</b>	<b>5 349 749</b>	<b>183</b>	<b>626 051</b>	<b>10 537</b>	<b>4 192 134</b>	<b>11 273</b>	<b>10 894 759</b>	<b>2 171</b>	<b>1 525 813</b>	<b>Chemnitz, NUTS 2-Region</b>
144	2 737 809	52	345 901	2 205	1 073 266	3 136	3 438 822	500	364 494	Dresden, Stadt
104	157 339	53	57 935	2 081	1 093 567	2 181	2 063 707	326	206 125	Bautzen
87	99 955	56	166 844	1 628	592 154	1 790	1 175 428	284	208 315	Görlitz
77	185 472	54	105 863	1 646	709 678	1 777	1 905 256	334	211 538	Meißen
63	138 968	31	45 830	2 076	774 052	1 752	1 414 550	316	125 225	Sächsische Schweiz- Osterzgebirge
<b>475</b>	<b>3 319 543</b>	<b>246</b>	<b>722 373</b>	<b>9 636</b>	<b>4 242 717</b>	<b>10 636</b>	<b>9 997 763</b>	<b>1 760</b>	<b>1 115 695</b>	<b>Dresden, NUTS 2-Region</b>
161	9 026 675	38	51 786	2 308	1 117 158	3 093	2 770 200	526	223 652	Leipzig, Stadt
107	67 455	43	169 244	1 872	699 443	1 805	1 608 348	361	245 442	Leipzig
94	99 020	40	135 822	1 505	657 727	1 405	1 276 367	312	848 627	Nordsachsen
<b>362</b>	<b>9 193 150</b>	<b>121</b>	<b>356 851</b>	<b>5 685</b>	<b>2 474 328</b>	<b>6 303</b>	<b>5 654 915</b>	<b>1 199</b>	<b>1 317 722</b>	<b>Leipzig, NUTS 2-Region</b>
<b>1 390</b>	<b>17 862 442</b>	<b>550</b>	<b>1 705 274</b>	<b>25 858</b>	<b>10 909 178</b>	<b>28 212</b>	<b>26 547 437</b>	<b>5 130</b>	<b>3 959 230</b>	<b>Sachsen</b>

Noch: 5. Umsatzsteuerpflichtige und deren Lieferungen und Leistungen 2013 nach  
Kreisfreien Städten und Landkreisen sowie nach Wirtschaftsabschnitten

Kreisfreie Stadt Landkreis NUTS 2-Region Land	Noch: davon									
	I		J		K		L		M	
	Gastgewerbe		Information und Kommunikation		Erbringung von Finanz- und Versicherungs- dienstleistungen		Grundstücks- und Wohnungswesen		Erbringung von freiberuflichen, wissenschaftlichen und technischen Dienstleistungen	
	Anzahl	1 000 €	Anzahl	1 000 €	Anzahl	1 000 €	Anzahl	1 000 €	Anzahl	1 000 €
Chemnitz, Stadt	412	119 084	300	342 489	79	32 178	549	426 323	1 330	631 549
Erzgebirgskreis	862	146 128	179	39 324	50	13 121	657	355 153	1 014	280 663
Mittelsachsen	638	111 832	168	45 588	60	45 282	602	292 599	1 048	586 139
Vogtlandkreis	602	92 712	164	84 040	40	14 205	457	317 597	816	200 730
Zwickau	644	139 398	208	59 476	65	129 523	676	337 400	1 162	391 236
<b>Chemnitz, NUTS 2-Region</b>	<b>3 158</b>	<b>609 153</b>	<b>1 019</b>	<b>570 917</b>	<b>294</b>	<b>234 309</b>	<b>2 941</b>	<b>1 729 072</b>	<b>5 370</b>	<b>2 090 317</b>
Dresden, Stadt	1 100	457 472	916	737 157	180	189 958	1 378	695 778	3 856	1 829 672
Bautzen	700	130 823	183	61 873	58	37 512	620	321 570	968	308 236
Görlitz	646	132 049	130	48 707	29	13 322	420	221 049	734	287 888
Meißen	564	125 416	170	43 544	56	19 828	544	322 406	973	306 791
Sächsische Schweiz- Osterzgebirge	712	145 934	186	23 673	38	8 960	511	266 413	935	171 314
<b>Dresden, NUTS 2-Region</b>	<b>3 722</b>	<b>991 696</b>	<b>1 585</b>	<b>914 954</b>	<b>361</b>	<b>269 580</b>	<b>3 473</b>	<b>1 827 216</b>	<b>7 466</b>	<b>2 903 901</b>
Leipzig, Stadt	1 076	387 921	928	1 314 126	160	99 357	1 255	986 433	3 664	1 268 719
Leipzig	491	103 821	201	50 597	63	13 252	517	243 262	1 061	312 507
Nordsachsen	436	80 958	109	34 683	30	3 784	398	277 976	646	270 546
<b>Leipzig, NUTS 2-Region</b>	<b>2 003</b>	<b>572 700</b>	<b>1 238</b>	<b>1 399 406</b>	<b>253</b>	<b>116 393</b>	<b>2 170</b>	<b>1 507 671</b>	<b>5 371</b>	<b>1 851 772</b>
<b>Sachsen</b>	<b>8 883</b>	<b>2 173 549</b>	<b>3 842</b>	<b>2 885 278</b>	<b>908</b>	<b>620 282</b>	<b>8 584</b>	<b>5 063 959</b>	<b>18 207</b>	<b>6 845 990</b>

1) ohne Umsatzsteuer

in den Wirtschaftsabschnitten										Kreisfreie Stadt Landkreis NUTS 2-Region Land
N		P		Q		R		S		
Erbringung von sonstigen wirtschaftlichen Dienstleistungen		Erziehung und Unterricht		Gesundheits- und Sozialwesen		Kunst, Unterhaltung und Erholung		Erbringung von sonstigen Dienstleistungen		
Anzahl	1 000 €	Anzahl	1 000 €	Anzahl	1 000 €	Anzahl	1 000 €	Anzahl	1 000 €	
551	268 271	.	.	155	603 593	229	68 238	1 176	155 798	Chemnitz, Stadt
585	119 469	128	67 421	149	135 986	241	49 340	1 588	168 198	Erzgebirgskreis
571	265 797	.	.	122	127 882	197	47 281	1 283	227 702	Mittelsachsen
467	144 746	75	24 685	116	67 557	175	32 839	953	131 076	Vogtlandkreis
673	260 712	99	19 286	166	260 304	204	45 348	1 301	154 679	Zwickau
<b>2 847</b>	<b>1 058 995</b>	<b>525</b>	<b>170 041</b>	<b>708</b>	<b>1 195 322</b>	<b>1 046</b>	<b>243 046</b>	<b>6 301</b>	<b>837 453</b>	<b>Chemnitz, NUTS 2-Region</b>
1 180	620 756	298	123 987	339	273 221	836	533 042	2 054	866 862	Dresden, Stadt
491	226 401	119	24 382	120	145 418	192	34 428	1 214	210 384	Bautzen
448	123 665	88	11 351	106	61 250	208	37 153	888	107 022	Görlitz
507	151 001	99	10 550	113	105 031	189	24 962	1 003	135 456	Meißen
638	122 584	95	33 714	95	150 796	185	28 174	937	113 254	Sächsische Schweiz- Osterzgebirge
<b>3 264</b>	<b>1 244 408</b>	<b>699</b>	<b>203 983</b>	<b>773</b>	<b>735 715</b>	<b>1 610</b>	<b>657 759</b>	<b>6 096</b>	<b>1 432 979</b>	<b>Dresden, NUTS 2-Region</b>
1 255	784 530	.	.	335	530 335	863	174 856	2 170	360 969	Leipzig, Stadt
552	192 032	.	.	116	135 186	215	35 038	1 332	160 814	Leipzig
429	116 244	71	10 598	79	128 380	128	21 374	881	107 947	Nordsachsen
<b>2 236</b>	<b>1 092 806</b>	<b>480</b>	<b>151 171</b>	<b>530</b>	<b>793 902</b>	<b>1 206</b>	<b>231 268</b>	<b>4 383</b>	<b>629 730</b>	<b>Leipzig, NUTS 2-Region</b>
<b>8 347</b>	<b>3 396 209</b>	<b>1 704</b>	<b>525 194</b>	<b>2 011</b>	<b>2 724 939</b>	<b>3 862</b>	<b>1 132 072</b>	<b>16 780</b>	<b>2 900 162</b>	<b>Sachsen</b>

## 6. Umsatzsteuerpflichtige, deren steuerbarer Umsatz und Umsatzsteuervorauszahlung 2013 nach wirtschaftlicher Gliederung

WZ-Nr.	Wirtschaftliche Gliederung	Steuerpflichtige	Steuerbarer Umsatz <sup>1)</sup>	
			insgesamt	darunter für Lieferungen und Leistungen
		Anzahl		
<b>A - S</b>	<b>Wirtschaftszweige insgesamt</b>	<b>150 174</b>	<b>128 581 244</b>	<b>122 218 050</b>
<b>A</b>	<b>Land- und Forstwirtschaft, Fischerei</b>	<b>3 114</b>	<b>2 607 426</b>	<b>2 562 182</b>
01	Landwirtschaft, Jagd und damit verbundene Tätigkeiten	2 845	2 463 045	2 419 179
011	Anbau einjähriger Pflanzen	520	286 400	283 407
0111	Anbau von Getreide (ohne Reis), Hülsenfrüchten und Ölsaaten	434	260 576	258 109
0113	Anbau von Gemüse und Melonen sowie Wurzeln und Knollen	26	13 275	13 004
01131	Anbau von Gemüse und Melonen	.	.	.
01132	Anbau von Kartoffeln sowie sonstigen Wurzeln und Knollen	.	.	.
0119	Anbau von sonstigen einjährigen Pflanzen	60	12 550	12 294
01191	Anbau von Zierpflanzen zum Schnitt	27	5 822	5 733
01199	Anbau von sonstigen einjährigen Pflanzen a. n. g.	33	6 728	6 561
012	Anbau mehrjähriger Pflanzen	78	94 962	91 083
0121	Anbau von Wein- und Tafeltrauben	.	.	.
0124	Anbau von Kern- und Steinobst	23	72 124	68 698
0125	Anbau von sonstigem Obst und Nüssen	5	4 798	4 665
01259	Anbau von sonstigem Obst (ohne Erdbeeren) und Nüssen	5	4 798	4 665
0128	Anbau von Gewürzpflanzen, Pflanzen für aromatische, narkotische und pharmazeutische Zwecke	.	.	.
0129	Anbau sonstiger mehrjähriger Pflanzen	26	10 411	10 153
013	Betrieb von Baumschulen sowie Anbau von Pflanzen zu Vermehrungszwecken	111	25 688	24 870
0130	Betrieb von Baumschulen sowie Anbau von Pflanzen zu Vermehrungszwecken	111	25 688	24 870
01301	Anbau von Zimmerpflanzen, Beet- und Balkonpflanzen	70	14 964	14 702
01302	Betrieb von Baumschulen	41	10 724	10 169
014	Tierhaltung	348	407 449	382 682
0141	Haltung von Milchkühen	75	67 009	66 602
0142	Haltung von anderen Rindern	17	2 934	2 934
0143	Haltung von Pferden und Eseln	38	5 110	5 082
0145	Haltung von Schafen und Ziegen	64	7 247	7 241
0146	Haltung von Schweinen	37	106 380	105 537
0147	Haltung von Geflügel	45	176 639	153 839
0149	Sonstige Tierhaltung	72	42 129	41 446
015	Gemischte Landwirtschaft	1 513	1 423 932	1 415 623
016	Erbringung von landwirtschaftlichen Dienstleistungen	275	224 613	221 514
0161	Erbringung von landwirtschaftlichen Dienstleistungen für den Pflanzenbau	.	.	.
0162	Erbringung von landwirtschaftlichen Dienstleistungen für die Tierhaltung	58	24 382	23 657
0163	Nach der Ernte anfallende Tätigkeiten in der pflanzlichen Erzeugung	.	.	.
0164	Saatgutaufbereitung	109	51 568	50 336
02	Forstwirtschaft und Holzeinschlag	.	.	.
021	Forstwirtschaft	.	.	.
022	Holzeinschlag	58	81 968	81 830
024	Erbringung von Dienstleistungen für Forstwirtschaft und Holzeinschlag	116	40 256	40 132
03	Fischerei und Aquakultur	.	.	.
031	Fischerei	13	4 260	4 109
0312	Süßwasserfischerei	13	4 260	4 109
032	Aquakultur	.	.	.

1) ohne Umsatzsteuer

Umsatzsteuer vor Abzug der Vorsteuer		Abziehbare Vorsteuer	Umsatzsteuer- vorauszahlung	WZ- Nr.
insgesamt	darunter für Lieferungen und Leistungen			
1 000 €				
<b>26 228 122</b>	<b>25 077 545</b>	<b>21 604 049</b>	<b>4 625 766</b>	<b>A - S</b>
<b>244 638</b>	<b>240 289</b>	<b>318 274</b>	<b>-73 457</b>	<b>A</b>
220 641	216 421	302 350	-81 531	01
25 041	24 750	38 971	-13 925	011
22 800	22 577	36 459	-13 654	0111
1 196	1 146	1 271	-76	0113
.	.	.	.	01131
.	.	.	.	01132
1 045	1 026	1 241	-195	0119
473	466	462	11	01191
572	560	779	-206	01199
10 804	10 303	10 455	349	012
.	.	.	.	0121
8 533	8 082	7 921	613	0124
385	373	496	-111	0125
385	373	496	-111	01259
.	.	.	.	0128
856	830	1 280	-424	0129
2 435	2 375	2 076	359	013
2 435	2 375	2 076	359	0130
1 315	1 292	1 183	132	01301
1 120	1 083	894	227	01302
30 071	28 112	37 505	-7 310	014
5 512	5 465	7 652	-2 140	0141
307	307	447	-140	0142
819	815	802	17	0143
732	731	1 048	-315	0145
8 423	8 290	9 725	-1 301	0146
10 757	9 026	12 816	-1 937	0147
3 521	3 478	5 016	-1 495	0149
126 088	125 048	188 557	-62 420	015
26 202	25 833	24 786	1 416	016
.	.	.	.	0161
3 302	3 228	3 144	158	0162
.	.	.	.	0163
4 461	4 349	4 587	-126	0164
.	.	.	.	02
.	.	.	.	021
14 223	14 204	9 096	5 127	022
7 246	7 224	4 423	2 824	024
.	.	.	.	03
356	345	590	-233	031
356	345	590	-233	0312
.	.	.	.	032



Noch: 6. Umsatzsteuerpflichtige, deren steuerbarer Umsatz und Umsatzsteuervorauszahlung 2013  
nach wirtschaftlicher Gliederung

WZ-Nr.	Wirtschaftliche Gliederung	Steuerpflichtige	Steuerbarer Umsatz <sup>1)</sup>	
			insgesamt	darunter für Lieferungen und Leistungen
		Anzahl		
0322	Süßwasseraquakultur	.	.	.
<b>B</b>	<b>Bergbau und Gewinnung von Steinen und Erden</b>	<b>80</b>	<b>162 981</b>	<b>161 359</b>
07	Erzbergbau	.	.	.
071	Eisenerzbergbau	.	.	.
08	Gewinnung von Steinen und Erden, sonstiger Bergbau	.	.	.
081	Gewinnung von Natursteinen, Kies, Sand, Ton und Kaolin	74	136 033	135 033
0811	Gewinnung von Naturwerksteinen und Natursteinen, Kalk- und Gipsstein, Kreide und Schiefer	21	65 969	65 383
0812	Gewinnung von Kies, Sand, Ton und Kaolin	53	70 064	69 650
089	Sonstiger Bergbau; Gewinnung von Steinen und Erden a. n. g.	.	.	.
0899	Gewinnung von Steinen und Erden a. n. g.	.	.	.
09	Erbringung von Dienstleistungen für den Bergbau und die Gewinnung von Steinen und Erden	.	.	.
099	Erbringung von Dienstleistungen für den sonstigen Bergbau und die Gewinnung von Steinen und Erden	.	.	.
<b>C</b>	<b>Verarbeitendes Gewerbe</b>	<b>12 712</b>	<b>33 795 859</b>	<b>30 243 313</b>
10	Herstellung von Nahrungs- und Futtermitteln	2 017	3 936 713	3 662 514
101	Schlachten und Fleischverarbeitung	568	1 089 696	1 039 817
1011	Schlachten (ohne Schlachten von Geflügel)	.	.	.
1012	Schlachten von Geflügel	.	.	.
1013	Fleischverarbeitung	530	713 440	698 039
102	Fischverarbeitung	9	25 202	23 523
103	Obst- und Gemüseverarbeitung	48	187 157	168 857
1031	Kartoffelverarbeitung	5	115 674	107 010
1032	Herstellung von Frucht- und Gemüsesäften	28	40 978	34 332
1039	Sonstige Verarbeitung von Obst und Gemüse	15	30 505	27 516
104	Herstellung von pflanzlichen und tierischen Ölen und Fetten	11	94 985	86 075
1041	Herstellung von Ölen und Fetten (ohne Margarine u. ä. Nahrungsfette)	.	.	.
1042	Herstellung von Margarine u. ä. Nahrungsfetten	.	.	.
105	Milchverarbeitung	52	1 117 642	1 047 348
1051	Milchverarbeitung (ohne Herstellung von Speiseeis)	19	1 112 076	1 041 898
1052	Herstellung von Speiseeis	33	5 565	5 449
106	Mahl- und Schälmaschinen, Herstellung von Stärke und Stärkeerzeugnissen	30	184 944	114 537
1061	Mahl- und Schälmaschinen	.	.	.
1062	Herstellung von Stärke und Stärkeerzeugnissen	.	.	.
107	Herstellung von Back- und Teigwaren	1 168	729 207	722 067
1071	Herstellung von Backwaren (ohne Dauerbackwaren)	1 129	679 902	676 543
1072	Herstellung von Dauerbackwaren	23	39 263	35 522
1073	Herstellung von Teigwaren	16	10 043	10 002
108	Herstellung von sonstigen Nahrungsmitteln	81	374 633	337 461
1082	Herstellung von Süßwaren (ohne Dauerbackwaren)	17	89 944	81 304
1083	Verarbeitung von Kaffee und Tee, Herstellung von Kaffee-Ersatz	6	812	798
1084	Herstellung von Würzmitteln und Soßen	.	.	.
1085	Herstellung von Fertiggerichten	8	37 131	34 704
1086	Herstellung von homogenisierten und diätetischen Nahrungsmitteln	.	.	.
1089	Herstellung von sonstigen Nahrungsmitteln a. n. g.	44	239 287	213 506
109	Herstellung von Futtermitteln	50	133 247	122 830

1) ohne Umsatzsteuer

Umsatzsteuer vor Abzug der Vorsteuer		Abziehbare Vorsteuer	Umsatzsteuer- vorauszahlung	WZ- Nr.
insgesamt	darunter für Lieferungen und Leistungen			
1 000 €				
.	.	.	.	0322
<b>29 932</b>	<b>29 624</b>	<b>22 761</b>	<b>7 171</b>	<b>B</b>
.	.	.	.	07
.	.	.	.	071
.	.	.	.	08
24 666	24 476	17 798	6 867	081
11 664	11 552	8 940	2 724	0811
13 002	12 923	8 859	4 143	0812
.	.	.	.	089
.	.	.	.	0899
.	.	.	.	09
.	.	.	.	099
<b>4 637 848</b>	<b>3 988 514</b>	<b>4 126 840</b>	<b>512 097</b>	<b>C</b>
296 057	268 596	327 011	-30 953	10
79 702	75 842	82 715	-3 013	101
.	.	.	.	1011
.	.	.	.	1012
51 784	50 578	54 868	-3 083	1013
1 922	1 804	1 722	201	102
17 678	15 531	18 411	-733	103
8 132	7 330	10 505	-2 373	1031
6 820	5 955	5 051	1 769	1032
2 726	2 246	2 855	-129	1039
7 555	6 831	8 109	-554	104
.	.	.	.	1041
.	.	.	.	1042
74 406	67 145	103 360	-28 953	105
73 811	66 570	102 857	-29 046	1051
595	574	503	93	1052
17 128	9 930	10 233	6 895	106
.	.	.	.	1061
.	.	.	.	1062
57 459	56 713	52 566	4 893	107
53 854	53 415	47 981	5 873	1071
2 789	2 489	3 880	-1 091	1072
816	810	705	111	1073
29 938	25 541	37 811	-7 873	108
6 726	5 983	7 973	-1 247	1082
71	70	80	-9	1083
.	.	.	.	1084
2 712	2 510	3 218	-506	1085
.	.	.	.	1086
19 938	16 542	25 842	-5 904	1089
10 268	9 260	12 083	-1 815	109

Noch: 6. Umsatzsteuerpflichtige, deren steuerbarer Umsatz und Umsatzsteuervorauszahlung 2013  
nach wirtschaftlicher Gliederung

WZ-Nr.	Wirtschaftliche Gliederung	Steuerpflichtige	Steuerbarer Umsatz <sup>1)</sup>	
			insgesamt	darunter für Lieferungen und Leistungen
		Anzahl		
1091	Herstellung von Futtermitteln für Nutztiere	27	115 002	105 626
1092	Herstellung von Futtermitteln für sonstige Tiere	23	18 245	17 204
11	Getränkeherstellung	71	278 245	263 020
110	Getränkeherstellung	71	278 245	263 020
1101	Herstellung von Spirituosen	18	9 391	9 358
1102	Herstellung von Traubenwein	10	98 206	89 150
1103	Herstellung von Apfelwein und anderen Fruchtweinen	.	.	.
1105	Herstellung von Bier	30	131 125	127 701
1106	Herstellung von Malz	.	.	.
1107	Herstellung von Erfrischungsgetränken; Gewinnung natürlicher Mineralwässer	.	.	.
13	Herstellung von Textilien	336	679 163	581 160
131	Spinnstoffaufbereitung und Spinnerei	8	7 602	6 513
132	Weberei	21	97 766	88 821
133	Veredlung von Textilien und Bekleidung	48	118 346	103 436
139	Herstellung von sonstigen Textilwaren	259	455 449	382 389
1391	Herstellung von gewirktem und gestricktem Stoff	.	.	.
1392	Herstellung von konfektionierten Textilwaren (ohne Bekleidung)	91	121 435	109 910
1393	Herstellung von Teppichen	.	.	.
1394	Herstellung von Seilerwaren	14	18 340	16 668
1395	Herstellung von Vliesstoff und Erzeugnissen daraus (ohne Bekleidung)	5	48 674	33 783
1396	Herstellung von technischen Textilien	48	66 531	58 464
1399	Herstellung von sonstigen Textilwaren a. n. g.	67	53 490	47 696
14	Herstellung von Bekleidung	156	106 268	96 962
141	Herstellung von Bekleidung (ohne Pelzbekleidung)	133	92 043	83 556
1411	Herstellung von Lederbekleidung	.	.	.
1412	Herstellung von Arbeits- und Berufsbekleidung	9	31 394	29 562
1413	Herstellung von sonstiger Oberbekleidung	69	15 286	13 723
1414	Herstellung von Wäsche	13	15 140	13 906
1419	Herstellung von sonstiger Bekleidung und Bekleidungs- zubehör a. n. g.	.	.	.
142	Herstellung von Pelzwaren	9	817	800
143	Herstellung von Bekleidung aus gewirktem und gestricktem Stoff	14	13 408	12 606
1431	Herstellung von Strumpfwaren	.	.	.
1439	Herstellung von sonstiger Bekleidung aus gewirktem und gestricktem Stoff	.	.	.
15	Herstellung von Leder, Lederwaren und Schuhen	.	.	.
151	Herstellung von Leder und Lederwaren (ohne Herstellung von Lederbekleidung)	.	.	.
1511	Herstellung von Leder und Lederfaserstoff; Zurichtung und Färben von Fellen	.	.	.
1512	Lederverarbeitung (ohne Herstellung von Lederbekleidung)	55	12 798	11 909
152	Herstellung von Schuhen	42	15 033	14 475
16	Herstellung von Holz-, Flecht-, Korb- und Korkwaren (ohne Möbel)	949	797 408	745 656
161	Säge-, Hobel- und Holzimprägnierwerke	120	299 944	264 840
162	Herstellung von sonstigen Holz-, Korb-, Flecht- und Korbwaren (ohne Möbel)	829	497 465	480 816
1621	Herstellung von Furnier-, Sperrholz-, Holzfaser- und Holzspanplatten	14	16 308	15 821

1) ohne Umsatzsteuer

Umsatzsteuer vor Abzug der Vorsteuer		Abziehbare Vorsteuer	Umsatzsteuer- vorauszahlung	WZ- Nr.
insgesamt	darunter für Lieferungen und Leistungen			
1 000 €				
8 781	7 864	10 085	-1 304	1091
1 487	1 396	1 998	-511	1092
43 831	41 003	35 484	8 349	11
43 831	41 003	35 484	8 349	110
1 770	1 763	1 077	693	1101
12 104	10 384	14 065	-1 960	1102
.	.	.	.	1103
22 691	22 040	15 294	7 397	1105
.	.	.	.	1106
.	.	.	.	1107
96 921	78 444	79 070	17 851	13
1 027	833	830	197	131
13 271	11 571	11 390	1 881	132
18 010	15 229	16 255	1 754	133
64 613	50 811	50 595	14 018	139
.	.	.	.	1391
18 698	16 536	13 039	5 659	1392
.	.	.	.	1393
3 020	2 747	1 898	1 122	1394
4 514	1 686	6 428	-1 914	1395
9 892	8 365	6 938	2 953	1396
9 000	7 899	5 685	3 314	1399
18 161	16 393	12 048	6 113	14
15 772	14 159	10 402	5 370	141
.	.	.	.	1411
5 543	5 195	3 753	1 790	1412
2 640	2 343	1 543	1 097	1413
2 501	2 267	1 830	671	1414
.	.	.	.	1419
155	151	71	84	142
2 235	2 082	1 575	660	143
.	.	.	.	1431
.	.	.	.	1439
.	.	.	.	15
.	.	.	.	151
.	.	.	.	1511
2 359	2 190	1 185	1 174	1512
2 128	2 022	1 361	766	152
139 217	129 451	112 152	28 579	16
48 715	42 046	47 586	2 596	161
90 503	87 405	64 566	25 983	162
1 994	1 901	2 251	-258	1621

Noch: 6. Umsatzsteuerpflichtige, deren steuerbarer Umsatz und Umsatzsteuervorauszahlung 2013  
nach wirtschaftlicher Gliederung

WZ-Nr.	Wirtschaftliche Gliederung	Steuerpflichtige	Steuerbarer Umsatz <sup>1)</sup>	
			insgesamt	darunter für Lieferungen und Leistungen
		Anzahl		
1622	Herstellung von Parkettafeln	6	2 948	2 903
1623	Herstellung von sonstigen Konstruktionsteilen, Fertigteilen, Ausbauelementen und Fertigteilbauten aus Holz	415	299 632	296 512
1624	Herstellung von Verpackungsmitteln, Lagerbehältern und Ladungsträgern aus Holz	48	63 822	54 691
1629	Herstellung von Holzwaren a. n. g., Kork-, Flecht- und Korbwaren (ohne Möbel)	346	114 755	110 888
17	Herstellung von Papier, Pappe und Waren daraus	105	688 225	615 007
171	Herstellung von Holz- und Zellstoff, Papier, Karton und Pappe	27	388 002	357 648
1711	Herstellung von Holz- und Zellstoff	.	.	.
1712	Herstellung von Papier, Karton und Pappe	.	.	.
172	Herstellung von Waren aus Papier, Karton und Pappe	78	300 224	257 360
1721	Herstellung von Wellpapier u. -pappe sowie von Verpackungsmitteln aus Papier, Karton und Pappe	.	.	.
1722	Herstellung von Haushalts-, Hygiene- und Toilettenartikeln aus Zellstoff, Papier und Pappe	7	74 247	64 849
1723	Herstellung von Schreibwaren und Bürobedarf aus Papier, Karton und Pappe	9	8 626	7 556
1724	Herstellung von Tapeten	.	.	.
1729	Herstellung von sonstigen Waren aus Papier, Karton und Pappe	18	77 725	61 019
18	Herstellung von Druckerzeugnissen; Vervielfältigung von bespielten Ton-, Bild- und Datenträgern	438	468 833	451 971
181	Herstellung von Druckerzeugnissen	424	464 505	447 717
1811	Drucken von Zeitungen	8	18 741	18 635
1812	Drucken a. n. g.	254	298 811	285 039
1813	Druck- und Mediovorstufe	102	111 875	109 097
1814	Binden von Druckerzeugnissen und damit verbundene Dienstleistungen	60	35 079	34 945
182	Vervielfältigung von bespielten Ton-, Bild- und Datenträgern	14	4 327	4 254
19	Kokerei und Mineralölverarbeitung	.	.	.
192	Mineralölverarbeitung	.	.	.
20	Herstellung von chemischen Erzeugnissen	131	847 171	733 801
201	Herstellung von chemischen Grundstoffen, Düngemitteln und Stickstoffverbindungen, Kunststoffen in Primärformen und synthetischem Kautschuk in Primärformen	.	.	.
2011	Herstellung von Industriegasen	.	.	.
2013	Herstellung von sonstigen anorganischen Grundstoffen und Chemikalien	5	254 915	220 023
2014	Herstellung von sonstigen organischen Grundstoffen und Chemikalien	9	3 254	3 206
2015	Herstellung von Düngemitteln und Stickstoffverbindungen	7	16 062	16 016
2016	Herstellung von Kunststoffen in Primärformen	13	70 589	51 265
203	Herstellung von Anstrichmitteln, Druckfarben und Kittens	14	62 877	59 312
204	Herstellung von Seifen, Wasch-, Reinigungs- und Körperpflegemitteln sowie von Duftstoffen	29	150 673	135 977
2041	Herstellung von Seifen, Wasch-, Reinigungs- und Poliermitteln	.	.	.
2042	Herstellung von Körperpflegemitteln und Duftstoffen	.	.	.
205	Herstellung von sonstigen chemischen Erzeugnissen	49	278 679	238 370
2051	Herstellung von pyrotechnischen Erzeugnissen	.	.	.
2052	Herstellung von Klebstoffen	.	.	.
2053	Herstellung von etherischen Ölen	.	.	.

1) ohne Umsatzsteuer

Umsatzsteuer vor Abzug der Vorsteuer		Abziehbare Vorsteuer	Umsatzsteuer- vorauszahlung	WZ- Nr.
insgesamt	darunter für Lieferungen und Leistungen			
1 000 €				
590	581	460	130	1622
57 882	57 289	41 981	15 948	1623
11 437	9 703	7 341	4 096	1624
18 600	17 931	12 533	6 067	1629
87 327	73 415	91 986	-4 644	17
38 859	33 092	56 286	-17 427	171
.	.	.	.	1711
.	.	.	.	1712
48 467	40 324	35 700	12 784	172
.	.	.	.	1721
11 868	10 083	9 072	2 796	1722
1 233	1 030	983	250	1723
.	.	.	.	1724
11 399	8 225	8 296	3 103	1729
81 280	78 110	57 324	24 198	18
80 590	77 435	56 816	24 016	181
3 396	3 385	2 037	1 359	1811
52 724	50 122	36 324	16 641	1812
17 889	17 372	14 232	3 658	1813
6 582	6 556	4 223	2 359	1814
690	676	508	182	182
.	.	.	.	19
.	.	.	.	192
116 071	94 531	110 446	5 640	20
.	.	.	.	201
.	.	.	.	2011
34 098	27 468	36 897	-2 784	2013
526	517	431	95	2014
2 781	2 772	1 907	874	2015
9 237	5 565	7 984	1 252	2016
8 457	7 779	8 173	283	203
25 524	22 732	22 132	3 392	204
.	.	.	.	2041
.	.	.	.	2042
33 280	25 621	31 466	1 814	205
.	.	.	.	2051
.	.	.	.	2052
.	.	.	.	2053

Noch: 6. Umsatzsteuerpflichtige, deren steuerbarer Umsatz und Umsatzsteuervorauszahlung 2013  
nach wirtschaftlicher Gliederung

WZ-Nr.	Wirtschaftliche Gliederung	Steuerpflichtige	Steuerbarer Umsatz <sup>1)</sup>	
			insgesamt	darunter für Lieferungen und Leistungen
		Anzahl		
2059	Herstellung von sonstigen chemischen Erzeugnissen a. n. g.	39	214 919	187 240
206	Herstellung von Chemiefasern	.	.	.
21	Herstellung von pharmazeutischen Erzeugnissen	26	314 131	295 252
211	Herstellung von pharmazeutischen Grundstoffen	10	111 446	100 222
212	Herstellung von pharmazeutischen Spezialitäten und sonstigen pharmazeutischen Erzeugnissen	16	202 685	195 030
22	Herstellung von Gummi- und Kunststoffwaren	333	1 643 316	1 458 544
221	Herstellung von Gummiwaren	69	106 711	79 166
2211	Herstellung und Runderneuerung von Bereifungen	49	65 989	48 560
2219	Herstellung von sonstigen Gummiwaren	20	40 722	30 606
222	Herstellung von Kunststoffwaren	264	1 536 604	1 379 378
2221	Herstellung von Platten, Folien, Schläuchen und Profilen aus Kunststoffen	27	173 146	153 450
2222	Herstellung von Verpackungsmitteln aus Kunststoffen	24	235 341	208 671
2223	Herstellung von Baubedarfsartikeln aus Kunststoffen	70	239 784	232 603
2229	Herstellung von sonstigen Kunststoffwaren	143	888 333	784 654
23	Herstellung von Glas und Glaswaren, Keramik, Verarbeitung von Steinen und Erden	753	1 263 114	1 158 231
231	Herstellung von Glas und Glaswaren	97	296 145	258 883
2311	Herstellung von Flachglas	10	11 944	11 899
2312	Veredlung und Bearbeitung von Flachglas	35	30 183	29 585
2313	Herstellung von Hohlglas	9	8 127	8 082
2314	Herstellung von Glasfasern und Waren daraus	8	108 888	82 318
2319	Herstellung, Veredlung und Bearbeitung von sonstigem Glas einschließlich technischen Glaswaren	35	137 002	126 999
232	Herstellung von feuerfesten keramischen Werkstoffen und Waren	.	.	.
233	Herstellung von keramischen Baumaterialien	24	214 933	173 963
2331	Herstellung von keramischen Wand- und Bodenfliesen und -platten	.	.	.
2332	Herstellung von Ziegeln und sonstiger Baukeramik	.	.	.
234	Herstellung von sonstigen Porzellan- und keramischen Erzeugnissen	83	61 067	57 873
2341	Herstellung von keramischen Haushaltswaren und Ziergegenständen	48	46 000	44 434
2342	Herstellung von Sanitärkeramik	.	.	.
2344	Herstellung von keramischen Erzeugnissen für sonstige technische Zwecke	.	.	.
2349	Herstellung von sonstigen keramischen Erzeugnissen	21	5 988	4 443
235	Herstellung von Zement, Kalk und gebranntem Gips	.	.	.
2351	Herstellung von Zement	.	.	.
236	Herstellung von Erzeugnissen aus Beton, Zement und Gips	159	400 028	393 466
2361	Herstellung von Erzeugnissen aus Beton, Zement und Kalksandstein für den Bau	.	.	.
2362	Herstellung von Gipszeugnissen für den Bau	4	522	459
2363	Herstellung von Frischbeton (Transportbeton)	34	177 059	173 629
2364	Herstellung von Mörtel und anderem Beton (Trockenbeton)	9	28 521	28 374
2365	Herstellung von Faserzementwaren	.	.	.
2369	Herstellung von sonstigen Erzeugnissen aus Beton, Zement und Gips a. n. g.	29	26 036	25 850
237	Be- und Verarbeitung von Naturwerksteinen und Natursteinen a. n. g.	361	123 780	120 169

1) ohne Umsatzsteuer

Umsatzsteuer vor Abzug der Vorsteuer		Abziehbare Vorsteuer	Umsatzsteuer- vorauszahlung	WZ- Nr.
insgesamt	darunter für Lieferungen und Leistungen			
1 000 €				
22 232	16 973	24 711	-2 479	2059
.	.	.	.	206
39 218	35 632	31 922	7 268	21
16 367	14 235	14 285	2 082	211
22 851	21 397	17 637	5 185	212
241 092	206 011	207 864	33 228	22
17 751	12 518	10 531	7 220	221
10 545	7 234	6 680	3 864	2211
7 207	5 285	3 850	3 356	2219
223 341	193 492	197 333	26 008	222
23 018	19 276	21 762	1 255	2221
36 076	31 015	32 548	3 528	2222
40 070	38 705	30 215	9 854	2223
124 177	104 497	112 807	11 370	2229
190 466	170 706	151 453	39 080	23
36 799	29 722	33 327	3 473	231
2 215	2 209	1 681	534	2311
2 635	2 521	1 729	906	2312
1 376	1 367	1 380	-4	2313
14 800	9 752	12 069	2 731	2314
15 773	13 873	16 467	-694	2319
.	.	.	.	232
31 639	23 867	23 815	7 824	233
.	.	.	.	2331
.	.	.	.	2332
7 495	6 888	5 730	1 765	234
5 048	4 751	4 033	1 015	2341
.	.	.	.	2342
.	.	.	.	2344
1 006	712	553	452	2349
.	.	.	.	235
.	.	.	.	2351
71 241	69 997	57 210	14 069	236
.	.	.	.	2361
95	83	28	66	2362
32 728	32 076	27 186	5 581	2363
4 272	4 245	4 115	157	2364
.	.	.	.	2365
4 859	4 824	3 679	1 180	2369
19 552	19 017	11 643	7 909	237



Noch: 6. Umsatzsteuerpflichtige, deren steuerbarer Umsatz und Umsatzsteuervorauszahlung 2013  
nach wirtschaftlicher Gliederung

WZ-Nr.	Wirtschaftliche Gliederung	Steuerpflichtige	Steuerbarer Umsatz <sup>1)</sup>	
			insgesamt	darunter für Lieferungen und Leistungen
		Anzahl		
239	Herstellung von Schleifkörpern und Schleifmitteln auf Unterlage sowie sonstigen Erzeugnissen aus nichtmetallischen Mineralien a. n. g.	22	104 269	97 791
2391	Herstellung von Schleifkörpern und Schleifmitteln auf Unterlage	.	.	.
2399	Herstellung von sonstigen Erzeugnissen aus nichtmetallischen Mineralien a. n. g.	.	.	.
24	Metallerzeugung und -bearbeitung	213	1 857 030	1 530 782
241	Erzeugung von Roheisen, Stahl und Ferrolegierungen	60	752 468	593 468
242	Herstellung von Stahlrohren, Rohrform-, Rohrverschluss- und Rohrverbindungsstücken aus Stahl	11	29 691	27 222
243	Sonstige erste Bearbeitung von Eisen und Stahl	.	.	.
2431	Herstellung von Blankstahl	.	.	.
2433	Herstellung von Kaltprofilen	.	.	.
2434	Herstellung von kaltgezogenem Draht	.	.	.
244	Erzeugung und erste Bearbeitung von NE-Metallen	74	185 155	152 602
2441	Erzeugung und erste Bearbeitung von Edelmetallen	.	.	.
2442	Erzeugung und erste Bearbeitung von Aluminium	17	66 432	44 419
2443	Erzeugung und erste Bearbeitung von Blei, Zink und Zinn	.	.	.
2445	Erzeugung und erste Bearbeitung von sonstigen NE-Metallen	39	25 150	24 014
245	Gießereien	.	.	.
2451	Eisengießereien	19	413 231	382 543
2452	Stahlgießereien	6	82 673	79 706
2453	Leichtmetallgießereien	28	233 840	201 705
2454	Buntmetallgießereien	.	.	.
25	Herstellung von Metallerzeugnissen	2 710	4 438 948	4 204 465
251	Stahl- und Leichtmetallbau	724	1 274 373	1 220 378
2511	Herstellung von Metallkonstruktionen	444	932 942	888 426
2512	Herstellung von Ausbauelementen aus Metall	280	341 431	331 952
252	Herstellung von Metalltanks und -behältern; Herstellung von Heizkörpern und -kesseln für Zentralheizungen	44	152 541	134 059
2521	Herstellung von Heizkörpern und -kesseln für Zentralheizungen	9	9 594	9 188
2529	Herstellung von Sammelbehältern, Tanks u. ä. Behältern aus Metall	35	142 947	124 872
253	Herstellung von Dampfkesseln (ohne Zentralheizungskessel)	6	28 829	28 811
254	Herstellung von Waffen und Munition	5	1 503	1 142
255	Herstellung von Schmiede-, Press-, Zieh- und Stanzteilen, gewalzten Ringen und pulvermetallurgischen Erzeugnissen	179	765 054	710 466
256	Oberflächenveredlung und Wärmebehandlung; Mechanik a. n. g.	1 098	916 972	893 336
2561	Oberflächenveredlung und Wärmebehandlung	190	391 933	377 920
2562	Mechanik a. n. g.	908	525 039	515 416
257	Herstellung von Schneidwaren, Werkzeugen, Schlössern und Beschlägen aus unedlen Metallen	227	462 696	451 985
2571	Herstellung von Schneidwaren und Bestecken aus unedlen Metallen	3	429	420
2572	Herstellung von Schlössern und Beschlägen aus unedlen Metallen	80	23 890	23 724
2573	Herstellung von Werkzeugen	144	438 376	427 842
25731	Herstellung von Handwerkzeugen	59	204 304	201 564

1) ohne Umsatzsteuer

Umsatzsteuer vor Abzug der Vorsteuer		Abziehbare Vorsteuer	Umsatzsteuer- vorauszahlung	WZ- Nr.
insgesamt	darunter für Lieferungen und Leistungen			
1 000 €				
16 998	15 767	14 071	2 956	239
.	.	.	.	2391
.	.	.	.	2399
336 749	274 777	237 677	99 079	24
154 913	124 717	101 497	53 416	241
5 560	5 091	3 516	2 044	242
.	.	.	.	243
.	.	.	.	2431
.	.	.	.	2433
.	.	.	.	2434
28 618	22 435	25 280	3 339	244
.	.	.	.	2441
11 299	7 118	8 183	3 116	2442
.	.	.	.	2443
4 364	4 149	3 614	751	2445
.	.	.	.	245
64 172	58 341	53 019	11 170	2451
13 203	12 639	8 743	4 460	2452
39 036	32 930	28 398	10 637	2453
.	.	.	.	2454
685 197	640 657	543 940	141 076	25
194 314	184 061	157 313	36 789	251
138 539	130 090	113 540	24 788	2511
55 775	53 971	43 772	12 001	2512
22 030	18 521	18 984	3 045	252
1 612	1 538	819	794	2521
20 417	16 983	18 165	2 252	2529
6 236	6 232	3 644	2 592	253
203	134	155	48	254
97 480	87 108	99 127	-1 647	255
154 486	149 989	110 572	43 915	256
68 148	65 489	47 041	21 108	2561
86 338	84 500	63 531	22 808	2562
71 087	69 056	50 770	20 318	257
82	80	46	36	2571
4 031	4 000	2 756	1 276	2572
66 975	64 976	47 968	19 007	2573
30 084	29 564	23 345	6 738	25731

Noch: 6. Umsatzsteuerpflichtige, deren steuerbarer Umsatz und Umsatzsteuervorauszahlung 2013  
nach wirtschaftlicher Gliederung

WZ-Nr.	Wirtschaftliche Gliederung	Steuerpflichtige	Steuerbarer Umsatz <sup>1)</sup>	
			insgesamt	darunter für Lieferungen und Leistungen
		Anzahl		
25732	Herstellung von Sägen und von Maschinenwerkzeugen für die Holzbearbeitung	.	.	.
25733	Herstellung von auswechselbaren Werkzeugen für die Metallbearbeitung a. n. g.	35	101 255	100 411
25734	Herstellung von Geräten für die Landwirtschaft	.	.	.
25735	Herstellung von sonstigen Werkzeugen	45	117 558	114 439
259	Herstellung von sonstigen Metallwaren	427	836 980	764 288
2591	Herstellung von Fässern, Trommeln, Dosen, Eimern u. ä. Behältern aus Metall	13	56 915	29 492
2592	Herstellung von Verpackungen und Verschlüssen aus Eisen, Stahl und NE-Metall	9	47 066	42 880
2593	Herstellung von Drahtwaren, Ketten und Federn	34	80 368	76 236
2594	Herstellung von Schrauben und Nieten	12	145 267	137 212
2599	Herstellung von sonstigen Metallwaren a. n. g.	359	507 364	478 467
26	Herstellung von Datenverarbeitungsgeräten, elektronischen und optischen Erzeugnissen	549	4 362 168	4 110 377
261	Herstellung von elektronischen Bauelementen und Leiterplatten	147	3 217 840	2 996 961
2611	Herstellung von elektronischen Bauelementen	136	3 200 535	2 979 755
26111	Herstellung von Solarzellen und Solarmodulen	26	213 919	195 353
26119	Herstellung von sonstigen elektronischen Bauelementen	110	2 986 617	2 784 403
2612	Herstellung von bestückten Leiterplatten	11	17 305	17 206
262	Herstellung von Datenverarbeitungsgeräten und peripheren Geräten	60	30 883	30 444
263	Herstellung von Geräten und Einrichtungen der Telekommunikationstechnik	70	248 667	246 497
264	Herstellung von Geräten der Unterhaltungselektronik	31	53 756	48 638
265	Herstellung von Mess-, Kontroll-, Navigations- u. ä. Instrumenten und Vorrichtungen; Herstellung von Uhren	186	636 124	615 249
2651	Herstellung von Mess-, Kontroll-, Navigations- u. ä. Instrumenten und Vorrichtungen	174	526 456	507 231
26511	Herstellung von elektrischen Mess-, Kontroll-, Navigations- u. ä. Instrumenten und Vorrichtungen	170	522 400	503 206
26512	Herstellung von nicht elektrischen Mess-, Kontroll-, Navigations- u. ä. Instrumenten und Vorrichtungen	.	.	.
26513	Herstellung von Prüfmaschinen	.	.	.
2652	Herstellung von Uhren	12	109 668	108 018
266	Herstellung von Bestrahlungs- und Elektrotherapiegeräten und elektromedizinischen Geräten	.	.	.
267	Herstellung von optischen und fotografischen Instrumenten und Geräten	18	103 611	102 927
268	Herstellung von magnetischen und optischen Datenträgern	.	.	.
27	Herstellung von elektrischen Ausrüstungen	370	1 256 890	1 177 448
271	Herstellung von Elektromotoren, Generatoren, Transformatoren, Elektrizitätsverteilungs- und -schalteinrichtungen	94	428 734	400 489
2711	Herstellung von Elektromotoren, Generatoren und Transformatoren	43	277 997	263 895
2712	Herstellung von Elektrizitätsverteilungs- und -schalteinrichtungen	51	150 737	136 595
272	Herstellung von Batterien und Akkumulatoren	7	38 086	35 002
273	Herstellung von Kabeln und elektrischem Installationsmaterial	63	382 998	360 029
2731	Herstellung von Glasfaserkabeln	.	.	.

1) ohne Umsatzsteuer

Umsatzsteuer vor Abzug der Vorsteuer		Abziehbare Vorsteuer	Umsatzsteuer- vorauszahlung	WZ- Nr.
insgesamt	darunter für Lieferungen und Leistungen			
1 000 €				
.	.	.	.	25732
16 549	16 388	9 764	6 786	25733
.	.	.	.	25734
18 776	18 185	13 011	5 764	25735
139 362	125 556	103 375	36 015	259
10 757	5 547	5 682	5 075	2591
8 613	7 818	5 593	3 020	2592
13 001	12 216	9 153	3 848	2593
19 011	17 481	17 967	1 044	2594
87 979	82 494	64 979	23 028	2599
430 905	383 253	654 634	-223 736	26
265 545	223 580	505 245	-239 689	261
262 459	220 513	503 075	-240 604	2611
32 168	28 640	34 371	-2 192	26111
230 292	191 873	468 704	-238 412	26119
3 086	3 067	2 170	915	2612
4 518	4 435	4 360	159	262
47 571	47 345	33 854	13 717	263
8 699	7 726	5 535	3 164	264
79 470	75 505	76 257	3 203	265
67 105	63 453	58 073	9 021	2651
66 401	62 754	57 596	8 792	26511
.	.	.	.	26512
.	.	.	.	26513
12 365	12 052	18 183	-5 818	2652
.	.	.	.	266
14 361	14 231	20 644	-6 291	267
.	.	.	.	268
190 178	175 092	150 838	39 342	27
62 242	56 875	51 048	11 194	271
38 648	35 969	33 442	5 206	2711
23 593	20 906	17 605	5 988	2712
7 200	6 613	5 648	1 552	272
62 193	57 831	47 475	14 718	273
.	.	.	.	2731

Noch: 6. Umsatzsteuerpflichtige, deren steuerbarer Umsatz und Umsatzsteuervorauszahlung 2013  
nach wirtschaftlicher Gliederung

WZ-Nr.	Wirtschaftliche Gliederung	Steuerpflichtige	Steuerbarer Umsatz <sup>1)</sup>	
			insgesamt	darunter für Lieferungen und Leistungen
		Anzahl		
2732	Herstellung von sonstigen elektronischen und elektrischen Drähten und Kabeln	.	.	.
2733	Herstellung von elektrischem Installationsmaterial	37	222 014	208 231
274	Herstellung von elektrischen Lampen und Leuchten	56	177 765	163 963
275	Herstellung von Haushaltsgeräten	6	15 238	14 990
2751	Herstellung von elektrischen Haushaltsgeräten	.	.	.
2752	Herstellung von nicht elektrischen Haushaltsgeräten	.	.	.
279	Herstellung von sonstigen elektrischen Ausrüstungen und Geräten a. n. g.	144	214 069	202 976
28	Maschinenbau	906	5 552 729	4 843 479
281	Herstellung von nicht wirtschaftszweigspezifischen Maschinen	122	1 846 445	1 316 395
2811	Herstellung von Verbrennungsmotoren und Turbinen (ohne Motoren für Luft- und Straßenfahrzeuge)	9	45 314	42 901
2812	Herstellung von hydraulischen und pneumatischen Komponenten und Systemen	20	68 671	56 008
2813	Herstellung von Pumpen und Kompressoren a. n. g.	36	452 252	406 707
2814	Herstellung von Armaturen a. n. g.	12	44 278	40 948
2815	Herstellung von Lagern, Getrieben, Zahnrädern und Antriebsselementen	45	1 235 931	769 831
282	Herstellung von sonstigen nicht wirtschaftszweigspezifischen Maschinen	375	1 588 672	1 505 711
2821	Herstellung von Öfen und Brennern	16	219 744	202 643
28211	Herstellung von Solarwärmekollektoren	.	.	.
28219	Herstellung von sonstigen Öfen und Brennern	.	.	.
2822	Herstellung von Hebezeugen und Fördermitteln	50	410 581	384 545
2823	Herstellung von Büromaschinen (ohne Datenverarbeitungsgeräte und periphere Geräte)	5	2 374	2 231
2824	Herstellung von handgeführten Werkzeugen mit Motorantrieb	84	240 894	234 481
2825	Herstellung von kälte- und lufttechnischen Erzeugnissen, nicht für den Haushalt	91	442 844	416 387
2829	Herstellung von sonstigen nicht wirtschaftszweigspezifischen Maschinen a. n. g.	129	272 235	265 425
283	Herstellung von land- und forstwirtschaftlichen Maschinen	27	143 134	131 878
284	Herstellung von Werkzeugmaschinen	109	655 687	629 563
2841	Herstellung von Werkzeugmaschinen für die Metallbearbeitung	51	480 927	459 425
2849	Herstellung von sonstigen Werkzeugmaschinen	58	174 760	170 138
289	Herstellung von Maschinen für sonstige bestimmte Wirtschaftszweige	273	1 318 790	1 259 932
2891	Herstellung von Maschinen für die Metallerzeugung, von Walzwerkseinrichtungen und Gießmaschinen	15	46 500	46 361
2892	Herstellung von Bergwerks-, Bau- und Baustoffmaschinen	17	152 407	151 207
28921	Herstellung von Bergwerksmaschinen	.	.	.
28922	Herstellung von Bau- und Baustoffmaschinen	.	.	.
2893	Herstellung von Maschinen für die Nahrungs- und Genussmittelerzeugung und die Tabakverarbeitung	25	99 166	97 326
2894	Herstellung von Maschinen für die Textil- und Bekleidungsherstellung und die Lederverarbeitung	19	82 366	77 047
2895	Herstellung von Maschinen für die Papiererzeugung und -verarbeitung	4	28 107	27 466
2896	Herstellung von Maschinen für die Verarbeitung von Kunststoffen und Kautschuk	7	20 445	20 185

1) ohne Umsatzsteuer

Umsatzsteuer vor Abzug der Vorsteuer		Abziehbare Vorsteuer	Umsatzsteuer- vorauszahlung	WZ- Nr.
insgesamt	darunter für Lieferungen und Leistungen			
1 000 €				
.	.	.	.	2732
37 055	34 439	26 041	11 014	2733
25 762	23 143	20 348	5 414	274
2 867	2 819	1 714	1 153	275
.	.	.	.	2751
.	.	.	.	2752
29 915	27 810	24 605	5 312	279
805 826	671 131	696 076	109 325	28
307 943	207 234	227 528	80 415	281
7 679	7 222	7 165	514	2811
10 838	8 432	8 468	2 371	2812
65 202	56 549	79 974	-14 772	2813
7 811	7 179	5 078	2 733	2814
216 412	127 853	126 843	89 568	2815
212 178	196 461	204 032	8 148	282
35 680	32 430	33 141	2 538	2821
.	.	.	.	28211
.	.	.	.	28219
40 589	35 642	49 409	-8 820	2822
443	416	256	187	2823
25 628	24 409	27 185	-1 557	2824
66 723	61 740	61 353	5 370	2825
43 115	41 823	32 687	10 429	2829
26 159	24 020	18 543	7 616	283
87 175	82 213	76 225	10 483	284
62 170	58 086	57 979	3 724	2841
25 005	24 127	18 246	6 759	2849
172 371	161 202	169 749	2 663	289
6 704	6 678	5 160	1 545	2891
7 988	7 760	13 533	-5 545	2892
.	.	.	.	28921
.	.	.	.	28922
6 750	6 414	8 673	-1 923	2893
6 855	5 845	9 499	-2 603	2894
2 340	2 219	3 549	-1 209	2895
3 608	3 559	2 176	1 432	2896

Noch: 6. Umsatzsteuerpflichtige, deren steuerbarer Umsatz und Umsatzsteuervorauszahlung 2013  
nach wirtschaftlicher Gliederung

WZ-Nr.	Wirtschaftliche Gliederung	Steuerpflichtige	Steuerbarer Umsatz <sup>1)</sup>	
			insgesamt	darunter für Lieferungen und Leistungen
		Anzahl		
2899	Herstellung von Maschinen für sonstige bestimmte Wirtschaftszweige a. n. g.	186	889 798	840 340
29	Herstellung von Kraftwagen und Kraftwagenteilen	265	3 266 097	2 398 344
291	Herstellung von Kraftwagen und Kraftwagenmotoren	7	19 840	18 574
2910	Herstellung von Kraftwagen und Kraftwagenmotoren	7	19 840	18 574
29101	Herstellung von Personenkraftwagen und Personenkraftwagenmotoren	.	.	.
29102	Herstellung von Nutzkraftwagen und Nutzkraftwagenmotoren	.	.	.
292	Herstellung von Karosserien, Aufbauten und Anhängern	78	369 659	340 162
293	Herstellung von Teilen und Zubehör für Kraftwagen	180	2 876 598	2 039 607
2931	Herstellung elektrischer und elektronischer Ausrüstungsgegenstände für Kraftwagen	14	366 564	339 139
2932	Herstellung von sonstigen Teilen und sonstigem Zubehör für Kraftwagen	166	2 510 033	1 700 469
30	Sonstiger Fahrzeugbau	61	221 749	208 183
301	Schiff- und Bootsbau	4	217	215
3012	Boots- und Yachtbau	4	217	215
302	Schienenfahrzeugbau	.	.	.
3020	Schienenfahrzeugbau	.	.	.
30201	Herstellung von Lokomotiven und anderen Schienenfahrzeugen	.	.	.
30202	Herstellung von Eisenbahninfrastruktur	8	15 504	14 552
303	Luft- und Raumfahrzeugbau	.	.	.
309	Herstellung von Fahrzeugen a. n. g.	36	91 293	80 527
3091	Herstellung von Krafträdern	4	1 486	1 473
3092	Herstellung von Fahrrädern sowie von Behindertenfahrzeugen	.	.	.
3099	Herstellung von sonstigen Fahrzeugen a. n. g.	.	.	.
31	Herstellung von Möbeln	502	412 532	379 003
310	Herstellung von Möbeln	502	412 532	379 003
3101	Herstellung von Büro- und Ladenmöbeln	.	.	.
3102	Herstellung von Küchenmöbeln	42	60 383	55 676
3103	Herstellung von Matratzen	.	.	.
3109	Herstellung von sonstigen Möbeln	402	252 597	229 127
31091	Herstellung von Polstermöbeln	52	42 115	34 026
31099	Herstellung von sonstigen Möbeln a. n. g.	350	210 482	195 102
32	Herstellung von sonstigen Waren	1 100	695 548	667 576
321	Herstellung von Münzen, Schmuck u. ä. Erzeugnissen	116	21 147	20 928
3211	Herstellung von Münzen	3	777	712
3212	Herstellung von Schmuck, Gold- und Silberschmiedewaren (ohne Fantasieschmuck)	102	19 201	19 115
3213	Herstellung von Fantasieschmuck	11	1 169	1 100
322	Herstellung von Musikinstrumenten	146	83 037	76 617
323	Herstellung von Sportgeräten	21	22 607	21 623
324	Herstellung von Spielwaren	67	27 213	26 030
325	Herstellung von medizinischen und zahnmedizinischen Apparaten und Materialien	561	374 849	364 466
3250	Herstellung von medizinischen und zahnmedizinischen Apparaten und Materialien	561	374 849	364 466
32501	Herstellung von medizintechnischen Apparaten und Materialien a. n. g.	93	117 357	107 663
32502	Herstellung von orthopädischen Erzeugnissen	143	110 093	109 649

1) ohne Umsatzsteuer

Umsatzsteuer vor Abzug der Vorsteuer		Abziehbare Vorsteuer	Umsatzsteuer- vorauszahlung	WZ- Nr.
insgesamt	darunter für Lieferungen und Leistungen			
1 000 €				
138 125	128 729	127 158	10 967	2899
517 547	352 683	388 943	128 455	29
3 453	3 213	2 545	908	291
3 453	3 213	2 545	908	2910
.	.	.	.	29101
.	.	.	.	29102
65 905	60 310	52 515	13 443	292
448 188	289 160	333 882	114 103	293
35 700	30 489	50 321	-14 621	2931
412 488	258 671	283 562	128 724	2932
40 287	37 729	33 629	6 658	30
45	45	59	-14	301
45	45	59	-14	3012
.	.	.	.	302
.	.	.	.	3020
.	.	.	.	30201
2 949	2 768	3 995	-1 045	30202
.	.	.	.	303
16 902	14 875	14 093	2 809	309
194	192	180	14	3091
.	.	.	.	3092
.	.	.	.	3099
71 335	64 964	51 994	19 326	31
71 335	64 964	51 994	19 326	310
.	.	.	.	3101
8 600	7 705	7 342	1 258	3102
.	.	.	.	3103
44 239	39 780	31 542	12 683	3109
6 207	4 670	4 861	1 346	31091
38 033	35 110	26 681	11 337	31099
89 322	84 030	69 650	19 667	32
3 763	3 727	2 232	1 531	321
115	108	66	49	3211
3 429	3 413	2 059	1 370	3212
219	206	106	112	3213
9 750	8 531	8 705	1 046	322
3 895	3 709	3 190	706	323
4 437	4 212	2 736	1 701	324
41 316	39 359	32 953	8 357	325
41 316	39 359	32 953	8 357	3250
15 114	13 277	13 955	1 159	32501
15 327	15 246	9 342	5 980	32502



Noch: 6. Umsatzsteuerpflichtige, deren steuerbarer Umsatz und Umsatzsteuervorauszahlung 2013  
nach wirtschaftlicher Gliederung

WZ-Nr.	Wirtschaftliche Gliederung	Steuerpflichtige	Steuerbarer Umsatz <sup>1)</sup>	
			insgesamt	darunter für Lieferungen und Leistungen
		Anzahl		
32503	Zahn technische Laboratorien	325	147 399	147 155
329	Herstellung von Erzeugnissen a. n. g.	189	166 695	157 912
3291	Herstellung von Besen und Bürsten	19	61 554	57 544
3299	Herstellung von sonstigen Erzeugnissen a. n. g.	170	105 140	100 369
33	Reparatur und Installation von Maschinen und Ausrüstungen	612	591 945	575 246
331	Reparatur von Metallerzeugnissen, Maschinen und Ausrüstungen	345	323 062	314 640
3311	Reparatur von Metallerzeugnissen	17	17 891	17 836
3312	Reparatur von Maschinen	178	167 801	165 055
3313	Reparatur von elektronischen und optischen Geräten	12	4 464	4 453
3314	Reparatur von elektrischen Ausrüstungen	21	24 294	23 891
3315	Reparatur und Instandhaltung von Schiffen, Booten und Yachten	5	2 724	2 213
3316	Reparatur und Instandhaltung von Luft- und Raumfahrzeugen	.	.	.
3317	Reparatur und Instandhaltung von Fahrzeugen a. n. g.	90	76 742	75 248
3319	Reparatur von sonstigen Ausrüstungen	.	.	.
332	Installation von Maschinen und Ausrüstungen a. n. g.	267	268 883	260 606
<b>D</b>	<b>Energieversorgung</b>	<b>1 390</b>	<b>17 874 530</b>	<b>17 862 442</b>
35	Energieversorgung	1 390	17 874 530	17 862 442
351	Elektrizitätsversorgung	1 305	11 057 953	11 052 063
3511	Elektrizitätserzeugung	1 229	9 795 164	9 790 120
35111	Elektrizitätserzeugung ohne Verteilung	85	48 723	48 522
35112	Elektrizitätserzeugung mit Fremdbezug zur Verteilung	213	1 114 806	1 114 498
35113	Elektrizitätserzeugung ohne Fremdbezug zur Verteilung	931	8 631 635	8 627 100
3512	Elektrizitätsübertragung	11	873	873
3513	Elektrizitätsverteilung	38	1 104 612	1 103 860
3514	Elektrizitätshandel	27	157 304	157 210
352	Gasversorgung	.	.	.
3521	Gaserzeugung	29	256 217	253 837
35211	Gaserzeugung ohne Verteilung	.	.	.
35212	Gaserzeugung mit Fremdbezug zur Verteilung	.	.	.
35213	Gaserzeugung ohne Fremdbezug zur Verteilung	16	18 295	17 216
3522	Gasverteilung durch Rohrleitungen	.	.	.
3523	Gashandel durch Rohrleitungen	.	.	.
353	Wärme- und Kälteversorgung	.	.	.
<b>E</b>	<b>Wasserversorgung; Abwasser- und Abfallentsorgung und Beseitigung von Umweltverschmutzungen</b>	<b>550</b>	<b>1 714 212</b>	<b>1 705 274</b>
36	Wasserversorgung	67	513 803	513 676
360	Wasserversorgung	67	513 803	513 676
3600	Wasserversorgung	67	513 803	513 676
36001	Wassergewinnung mit Fremdbezug zur Verteilung	3	51 612	51 612
36002	Wassergewinnung ohne Fremdbezug zur Verteilung	56	405 490	405 366
36003	Wasserverteilung ohne Gewinnung	8	56 700	56 698
37	Abwasserentsorgung	38	154 849	154 571
370	Abwasserentsorgung	38	154 849	154 571
3700	Abwasserentsorgung	38	154 849	154 571
37001	Betrieb der Sammelkanalisation	18	108 677	108 676
37002	Betrieb von Kläranlagen	20	46 172	45 895
38	Sammlung, Behandlung und Beseitigung von Abfällen; Rückgewinnung	413	984 907	976 607

1) ohne Umsatzsteuer

Umsatzsteuer vor Abzug der Vorsteuer		Abziehbare Vorsteuer	Umsatzsteuer- vorauszahlung	WZ- Nr.
insgesamt	darunter für Lieferungen und Leistungen			
1 000 €				
10 875	10 836	9 656	1 218	32503
26 161	24 492	19 834	6 327	329
10 329	9 566	7 839	2 490	3291
15 832	14 926	11 995	3 837	3299
101 542	98 543	68 753	32 793	33
58 383	56 955	39 315	19 065	331
2 923	2 912	1 885	1 038	3311
30 772	30 257	21 312	9 438	3312
843	841	522	322	3313
4 268	4 191	2 395	1 872	3314
526	429	350	176	3315
.	.	.	.	3316
14 463	14 179	9 447	5 015	3317
.	.	.	.	3319
43 159	41 588	29 438	13 728	332
<b>5 097 936</b>	<b>5 095 883</b>	<b>4 254 436</b>	<b>843 505</b>	<b>D</b>
5 097 936	5 095 883	4 254 436	843 505	35
2 697 470	2 696 334	2 076 133	621 343	351
2 435 041	2 434 065	1 849 679	585 367	3511
5 730	5 693	9 163	-3 433	35111
359 806	359 748	286 058	73 746	35112
2 069 504	2 068 625	1 554 458	515 054	35113
155	155	89	65	3512
232 277	232 134	199 977	32 301	3513
29 998	29 980	26 388	3 610	3514
.	.	.	.	352
50 471	50 273	26 954	23 517	3521
.	.	.	.	35211
.	.	.	.	35212
3 107	3 032	2 180	928	35213
.	.	.	.	3522
.	.	.	.	3523
.	.	.	.	353
<b>261 239</b>	<b>259 541</b>	<b>216 821</b>	<b>44 418</b>	<b>E</b>
58 357	58 333	56 832	1 524	36
58 357	58 333	56 832	1 524	360
58 357	58 333	56 832	1 524	3600
4 189	4 189	5 638	-1 449	36001
48 873	48 849	44 717	4 155	36002
5 295	5 295	6 476	-1 181	36003
29 366	29 313	12 937	16 429	37
29 366	29 313	12 937	16 429	370
29 366	29 313	12 937	16 429	3700
20 582	20 582	9 388	11 194	37001
8 783	8 731	3 549	5 235	37002
162 884	161 308	127 334	35 550	38

Noch: 6. Umsatzsteuerpflichtige, deren steuerbarer Umsatz und Umsatzsteuervorauszahlung 2013  
nach wirtschaftlicher Gliederung

WZ-Nr.	Wirtschaftliche Gliederung	Steuerpflichtige	Steuerbarer Umsatz <sup>1)</sup>	
			insgesamt	darunter für Lieferungen und Leistungen
		Anzahl		
381	Sammlung von Abfällen	105	363 494	362 793
3811	Sammlung nicht gefährlicher Abfälle	.	.	.
3812	Sammlung gefährlicher Abfälle	.	.	.
382	Abfallbehandlung und -beseitigung	98	244 264	243 509
3821	Behandlung und Beseitigung nicht gefährlicher Abfälle	91	230 854	230 122
3822	Behandlung und Beseitigung gefährlicher Abfälle	7	13 410	13 387
383	Rückgewinnung	210	377 150	370 306
3831	Zerlegen von Schiffs- und Fahrzeugwracks und anderen Altwaren	45	31 729	31 457
3832	Rückgewinnung sortierter Werkstoffe	165	345 420	338 848
39	Beseitigung von Umweltverschmutzungen und sonstige Entsorgung	32	60 653	60 420
390	Beseitigung von Umweltverschmutzungen und sonstige Entsorgung	32	60 653	60 420
<b>F</b>	<b>Baugewerbe</b>	<b>25 858</b>	<b>10 974 725</b>	<b>10 909 178</b>
41	Hochbau	1 401	1 976 436	1 974 752
411	Erschließung von Grundstücken; Bauträger	273	614 627	614 286
4110	Erschließung von Grundstücken; Bauträger	273	614 627	614 286
41101	Erschließung von unbebauten Grundstücken	29	20 346	20 302
41102	Bauträger für Nichtwohngebäude	42	27 571	27 553
41103	Bauträger für Wohngebäude	202	566 710	566 431
412	Bau von Gebäuden	1 128	1 361 809	1 360 465
4120	Bau von Gebäuden	1 128	1 361 809	1 360 465
41201	Bau von Gebäuden (ohne Fertigteilbau)	962	1 295 267	1 294 154
41202	Errichtung von Fertigteilbauten	166	66 543	66 311
42	Tiefbau	642	1 226 852	1 225 314
421	Bau von Straßen und Bahnverkehrsstrecken	329	894 701	893 898
4211	Bau von Straßen	260	625 684	624 909
4212	Bau von Bahnverkehrsstrecken	42	78 535	78 507
4213	Brücken- und Tunnelbau	27	190 482	190 482
422	Leitungstiefbau und Kläranlagenbau	143	140 358	139 948
4221	Rohrleitungstiefbau, Brunnenbau und Kläranlagenbau	112	111 437	111 037
4222	Kabelnetzleitungstiefbau	31	28 921	28 911
429	Sonstiger Tiefbau	170	191 793	191 468
4291	Wasserbau	6	4 112	3 969
4299	Sonstiger Tiefbau a. n. g.	164	187 681	187 499
43	Vorbereitende Baustellenarbeiten, Bauinstallation und sonstiges Ausbaugewerbe	23 815	7 771 436	7 709 113
431	Abbrucharbeiten und vorbereitende Baustellenarbeiten	524	196 605	195 762
4311	Abbrucharbeiten	296	118 481	117 789
4312	Vorbereitende Baustellenarbeiten	212	71 610	71 491
4313	Test- und Suchbohrung	16	6 514	6 481
432	Bauinstallation	8 639	3 720 794	3 680 645
4321	Elektroinstallation	2 299	1 197 303	1 192 614
4322	Gas-, Wasser-, Heizungs- sowie Lüftungs- und Klimainstallation	3 292	1 613 556	1 602 495
4329	Sonstige Bauinstallation	3 048	909 935	885 536
43291	Dämmung gegen Kälte, Wärme, Schall und Erschütterung	1 312	356 952	343 388
43299	Sonstige Bauinstallation a. n. g.	1 736	552 983	542 148
433	Sonstiger Ausbau	10 007	2 091 644	2 079 102
4331	Anbringen von Stuckaturen, Gipserei und Verputzerei	250	72 696	72 494
4332	Bautischlerei und -schlosserei	1 394	410 583	405 396

1) ohne Umsatzsteuer

Umsatzsteuer vor Abzug der Vorsteuer		Abziehbare Vorsteuer	Umsatzsteuer- vorauszahlung	WZ- Nr.
insgesamt	darunter für Lieferungen und Leistungen			
1 000 €				
65 372	65 239	48 668	16 704	381
.	.	.	.	3811
.	.	.	.	3812
44 462	44 319	27 194	17 269	382
41 892	41 753	26 396	15 496	3821
2 570	2 566	797	1 773	3822
53 050	51 750	51 472	1 578	383
4 091	4 039	3 703	388	3831
48 959	47 710	47 770	1 189	3832
10 632	10 588	19 718	-9 086	390
10 632	10 588	19 718	-9 086	39
<b>1 790 672</b>	<b>1 778 116</b>	<b>1 296 927</b>	<b>493 179</b>	<b>F</b>
372 405	372 025	233 441	138 843	41
115 414	115 304	58 755	56 527	411
115 414	115 304	58 755	56 527	4110
4 167	4 116	2 333	1 835	41101
6 858	6 855	2 849	4 010	41102
104 388	104 332	53 573	50 683	41103
256 992	256 721	174 686	82 317	412
256 992	256 721	174 686	82 317	4120
245 411	245 185	166 243	79 174	41201
11 581	11 535	8 443	3 143	41202
212 618	212 328	166 587	46 027	42
161 765	161 612	125 061	36 700	421
117 758	117 611	86 641	31 114	4211
10 645	10 639	11 582	-938	4212
33 362	33 362	26 838	6 525	4213
22 963	22 882	17 408	5 555	422
18 602	18 524	14 427	4 176	4221
4 360	4 358	2 981	1 379	4222
27 890	27 834	24 118	3 772	429
370	343	605	-234	4291
27 520	27 490	23 514	4 006	4299
1 205 649	1 193 763	896 900	308 308	43
27 920	27 763	23 694	4 041	431
16 940	16 809	14 564	2 191	4311
10 257	10 238	8 485	1 772	4312
723	717	645	78	4313
566 858	559 204	435 595	130 966	432
184 969	184 055	136 399	48 418	4321
259 266	257 170	200 092	59 033	4322
122 623	117 979	99 104	23 515	4329
53 978	51 394	43 197	10 782	43291
68 645	66 584	55 907	12 733	43299
322 029	319 661	234 507	87 623	433
10 908	10 870	8 044	2 853	4331
69 563	68 582	51 003	18 563	4332

Noch: 6. Umsatzsteuerpflichtige, deren steuerbarer Umsatz und Umsatzsteuervorauszahlung 2013  
nach wirtschaftlicher Gliederung

WZ-Nr.	Wirtschaftliche Gliederung	Steuerpflichtige	Steuerbarer Umsatz <sup>1)</sup>	
			insgesamt	darunter für Lieferungen und Leistungen
		Anzahl		
4333	Fußboden-, Fliesen- und Plattenlegerei, Tapeziererei	2 539	489 523	485 065
4334	Malerei und Glaserei	1 881	438 522	437 803
43341	Maler- und Lackierergewerbe	1 732	387 834	387 549
43342	Glasergewerbe	149	50 689	50 254
4339	Sonstiger Ausbau a. n. g.	3 943	680 319	678 345
439	Sonstige spezialisierte Bautätigkeiten	4 645	1 762 394	1 753 603
4391	Dachdeckerei und Zimmerei	1 761	615 325	614 580
43911	Dachdeckerei und Bauspenglerei	1 242	493 344	492 952
43912	Zimmerei und Ingenieurholzbau	519	121 981	121 627
4399	Sonstige spezialisierte Bautätigkeiten a. n. g.	2 884	1 147 069	1 139 024
43991	Gerüstbau	244	115 602	115 437
43992	Schornstein-, Feuerungs- und Industrieofenbau	65	28 106	27 220
43999	Baugewerbe a. n. g.	2 575	1 003 361	996 366
<b>G</b>	<b>Handel; Instandhaltung und Reparatur von Kraftfahrzeugen</b>	<b>28 212</b>	<b>28 879 297</b>	<b>26 547 437</b>
45	Handel mit Kraftfahrzeugen; Instandhaltung und Reparatur von Kraftfahrzeugen	5 567	6 226 600	5 750 986
451	Handel mit Kraftwagen	1 961	4 217 702	4 001 309
4511	Handel mit Kraftwagen mit einem Gesamtgewicht von 3,5 t oder weniger	1 868	4 096 361	3 896 307
4519	Handel mit Kraftwagen mit einem Gesamtgewicht von mehr als 3,5 t	93	121 341	105 001
452	Instandhaltung und Reparatur von Kraftwagen	2 184	839 331	823 375
4520	Instandhaltung und Reparatur von Kraftwagen	2 184	839 331	823 375
45201	Lackieren von Kraftwagen	281	110 074	109 823
45202	Autowaschanlagen	115	27 785	26 964
45203	Instandhaltung und Reparatur von Kraftwagen mit einem Gesamtgewicht von 3,5 t oder weniger (ohne Lackierung und Autowäsche)	.	.	.
45204	Instandhaltung und Reparatur von Kraftwagen mit einem Gesamtgewicht von mehr als 3,5 t (ohne Lackierung und Autowäsche)	.	.	.
453	Handel mit Kraftwagenteilen und -zubehör	1 082	1 057 755	824 190
4531	Großhandel mit Kraftwagenteilen und -zubehör	162	567 762	384 483
4532	Einzelhandel mit Kraftwagenteilen und -zubehör	920	489 993	439 707
454	Handel mit Krafträdern, Kraftradteilen und -zubehör; Instandhaltung und Reparatur von Krafträdern	340	111 812	102 113
46	Großhandel (ohne Handel mit Kraftfahrzeugen)	5 588	11 499 513	10 028 129
461	Handelsvermittlung	2 533	738 456	657 981
4611	Handelsvermittlung von landwirtschaftlichen Grundstoffen, lebenden Tieren, textilen Rohstoffen und Halbwaren	25	5 238	5 091
4612	Handelsvermittlung von Brennstoffen, Erzen, Metallen und technischen Chemikalien	57	88 567	63 008
4613	Handelsvermittlung von Holz, Baustoffen und Anstrichmitteln	284	76 725	68 938
46131	Handelsvermittlung von Rohholz, Holzhalbwaren und Bauelementen aus Holz	49	32 932	27 233
46132	Handelsvermittlung von Baustoffen und Anstrichmitteln	235	43 793	41 705
4614	Handelsvermittlung von Maschinen, technischem Bedarf, Wasser- und Luftfahrzeugen	358	151 694	133 821
4615	Handelsvermittlung von Möbeln, Einrichtungs- und Haushaltsgegenständen, Eisen- und Metallwaren	282	76 465	72 568

1) ohne Umsatzsteuer

Umsatzsteuer vor Abzug der Vorsteuer		Abziehbare Vorsteuer	Umsatzsteuer- vorauszahlung	WZ- Nr.
insgesamt	darunter für Lieferungen und Leistungen			
1 000 €				
68 054	67 206	55 696	12 356	4333
69 593	69 455	44 414	25 174	4334
63 086	63 030	38 218	24 862	43341
6 507	6 425	6 196	312	43342
103 910	103 548	75 349	28 677	4339
288 842	287 135	203 104	85 679	439
98 779	98 631	72 119	26 625	4391
79 722	79 641	57 272	22 443	43911
19 057	18 990	14 847	4 182	43912
190 063	188 504	130 985	59 054	4399
21 771	21 717	8 947	12 824	43991
4 945	4 776	3 997	948	43992
163 348	162 011	118 041	45 283	43999
<b>4 769 828</b>	<b>4 354 215</b>	<b>3 854 255</b>	<b>916 781</b>	<b>G</b>
1 125 965	1 035 749	893 654	232 577	45
759 289	718 255	643 230	116 320	451
739 498	701 569	625 452	114 309	4511
19 791	16 686	17 778	2 011	4519
157 155	154 125	104 362	52 795	452
157 155	154 125	104 362	52 795	4520
20 996	20 949	10 871	10 125	45201
5 130	4 974	2 738	2 392	45202
.	.	.	.	45203
.	.	.	.	45204
188 509	144 194	130 839	57 672	453
98 390	63 572	63 750	34 640	4531
90 119	80 622	67 090	23 032	4532
21 012	19 176	15 222	5 789	454
1 796 213	1 540 429	1 467 247	329 311	46
121 220	107 270	83 566	37 643	461
713	688	511	202	4611
16 332	11 479	10 632	5 700	4612
13 681	12 234	9 402	4 269	4613
5 711	4 630	4 012	1 699	46131
7 970	7 604	5 390	2 569	46132
25 290	22 001	17 865	7 424	4614
14 268	13 531	10 158	4 110	4615

Noch: 6. Umsatzsteuerpflichtige, deren steuerbarer Umsatz und Umsatzsteuervorauszahlung 2013  
nach wirtschaftlicher Gliederung

WZ-Nr.	Wirtschaftliche Gliederung	Steuerpflichtige	Steuerbarer Umsatz <sup>1)</sup>	
			insgesamt	darunter für Lieferungen und Leistungen
		Anzahl		
4616	Handelsvermittlung von Textilien, Bekleidung, Schuhen und Lederwaren	194	40 952	37 653
4617	Handelsvermittlung von Nahrungsmitteln, Getränken und Tabakwaren	148	18 488	17 446
4618	Handelsvermittlung von sonstigen Waren	744	200 618	184 251
46181	Handelsvermittlung von feinmechanischen, Foto- und optischen Erzeugnissen	4	483	474
46182	Handelsvermittlung von Uhren, Edelmetallwaren und Schmuck	18	43 109	36 955
46183	Handelsvermittlung von Spielwaren und Musikinstrumenten	3	130	130
46184	Handelsvermittlung von pharmazeutischen Erzeugnissen, medizinischen und orthopädischen Artikeln und Laborbedarf, Ärztebedarf, Dentalbedarf, zahnärztlichen Instrumenten, Krankenhaus- und Altenpflegebedarf	52	18 613	18 157
46185	Handelsvermittlung von kosmetischen Erzeugnissen und Körperpflegemitteln	18	1 789	1 767
46186	Handelsvermittlung von Karton, Papier und Pappe, Schreibwaren, Bürobedarf, Geschenk- und Werbeartikeln, Verpackungsmitteln und Tapeten	21	11 845	10 613
46187	Handelsvermittlung von Büchern, Zeitschriften, Zeitungen, Musikalien und sonstigen Druckerzeugnissen	27	4 638	4 538
46189	Handelsvermittlung von sonstigen Waren a. n. g.	601	120 012	111 617
4619	Handelsvermittlung von Waren ohne ausgeprägten Schwerpunkt	441	79 708	75 206
462	Großhandel mit landwirtschaftlichen Grundstoffen und lebenden Tieren	180	977 222	807 939
4621	Großhandel mit Getreide, Rohtabak, Saatgut und Futtermitteln	63	840 840	688 800
4622	Großhandel mit Blumen und Pflanzen	83	81 266	65 602
4623	Großhandel mit lebenden Tieren	27	50 807	49 652
4624	Großhandel mit Häuten, Fellen und Leder	7	4 309	3 886
463	Großhandel mit Nahrungs- und Genussmitteln, Getränken und Tabakwaren	382	2 116 776	1 938 200
4631	Großhandel mit Obst, Gemüse und Kartoffeln	42	646 059	533 948
4632	Großhandel mit Fleisch und Fleischwaren	25	85 320	79 983
4633	Großhandel mit Milch, Milcherzeugnissen, Eiern, Speiseölen und Nahrungsfetten	14	88 399	87 467
4634	Großhandel mit Getränken	144	520 337	514 211
4635	Großhandel mit Tabakwaren	11	12 054	11 576
4636	Großhandel mit Zucker, Süßwaren und Backwaren	18	71 130	71 018
4637	Großhandel mit Kaffee, Tee, Kakao und Gewürzen	11	4 986	4 683
4638	Großhandel mit sonstigen Nahrungs- und Genussmitteln	43	317 651	305 262
46381	Großhandel mit Fisch und Fischerzeugnissen	.	.	.
46382	Großhandel mit Mehl und Getreideprodukten	.	.	.
46389	Großhandel mit Nahrungs- und Genussmitteln a. n. g.	.	.	.
4639	Großhandel mit Nahrungs- und Genussmitteln, Getränken und Tabakwaren, ohne ausgeprägten Schwerpunkt	74	370 840	330 051
46391	Großhandel mit tiefgefrorenen Nahrungsmitteln, ohne ausgeprägten Schwerpunkt	10	59 892	52 480
46399	Großhandel mit sonstigen Nahrungs- und Genussmitteln, Getränken und Tabakwaren, ohne ausgeprägten Schwerpunkt	64	310 947	277 571
464	Großhandel mit Gebrauchs- und Verbrauchsgütern	648	1 044 172	945 828

1) ohne Umsatzsteuer

Umsatzsteuer vor Abzug der Vorsteuer		Abziehbare Vorsteuer	Umsatzsteuer- vorauszahlung	WZ- Nr.
insgesamt	darunter für Lieferungen und Leistungen			
1 000 €				
7 359	6 736	4 673	2 686	4616
2 679	2 547	1 702	976	4617
28 479	26 474	19 763	8 716	4618
57	55	52	5	46181
1 145	1 067	1 084	61	46182
25	25	14	11	46183
3 375	3 289	2 343	1 032	46184
328	324	216	113	46185
2 016	1 781	1 451	564	46186
753	734	475	278	46187
20 781	19 198	14 128	6 652	46189
12 420	11 580	8 860	3 560	4619
131 710	105 324	105 544	26 166	462
119 592	94 643	94 880	24 712	4621
7 126	5 928	5 746	1 380	4622
4 455	4 297	4 218	237	4623
537	456	700	-164	4624
236 367	218 794	210 314	26 053	463
50 395	41 802	44 557	5 838	4631
6 474	5 961	6 463	11	4632
6 813	6 722	8 317	-1 504	4633
97 834	96 681	84 376	13 458	4634
2 245	2 155	2 005	241	4635
4 622	4 613	2 122	2 500	4636
524	476	506	18	4637
27 092	25 990	26 379	713	4638
.	.	.	.	46381
.	.	.	.	46382
.	.	.	.	46389
40 368	34 394	35 590	4 778	4639
4 415	3 882	4 147	267	46391
35 953	30 512	31 443	4 510	46399
170 499	151 876	137 016	33 718	464



Noch: 6. Umsatzsteuerpflichtige, deren steuerbarer Umsatz und Umsatzsteuervorauszahlung 2013  
nach wirtschaftlicher Gliederung

WZ-Nr.	Wirtschaftliche Gliederung	Steuerpflichtige	Steuerbarer Umsatz <sup>1)</sup>	
			insgesamt	darunter für Lieferungen und Leistungen
		Anzahl		
4641	Großhandel mit Textilien	150	116 458	99 566
4642	Großhandel mit Bekleidung und Schuhen	46	103 317	92 869
46421	Großhandel mit Bekleidung	41	100 176	90 711
46422	Großhandel mit Schuhen	5	3 141	2 157
4643	Großhandel mit Foto- und optischen Erzeugnissen, elektrischen Haushaltsgeräten und Geräten der Unterhaltungselektronik	74	136 571	121 481
46431	Großhandel mit Foto- und optischen Erzeugnissen	8	4 289	4 256
46432	Großhandel mit elektrischen Haushaltsgeräten	17	64 868	50 952
46433	Großhandel mit Geräten der Unterhaltungselektronik	49	67 414	66 274
4644	Großhandel mit keramischen Erzeugnissen, Glaswaren und Reinigungsmitteln	36	117 457	101 075
46441	Großhandel mit keramischen Erzeugnissen und Glaswaren	14	10 706	9 722
46442	Großhandel mit Wasch-, Putz- und Reinigungsmitteln	22	106 751	91 353
4645	Großhandel mit kosmetischen Erzeugnissen und Körperpflegemitteln	31	53 300	44 241
4646	Großhandel mit pharmazeutischen, medizinischen und orthopädischen Erzeugnissen	92	164 275	158 685
46461	Großhandel mit pharmazeutischen Erzeugnissen	21	35 613	33 467
46462	Großhandel mit medizinischen und orthopädischen Artikeln, Dental- und Laborbedarf	71	128 662	125 218
4647	Großhandel mit Möbeln, Teppichen, Lampen und Leuchten	37	30 203	25 406
4648	Großhandel mit Uhren und Schmuck	19	4 926	4 734
4649	Großhandel mit sonstigen Gebrauchs- und Verbrauchsgütern	163	317 665	297 771
46491	Großhandel mit Spielwaren und Musikinstrumenten	11	79 334	71 302
46492	Großhandel mit Fahrrädern, Fahrradteilen und -zubehör, Sport- und Campingartikeln (ohne Campingmöbel)	23	48 260	44 088
46493	Großhandel mit Lederwaren, Reisegepäck, Geschenk- und Werbeartikeln	31	11 781	11 031
46494	Großhandel mit Karton, Papier, Pappe, Schreibwaren, Bürobbedarf, Büchern, Zeitschriften und Zeitungen	78	136 923	132 273
46495	Großhandel mit nicht elektrischen Haushaltsgeräten, Haushaltswaren aus Metall sowie sonstigen Gebrauchs- und Verbrauchsgütern a. n. g.	20	41 367	39 077
465	Großhandel mit Geräten der Informations- und Kommunikationstechnik	139	1 405 126	1 202 424
4651	Großhandel mit Datenverarbeitungsgeräten, peripheren Geräten und Software	76	347 719	261 696
4652	Großhandel mit elektronischen Bauteilen und Telekommunikationsgeräten	63	1 057 406	940 728
466	Großhandel mit sonstigen Maschinen, Ausrüstungen und Zubehör	591	1 511 928	1 332 901
4661	Großhandel mit landwirtschaftlichen Maschinen und Geräten	91	593 707	549 164
4662	Großhandel mit Werkzeugmaschinen	45	105 247	94 213
4663	Großhandel mit Bergwerks-, Bau- und Baustoffmaschinen	56	126 487	115 438
4664	Großhandel mit Textil-, Näh- und Strickmaschinen	12	8 508	7 844
4665	Großhandel mit Büromöbeln	20	24 678	24 095
4666	Großhandel mit sonstigen Büromaschinen und -einrichtungen	35	22 804	22 255
4669	Großhandel mit sonstigen Maschinen und Ausrüstungen	332	630 496	519 894
467	Sonstiger Großhandel	812	2 785 409	2 504 807
4671	Großhandel mit festen Brennstoffen und Mineralöl-erzeugnissen	82	1 000 424	920 223

1) ohne Umsatzsteuer

Umsatzsteuer vor Abzug der Vorsteuer		Abziehbare Vorsteuer	Umsatzsteuer- vorauszahlung	WZ- Nr.
insgesamt	darunter für Lieferungen und Leistungen			
1 000 €				
19 248	16 042	15 275	4 204	4641
19 436	17 448	15 009	4 427	4642
18 857	17 055	14 681	4 176	46421
579	393	328	251	46422
22 461	19 595	18 244	4 217	4643
801	795	293	508	46431
8 944	6 301	7 835	1 109	46432
12 716	12 499	10 116	2 600	46433
17 812	14 699	15 608	2 204	4644
1 834	1 647	1 424	410	46441
15 978	13 052	14 183	1 795	46442
7 622	5 901	6 717	905	4645
29 728	28 671	20 859	8 872	4646
6 379	5 971	4 850	1 529	46461
23 349	22 700	16 009	7 344	46462
5 496	4 625	3 906	1 589	4647
960	926	700	260	4648
47 737	43 968	40 698	7 039	4649
9 578	8 052	10 340	-762	46491
9 034	8 254	6 988	2 047	46492
2 131	1 988	1 592	538	46493
19 406	18 524	15 457	3 949	46494
7 588	7 149	6 321	1 267	46495
248 842	210 340	207 801	40 981	465
47 653	31 319	42 524	5 068	4651
201 189	179 021	165 277	35 913	4652
254 537	220 532	209 785	44 790	466
99 853	91 392	88 007	11 846	4661
19 121	17 025	13 645	5 476	4662
22 792	20 694	16 417	6 375	4663
1 184	1 058	1 038	146	4664
4 553	4 442	3 597	956	4665
4 324	4 220	3 432	892	4666
102 709	81 702	83 648	19 099	4669
480 826	427 658	407 637	73 331	467
171 353	156 128	159 758	11 595	4671

Noch: 6. Umsatzsteuerpflichtige, deren steuerbarer Umsatz und Umsatzsteuervorauszahlung 2013  
nach wirtschaftlicher Gliederung

WZ-Nr.	Wirtschaftliche Gliederung	Steuerpflichtige	Steuerbarer Umsatz <sup>1)</sup>	
			insgesamt	darunter für Lieferungen und Leistungen
		Anzahl		
46711	Großhandel mit festen Brennstoffen	.	.	.
46712	Großhandel mit Mineralölerzeugnissen	.	.	.
4672	Großhandel mit Erzen, Metallen und Metallhalbezeug	43	167 381	146 189
4673	Großhandel mit Holz, Baustoffen, Anstrichmitteln und Sanitärkeramik	356	853 378	776 328
46731	Großhandel mit Holz, Baustoffen, Anstrichmitteln und Sanitärkeramik, ohne ausgeprägten Schwerpunkt	68	193 298	189 355
46732	Großhandel mit Roh- und Schnittholz	20	99 886	69 885
46733	Großhandel mit sonstigen Holzhalbwaren sowie Bauelementen aus Holz	51	84 794	72 397
46734	Großhandel mit Baustoffen und Bauelementen aus mineralischen Stoffen	175	366 478	344 473
46735	Großhandel mit Flachglas	4	9 893	8 974
46736	Großhandel mit Anstrichmitteln	.	.	.
46737	Großhandel mit Sanitärkeramik	24	35 299	31 112
46738	Großhandel mit Tapeten und Bodenbelägen (ohne Teppiche)	.	.	.
4674	Großhandel mit Metall- und Kunststoffwaren für Bauzwecke sowie Installationsbedarf für Gas, Wasser und Heizung	163	381 553	325 313
46741	Großhandel mit Werkzeugen und Kleineisenwaren	78	122 044	101 311
46742	Großhandel mit Installationsbedarf für Gas, Wasser und Heizung	54	179 350	168 255
46743	Großhandel mit Metall- und Kunststoffwaren für Bauzwecke	31	80 160	55 748
4675	Großhandel mit chemischen Erzeugnissen	34	117 290	106 265
4676	Großhandel mit sonstigen Halbwaren	26	48 144	32 033
4677	Großhandel mit Altmaterialien und Reststoffen	108	217 239	198 456
469	Großhandel ohne ausgeprägten Schwerpunkt	303	920 424	638 048
47	Einzelhandel (ohne Handel mit Kraftfahrzeugen)	17 057	11 153 185	10 768 322
471	Einzelhandel mit Waren verschiedener Art (in Verkaufsräumen)	2 223	1 793 232	1 756 704
4711	Einzelhandel mit Waren verschiedener Art, Hauptrichtung Nahrungs- und Genussmittel, Getränke und Tabakwaren	720	1 279 530	1 275 903
4719	Sonstiger Einzelhandel mit Waren verschiedener Art	1 503	513 702	480 801
472	Einzelhandel mit Nahrungs- und Genussmitteln, Getränken und Tabakwaren (in Verkaufsräumen)	1 721	671 317	664 774
4721	Einzelhandel mit Obst, Gemüse und Kartoffeln	271	74 162	72 360
4722	Einzelhandel mit Fleisch und Fleischwaren	197	138 658	138 268
4723	Einzelhandel mit Fisch, Meeresfrüchten und Fisch-erzeugnissen	64	12 473	12 403
4724	Einzelhandel mit Back- und Süßwaren	191	51 111	50 914
4725	Einzelhandel mit Getränken	446	113 938	111 862
4726	Einzelhandel mit Tabakwaren	85	37 683	37 667
4729	Sonstiger Einzelhandel mit Nahrungs- und Genussmitteln	467	243 293	241 300
473	Einzelhandel mit Motorenkraftstoffen (Tankstellen)	382	465 755	465 582
4730	Einzelhandel mit Motorenkraftstoffen (Tankstellen)	382	465 755	465 582
47301	Einzelhandel in fremdem Namen mit Motorenkraftstoffen (Agenturtankstellen)	294	358 741	358 616
47302	Einzelhandel in eigenem Namen mit Motorenkraftstoffen (Freie Tankstellen)	88	107 015	106 966
474	Einzelhandel mit Geräten der Informations- und Kommunikationstechnik (in Verkaufsräumen)	978	714 546	683 566
4741	Einzelhandel mit Datenverarbeitungsgeräten, peripheren Geräten und Software	450	346 243	342 211

1) ohne Umsatzsteuer

Umsatzsteuer vor Abzug der Vorsteuer		Abziehbare Vorsteuer	Umsatzsteuer- vorauszahlung	WZ- Nr.
insgesamt	darunter für Lieferungen und Leistungen			
1 000 €				
.	.	.	.	46711
.	.	.	.	46712
27 501	23 475	24 317	3 204	4672
155 870	141 347	121 869	34 095	4673
35 546	34 837	29 401	6 054	46731
18 039	12 387	11 622	6 420	46732
15 624	13 270	11 483	4 323	46733
66 678	62 524	54 374	12 304	46734
1 264	1 089	1 229	34	46735
.	.	.	.	46736
6 646	5 851	4 902	1 744	46737
.	.	.	.	46738
70 770	60 100	51 026	19 744	4674
22 003	18 065	15 233	6 771	46741
33 812	31 717	27 000	6 812	46742
14 955	10 318	8 793	6 162	46743
20 310	18 216	16 722	3 612	4675
8 790	5 729	6 163	2 628	4676
26 232	22 664	27 784	-1 547	4677
152 212	98 635	105 583	46 628	469
1 847 651	1 778 036	1 493 355	354 894	47
222 959	216 586	193 730	29 161	471
137 574	137 264	129 129	8 445	4711
85 385	79 321	64 600	20 716	4719
77 810	76 920	68 679	9 131	472
6 178	6 044	5 686	492	4721
11 636	11 607	10 833	803	4722
1 066	1 061	938	128	4723
4 648	4 617	3 889	759	4724
21 028	20 646	17 119	3 909	4725
6 518	6 515	5 710	808	4726
26 736	26 430	24 504	2 231	4729
80 593	80 560	67 978	12 614	473
80 593	80 560	67 978	12 614	4730
61 205	61 181	51 220	9 984	47301
19 388	19 379	16 758	2 630	47302
130 473	124 590	106 137	24 323	474
66 373	65 609	54 592	11 769	4741

Noch: 6. Umsatzsteuerpflichtige, deren steuerbarer Umsatz und Umsatzsteuervorauszahlung 2013  
nach wirtschaftlicher Gliederung

WZ-Nr.	Wirtschaftliche Gliederung	Steuerpflichtige	Steuerbarer Umsatz <sup>1)</sup>	
			insgesamt	darunter für Lieferungen und Leistungen
		Anzahl		
4742	Einzelhandel mit Telekommunikationsgeräten	207	189 888	165 421
4743	Einzelhandel mit Geräten der Unterhaltungselektronik	321	178 415	175 934
475	Einzelhandel mit sonstigen Haushaltsgeräten, Textilien, Heimwerker- und Einrichtungsbedarf (in Verkaufsräumen)	2 297	1 304 380	1 238 925
4751	Einzelhandel mit Textilien	560	127 166	117 587
4752	Einzelhandel mit Metallwaren, Anstrichmitteln, Bau- und Heimwerkerbedarf	624	460 360	442 419
47521	Einzelhandel mit Metall- und Kunststoffwaren a. n. g.	180	138 288	129 967
47523	Einzelhandel mit Anstrichmitteln, Bau- und Heimwerkerbedarf	444	322 072	312 452
4753	Einzelhandel mit Vorhängen, Teppichen, Fußbodenbelägen und Tapeten	176	44 855	43 334
4754	Einzelhandel mit elektrischen Haushaltsgeräten	380	161 391	155 448
4759	Einzelhandel mit Möbeln, Einrichtungsgegenständen und sonstigem Hausrat	557	510 607	480 135
47591	Einzelhandel mit Wohnmöbeln	328	382 576	361 443
47592	Einzelhandel mit keramischen Erzeugnissen und Glaswaren	43	7 026	6 749
47593	Einzelhandel mit Musikinstrumenten und Musikalien	67	38 617	35 416
47599	Einzelhandel mit Haushaltsgegenständen a. n. g.	119	82 387	76 527
476	Einzelhandel mit Verlagsprodukten, Sportausrüstungen und Spielwaren (in Verkaufsräumen)	1 301	510 024	488 800
4761	Einzelhandel mit Büchern	152	41 237	41 036
4762	Einzelhandel mit Zeitschriften und Zeitungen, Schreibwaren und Bürobedarf	506	172 400	170 357
47621	Einzelhandel mit Zeitschriften und Zeitungen	154	86 100	86 066
47622	Einzelhandel mit Schreib- und Papierwaren, Schul- und Büroartikeln	352	86 299	84 291
4763	Einzelhandel mit bespielten Ton- und Bildträgern	14	3 531	3 368
4764	Einzelhandel mit Fahrrädern, Sport- und Campingartikeln	482	256 468	238 690
47641	Einzelhandel mit Fahrrädern, Fahrradteilen und -zubehör	284	164 551	153 471
47642	Einzelhandel mit Sport- und Campingartikeln (ohne Campingmöbel)	198	91 917	85 218
4765	Einzelhandel mit Spielwaren	147	36 388	35 349
477	Einzelhandel mit sonstigen Gütern (in Verkaufsräumen)	5 850	4 224 711	4 136 863
4771	Einzelhandel mit Bekleidung	858	468 112	442 855
4772	Einzelhandel mit Schuhen und Lederwaren	310	148 657	135 894
47721	Einzelhandel mit Schuhen	216	118 432	108 310
47722	Einzelhandel mit Lederwaren und Reisegepäck	94	30 225	27 584
4773	Apotheken	810	2 482 681	2 481 532
4774	Einzelhandel mit medizinischen und orthopädischen Artikeln	229	206 734	197 137
4775	Einzelhandel mit kosmetischen Erzeugnissen und Körperpflegemitteln	306	60 060	58 313
4776	Einzelhandel mit Blumen, Pflanzen, Sämereien, Düngemitteln, zoologischem Bedarf und lebenden Tieren	1 019	227 638	219 722
47761	Einzelhandel mit Blumen, Pflanzen, Sämereien und Düngemitteln	871	180 674	174 082
47762	Einzelhandel mit zoologischem Bedarf und lebenden Tieren	148	46 964	45 639
4777	Einzelhandel mit Uhren und Schmuck	263	79 083	70 345
4778	Sonstiger Einzelhandel in Verkaufsräumen (ohne Antiquitäten und Gebrauchtwaren)	1 548	463 908	446 499
47781	Augenoptiker	335	96 630	95 430
47782	Einzelhandel mit Foto- und optischen Erzeugnissen (ohne Augenoptiker)	71	20 451	17 619

1) ohne Umsatzsteuer

Umsatzsteuer vor Abzug der Vorsteuer		Abziehbare Vorsteuer	Umsatzsteuer- vorauszahlung	WZ- Nr.
insgesamt	darunter für Lieferungen und Leistungen			
1 000 €				
30 816	26 168	25 029	5 787	4742
33 284	32 814	26 517	6 767	4743
235 376	223 119	186 252	49 128	475
23 715	21 898	17 151	6 563	4751
80 398	77 144	67 109	13 290	4752
21 891	20 313	20 394	1 497	47521
58 507	56 832	46 715	11 793	47523
8 337	8 048	5 524	2 813	4753
27 771	26 653	22 519	5 252	4754
95 156	89 376	73 948	21 210	4759
72 416	68 403	56 214	16 203	47591
1 310	1 257	917	392	47592
6 426	5 824	5 118	1 307	47593
15 005	13 892	11 698	3 307	47599
84 430	80 426	67 122	17 308	476
3 775	3 743	3 249	527	4761
26 804	26 421	21 258	5 547	4762
11 753	11 750	10 199	1 553	47621
15 052	14 671	11 058	3 993	47622
640	609	313	327	4763
46 424	43 062	37 253	9 177	4764
29 281	27 187	24 819	4 467	47641
17 143	15 875	12 433	4 711	47642
6 787	6 591	5 050	1 730	4765
751 747	736 274	587 747	164 670	477
88 072	83 280	65 594	22 478	4771
28 082	25 658	18 128	9 954	4772
22 441	20 519	14 282	8 160	47721
5 641	5 139	3 847	1 794	47722
465 162	464 945	380 236	84 926	4773
33 121	31 352	22 656	10 447	4774
10 466	10 138	8 190	2 276	4775
24 059	23 186	20 231	3 853	4776
17 871	17 220	15 385	2 512	47761
6 187	5 966	4 846	1 341	47762
13 173	11 514	9 196	3 977	4777
75 093	72 301	53 035	22 717	4778
17 442	17 219	9 749	7 693	47781
3 806	3 269	2 419	1 387	47782

Noch: 6. Umsatzsteuerpflichtige, deren steuerbarer Umsatz und Umsatzsteuervorauszahlung 2013  
nach wirtschaftlicher Gliederung

WZ-Nr.	Wirtschaftliche Gliederung	Steuerpflichtige	Steuerbarer Umsatz <sup>1)</sup>	
			insgesamt	darunter für Lieferungen und Leistungen
		Anzahl		
47783	Einzelhandel mit Kunstgegenständen, Bildern, kunstgewerblichen Erzeugnissen, Briefmarken, Münzen und Geschenkartikeln	291	83 363	78 218
47789	Sonstiger Einzelhandel a. n. g. (in Verkaufsräumen)	851	263 464	255 233
4779	Einzelhandel mit Antiquitäten und Gebrauchtwaren	507	87 838	84 566
47791	Einzelhandel mit Antiquitäten und antiken Teppichen	64	6 697	6 628
47792	Antiquariate	29	3 321	3 294
47799	Einzelhandel mit sonstigen Gebrauchtwaren	414	77 819	74 643
478	Einzelhandel an Verkaufsständen und auf Märkten	409	56 731	55 038
4781	Einzelhandel mit Nahrungs- und Genussmitteln, Getränken und Tabakwaren an Verkaufsständen und auf Märkten	155	25 031	24 712
4782	Einzelhandel mit Textilien, Bekleidung und Schuhen an Verkaufsständen und auf Märkten	174	17 431	16 864
4789	Einzelhandel mit sonstigen Gütern an Verkaufsständen und auf Märkten	80	14 270	13 463
479	Einzelhandel, nicht in Verkaufsräumen, an Verkaufsständen oder auf Märkten	1 896	1 412 489	1 278 071
4791	Versand- und Internet-Einzelhandel	768	921 750	804 608
4799	Sonstiger Einzelhandel, nicht in Verkaufsräumen, an Verkaufsständen oder auf Märkten	1 128	490 739	473 463
47991	Einzelhandel vom Lager mit Brennstoffen	161	313 504	312 452
47999	Sonstiger Einzelhandel a. n. g. (nicht in Verkaufsräumen)	967	177 235	161 011
<b>H</b>	<b>Verkehr und Lagerei</b>	<b>5 130</b>	<b>3 995 807</b>	<b>3 959 230</b>
49	Landverkehr und Transport in Rohrfernleitungen	3 376	1 770 808	1 767 838
492	Güterbeförderung im Eisenbahnverkehr	8	61 747	61 720
493	Sonstige Personenbeförderung im Landverkehr	1 447	439 879	438 627
4931	Personenbeförderung im Nahverkehr zu Lande (ohne Taxis)	72	150 678	150 048
4932	Betrieb von Taxis	1 081	176 443	176 212
4939	Sonstige Personenbeförderung im Landverkehr a. n. g.	294	112 758	112 367
49391	Personenbeförderung im Omnibus-Linienfernverkehr	50	41 598	41 597
49392	Personenbeförderung im Omnibus-Gelegenheitsverkehr	214	63 354	63 152
49399	Personenbeförderung im Landverkehr a. n. g.	30	7 807	7 618
494	Güterbeförderung im Straßenverkehr, Umzugstransporte	1 921	1 269 182	1 267 490
4941	Güterbeförderung im Straßenverkehr	1 864	1 246 362	1 244 671
4942	Umzugstransporte	57	22 820	22 820
50	Schifffahrt	.	.	.
503	Personenbeförderung in der Binnenschifffahrt	.	.	.
504	Güterbeförderung in der Binnenschifffahrt	.	.	.
51	Luftfahrt	.	.	.
511	Personenbeförderung in der Luftfahrt	10	1 574	1 556
512	Güterbeförderung in der Luftfahrt und Raumtransport	.	.	.
5121	Güterbeförderung in der Luftfahrt	.	.	.
52	Lagerei sowie Erbringung von sonstigen Dienstleistungen für den Verkehr	1 226	1 303 291	1 272 326
521	Lagerei	27	70 986	46 159
522	Erbringung von sonstigen Dienstleistungen für den Verkehr	1 199	1 232 305	1 226 167
5221	Erbringung von sonstigen Dienstleistungen für den Landverkehr	101	52 270	51 329
52211	Betrieb von Parkhäusern und Parkplätzen	15	2 107	2 097
52212	Betrieb von Verkehrswegen für Straßenfahrzeuge	4	2 206	2 179
52213	Betrieb von Verkehrswegen für Schienenfahrzeuge	.	.	.

1) ohne Umsatzsteuer

Umsatzsteuer vor Abzug der Vorsteuer		Abziehbare Vorsteuer	Umsatzsteuer- vorauszahlung	WZ- Nr.
insgesamt	darunter für Lieferungen und Leistungen			
1 000 €				
9 668	9 130	7 593	2 074	47783
44 176	42 683	33 273	11 562	47789
14 520	13 901	10 481	4 041	4779
837	824	630	206	47791
311	307	254	56	47792
13 373	12 770	9 597	3 778	47799
7 730	7 513	5 939	1 790	478
2 526	2 503	2 174	352	4781
2 970	2 863	2 149	820	4782
2 234	2 147	1 616	618	4789
256 533	232 049	209 770	46 769	479
169 398	147 748	136 376	33 024	4791
87 135	84 301	73 394	13 744	4799
58 284	58 202	54 562	3 723	47991
28 851	26 099	18 832	10 022	47999
<b>604 800</b>	<b>597 871</b>	<b>415 095</b>	<b>189 647</b>	<b>H</b>
309 931	309 363	227 203	82 675	49
13 668	13 663	14 895	-1 279	492
57 630	57 395	62 167	-4 536	493
19 284	19 165	29 318	-10 034	4931
21 163	21 121	15 071	6 092	4932
17 184	17 110	17 778	-594	4939
6 315	6 315	8 180	-1 864	49391
9 684	9 646	8 766	919	49392
1 184	1 148	833	352	49399
238 632	238 304	150 142	88 489	494
234 308	233 980	147 647	86 660	4941
4 325	4 325	2 495	1 829	4942
.	.	.	.	50
.	.	.	.	503
.	.	.	.	504
.	.	.	.	51
199	199	124	75	511
.	.	.	.	512
.	.	.	.	5121
243 181	237 292	157 841	85 335	52
11 319	6 602	7 640	3 679	521
231 862	230 690	150 201	81 656	522
9 959	9 785	7 028	2 931	5221
414	412	325	89	52211
369	369	215	154	52212
.	.	.	.	52213



Noch: 6. Umsatzsteuerpflichtige, deren steuerbarer Umsatz und Umsatzsteuervorauszahlung 2013  
nach wirtschaftlicher Gliederung

WZ-Nr.	Wirtschaftliche Gliederung	Steuerpflichtige	Steuerbarer Umsatz <sup>1)</sup>	
			insgesamt	darunter für Lieferungen und Leistungen
		Anzahl		
52215	Betrieb von Güterabfertigungseinrichtungen für Schienen- und Straßenfahrzeuge (ohne Frachtumschlag)	.	.	.
52219	Erbringung von sonstigen Dienstleistungen für den Landverkehr a. n. g.	79	42 803	41 899
5222	Erbringung von sonstigen Dienstleistungen für die Schifffahrt	.	.	.
52222	Betrieb von Häfen	.	.	.
52223	Lotsinnen und Lotsen in der Schifffahrt	.	.	.
52229	Erbringung von sonstigen Dienstleistungen für die Schifffahrt a. n. g.	.	.	.
5223	Erbringung von sonstigen Dienstleistungen für die Luftfahrt	.	.	.
52231	Betrieb von Flughäfen und Landeplätzen für Luftfahrzeuge	4	544	526
52239	Erbringung von sonstigen Dienstleistungen für die Luftfahrt a. n. g.	.	.	.
5224	Frachtumschlag	4	4 791	4 791
5229	Erbringung von sonstigen Dienstleistungen für den Verkehr a. n. g.	1 078	1 150 335	1 145 500
52291	Spedition	951	1 057 055	1 052 901
52299	Erbringung von Dienstleistungen für den Verkehr a. n. g.	127	93 280	92 598
53	Post-, Kurier- und Expressdienste	.	.	.
532	Sonstige Post-, Kurier- und Expressdienste	.	.	.
<b>I</b>	<b>Gastgewerbe</b>	<b>8 883</b>	<b>2 179 665</b>	<b>2 173 549</b>
55	Beherbergung	2 005	662 442	660 600
551	Hotels, Gasthöfe und Pensionen	1 784	621 229	619 429
5510	Hotels, Gasthöfe und Pensionen	1 784	621 229	619 429
55101	Hotels (ohne Hotels garnis)	434	369 489	368 195
55102	Hotels garnis	85	37 781	37 725
55103	Gasthöfe	837	156 044	155 674
55104	Pensionen	428	57 914	57 835
552	Ferienunterkünfte und ähnliche Beherbergungsstätten	107	14 136	14 102
5520	Ferienunterkünfte und ähnliche Beherbergungsstätten	107	14 136	14 102
55201	Erholungs- und Ferienheime	8	1 455	1 455
55202	Ferienzentren	8	3 065	3 065
55203	Ferienhäuser und Ferienwohnungen	78	6 034	6 026
55204	Jugendherbergen und Hütten	13	3 582	3 557
553	Campingplätze	27	8 333	8 331
559	Sonstige Beherbergungsstätten	87	18 744	18 738
5590	Sonstige Beherbergungsstätten	87	18 744	18 738
55901	Privatquartiere	43	5 509	5 509
55909	Sonstige Beherbergungsstätten a. n. g.	44	13 235	13 229
56	Gastronomie	6 878	1 517 223	1 512 949
561	Restaurants, Gaststätten, Imbissstuben, Cafés, Eissalons u. Ä.	4 848	1 027 811	1 024 077
5610	Restaurants, Gaststätten, Imbissstuben, Cafés, Eissalons u. Ä.	4 848	1 027 811	1 024 077
56101	Restaurants mit herkömmlicher Bedienung	2 677	624 318	622 622
56102	Restaurants mit Selbstbedienung	82	133 319	132 902
56103	Imbissstuben u. Ä.	1 536	175 442	175 003
56104	Cafés	355	61 521	60 609
56105	Eissalons	198	33 210	32 941
562	Caterer und Erbringung sonstiger Verpflegungsdienstleistungen	783	287 544	287 272

1) ohne Umsatzsteuer

Umsatzsteuer vor Abzug der Vorsteuer		Abziehbare Vorsteuer	Umsatzsteuer- vorauszahlung	WZ- Nr.
insgesamt	darunter für Lieferungen und Leistungen			
1 000 €				
.	.	.	.	52215
8 198	8 027	5 973	2 225	52219
.	.	.	.	5222
.	.	.	.	52222
.	.	.	.	52223
.	.	.	.	52229
.	.	.	.	5223
103	100	73	31	52231
.	.	.	.	52239
902	902	780	122	5224
217 212	216 282	139 222	77 985	5229
199 693	198 892	127 506	72 181	52291
17 520	17 390	11 716	5 804	52299
.	.	.	.	53
.	.	.	.	532
<b>324 485</b>	<b>323 510</b>	<b>195 583</b>	<b>128 895</b>	<b>I</b>
92 087	91 748	65 453	26 637	55
87 320	86 989	61 810	25 515	551
87 320	86 989	61 810	25 515	5510
49 026	48 785	40 397	8 620	55101
4 465	4 454	2 959	1 506	55102
25 852	25 786	13 052	12 809	55103
7 978	7 963	5 401	2 580	55104
1 574	1 567	1 433	141	552
1 574	1 567	1 433	141	5520
195	195	113	82	55201
455	455	472	-17	55202
697	695	712	-15	55203
226	221	135	91	55204
673	673	626	47	553
2 520	2 519	1 584	933	559
2 520	2 519	1 584	933	5590
800	801	256	543	55901
1 719	1 718	1 329	391	55909
232 398	231 762	130 130	102 257	56
159 392	158 853	87 652	71 740	561
159 392	158 853	87 652	71 740	5610
107 839	107 579	54 370	53 468	56101
15 499	15 467	10 187	5 312	56102
21 506	21 446	15 075	6 431	56103
9 796	9 639	5 274	4 522	56104
4 753	4 721	2 746	2 007	56105
38 018	37 963	22 693	15 312	562

Noch: 6. Umsatzsteuerpflichtige, deren steuerbarer Umsatz und Umsatzsteuervorauszahlung 2013  
nach wirtschaftlicher Gliederung

WZ-Nr.	Wirtschaftliche Gliederung	Steuerpflichtige	Steuerbarer Umsatz <sup>1)</sup>	
			insgesamt	darunter für Lieferungen und Leistungen
		Anzahl		
5621	Event-Caterer	179	44 872	44 762
5629	Erbringung sonstiger Verpflegungsdienstleistungen	604	242 672	242 510
563	Ausschank von Getränken	1 247	201 868	201 600
5630	Ausschank von Getränken	1 247	201 868	201 600
56301	Schankwirtschaften	948	134 647	134 481
56302	Diskotheken und Tanzlokale	127	27 427	27 367
56303	Bars	59	6 519	6 516
56304	Vergnügungslokale	23	11 662	11 661
56309	Sonstige getränkegeprägte Gastronomie	90	21 613	21 575
<b>J</b>	<b>Information und Kommunikation</b>	<b>3 842</b>	<b>2 908 902</b>	<b>2 885 278</b>
58	Verlagswesen	245	685 296	679 656
581	Verlegen von Büchern und Zeitschriften; sonstiges Verlagswesen (ohne Software)	229	644 766	639 218
5811	Verlegen von Büchern	43	31 973	30 571
5812	Verlegen von Adressbüchern und Verzeichnissen	18	68 084	66 815
5813	Verlegen von Zeitungen	32	351 023	350 120
5814	Verlegen von Zeitschriften	26	31 850	31 409
5819	Sonstiges Verlagswesen (ohne Software)	110	161 836	160 303
582	Verlegen von Software	16	40 530	40 438
5821	Verlegen von Computerspielen	.	.	.
5829	Verlegen von sonstiger Software	.	.	.
59	Herstellung, Verleih und Vertrieb von Filmen und Fernsehprogrammen; Kinos; Tonstudios und Verlegen von Musik	297	77 660	76 920
591	Herstellung von Filmen und Fernsehprogrammen, deren Verleih und Vertrieb; Kinos	228	60 048	59 779
5911	Herstellung von Filmen, Videofilmen und Fernsehprogrammen	151	44 120	44 059
5912	Nachbearbeitung und sonstige Filmtechnik	12	1 503	1 503
5913	Filmverleih und -vertrieb (ohne Videotheken)	36	3 706	3 645
5914	Kinos	29	10 719	10 571
592	Tonstudios; Herstellung von Hörfunkbeiträgen; Verlegen von bespielten Tonträgern und Musikalien	69	17 612	17 141
5920	Tonstudios; Herstellung von Hörfunkbeiträgen; Verlegen von bespielten Tonträgern und Musikalien	69	17 612	17 141
59201	Tonstudios und Herstellung von Hörfunkbeiträgen	34	8 801	8 367
59202	Verlegen von bespielten Tonträgern	16	6 349	6 316
59203	Verlegen von Musikalien	19	2 462	2 459
60	Rundfunkveranstalter	30	121 274	120 134
601	Hörfunkveranstalter	17	116 877	115 737
602	Fernsehveranstalter	13	4 398	4 397
61	Telekommunikation	87	181 108	179 443
611	Leitungsgebundene Telekommunikation	.	.	.
612	Drahtlose Telekommunikation	.	.	.
619	Sonstige Telekommunikation	48	26 257	26 198
6190	Sonstige Telekommunikation	48	26 257	26 198
61901	Internetserviceprovider	12	17 099	17 045
61909	Sonstige Telekommunikation a. n. g.	36	9 157	9 152
62	Erbringung von Dienstleistungen der Informationstechnologie	2 471	1 605 790	1 595 287
620	Erbringung von Dienstleistungen der Informationstechnologie	2 471	1 605 790	1 595 287
6201	Programmierungstätigkeiten	1 183	547 169	542 470
62011	Entwicklung und Programmierung von Internetpräsentationen	458	133 918	132 215
62019	Sonstige Softwareentwicklung	725	413 251	410 255

1) ohne Umsatzsteuer

Umsatzsteuer vor Abzug der Vorsteuer		Abziehbare Vorsteuer	Umsatzsteuer- vorauszahlung	WZ- Nr.
insgesamt	darunter für Lieferungen und Leistungen			
1 000 €				
7 023	7 003	4 572	2 447	5621
30 994	30 960	18 122	12 865	5629
34 988	34 946	19 785	15 205	563
34 988	34 946	19 785	15 205	5630
22 985	22 960	12 324	10 658	56301
5 046	5 035	3 622	1 432	56302
1 180	1 180	769	411	56303
2 160	2 160	1 144	1 014	56304
3 616	3 611	1 927	1 689	56309
<b>618 470</b>	<b>614 173</b>	<b>372 027</b>	<b>246 428</b>	<b>J</b>
101 334	100 469	75 226	26 108	58
92 859	92 011	70 036	22 823	581
3 720	3 575	3 408	312	5811
12 830	12 588	11 081	1 748	5812
49 674	49 503	37 596	12 079	5813
5 664	5 589	4 295	1 369	5814
20 971	20 756	13 655	7 316	5819
8 475	8 458	5 191	3 285	582
.	.	.	.	5821
.	.	.	.	5829
10 574	10 446	8 493	2 069	59
7 804	7 764	6 258	1 550	591
5 940	5 931	4 445	1 499	5911
221	221	127	94	5912
614	602	381	233	5913
1 029	1 010	1 305	-276	5914
2 771	2 682	2 235	520	592
2 771	2 682	2 235	520	5920
1 261	1 179	1 070	175	59201
1 145	1 139	901	244	59202
365	364	264	101	59203
23 159	22 942	9 774	13 385	60
22 332	22 116	9 333	12 999	601
827	827	441	386	602
35 260	34 943	22 913	12 347	61
.	.	.	.	611
.	.	.	.	612
5 910	5 899	4 110	1 800	619
5 910	5 899	4 110	1 800	6190
4 376	4 366	3 079	1 297	61901
1 534	1 533	1 031	503	61909
405 462	403 445	230 556	174 903	62
405 462	403 445	230 556	174 903	620
107 109	106 186	49 262	57 847	6201
26 920	26 597	13 731	13 189	62011
80 189	79 589	35 531	44 658	62019

Noch: 6. Umsatzsteuerpflichtige, deren steuerbarer Umsatz und Umsatzsteuervorauszahlung 2013  
nach wirtschaftlicher Gliederung

WZ-Nr.	Wirtschaftliche Gliederung	Steuerpflichtige	Steuerbarer Umsatz <sup>1)</sup>	
			insgesamt	darunter für Lieferungen und Leistungen
		Anzahl		
6202	Erbringung von Beratungsleistungen auf dem Gebiet der Informationstechnologie	732	715 014	712 430
6203	Betrieb von Datenverarbeitungseinrichtungen für Dritte	91	101 827	101 453
6209	Erbringung von sonstigen Dienstleistungen der Informationstechnologie	465	241 780	238 934
63	Informationsdienstleistungen	712	237 774	233 837
631	Datenverarbeitung, Hosting und damit verbundene Tätigkeiten; Webportale	69	50 408	49 262
6311	Datenverarbeitung, Hosting und damit verbundene Tätigkeiten	33	41 570	41 472
6312	Webportale	36	8 838	7 790
639	Erbringung von sonstigen Informationsdienstleistungen	643	187 365	184 576
6391	Korrespondenz- und Nachrichtebüros	13	691	691
6399	Erbringung von sonstigen Informationsdienstleistungen a. n. g.	630	186 674	183 885
<b>K</b>	<b>Erbringung von Finanz- und Versicherungsdienstleistungen</b>	<b>908</b>	<b>629 245</b>	<b>620 282</b>
64	Erbringung von Finanzdienstleistungen	.	.	.
641	Zentralbanken und Kreditinstitute	34	122 009	121 962
6419	Kreditinstitute (ohne Spezialkreditinstitute)	34	122 009	121 962
64192	Kreditinstitute des Sparkassensektors	12	44 687	44 642
64193	Kreditinstitute des Genossenschaftssektors	.	.	.
64195	Kreditinstitute mit Sonderaufgaben	.	.	.
642	Beteiligungsgesellschaften	104	331 695	329 501
649	Sonstige Finanzierungsinstitutionen	.	.	.
6491	Institutionen für Finanzierungsleasing	16	19 952	18 898
6492	Spezialkreditinstitute	.	.	.
64922	Leihhäuser	.	.	.
6499	Erbringung von sonstigen Finanzdienstleistungen a. n. g.	6	28 572	28 561
64999	Sonstige Finanzierungsinstitutionen a. n. g.	6	28 572	28 561
65	Versicherungen, Rückversicherungen und Pensionskassen (ohne Sozialversicherung)	.	.	.
651	Versicherungen	.	.	.
6512	Nichtlebensversicherungen	.	.	.
65121	Krankenversicherungen	.	.	.
66	Mit Finanz- und Versicherungsdienstleistungen verbundene Tätigkeiten	.	.	.
661	Mit Finanzdienstleistungen verbundene Tätigkeiten	245	73 673	73 552
6611	Effekten- und Warenbörsen	.	.	.
6612	Effekten- und Warenhandel	.	.	.
6619	Sonstige mit Finanzdienstleistungen verbundene Tätigkeiten	242	42 214	42 094
662	Mit Versicherungsdienstleistungen und Pensionskassen verbundene Tätigkeiten	.	.	.
6621	Risiko- und Schadensbewertung	28	3 216	3 216
6622	Tätigkeiten von Versicherungsmaklerinnen und -maklern	.	.	.
6629	Sonstige mit Versicherungsdienstleistungen und Pensionskassen verbundene Tätigkeiten	24	4 071	4 071
663	Fondsmanagement	3	571	571
<b>L</b>	<b>Grundstücks- und Wohnungswesen</b>	<b>8 584</b>	<b>5 145 165</b>	<b>5 063 959</b>
68	Grundstücks- und Wohnungswesen	8 584	5 145 165	5 063 959
681	Kauf und Verkauf von eigenen Grundstücken, Gebäuden und Wohnungen	496	298 066	297 243
682	Vermietung, Verpachtung von eigenen oder geleasteten Grundstücken, Gebäuden und Wohnungen	5 881	4 194 792	4 120 717

1) ohne Umsatzsteuer

Umsatzsteuer vor Abzug der Vorsteuer		Abziehbare Vorsteuer	Umsatzsteuer- vorauszahlung	WZ- Nr.
insgesamt	darunter für Lieferungen und Leistungen			
1 000 €				
233 855	233 368	148 898	84 957	6202
19 246	19 175	11 789	7 457	6203
45 252	44 716	20 607	24 642	6209
42 680	41 927	25 065	17 616	63
9 418	9 201	4 684	4 734	631
7 893	7 874	3 019	4 873	6311
1 526	1 327	1 665	-139	6312
33 261	32 726	20 381	12 882	639
129	129	41	88	6391
33 132	32 597	20 340	12 794	6399
<b>4 855 623</b>	<b>4 853 920</b>	<b>4 814 048</b>	<b>41 571</b>	<b>K</b>
.	.	.	.	64
22 940	22 931	6 274	16 666	641
22 940	22 931	6 274	16 666	6419
8 526	8 518	2 252	6 275	64192
.	.	.	.	64193
.	.	.	.	64195
59 757	59 340	50 956	8 800	642
.	.	.	.	649
3 810	3 609	2 521	1 289	6491
.	.	.	.	6492
.	.	.	.	64922
5 424	5 422	1 484	3 940	6499
5 424	5 422	1 484	3 940	64999
.	.	.	.	65
.	.	.	.	651
.	.	.	.	6512
.	.	.	.	65121
.	.	.	.	66
4 753 891	4 753 868	4 748 683	5 206	661
.	.	.	.	6611
.	.	.	.	6612
8 818	8 795	3 513	5 302	6619
.	.	.	.	662
607	607	298	309	6621
.	.	.	.	6622
732	732	314	418	6629
109	109	26	83	663
<b>592 377</b>	<b>577 153</b>	<b>382 519</b>	<b>209 857</b>	<b>L</b>
592 377	577 153	382 519	209 857	68
35 274	35 131	19 360	15 924	681
456 939	443 048	308 716	148 213	682

Noch: 6. Umsatzsteuerpflichtige, deren steuerbarer Umsatz und Umsatzsteuervorauszahlung 2013  
nach wirtschaftlicher Gliederung

WZ-Nr.	Wirtschaftliche Gliederung	Steuerpflichtige	Steuerbarer Umsatz <sup>1)</sup>	
			insgesamt	darunter für Lieferungen und Leistungen
		Anzahl		
683	Vermittlung und Verwaltung von Grundstücken, Gebäuden und Wohnungen für Dritte	2 207	652 307	645 999
6831	Vermittlung von Grundstücken, Gebäuden und Wohnungen für Dritte	1 313	263 945	260 085
6832	Verwaltung von Grundstücken, Gebäuden und Wohnungen für Dritte	894	388 362	385 914
<b>M</b>	<b>Erbringung von freiberuflichen, wissenschaftlichen und technischen Dienstleistungen</b>	<b>18 207</b>	<b>6 937 417</b>	<b>6 845 990</b>
69	Rechts- und Steuerberatung, Wirtschaftsprüfung	4 310	1 059 938	1 058 915
691	Rechtsberatung	2 421	504 090	503 410
6910	Rechtsberatung	2 421	504 090	503 410
69102	Rechtsanwaltskanzleien ohne Notariat	2 025	391 392	391 036
69103	Notariate	131	69 651	69 545
69104	Patentanwaltskanzleien	26	6 018	6 017
69109	Erbringung sonstiger juristischer Dienstleistungen a. n. g.	239	37 028	36 812
692	Wirtschaftsprüfung und Steuerberatung; Buchführung	1 889	555 848	555 505
6920	Wirtschaftsprüfung und Steuerberatung; Buchführung	1 889	555 848	555 505
69201	Praxen von Wirtschaftsprüferinnen und -prüfern, Wirtschaftsprüfungsgesellschaften	75	29 872	29 720
69202	Praxen von vereidigten Buchprüferinnen und -prüfern, Buchprüfungsgesellschaften	19	2 276	2 273
69203	Praxen von Steuerbevollmächtigten, Steuerberaterinnen und -beratern, Steuerberatungsgesellschaften	1 351	474 646	474 527
69204	Buchführung (ohne Datenverarbeitungsdienste)	444	49 055	48 985
70	Verwaltung und Führung von Unternehmen und Betrieben; Unternehmensberatung	2 276	2 617 026	2 569 301
701	Verwaltung und Führung von Unternehmen und Betrieben	431	2 198 260	2 152 869
7010	Verwaltung und Führung von Unternehmen und Betrieben	431	2 198 260	2 152 869
70101	Managementtätigkeiten von Holdinggesellschaften	27	1 006 523	979 691
70109	Sonstige Verwaltung und Führung von Unternehmen und Betrieben	404	1 191 738	1 173 178
702	Public-Relations- und Unternehmensberatung	1 845	418 766	416 431
7021	Public-Relations-Beratung	33	9 127	8 727
7022	Unternehmensberatung	1 812	409 639	407 704
71	Architektur- und Ingenieurbüros; technische, physikalische und chemische Untersuchung	7 148	2 178 658	2 156 226
711	Architektur- und Ingenieurbüros	6 926	2 000 967	1 979 244
7111	Architekturbüros	1 218	238 010	234 563
71111	Architekturbüros für Hochbau	682	146 366	143 384
71112	Büros für Innenarchitektur	149	20 298	20 051
71113	Architekturbüros für Orts-, Regional- und Landesplanung	229	49 657	49 635
71114	Architekturbüros für Garten- und Landschaftsgestaltung	158	21 689	21 493
7112	Ingenieurbüros	5 708	1 762 957	1 744 681
71121	Ingenieurbüros für bautechnische Gesamtplanung	2 774	795 549	793 799
71122	Ingenieurbüros für technische Fachplanung und Ingenieurdesign	1 595	666 669	656 466
71123	Vermessungsbüros	220	59 183	58 372
71129	Sonstige Ingenieurbüros	1 119	241 555	236 045
712	Technische, physikalische und chemische Untersuchung	222	177 691	176 982
72	Forschung und Entwicklung	359	329 964	316 454
721	Forschung und Entwicklung im Bereich Natur-, Ingenieur-, Agrarwissenschaften und Medizin	321	319 265	305 755

1) ohne Umsatzsteuer

Umsatzsteuer vor Abzug der Vorsteuer		Abziehbare Vorsteuer	Umsatzsteuer- vorauszahlung	WZ- Nr.
insgesamt	darunter für Lieferungen und Leistungen			
1 000 €				
100 164	98 974	54 443	45 720	683
44 081	43 353	21 478	22 606	6831
56 083	55 621	32 965	23 114	6832
<b>1 147 801</b>	<b>1 130 234</b>	<b>665 467</b>	<b>482 306</b>	<b>M</b>
200 535	200 314	52 211	148 322	69
95 084	94 928	23 113	71 970	691
95 084	94 928	23 113	71 970	6910
73 938	73 847	19 024	54 914	69102
13 189	13 168	1 911	11 277	69103
1 289	1 289	432	857	69104
6 668	6 624	1 745	4 922	69109
105 451	105 385	29 098	76 351	692
105 451	105 385	29 098	76 351	6920
5 644	5 615	1 804	3 840	69201
430	429	129	301	69202
90 225	90 202	24 259	65 965	69203
9 152	9 139	2 907	6 245	69204
348 547	339 471	269 668	78 873	70
273 634	265 009	229 869	43 765	701
273 634	265 009	229 869	43 765	7010
86 007	80 909	82 508	3 499	70101
187 627	184 100	147 360	40 266	70109
74 913	74 461	39 799	35 108	702
1 687	1 611	964	723	7021
73 227	72 851	38 835	34 385	7022
410 891	406 460	191 078	219 789	71
377 813	373 517	174 909	202 881	711
44 504	43 850	20 251	24 253	7111
27 303	26 737	13 188	14 115	71111
3 797	3 750	1 635	2 162	71112
9 401	9 397	3 379	6 023	71113
4 003	3 966	2 049	1 954	71114
333 309	329 668	154 659	178 627	7112
149 986	149 650	63 028	86 998	71121
125 482	123 520	67 116	58 309	71122
11 182	11 028	3 351	7 831	71123
46 659	45 469	21 163	25 489	71129
33 077	32 943	16 169	16 909	712
54 193	51 631	79 506	-25 312	72
52 150	49 589	78 630	-26 479	721



Noch: 6. Umsatzsteuerpflichtige, deren steuerbarer Umsatz und Umsatzsteuervorauszahlung 2013  
nach wirtschaftlicher Gliederung

WZ-Nr.	Wirtschaftliche Gliederung	Steuerpflichtige	Steuerbarer Umsatz <sup>1)</sup>	
			insgesamt	darunter für Lieferungen und Leistungen
		Anzahl		
7211	Forschung und Entwicklung im Bereich Biotechnologie	34	8 452	8 201
7219	Sonstige Forschung und Entwicklung im Bereich Natur-, Ingenieur-, Agrarwissenschaften und Medizin	287	310 813	297 554
722	Forschung und Entwicklung im Bereich Rechts-, Wirtschafts- und Sozialwissenschaften sowie im Bereich Sprach-, Kultur- und Kunstwissenschaften	38	10 699	10 698
73	Werbung und Marktforschung	1 429	328 610	325 516
731	Werbung	1 368	307 587	304 517
7311	Werbeagenturen	1 315	298 608	295 729
7312	Vermarktung und Vermittlung von Werbezeiten und Werbeflächen	53	8 980	8 788
732	Markt- und Meinungsforschung	61	21 023	20 999
74	Sonstige freiberufliche, wissenschaftliche und technische Tätigkeiten	2 226	314 082	310 639
741	Ateliers für Textil-, Schmuck-, Grafik- u. ä. Design	487	45 955	45 081
7410	Ateliers für Textil-, Schmuck-, Grafik- u. ä. Design	487	45 955	45 081
74101	Industrie-, Produkt- und Mode-Design	71	5 010	4 901
74102	Grafik- und Kommunikationsdesign	267	20 981	20 746
74103	Interior Design und Raumgestaltung	149	19 964	19 433
742	Fotografie und Fotolabors	457	93 907	93 504
7420	Fotografie und Fotolabors	457	93 907	93 504
74201	Fotografie	443	91 076	90 704
74202	Fotolabors	14	2 832	2 800
743	Übersetzen und Dolmetschen	298	19 527	19 484
7430	Übersetzen und Dolmetschen	298	19 527	19 484
74301	Übersetzen	32	4 645	4 629
74302	Dolmetschen	266	14 882	14 854
749	Sonstige freiberufliche, wissenschaftliche und technische Tätigkeiten a. n. g.	984	154 693	152 570
75	Veterinärwesen	459	109 139	108 941
750	Veterinärwesen	459	109 139	108 941
7500	Veterinärwesen	459	109 139	108 941
75001	Tierarztpraxen	419	104 855	104 671
75009	Sonstiges Veterinärwesen	40	4 283	4 270
<b>N</b>	<b>Erbringung von sonstigen wirtschaftlichen Dienstleistungen</b>	<b>8 347</b>	<b>3 434 381</b>	<b>3 396 209</b>
77	Vermietung von beweglichen Sachen	1 023	624 596	611 964
771	Vermietung von Kraftwagen	239	100 577	96 078
7711	Vermietung von Kraftwagen mit einem Gesamtgewicht von 3,5 t oder weniger	200	64 768	63 003
7712	Vermietung von Kraftwagen mit einem Gesamtgewicht von mehr als 3,5 t	39	35 809	33 076
772	Vermietung von Gebrauchsgütern	.	.	.
7721	Vermietung von Sport- und Freizeitgeräten	25	2 516	2 506
7722	Videotheken	.	.	.
7729	Vermietung von sonstigen Gebrauchsgütern	86	53 974	53 250
773	Vermietung von Maschinen, Geräten und sonstigen beweglichen Sachen	630	462 095	454 806
7731	Vermietung von landwirtschaftlichen Maschinen und Geräten	21	28 870	28 768
7732	Vermietung von Baumaschinen und -geräten	255	177 194	174 383
7733	Vermietung von Büromaschinen, Datenverarbeitungsgeräten und -einrichtungen	10	1 846	1 844

1) ohne Umsatzsteuer

Umsatzsteuer vor Abzug der Vorsteuer		Abziehbare Vorsteuer	Umsatzsteuer- vorauszahlung	WZ- Nr.
insgesamt	darunter für Lieferungen und Leistungen			
1 000 €				
1 472	1 425	1 223	250	7211
50 678	48 164	77 407	-26 728	7219
2 043	2 043	876	1 167	722
61 923	61 331	36 516	25 408	73
57 937	57 350	35 095	22 843	731
56 118	55 567	33 985	22 133	7311
1 820	1 783	1 110	710	7312
3 985	3 981	1 421	2 565	732
51 636	50 987	26 205	25 432	74
8 467	8 302	4 746	3 721	741
8 467	8 302	4 746	3 721	7410
894	873	661	233	74101
3 650	3 607	1 785	1 865	74102
3 923	3 823	2 300	1 623	74103
13 184	13 108	8 071	5 113	742
13 184	13 108	8 071	5 113	7420
12 652	12 582	7 626	5 025	74201
532	526	444	88	74202
3 616	3 610	1 086	2 531	743
3 616	3 610	1 086	2 531	7430
894	891	337	558	74301
2 722	2 719	749	1 973	74302
26 369	25 966	12 302	14 067	749
20 077	20 040	10 283	9 794	75
20 077	20 040	10 283	9 794	750
20 077	20 040	10 283	9 794	7500
19 314	19 280	9 933	9 382	75001
763	760	350	413	75009
<b>601 950</b>	<b>594 752</b>	<b>292 495</b>	<b>309 303</b>	<b>N</b>
109 086	106 694	71 243	37 851	77
17 361	16 521	12 155	5 214	771
10 960	10 639	7 864	3 104	7711
6 401	5 882	4 291	2 110	7712
.	.	.	.	772
364	362	332	32	7721
.	.	.	.	7722
10 313	10 176	5 998	4 315	7729
79 956	78 564	52 141	27 814	773
5 160	5 141	4 144	1 016	7731
28 767	28 214	21 172	7 595	7732
342	342	247	95	7733

Noch: 6. Umsatzsteuerpflichtige, deren steuerbarer Umsatz und Umsatzsteuervorauszahlung 2013  
nach wirtschaftlicher Gliederung

WZ-Nr.	Wirtschaftliche Gliederung	Steuerpflichtige	Steuerbarer Umsatz <sup>1)</sup>	
			insgesamt	darunter für Lieferungen und Leistungen
		Anzahl		
7734	Vermietung von Wasserfahrzeugen	11	2 195	2 144
7735	Vermietung von Luftfahrzeugen	9	1 536	1 480
7739	Vermietung von sonstigen Maschinen, Geräten und beweglichen Sachen a. n. g.	324	250 455	246 186
774	Leasing von nichtfinanziellen immateriellen Vermögensgegenständen (ohne Copyrights)	.	.	.
78	Vermittlung und Überlassung von Arbeitskräften	449	570 347	570 281
781	Vermittlung von Arbeitskräften	286	193 315	193 303
782	Befristete Überlassung von Arbeitskräften	111	297 380	297 327
783	Sonstige Überlassung von Arbeitskräften	52	79 652	79 651
79	Reisebüros, Reiseveranstalter und Erbringung sonstiger Reservierungsdienstleistungen	756	247 650	247 181
791	Reisebüros und Reiseveranstalter	728	242 156	241 696
7911	Reisebüros	566	157 389	156 967
7912	Reiseveranstalter	162	84 767	84 729
799	Erbringung sonstiger Reservierungsdienstleistungen	28	5 494	5 485
80	Wach- und Sicherheitsdienste sowie Detekteien	293	212 320	212 245
801	Private Wach- und Sicherheitsdienste	195	192 618	192 583
802	Sicherheitsdienste mithilfe von Überwachungs- und Alarmsystemen	14	8 319	8 281
803	Detekteien	84	11 382	11 382
81	Gebäudebetreuung; Garten- und Landschaftsbau	3 461	978 785	970 902
811	Hausmeisterdienste	1 717	209 815	203 623
812	Reinigung von Gebäuden, Straßen und Verkehrsmitteln	934	475 919	475 488
8121	Allgemeine Gebäudereinigung	465	341 552	341 212
8122	Spezielle Reinigung von Gebäuden und Reinigung von Maschinen	342	87 394	87 372
81221	Schornsteinreinigung	297	42 771	42 760
81229	Sonstige spezielle Reinigung von Gebäuden und Maschinen	45	44 623	44 612
8129	Reinigung a. n. g.	127	46 973	46 904
81291	Reinigung von Verkehrsmitteln	18	13 262	13 210
81292	Desinfektion und Schädlingsbekämpfung	38	10 434	10 428
81299	Sonstige Reinigung a. n. g.	71	23 278	23 267
813	Garten- und Landschaftsbau sowie Erbringung von sonstigen gärtnerischen Dienstleistungen	810	293 051	291 791
8130	Garten- und Landschaftsbau sowie Erbringung von sonstigen gärtnerischen Dienstleistungen	810	293 051	291 791
81301	Garten- und Landschaftsbau	705	271 816	270 679
81309	Erbringung von sonstigen gärtnerischen Dienstleistungen	105	21 235	21 112
82	Erbringung von wirtschaftlichen Dienstleistungen für Unternehmen und Privatpersonen a. n. g.	2 365	800 684	783 636
821	Sekretariats- und Schreibdienste, Copy-Shops	388	29 781	29 455
8211	Allgemeine Sekretariats- und Schreibdienste	268	19 902	19 625
8219	Copy-Shops; Dokumentenvorbereitung und Erbringung sonstiger spezieller Sekretariatsdienste	120	9 879	9 829
822	Call Center	37	54 705	54 673
823	Messe-, Ausstellungs- und Kongressveranstalter	307	178 340	176 275
829	Erbringung sonstiger wirtschaftlicher Dienstleistungen für Unternehmen und Privatpersonen	1 633	537 857	523 233
8291	Inkassobüros und Auskunftsteien	28	11 772	11 761
82911	Inkassobüros	21	8 680	8 668
82912	Auskunftsteien	7	3 092	3 092

1) ohne Umsatzsteuer

Umsatzsteuer vor Abzug der Vorsteuer		Abziehbare Vorsteuer	Umsatzsteuer- vorauszahlung	WZ- Nr.
insgesamt	darunter für Lieferungen und Leistungen			
1 000 €				
390	380	271	119	7734
261	261	150	112	7735
45 035	44 225	26 157	18 878	7739
.	.	.	.	774
103 530	103 497	11 157	92 373	78
32 355	32 353	4 665	27 690	781
56 359	56 329	4 861	51 499	782
14 815	14 815	1 631	13 184	783
36 865	36 775	26 838	9 881	79
35 681	35 593	26 204	9 331	791
22 853	22 772	16 776	5 931	7911
12 828	12 821	9 429	3 400	7912
1 184	1 182	634	550	799
39 984	39 970	12 420	27 546	80
36 416	36 410	10 651	25 762	801
1 468	1 460	750	718	802
2 100	2 100	1 020	1 065	803
173 973	172 559	76 112	97 867	81
35 419	34 244	19 962	15 452	811
89 257	89 167	25 106	64 152	812
62 614	62 542	14 709	47 905	8121
16 397	16 393	4 926	11 471	8122
8 113	8 111	1 783	6 331	81221
8 284	8 282	3 144	5 140	81229
10 246	10 232	5 470	4 776	8129
2 516	2 506	1 441	1 074	81291
1 934	1 933	937	997	81292
5 796	5 794	3 092	2 704	81299
49 297	49 147	31 044	18 262	813
49 297	49 147	31 044	18 262	8130
45 719	45 585	29 210	16 518	81301
3 578	3 563	1 834	1 744	81309
138 513	135 257	94 724	43 786	82
5 401	5 339	2 863	2 537	821
3 635	3 582	1 949	1 686	8211
1 766	1 756	914	851	8219
10 521	10 515	2 780	7 740	822
33 202	32 813	25 582	7 619	823
89 390	86 591	63 498	25 890	829
2 234	2 232	955	1 279	8291
1 646	1 644	698	948	82911
588	588	257	331	82912

Noch: 6. Umsatzsteuerpflichtige, deren steuerbarer Umsatz und Umsatzsteuervorauszahlung 2013  
nach wirtschaftlicher Gliederung

WZ-Nr.	Wirtschaftliche Gliederung	Steuerpflichtige	Steuerbarer Umsatz <sup>1)</sup>	
			insgesamt	darunter für Lieferungen und Leistungen
		Anzahl		
8292	Abfüllen und Verpacken	23	43 591	38 012
8299	Erbringung sonstiger wirtschaftlicher Dienstleistungen für Unternehmen und Privatpersonen a. n. g.	1 582	482 494	473 460
82991	Versteigerungsgewerbe	28	12 053	11 848
82999	Erbringung von anderen wirtschaftlichen Dienstleistungen für Unternehmen und Privatpersonen a. n. g.	1 554	470 441	461 611
<b>P</b>	<b>Erziehung und Unterricht</b>	<b>1 704</b>	<b>536 286</b>	<b>525 194</b>
85	Erziehung und Unterricht	1 704	536 286	525 194
851	Kindergärten und Vorschulen	.	.	.
852	Grundschulen	.	.	.
853	Weiterführende Schulen	98	105 352	99 413
8532	Berufsbildende weiterführende Schulen	98	105 352	99 413
854	Tertiärer und post-sekundärer, nicht tertiärer Unterricht	68	80 593	77 499
8541	Post-sekundärer, nicht tertiärer Unterricht	53	2 649	2 649
8542	Tertiärer Unterricht	15	77 944	74 850
85421	Universitäten	.	.	.
85422	Allgemeine Fachhochschulen	8	21 523	21 281
85424	Berufsakademien, Fachakademien, Schulen des Gesundheitswesens	.	.	.
855	Sonstiger Unterricht	1 523	348 978	346 955
8551	Sport- und Freizeitunterricht	222	16 252	16 172
8552	Kulturunterricht	80	9 831	9 830
8553	Fahr- und Flugschulen	584	54 577	54 311
8559	Sonstiger Unterricht a. n. g.	637	268 318	266 641
85591	Allgemeine und politische Erwachsenenbildung	12	1 057	1 057
85592	Berufliche Erwachsenenbildung	467	244 468	242 863
85599	Unterricht a. n. g.	158	22 793	22 721
856	Erbringung von Dienstleistungen für den Unterricht	11	1 178	1 178
<b>Q</b>	<b>Gesundheits- und Sozialwesen</b>	<b>2 011</b>	<b>2 739 973</b>	<b>2 724 939</b>
86	Gesundheitswesen	1 584	2 112 893	2 098 512
861	Krankenhäuser	45	1 519 875	1 507 019
8610	Krankenhäuser	45	1 519 875	1 507 019
86101	Krankenhäuser (ohne Hochschulkliniken, Vorsorge- und Rehabilitationskliniken)	.	.	.
86102	Hochschulkliniken	.	.	.
86103	Vorsorge- und Rehabilitationskliniken	11	128 597	128 556
862	Arzt- und Zahnarztpraxen	686	310 040	309 541
8621	Arztpraxen für Allgemeinmedizin	163	48 998	48 984
8622	Facharztpraxen	277	157 195	156 823
8623	Zahnarztpraxen	246	103 848	103 735
869	Gesundheitswesen a. n. g.	853	282 977	281 951
8690	Gesundheitswesen a. n. g.	853	282 977	281 951
86901	Praxen von psychologischen Psychotherapeutinnen und -therapeuten	108	13 268	13 243
86902	Massagepraxen, Krankengymnastikpraxen, Praxen von medizinischen Bademeisterinnen und Bademeistern, Hebammen und Entbindungspflegern sowie von verwandten Berufen	191	23 625	23 624
86903	Heilpraktikerpraxen	24	2 721	2 691
86909	Sonstige selbstständige Tätigkeiten im Gesundheitswesen	530	243 363	242 393

1) ohne Umsatzsteuer

Umsatzsteuer vor Abzug der Vorsteuer		Abziehbare Vorsteuer	Umsatzsteuer- vorauszahlung	WZ- Nr.
insgesamt	darunter für Lieferungen und Leistungen			
1 000 €				
7 646	6 632	9 781	-2 135	8292
79 510	77 727	52 762	26 746	8299
1 985	1 946	1 075	911	82991
77 525	75 781	51 687	25 836	82999
<b>50 117</b>	<b>48 019</b>	<b>24 779</b>	<b>25 338</b>	<b>P</b>
50 117	48 019	24 779	25 338	85
.	.	.	.	851
.	.	.	.	852
10 346	9 218	8 473	1 874	853
10 346	9 218	8 473	1 874	8532
12 343	11 759	3 141	9 202	854
426	426	191	235	8541
11 917	11 333	2 951	8 966	8542
.	.	.	.	85421
1 590	1 544	496	1 094	85422
.	.	.	.	85424
27 166	26 783	13 062	14 103	855
2 891	2 876	1 562	1 330	8551
1 229	1 229	591	638	8552
8 477	8 427	4 227	4 251	8553
14 568	14 252	6 683	7 885	8559
187	187	67	121	85591
11 867	11 563	5 556	6 311	85592
2 513	2 502	1 060	1 454	85599
215	215	95	120	856
<b>62 096</b>	<b>59 509</b>	<b>38 266</b>	<b>23 829</b>	<b>Q</b>
49 035	46 560	26 259	22 776	86
25 122	22 905	14 491	10 632	861
25 122	22 905	14 491	10 632	8610
.	.	.	.	86101
.	.	.	.	86102
629	621	299	330	86103
7 937	7 849	2 637	5 300	862
2 125	2 122	285	1 840	8621
4 237	4 167	1 294	2 943	8622
1 576	1 560	1 058	518	8623
15 975	15 806	9 131	6 844	869
15 975	15 806	9 131	6 844	8690
1 150	1 146	254	896	86901
1 339	1 339	579	760	86902
330	327	152	179	86903
13 155	12 994	8 147	5 009	86909

Noch: 6. Umsatzsteuerpflichtige, deren steuerbarer Umsatz und Umsatzsteuervorauszahlung 2013  
nach wirtschaftlicher Gliederung

WZ-Nr.	Wirtschaftliche Gliederung	Steuerpflichtige	Steuerbarer Umsatz <sup>1)</sup>	
			insgesamt	darunter für Lieferungen und Leistungen
		Anzahl		
87	Heime (ohne Erholungs- und Ferienheime)	64	220 647	220 397
871	Pflegeheime	46	184 421	184 330
873	Altenheime; Alten- und Behindertenwohnheime	15	35 158	34 998
879	Sonstige Heime (ohne Erholungs- und Ferienheime)	3	1 068	1 068
88	Sozialwesen (ohne Heime)	363	406 433	406 031
881	Soziale Betreuung älterer Menschen und Behinderter	152	41 468	41 142
8810	Soziale Betreuung älterer Menschen und Behinderter	152	41 468	41 142
88101	Ambulante soziale Dienste	84	18 222	18 219
88102	Sonstige soziale Betreuung älterer Menschen und Behinderter	68	23 246	22 923
889	Sonstiges Sozialwesen (ohne Heime)	211	364 965	364 889
8891	Tagesbetreuung von Kindern	9	376	376
8899	Sonstiges Sozialwesen a. n. g.	202	364 589	364 512
<b>R</b>	<b>Kunst, Unterhaltung und Erholung</b>	<b>3 862</b>	<b>1 137 363</b>	<b>1 132 072</b>
90	Kreative, künstlerische und unterhaltende Tätigkeiten	1 974	244 762	243 633
900	Kreative, künstlerische und unterhaltende Tätigkeiten	1 974	244 762	243 633
9001	Darstellende Kunst	436	45 929	45 759
90011	Theaterensembles	8	3 878	3 878
90012	Ballettgruppen, Orchester, Kapellen und Chöre	32	8 597	8 577
90013	Selbstständige Artistinnen und Artisten, Zirkusgruppen	32	1 972	1 955
90014	Selbstständige Bühnen-, Film-, Hörfunk- und Fernsehkünstlerinnen und -künstler sowie sonstige darstellende Kunst	364	31 481	31 349
9002	Erbringung von Dienstleistungen für die darstellende Kunst	101	21 836	21 688
9003	Künstlerisches und schriftstellerisches Schaffen	1 364	91 905	91 365
90031	Selbstständige Komponistinnen, Komponisten, Musikbearbeiterinnen und Musikbearbeiter	75	5 113	5 085
90032	Selbstständige Schriftstellerinnen und Schriftsteller	105	7 028	7 006
90033	Selbstständige bildende Künstlerinnen und Künstler	398	26 040	25 975
90034	Selbstständige Restauratorinnen und Restauratoren	170	16 808	16 781
90035	Selbstständige Journalistinnen und Journalisten, Pressefotografinnen und Pressefotografen	616	36 916	36 518
9004	Betrieb von Kultur- und Unterhaltungseinrichtungen	73	85 093	84 821
90041	Theater- und Konzertveranstalter	53	40 436	40 377
90042	Opern- und Schauspielhäuser, Konzerthallen und ähnliche Einrichtungen	8	39 418	39 242
90043	Varietés und Kleinkunstbühnen	12	5 239	5 202
91	Bibliotheken, Archive, Museen, botanische und zoologische Gärten	57	70 852	70 130
910	Bibliotheken, Archive, Museen, botanische und zoologische Gärten	57	70 852	70 130
9101	Bibliotheken und Archive	.	.	.
9102	Museen	29	38 183	37 694
9103	Betrieb von historischen Stätten und Gebäuden und ähnlichen Attraktionen	.	.	.
9104	Botanische und zoologische Gärten sowie Naturparks	19	12 531	12 326
92	Spiel-, Wett- und Lotteriewesen	210	392 842	392 607
920	Spiel-, Wett- und Lotteriewesen	210	392 842	392 607
9200	Spiel-, Wett- und Lotteriewesen	210	392 842	392 607
92001	Spielhallen und Betrieb von Spielautomaten	.	.	.
92002	Spielbanken und Spielklubs	.	.	.
92003	Wett-, Toto- und Lotteriewesen	.	.	.

1) ohne Umsatzsteuer

Umsatzsteuer vor Abzug der Vorsteuer		Abziehbare Vorsteuer	Umsatzsteuer- vorauszahlung	WZ- Nr.
insgesamt	darunter für Lieferungen und Leistungen			
1 000 €				
2 858	2 821	3 764	-908	87
1 851	1 844	3 078	-1 229	871
821	791	651	171	873
185	185	35	151	879
10 203	10 128	8 242	1 961	88
2 641	2 579	1 402	1 238	881
2 641	2 579	1 402	1 238	8810
2 172	2 172	902	1 270	88101
468	407	500	-32	88102
7 562	7 549	6 840	723	889
57	57	38	19	8891
7 506	7 492	6 802	704	8899
<b>128 100</b>	<b>127 251</b>	<b>79 016</b>	<b>49 115</b>	<b>R</b>
29 603	29 396	17 934	11 748	90
29 603	29 396	17 934	11 748	900
4 629	4 597	3 091	1 538	9001
127	127	98	28	90011
520	517	489	31	90012
255	252	191	64	90013
3 727	3 702	2 312	1 414	90014
3 789	3 761	2 358	1 432	9002
13 115	13 019	5 749	7 366	9003
640	637	319	321	90031
923	921	261	661	90032
3 636	3 624	1 738	1 899	90033
3 060	3 055	1 347	1 712	90034
4 857	4 783	2 084	2 773	90035
8 069	8 018	6 737	1 412	9004
5 035	5 024	4 978	136	90041
2 249	2 216	1 296	953	90042
786	779	463	323	90043
6 963	6 878	5 986	977	91
6 963	6 878	5 986	977	910
.	.	.	.	9101
2 065	2 023	2 361	-296	9102
.	.	.	.	9103
1 238	1 201	1 333	-95	9104
17 183	17 141	9 392	7 791	92
17 183	17 141	9 392	7 791	920
17 183	17 141	9 392	7 791	9200
.	.	.	.	92001
.	.	.	.	92002
.	.	.	.	92003



Noch: 6. Umsatzsteuerpflichtige, deren steuerbarer Umsatz und Umsatzsteuervorauszahlung 2013  
nach wirtschaftlicher Gliederung

WZ-Nr.	Wirtschaftliche Gliederung	Steuerpflichtige	Steuerbarer Umsatz <sup>1)</sup>	
			insgesamt	darunter für Lieferungen und Leistungen
		Anzahl		
93	Erbringung von Dienstleistungen des Sports, der Unterhaltung und der Erholung	1 621	428 906	425 701
931	Erbringung von Dienstleistungen des Sports	747	244 242	242 646
9311	Betrieb von Sportanlagen	208	73 496	73 264
9312	Sportvereine	242	98 976	97 959
9313	Fitnesszentren	201	55 196	55 046
9319	Erbringung von sonstigen Dienstleistungen des Sports	96	16 573	16 377
932	Erbringung von sonstigen Dienstleistungen der Unterhaltung und der Erholung	874	184 665	183 056
9321	Vergnügungs- und Themenparks	111	26 732	26 602
9329	Erbringung von Dienstleistungen der Unterhaltung und der Erholung a. n. g.	763	157 933	156 454
<b>S</b>	<b>Erbringung von sonstigen Dienstleistungen</b>	<b>16 780</b>	<b>2 928 009</b>	<b>2 900 162</b>
94	Interessenvertretungen sowie kirchliche und sonstige religiöse Vereinigungen (ohne Sozialwesen und Sport)	535	310 726	310 055
941	Wirtschafts- und Arbeitgeberverbände, Berufsorganisationen	32	20 824	20 764
9411	Wirtschafts- und Arbeitgeberverbände	16	14 413	14 354
9412	Berufsorganisationen	16	6 411	6 410
949	Kirchliche Vereinigungen; politische Parteien sowie sonstige Interessenvertretungen und Vereinigungen a. n. g.	503	289 902	289 291
9491	Kirchliche und sonstige religiöse Vereinigungen	43	73 374	73 302
9492	Politische Parteien und Vereinigungen	.	.	.
9499	Sonstige Interessenvertretungen und Vereinigungen a. n. g.	.	.	.
94991	Organisationen der Bildung, Wissenschaft und Forschung	69	20 075	19 824
94992	Organisationen der Kultur	54	20 176	20 144
94993	Verbraucherorganisationen	33	6 805	6 675
94994	Jugendorganisationen	.	.	.
94999	Interessenvertretungen und Vereinigungen a. n. g.	284	166 004	165 878
95	Reparatur von Datenverarbeitungsgeräten und Gebrauchsgütern	590	109 805	108 818
951	Reparatur von Datenverarbeitungs- und Telekommunikationsgeräten	71	33 602	33 180
9511	Reparatur von Datenverarbeitungsgeräten und peripheren Geräten	62	29 600	29 180
9512	Reparatur von Telekommunikationsgeräten	9	4 002	4 001
952	Reparatur von Gebrauchsgütern	519	76 202	75 638
9521	Reparatur von Geräten der Unterhaltungselektronik	32	7 159	7 135
9522	Reparatur von elektrischen Haushaltsgeräten und Gartengeräten	83	16 322	16 280
9523	Reparatur von Schuhen und Lederwaren	89	8 026	7 928
9524	Reparatur von Möbeln und Einrichtungsgegenständen	30	4 254	4 249
9525	Reparatur von Uhren und Schmuck	88	9 808	9 666
9529	Reparatur von sonstigen Gebrauchsgütern	197	30 633	30 380
96	Erbringung von sonstigen überwiegend persönlichen Dienstleistungen	15 655	2 507 478	2 481 289
960	Erbringung von sonstigen überwiegend persönlichen Dienstleistungen	15 655	2 507 478	2 481 289
9601	Wäscherei und chemische Reinigung	234	91 143	90 516
9602	Frisör- und Kosmetiksalons	3 982	364 172	362 882
96021	Frisörsalons	2 653	292 847	291 976

1) ohne Umsatzsteuer

Umsatzsteuer vor Abzug der Vorsteuer		Abziehbare Vorsteuer	Umsatzsteuer- vorauszahlung	WZ- Nr.
insgesamt	darunter für Lieferungen und Leistungen			
1 000 €				
74 351	73 835	45 705	28 599	93
44 127	43 827	24 359	19 766	931
12 779	12 735	8 130	4 649	9311
18 208	18 016	8 237	9 968	9312
10 042	10 014	6 189	3 853	9313
3 099	3 061	1 803	1 296	9319
30 224	30 009	21 346	8 833	932
3 829	3 804	2 444	1 384	9321
26 395	26 205	18 902	7 448	9329
<b>410 211</b>	<b>404 972</b>	<b>234 440</b>	<b>175 782</b>	<b>S</b>
20 033	19 941	17 481	2 553	94
3 077	3 066	5 403	-2 325	941
1 955	1 943	1 079	876	9411
1 123	1 123	4 324	-3 201	9412
16 956	16 875	12 079	4 878	949
2 419	2 406	1 676	743	9491
.	.	.	.	9492
.	.	.	.	9499
2 797	2 759	1 160	1 637	94991
2 063	2 057	1 118	944	94992
1 223	1 222	1 078	144	94993
.	.	.	.	94994
7 987	7 963	6 708	1 280	94999
20 328	20 141	13 168	7 166	95
6 367	6 287	4 175	2 191	951
5 614	5 534	3 693	1 921	9511
753	752	482	270	9512
13 961	13 854	8 992	4 975	952
1 351	1 346	691	660	9521
3 072	3 064	1 873	1 199	9522
1 407	1 388	785	622	9523
774	773	384	390	9524
1 710	1 683	1 685	31	9525
5 648	5 600	3 575	2 073	9529
369 850	364 890	203 791	166 064	96
369 850	364 890	203 791	166 064	960
17 278	17 160	8 087	9 201	9601
68 547	68 305	24 049	44 498	9602
55 355	55 192	17 897	37 459	96021

Noch: 6. Umsatzsteuerpflichtige, deren steuerbarer Umsatz und Umsatzsteuervorauszahlung 2013  
nach wirtschaftlicher Gliederung

WZ- Nr.	Wirtschaftliche Gliederung	Steuer- pflichtige	Steuerbarer Umsatz <sup>1)</sup>	
			insgesamt	darunter für Lieferungen und Leistungen
		Anzahl		
96022	Kosmetiksalons	1 329	71 324	70 906
9603	Bestattungswesen	236	78 863	77 820
96031	Bestattungsinstitute	214	75 129	74 086
96032	Friedhöfe und Krematorien	22	3 734	3 734
9604	Saunas, Solarien, Bäder u. Ä.	117	27 512	27 471
9609	Erbringung von sonstigen Dienstleistungen a. n. g.	11 086	1 945 788	1 922 599

1) ohne Umsatzsteuer

Umsatzsteuer vor Abzug der Vorsteuer		Abziehbare Vorsteuer	Umsatzsteuer- vorauszahlung	WZ- Nr.
insgesamt	darunter für Lieferungen und Leistungen			
1 000 €				
13 192	13 112	6 152	7 039	96022
14 760	14 562	6 172	8 587	9603
14 069	13 871	5 855	8 213	96031
691	691	317	374	96032
3 352	3 345	3 537	-185	9604
265 913	261 518	161 945	103 963	9609

## 7. Umsatzsteuerpflichtige und deren Lieferungen und Leistungen 2013 nach Umsatzgrößenklassen und nach wirtschaftlicher Gliederung

WZ-Nr.	Wirtschaftliche Gliederung	Steuerpflichtige	Lieferungen und Leistungen <sup>1)</sup>	über 17 500 bis 50 000		50 000 bis 100 000	
				Anzahl	1 000 €	Anzahl	1 000 €
<b>A - S</b>	<b>Wirtschaftszweige insgesamt</b>	<b>150 174</b>	<b>122 218 050</b>	<b>45 343</b>	<b>1 465 902</b>	<b>31 663</b>	<b>2 263 731</b>
<b>A</b>	<b>Land- und Forstwirtschaft, Fischerei</b>	<b>3 114</b>	<b>2 562 182</b>	<b>654</b>	<b>21 230</b>	<b>490</b>	<b>35 365</b>
01	Landwirtschaft, Jagd und damit verbundene Tätigkeiten	2 845	2 419 179	574	18 597	441	32 133
011	Anbau einjähriger Pflanzen	520	283 407	91	2 952	80	5 964
0111	Anbau von Getreide (ohne Reis), Hülsenfrüchten und Ölsaaten	434	258 109	74	2 420	67	4 977
0113	Anbau von Gemüse und Melonen sowie Wurzeln und Knollen	26	13 004	6	193	4	271
01131	Anbau von Gemüse und Melonen	.	.	.	.	.	.
01132	Anbau von Kartoffeln sowie sonstigen Wurzeln und Knollen	.	.	.	.	.	.
0119	Anbau von sonstigen einjährigen Pflanzen	60	12 294	11	339	9	717
01191	Anbau von Zierpflanzen zum Schnitt	27	5 733	.	.	3	269
01199	Anbau von sonstigen einjährigen Pflanzen a. n. g.	33	6 561	.	.	6	448
012	Anbau mehrjähriger Pflanzen	78	91 083	15	470	12	915
0121	Anbau von Wein- und Tafeltrauben	.	.	8	247	.	.
0124	Anbau von Kern- und Steinobst	23	68 698	3	76	.	.
0125	Anbau von sonstigem Obst und Nüssen	5	4 665	-	-	.	.
01259	Anbau von sonstigem Obst (ohne Erdbeeren) und Nüssen	5	4 665	-	-	.	.
0128	Anbau von Gewürzpflanzen, Pflanzen für aromatische, narkotische und pharmazeutische Zwecke	.	.	-	-	-	-
0129	Anbau sonstiger mehrjähriger Pflanzen	26	10 153	4	147	8	581
013	Betrieb von Baumschulen sowie Anbau von Pflanzen zu Vermehrungszwecken	111	24 870	12	377	21	1 516
0130	Betrieb von Baumschulen sowie Anbau von Pflanzen zu Vermehrungszwecken	111	24 870	12	377	21	1 516
01301	Anbau von Zimmerpflanzen, Beet- und Balkonpflanzen	70	14 702	7	223	13	931
01302	Betrieb von Baumschulen	41	10 169	5	154	8	585
014	Tierhaltung	348	382 682	113	3 427	56	3 990
0141	Haltung von Milchkühen	75	66 602	11	291	11	832
0142	Haltung von anderen Rindern	17	2 934	.	.	.	.
0143	Haltung von Pferden und Eseln	38	5 082	15	451	11	903
0145	Haltung von Schafen und Ziegen	64	7 241	37	1 127	16	1 089
0146	Haltung von Schweinen	37	105 537	.	.	.	.
0147	Haltung von Geflügel	45	153 839	8	309	3	194
0149	Sonstige Tierhaltung	72	41 446	31	922	11	688
015	Gemischte Landwirtschaft	1 513	1 415 623	293	9 652	217	15 531
016	Erbringung von landwirtschaftlichen Dienstleistungen	275	221 514	50	1 719	55	4 218
0161	Erbringung von landwirtschaftlichen Dienstleistungen für den Pflanzenbau	.	.	12	401	.	.
0162	Erbringung von landwirtschaftlichen Dienstleistungen für die Tierhaltung	58	23 657	22	775	12	912
0163	Nach der Ernte anfallende Tätigkeiten in der pflanzlichen Erzeugung	.	.	-	-	.	.
0164	Saatgutaufbereitung	109	50 336	16	543	22	1 745
02	Forstwirtschaft und Holzeinschlag	.	.	73	2 407	40	2 556
021	Forstwirtschaft	.	.	16	482	18	1 093
022	Holzeinschlag	58	81 830	10	346	9	591
024	Erbringung von Dienstleistungen für Forstwirtschaft und Holzeinschlag	116	40 132	47	1 579	13	872
03	Fischerei und Aquakultur	.	.	7	226	9	676
031	Fischerei	13	4 109	.	.	.	.
0312	Süßwasserfischerei	13	4 109	.	.	.	.
032	Aquakultur	.	.	.	.	.	.

1) ohne Umsatzsteuer

Davon in Umsatzgrößenklassen von ... bis unter ... €												WZ- Nr.
100 000 bis 250 000		250 000 bis 500 000		500 000 bis 1 Mill.		1 Mill. bis 2 Mill.		2 Mill. bis 5 Mill.		5 Mill. und mehr		
Anzahl	1 000 €	Anzahl	1 000 €	Anzahl	1 000 €	Anzahl	1 000 €	Anzahl	1 000 €	Anzahl	1 000 €	
<b>32 564</b>	<b>5 164 029</b>	<b>16 342</b>	<b>5 759 655</b>	<b>10 227</b>	<b>7 180 617</b>	<b>6 262</b>	<b>8 796 764</b>	<b>4 617</b>	<b>14 235 474</b>	<b>3 156</b>	<b>77 351 878</b>	<b>A - S</b>
<b>728</b>	<b>120 837</b>	<b>464</b>	<b>163 921</b>	<b>257</b>	<b>177 974</b>	<b>191</b>	<b>275 639</b>	<b>233</b>	<b>746 619</b>	<b>97</b>	<b>1 020 596</b>	<b>A</b>
667	110 735	423	149 541	236	163 502	178	254 519	.	.	.	.	01
138	23 015	89	32 074	59	41 834	.	.	25	75 808	.	.	011
105	17 550	76	26 981	54	38 546	27	35 099	.	.	.	.	0111
5	775	6	2 383	.	.	.	.	.	.	.	.	0113
5	775	6	2 383	.	.	.	.	.	.	.	.	01131
-	-	-	-	-	-	-	-	-	-	-	-	01132
28	4 690	7	2 710	.	.	.	.	-	-	-	-	0119
15	2 475	.	.	.	.	-	-	-	-	-	-	01191
13	2 215	.	.	3	1 874	.	.	-	-	-	-	01199
17	3 135	15	5 676	11	7 559	.	.	.	.	.	.	012
.	.	3	1 162	3	2 037	-	-	.	.	-	-	0121
3	641	6	2 325	5	3 307	.	.	.	.	.	.	0124
.	.	.	.	-	-	-	-	.	.	-	-	0125
.	.	.	.	-	-	-	-	.	.	-	-	01259
.	.	-	-	-	-	-	-	-	-	-	-	0128
6	1 071	.	.	3	2 216	-	-	.	.	-	-	0129
44	7 278	24	8 362	7	4 090	3	3 247	-	-	-	-	013
44	7 278	24	8 362	7	4 090	3	3 247	-	-	-	-	0130
30	5 062	15	5 237	.	.	.	.	-	-	-	-	01301
14	2 216	9	3 125	.	.	.	.	-	-	-	-	01302
57	8 612	33	11 278	21	14 784	24	34 186	22	73 390	22	233 016	014
21	3 193	11	3 909	6	4 379	7	9 826	5	15 051	3	29 121	0141
.	.	.	.	-	-	-	-	-	-	-	-	0142
8	1 027	.	.	.	.	.	.	-	-	-	-	0143
.	.	.	.	.	.	-	-	.	.	-	-	0145
-	-	5	1 462	5	3 300	8	11 573	9	31 909	7	57 167	0146
7	1 103	6	2 174	.	.	4	5 662	3	10 345	.	.	0147
12	1 865	5	1 781	4	2 626	.	.	.	.	.	.	0149
357	60 038	221	76 972	110	75 767	103	151 535	155	495 533	57	530 595	015
54	8 657	41	15 178	28	19 468	16	23 448	24	78 649	7	70 176	016
16	2 811	15	5 825	10	7 552	8	11 538	.	.	.	.	0161
4	593	4	1 306	9	6 152	.	.	.	.	-	-	0162
-	-	-	-	-	-	-	-	-	-	-	-	0163
34	5 253	22	8 047	9	5 765	.	.	.	.	.	.	0164
48	7 654	35	12 219	18	12 772	.	.	.	.	.	.	02
14	2 279	.	.	3	2 316	-	-	-	-	-	-	021
16	2 818	.	.	4	2 658	3	4 566	-	-	.	.	022
18	2 557	18	6 108	11	7 798	.	.	.	.	.	.	024
13	2 448	6	2 161	3	1 700	.	.	-	-	-	-	03
4	800	3	1 109	-	-	.	.	-	-	-	-	031
4	800	3	1 109	-	-	.	.	-	-	-	-	0312
9	1 648	3	1 051	3	1 700	3	4 860	-	-	-	-	032

Noch: 7. Umsatzsteuerpflichtige und deren Lieferungen und Leistungen 2013 nach Umsatzgrößenklassen und nach wirtschaftlicher Gliederung

WZ-Nr.	Wirtschaftliche Gliederung	Steuerpflichtige	Lieferungen und Leistungen <sup>1)</sup>	über 17 500 bis 50 000		50 000 bis 100 000	
				Anzahl	1 000 €	Anzahl	1 000 €
0322	Süßwasseraquakultur	.	.	.	.	.	.
<b>B</b>	<b>Bergbau und Gewinnung von Steinen und Erden</b>	<b>80</b>	<b>161 359</b>	<b>9</b>	<b>317</b>	<b>9</b>	<b>674</b>
07	Erzbergbau	.	.	.	.	-	-
071	Eisenerzbergbau	.	.	.	.	-	-
08	Gewinnung von Steinen und Erden, sonstiger Bergbau	.	.	.	.	9	674
081	Gewinnung von Natursteinen, Kies, Sand, Ton und Kaolin	74	135 033	7	254	.	.
0811	Gewinnung von Naturwerksteinen und Natursteinen, Kalk- und Gipsstein, Kreide und Schiefer	21	65 383	.	.	.	.
0812	Gewinnung von Kies, Sand, Ton und Kaolin	53	69 650	.	.	6	463
089	Sonstiger Bergbau; Gewinnung von Steinen und Erden a. n. g.	.	.	.	.	.	.
0899	Gewinnung von Steinen und Erden a. n. g.	.	.	.	.	.	.
09	Erbringung von Dienstleistungen für den Bergbau und die Gewinnung von Steinen und Erden	.	.	-	-	-	-
099	Erbringung von Dienstleistungen für den sonstigen Bergbau und die Gewinnung von Steinen und Erden	.	.	-	-	-	-
<b>C</b>	<b>Verarbeitendes Gewerbe</b>	<b>12 712</b>	<b>30 243 313</b>	<b>1 819</b>	<b>60 240</b>	<b>1 784</b>	<b>129 934</b>
10	Herstellung von Nahrungs- und Futtermitteln	2 017	3 662 514	115	3 897	202	15 042
101	Schlachten und Fleischverarbeitung	568	1 039 817	37	1 196	47	3 308
1011	Schlachten (ohne Schlachten von Geflügel)	.	.	.	.	.	.
1012	Schlachten von Geflügel	.	.	.	.	.	.
1013	Fleischverarbeitung	530	698 039	27	855	43	3 057
102	Fischverarbeitung	9	23 523	-	-	-	-
103	Obst- und Gemüseverarbeitung	48	168 857	5	162	3	204
1031	Kartoffelverarbeitung	5	107 010	-	-	-	-
1032	Herstellung von Frucht- und Gemüsesäften	28	34 332	.	.	.	.
1039	Sonstige Verarbeitung von Obst und Gemüse	15	27 516	.	.	.	.
104	Herstellung von pflanzlichen und tierischen Ölen und Fetten	11	86 075	-	-	-	-
1041	Herstellung von Ölen und Fetten (ohne Margarine u. ä. Nahrungsfette)	.	.	-	-	-	-
1042	Herstellung von Margarine u. ä. Nahrungsfetten	.	.	-	-	-	-
105	Milchverarbeitung	52	1 047 348	9	320	10	716
1051	Milchverarbeitung (ohne Herstellung von Speiseeis)	19	1 041 898	.	.	.	.
1052	Herstellung von Speiseeis	33	5 449	.	.	.	.
106	Mahl- und Schälmaschinen, Herstellung von Stärke und Stärkeerzeugnissen	30	114 537	-	-	4	341
1061	Mahl- und Schälmaschinen	.	.	-	-	4	341
1062	Herstellung von Stärke und Stärkeerzeugnissen	.	.	-	-	-	-
107	Herstellung von Back- und Teigwaren	1 168	722 067	47	1 621	122	9 377
1071	Herstellung von Backwaren (ohne Dauerbackwaren)	1 129	676 543	43	1 485	119	9 090
1072	Herstellung von Dauerbackwaren	23	35 522	-	-	.	.
1073	Herstellung von Teigwaren	16	10 002	4	136	.	.
108	Herstellung von sonstigen Nahrungsmitteln	81	337 461	11	388	8	552
1082	Herstellung von Süßwaren (ohne Dauerbackwaren)	17	81 304	.	.	.	.
1083	Verarbeitung von Kaffee und Tee, Herstellung von Kaffee-Ersatz	6	798	.	.	3	216
1084	Herstellung von Würzmitteln und Soßen	.	.	.	.	.	.
1085	Herstellung von Fertiggerichten	8	34 704	.	.	-	-
1086	Herstellung von homogenisierten und diätetischen Nahrungsmitteln	.	.	-	-	-	-
1089	Herstellung von sonstigen Nahrungsmitteln a. n. g.	44	213 506	6	198	.	.
109	Herstellung von Futtermitteln	50	122 830	6	209	8	544

1) ohne Umsatzsteuer

Davon in Umsatzgrößenklassen von ... bis unter ... €												WZ-Nr.
100 000 bis 250 000		250 000 bis 500 000		500 000 bis 1 Mill.		1 Mill. bis 2 Mill.		2 Mill. bis 5 Mill.		5 Mill. und mehr		
Anzahl	1 000 €	Anzahl	1 000 €	Anzahl	1 000 €	Anzahl	1 000 €	Anzahl	1 000 €	Anzahl	1 000 €	
9	1 648	3	1 051	3	1 700	3	4 860	-	-	-	-	0322
<b>12</b>	<b>2 177</b>	<b>7</b>	<b>2 895</b>	<b>13</b>	<b>9 297</b>	<b>10</b>	<b>14 478</b>	<b>12</b>	<b>37 291</b>	<b>8</b>	<b>94 229</b>	<b>B</b>
-	-	-	-	-	-	-	-	-	-	-	-	07
-	-	-	-	-	-	-	-	-	-	-	-	071
12	2 177	7	2 895	13	9 297	10	14 478	12	37 291	.	.	08
12	2 177	7	2 895	13	9 297	.	.	.	.	.	.	081
6	1 129	.	.	.	.	.	.	.	.	4	50 765	0811
6	1 048	.	.	.	.	6	8 697	9	27 543	.	.	0812
-	-	-	-	-	-	.	.	.	.	-	-	089
-	-	-	-	-	-	.	.	.	.	-	-	0899
-	-	-	-	-	-	-	-	-	-	.	.	09
-	-	-	-	-	-	-	-	-	-	.	.	099
<b>2 747</b>	<b>451 707</b>	<b>1 880</b>	<b>668 844</b>	<b>1 482</b>	<b>1 060 031</b>	<b>1 087</b>	<b>1 550 552</b>	<b>940</b>	<b>2 957 804</b>	<b>973</b>	<b>23 364 201</b>	<b>C</b>
643	109 730	434	152 238	296	203 268	138	190 155	98	297 771	91	2 690 414	10
147	25 358	128	45 032	96	66 537	43	57 042	45	135 112	25	706 231	101
.	.	5	1 723	.	.	.	.	.	.	.	.	1011
.	.	-	-	.	.	-	-	-	-	.	.	1012
140	24 133	123	43 309	93	64 825	.	.	.	.	20	377 043	1013
.	.	.	.	.	.	.	.	3	7 418	.	.	102
8	1 372	7	2 434	7	4 803	5	8 327	7	18 822	6	132 735	103
-	-	-	-	-	-	.	.	.	.	.	.	1031
.	.	.	.	4	2 883	.	.	3	8 170	.	.	1032
.	.	.	.	3	1 920	.	.	.	.	.	.	1039
.	.	.	.	.	.	6	9 762	-	-	.	.	104
.	.	.	.	.	.	.	.	-	-	.	.	1041
-	-	-	-	-	-	.	.	-	-	.	.	1042
13	2 107	7	2 469	.	.	-	-	-	-	.	.	105
.	.	.	.	4	2 598	-	-	-	-	.	.	1051
.	.	.	.	.	.	-	-	-	-	-	-	1052
9	1 485	3	1 107	5	3 587	.	.	.	.	.	.	106
9	1 485	3	1 107	5	3 587	.	.	.	.	.	.	1061
-	-	-	-	-	-	.	.	-	-	.	.	1062
436	74 456	271	94 528	165	111 240	74	101 691	31	99 905	22	229 249	107
427	73 049	.	.	159	106 746	69	93 750	28	91 698	.	.	1071
6	977	7	2 446	3	2 255	.	.	.	.	.	.	1072
3	429	.	.	3	2 239	.	.	.	.	-	-	1073
16	2 717	10	3 696	7	5 218	5	6 513	8	24 563	16	293 814	108
.	.	.	.	.	.	.	.	.	.	4	74 145	1082
.	.	.	.	-	-	-	-	-	-	-	-	1083
.	.	-	-	-	-	.	.	-	-	.	.	1084
.	.	-	-	.	.	.	.	.	.	.	.	1085
.	.	-	-	-	-	-	-	-	-	-	-	1086
10	1 691	5	1 544	4	2 883	.	.	.	.	9	186 702	1089
11	1 853	.	.	9	7 328	.	.	.	.	.	.	109



Noch: 7. Umsatzsteuerpflichtige und deren Lieferungen und Leistungen 2013 nach Umsatzgrößenklassen und nach wirtschaftlicher Gliederung

WZ-Nr.	Wirtschaftliche Gliederung	Steuerpflichtige	Lieferungen und Leistungen <sup>1)</sup>	über 17 500 bis 50 000		50 000 bis 100 000	
				Anzahl	1 000 €	Anzahl	1 000 €
1091	Herstellung von Futtermitteln für Nutztiere	27	105 626	.	.	4	271
1092	Herstellung von Futtermitteln für sonstige Tiere	23	17 204	.	.	4	272
11	Getränkeherstellung	71	263 020	9	290	.	.
110	Getränkeherstellung	71	263 020	9	290	.	.
1101	Herstellung von Spirituosen	18	9 358	.	.	.	.
1102	Herstellung von Traubenwein	10	89 150	.	.	.	.
1103	Herstellung von Apfelwein und anderen Fruchtwijnen	.	.	.	.	.	.
1105	Herstellung von Bier	30	127 701	3	102	.	.
1106	Herstellung von Malz	.	.	.	.	.	.
1107	Herstellung von Erfrischungsgetränken; Gewinnung natürlicher Mineralwässer	.	.	3	71	.	.
13	Herstellung von Textilien	336	581 160	73	2 372	55	4 047
131	Spinnstoffaufbereitung und Spinnerei	8	6 513	.	.	.	.
132	Weberei	21	88 821	.	.	.	.
133	Veredlung von Textilien und Bekleidung	48	103 436	19	562	6	483
139	Herstellung von sonstigen Textilwaren	259	382 389	50	1 686	46	3 311
1391	Herstellung von gewirktem und gestricktem Stoff	.	.	8	253	3	175
1392	Herstellung von konfektionierten Textilwaren (ohne Bekleidung)	91	109 910	.	.	22	1 664
1393	Herstellung von Teppichen	.	.	.	.	.	.
1394	Herstellung von Seilerwaren	14	16 668	.	.	.	.
1395	Herstellung von Vliesstoff und Erzeugnissen daraus (ohne Bekleidung)	5	33 783	.	.	.	.
1396	Herstellung von technischen Textilien	48	58 464	12	388	6	443
1399	Herstellung von sonstigen Textilwaren a. n. g.	67	47 696	16	578	10	670
14	Herstellung von Bekleidung	156	96 962	52	1 657	40	2 822
141	Herstellung von Bekleidung (ohne Pelzbekleidung)	133	83 556	48	1 540	34	2 452
1411	Herstellung von Lederbekleidung	.	.	.	.	.	.
1412	Herstellung von Arbeits- und Berufsbekleidung	9	29 562	.	.	.	.
1413	Herstellung von sonstiger Oberbekleidung	69	13 723	33	1 050	17	1 265
1414	Herstellung von Wäsche	13	13 906	.	.	.	.
1419	Herstellung von sonstiger Bekleidung und Bekleidungs-zubehör a. n. g.	.	.	12	411	13	947
142	Herstellung von Pelzwaren	9	800	4	117	.	.
143	Herstellung von Bekleidung aus gewirktem und gestricktem Stoff	14	12 606	.	.	.	.
1431	Herstellung von Strumpfwaren	.	.	.	.	.	.
1439	Herstellung von sonstiger Bekleidung aus gewirktem und gestricktem Stoff	.	.	.	.	.	.
15	Herstellung von Leder, Lederwaren und Schuhen	.	.	25	859	16	1 138
151	Herstellung von Leder und Lederwaren (ohne Herstellung von Lederbekleidung)	.	.	20	669	12	858
1511	Herstellung von Leder und Lederfaserstoff; Zurichtung und Färben von Fellen	.	.	3	91	.	.
1512	Lederverarbeitung (ohne Herstellung von Lederbekleidung)	55	11 909	17	579	12	858
152	Herstellung von Schuhen	42	14 475	5	189	4	280
16	Herstellung von Holz-, Flecht-, Korb- und Korkwaren (ohne Möbel)	949	745 656	234	7 693	191	13 896
161	Säge-, Hobel- und Holzimprägnierwerke	120	264 840	33	1 102	19	1 276
162	Herstellung von sonstigen Holz-, Korb-, Flecht- und Korbwaren (ohne Möbel)	829	480 816	201	6 591	172	12 619
1621	Herstellung von Furnier-, Sperrholz-, Holzfaserver- und Holzspanplatten	14	15 821	.	.	.	.

1) ohne Umsatzsteuer

Davon in Umsatzgrößenklassen von ... bis unter ... €												WZ-Nr.
100 000 bis 250 000		250 000 bis 500 000		500 000 bis 1 Mill.		1 Mill. bis 2 Mill.		2 Mill. bis 5 Mill.		5 Mill. und mehr		
Anzahl	1 000 €	Anzahl	1 000 €	Anzahl	1 000 €	Anzahl	1 000 €	Anzahl	1 000 €	Anzahl	1 000 €	
6	987	.	.	6	4 799	.	.	.	.	.	.	1091
5	866	3	1 051	3	2 529	-	-	.	.	.	.	1092
15	2 599	10	3 474	11	8 185	5	6 490	7	23 529	.	.	11
15	2 599	10	3 474	11	8 185	5	6 490	7	23 529	.	.	110
6	1 016	4	1 511	.	.	.	.	.	.	.	.	1101
.	.	.	.	.	.	.	.	.	.	.	.	1102
.	.	.	.	.	.	.	.	.	.	.	.	1103
4	720	3	1 046	7	5 342	.	.	4	14 029	5	102 404	1105
-	-	.	.	-	-	-	-	-	-	-	-	1106
.	.	-	-	.	.	-	-	-	-	.	.	1107
48	7 163	39	13 899	35	25 313	26	36 024	31	97 574	29	394 769	13
3	463	-	-	.	.	-	-	-	-	.	.	131
3	483	.	.	3	2 549	.	.	3	10 474	.	.	132
6	865	.	.	.	.	.	.	4	11 766	5	83 330	133
36	5 352	34	12 161	28	19 743	23	31 421	24	75 333	18	233 382	139
3	512	.	.	.	.	.	.	7	22 470	.	.	1391
10	1 584	12	4 274	11	7 733	7	10 200	10	28 811	.	.	1392
-	-	.	.	-	-	-	-	-	-	.	.	1393
3	405	-	-	3	2 111	3	3 952	.	.	.	.	1394
-	-	.	.	-	-	-	-	-	-	.	.	1395
6	886	8	2 858	.	.	.	.	.	.	.	.	1396
14	1 965	9	3 310	6	4 096	6	7 187	.	.	.	.	1399
23	3 738	15	5 833	8	5 718	5	8 795	10	31 908	3	36 491	14
20	3 201	11	4 104	.	.	.	.	.	.	3	36 491	141
.	.	-	-	-	-	-	-	-	-	-	-	1411
.	.	.	.	.	.	-	-	3	8 653	.	.	1412
10	1 574	4	1 359	.	.	.	.	.	.	-	-	1413
.	.	.	.	.	.	-	-	3	11 543	-	-	1414
6	916	4	1 485	.	.	.	.	.	.	.	.	1419
-	-	.	.	-	-	-	-	-	-	-	-	142
3	537	.	.	.	.	.	.	.	.	-	-	143
3	537	.	.	.	.	.	.	.	.	-	-	1431
-	-	-	-	-	-	.	.	.	.	-	-	1439
31	5 000	.	.	.	.	.	.	.	.	.	.	15
13	2 136	7	2 613	6	3 992	.	.	-	-	.	.	151
-	-	.	.	-	-	-	-	-	-	.	.	1511
13	2 136	.	.	6	3 992	.	.	-	-	-	-	1512
18	2 864	.	.	.	.	.	.	.	.	-	-	152
199	31 529	125	44 994	86	60 351	58	83 738	36	105 261	20	398 195	16
25	3 966	16	5 545	10	6 901	7	9 941	5	13 386	5	222 723	161
174	27 563	109	39 448	76	53 450	51	73 797	31	91 875	15	175 472	162
.	.	-	-	.	.	-	-	.	.	.	.	1621

Noch: 7. Umsatzsteuerpflichtige und deren Lieferungen und Leistungen 2013 nach Umsatzgrößenklassen und nach wirtschaftlicher Gliederung

WZ-Nr.	Wirtschaftliche Gliederung	Steuerpflichtige	Lieferungen und Leistungen <sup>1)</sup>	über 17 500 bis 50 000		50 000 bis 100 000	
				Anzahl	1 000 €	Anzahl	1 000 €
		1622	Herstellung von Parkettafeln	6	2 903	.	.
1623	Herstellung von sonstigen Konstruktionsteilen, Fertigbauteilen, Ausbauelementen und Fertigteilbauten aus Holz	415	296 512	65	2 069	74	5 452
1624	Herstellung von Verpackungsmitteln, Lagerbehältern und Ladungsträgern aus Holz	48	54 691	5	148	9	630
1629	Herstellung von Holzwaren a. n. g., Kork-, Flecht- und Korbwaren (ohne Möbel)	346	110 888	125	4 142	85	6 233
17	Herstellung von Papier, Pappe und Waren daraus	105	615 007	7	250	9	670
171	Herstellung von Holz- und Zellstoff, Papier, Karton und Pappe	27	357 648	.	.	.	.
1711	Herstellung von Holz- und Zellstoff	.	.	.	.	.	.
1712	Herstellung von Papier, Karton und Pappe	.	.	.	.	.	.
172	Herstellung von Waren aus Papier, Karton und Pappe	78	257 360	.	.	.	.
1721	Herstellung von Wellpapier u. -pappe sowie von Verpackungsmitteln aus Papier, Karton und Pappe	.	.	.	.	-	-
1722	Herstellung von Haushalts-, Hygiene- und Toilettenartikeln aus Zellstoff, Papier und Pappe	7	64 849	-	-	.	.
1723	Herstellung von Schreibwaren und Bürobedarf aus Papier, Karton und Pappe	9	7 556	.	.	.	.
1724	Herstellung von Tapeten	.	.	-	-	.	.
1729	Herstellung von sonstigen Waren aus Papier, Karton und Pappe	18	61 019	.	.	3	233
18	Herstellung von Druckerzeugnissen; Vervielfältigung von bespielten Ton-, Bild- und Datenträgern	438	451 971	73	2 393	84	6 184
181	Herstellung von Druckerzeugnissen	424	447 717	70	2 285	81	5 934
1811	Drucken von Zeitungen	8	18 635	.	.	-	-
1812	Drucken a. n. g.	254	285 039	37	1 233	42	3 135
1813	Druck- und Mediovorstufe	102	109 097	20	675	25	1 849
1814	Binden von Druckerzeugnissen und damit verbundene Dienstleistungen	60	34 945	.	.	14	950
182	Vervielfältigung von bespielten Ton-, Bild- und Datenträgern	14	4 254	3	108	3	250
19	Kokerei und Mineralölverarbeitung	.	.	-	-	-	-
192	Mineralölverarbeitung	.	.	-	-	-	-
20	Herstellung von chemischen Erzeugnissen	131	733 801	23	823	15	1 030
201	Herstellung von chemischen Grundstoffen, Düngemitteln und Stickstoffverbindungen, Kunststoffen in Primärformen und synthetischem Kautschuk in Primärformen	.	.	4	165	4	304
2011	Herstellung von Industriegasen	.	.	-	-	.	.
2013	Herstellung von sonstigen anorganischen Grundstoffen und Chemikalien	5	220 023	.	.	-	-
2014	Herstellung von sonstigen organischen Grundstoffen und Chemikalien	9	3 206	.	.	.	.
2015	Herstellung von Düngemitteln und Stickstoffverbindungen	7	16 016	-	-	-	-
2016	Herstellung von Kunststoffen in Primärformen	13	51 265	.	.	.	.
203	Herstellung von Anstrichmitteln, Druckfarben und Kittens	14	59 312	-	-	.	.
204	Herstellung von Seifen, Wasch-, Reinigungs- und Körperpflegemitteln sowie von Duftstoffen	29	135 977	12	399	.	.
2041	Herstellung von Seifen, Wasch-, Reinigungs- und Poliermitteln	.	.	.	.	.	.
2042	Herstellung von Körperpflegemitteln und Duftstoffen	.	.	.	.	4	246
205	Herstellung von sonstigen chemischen Erzeugnissen	49	238 370	7	258	4	274
2051	Herstellung von pyrotechnischen Erzeugnissen	.	.	.	.	-	-
2052	Herstellung von Klebstoffen	.	.	-	-	-	-
2053	Herstellung von etherischen Ölen	.	.	-	-	.	.

1) ohne Umsatzsteuer

Davon in Umsatzgrößenklassen von ... bis unter ... €												WZ- Nr.
100 000 bis 250 000		250 000 bis 500 000		500 000 bis 1 Mill.		1 Mill. bis 2 Mill.		2 Mill. bis 5 Mill.		5 Mill. und mehr		
Anzahl	1 000 €	Anzahl	1 000 €	Anzahl	1 000 €	Anzahl	1 000 €	Anzahl	1 000 €	Anzahl	1 000 €	
-	-	.	.	-	-	.	.	-	-	-	-	1622
89	14 319	.	.	55	39 211	36	50 785	17	45 424	.	.	1623
.	.	8	3 014	6	3 716	3	4 182	5	17 240	.	.	1624
75	11 695	27	9 603	.	.	.	.	.	.	3	31 644	1629
17	2 777	11	4 249	13	9 350	10	14 541	13	46 503	25	536 667	17
5	670	5	1 934	4	2 860	-	-	-	-	9	351 926	171
-	-	-	-	-	-	-	-	-	-	-	-	1711
5	670	5	1 934	4	2 860	-	-	-	-	9	351 926	1712
12	2 107	6	2 315	9	6 490	10	14 541	13	46 503	16	184 740	172
7	1 247	3	1 212	9	6 490	5	7 002	10	37 832	6	68 667	1721
.	.	-	-	-	-	.	.	-	-	4	63 372	1722
.	.	.	.	-	-	.	.	-	-	.	.	1723
-	-	-	-	-	-	.	.	-	-	-	-	1724
.	.	.	.	-	-	.	.	3	8 671	.	.	1729
88	14 577	67	23 945	46	34 297	40	57 845	27	83 049	13	229 683	18
84	13 969	.	.	.	.	.	.	27	83 049	13	229 683	181
.	.	-	-	.	.	.	.	.	.	.	.	1811
58	9 755	.	.	27	20 206	24	33 472	17	49 838	.	.	1812
16	2 628	11	4 016	13	9 324	8	12 795	.	.	.	.	1813
.	.	13	4 583	4	3 217	5	7 439	3	8 475	.	.	1814
4	608	.	.	.	.	.	.	-	-	-	-	182
.	.	.	.	-	-	-	-	-	-	.	.	19
.	.	.	.	-	-	-	-	-	-	.	.	192
18	2 677	17	6 068	14	10 811	11	15 005	9	28 504	24	668 882	20
6	960	6	1 986	4	3 595	3	3 945	3	10 130	.	.	201
.	.	-	-	-	-	-	-	.	.	-	-	2011
-	-	-	-	-	-	-	-	.	.	.	.	2013
-	-	3	961	.	.	.	.	-	-	-	-	2014
.	.	-	-	.	.	.	.	-	-	.	.	2015
.	.	3	1 025	-	-	-	-	.	.	3	47 245	2016
.	.	.	.	.	.	.	.	.	.	.	.	203
.	.	.	.	.	.	.	.	.	.	3	127 708	204
-	-	.	.	-	-	.	.	-	-	.	.	2041
.	.	-	-	.	.	.	.	.	.	.	.	2042
6	908	.	.	5	3 545	5	6 767	3	9 423	.	.	205
-	-	-	-	-	-	-	-	-	-	-	-	2051
-	-	-	-	-	-	-	-	-	-	-	-	2052
-	-	-	-	-	-	-	-	-	-	-	-	2053

Noch: 7. Umsatzsteuerpflichtige und deren Lieferungen und Leistungen 2013 nach Umsatzgrößenklassen und nach wirtschaftlicher Gliederung

WZ-Nr.	Wirtschaftliche Gliederung	Steuerpflichtige	Lieferungen und Leistungen <sup>1)</sup>	über 17 500 bis 50 000		50 000 bis 100 000	
				Anzahl	1 000 €	Anzahl	1 000 €
		2059	Herstellung von sonstigen chemischen Erzeugnissen a. n. g.	39	187 240	.	.
206	Herstellung von Chemiefasern	.	.	-	-	-	-
21	Herstellung von pharmazeutischen Erzeugnissen	26	295 252	4	84	.	.
211	Herstellung von pharmazeutischen Grundstoffen	10	100 222	.	.	-	-
212	Herstellung von pharmazeutischen Spezialitäten und sonstigen pharmazeutischen Erzeugnissen	16	195 030	.	.	.	.
22	Herstellung von Gummi- und Kunststoffwaren	333	1 458 544	20	668	30	2 170
221	Herstellung von Gummiwaren	69	79 166	8	246	5	395
2211	Herstellung und Runderneuerung von Bereifungen	49	48 560	5	134	5	395
2219	Herstellung von sonstigen Gummiwaren	20	30 606	3	112	-	-
222	Herstellung von Kunststoffwaren	264	1 379 378	12	423	25	1 775
2221	Herstellung von Platten, Folien, Schläuchen und Profilen aus Kunststoffen	27	153 450	.	.	.	.
2222	Herstellung von Verpackungsmitteln aus Kunststoffen	24	208 671	-	-	.	.
2223	Herstellung von Baubedarfsartikeln aus Kunststoffen	70	232 603	.	.	8	577
2229	Herstellung von sonstigen Kunststoffwaren	143	784 654	7	240	12	839
23	Herstellung von Glas und Glaswaren, Keramik, Verarbeitung von Steinen und Erden	753	1 158 231	145	4 772	134	9 932
231	Herstellung von Glas und Glaswaren	97	258 883	19	603	16	1 267
2311	Herstellung von Flachglas	10	11 899	.	.	.	.
2312	Veredlung und Bearbeitung von Flachglas	35	29 585	5	139	7	605
2313	Herstellung von Hohlglas	9	8 082	4	129	.	.
2314	Herstellung von Glasfasern und Waren daraus	8	82 318	.	.	-	-
2319	Herstellung, Veredlung und Bearbeitung von sonstigem Glas einschließlich technischen Glaswaren	35	126 999	7	230	5	381
232	Herstellung von feuerfesten keramischen Werkstoffen und Waren	.	.	.	.	.	.
233	Herstellung von keramischen Baumaterialien	24	173 963	5	184	5	366
2331	Herstellung von keramischen Wand- und Bodenfliesen und -platten	.	.	5	184	.	.
2332	Herstellung von Ziegeln und sonstiger Baukeramik	.	.	-	-	.	.
234	Herstellung von sonstigen Porzellan- und keramischen Erzeugnissen	83	57 873	35	1 058	15	1 159
2341	Herstellung von keramischen Haushaltswaren und Ziergegenständen	48	44 434	22	640	9	664
2342	Herstellung von Sanitärkeramik	.	.	.	.	.	.
2344	Herstellung von keramischen Erzeugnissen für sonstige technische Zwecke	.	.	.	.	.	.
2349	Herstellung von sonstigen keramischen Erzeugnissen	21	4 443	10	317	.	.
235	Herstellung von Zement, Kalk und gebranntem Gips	.	.	-	-	-	-
2351	Herstellung von Zement	.	.	-	-	-	-
236	Herstellung von Erzeugnissen aus Beton, Zement und Gips	159	393 466	20	672	17	1 232
2361	Herstellung von Erzeugnissen aus Beton, Zement und Kalksandstein für den Bau	.	.	11	384	11	806
2362	Herstellung von Gipserzeugnissen für den Bau	4	459	.	.	.	.
2363	Herstellung von Frischbeton (Transportbeton)	34	173 629	.	.	-	-
2364	Herstellung von Mörtel und anderem Beton (Trockenbeton)	9	28 374	.	.	-	-
2365	Herstellung von Faserzementwaren	.	.	-	-	-	-
2369	Herstellung von sonstigen Erzeugnissen aus Beton, Zement und Gips a. n. g.	29	25 850	5	160	.	.
237	Be- und Verarbeitung von Naturwerksteinen und Natursteinen a. n. g.	361	120 169	62	2 123	78	5 684

1) ohne Umsatzsteuer

Davon in Umsatzgrößenklassen von ... bis unter ... €												WZ- Nr.
100 000 bis 250 000		250 000 bis 500 000		500 000 bis 1 Mill.		1 Mill. bis 2 Mill.		2 Mill. bis 5 Mill.		5 Mill. und mehr		
Anzahl	1 000 €	Anzahl	1 000 €	Anzahl	1 000 €	Anzahl	1 000 €	Anzahl	1 000 €	Anzahl	1 000 €	
.	.	7	2 743	.	.	.	.	3	9 423	8	167 012	2059
-	-	-	-	.	.	-	-	.	.	-	-	206
.	.	.	.	.	.	.	.	3	9 679	.	.	21
.	.	.	.	.	.	-	-	.	.	.	.	211
.	.	-	-	.	.	.	.	.	.	6	184 522	212
49	8 123	49	17 240	45	33 027	35	48 885	44	137 975	61	1 210 455	22
19	2 851	13	4 611	11	8 298	5	6 506	4	10 308	4	45 951	221
.	.	10	3 691	5	3 458	.	.	.	.	.	.	2211
.	.	3	920	6	4 840	.	.	.	.	.	.	2219
30	5 272	36	12 630	34	24 729	30	42 379	40	127 667	57	1 164 504	222
.	.	.	.	.	.	4	5 958	.	.	.	.	2221
.	.	.	.	.	.	3	3 958	.	.	8	188 159	2222
10	1 698	10	3 487	12	8 587	6	8 100	9	27 738	.	.	2223
16	2 931	19	6 446	17	12 306	17	24 364	25	81 109	30	656 420	2229
181	29 545	103	36 007	53	39 093	43	60 354	46	144 796	48	833 733	23
21	3 425	8	3 120	11	7 288	6	7 875	6	19 303	10	216 001	231
.	.	-	-	.	.	-	-	-	-	.	.	2311
11	1 691	.	.	.	.	.	.	.	.	.	.	2312
-	-	.	.	-	-	-	-	-	-	.	.	2313
.	.	-	-	-	-	.	.	.	.	3	76 564	2314
4	770	5	1 884	3	2 490	.	.	3	9 004	.	.	2319
-	-	-	-	-	-	.	.	-	-	.	.	232
.	.	.	.	.	.	.	.	.	.	4	166 396	233
3	378	.	.	.	.	-	-	-	-	.	.	2331
.	.	.	.	-	-	.	.	-	-	.	.	2332
15	2 372	10	3 376	.	.	.	.	.	.	.	.	234
9	1 527	.	.	.	.	-	-	-	-	.	.	2341
3	416	3	1 078	-	-	-	-	.	.	-	-	2342
-	-	-	-	-	-	.	.	.	.	-	-	2344
3	429	.	.	.	.	.	.	-	-	-	-	2349
-	-	-	-	-	-	-	-	-	-	.	.	235
-	-	-	-	-	-	-	-	-	-	.	.	2351
23	3 726	19	6 636	12	9 236	20	29 553	26	83 881	22	258 531	236
12	1 914	13	4 728	.	.	7	10 205	8	28 159	12	108 308	2361
.	.	-	-	-	-	-	-	-	-	-	-	2362
.	.	.	.	3	2 827	7	10 537	9	26 824	.	.	2363
.	.	.	.	-	-	.	.	.	.	.	.	2364
-	-	-	-	-	-	-	-	.	.	-	-	2365
6	931	3	980	.	.	.	.	.	.	-	-	2369
116	19 158	61	21 031	25	18 666	12	15 590	.	.	.	.	237

Noch: 7. Umsatzsteuerpflichtige und deren Lieferungen und Leistungen 2013 nach Umsatzgrößenklassen und nach wirtschaftlicher Gliederung

WZ-Nr.	Wirtschaftliche Gliederung	Steuerpflichtige	Lieferungen und Leistungen <sup>1)</sup>	über 17 500 bis 50 000		50 000 bis 100 000	
				Anzahl	1 000 €	Anzahl	1 000 €
239	Herstellung von Schleifkörpern und Schleifmitteln auf Unterlage sowie sonstigen Erzeugnissen aus nichtmetallischen Mineralien a. n. g.	22	97 791	.	.	.	.
2391	Herstellung von Schleifkörpern und Schleifmitteln auf Unterlage	.	.	-	-	-	-
2399	Herstellung von sonstigen Erzeugnissen aus nichtmetallischen Mineralien a. n. g.	.	.	.	.	.	.
24	Metallerzeugung und -bearbeitung	213	1 530 782	38	1 261	27	1 945
241	Erzeugung von Roheisen, Stahl und Ferrolegierungen	60	593 468	16	497	7	518
242	Herstellung von Stahlrohren, Rohrform-, Rohrverschluss- und Rohrverbindungsstücken aus Stahl	11	27 222	-	-	-	-
243	Sonstige erste Bearbeitung von Eisen und Stahl	.	.	.	.	.	.
2431	Herstellung von Blankstahl	.	.	.	.	.	.
2433	Herstellung von Kaltprofilen	.	.	-	-	.	.
2434	Herstellung von kaltgezogenem Draht	.	.	-	-	-	-
244	Erzeugung und erste Bearbeitung von NE-Metallen	74	152 602	17	565	12	782
2441	Erzeugung und erste Bearbeitung von Edelmetallen	.	.	.	.	.	.
2442	Erzeugung und erste Bearbeitung von Aluminium	17	44 419	.	.	.	.
2443	Erzeugung und erste Bearbeitung von Blei, Zink und Zinn	.	.	-	-	-	-
2445	Erzeugung und erste Bearbeitung von sonstigen NE-Metallen	39	24 014	10	335	8	533
245	Gießereien	.	.	.	.	.	.
2451	Eisengießereien	19	382 543	-	-	.	.
2452	Stahlgießereien	6	79 706	.	.	-	-
2453	Leichtmetallgießereien	28	201 705	3	116	4	316
2454	Buntmetallgießereien	.	.	-	-	.	.
25	Herstellung von Metallerzeugnissen	2 710	4 204 465	407	13 380	395	28 272
251	Stahl- und Leichtmetallbau	724	1 220 378	76	2 550	93	6 606
2511	Herstellung von Metallkonstruktionen	444	888 426	51	1 715	57	3 980
2512	Herstellung von Ausbauelementen aus Metall	280	331 952	25	835	36	2 625
252	Herstellung von Metalltanks und -behältern; Herstellung von Heizkörpern und -kesseln für Zentralheizungen	44	134 059	11	335	3	238
2521	Herstellung von Heizkörpern und -kesseln für Zentralheizungen	9	9 188	.	.	.	.
2529	Herstellung von Sammelbehältern, Tanks u. ä. Behältern aus Metall	35	124 872	.	.	.	.
253	Herstellung von Dampfkesseln (ohne Zentralheizungskessel)	6	28 811	-	-	.	.
254	Herstellung von Waffen und Munition	5	1 142	.	.	.	.
255	Herstellung von Schmiede-, Press-, Zieh- und Stanzteilen, gewalzten Ringen und pulvermetallurgischen Erzeugnissen	179	710 466	.	.	31	2 232
256	Oberflächenveredlung und Wärmebehandlung; Mechanik a. n. g.	1 098	893 336	210	6 901	194	13 956
2561	Oberflächenveredlung und Wärmebehandlung	190	377 920	20	622	9	635
2562	Mechanik a. n. g.	908	515 416	190	6 279	185	13 322
257	Herstellung von Schneidwaren, Werkzeugen, Schlössern und Beschlägen aus unedlen Metallen	227	451 985	27	862	.	.
2571	Herstellung von Schneidwaren und Bestecken aus unedlen Metallen	3	420	.	.	-	-
2572	Herstellung von Schlössern und Beschlägen aus unedlen Metallen	80	23 724	.	.	22	1 633
2573	Herstellung von Werkzeugen	144	427 842	7	239	.	.
25731	Herstellung von Handwerkzeugen	59	201 564	3	114	5	338

1) ohne Umsatzsteuer

Davon in Umsatzgrößenklassen von ... bis unter ... €												WZ-Nr.
100 000 bis 250 000		250 000 bis 500 000		500 000 bis 1 Mill.		1 Mill. bis 2 Mill.		2 Mill. bis 5 Mill.		5 Mill. und mehr		
Anzahl	1 000 €	Anzahl	1 000 €	Anzahl	1 000 €	Anzahl	1 000 €	Anzahl	1 000 €	Anzahl	1 000 €	
.	.	.	.	.	.	.	.	6	18 858	6	75 618	239
-	-	-	-	-	-	-	-	-	-	.	.	2391
.	.	.	.	.	.	.	.	6	18 858	.	.	2399
39	6 119	20	7 223	22	15 137	16	23 284	14	44 847	37	1 430 966	24
13	2 111	9	3 183	5	3 019	.	.	.	.	6	577 033	241
.	.	.	.	-	-	.	.	.	.	.	.	242
.	.	.	.	-	-	-	-	.	.	.	.	243
.	.	-	-	-	-	-	-	.	.	-	-	2431
-	-	.	.	-	-	-	-	-	-	.	.	2433
.	.	-	-	-	-	-	-	-	-	-	-	2434
15	2 286	4	1 377	11	7 648	7	9 492	3	9 738	5	120 714	244
.	.	.	.	.	.	.	.	-	-	.	.	2441
.	.	.	.	5	3 389	3	4 581	.	.	.	.	2442
-	-	-	-	-	-	-	-	-	-	.	.	2443
9	1 331	.	.	.	.	.	.	.	.	.	.	2445
7	1 221	4	1 397	6	4 470	4	6 183	6	22 046	22	651 705	245
4	729	.	.	.	.	-	-	.	.	10	372 065	2451
-	-	-	-	-	-	-	-	.	.	.	.	2452
.	.	.	.	.	.	4	6 183	3	11 447	7	180 038	2453
.	.	.	.	.	.	-	-	-	-	.	.	2454
547	89 868	383	135 964	330	234 858	257	366 559	222	686 073	169	2 649 492	25
128	20 012	98	34 884	104	75 082	104	143 803	73	226 374	48	711 067	251
77	12 151	51	18 602	58	42 438	68	92 760	47	150 850	35	565 929	2511
51	7 861	47	16 282	46	32 644	36	51 043	26	75 524	13	145 137	2512
3	422	4	1 441	.	.	5	6 348	.	.	7	101 856	252
-	-	.	.	.	.	.	.	.	.	-	-	2521
3	422	.	.	4	3 227	.	.	4	14 246	7	101 856	2529
-	-	-	-	.	.	-	-	.	.	.	.	253
.	.	-	-	.	.	-	-	-	-	-	-	254
.	.	24	8 222	17	11 893	4	5 517	16	49 740	.	.	255
246	40 523	169	59 914	117	80 928	63	91 685	62	196 587	37	402 842	256
34	5 482	31	11 606	26	19 368	16	22 506	35	108 356	19	209 345	2561
212	35 041	138	48 308	91	61 560	47	69 178	27	88 231	18	193 497	2562
37	6 687	36	12 523	30	22 746	30	42 562	20	54 355	.	.	257
.	.	.	.	-	-	-	-	-	-	-	-	2571
.	.	.	.	5	3 954	.	.	.	.	-	-	2572
19	3 787	22	7 388	25	18 793	.	.	.	.	.	.	2573
11	2 191	9	2 932	8	5 610	9	13 390	9	23 574	5	153 416	25731



Noch: 7. Umsatzsteuerpflichtige und deren Lieferungen und Leistungen 2013 nach Umsatzgrößenklassen und nach wirtschaftlicher Gliederung

WZ-Nr.	Wirtschaftliche Gliederung	Steuerpflichtige	Lieferungen und Leistungen <sup>1)</sup>	über 17 500 bis 50 000		50 000 bis 100 000	
				Anzahl	1 000 €	Anzahl	1 000 €
25732	Herstellung von Sägen und von Maschinenwerkzeugen für die Holzbearbeitung	.	.	-	-	-	-
25733	Herstellung von auswechselbaren Werkzeugen für die Metallbearbeitung a. n. g.	35	100 411	.	.	.	.
25734	Herstellung von Geräten für die Landwirtschaft	.	.	.	.	-	-
25735	Herstellung von sonstigen Werkzeugen	45	114 439	.	.	.	.
259	Herstellung von sonstigen Metallwaren	427	764 288	59	1 898	42	2 937
2591	Herstellung von Fässern, Trommeln, Dosen, Eimern u. ä. Behältern aus Metall	13	29 492	.	.	3	218
2592	Herstellung von Verpackungen und Verschlüssen aus Eisen, Stahl und NE-Metall	9	42 880	.	.	-	-
2593	Herstellung von Drahtwaren, Ketten und Federn	34	76 236	.	.	3	236
2594	Herstellung von Schrauben und Nieten	12	137 212	.	.	-	-
2599	Herstellung von sonstigen Metallwaren a. n. g.	359	478 467	54	1 753	36	2 483
26	Herstellung von Datenverarbeitungsgeräten, elektronischen und optischen Erzeugnissen	549	4 110 377	67	2 240	60	4 303
261	Herstellung von elektronischen Bauelementen und Leiterplatten	147	2 996 961	15	435	17	1 269
2611	Herstellung von elektronischen Bauelementen	136	2 979 755	.	.	17	1 269
26111	Herstellung von Solarzellen und Solarmodulen	26	195 353	.	.	.	.
26119	Herstellung von sonstigen elektronischen Bauelementen	110	2 784 403	9	257	.	.
2612	Herstellung von bestückten Leiterplatten	11	17 206	.	.	-	-
262	Herstellung von Datenverarbeitungsgeräten und peripheren Geräten	60	30 444	14	507	10	692
263	Herstellung von Geräten und Einrichtungen der Telekommunikationstechnik	70	246 497	9	322	4	261
264	Herstellung von Geräten der Unterhaltungselektronik	31	48 638	5	173	5	302
265	Herstellung von Mess-, Kontroll-, Navigations- u. ä. Instrumenten und Vorrichtungen; Herstellung von Uhren	186	615 249	20	654	19	1 410
2651	Herstellung von Mess-, Kontroll-, Navigations- u. ä. Instrumenten und Vorrichtungen	174	507 231	20	654	16	1 212
26511	Herstellung von elektrischen Mess-, Kontroll-, Navigations- u. ä. Instrumenten und Vorrichtungen	170	503 206	20	654	.	.
26512	Herstellung von nicht elektrischen Mess-, Kontroll-, Navigations- u. ä. Instrumenten und Vorrichtungen	.	.	-	-	.	.
26513	Herstellung von Prüfmaschinen	.	.	-	-	-	-
2652	Herstellung von Uhren	12	108 018	-	-	3	198
266	Herstellung von Bestrahlungs- und Elektrotherapiegeräten und elektromedizinischen Geräten	.	.	.	.	.	.
267	Herstellung von optischen und fotografischen Instrumenten und Geräten	18	102 927	-	-	.	.
268	Herstellung von magnetischen und optischen Datenträgern	.	.	.	.	.	.
27	Herstellung von elektrischen Ausrüstungen	370	1 177 448	27	875	39	2 747
271	Herstellung von Elektromotoren, Generatoren, Transformatoren, Elektrizitätsverteilungs- und -schalteinrichtungen	94	400 489	.	.	6	438
2711	Herstellung von Elektromotoren, Generatoren und Transformatoren	43	263 895	5	173	.	.
2712	Herstellung von Elektrizitätsverteilungs- und -schalteinrichtungen	51	136 595	.	.	.	.
272	Herstellung von Batterien und Akkumulatoren	7	35 002	-	-	-	-
273	Herstellung von Kabeln und elektrischem Installationsmaterial	63	360 029	.	.	4	300
2731	Herstellung von Glasfaserkabeln	.	.	-	-	.	.

1) ohne Umsatzsteuer

Davon in Umsatzgrößenklassen von ... bis unter ... €												WZ- Nr.
100 000 bis 250 000		250 000 bis 500 000		500 000 bis 1 Mill.		1 Mill. bis 2 Mill.		2 Mill. bis 5 Mill.		5 Mill. und mehr		
Anzahl	1 000 €	Anzahl	1 000 €	Anzahl	1 000 €	Anzahl	1 000 €	Anzahl	1 000 €	Anzahl	1 000 €	
.	.	-	-	.	.	.	.	-	-	.	.	25732
.	.	8	2 840	.	.	8	12 351	.	.	4	74 704	25733
-	-	-	-	-	-	-	-	-	-	-	-	25734
5	1 034	5	1 616	7	5 861	10	12 975	8	20 121	.	.	25735
89	14 864	52	18 979	55	38 672	51	76 643	43	134 759	36	475 536	259
.	.	.	.	.	.	.	.	.	.	.	.	2591
.	.	.	.	.	.	.	.	-	-	3	40 120	2592
4	624	.	.	3	2 315	8	12 967	11	34 877	.	.	2593
3	442	-	-	.	.	.	.	.	.	4	128 536	2594
76	12 673	49	17 929	49	34 208	40	58 712	29	91 536	26	259 174	2599
103	16 678	57	19 679	84	63 278	55	82 476	47	146 957	76	3 774 765	26
19	2 946	17	5 980	21	16 631	14	20 533	12	37 011	32	2 912 155	261
.	.	.	.	.	.	10	14 996	.	.	.	.	2611
.	.	.	.	.	.	.	.	.	.	.	.	26111
16	2 405	11	3 598	16	13 021	.	.	.	25 004	27	2 727 599	26119
.	.	.	.	.	.	4	5 537	.	.	.	.	2612
19	2 942	7	2 770	.	.	.	.	.	.	3	15 690	262
18	2 890	9	3 199	14	9 484	7	10 689	.	.	.	.	263
7	1 261	.	.	4	3 043	.	.	3	10 110	.	.	264
25	4 463	15	4 947	35	26 615	25	36 817	17	48 426	30	491 917	265
.	.	15	4 947	.	.	.	.	.	.	26	389 637	2651
.	.	.	.	.	.	23	34 360	15	43 302	26	389 637	26511
-	-	-	-	-	-	.	.	.	.	-	-	26512
-	-	.	.	-	-	-	-	-	-	-	-	26513
.	.	-	-	.	.	.	.	.	.	4	102 280	2652
7	1 153	4	1 157	4	3 063	4	6 490	5	18 536	.	.	266
4	558	.	.	.	.	.	.	3	9 675	3	88 805	267
4	467	-	-	-	-	-	-	-	-	.	.	268
47	7 265	55	20 182	53	37 888	58	83 631	43	140 721	48	884 140	27
4	605	11	4 057	17	12 532	21	29 860	17	50 671	.	.	271
.	.	4	1 358	7	5 117	9	12 094	8	26 200	.	.	2711
.	.	7	2 700	10	7 415	12	17 766	9	24 472	6	83 702	2712
3	420	-	-	-	-	.	.	.	.	.	.	272
.	.	.	.	8	6 257	8	12 175	9	29 412	.	.	273
-	-	-	-	.	.	-	-	-	-	-	-	2731

Noch: 7. Umsatzsteuerpflichtige und deren Lieferungen und Leistungen 2013 nach Umsatzgrößenklassen und nach wirtschaftlicher Gliederung

WZ-Nr.	Wirtschaftliche Gliederung	Steuerpflichtige	Lieferungen und Leistungen <sup>1)</sup>	über 17 500 bis 50 000		50 000 bis 100 000	
				Anzahl	1 000 €	Anzahl	1 000 €
2732	Herstellung von sonstigen elektronischen und elektrischen Drähten und Kabeln	.	.	.	.	-	-
2733	Herstellung von elektrischem Installationsmaterial	37	208 231	.	.	.	.
274	Herstellung von elektrischen Lampen und Leuchten	56	163 963	6	178	10	638
275	Herstellung von Haushaltsgeräten	6	14 990	-	-	-	-
2751	Herstellung von elektrischen Haushaltsgeräten	.	.	-	-	-	-
2752	Herstellung von nicht elektrischen Haushaltsgeräten	.	.	-	-	-	-
279	Herstellung von sonstigen elektrischen Ausrüstungen und Geräten a. n. g.	144	202 976	12	362	19	1 371
28	Maschinenbau	906	4 843 479	57	1 905	71	5 333
281	Herstellung von nicht wirtschaftszweigspezifischen Maschinen	122	1 316 395	6	166	.	.
2811	Herstellung von Verbrennungsmotoren und Turbinen (ohne Motoren für Luft- und Straßenfahrzeuge)	9	42 901	.	.	-	-
2812	Herstellung von hydraulischen und pneumatischen Komponenten und Systemen	20	56 008	-	-	.	.
2813	Herstellung von Pumpen und Kompressoren a. n. g.	36	406 707	-	-	-	-
2814	Herstellung von Armaturen a. n. g.	12	40 948	-	-	-	-
2815	Herstellung von Lagern, Getrieben, Zahnradern und Antriebselementen	45	769 831	.	.	.	.
282	Herstellung von sonstigen nicht wirtschaftszweigspezifischen Maschinen	375	1 505 711	16	558	38	2 829
2821	Herstellung von Öfen und Brennern	16	202 643	.	.	.	.
28211	Herstellung von Solarwärmekollektoren	.	.	.	.	.	.
28219	Herstellung von sonstigen Öfen und Brennern	.	.	.	.	.	.
2822	Herstellung von Hebezeugen und Fördermitteln	50	384 545	.	.	3	192
2823	Herstellung von Büromaschinen (ohne Datenverarbeitungsgeräte und periphere Geräte)	5	2 231	.	.	.	.
2824	Herstellung von handgeführten Werkzeugen mit Motorantrieb	84	234 481	5	161	15	1 140
2825	Herstellung von kälte- und lufttechnischen Erzeugnissen, nicht für den Haushalt	91	416 387	.	.	5	394
2829	Herstellung von sonstigen nicht wirtschaftszweigspezifischen Maschinen a. n. g.	129	265 425	5	217	11	804
283	Herstellung von land- und forstwirtschaftlichen Maschinen	27	131 878	.	.	.	.
284	Herstellung von Werkzeugmaschinen	109	629 563	.	.	10	791
2841	Herstellung von Werkzeugmaschinen für die Metallbearbeitung	51	459 425	.	.	6	493
2849	Herstellung von sonstigen Werkzeugmaschinen	58	170 138	5	155	4	298
289	Herstellung von Maschinen für sonstige bestimmte Wirtschaftszweige	273	1 259 932	24	825	19	1 492
2891	Herstellung von Maschinen für die Metallerzeugung, von Walzwerkseinrichtungen und Gießmaschinen	15	46 361	.	.	-	-
2892	Herstellung von Bergwerks-, Bau- und Baustoffmaschinen	17	151 207	.	.	.	.
28921	Herstellung von Bergwerksmaschinen	.	.	-	-	-	-
28922	Herstellung von Bau- und Baustoffmaschinen	.	.	.	.	.	.
2893	Herstellung von Maschinen für die Nahrungs- und Genussmittelerzeugung und die Tabakverarbeitung	25	97 326	.	.	.	.
2894	Herstellung von Maschinen für die Textil- und Bekleidungsherstellung und die Lederverarbeitung	19	77 047	.	.	.	.
2895	Herstellung von Maschinen für die Papiererzeugung und -verarbeitung	4	27 466	-	-	-	-
2896	Herstellung von Maschinen für die Verarbeitung von Kunststoffen und Kautschuk	7	20 185	-	-	-	-

1) ohne Umsatzsteuer

Davon in Umsatzgrößenklassen von ... bis unter ... €												WZ- Nr.
100 000 bis 250 000		250 000 bis 500 000		500 000 bis 1 Mill.		1 Mill. bis 2 Mill.		2 Mill. bis 5 Mill.		5 Mill. und mehr		
Anzahl	1 000 €	Anzahl	1 000 €	Anzahl	1 000 €	Anzahl	1 000 €	Anzahl	1 000 €	Anzahl	1 000 €	
.	.	.	.	.	.	5	7 728	3	7 867	.	.	2732
5	839	6	2 286	.	.	3	4 448	6	21 545	7	174 430	2733
8	1 090	8	2 923	5	3 767	.	.	.	.	7	131 676	274
.	.	.	.	-	-	-	-	.	.	.	.	275
.	.	.	.	-	-	-	-	.	.	-	-	2751
-	-	-	-	-	-	-	-	.	.	.	.	2752
23	3 806	23	8 363	23	15 333	18	25 725	11	36 660	15	111 356	279
118	18 924	100	37 742	111	82 189	144	211 651	149	478 210	156	4 007 525	28
20	3 304	10	4 212	.	.	19	26 665	24	70 479	29	1 203 051	281
-	-	-	-	-	-	.	.	4	12 212	.	.	2811
.	.	.	.	3	2 225	7	9 014	.	.	4	38 408	2812
8	1 334	.	.	.	.	5	6 899	9	23 444	.	.	2813
.	.	.	.	.	.	.	.	.	.	.	.	2814
8	1 302	4	1 761	5	3 758	3	4 982	7	22 457	.	.	2815
47	7 658	45	16 143	55	39 769	57	79 819	61	197 558	56	1 161 378	282
.	.	.	.	.	.	-	-	3	10 111	.	.	2821
.	.	.	.	-	-	-	-	.	.	.	.	28211
-	-	.	.	.	.	-	-	.	.	.	.	28219
5	740	5	1 921	.	.	.	.	12	41 874	9	321 400	2822
.	.	-	-	-	-	.	.	-	-	-	-	2823
17	3 016	13	4 303	14	10 068	4	5 124	10	35 036	6	175 633	2824
.	.	.	.	14	10 421	15	22 014	15	49 013	.	.	2825
12	1 975	13	4 904	22	15 783	26	34 942	21	61 524	19	145 275	2829
5	744	3	1 226	.	.	4	5 539	4	13 271	.	.	283
12	1 847	11	4 578	9	6 652	23	37 037	14	40 481	.	.	284
3	505	5	2 110	3	2 251	8	13 132	8	23 062	.	.	2841
9	1 342	6	2 469	6	4 401	15	23 905	6	17 419	7	120 149	2849
34	5 371	31	11 583	34	25 728	41	62 591	46	156 421	44	995 920	289
.	.	3	1 184	.	.	3	4 109	3	10 483	.	.	2891
4	758	.	.	-	-	3	5 291	.	.	3	137 007	2892
-	-	-	-	-	-	.	.	-	-	.	.	28921
4	758	.	.	-	-	.	.	.	.	.	.	28922
4	560	.	.	6	4 557	5	7 606	-	-	3	83 477	2893
.	.	.	.	.	.	.	.	3	9 572	3	61 684	2894
-	-	.	.	-	-	-	-	.	.	.	.	2895
.	.	-	-	-	-	.	.	.	.	-	-	2896

Noch: 7. Umsatzsteuerpflichtige und deren Lieferungen und Leistungen 2013 nach Umsatzgrößenklassen und nach wirtschaftlicher Gliederung

WZ-Nr.	Wirtschaftliche Gliederung	Steuerpflichtige	Lieferungen und Leistungen <sup>1)</sup>	über 17 500 bis 50 000		50 000 bis 100 000	
				Anzahl	1 000 €	Anzahl	1 000 €
2899	Herstellung von Maschinen für sonstige bestimmte Wirtschaftszweige a. n. g.	186	840 340	16	583	13	1 003
29	Herstellung von Kraftwagen und Kraftwagenteilen	265	2 398 344	20	701	15	1 110
291	Herstellung von Kraftwagen und Kraftwagenmotoren	7	18 574	-	-	.	.
2910	Herstellung von Kraftwagen und Kraftwagenmotoren	7	18 574	-	-	.	.
29101	Herstellung von Personenkraftwagen und Personenkraftwagenmotoren	.	.	-	-	.	.
29102	Herstellung von Nutzkraftwagen und Nutzkraftwagenmotoren	.	.	-	-	-	-
292	Herstellung von Karosserien, Aufbauten und Anhängern	78	340 162	11	398	.	.
293	Herstellung von Teilen und Zubehör für Kraftwagen	180	2 039 607	9	303	8	576
2931	Herstellung elektrischer und elektronischer Ausrüstungsgegenstände für Kraftwagen	14	339 139	-	-	-	-
2932	Herstellung von sonstigen Teilen und sonstigem Zubehör für Kraftwagen	166	1 700 469	9	303	8	576
30	Sonstiger Fahrzeugbau	61	208 183	11	417	7	461
301	Schiff- und Bootsbau	4	215	.	.	.	.
3012	Boots- und Yachtbau	4	215	.	.	.	.
302	Schienenfahrzeugbau	.	.	.	.	-	-
3020	Schienenfahrzeugbau	.	.	.	.	-	-
30201	Herstellung von Lokomotiven und anderen Schienenfahrzeugen	.	.	-	-	-	-
30202	Herstellung von Eisenbahninfrastruktur	8	14 552	.	.	-	-
303	Luft- und Raumfahrzeugbau	.	.	.	.	-	-
309	Herstellung von Fahrzeugen a. n. g.	36	80 527	7	284	.	.
3091	Herstellung von Krafträdern	4	1 473	.	.	.	.
3092	Herstellung von Fahrrädern sowie von Behindertenfahrzeugen	.	.	.	.	.	.
3099	Herstellung von sonstigen Fahrzeugen a. n. g.	.	.	4	172	.	.
31	Herstellung von Möbeln	502	379 003	93	3 194	104	7 630
310	Herstellung von Möbeln	502	379 003	93	3 194	104	7 630
3101	Herstellung von Büro- und Ladenmöbeln	.	.	13	400	5	390
3102	Herstellung von Küchenmöbeln	42	55 676	6	193	12	707
3103	Herstellung von Matratzen	.	.	-	-	-	-
3109	Herstellung von sonstigen Möbeln	402	229 127	74	2 601	87	6 533
31091	Herstellung von Polstermöbeln	52	34 026	15	568	12	858
31099	Herstellung von sonstigen Möbeln a. n. g.	350	195 102	59	2 032	75	5 675
32	Herstellung von sonstigen Waren	1 100	667 576	206	6 745	180	13 379
321	Herstellung von Münzen, Schmuck u. ä. Erzeugnissen	116	20 928	32	1 010	33	2 389
3211	Herstellung von Münzen	3	712	-	-	-	-
3212	Herstellung von Schmuck, Gold- und Silberschmiedewaren (ohne Fantasieschmuck)	102	19 115	.	.	28	2 034
3213	Herstellung von Fantasieschmuck	11	1 100	.	.	5	356
322	Herstellung von Musikinstrumenten	146	76 617	59	1 950	30	2 186
323	Herstellung von Sportgeräten	21	21 623	.	.	3	213
324	Herstellung von Spielwaren	67	26 030	.	.	13	887
325	Herstellung von medizinischen und zahnmedizinischen Apparaten und Materialien	561	364 466	32	1 101	65	5 104
3250	Herstellung von medizinischen und zahnmedizinischen Apparaten und Materialien	561	364 466	32	1 101	65	5 104
32501	Herstellung von medizintechnischen Apparaten und Materialien a. n. g.	93	107 663	9	307	9	686
32502	Herstellung von orthopädischen Erzeugnissen	143	109 649	9	317	20	1 569

1) ohne Umsatzsteuer

Davon in Umsatzgrößenklassen von ... bis unter ... €												WZ- Nr.
100 000 bis 250 000		250 000 bis 500 000		500 000 bis 1 Mill.		1 Mill. bis 2 Mill.		2 Mill. bis 5 Mill.		5 Mill. und mehr		
Anzahl	1 000 €	Anzahl	1 000 €	Anzahl	1 000 €	Anzahl	1 000 €	Anzahl	1 000 €	Anzahl	1 000 €	
23	3 551	22	8 181	22	16 849	27	41 881	32	106 213	31	662 080	2899
29	4 879	31	10 968	27	19 198	20	31 187	37	126 839	86	2 203 461	29
.	.	-	-	.	.	.	.	-	-	.	.	291
.	.	-	-	.	.	.	.	-	-	.	.	2910
.	.	-	-	.	.	.	.	-	-	.	.	29101
-	-	-	-	-	-	-	-	-	-	.	.	29102
.	.	12	3 990	.	.	.	.	9	33 930	.	.	292
15	2 437	19	6 978	14	10 009	13	19 857	28	92 908	74	1 906 538	293
.	.	.	.	-	-	-	-	.	.	.	.	2931
.	.	.	.	14	10 009	13	19 857	.	.	.	.	2932
12	1 889	7	2 464	11	7 854	4	5 415	.	.	.	.	30
-	-	-	-	-	-	-	-	-	-	-	-	301
-	-	-	-	-	-	-	-	-	-	-	-	3012
.	.	-	-	.	.	.	.	.	.	3	94 594	302
.	.	-	-	.	.	.	.	.	.	3	94 594	3020
-	-	-	-	.	.	.	.	.	.	.	.	30201
.	.	-	-	.	.	.	.	-	-	.	.	30202
.	.	-	-	.	.	-	-	-	-	.	.	303
7	1 125	7	2 464	8	5 451	.	.	.	.	.	.	309
-	-	-	-	.	.	-	-	-	-	-	-	3091
4	653	4	1 584	.	.	.	.	-	-	.	.	3092
3	472	3	881	4	2 739	-	-	.	.	-	-	3099
131	21 061	67	23 848	42	29 717	29	37 409	22	73 099	14	183 045	31
131	21 061	67	23 848	42	29 717	29	37 409	22	73 099	14	183 045	310
7	1 114	5	1 916	10	7 690	.	.	.	.	.	.	3101
9	1 503	7	2 722	.	.	.	.	.	.	.	.	3102
-	-	-	-	.	.	-	-	-	-	-	-	3103
115	18 444	55	19 210	27	18 849	20	26 502	17	54 631	7	82 358	3109
12	1 705	6	1 702	3	2 137	.	.	.	.	.	.	31091
103	16 740	49	17 509	24	16 711	.	.	.	.	.	.	31099
286	47 301	201	71 218	105	76 014	67	92 185	31	100 613	24	260 120	32
38	5 750	9	3 127	.	.	-	-	-	-	.	.	321
.	.	.	.	-	-	-	-	-	-	-	-	3211
33	5 021	.	.	.	.	-	-	-	-	.	.	3212
.	.	.	.	-	-	-	-	-	-	-	-	3213
30	4 811	11	3 727	4	3 160	5	6 505	4	13 842	3	40 436	322
.	.	3	1 142	-	-	4	6 365	4	13 139	-	-	323
.	.	10	3 571	.	.	.	.	3	7 886	.	.	324
165	27 824	140	49 647	88	63 386	44	60 456	15	45 437	12	111 510	325
165	27 824	140	49 647	88	63 386	44	60 456	15	45 437	12	111 510	3250
27	4 348	19	6 434	10	6 516	7	10 543	5	17 080	7	61 749	32501
39	6 372	29	10 315	28	20 019	10	14 159	3	7 136	5	49 761	32502

Noch: 7. Umsatzsteuerpflichtige und deren Lieferungen und Leistungen 2013 nach Umsatzgrößenklassen und nach wirtschaftlicher Gliederung

WZ-Nr.	Wirtschaftliche Gliederung	Steuerpflichtige	Lieferungen und Leistungen <sup>1)</sup>	über 17 500 bis 50 000		50 000 bis 100 000	
				Anzahl	1 000 €	Anzahl	1 000 €
		32503	Zahn technische Laboratorien	325	147 155	14	477
329	Herstellung von Erzeugnissen a. n. g.	189	157 912	55	1 787	36	2 600
3291	Herstellung von Besen und Bürsten	19	57 544	.	.	.	.
3299	Herstellung von sonstigen Erzeugnissen a. n. g.	170	100 369	.	.	.	.
33	Reparatur und Installation von Maschinen und Ausrüstungen	612	575 246	113	3 764	104	7 408
331	Reparatur von Metallerzeugnissen, Maschinen und Ausrüstungen	345	314 640	55	1 785	60	4 293
3311	Reparatur von Metallerzeugnissen	17	17 836	-	-	3	194
3312	Reparatur von Maschinen	178	165 055	25	898	30	2 147
3313	Reparatur von elektronischen und optischen Geräten	12	4 453	.	.	.	.
3314	Reparatur von elektrischen Ausrüstungen	21	23 891	3	69	.	.
3315	Reparatur und Instandhaltung von Schiffen, Booten und Yachten	5	2 213	.	.	.	.
3316	Reparatur und Instandhaltung von Luft- und Raumfahrzeugen	.	.	-	-	-	-
3317	Reparatur und Instandhaltung von Fahrzeugen a. n. g.	90	75 248	15	486	18	1 337
3319	Reparatur von sonstigen Ausrüstungen	.	.	7	195	4	268
332	Installation von Maschinen und Ausrüstungen a. n. g.	267	260 606	58	1 978	44	3 115
<b>D</b>	<b>Energieversorgung</b>	<b>1 390</b>	<b>17 862 442</b>	<b>572</b>	<b>18 159</b>	<b>292</b>	<b>19 860</b>
35	Energieversorgung	1 390	17 862 442	572	18 159	292	19 860
351	Elektrizitätsversorgung	1 305	11 052 063	562	17 771	286	19 412
3511	Elektrizitätserzeugung	1 229	9 790 120	539	17 084	275	18 685
35111	Elektrizitätserzeugung ohne Verteilung	85	48 522	27	751	18	1 317
35112	Elektrizitätserzeugung mit Fremdbezug zur Verteilung	213	1 114 498	79	2 470	51	3 622
35113	Elektrizitätserzeugung ohne Fremdbezug zur Verteilung	931	8 627 100	433	13 863	206	13 746
3512	Elektrizitätsübertragung	11	873	5	136	3	208
3513	Elektrizitätsverteilung	38	1 103 860	8	253	3	186
3514	Elektrizitätshandel	27	157 210	10	299	5	334
352	Gasversorgung	.	.	3	130	.	.
3521	Gaserzeugung	29	253 837	.	.	.	.
35211	Gaserzeugung ohne Verteilung	.	.	-	-	-	-
35212	Gaserzeugung mit Fremdbezug zur Verteilung	.	.	.	.	.	.
35213	Gaserzeugung ohne Fremdbezug zur Verteilung	16	17 216	.	.	.	.
3522	Gasverteilung durch Rohrleitungen	.	.	.	.	-	-
3523	Gashandel durch Rohrleitungen	.	.	-	-	-	-
353	Wärme- und Kälteversorgung	.	.	7	257	.	.
<b>E</b>	<b>Wasserversorgung; Abwasser- und Abfallentsorgung und Beseitigung von Umweltverschmutzungen</b>	<b>550</b>	<b>1 705 274</b>	<b>55</b>	<b>1 690</b>	<b>59</b>	<b>4 198</b>
36	Wasserversorgung	67	513 676	4	118	4	306
360	Wasserversorgung	67	513 676	4	118	4	306
3600	Wasserversorgung	67	513 676	4	118	4	306
36001	Wassergewinnung mit Fremdbezug zur Verteilung	3	51 612	-	-	-	-
36002	Wassergewinnung ohne Fremdbezug zur Verteilung	56	405 366	4	118	.	.
36003	Wasserverteilung ohne Gewinnung	8	56 698	-	-	.	.
37	Abwasserentsorgung	38	154 571	3	112	3	230
370	Abwasserentsorgung	38	154 571	3	112	3	230
3700	Abwasserentsorgung	38	154 571	3	112	3	230
37001	Betrieb der Sammelkanalisation	18	108 676	-	-	.	.
37002	Betrieb von Kläranlagen	20	45 895	3	112	.	.
38	Sammlung, Behandlung und Beseitigung von Abfällen; Rückgewinnung	413	976 607	44	1 356	46	3 230

1) ohne Umsatzsteuer

Davon in Umsatzgrößenklassen von ... bis unter ... €												WZ-Nr.
100 000 bis 250 000		250 000 bis 500 000		500 000 bis 1 Mill.		1 Mill. bis 2 Mill.		2 Mill. bis 5 Mill.		5 Mill. und mehr		
Anzahl	1 000 €	Anzahl	1 000 €	Anzahl	1 000 €	Anzahl	1 000 €	Anzahl	1 000 €	Anzahl	1 000 €	
99	17 104	92	32 898	50	36 851	27	35 754	7	21 222	-	-	32503
37	6 382	28	10 005	9	6 330	.	.	5	20 309	.	.	329
.	.	.	.	.	.	.	.	.	.	3	44 981	3291
.	.	.	.	.	.	9	12 119	.	.	.	.	3299
118	19 386	69	24 175	81	58 402	60	87 023	47	140 852	20	234 237	33
74	12 158	43	14 937	45	33 214	.	.	28	81 795	.	.	331
3	468	.	.	3	2 088	4	5 522	.	.	.	.	3311
31	4 918	20	7 280	27	19 328	20	29 718	21	60 109	4	40 658	3312
3	472	-	-	.	.	-	-	.	.	-	-	3313
3	453	3	960	3	2 667	3	4 655	3	9 723	.	.	3314
.	.	-	-	-	-	.	.	-	-	-	-	3315
-	-	-	-	-	-	-	-	.	.	-	-	3316
30	4 987	16	5 521	8	6 009	.	.	-	-	.	.	3317
.	.	.	.	.	.	.	.	.	.	.	.	3319
44	7 228	26	9 238	36	25 187	.	.	19	59 057	.	.	332
<b>201</b>	<b>32 285</b>	<b>110</b>	<b>39 416</b>	<b>84</b>	<b>61 935</b>	<b>42</b>	<b>59 368</b>	<b>27</b>	<b>84 706</b>	<b>62</b>	<b>17 546 714</b>	<b>D</b>
201	32 285	110	39 416	84	61 935	42	59 368	27	84 706	62	17 546 714	35
187	30 015	107	38 176	66	47 976	36	50 371	15	47 890	46	10 800 451	351
177	28 465	103	37 079	.	.	30	40 828	.	.	.	.	3511
14	2 281	13	4 576	5	3 803	4	7 082	.	.	.	.	35111
35	5 710	18	6 396	.	.	5	5 606	.	.	7	1 074 280	35112
128	20 474	72	26 107	44	32 296	21	28 139	9	29 608	18	8 462 867	35113
3	529	-	-	-	-	-	-	-	-	-	-	3512
.	.	.	.	-	-	.	.	.	.	16	1 092 754	3513
.	.	.	.	.	.	.	.	.	.	-	-	3514
7	1 067	.	.	9	7 195	.	.	4	14 908	6	5 422 343	352
.	.	.	.	9	7 195	3	4 149	4	14 908	.	.	3521
-	-	-	-	-	-	-	-	-	-	.	.	35211
.	.	-	-	4	3 456	.	.	.	.	.	.	35212
3	446	.	.	5	3 739	.	.	.	.	-	-	35213
.	.	-	-	-	-	-	-	-	-	3	281 316	3522
-	-	-	-	-	-	-	-	-	-	.	.	3523
7	1 202	.	.	9	6 764	.	.	8	21 908	10	1 323 919	353
<b>94</b>	<b>15 843</b>	<b>69</b>	<b>25 001</b>	<b>69</b>	<b>47 930</b>	<b>62</b>	<b>84 867</b>	<b>64</b>	<b>206 403</b>	<b>78</b>	<b>1 319 342</b>	<b>E</b>
10	1 648	5	1 795	8	5 812	6	8 751	3	8 328	27	486 918	36
10	1 648	5	1 795	8	5 812	6	8 751	3	8 328	27	486 918	360
10	1 648	5	1 795	8	5 812	6	8 751	3	8 328	27	486 918	3600
-	-	-	-	-	-	-	-	-	-	3	51 612	36001
10	1 648	5	1 795	8	5 812	.	.	.	.	.	.	36002
-	-	-	-	-	-	.	.	.	.	.	.	36003
10	1 569	.	.	6	4 308	.	.	4	12 001	.	.	37
10	1 569	.	.	6	4 308	.	.	4	12 001	.	.	370
10	1 569	.	.	6	4 308	.	.	4	12 001	.	.	3700
7	1 166	.	.	.	.	.	.	.	.	.	.	37001
3	403	3	1 041	.	.	-	-	.	.	.	.	37002
68	11 755	56	20 305	50	34 576	50	67 284	53	174 751	46	663 350	38



Noch: 7. Umsatzsteuerpflichtige und deren Lieferungen und Leistungen 2013 nach Umsatzgrößenklassen und nach wirtschaftlicher Gliederung

WZ-Nr.	Wirtschaftliche Gliederung	Steuerpflichtige	Lieferungen und Leistungen <sup>1)</sup>	über 17 500 bis 50 000		50 000 bis 100 000	
				Anzahl	1 000 €	Anzahl	1 000 €
		381	Sammlung von Abfällen	105	362 793	10	307
3811	Sammlung nicht gefährlicher Abfälle	.	.	10	307	8	570
3812	Sammlung gefährlicher Abfälle	.	.	-	-	-	-
382	Abfallbehandlung und -beseitigung	98	243 509	8	240	13	900
3821	Behandlung und Beseitigung nicht gefährlicher Abfälle	91	230 122	.	.	13	900
3822	Behandlung und Beseitigung gefährlicher Abfälle	7	13 387	.	.	-	-
383	Rückgewinnung	210	370 306	26	808	25	1 760
3831	Zerlegen von Schiffs- und Fahrzeugwracks und anderen Altwaren	45	31 457	6	205	9	615
3832	Rückgewinnung sortierter Werkstoffe	165	338 848	20	603	16	1 146
39	Beseitigung von Umweltverschmutzungen und sonstige Entsorgung	32	60 420	4	105	6	433
390	Beseitigung von Umweltverschmutzungen und sonstige Entsorgung	32	60 420	4	105	6	433
<b>F</b>	<b>Baugewerbe</b>	<b>25 858</b>	<b>10 909 178</b>	<b>6 988</b>	<b>235 022</b>	<b>5 568</b>	<b>397 866</b>
41	Hochbau	1 401	1 974 752	201	6 708	174	13 005
411	Erschließung von Grundstücken; Bauträger	273	614 286	32	1 023	29	2 118
4110	Erschließung von Grundstücken; Bauträger	273	614 286	32	1 023	29	2 118
41101	Erschließung von unbebauten Grundstücken	29	20 302	.	.	.	.
41102	Bauträger für Nichtwohngebäude	42	27 553	.	.	.	.
41103	Bauträger für Wohngebäude	202	566 431	22	707	24	1 769
412	Bau von Gebäuden	1 128	1 360 465	169	5 685	145	10 887
4120	Bau von Gebäuden	1 128	1 360 465	169	5 685	145	10 887
41201	Bau von Gebäuden (ohne Fertigteilbau)	962	1 294 154	102	3 528	121	9 170
41202	Errichtung von Fertigteilbauten	166	66 311	67	2 157	24	1 716
42	Tiefbau	642	1 225 314	58	2 056	69	5 110
421	Bau von Straßen und Bahnverkehrsstrecken	329	893 898	26	991	24	1 786
4211	Bau von Straßen	260	624 909	21	796	19	1 430
4212	Bau von Bahnverkehrsstrecken	42	78 507	.	.	.	.
4213	Brücken- und Tunnelbau	27	190 482	.	.	.	.
422	Leitungstiefbau und Kläranlagenbau	143	139 948	16	557	19	1 448
4221	Rohrleitungstiefbau, Brunnenbau und Kläranlagenbau	112	111 037	10	352	.	.
4222	Kabelnetzleitungstiefbau	31	28 911	6	205	.	.
429	Sonstiger Tiefbau	170	191 468	16	508	26	1 877
4291	Wasserbau	6	3 969	-	-	-	-
4299	Sonstiger Tiefbau a. n. g.	164	187 499	16	508	26	1 877
43	Vorbereitende Baustellenarbeiten, Bauinstallation und sonstiges Ausbaugewerbe	23 815	7 709 113	6 729	226 258	5 325	379 751
431	Abbrucharbeiten und vorbereitende Baustellenarbeiten	524	195 762	155	5 099	108	7 935
4311	Abbrucharbeiten	296	117 789	84	2 768	60	4 384
4312	Vorbereitende Baustellenarbeiten	212	71 491	68	2 231	44	3 271
4313	Test- und Suchbohrung	16	6 481	3	101	4	281
432	Bauinstallation	8 639	3 680 645	1 983	66 837	1 835	131 615
4321	Elektroinstallation	2 299	1 192 614	358	12 510	482	34 711
4322	Gas-, Wasser-, Heizungs- sowie Lüftungs- und Klimainstallation	3 292	1 602 495	396	13 995	624	45 988
4329	Sonstige Bauinstallation	3 048	885 536	1 229	40 332	729	50 916
43291	Dämmung gegen Kälte, Wärme, Schall und Erschütterung	1 312	343 388	596	19 260	296	20 616
43299	Sonstige Bauinstallation a. n. g.	1 736	542 148	633	21 072	433	30 299
433	Sonstiger Ausbau	10 007	2 079 102	3 377	113 564	2 473	175 233
4331	Anbringen von Stuckaturen, Gipserei und Verputzerei	250	72 494	71	2 453	65	4 448
4332	Bautischlerei und -schlosserei	1 394	405 396	322	11 405	322	23 625

1) ohne Umsatzsteuer

Davon in Umsatzgrößenklassen von ... bis unter ... €												WZ- Nr.
100 000 bis 250 000		250 000 bis 500 000		500 000 bis 1 Mill.		1 Mill. bis 2 Mill.		2 Mill. bis 5 Mill.		5 Mill. und mehr		
Anzahl	1 000 €	Anzahl	1 000 €	Anzahl	1 000 €	Anzahl	1 000 €	Anzahl	1 000 €	Anzahl	1 000 €	
12	2 132	17	6 376	15	10 282	19	25 626	11	39 472	13	278 028	381
.	.	17	6 376	15	10 282	19	25 626	11	39 472	.	.	3811
.	.	-	-	-	-	-	-	-	-	.	.	3812
16	2 577	14	5 149	14	9 601	5	6 057	12	37 023	16	181 962	382
.	.	14	5 149	14	9 601	.	.	.	.	.	.	3821
.	.	-	-	-	-	.	.	.	.	.	.	3822
40	7 046	25	8 781	21	14 693	26	35 601	30	98 257	17	203 360	383
12	2 244	4	1 350	4	2 999	6	7 840	.	.	.	.	3831
28	4 802	21	7 431	17	11 693	20	27 762	.	.	.	.	3832
6	870	.	.	5	3 234	.	.	4	11 323	.	.	39
6	870	.	.	5	3 234	.	.	4	11 323	.	.	390
<b>5 927</b>	<b>946 227</b>	<b>3 347</b>	<b>1 179 263</b>	<b>2 060</b>	<b>1 440 916</b>	<b>1 084</b>	<b>1 502 142</b>	<b>607</b>	<b>1 838 744</b>	<b>277</b>	<b>3 368 997</b>	<b>F</b>
251	40 825	201	74 070	201	145 928	164	231 738	128	397 384	81	1 065 094	41
57	9 412	24	8 833	35	24 638	33	49 097	38	119 022	25	400 143	411
57	9 412	24	8 833	35	24 638	33	49 097	38	119 022	25	400 143	4110
8	1 307	3	931	4	3 242	4	5 892	3	8 579	-	-	41101
15	2 332	4	1 275	6	4 093	6	9 227	3	10 311	-	-	41102
34	5 774	17	6 627	25	17 303	23	33 978	32	100 131	25	400 143	41103
194	31 412	177	65 237	166	121 290	131	182 641	90	278 362	56	664 952	412
194	31 412	177	65 237	166	121 290	131	182 641	90	278 362	56	664 952	4120
161	26 020	161	59 680	158	115 327	120	167 879	.	.	.	.	41201
33	5 392	16	5 556	8	5 963	11	14 762	.	.	.	.	41202
88	15 126	101	36 435	102	72 896	100	141 196	74	234 844	50	717 650	42
40	7 040	53	18 665	49	34 862	57	79 493	42	139 602	38	611 460	421
36	6 256	39	13 498	40	28 318	41	56 534	.	.	.	.	4211
4	783	8	2 982	5	3 662	11	15 034	.	.	.	.	4212
-	-	6	2 185	4	2 882	5	7 925	5	18 475	.	.	4213
16	2 770	20	7 280	28	20 263	26	36 287	14	43 749	4	27 593	422
.	.	17	6 211	20	14 331	19	25 826	10	32 923	4	27 593	4221
.	.	3	1 069	8	5 932	7	10 461	4	10 826	-	-	4222
32	5 316	28	10 490	25	17 771	17	25 416	18	51 493	8	78 597	429
.	.	3	1 190	-	-	-	-	.	.	-	-	4291
.	.	25	9 300	25	17 771	17	25 416	.	.	8	78 597	4299
5 588	890 277	3 045	1 068 758	1 757	1 222 092	820	1 129 208	405	1 206 516	146	1 586 253	43
105	17 445	68	23 446	41	28 653	26	37 968	18	55 352	3	19 864	431
63	10 358	36	12 144	.	.	.	.	12	36 549	.	.	4311
38	6 354	.	.	16	10 862	8	13 496	6	18 802	.	.	4312
4	732	.	.	.	.	.	.	-	-	-	-	4313
2 126	340 503	1 233	436 995	779	543 151	376	518 806	214	637 536	93	1 005 203	432
623	102 102	366	128 557	233	161 826	114	156 634	83	247 774	40	348 500	4321
971	155 521	589	211 433	392	275 627	187	258 723	97	289 079	36	352 130	4322
532	82 880	278	97 005	154	105 699	75	103 448	34	100 683	17	304 573	4329
211	32 932	117	40 578	55	37 339	21	27 559	10	28 913	6	136 191	43291
321	49 948	161	56 427	99	68 360	54	75 889	24	71 770	11	168 382	43299
2 263	356 667	1 060	365 998	516	362 977	220	304 419	81	240 587	17	159 657	433
54	8 733	27	9 785	17	11 525	10	11 988	.	.	.	.	4331
383	62 012	196	67 106	111	78 382	37	50 791	18	55 301	5	56 774	4332

Noch: 7. Umsatzsteuerpflichtige und deren Lieferungen und Leistungen 2013 nach Umsatzgrößenklassen und nach wirtschaftlicher Gliederung

WZ-Nr.	Wirtschaftliche Gliederung	Steuerpflichtige	Lieferungen und Leistungen <sup>1)</sup>	über 17 500 bis 50 000		50 000 bis 100 000	
				Anzahl	1 000 €	Anzahl	1 000 €
		4333	Fußboden-, Fliesen- und Plattenlegerei, Tapeziererei	2 539	485 065	931	31 557
4334	Malerei und Glaserei	1 881	437 803	511	17 483	442	31 203
43341	Maler- und Lackierergewerbe	1 732	387 549	492	16 715	409	28 748
43342	Glasergerber	149	50 254	19	768	33	2 455
4339	Sonstiger Ausbau a. n. g.	3 943	678 345	1 542	50 666	1 010	71 046
439	Sonstige spezialisierte Bautätigkeiten	4 645	1 753 603	1 214	40 757	909	64 968
4391	Dachdeckerei und Zimmerei	1 761	614 580	264	9 445	318	23 317
43911	Dachdeckerei und Bauspenglerei	1 242	492 952	147	5 317	186	13 672
43912	Zimmerei und Ingenieurholzbau	519	121 627	117	4 128	132	9 645
4399	Sonstige spezialisierte Bautätigkeiten a. n. g.	2 884	1 139 024	950	31 312	591	41 651
43991	Gerüstbau	244	115 437	40	1 388	26	1 931
43992	Schornstein-, Feuerungs- und Industrieofenbau	65	27 220	8	283	7	573
43999	Baugewerbe a. n. g.	2 575	996 366	902	29 641	558	39 147
<b>G</b>	<b>Handel; Instandhaltung und Reparatur von Kraftfahrzeugen</b>	<b>28 212</b>	<b>26 547 437</b>	<b>6 203</b>	<b>203 110</b>	<b>5 452</b>	<b>395 182</b>
45	Handel mit Kraftfahrzeugen; Instandhaltung und Reparatur von Kraftfahrzeugen	5 567	5 750 986	995	33 209	940	68 232
451	Handel mit Kraftwagen	1 961	4 001 309	316	10 488	255	18 559
4511	Handel mit Kraftwagen mit einem Gesamtgewicht von 3,5 t oder weniger	1 868	3 896 307	297	9 820	246	17 908
4519	Handel mit Kraftwagen mit einem Gesamtgewicht von mehr als 3,5 t	93	105 001	19	668	9	651
452	Instandhaltung und Reparatur von Kraftwagen	2 184	823 375	372	12 601	397	28 887
4520	Instandhaltung und Reparatur von Kraftwagen	2 184	823 375	372	12 601	397	28 887
45201	Lackieren von Kraftwagen	281	109 823	52	1 685	31	2 135
45202	Autowaschanlagen	115	26 964	38	1 216	32	2 289
45203	Instandhaltung und Reparatur von Kraftwagen mit einem Gesamtgewicht von 3,5 t oder weniger (ohne Lackierung und Autowäsche)	.	.	276	9 490	327	23 908
45204	Instandhaltung und Reparatur von Kraftwagen mit einem Gesamtgewicht von mehr als 3,5 t (ohne Lackierung und Autowäsche)	.	.	6	210	7	555
453	Handel mit Kraftwagenteilen und -zubehör	1 082	824 190	229	7 610	212	15 393
4531	Großhandel mit Kraftwagenteilen und -zubehör	162	384 483	14	472	24	1 807
4532	Einzelhandel mit Kraftwagenteilen und -zubehör	920	439 707	215	7 138	188	13 586
454	Handel mit Krafträdern, Kraftradteilen und -zubehör; Instandhaltung und Reparatur von Krafträdern	340	102 113	78	2 510	76	5 392
46	Großhandel (ohne Handel mit Kraftfahrzeugen)	5 588	10 028 129	1 268	41 215	929	67 192
461	Handelsvermittlung	2 533	657 981	906	29 306	597	42 869
4611	Handelsvermittlung von landwirtschaftlichen Grundstoffen, lebenden Tieren, textilen Rohstoffen und Halbwaren	25	5 091	9	263	5	418
4612	Handelsvermittlung von Brennstoffen, Erzen, Metallen und technischen Chemikalien	57	63 008	15	488	8	584
4613	Handelsvermittlung von Holz, Baustoffen und Anstrichmitteln	284	68 938	91	3 051	71	5 275
46131	Handelsvermittlung von Rohholz, Holzhalbwaren und Bauelementen aus Holz	49	27 233	9	318	9	667
46132	Handelsvermittlung von Baustoffen und Anstrichmitteln	235	41 705	82	2 733	62	4 608
4614	Handelsvermittlung von Maschinen, technischem Bedarf, Wasser- und Luftfahrzeugen	358	133 821	84	2 744	74	5 340
4615	Handelsvermittlung von Möbeln, Einrichtungs- und Haushaltsgegenständen, Eisen- und Metallwaren	282	72 568	95	3 001	62	4 374

1) ohne Umsatzsteuer

Davon in Umsatzgrößenklassen von ... bis unter ... €												WZ- Nr.
100 000 bis 250 000		250 000 bis 500 000		500 000 bis 1 Mill.		1 Mill. bis 2 Mill.		2 Mill. bis 5 Mill.		5 Mill. und mehr		
Anzahl	1 000 €	Anzahl	1 000 €	Anzahl	1 000 €	Anzahl	1 000 €	Anzahl	1 000 €	Anzahl	1 000 €	
528	82 629	249	85 804	113	80 258	62	86 340	.	.	.	.	4333
483	75 445	268	92 772	117	81 565	43	61 010	12	33 043	5	45 283	4334
431	67 532	235	81 789	108	74 776	.	.	.	.	.	.	43341
52	7 912	33	10 983	9	6 788	.	.	.	.	.	.	43342
815	127 848	320	110 532	158	111 248	68	94 290	26	78 395	4	34 320	4339
1 094	175 662	684	242 318	421	287 311	198	268 016	92	273 042	33	401 530	439
500	81 149	366	131 730	206	140 770	77	103 960	24	70 192	6	54 017	4391
359	59 133	299	107 120	163	110 385	62	83 976	20	59 333	6	54 017	43911
141	22 016	67	24 611	43	30 385	15	19 984	4	10 859	-	-	43912
594	94 513	318	110 588	215	146 541	121	164 056	68	202 850	27	347 513	4399
50	8 519	61	20 768	37	25 464	21	30 460	9	26 907	-	-	43991
24	4 031	15	5 191	6	4 068	.	.	-	-	.	.	43992
520	81 963	242	84 629	172	117 008	.	.	59	175 943	.	.	43999
<b>6 675</b>	<b>1 068 066</b>	<b>3 568</b>	<b>1 257 158</b>	<b>2 319</b>	<b>1 639 979</b>	<b>1 701</b>	<b>2 417 555</b>	<b>1 431</b>	<b>4 435 640</b>	<b>863</b>	<b>15 130 747</b>	<b>G</b>
1 345	219 210	848	298 640	573	408 908	360	514 264	303	945 247	203	3 263 275	45
337	55 056	264	92 284	216	159 168	201	292 675	211	671 074	161	2 702 006	451
316	51 497	253	88 528	204	149 650	.	.	201	643 735	.	.	4511
21	3 559	11	3 757	12	9 518	.	.	10	27 338	.	.	4519
649	105 695	393	139 061	217	151 411	97	133 925	.	.	.	.	452
649	105 695	393	139 061	217	151 411	97	133 925	.	.	.	.	4520
77	12 555	53	18 973	43	29 374	17	24 944	8	20 158	-	-	45201
22	3 285	8	2 780	9	5 568	.	.	.	.	-	-	45202
535	87 433	317	112 371	151	106 949	60	81 765	28	80 427	.	.	45203
15	2 422	15	4 937	14	9 520	.	.	9	26 230	.	.	45204
275	45 207	139	48 239	105	72 754	53	74 874	40	123 343	29	436 770	453
33	5 405	19	6 455	22	15 736	12	16 848	20	63 067	18	274 692	4531
242	39 802	120	41 783	83	57 018	41	58 025	20	60 276	11	162 078	4532
84	13 253	52	19 056	35	25 575	9	12 791	.	.	.	.	454
1 107	179 834	640	227 969	549	385 791	411	578 663	357	1 125 378	327	7 422 086	46
564	88 792	216	74 488	140	97 776	67	94 594	32	96 448	11	133 709	461
8	1 312	.	.	-	-	.	.	-	-	-	-	4611
16	2 536	6	1 993	3	1 968	6	10 030	-	-	3	45 408	4612
71	11 665	17	5 556	23	16 740	4	6 010	7	20 640	-	-	4613
14	2 470	6	2 265	5	3 940	.	.	.	.	-	-	46131
57	9 195	11	3 292	18	12 800	.	.	.	.	-	-	46132
107	17 206	40	13 873	24	16 528	16	21 300	10	31 135	3	25 695	4614
50	7 557	29	10 140	31	21 824	12	17 663	3	8 010	-	-	4615

Noch: 7. Umsatzsteuerpflichtige und deren Lieferungen und Leistungen 2013 nach Umsatzgrößenklassen und nach wirtschaftlicher Gliederung

WZ-Nr.	Wirtschaftliche Gliederung	Steuerpflichtige	Lieferungen und Leistungen <sup>1)</sup>	über 17 500 bis 50 000		50 000 bis 100 000	
				Anzahl	1 000 €	Anzahl	1 000 €
		4616	Handelsvermittlung von Textilien, Bekleidung, Schuhen und Lederwaren	194	37 653	58	1 896
4617	Handelsvermittlung von Nahrungsmitteln, Getränken und Tabakwaren	148	17 446	69	2 197	36	2 540
4618	Handelsvermittlung von sonstigen Waren	744	184 251	302	9 908	179	12 867
46181	Handelsvermittlung von feinmechanischen, Foto- und optischen Erzeugnissen	4	474	.	.	.	.
46182	Handelsvermittlung von Uhren, Edelmetallwaren und Schmuck	18	36 955	.	.	.	.
46183	Handelsvermittlung von Spielwaren und Musikinstrumenten	3	130	.	.	.	.
46184	Handelsvermittlung von pharmazeutischen Erzeugnissen, medizinischen und orthopädischen Artikeln und Laborbedarf, Ärztebedarf, Dentalbedarf, zahnärztlichen Instrumenten, Krankenhaus- und Altenpflegebedarf	52	18 157	14	474	11	829
46185	Handelsvermittlung von kosmetischen Erzeugnissen und Körperpflegemitteln	18	1 767	3	126	8	597
46186	Handelsvermittlung von Karton, Papier und Pappe, Schreibwaren, Bürobedarf, Geschenk- und Werbepapieren, Verpackungsmitteln und Tapeten	21	10 613	7	250	4	261
46187	Handelsvermittlung von Büchern, Zeitschriften, Zeitungen, Musikalien und sonstigen Druckerzeugnissen	27	4 538	10	343	7	451
46189	Handelsvermittlung von sonstigen Waren a. n. g.	601	111 617	262	8 543	144	10 370
4619	Handelsvermittlung von Waren ohne ausgeprägten Schwerpunkt	441	75 206	183	5 757	118	8 312
462	Großhandel mit landwirtschaftlichen Grundstoffen und lebenden Tieren	180	807 939	21	700	27	2 075
4621	Großhandel mit Getreide, Rohtabak, Saatgut und Futtermitteln	63	688 800	.	.	6	450
4622	Großhandel mit Blumen und Pflanzen	83	65 602	12	399	16	1 301
4623	Großhandel mit lebenden Tieren	27	49 652	.	.	.	.
4624	Großhandel mit Häuten, Fellen und Leder	7	3 886	.	.	.	.
463	Großhandel mit Nahrungs- und Genussmitteln, Getränken und Tabakwaren	382	1 938 200	37	1 122	33	2 348
4631	Großhandel mit Obst, Gemüse und Kartoffeln	42	533 948	.	.	.	.
4632	Großhandel mit Fleisch und Fleischwaren	25	79 983	3	94	3	220
4633	Großhandel mit Milch, Milcherzeugnissen, Eiern, Speiseölen und Nahrungsfetten	14	87 467	.	.	.	.
4634	Großhandel mit Getränken	144	514 211	14	419	14	1 022
4635	Großhandel mit Tabakwaren	11	11 576	-	-	.	.
4636	Großhandel mit Zucker, Süßwaren und Backwaren	18	71 018	3	99	.	.
4637	Großhandel mit Kaffee, Tee, Kakao und Gewürzen	11	4 683	.	.	.	.
4638	Großhandel mit sonstigen Nahrungs- und Genussmitteln	43	305 262	6	149	.	.
46381	Großhandel mit Fisch und Fischerzeugnissen	.	.	-	-	-	-
46382	Großhandel mit Mehl und Getreideprodukten	.	.	-	-	-	-
46389	Großhandel mit Nahrungs- und Genussmitteln a. n. g.	.	.	6	149	.	.
4639	Großhandel mit Nahrungs- und Genussmitteln, Getränken und Tabakwaren, ohne ausgeprägten Schwerpunkt	74	330 051	7	233	8	558
46391	Großhandel mit tiefgefrorenen Nahrungsmitteln, ohne ausgeprägten Schwerpunkt	10	52 480	.	.	-	-
46399	Großhandel mit sonstigen Nahrungs- und Genussmitteln, Getränken und Tabakwaren, ohne ausgeprägten Schwerpunkt	64	277 571	.	.	8	558
464	Großhandel mit Gebrauchs- und Verbrauchsgütern	648	945 828	93	3 252	85	6 209
4641	Großhandel mit Textilien	150	99 566	20	616	24	1 791

1) ohne Umsatzsteuer

Davon in Umsatzgrößenklassen von ... bis unter ... €												WZ-Nr.
100 000 bis 250 000		250 000 bis 500 000		500 000 bis 1 Mill.		1 Mill. bis 2 Mill.		2 Mill. bis 5 Mill.		5 Mill. und mehr		
Anzahl	1 000 €	Anzahl	1 000 €	Anzahl	1 000 €	Anzahl	1 000 €	Anzahl	1 000 €	Anzahl	1 000 €	
53	8 233	21	7 632	13	8 535	.	.	.	.	-	-	4616
25	3 252	.	.	.	.	.	.	-	-	-	-	4617
151	23 633	54	18 107	33	23 177	14	17 699	.	.	.	.	4618
.	.	-	-	-	-	-	-	-	-	-	-	46181
5	620	.	.	.	.	3	3 546	-	-	.	.	46182
-	-	-	-	-	-	-	-	-	-	-	-	46183
9	1 537	7	2 330	.	.	4	5 794	.	.	-	-	46184
7	1 044	-	-	-	-	-	-	-	-	-	-	46185
.	.	.	.	-	-	.	.	.	.	-	-	46186
5	697	.	.	.	.	.	.	-	-	-	-	46187
119	18 761	41	13 847	25	16 627	4	4 817	.	.	.	.	46189
83	13 398	34	11 729	.	.	7	9 887	4	11 543	.	.	4619
33	5 534	26	9 911	20	13 722	15	19 436	14	45 584	24	710 977	462
9	1 250	5	2 321	7	4 520	5	6 289	7	22 935	.	.	4621
17	3 026	18	6 380	8	5 599	4	4 736	4	13 415	4	30 745	4622
4	768	3	1 210	5	3 603	.	.	3	9 233	.	.	4623
3	490	-	-	-	-	.	.	-	-	-	-	4624
73	12 593	53	19 653	49	34 614	45	68 114	33	100 009	59	1 699 747	463
.	.	3	997	6	4 274	5	6 214	3	8 931	15	512 069	4631
4	623	4	1 499	3	1 856	.	.	3	6 164	.	.	4632
-	-	.	.	.	.	.	.	4	15 847	.	.	4633
29	5 012	22	8 497	13	9 455	20	30 988	15	44 051	17	414 768	4634
4	730	-	-	3	2 227	.	.	-	-	.	.	4635
7	1 158	.	.	.	.	.	.	-	-	.	.	4636
3	432	-	-	.	.	.	.	-	-	-	-	4637
.	.	10	3 626	5	3 584	5	8 149	3	10 623	7	278 088	4638
.	.	3	1 094	-	-	-	-	.	.	-	-	46381
-	-	-	-	-	-	-	-	-	-	.	.	46382
4	803	7	2 533	5	3 584	5	8 149	.	.	.	.	46389
13	2 363	10	3 783	14	9 638	7	11 887	5	14 392	10	287 197	4639
-	-	.	.	3	1 929	.	.	-	-	3	46 270	46391
13	2 363	.	.	11	7 709	.	.	5	14 392	7	240 927	46399
133	20 902	101	36 019	69	48 982	76	104 394	50	155 188	41	570 882	464
49	7 219	19	6 644	13	9 238	12	18 055	8	22 179	5	33 825	4641

Noch: 7. Umsatzsteuerpflichtige und deren Lieferungen und Leistungen 2013 nach Umsatzgrößenklassen und nach wirtschaftlicher Gliederung

WZ-Nr.	Wirtschaftliche Gliederung	Steuerpflichtige	Lieferungen und Leistungen <sup>1)</sup>	über 17 500 bis 50 000		50 000 bis 100 000	
				Anzahl	1 000 €	Anzahl	1 000 €
		Anzahl	1 000 €	Anzahl	1 000 €	Anzahl	1 000 €
4642	Großhandel mit Bekleidung und Schuhen	46	92 869	9	337	5	339
46421	Großhandel mit Bekleidung	41	90 711	.	.	5	339
46422	Großhandel mit Schuhen	5	2 157	.	.	-	-
4643	Großhandel mit Foto- und optischen Erzeugnissen, elektrischen Haushaltsgeräten und Geräten der Unterhaltungselektronik	74	121 481	11	343	9	672
46431	Großhandel mit Foto- und optischen Erzeugnissen	8	4 256	.	.	.	.
46432	Großhandel mit elektrischen Haushaltsgeräten	17	50 952	.	.	.	.
46433	Großhandel mit Geräten der Unterhaltungselektronik	49	66 274	7	205	5	398
4644	Großhandel mit keramischen Erzeugnissen, Glaswaren und Reinigungsmitteln	36	101 075	5	192	3	213
46441	Großhandel mit keramischen Erzeugnissen und Glaswaren	14	9 722	.	.	.	.
46442	Großhandel mit Wasch-, Putz- und Reinigungsmitteln	22	91 353	.	.	.	.
4645	Großhandel mit kosmetischen Erzeugnissen und Körperpflegemitteln	31	44 241	3	94	.	.
4646	Großhandel mit pharmazeutischen, medizinischen und orthopädischen Erzeugnissen	92	158 685	11	373	13	991
46461	Großhandel mit pharmazeutischen Erzeugnissen	21	33 467	3	109	.	.
46462	Großhandel mit medizinischen und orthopädischen Artikeln, Dental- und Laborbedarf	71	125 218	8	263	.	.
4647	Großhandel mit Möbeln, Teppichen, Lampen und Leuchten	37	25 406	5	201	.	.
4648	Großhandel mit Uhren und Schmuck	19	4 734	5	208	5	325
4649	Großhandel mit sonstigen Gebrauchs- und Verbrauchsgütern	163	297 771	24	887	17	1 241
46491	Großhandel mit Spielwaren und Musikinstrumenten	11	71 302	.	.	.	.
46492	Großhandel mit Fahrrädern, Fahrradteilen und -zubehör, Sport- und Campingartikeln (ohne Campingmöbel)	23	44 088	.	.	.	.
46493	Großhandel mit Lederwaren, Reisegepäck, Geschenk- und Werbeartikeln	31	11 031	11	392	4	298
46494	Großhandel mit Karton, Papier, Pappe, Schreibwaren, Bürobedarf, Büchern, Zeitschriften und Zeitungen	78	132 273	8	306	8	585
46495	Großhandel mit nicht elektrischen Haushaltsgeräten, Haushaltswaren aus Metall sowie sonstigen Gebrauchs- und Verbrauchsgütern a. n. g.	20	39 077	.	.	.	.
465	Großhandel mit Geräten der Informations- und Kommunikationstechnik	139	1 202 424	19	649	10	700
4651	Großhandel mit Datenverarbeitungsgeräten, peripheren Geräten und Software	76	261 696	6	180	4	281
4652	Großhandel mit elektronischen Bauteilen und Telekommunikationsgeräten	63	940 728	13	469	6	420
466	Großhandel mit sonstigen Maschinen, Ausrüstungen und Zubehör	591	1 332 901	54	1 710	52	3 840
4661	Großhandel mit landwirtschaftlichen Maschinen und Geräten	91	549 164	7	252	6	474
4662	Großhandel mit Werkzeugmaschinen	45	94 213	4	100	3	177
4663	Großhandel mit Bergwerks-, Bau- und Baustoffmaschinen	56	115 438	4	123	5	365
4664	Großhandel mit Textil-, Näh- und Strickmaschinen	12	7 844	.	.	.	.
4665	Großhandel mit Büromöbeln	20	24 095	.	.	.	.
4666	Großhandel mit sonstigen Büromaschinen und -einrichtungen	35	22 255	.	.	5	365
4669	Großhandel mit sonstigen Maschinen und Ausrüstungen	332	519 894	34	1 087	28	2 080
467	Sonstiger Großhandel	812	2 504 807	87	2 830	90	6 544
4671	Großhandel mit festen Brennstoffen und Mineralöl-erzeugnissen	82	920 223	.	.	3	245

1) ohne Umsatzsteuer

Davon in Umsatzgrößenklassen von ... bis unter ... €												WZ-Nr.
100 000 bis 250 000		250 000 bis 500 000		500 000 bis 1 Mill.		1 Mill. bis 2 Mill.		2 Mill. bis 5 Mill.		5 Mill. und mehr		
Anzahl	1 000 €	Anzahl	1 000 €	Anzahl	1 000 €	Anzahl	1 000 €	Anzahl	1 000 €	Anzahl	1 000 €	
7	848	8	2 917	5	3 244	7	8 816	.	.	.	.	4642
7	848	.	.	.	.	.	.	.	.	.	.	46421
-	-	.	.	.	.	.	.	-	-	-	-	46422
17	2 885	10	3 649	5	3 511	8	10 536	.	.	.	.	4643
.	.	.	.	-	-	.	.	.	.	-	-	46431
.	.	.	.	.	.	.	.	.	.	4	43 923	46432
13	2 200	7	2 405	.	.	.	.	6	19 695	.	.	46433
6	1 047	6	1 880	6	4 983	3	4 313	3	7 959	4	80 487	4644
.	.	3	1 014	.	.	.	.	.	.	-	-	46441
.	.	3	866	.	.	.	.	.	.	4	80 487	46442
7	1 038	5	1 678	.	.	.	.	.	.	.	.	4645
10	1 709	11	3 997	10	7 626	15	20 581	14	45 542	8	77 865	4646
.	.	4	1 460	-	-	4	4 993	5	19 665	.	.	46461
.	.	7	2 537	10	7 626	11	15 588	9	25 877	.	.	46462
7	1 334	.	.	5	2 702	5	6 852	3	10 493	-	-	4647
3	496	.	.	.	.	.	.	-	-	-	-	4648
27	4 326	28	10 152	22	15 349	21	28 577	10	30 542	14	206 695	4649
.	.	.	.	.	.	.	.	-	-	3	66 951	46491
5	706	4	1 492	3	1 787	3	4 550	-	-	3	35 283	46492
5	711	.	.	.	.	.	.	.	.	-	-	46493
14	2 341	15	5 242	11	7 522	11	14 744	.	.	.	.	46494
.	.	.	.	5	3 427	3	4 410	5	14 571	.	.	46495
19	3 315	18	6 094	22	15 683	18	23 411	15	45 846	18	1 106 726	465
12	2 120	12	4 072	13	9 798	14	18 396	6	18 025	9	208 823	4651
7	1 195	6	2 022	9	5 885	4	5 015	9	27 820	9	897 903	4652
86	15 191	88	31 811	99	70 500	81	114 759	71	226 478	60	868 613	466
10	1 717	8	2 812	14	9 643	6	8 759	16	52 155	24	473 352	4661
11	2 021	3	1 006	6	4 157	3	3 561	.	.	.	.	4662
4	748	8	2 969	12	8 189	11	15 936	4	13 133	8	73 975	4663
.	.	-	-	.	.	.	.	.	.	-	-	4664
.	.	.	.	.	.	3	4 297	5	15 231	-	-	4665
5	749	.	.	5	3 460	.	.	.	.	.	.	4666
50	8 737	55	19 883	57	41 457	52	74 334	33	103 379	23	268 937	4669
128	21 659	106	38 336	110	75 405	81	113 651	116	369 909	94	1 876 473	467
7	1 114	13	4 965	5	3 092	11	15 007	19	65 996	.	.	4671



Noch: 7. Umsatzsteuerpflichtige und deren Lieferungen und Leistungen 2013 nach Umsatzgrößenklassen und nach wirtschaftlicher Gliederung

WZ-Nr.	Wirtschaftliche Gliederung	Steuerpflichtige	Lieferungen und Leistungen <sup>1)</sup>	über 17 500 bis 50 000		50 000 bis 100 000	
				Anzahl	1 000 €	Anzahl	1 000 €
46711	Großhandel mit festen Brennstoffen	.	.	.	.	.	.
46712	Großhandel mit Mineralölerzeugnissen	.	.	.	.	.	.
4672	Großhandel mit Erzen, Metallen und Metallhalbzeug	43	146 189	.	.	.	.
4673	Großhandel mit Holz, Baustoffen, Anstrichmitteln und Sanitärkeramik	356	776 328	34	1 084	47	3 530
46731	Großhandel mit Holz, Baustoffen, Anstrichmitteln und Sanitärkeramik, ohne ausgeprägten Schwerpunkt	68	189 355	6	251	5	354
46732	Großhandel mit Roh- und Schnittholz	20	69 885	.	.	.	.
46733	Großhandel mit sonstigen Holzhalbwaren sowie Bauelementen aus Holz	51	72 397	3	100	8	600
46734	Großhandel mit Baustoffen und Bauelementen aus mineralischen Stoffen	175	344 473	18	546	27	1 977
46735	Großhandel mit Flachglas	4	8 974	-	-	-	-
46736	Großhandel mit Anstrichmitteln	.	.	.	.	4	332
46737	Großhandel mit Sanitärkeramik	24	31 112	3	80	.	.
46738	Großhandel mit Tapeten und Bodenbelägen (ohne Teppiche)	.	.	.	.	-	-
4674	Großhandel mit Metall- und Kunststoffwaren für Bauzwecke sowie Installationsbedarf für Gas, Wasser und Heizung	163	325 313	20	654	19	1 287
46741	Großhandel mit Werkzeugen und Kleineisenwaren	78	101 311	10	340	11	777
46742	Großhandel mit Installationsbedarf für Gas, Wasser und Heizung	54	168 255	.	.	.	.
46743	Großhandel mit Metall- und Kunststoffwaren für Bauzwecke	31	55 748	.	.	.	.
4675	Großhandel mit chemischen Erzeugnissen	34	106 265	3	90	.	.
4676	Großhandel mit sonstigen Halbwaren	26	32 033	6	174	5	345
4677	Großhandel mit Altmaterialien und Reststoffen	108	198 456	20	675	13	915
469	Großhandel ohne ausgeprägten Schwerpunkt	303	638 048	51	1 646	35	2 607
47	Einzelhandel (ohne Handel mit Kraftfahrzeugen)	17 057	10 768 322	3 940	128 687	3 583	259 758
471	Einzelhandel mit Waren verschiedener Art (in Verkaufsräumen)	2 223	1 756 704	574	18 582	494	35 882
4711	Einzelhandel mit Waren verschiedener Art, Hauptrichtung Nahrungs- und Genussmittel, Getränke und Tabakwaren	720	1 275 903	121	3 977	110	8 093
4719	Sonstiger Einzelhandel mit Waren verschiedener Art	1 503	480 801	453	14 605	384	27 790
472	Einzelhandel mit Nahrungs- und Genussmitteln, Getränken und Tabakwaren (in Verkaufsräumen)	1 721	664 774	349	11 467	375	27 714
4721	Einzelhandel mit Obst, Gemüse und Kartoffeln	271	72 360	45	1 498	65	4 823
4722	Einzelhandel mit Fleisch und Fleischwaren	197	138 268	15	530	28	2 065
4723	Einzelhandel mit Fisch, Meeresfrüchten und Fisch-erzeugnissen	64	12 403	13	460	15	1 103
4724	Einzelhandel mit Back- und Süßwaren	191	50 914	27	863	46	3 342
4725	Einzelhandel mit Getränken	446	111 862	127	4 055	116	8 490
4726	Einzelhandel mit Tabakwaren	85	37 667	5	167	9	711
4729	Sonstiger Einzelhandel mit Nahrungs- und Genussmitteln	467	241 300	117	3 894	96	7 180
473	Einzelhandel mit Motorenkraftstoffen (Tankstellen)	382	465 582	6	210	11	828
4730	Einzelhandel mit Motorenkraftstoffen (Tankstellen)	382	465 582	6	210	11	828
47301	Einzelhandel in fremdem Namen mit Motorenkraftstoffen (Agenturtankstellen)	294	358 616	.	.	.	.
47302	Einzelhandel in eigenem Namen mit Motorenkraftstoffen (Freie Tankstellen)	88	106 966	.	.	.	.
474	Einzelhandel mit Geräten der Informations- und Kommunikationstechnik (in Verkaufsräumen)	978	683 566	196	6 417	196	14 012
4741	Einzelhandel mit Datenverarbeitungsgeräten, peripheren Geräten und Software	450	342 211	93	3 082	93	6 595
4742	Einzelhandel mit Telekommunikationsgeräten	207	165 421	43	1 389	47	3 319

1) ohne Umsatzsteuer

Davon in Umsatzgrößenklassen von ... bis unter ... €												WZ-Nr.
100 000 bis 250 000		250 000 bis 500 000		500 000 bis 1 Mill.		1 Mill. bis 2 Mill.		2 Mill. bis 5 Mill.		5 Mill. und mehr		
Anzahl	1 000 €	Anzahl	1 000 €	Anzahl	1 000 €	Anzahl	1 000 €	Anzahl	1 000 €	Anzahl	1 000 €	
3	341	4	1 790	-	-	3	3 899	5	21 398	.	.	46711
4	773	9	3 175	5	3 092	8	11 107	14	44 599	20	798 989	46712
4	579	8	2 694	5	3 189	7	8 504	6	20 229	.	.	4672
59	9 937	37	13 061	56	39 069	29	43 943	60	188 190	34	477 514	4673
14	2 418	6	2 126	8	5 038	10	14 241	14	44 044	5	120 883	46731
3	584	.	.	3	2 445	.	.	4	10 982	4	53 704	46732
8	1 198	8	2 743	10	7 252	.	.	8	22 351	.	.	46733
29	4 923	19	6 906	23	16 225	14	22 270	27	89 248	18	202 378	46734
-	-	-	-	.	.	-	-	.	.	-	-	46735
-	-	-	-	4	2 332	-	-	.	.	.	.	46736
5	813	.	.	5	3 121	.	.	4	10 146	.	.	46737
-	-	-	-	.	.	-	-	-	-	-	-	46738
26	4 546	27	9 730	26	17 635	18	23 422	14	41 698	13	226 341	4674
12	2 133	12	4 344	13	9 204	11	14 993	.	.	.	.	46741
8	1 480	10	3 858	8	5 184	4	5 037	.	.	7	145 920	46742
6	933	5	1 528	5	3 246	3	3 392	7	21 458	.	.	46743
8	1 347	.	.	.	.	.	.	7	22 471	6	74 860	4675
3	590	.	.	.	.	.	.	3	9 284	.	.	4676
21	3 546	16	5 940	12	8 136	11	14 946	7	22 041	8	142 257	4677
71	11 848	32	11 657	40	29 109	28	40 305	26	85 917	20	454 959	469
4 223	669 022	2 080	730 549	1 197	845 279	930	1 324 628	771	2 365 015	333	4 445 385	47
532	83 663	259	90 072	122	85 494	65	92 343	104	366 577	73	984 091	471
164	26 467	96	34 203	52	36 222	37	52 293	75	270 276	65	844 373	4711
368	57 196	163	55 869	70	49 272	28	40 050	29	96 301	8	139 718	4719
522	82 755	244	84 454	125	86 541	54	73 795	35	110 047	17	188 001	472
102	16 021	32	11 195	15	9 918	8	11 856	.	.	.	.	4721
72	11 966	34	12 477	.	.	.	.	.	.	.	.	4722
21	3 016	10	3 119	.	.	.	.	-	-	-	-	4723
60	9 538	39	13 308	11	7 571	5	6 595	3	9 697	-	-	4724
115	17 978	57	19 670	20	12 907	5	7 126	.	.	.	.	4725
26	4 401	22	8 159	15	10 506	5	7 088	3	6 635	-	-	4726
126	19 834	50	16 526	32	21 816	13	18 456	21	66 683	12	86 912	4729
23	4 085	65	24 607	127	92 743	104	141 434	37	107 872	9	93 802	473
23	4 085	65	24 607	127	92 743	104	141 434	37	107 872	9	93 802	4730
14	2 471	46	17 230	102	75 277	82	111 003	31	91 344	6	60 434	47301
9	1 615	19	7 376	25	17 466	22	30 432	6	16 528	3	33 369	47302
242	39 033	154	53 112	85	58 934	49	67 588	32	98 645	24	345 825	474
105	17 192	65	22 377	41	29 663	26	36 215	18	55 899	9	171 188	4741
50	8 158	30	10 448	15	10 942	11	14 786	6	19 478	5	96 900	4742

Noch: 7. Umsatzsteuerpflichtige und deren Lieferungen und Leistungen 2013 nach Umsatzgrößenklassen und nach wirtschaftlicher Gliederung

WZ-Nr.	Wirtschaftliche Gliederung	Steuerpflichtige	Lieferungen und Leistungen <sup>1)</sup>	über 17 500 bis 50 000		50 000 bis 100 000	
				Anzahl	1 000 €	Anzahl	1 000 €
		Anzahl	1 000 €	Anzahl	1 000 €	Anzahl	1 000 €
4743	Einzelhandel mit Geräten der Unterhaltungselektronik	321	175 934	60	1 946	56	4 098
475	Einzelhandel mit sonstigen Haushaltsgeräten, Textilien, Heimwerker- und Einrichtungsbedarf (in Verkaufsräumen)	2 297	1 238 925	536	17 542	483	34 845
4751	Einzelhandel mit Textilien	560	117 587	184	5 880	164	11 897
4752	Einzelhandel mit Metallwaren, Anstrichmitteln, Bau- und Heimwerkerbedarf	624	442 419	138	4 449	101	7 174
47521	Einzelhandel mit Metall- und Kunststoffwaren a. n. g.	180	129 967	35	1 136	30	2 154
47523	Einzelhandel mit Anstrichmitteln, Bau- und Heimwerkerbedarf	444	312 452	103	3 313	71	5 020
4753	Einzelhandel mit Vorhängen, Teppichen, Fußbodenbelägen und Tapeten	176	43 334	32	1 110	56	4 001
4754	Einzelhandel mit elektrischen Haushaltsgeräten	380	155 448	84	2 859	68	5 070
4759	Einzelhandel mit Möbeln, Einrichtungsgegenständen und sonstigem Hausrat	557	480 135	98	3 243	94	6 703
47591	Einzelhandel mit Wohnmöbeln	328	361 443	35	1 168	46	3 264
47592	Einzelhandel mit keramischen Erzeugnissen und Glaswaren	43	6 749	16	526	8	560
47593	Einzelhandel mit Musikinstrumenten und Musikalien	67	35 416	15	480	14	1 002
47599	Einzelhandel mit Haushaltsgegenständen a. n. g.	119	76 527	32	1 069	26	1 877
476	Einzelhandel mit Verlagsprodukten, Sportausrüstungen und Spielwaren (in Verkaufsräumen)	1 301	488 800	240	8 007	265	19 454
4761	Einzelhandel mit Büchern	152	41 036	23	771	26	2 010
4762	Einzelhandel mit Zeitschriften und Zeitungen, Schreibwaren und Bürobedarf	506	170 357	97	3 335	121	8 795
47621	Einzelhandel mit Zeitschriften und Zeitungen	154	86 066	22	653	25	1 905
47622	Einzelhandel mit Schreib- und Papierwaren, Schul- und Büroartikeln	352	84 291	75	2 682	96	6 889
4763	Einzelhandel mit bespielten Ton- und Bildträgern	14	3 368	.	.	.	.
4764	Einzelhandel mit Fahrrädern, Sport- und Campingartikeln	482	238 690	85	2 806	80	5 813
47641	Einzelhandel mit Fahrrädern, Fahrradteilen und -zubehör	284	153 471	54	1 813	48	3 478
47642	Einzelhandel mit Sport- und Campingartikeln (ohne Campingmöbel)	198	85 218	31	993	32	2 334
4765	Einzelhandel mit Spielwaren	147	35 349	.	.	.	.
477	Einzelhandel mit sonstigen Gütern (in Verkaufsräumen)	5 850	4 136 863	1 213	40 107	1 250	91 323
4771	Einzelhandel mit Bekleidung	858	442 855	193	6 332	210	15 632
4772	Einzelhandel mit Schuhen und Lederwaren	310	135 894	55	1 879	69	5 308
47721	Einzelhandel mit Schuhen	216	108 310	36	1 245	45	3 521
47722	Einzelhandel mit Lederwaren und Reisegepäck	94	27 584	19	634	24	1 787
4773	Apotheken	810	2 481 532	3	121	4	234
4774	Einzelhandel mit medizinischen und orthopädischen Artikeln	229	197 137	35	1 206	32	2 365
4775	Einzelhandel mit kosmetischen Erzeugnissen und Körperpflegemitteln	306	58 313	104	3 316	75	5 383
4776	Einzelhandel mit Blumen, Pflanzen, Sämereien, Düngemitteln, zoologischem Bedarf und lebenden Tieren	1 019	219 722	200	6 856	321	23 493
47761	Einzelhandel mit Blumen, Pflanzen, Sämereien und Düngemitteln	871	174 082	162	5 520	284	20 805
47762	Einzelhandel mit zoologischem Bedarf und lebenden Tieren	148	45 639	38	1 336	37	2 688
4777	Einzelhandel mit Uhren und Schmuck	263	70 345	60	2 124	70	5 133
4778	Sonstiger Einzelhandel in Verkaufsräumen (ohne Antiquitäten und Gebrauchtwaren)	1 548	446 499	367	12 167	345	24 861
47781	Augenoptiker	335	95 430	30	1 042	70	5 165
47782	Einzelhandel mit Foto- und optischen Erzeugnissen (ohne Augenoptiker)	71	17 619	17	582	21	1 492

1) ohne Umsatzsteuer

Davon in Umsatzgrößenklassen von ... bis unter ... €												WZ-Nr.
100 000 bis 250 000		250 000 bis 500 000		500 000 bis 1 Mill.		1 Mill. bis 2 Mill.		2 Mill. bis 5 Mill.		5 Mill. und mehr		
Anzahl	1 000 €	Anzahl	1 000 €	Anzahl	1 000 €	Anzahl	1 000 €	Anzahl	1 000 €	Anzahl	1 000 €	
87	13 683	59	20 286	29	18 330	12	16 587	8	23 268	10	77 736	4743
560	90 939	331	119 335	188	132 289	.	.	52	157 677	.	.	475
120	18 640	51	17 723	24	16 291	8	10 816	.	.	.	.	4751
168	26 824	90	33 643	58	40 989	31	43 344	.	.	.	.	4752
40	6 471	29	10 984	19	13 568	15	20 043	.	.	.	.	47521
128	20 353	61	22 659	39	27 421	16	23 302	15	45 981	11	164 403	47523
40	6 351	26	8 990	14	9 864	.	.	.	.	-	-	4753
110	18 092	62	21 867	34	22 511	12	16 885	5	14 708	5	53 457	4754
122	21 032	102	37 112	58	42 635	53	78 877	15	46 917	15	243 616	4759
71	12 635	63	22 867	44	33 020	45	68 136	12	36 126	12	184 228	47591
9	1 505	.	.	.	.	-	-	-	-	-	-	47592
16	2 404	7	2 351	6	3 666	.	.	.	.	.	.	47593
26	4 488	.	.	.	.	.	.	.	.	.	.	47599
401	61 874	205	73 326	118	79 154	.	.	.	.	.	.	476
47	7 584	30	11 091	21	13 919	5	5 662	-	-	-	-	4761
165	25 099	70	25 580	32	21 145	.	.	.	.	.	.	4762
55	9 016	34	11 995	10	6 177	.	.	.	.	.	.	47621
110	16 083	36	13 585	22	14 968	7	9 455	.	.	.	.	47622
6	1 023	.	.	.	.	-	-	-	-	-	-	4763
137	21 506	82	28 653	59	39 712	25	34 296	7	21 975	7	83 927	4764
86	13 244	48	16 684	25	17 034	15	21 110	.	.	.	.	47641
51	8 263	34	11 969	34	22 679	10	13 187	.	.	.	.	47642
46	6 661	.	.	.	.	4	5 664	3	9 058	-	-	4765
1 472	232 098	600	209 064	327	237 086	426	620 971	428	1 268 031	134	1 438 181	477
258	40 085	96	32 863	29	20 965	25	37 095	32	95 411	15	194 472	4771
99	15 579	45	15 866	28	19 046	8	11 503	3	9 035	3	57 679	4772
71	10 971	36	12 816	20	13 496	.	.	.	.	3	57 679	47721
28	4 608	9	3 050	8	5 551	.	.	.	.	-	-	47722
7	1 098	5	2 108	62	51 628	303	446 260	328	977 790	98	1 002 293	4773
48	7 908	30	10 702	38	27 216	18	25 219	.	.	.	.	4774
83	12 567	25	9 033	10	6 101	4	5 298	.	.	.	.	4775
330	52 369	110	37 604	27	17 866	19	25 792	.	.	.	.	4776
293	46 874	93	31 199	20	13 035	11	15 150	.	.	.	.	47761
37	5 495	17	6 404	7	4 831	8	10 643	4	14 242	-	-	47762
84	13 246	28	10 023	11	7 969	7	10 364	.	.	.	.	4777
447	70 991	220	75 779	101	71 872	37	52 533	23	61 513	8	76 783	4778
118	19 689	73	25 031	30	20 629	11	14 941	3	8 933	-	-	47781
22	3 207	4	1 204	3	2 074	.	.	.	.	-	-	47782

Noch: 7. Umsatzsteuerpflichtige und deren Lieferungen und Leistungen 2013 nach Umsatzgrößenklassen und nach wirtschaftlicher Gliederung

WZ-Nr.	Wirtschaftliche Gliederung	Steuerpflichtige	Lieferungen und Leistungen <sup>1)</sup>	über 17 500 bis 50 000		50 000 bis 100 000	
				Anzahl	1 000 €	Anzahl	1 000 €
47783	Einzelhandel mit Kunstgegenständen, Bildern, kunstgewerblichen Erzeugnissen, Briefmarken, Münzen und Geschenkartikeln	291	78 218	102	3 425	59	4 230
47789	Sonstiger Einzelhandel a. n. g. (in Verkaufsräumen)	851	255 233	218	7 117	195	13 973
4779	Einzelhandel mit Antiquitäten und Gebrauchtwaren	507	84 566	196	6 107	124	8 915
47791	Einzelhandel mit Antiquitäten und antiken Teppichen	64	6 628	28	759	16	1 162
47792	Antiquariate	29	3 294	13	412	9	666
47799	Einzelhandel mit sonstigen Gebrauchtwaren	414	74 643	155	4 936	99	7 087
478	Einzelhandel an Verkaufsständen und auf Märkten	409	55 038	159	5 232	108	7 627
4781	Einzelhandel mit Nahrungs- und Genussmitteln, Getränken und Tabakwaren an Verkaufsständen und auf Märkten	155	24 712	48	1 642	36	2 630
4782	Einzelhandel mit Textilien, Bekleidung und Schuhen an Verkaufsständen und auf Märkten	174	16 864	82	2 630	44	2 932
4789	Einzelhandel mit sonstigen Gütern an Verkaufsständen und auf Märkten	80	13 463	29	960	28	2 065
479	Einzelhandel, nicht in Verkaufsräumen, an Verkaufsständen oder auf Märkten	1 896	1 278 071	667	21 123	401	28 072
4791	Versand- und Internet-Einzelhandel	768	804 608	252	7 883	143	10 105
4799	Sonstiger Einzelhandel, nicht in Verkaufsräumen, an Verkaufsständen oder auf Märkten	1 128	473 463	415	13 240	258	17 966
47991	Einzelhandel vom Lager mit Brennstoffen	161	312 452	15	535	15	1 029
47999	Sonstiger Einzelhandel a. n. g. (nicht in Verkaufsräumen)	967	161 011	400	12 705	243	16 937
<b>H</b>	<b>Verkehr und Lagerei</b>	<b>5 130</b>	<b>3 959 230</b>	<b>1 192</b>	<b>40 235</b>	<b>955</b>	<b>68 018</b>
49	Landverkehr und Transport in Rohrfernleitungen	3 376	1 767 838	769	26 314	676	48 261
492	Güterbeförderung im Eisenbahnverkehr	8	61 720	-	-	.	.
493	Sonstige Personenbeförderung im Landverkehr	1 447	438 627	428	14 821	350	25 084
4931	Personenbeförderung im Nahverkehr zu Lande (ohne Taxis)	72	150 048	13	389	9	667
4932	Betrieb von Taxis	1 081	176 212	322	11 554	289	20 766
4939	Sonstige Personenbeförderung im Landverkehr a. n. g.	294	112 367	93	2 878	52	3 651
49391	Personenbeförderung im Omnibus-Linienfernverkehr	50	41 597	4	129	6	446
49392	Personenbeförderung im Omnibus-Gelegenheitsverkehr	214	63 152	81	2 463	37	2 530
49399	Personenbeförderung im Landverkehr a. n. g.	30	7 618	8	287	9	675
494	Güterbeförderung im Straßenverkehr, Umzugstransporte	1 921	1 267 490	341	11 493	.	.
4941	Güterbeförderung im Straßenverkehr	1 864	1 244 671	330	11 102	312	22 242
4942	Umzugstransporte	57	22 820	11	391	.	.
50	Schifffahrt	.	.	3	61	.	.
503	Personenbeförderung in der Binnenschifffahrt	.	.	.	.	.	.
504	Güterbeförderung in der Binnenschifffahrt	.	.	.	.	.	.
51	Luftfahrt	.	.	6	187	.	.
511	Personenbeförderung in der Luftfahrt	10	1 556	.	.	.	.
512	Güterbeförderung in der Luftfahrt und Raumtransport	.	.	.	.	-	-
5121	Güterbeförderung in der Luftfahrt	.	.	.	.	-	-
52	Lagerei sowie Erbringung von sonstigen Dienstleistungen für den Verkehr	1 226	1 272 326	203	6 715	183	13 047
521	Lagerei	27	46 159	.	.	.	.
522	Erbringung von sonstigen Dienstleistungen für den Verkehr	1 199	1 226 167	.	.	.	.
5221	Erbringung von sonstigen Dienstleistungen für den Landverkehr	101	51 329	18	551	26	1 747
52211	Betrieb von Parkhäusern und Parkplätzen	15	2 097	4	123	3	224
52212	Betrieb von Verkehrswegen für Straßenfahrzeuge	4	2 179	-	-	-	-
52213	Betrieb von Verkehrswegen für Schienenfahrzeuge	.	.	-	-	-	-

1) ohne Umsatzsteuer

Davon in Umsatzgrößenklassen von ... bis unter ... €												WZ-Nr.
100 000 bis 250 000		250 000 bis 500 000		500 000 bis 1 Mill.		1 Mill. bis 2 Mill.		2 Mill. bis 5 Mill.		5 Mill. und mehr		
Anzahl	1 000 €	Anzahl	1 000 €	Anzahl	1 000 €	Anzahl	1 000 €	Anzahl	1 000 €	Anzahl	1 000 €	
69	9 883	38	13 071	12	8 639	.	.	.	.	3	22 862	47783
238	38 213	105	36 473	56	40 532	20	28 487	14	36 517	5	53 921	47789
116	18 255	41	15 087	21	14 423	5	6 907	.	.	.	.	4779
.	.	.	.	.	.	-	-	-	-	-	-	47791
.	.	.	.	.	.	-	-	-	-	-	-	47792
95	14 788	38	13 919	18	12 134	5	6 907	.	.	.	.	47799
96	14 914	32	10 671	10	7 540	.	.	.	.	-	-	478
51	8 010	15	5 034	.	.	.	.	.	.	-	-	4781
33	5 066	11	3 643	4	2 593	-	-	-	-	-	-	4782
12	1 838	6	1 993	.	.	.	.	.	.	-	-	4789
375	59 661	190	65 908	95	65 498	74	104 349	65	203 937	29	729 523	479
160	25 729	94	32 985	51	34 190	32	44 268	24	71 474	12	577 974	4791
215	33 932	96	32 923	44	31 308	42	60 081	41	132 463	17	151 550	4799
23	3 131	20	6 928	14	10 959	25	36 577	.	.	.	.	47991
192	30 801	76	25 995	30	20 350	17	23 504	.	.	.	.	47999
<b>1 119</b>	<b>180 876</b>	<b>632</b>	<b>224 744</b>	<b>519</b>	<b>370 274</b>	<b>370</b>	<b>518 317</b>	<b>236</b>	<b>711 293</b>	<b>107</b>	<b>1 845 474</b>	<b>H</b>
761	122 965	442	157 262	359	255 465	219	301 674	107	322 920	43	532 978	49
.	.	-	-	-	-	.	.	.	.	.	.	492
350	57 195	156	53 683	96	66 253	45	60 383	12	39 011	10	122 198	493
13	2 127	6	2 113	9	6 033	10	13 363	.	.	.	.	4931
292	47 608	113	38 390	50	34 663	.	.	.	.	-	-	4932
45	7 461	37	13 179	37	25 557	.	.	6	18 337	.	.	4939
8	1 343	7	2 362	11	7 257	10	12 447	.	.	.	.	49391
31	5 084	26	9 329	.	.	10	13 045	.	.	-	-	49392
6	1 035	4	1 487	.	.	.	.	-	-	-	-	49399
.	.	286	103 579	263	189 212	.	.	.	.	.	.	494
398	63 603	276	100 151	257	184 892	168	232 349	.	.	.	.	4941
.	.	10	3 429	6	4 320	.	.	.	.	-	-	4942
.	.	.	.	.	.	-	-	-	-	.	.	50
3	367	3	1 016	-	-	-	-	-	-	.	.	503
.	.	.	.	.	.	-	-	-	-	-	-	504
.	.	.	.	.	.	-	-	-	-	-	-	51
.	.	.	.	.	.	-	-	-	-	-	-	511
-	-	-	-	-	-	-	-	-	-	-	-	512
-	-	-	-	-	-	-	-	-	-	-	-	5121
269	43 478	158	56 641	.	.	123	174 256	108	335 441	.	.	52
4	632	5	1 866	.	.	4	5 127	4	12 545	.	.	521
265	42 846	153	54 775	125	89 757	119	169 129	104	322 896	51	527 240	522
19	2 716	13	4 262	10	7 537	11	15 001	.	.	.	.	5221
4	462	4	1 288	-	-	-	-	-	-	-	-	52211
.	.	.	.	-	-	-	-	-	-	-	-	52212
-	-	.	.	-	-	-	-	-	-	-	-	52213

Noch: 7. Umsatzsteuerpflichtige und deren Lieferungen und Leistungen 2013 nach Umsatzgrößenklassen und nach wirtschaftlicher Gliederung

WZ-Nr.	Wirtschaftliche Gliederung	Steuerpflichtige	Lieferungen und Leistungen <sup>1)</sup>	über 17 500 bis 50 000		50 000 bis 100 000	
				Anzahl	1 000 €	Anzahl	1 000 €
52215	Betrieb von Güterabfertigungseinrichtungen für Schienen- und Straßenfahrzeuge (ohne Frachtschlag)	.	.	-	-	-	-
52219	Erbringung von sonstigen Dienstleistungen für den Landverkehr a. n. g.	79	41 899	14	428	23	1 523
5222	Erbringung von sonstigen Dienstleistungen für die Schifffahrt	.	.	-	-	-	-
52222	Betrieb von Häfen	.	.	-	-	-	-
52223	Lotsinnen und Lotsen in der Schifffahrt	.	.	-	-	-	-
52229	Erbringung von sonstigen Dienstleistungen für die Schifffahrt a. n. g.	.	.	-	-	-	-
5223	Erbringung von sonstigen Dienstleistungen für die Luftfahrt	.	.	.	.	.	.
52231	Betrieb von Flughäfen und Landeplätzen für Luftfahrzeuge	4	526	.	.	-	-
52239	Erbringung von sonstigen Dienstleistungen für die Luftfahrt a. n. g.	.	.	.	.	.	.
5224	Frachtschlag	4	4 791	-	-	-	-
5229	Erbringung von sonstigen Dienstleistungen für den Verkehr a. n. g.	1 078	1 145 500	180	5 944	153	10 983
52291	Spedition	951	1 052 901	143	4 809	135	9 728
52299	Erbringung von Dienstleistungen für den Verkehr a. n. g.	127	92 598	37	1 135	18	1 255
53	Post-, Kurier- und Expressdienste	.	.	211	6 958	93	6 461
532	Sonstige Post-, Kurier- und Expressdienste	.	.	211	6 958	93	6 461
<b>I</b>	<b>Gastgewerbe</b>	<b>8 883</b>	<b>2 173 549</b>	<b>2 349</b>	<b>78 324</b>	<b>2 302</b>	<b>166 959</b>
55	Beherbergung	2 005	660 600	453	14 999	410	29 912
551	Hotels, Gasthöfe und Pensionen	1 784	619 429	359	12 051	363	26 604
5510	Hotels, Gasthöfe und Pensionen	1 784	619 429	359	12 051	363	26 604
55101	Hotels (ohne Hotels garnis)	434	368 195	29	1 001	32	2 461
55102	Hotels garnis	85	37 725	8	296	8	619
55103	Gasthöfe	837	155 674	172	5 846	203	14 862
55104	Pensionen	428	57 835	150	4 908	120	8 661
552	Ferienunterkünfte und ähnliche Beherbergungsstätten	107	14 102	51	1 611	27	1 783
5520	Ferienunterkünfte und ähnliche Beherbergungsstätten	107	14 102	51	1 611	27	1 783
55201	Erholungs- und Ferienheime	8	1 455	3	101	.	.
55202	Ferienzentren	8	3 065	-	-	4	295
55203	Ferienhäuser und Ferienwohnungen	78	6 026	45	1 417	20	1 315
55204	Jugendherbergen und Hütten	13	3 557	3	93	.	.
553	Campingplätze	27	8 331	3	127	4	281
559	Sonstige Beherbergungsstätten	87	18 738	40	1 209	16	1 244
5590	Sonstige Beherbergungsstätten	87	18 738	40	1 209	16	1 244
55901	Privatquartiere	43	5 509	27	839	7	493
55909	Sonstige Beherbergungsstätten a. n. g.	44	13 229	13	370	9	752
56	Gastronomie	6 878	1 512 949	1 896	63 326	1 892	137 047
561	Restaurants, Gaststätten, Imbissstuben, Cafés, Eissalons u. Ä.	4 848	1 024 077	1 276	42 840	1 381	100 239
5610	Restaurants, Gaststätten, Imbissstuben, Cafés, Eissalons u. Ä.	4 848	1 024 077	1 276	42 840	1 381	100 239
56101	Restaurants mit herkömmlicher Bedienung	2 677	622 622	530	17 972	701	51 350
56102	Restaurants mit Selbstbedienung	82	132 902	11	407	26	1 993
56103	Imbissstuben u. Ä.	1 536	175 003	580	19 142	482	34 473
56104	Cafés	355	60 609	105	3 569	107	7 765
56105	Eissalons	198	32 941	50	1 750	65	4 658
562	Caterer und Erbringung sonstiger Verpflegungsdienstleistungen	783	287 272	236	7 555	171	12 336

1) ohne Umsatzsteuer

Davon in Umsatzgrößenklassen von ... bis unter ... €												WZ-Nr.
100 000 bis 250 000		250 000 bis 500 000		500 000 bis 1 Mill.		1 Mill. bis 2 Mill.		2 Mill. bis 5 Mill.		5 Mill. und mehr		
Anzahl	1 000 €	Anzahl	1 000 €	Anzahl	1 000 €	Anzahl	1 000 €	Anzahl	1 000 €	Anzahl	1 000 €	
-	-	-	-	-	-	.	.	-	-	-	-	52215
.	.	.	.	10	7 537	.	.	.	.	.	.	52219
-	-	.	.	.	.	-	-	-	-	.	.	5222
-	-	-	-	-	-	-	-	-	-	.	.	52222
-	-	.	.	-	-	-	-	-	-	-	-	52223
-	-	-	-	.	.	-	-	-	-	-	-	52229
.	.	.	.	.	.	-	-	-	-	.	.	5223
.	.	-	-	-	-	-	-	-	-	-	-	52231
.	.	.	.	.	.	-	-	-	-	.	.	52239
.	.	.	.	.	.	-	-	.	.	-	-	5224
241	39 390	136	49 094	112	79 908	108	154 128	100	310 436	48	495 616	5229
220	35 800	118	42 718	100	70 601	97	139 181	93	293 427	45	456 636	52291
21	3 590	18	6 376	12	9 307	11	14 947	7	17 009	3	38 980	52299
84	13 700	26	9 024	29	20 639	28	42 387	21	52 932	.	.	53
84	13 700	26	9 024	29	20 639	28	42 387	21	52 932	.	.	532
<b>2 429</b>	<b>379 441</b>	<b>1 015</b>	<b>349 417</b>	<b>471</b>	<b>326 313</b>	<b>194</b>	<b>263 257</b>	<b>90</b>	<b>257 714</b>	<b>33</b>	<b>352 122</b>	<b>I</b>
570	90 058	295	103 708	157	109 967	75	99 020	33	90 758	12	122 179	55
530	83 850	277	97 454	141	98 022	72	95 269	30	83 999	12	122 179	551
530	83 850	277	97 454	141	98 022	72	95 269	30	83 999	12	122 179	5510
108	17 376	102	37 067	72	51 852	.	.	.	.	.	.	55101
24	3 818	22	7 354	16	11 526	.	.	.	.	.	.	55102
294	46 272	121	41 654	35	22 877	7	8 640	5	15 525	-	-	55103
104	16 384	32	11 379	18	11 767	4	4 735	-	-	-	-	55104
15	2 190	7	2 529	.	.	.	.	-	-	-	-	552
15	2 190	7	2 529	.	.	.	.	-	-	-	-	5520
.	.	.	.	.	.	-	-	-	-	-	-	55201
.	.	-	-	.	.	.	.	-	-	-	-	55202
9	1 319	.	.	.	.	-	-	-	-	-	-	55203
3	362	3	1 051	.	.	.	.	-	-	-	-	55204
13	2 074	3	1 099	.	.	-	-	.	.	-	-	553
12	1 943	8	2 626	8	5 935	.	.	.	.	-	-	559
12	1 943	8	2 626	8	5 935	.	.	.	.	-	-	5590
6	1 029	.	.	-	-	-	-	.	.	-	-	55901
6	914	.	.	8	5 935	.	.	.	.	-	-	55909
1 859	289 384	720	245 709	314	216 347	119	164 238	57	166 956	21	229 943	56
1 345	210 214	519	176 234	203	138 922	73	99 478	39	111 719	12	144 432	561
1 345	210 214	519	176 234	203	138 922	73	99 478	39	111 719	12	144 432	5610
843	133 307	361	124 383	150	103 216	60	82 755	27	76 193	5	33 446	56101
17	2 941	13	4 240	3	2 359	.	.	.	.	7	110 986	56102
340	51 610	98	32 187	28	18 415	3	3 944	5	15 233	-	-	56103
88	13 793	30	9 843	16	11 119	6	7 370	3	7 149	-	-	56104
57	8 564	17	5 580	6	3 812	.	.	.	.	-	-	56105
171	26 689	91	32 148	61	42 437	32	45 931	.	.	.	.	562



Noch: 7. Umsatzsteuerpflichtige und deren Lieferungen und Leistungen 2013 nach Umsatzgrößenklassen und nach wirtschaftlicher Gliederung

WZ-Nr.	Wirtschaftliche Gliederung	Steuerpflichtige	Lieferungen und Leistungen <sup>1)</sup>	über 17 500 bis 50 000		50 000 bis 100 000	
				Anzahl	1 000 €	Anzahl	1 000 €
		Anzahl	1 000 €	Anzahl	1 000 €	Anzahl	1 000 €
5621	Event-Caterer	179	44 762	63	1 992	46	3 210
5629	Erbringung sonstiger Verpflegungsdienstleistungen	604	242 510	173	5 563	125	9 126
563	Ausschank von Getränken	1 247	201 600	384	12 931	340	24 472
5630	Ausschank von Getränken	1 247	201 600	384	12 931	340	24 472
56301	Schankwirtschaften	948	134 481	292	9 802	259	18 864
56302	Diskotheken und Tanzlokale	127	27 367	39	1 329	32	2 221
56303	Bars	59	6 516	19	680	22	1 500
56304	Vergnügungsorte	23	11 661	3	118	5	339
56309	Sonstige getränkegeprägte Gastronomie	90	21 575	31	1 001	22	1 548
<b>J</b>	<b>Information und Kommunikation</b>	<b>3 842</b>	<b>2 885 278</b>	<b>1 245</b>	<b>40 623</b>	<b>841</b>	<b>59 686</b>
58	Verlagswesen	245	679 656	62	1 989	45	3 214
581	Verlegen von Büchern und Zeitschriften; sonstiges Verlagswesen (ohne Software)	229	639 218	55	1 793	.	.
5811	Verlegen von Büchern	43	30 571	18	569	11	758
5812	Verlegen von Adressbüchern und Verzeichnissen	18	66 815	.	.	.	.
5813	Verlegen von Zeitungen	32	350 120	4	126	5	390
5814	Verlegen von Zeitschriften	26	31 409	.	.	.	.
5819	Sonstiges Verlagswesen (ohne Software)	110	160 303	28	940	24	1 681
582	Verlegen von Software	16	40 438	7	197	.	.
5821	Verlegen von Computerspielen	.	.	.	.	.	.
5829	Verlegen von sonstiger Software	.	.	.	.	.	.
59	Herstellung, Verleih und Vertrieb von Filmen und Fernsehprogrammen; Kinos; Tonstudios und Verlegen von Musik	297	76 920	102	3 274	56	3 750
591	Herstellung von Filmen und Fernsehprogrammen, deren Verleih und Vertrieb; Kinos	228	59 779	75	2 333	39	2 633
5911	Herstellung von Filmen, Videofilmen und Fernsehprogrammen	151	44 059	45	1 339	25	1 729
5912	Nachbearbeitung und sonstige Filmtechnik	12	1 503	7	255	.	.
5913	Filmverleih und -vertrieb (ohne Videotheken)	36	3 645	19	613	.	.
5914	Kinos	29	10 571	4	126	4	245
592	Tonstudios; Herstellung von Hörfunkbeiträgen; Verlegen von bespielten Tonträgern und Musikalien	69	17 141	27	942	17	1 117
5920	Tonstudios; Herstellung von Hörfunkbeiträgen; Verlegen von bespielten Tonträgern und Musikalien	69	17 141	27	942	17	1 117
59201	Tonstudios und Herstellung von Hörfunkbeiträgen	34	8 367	17	582	8	473
59202	Verlegen von bespielten Tonträgern	16	6 316	3	106	3	206
59203	Verlegen von Musikalien	19	2 459	7	253	6	439
60	Rundfunkveranstalter	30	120 134	3	80	4	374
601	Hörfunkveranstalter	17	115 737	.	.	.	.
602	Fernsehveranstalter	13	4 397	3	80	.	.
61	Telekommunikation	87	179 443	16	526	16	1 151
611	Leitungsgebundene Telekommunikation	.	.	.	.	4	290
612	Drahtlose Telekommunikation	.	.	.	.	3	226
619	Sonstige Telekommunikation	48	26 198	10	319	9	636
6190	Sonstige Telekommunikation	48	26 198	10	319	9	636
61901	Internetserviceprovider	12	17 045	.	.	.	.
61909	Sonstige Telekommunikation a. n. g.	36	9 152	.	.	.	.
62	Erbringung von Dienstleistungen der Informationstechnologie	2 471	1 595 287	783	25 591	565	40 299
620	Erbringung von Dienstleistungen der Informationstechnologie	2 471	1 595 287	783	25 591	565	40 299
6201	Programmierungstätigkeiten	1 183	542 470	386	12 682	264	18 794
62011	Entwicklung und Programmierung von Internetpräsentationen	458	132 215	194	6 371	107	7 766
62019	Sonstige Softwareentwicklung	725	410 255	192	6 312	157	11 028

1) ohne Umsatzsteuer

Davon in Umsatzgrößenklassen von ... bis unter ... €												WZ-Nr.
100 000 bis 250 000		250 000 bis 500 000		500 000 bis 1 Mill.		1 Mill. bis 2 Mill.		2 Mill. bis 5 Mill.		5 Mill. und mehr		
Anzahl	1 000 €	Anzahl	1 000 €	Anzahl	1 000 €	Anzahl	1 000 €	Anzahl	1 000 €	Anzahl	1 000 €	
34	5 220	14	5 208	9	6 358	10	14 568	3	8 206	-	-	5621
137	21 470	77	26 940	52	36 079	22	31 363	.	.	.	.	5629
343	52 480	110	37 328	50	34 988	14	18 828	.	.	.	.	563
343	52 480	110	37 328	50	34 988	14	18 828	.	.	.	.	5630
272	40 842	87	29 170	28	19 092	.	.	.	.	-	-	56301
29	4 711	10	3 540	13	9 505	4	6 062	-	-	-	-	56302
12	1 941	.	.	.	.	-	-	-	-	-	-	56303
7	1 271	.	.	3	2 318	-	-	.	.	-	-	56304
23	3 716	5	1 700	.	.	.	.	.	.	.	.	56309
<b>832</b>	<b>127 415</b>	<b>371</b>	<b>131 367</b>	<b>204</b>	<b>145 259</b>	<b>169</b>	<b>237 195</b>	<b>116</b>	<b>345 560</b>	<b>64</b>	<b>1 798 173</b>	<b>J</b>
39	6 130	29	10 445	23	17 283	11	16 915	19	59 247	17	564 434	58
36	5 672	.	.	.	.	11	16 915	19	59 247	.	.	581
6	877	.	.	.	.	3	4 787	-	-	.	.	5811
-	-	3	972	.	.	-	-	5	14 711	5	50 093	5812
7	899	3	1 043	.	.	-	-	5	17 412	.	.	5813
5	794	7	2 562	5	4 038	3	3 743	.	.	.	.	5814
18	3 102	13	4 745	13	9 227	5	8 385	.	.	.	.	5819
3	457	.	.	.	.	-	-	-	-	.	.	582
-	-	.	.	-	-	-	-	-	-	-	-	5821
3	457	-	-	.	.	-	-	-	-	.	.	5829
63	10 165	45	16 392	14	10 323	13	19 001	4	14 015	-	-	59
53	8 569	35	12 653	.	.	.	.	.	.	-	-	591
38	5 940	24	8 934	10	7 638	.	.	.	.	-	-	5911
.	.	-	-	.	.	-	-	-	-	-	-	5912
.	.	3	1 021	.	.	-	-	-	-	-	-	5913
8	1 369	8	2 699	.	.	.	.	.	.	-	-	5914
10	1 596	10	3 738	.	.	.	.	.	.	-	-	592
10	1 596	10	3 738	.	.	.	.	.	.	-	-	5920
.	.	4	1 521	-	-	.	.	.	.	-	-	59201
6	936	.	.	-	-	-	-	.	.	-	-	59202
.	.	.	.	.	.	-	-	-	-	-	-	59203
8	1 282	6	2 047	.	.	4	5 437	.	.	.	.	60
5	888	3	1 085	-	-	.	.	.	.	.	.	601
3	394	3	961	.	.	.	.	-	-	-	-	602
23	3 477	9	3 161	.	.	6	8 253	.	.	.	.	61
3	370	.	.	4	2 622	-	-	-	-	.	.	611
3	475	3	1 033	4	2 381	3	3 434	-	-	.	.	612
17	2 633	.	.	.	.	3	4 819	.	.	.	.	619
17	2 633	.	.	.	.	3	4 819	.	.	.	.	6190
5	755	.	.	.	.	-	-	.	.	.	.	61901
12	1 878	3	1 087	.	.	3	4 819	-	-	-	-	61909
556	83 848	208	73 044	126	89 836	116	161 738	84	240 563	33	880 367	62
556	83 848	208	73 044	126	89 836	116	161 738	84	240 563	33	880 367	620
257	38 482	107	37 675	58	41 806	54	75 171	40	112 024	17	205 835	6201
78	11 712	37	12 932	14	9 671	16	22 247	8	22 999	4	38 518	62011
179	26 770	70	24 743	44	32 136	38	52 925	32	89 025	13	167 317	62019

Noch: 7. Umsatzsteuerpflichtige und deren Lieferungen und Leistungen 2013 nach Umsatzgrößenklassen und nach wirtschaftlicher Gliederung

WZ-Nr.	Wirtschaftliche Gliederung	Steuerpflichtige	Lieferungen und Leistungen <sup>1)</sup>	über 17 500 bis 50 000		50 000 bis 100 000	
				Anzahl	1 000 €	Anzahl	1 000 €
6202	Erbringung von Beratungsleistungen auf dem Gebiet der Informationstechnologie	732	712 430	230	7 588	195	14 058
6203	Betrieb von Datenverarbeitungseinrichtungen für Dritte	91	101 453	21	690	20	1 424
6209	Erbringung von sonstigen Dienstleistungen der Informationstechnologie	465	238 934	146	4 630	86	6 023
63	Informationsdienstleistungen	712	233 837	279	9 162	155	10 898
631	Datenverarbeitung, Hosting und damit verbundene Tätigkeiten; Webportale	69	49 262	20	684	13	895
6311	Datenverarbeitung, Hosting und damit verbundene Tätigkeiten	33	41 472	6	216	6	452
6312	Webportale	36	7 790	14	468	7	443
639	Erbringung von sonstigen Informationsdienstleistungen	643	184 576	259	8 478	142	10 003
6391	Korrespondenz- und Nachrichtenbüros	13	691	.	.	-	-
6399	Erbringung von sonstigen Informationsdienstleistungen a. n. g.	630	183 885	.	.	142	10 003
<b>K</b>	<b>Erbringung von Finanz- und Versicherungsdienstleistungen</b>	<b>908</b>	<b>620 282</b>	<b>402</b>	<b>11 993</b>	<b>217</b>	<b>14 905</b>
64	Erbringung von Finanzdienstleistungen	.	.	25	725	27	1 754
641	Zentralbanken und Kreditinstitute	34	121 962	-	-	-	-
6419	Kreditinstitute (ohne Spezialkreditinstitute)	34	121 962	-	-	-	-
64192	Kreditinstitute des Sparkassensektors	12	44 642	-	-	-	-
64193	Kreditinstitute des Genossenschaftssektors	.	.	-	-	-	-
64195	Kreditinstitute mit Sonderaufgaben	.	.	-	-	-	-
642	Beteiligungsgesellschaften	104	329 501	22	638	23	1 439
649	Sonstige Finanzierungsinstitutionen	.	.	3	87	4	315
6491	Institutionen für Finanzierungsleasing	16	18 898	.	.	.	.
6492	Spezialkreditinstitute	.	.	.	.	-	-
64922	Leihhäuser	.	.	.	.	-	-
6499	Erbringung von sonstigen Finanzdienstleistungen a. n. g.	6	28 561	-	-	.	.
64999	Sonstige Finanzierungsinstitutionen a. n. g.	6	28 561	-	-	.	.
65	Versicherungen, Rückversicherungen und Pensionskassen (ohne Sozialversicherung)	.	.	.	.	-	-
651	Versicherungen	.	.	.	.	-	-
6512	Nichtlebensversicherungen	.	.	.	.	-	-
65121	Krankenversicherungen	.	.	.	.	-	-
66	Mit Finanz- und Versicherungsdienstleistungen verbundene Tätigkeiten	.	.	.	.	190	13 151
661	Mit Finanzdienstleistungen verbundene Tätigkeiten	245	73 552	92	2 722	71	4 960
6611	Effekten- und Warenbörsen	.	.	-	-	-	-
6612	Effekten- und Warenhandel	.	.	-	-	-	-
6619	Sonstige mit Finanzdienstleistungen verbundene Tätigkeiten	242	42 094	92	2 722	71	4 960
662	Mit Versicherungsdienstleistungen und Pensionskassen verbundene Tätigkeiten	.	.	283	8 489	119	8 191
6621	Risiko- und Schadensbewertung	28	3 216	17	547	7	465
6622	Tätigkeiten von Versicherungsmaklerinnen und -maklern	.	.	253	7 569	107	7 437
6629	Sonstige mit Versicherungsdienstleistungen und Pensionskassen verbundene Tätigkeiten	24	4 071	13	374	5	289
663	Fondsmanagement	3	571	.	.	-	-
<b>L</b>	<b>Grundstücks- und Wohnungswesen</b>	<b>8 584</b>	<b>5 063 959</b>	<b>3 526</b>	<b>107 579</b>	<b>1 670</b>	<b>118 507</b>
68	Grundstücks- und Wohnungswesen	8 584	5 063 959	3 526	107 579	1 670	118 507
681	Kauf und Verkauf von eigenen Grundstücken, Gebäuden und Wohnungen	496	297 243	99	3 059	89	6 419

1) ohne Umsatzsteuer

Davon in Umsatzgrößenklassen von ... bis unter ... €												WZ-Nr.
100 000 bis 250 000		250 000 bis 500 000		500 000 bis 1 Mill.		1 Mill. bis 2 Mill.		2 Mill. bis 5 Mill.		5 Mill. und mehr		
Anzahl	1 000 €	Anzahl	1 000 €	Anzahl	1 000 €	Anzahl	1 000 €	Anzahl	1 000 €	Anzahl	1 000 €	
181	27 716	43	14 375	31	21 783	30	42 868	18	52 617	4	531 425	6202
16	2 598	13	4 874	4	2 655	5	6 802	7	24 051	5	58 358	6203
102	15 052	45	16 121	33	23 591	27	36 897	19	51 872	7	84 749	6209
143	22 514	74	26 279	29	19 867	19	25 851	6	21 690	7	97 576	63
18	2 618	6	2 535	5	3 496	4	4 706	.	.	.	.	631
10	1 394	.	.	.	.	.	.	.	.	.	.	6311
8	1 224	.	.	.	.	.	.	.	.	.	.	6312
125	19 897	68	23 744	24	16 371	15	21 145	.	.	.	.	639
.	.	-	-	-	-	-	-	-	-	-	-	6391
.	.	68	23 744	24	16 371	15	21 145	.	.	.	.	6399
<b>134</b>	<b>20 160</b>	<b>56</b>	<b>20 433</b>	<b>34</b>	<b>23 680</b>	<b>22</b>	<b>30 884</b>	<b>21</b>	<b>64 373</b>	<b>22</b>	<b>433 854</b>	<b>K</b>
27	3 829	16	6 486	18	12 406	10	12 889	18	55 166	.	.	64
3	460	.	.	.	.	6	8 604	10	28 937	10	80 634	641
3	460	.	.	.	.	6	8 604	10	28 937	10	80 634	6419
.	.	.	.	-	-	.	.	4	9 422	.	.	64192
.	.	-	-	.	.	.	.	6	19 516	5	39 846	64193
-	-	-	-	.	.	-	-	-	-	.	.	64195
21	3 017	13	5 362	10	6 534	4	4 285	4	12 318	7	295 909	642
3	352	.	.	.	.	-	-	4	13 910	3	29 151	649
3	352	.	.	4	2 386	-	-	.	.	.	.	6491
-	-	-	-	-	-	-	-	-	-	-	-	6492
-	-	-	-	-	-	-	-	-	-	-	-	64922
-	-	-	-	.	.	-	-	.	.	.	.	6499
-	-	-	-	.	.	-	-	.	.	.	.	64999
.	.	-	-	-	-	-	-	-	-	-	-	65
.	.	-	-	-	-	-	-	-	-	-	-	651
.	.	-	-	-	-	-	-	-	-	-	-	6512
.	.	-	-	-	-	-	-	-	-	-	-	65121
.	.	40	13 947	16	11 275	12	17 995	3	9 207	.	.	66
45	6 376	.	.	8	5 837	8	10 818	3	9 207	.	.	661
-	-	-	-	-	-	-	-	-	-	.	.	6611
-	-	-	-	-	-	-	-	-	-	.	.	6612
45	6 376	.	.	8	5 837	8	10 818	.	.	-	-	6619
60	9 672	.	.	8	5 438	4	7 177	-	-	-	-	662
.	.	-	-	-	-	.	.	-	-	-	-	6621
56	8 950	19	6 708	8	5 438	.	.	-	-	-	-	6622
.	.	.	.	-	-	.	.	-	-	-	-	6629
.	.	.	.	-	-	-	-	-	-	-	-	663
<b>1 542</b>	<b>240 194</b>	<b>698</b>	<b>244 884</b>	<b>419</b>	<b>297 946</b>	<b>281</b>	<b>391 275</b>	<b>248</b>	<b>764 606</b>	<b>200</b>	<b>2 898 969</b>	<b>L</b>
1 542	240 194	698	244 884	419	297 946	281	391 275	248	764 606	200	2 898 969	68
110	17 243	82	29 097	50	35 449	30	41 504	25	75 141	11	89 332	681

Noch: 7. Umsatzsteuerpflichtige und deren Lieferungen und Leistungen 2013 nach Umsatzgrößenklassen und nach wirtschaftlicher Gliederung

WZ-Nr.	Wirtschaftliche Gliederung	Steuerpflichtige	Lieferungen und Leistungen <sup>1)</sup>	über 17 500 bis 50 000		50 000 bis 100 000	
				Anzahl	1 000 €	Anzahl	1 000 €
682	Vermietung, Verpachtung von eigenen oder geleasteten Grundstücken, Gebäuden und Wohnungen	5 881	4 120 717	2 690	80 321	1 104	78 361
683	Vermittlung und Verwaltung von Grundstücken, Gebäuden und Wohnungen für Dritte	2 207	645 999	737	24 199	477	33 727
6831	Vermittlung von Grundstücken, Gebäuden und Wohnungen für Dritte	1 313	260 085	476	15 808	301	21 427
6832	Verwaltung von Grundstücken, Gebäuden und Wohnungen für Dritte	894	385 914	261	8 392	176	12 300
<b>M</b>	<b>Erbringung von freiberuflichen, wissenschaftlichen und technischen Dienstleistungen</b>	<b>18 207</b>	<b>6 845 990</b>	<b>6 041</b>	<b>195 432</b>	<b>4 418</b>	<b>317 991</b>
69	Rechts- und Steuerberatung, Wirtschaftsprüfung	4 310	1 058 915	1 171	38 708	1 008	72 260
691	Rechtsberatung	2 421	503 410	661	22 544	646	46 503
6910	Rechtsberatung	2 421	503 410	661	22 544	646	46 503
69102	Rechtsanwaltskanzleien ohne Notariat	2 025	391 036	578	19 653	546	39 458
69103	Notariate	131	69 545	.	.	7	512
69104	Patentanwaltskanzleien	26	6 017	.	.	7	505
69109	Erbringung sonstiger juristischer Dienstleistungen a. n. g.	239	36 812	79	2 736	86	6 028
692	Wirtschaftsprüfung und Steuerberatung; Buchführung	1 889	555 505	510	16 165	362	25 757
6920	Wirtschaftsprüfung und Steuerberatung; Buchführung	1 889	555 505	510	16 165	362	25 757
69201	Praxen von Wirtschaftsprüferinnen und -prüfern, Wirtschaftsprüfungsgesellschaften	75	29 720	17	548	10	731
69202	Praxen von vereidigten Buchprüferinnen und -prüfern, Buchprüfungsgesellschaften	19	2 273	10	299	3	218
69203	Praxen von Steuerbevollmächtigten, Steuerberaterinnen und -beratern, Steuerberatungsgesellschaften	1 351	474 527	242	7 791	216	15 600
69204	Buchführung (ohne Datenverarbeitungsdienste)	444	48 985	241	7 526	133	9 207
70	Verwaltung und Führung von Unternehmen und Betrieben; Unternehmensberatung	2 276	2 569 301	844	27 036	535	38 602
701	Verwaltung und Führung von Unternehmen und Betrieben	431	2 152 869	103	3 227	66	4 680
7010	Verwaltung und Führung von Unternehmen und Betrieben	431	2 152 869	103	3 227	66	4 680
70101	Managementtätigkeiten von Holdinggesellschaften	27	979 691	.	.	.	.
70109	Sonstige Verwaltung und Führung von Unternehmen und Betrieben	404	1 173 178	.	.	.	.
702	Public-Relations- und Unternehmensberatung	1 845	416 431	741	23 809	469	33 922
7021	Public-Relations-Beratung	33	8 727	12	388	4	269
7022	Unternehmensberatung	1 812	407 704	729	23 421	465	33 652
71	Architektur- und Ingenieurbüros; technische, physikalische und chemische Untersuchung	7 148	2 156 226	2 105	68 587	1 827	132 505
711	Architektur- und Ingenieurbüros	6 926	1 979 244	2 066	67 314	1 797	130 296
7111	Architekturbüros	1 218	234 563	451	14 659	312	22 139
71111	Architekturbüros für Hochbau	682	143 384	240	7 909	172	12 170
71112	Büros für Innenarchitektur	149	20 051	68	2 225	35	2 343
71113	Architekturbüros für Orts-, Regional- und Landesplanung	229	49 635	74	2 397	64	4 658
71114	Architekturbüros für Garten- und Landschaftsgestaltung	158	21 493	69	2 128	41	2 967
7112	Ingenieurbüros	5 708	1 744 681	1 615	52 656	1 485	108 157
71121	Ingenieurbüros für bautechnische Gesamtplanung	2 774	793 799	760	24 751	736	53 744
71122	Ingenieurbüros für technische Fachplanung und Ingenieurdesign	1 595	656 466	434	14 244	396	28 722
71123	Vermessungsbüros	220	58 372	42	1 316	36	2 656
71129	Sonstige Ingenieurbüros	1 119	236 045	379	12 345	317	23 034
712	Technische, physikalische und chemische Untersuchung	222	176 982	39	1 273	30	2 210
72	Forschung und Entwicklung	359	316 454	103	3 029	67	4 698

1) ohne Umsatzsteuer

Davon in Umsatzgrößenklassen von ... bis unter ... €												WZ-Nr.
100 000 bis 250 000		250 000 bis 500 000		500 000 bis 1 Mill.		1 Mill. bis 2 Mill.		2 Mill. bis 5 Mill.		5 Mill. und mehr		
Anzahl	1 000 €	Anzahl	1 000 €	Anzahl	1 000 €	Anzahl	1 000 €	Anzahl	1 000 €	Anzahl	1 000 €	
869	134 747	391	139 548	262	184 593	199	279 812	195	604 950	171	2 618 384	682
563	88 204	225	76 239	107	77 904	52	69 959	28	84 514	18	191 253	683
332	51 949	104	34 814	59	42 719	27	37 115	11	33 850	3	22 403	6831
231	36 255	121	41 425	48	35 185	25	32 843	17	50 664	15	168 849	6832
<b>4 029</b>	<b>631 656</b>	<b>1 836</b>	<b>646 332</b>	<b>1 051</b>	<b>722 617</b>	<b>459</b>	<b>629 436</b>	<b>235</b>	<b>712 749</b>	<b>138</b>	<b>2 989 777</b>	<b>M</b>
1 008	159 347	630	225 295	340	232 522	116	154 045	31	81 124	6	95 613	69
626	96 810	294	103 622	135	90 765	45	60 202	.	.	.	.	691
626	96 810	294	103 622	135	90 765	45	60 202	.	.	.	.	6910
543	83 748	227	78 639	92	62 316	30	41 375	.	.	.	.	69102
23	4 124	48	18 176	.	.	.	.	.	.	.	.	69103
10	1 459	5	1 826	.	.	.	.	.	.	.	.	69104
50	7 478	14	4 981	4	2 727	3	4 267	3	8 595	-	-	69109
382	62 537	336	121 673	205	141 758	71	93 843	.	.	.	.	692
382	62 537	336	121 673	205	141 758	71	93 843	.	.	.	.	6920
.	.	11	3 832	.	.	8	9 735	3	7 546	-	-	69201
.	.	3	892	.	.	-	-	-	-	-	-	69202
312	51 801	309	112 528	194	135 012	.	.	.	.	3	32 165	69203
49	7 341	13	4 421	3	1 950	.	.	-	-	.	.	69204
487	76 135	150	53 669	95	68 058	58	83 556	46	151 262	61	2 070 983	70
77	12 170	46	16 024	32	23 329	23	34 574	33	112 686	51	1 946 179	701
77	12 170	46	16 024	32	23 329	23	34 574	33	112 686	51	1 946 179	7010
.	.	3	1 157	.	.	4	4 885	3	11 079	.	.	70101
.	.	43	14 868	.	.	19	29 689	30	101 607	.	.	70109
410	63 965	104	37 645	63	44 730	35	48 981	13	38 576	10	124 804	702
8	1 496	3	1 269	.	.	.	.	-	-	-	-	7021
402	62 469	101	36 375	.	.	.	.	13	38 576	10	124 804	7022
1 687	263 362	735	255 615	427	293 491	201	275 032	117	353 013	49	514 619	71
1 645	256 006	707	245 071	395	271 496	173	238 990	101	304 953	42	465 119	711
260	40 876	103	34 875	61	40 914	25	34 337	.	.	.	.	7111
158	24 586	64	21 714	.	.	13	17 202	.	.	.	.	71111
28	4 762	10	3 180	5	3 083	3	4 458	-	-	-	-	71112
46	6 993	19	6 558	17	12 816	.	.	.	.	-	-	71113
28	4 534	10	3 423	.	.	.	.	-	-	-	-	71114
1 385	215 130	604	210 196	334	230 581	148	204 653	.	.	.	.	7112
702	107 905	296	101 538	156	108 832	67	91 049	38	119 109	19	186 871	71121
362	56 176	173	61 030	107	73 264	63	87 949	42	122 217	18	212 864	71122
63	11 756	45	16 527	29	19 740	5	6 376	-	-	-	-	71123
258	39 294	90	31 100	42	28 745	13	19 279	.	.	.	.	71129
42	7 356	28	10 545	32	21 995	28	36 043	16	48 060	7	49 501	712
67	10 371	34	12 206	41	29 582	24	36 806	13	42 091	10	177 671	72

Noch: 7. Umsatzsteuerpflichtige und deren Lieferungen und Leistungen 2013 nach Umsatzgrößenklassen und nach wirtschaftlicher Gliederung

WZ-Nr.	Wirtschaftliche Gliederung	Steuerpflichtige	Lieferungen und Leistungen <sup>1)</sup>	über 17 500 bis 50 000		50 000 bis 100 000	
				Anzahl	1 000 €	Anzahl	1 000 €
721	Forschung und Entwicklung im Bereich Natur-, Ingenieur-, Agrarwissenschaften und Medizin	321	305 755	89	2 611	55	3 879
7211	Forschung und Entwicklung im Bereich Biotechnologie	34	8 201	11	313	6	396
7219	Sonstige Forschung und Entwicklung im Bereich Natur-, Ingenieur-, Agrarwissenschaften und Medizin	287	297 554	78	2 297	49	3 483
722	Forschung und Entwicklung im Bereich Rechts-, Wirtschafts- und Sozialwissenschaften sowie im Bereich Sprach-, Kultur- und Kunstwissenschaften	38	10 698	14	418	12	819
73	Werbung und Marktforschung	1 429	325 516	568	18 248	325	22 969
731	Werbung	1 368	304 517	544	17 580	310	21 879
7311	Werbeagenturen	1 315	295 729	518	16 710	297	20 991
7312	Vermarktung und Vermittlung von Werbezeiten und Werbeflächen	53	8 788	26	870	13	888
732	Markt- und Meinungsforschung	61	20 999	24	668	15	1 090
74	Sonstige freiberufliche, wissenschaftliche und technische Tätigkeiten	2 226	310 639	1 166	37 056	570	40 301
741	Ateliers für Textil-, Schmuck-, Grafik- u. ä. Design	487	45 081	289	8 960	102	7 347
7410	Ateliers für Textil-, Schmuck-, Grafik- u. ä. Design	487	45 081	289	8 960	102	7 347
74101	Industrie-, Produkt- und Mode-Design	71	4 901	45	1 468	17	1 268
74102	Grafik- und Kommunikationsdesign	267	20 746	176	5 433	47	3 412
74103	Interior Design und Raumgestaltung	149	19 433	68	2 058	38	2 667
742	Fotografie und Fotolabors	457	93 504	254	8 167	119	8 295
7420	Fotografie und Fotolabors	457	93 504	254	8 167	119	8 295
74201	Fotografie	443	90 704	.	.	113	7 881
74202	Fotolabors	14	2 800	.	.	6	413
743	Übersetzen und Dolmetschen	298	19 484	197	6 112	67	4 508
7430	Übersetzen und Dolmetschen	298	19 484	197	6 112	67	4 508
74301	Übersetzen	32	4 629	15	438	7	447
74302	Dolmetschen	266	14 854	182	5 674	60	4 061
749	Sonstige freiberufliche, wissenschaftliche und technische Tätigkeiten a. n. g.	984	152 570	426	13 818	282	20 151
75	Veterinärwesen	459	108 941	84	2 768	86	6 656
750	Veterinärwesen	459	108 941	84	2 768	86	6 656
7500	Veterinärwesen	459	108 941	84	2 768	86	6 656
75001	Tierarztpraxen	419	104 671	64	2 121	76	5 938
75009	Sonstiges Veterinärwesen	40	4 270	20	647	10	718
<b>N</b>	<b>Erbringung von sonstigen wirtschaftlichen Dienstleistungen</b>	<b>8 347</b>	<b>3 396 209</b>	<b>3 165</b>	<b>100 318</b>	<b>1 652</b>	<b>117 674</b>
77	Vermietung von beweglichen Sachen	1 023	611 964	252	7 923	177	12 887
771	Vermietung von Kraftwagen	239	96 078	71	2 291	46	3 393
7711	Vermietung von Kraftwagen mit einem Gesamtgewicht von 3,5 t oder weniger	200	63 003	64	2 054	41	3 003
7712	Vermietung von Kraftwagen mit einem Gesamtgewicht von mehr als 3,5 t	39	33 076	7	237	5	391
772	Vermietung von Gebrauchsgütern	.	.	52	1 590	.	.
7721	Vermietung von Sport- und Freizeitgeräten	25	2 506	15	457	.	.
7722	Videotheken	.	.	17	529	13	1 012
7729	Vermietung von sonstigen Gebrauchsgütern	86	53 250	20	604	17	1 222
773	Vermietung von Maschinen, Geräten und sonstigen beweglichen Sachen	630	454 806	.	.	94	6 762
7731	Vermietung von landwirtschaftlichen Maschinen und Geräten	21	28 768	3	89	3	203
7732	Vermietung von Baumaschinen und -geräten	255	174 383	41	1 269	39	2 740

1) ohne Umsatzsteuer

Davon in Umsatzgrößenklassen von ... bis unter ... €												WZ-Nr.
100 000 bis 250 000		250 000 bis 500 000		500 000 bis 1 Mill.		1 Mill. bis 2 Mill.		2 Mill. bis 5 Mill.		5 Mill. und mehr		
Anzahl	1 000 €	Anzahl	1 000 €	Anzahl	1 000 €	Anzahl	1 000 €	Anzahl	1 000 €	Anzahl	1 000 €	
60	9 387	.	.	.	.	24	36 806	.	.	10	177 671	721
7	1 091	.	.	.	.	.	.	-	-	-	-	7211
53	8 296	28	10 078	35	25 182	.	.	.	.	10	177 671	7219
7	984	.	.	.	.	-	-	.	.	-	-	722
292	46 747	117	40 714	64	41 715	40	54 907	.	.	.	.	73
282	44 909	113	39 267	.	.	37	49 960	15	46 853	.	.	731
276	43 966	109	37 910	60	39 497	.	.	15	46 853	.	.	7311
6	944	4	1 357	.	.	.	.	-	-	-	-	7312
10	1 837	4	1 447	.	.	3	4 947	.	.	-	-	732
327	48 628	88	29 602	46	32 197	15	18 997	8	23 114	6	80 744	74
67	10 270	16	5 129	.	.	.	.	.	.	-	-	741
67	10 270	16	5 129	.	.	.	.	.	.	-	-	7410
6	834	.	.	.	.	-	-	-	-	-	-	74101
29	4 386	9	2 824	6	4 691	-	-	-	-	-	-	74102
32	5 050	.	.	3	1 978	.	.	.	.	-	-	74103
56	8 164	16	5 441	.	.	.	.	.	.	3	48 582	742
56	8 164	16	5 441	.	.	.	.	.	.	3	48 582	7420
52	7 648	.	.	.	.	4	5 326	.	.	3	48 582	74201
4	515	.	.	-	-	.	.	-	-	-	-	74202
23	3 105	5	1 683	6	4 076	-	-	-	-	-	-	743
23	3 105	5	1 683	6	4 076	-	-	-	-	-	-	7430
4	570	.	.	.	.	-	-	-	-	-	-	74301
19	2 535	.	.	.	.	-	-	-	-	-	-	74302
181	27 088	51	17 349	28	19 326	9	10 616	4	12 061	3	32 162	749
161	27 067	82	29 230	38	25 052	5	6 093	.	.	.	.	75
161	27 067	82	29 230	38	25 052	5	6 093	.	.	.	.	750
161	27 067	82	29 230	38	25 052	5	6 093	.	.	.	.	7500
156	26 222	.	.	.	.	5	6 093	.	.	.	.	75001
5	845	.	.	.	.	-	-	-	-	-	-	75009
<b>1 758</b>	<b>275 160</b>	<b>702</b>	<b>249 325</b>	<b>476</b>	<b>336 906</b>	<b>276</b>	<b>387 134</b>	<b>211</b>	<b>622 150</b>	<b>107</b>	<b>1 307 542</b>	<b>N</b>
240	38 320	133	47 213	93	66 076	57	80 700	50	151 307	21	207 538	77
55	8 319	33	11 632	13	8 879	8	11 281	.	.	.	.	771
42	6 363	29	10 190	.	.	5	6 560	.	.	.	.	7711
13	1 955	4	1 442	.	.	3	4 720	4	11 608	.	.	7712
30	4 794	16	5 898	10	7 256	5	6 990	.	.	.	.	772
3	484	-	-	-	-	.	.	-	-	-	-	7721
6	881	4	1 352	-	-	.	.	-	-	-	-	7722
21	3 429	12	4 546	10	7 256	.	.	.	.	.	.	7729
155	25 207	84	29 682	70	49 941	44	62 429	39	115 041	.	.	773
4	573	5	1 947	.	.	.	.	.	.	.	.	7731
57	9 545	36	13 086	35	24 667	21	29 072	23	72 000	3	22 003	7732



Noch: 7. Umsatzsteuerpflichtige und deren Lieferungen und Leistungen 2013 nach Umsatzgrößenklassen und nach wirtschaftlicher Gliederung

WZ-Nr.	Wirtschaftliche Gliederung	Steuerpflichtige	Lieferungen und Leistungen <sup>1)</sup>	über 17 500 bis 50 000		50 000 bis 100 000	
				Anzahl	1 000 €	Anzahl	1 000 €
		7733	Vermietung von Büromaschinen, Datenverarbeitungsgeräten und -einrichtungen	10	1 844	4	122
7734	Vermietung von Wasserfahrzeugen	11	2 144	4	128	.	.
7735	Vermietung von Luftfahrzeugen	9	1 480	.	.	3	237
7739	Vermietung von sonstigen Maschinen, Geräten und beweglichen Sachen a. n. g.	324	246 186	75	2 378	46	3 412
774	Leasing von nichtfinanziellen immateriellen Vermögensgegenständen (ohne Copyrights)	.	.	.	.	.	.
78	Vermittlung und Überlassung von Arbeitskräften	449	570 281	107	3 564	54	3 988
781	Vermittlung von Arbeitskräften	286	193 303	98	3 247	47	3 432
782	Befristete Überlassung von Arbeitskräften	111	297 327	.	.	3	254
783	Sonstige Überlassung von Arbeitskräften	52	79 651	.	.	4	302
79	Reisebüros, Reiseveranstalter und Erbringung sonstiger Reservierungsdienstleistungen	756	247 181	206	6 542	195	14 463
791	Reisebüros und Reiseveranstalter	728	241 696	193	6 128	186	13 882
7911	Reisebüros	566	156 967	147	4 798	156	11 608
7912	Reiseveranstalter	162	84 729	46	1 330	30	2 274
799	Erbringung sonstiger Reservierungsdienstleistungen	28	5 485	13	414	9	581
80	Wach- und Sicherheitsdienste sowie Detekteien	293	212 245	107	3 308	45	3 116
801	Private Wach- und Sicherheitsdienste	195	192 583	59	1 906	33	2 320
802	Sicherheitsdienste mithilfe von Überwachungs- und Alarmsystemen	14	8 281	-	-	-	-
803	Detekteien	84	11 382	48	1 402	12	796
81	Gebäudebetreuung; Garten- und Landschaftsbau	3 461	970 902	1 386	44 342	673	47 542
811	Hausmeisterdienste	1 717	203 623	977	31 236	390	26 864
812	Reinigung von Gebäuden, Straßen und Verkehrsmitteln	934	475 488	197	6 124	122	9 174
8121	Allgemeine Gebäudereinigung	465	341 212	140	4 356	68	4 989
8122	Spezielle Reinigung von Gebäuden und Reinigung von Maschinen	342	87 372	15	481	26	2 020
81221	Schornsteinreinigung	297	42 760	3	93	19	1 513
81229	Sonstige spezielle Reinigung von Gebäuden und Maschinen	45	44 612	12	388	7	507
8129	Reinigung a. n. g.	127	46 904	42	1 287	28	2 165
81291	Reinigung von Verkehrsmitteln	18	13 210	8	270	3	261
81292	Desinfektion und Schädlingsbekämpfung	38	10 428	7	211	9	698
81299	Sonstige Reinigung a. n. g.	71	23 267	27	806	16	1 207
813	Garten- und Landschaftsbau sowie Erbringung von sonstigen gärtnerischen Dienstleistungen	810	291 791	212	6 983	161	11 504
8130	Garten- und Landschaftsbau sowie Erbringung von sonstigen gärtnerischen Dienstleistungen	810	291 791	212	6 983	161	11 504
81301	Garten- und Landschaftsbau	705	270 679	175	5 706	133	9 506
81309	Erbringung von sonstigen gärtnerischen Dienstleistungen	105	21 112	37	1 277	28	1 998
82	Erbringung von wirtschaftlichen Dienstleistungen für Unternehmen und Privatpersonen a. n. g.	2 365	783 636	1 107	34 639	508	35 678
821	Sekretariats- und Schreibdienste, Copy-Shops	388	29 455	258	7 600	79	5 383
8211	Allgemeine Sekretariats- und Schreibdienste	268	19 625	182	5 486	56	3 765
8219	Copy-Shops; Dokumentenvorbereitung und Erbringung sonstiger spezieller Sekretariatsdienste	120	9 829	76	2 114	23	1 618
822	Call Center	37	54 673	16	502	.	.
823	Messe-, Ausstellungs- und Kongressveranstalter	307	176 275	144	4 694	.	.
829	Erbringung sonstiger wirtschaftlicher Dienstleistungen für Unternehmen und Privatpersonen	1 633	523 233	689	21 844	360	25 580
8291	Inkassobüros und Auskunftsteien	28	11 761	15	447	.	.

1) ohne Umsatzsteuer

Davon in Umsatzgrößenklassen von ... bis unter ... €												WZ- Nr.
100 000 bis 250 000		250 000 bis 500 000		500 000 bis 1 Mill.		1 Mill. bis 2 Mill.		2 Mill. bis 5 Mill.		5 Mill. und mehr		
Anzahl	1 000 €	Anzahl	1 000 €	Anzahl	1 000 €	Anzahl	1 000 €	Anzahl	1 000 €	Anzahl	1 000 €	
.	.	.	.	-	-	.	.	-	-	-	-	7733
3	533	.	.	.	.	-	-	-	-	-	-	7734
.	.	3	892	-	-	-	-	-	-	-	-	7735
87	13 926	37	12 860	31	22 040	.	.	.	.	12	119 966	7739
-	-	-	-	-	-	-	-	-	-	-	-	774
68	10 846	61	21 815	45	33 636	39	55 908	50	149 831	25	290 694	78
47	7 402	37	13 363	16	11 830	15	21 742	18	57 550	8	74 737	781
13	2 025	12	4 356	21	16 068	18	25 817	24	68 501	.	.	782
8	1 419	12	4 096	8	5 739	6	8 349	8	23 780	.	.	783
211	32 502	62	21 152	41	28 162	21	27 559	10	28 378	10	88 423	79
.	.	.	.	.	.	.	.	10	28 378	10	88 423	791
.	.	45	15 289	25	17 505	9	11 187	5	13 047	.	.	7911
37	5 817	.	.	.	.	.	.	5	15 331	.	.	7912
.	.	.	.	.	.	.	.	-	-	-	-	799
47	7 213	28	9 357	30	20 760	19	28 277	9	30 556	8	109 658	80
28	4 269	23	7 752	18	12 207	.	.	.	.	8	109 658	801
4	473	.	.	.	.	.	.	-	-	-	-	802
15	2 471	.	.	.	.	.	.	.	.	-	-	803
831	129 461	245	87 448	159	112 480	84	118 616	61	177 654	22	253 359	81
231	36 335	68	23 514	30	21 928	10	13 159	7	16 912	4	33 675	811
398	60 499	75	26 690	60	41 849	40	58 574	29	86 804	13	185 775	812
93	15 042	54	19 733	43	29 996	32	46 524	25	74 144	10	146 429	8121
279	41 370	9	2 929	6	4 063	3	4 945	.	.	.	.	8122
271	40 052	4	1 102	-	-	-	-	-	-	-	-	81221
8	1 318	5	1 827	6	4 063	3	4 945	.	.	.	.	81229
26	4 087	12	4 029	11	7 790	5	7 105	.	.	.	.	8129
.	.	.	.	.	.	-	-	.	.	.	.	81291
.	.	.	.	.	.	.	.	-	-	-	-	81292
12	1 797	8	2 744	4	2 792	.	.	-	-	.	.	81299
202	32 627	102	37 244	69	48 703	34	46 883	25	73 938	5	33 909	813
202	32 627	102	37 244	69	48 703	34	46 883	25	73 938	5	33 909	8130
176	28 508	96	35 139	66	46 596	.	.	.	.	5	33 909	81301
26	4 119	6	2 105	3	2 107	.	.	.	.	-	-	81309
361	56 817	173	62 340	108	75 792	56	76 075	31	84 424	21	357 870	82
33	4 821	.	.	7	4 840	-	-	.	.	-	-	821
23	3 278	.	.	3	2 419	-	-	.	.	-	-	8211
10	1 542	7	2 135	4	2 420	-	-	-	-	-	-	8219
3	533	.	.	5	3 424	4	5 884	3	9 260	3	34 229	822
37	5 535	31	11 373	9	5 924	9	11 725	.	.	4	117 651	823
288	45 929	130	46 956	87	61 605	43	58 466	22	56 864	14	205 990	829
.	.	3	1 021	3	2 007	-	-	3	7 787	-	-	8291

Noch: 7. Umsatzsteuerpflichtige und deren Lieferungen und Leistungen 2013 nach Umsatzgrößenklassen und nach wirtschaftlicher Gliederung

WZ-Nr.	Wirtschaftliche Gliederung	Steuerpflichtige	Lieferungen und Leistungen <sup>1)</sup>	über 17 500 bis 50 000		50 000 bis 100 000	
				Anzahl	1 000 €	Anzahl	1 000 €
82911	Inkassobüros	21	8 668	12	355	.	.
82912	Auskunfteien	7	3 092	3	91	.	.
8292	Abfüllen und Verpacken	23	38 012	5	188	-	-
8299	Erbringung sonstiger wirtschaftlicher Dienstleistungen für Unternehmen und Privatpersonen a. n. g.	1 582	473 460	669	21 209	.	.
82991	Versteigerungsgewerbe	28	11 848	.	.	.	.
82999	Erbringung von anderen wirtschaftlichen Dienstleistungen für Unternehmen und Privatpersonen a. n. g.	1 554	461 611	.	.	354	25 111
<b>P</b>	<b>Erziehung und Unterricht</b>	<b>1 704</b>	<b>525 194</b>	<b>801</b>	<b>25 695</b>	<b>466</b>	<b>32 702</b>
85	Erziehung und Unterricht	1 704	525 194	801	25 695	466	32 702
851	Kindergärten und Vorschulen	.	.	.	.	-	-
852	Grundschulen	.	.	.	.	.	.
853	Weiterführende Schulen	98	99 413	46	1 488	22	1 537
8532	Berufsbildende weiterführende Schulen	98	99 413	46	1 488	22	1 537
854	Tertiärer und post-sekundärer, nicht tertiärer Unterricht	68	77 499	.	.	7	593
8541	Post-sekundärer, nicht tertiärer Unterricht	53	2 649	39	1 116	7	593
8542	Tertiärer Unterricht	15	74 850	.	.	-	-
85421	Universitäten	.	.	.	.	-	-
85422	Allgemeine Fachhochschulen	8	21 281	-	-	-	-
85424	Berufsakademien, Fachakademien, Schulen des Gesundheitswesens	.	.	.	.	-	-
855	Sonstiger Unterricht	1 523	346 955	706	22 822	433	30 285
8551	Sport- und Freizeitunterricht	222	16 172	136	4 179	53	3 721
8552	Kulturunterricht	80	9 830	37	1 149	22	1 674
8553	Fahr- und Flugschulen	584	54 311	239	8 322	215	14 882
8559	Sonstiger Unterricht a. n. g.	637	266 641	294	9 172	143	10 008
85591	Allgemeine und politische Erwachsenenbildung	12	1 057	8	282	.	.
85592	Berufliche Erwachsenenbildung	467	242 863	199	6 229	105	7 389
85599	Unterricht a. n. g.	158	22 721	87	2 661	.	.
856	Erbringung von Dienstleistungen für den Unterricht	11	1 178	.	.	.	.
<b>Q</b>	<b>Gesundheits- und Sozialwesen</b>	<b>2 011</b>	<b>2 724 939</b>	<b>690</b>	<b>21 132</b>	<b>358</b>	<b>25 205</b>
86	Gesundheitswesen	1 584	2 098 512	545	16 664	272	19 234
861	Krankenhäuser	45	1 507 019	.	.	4	319
8610	Krankenhäuser	45	1 507 019	.	.	4	319
86101	Krankenhäuser (ohne Hochschulkliniken, Vorsorge- und Rehabilitationskliniken)	.	.	-	-	.	.
86102	Hochschulkliniken	.	.	-	-	-	-
86103	Vorsorge- und Rehabilitationskliniken	11	128 556	.	.	.	.
862	Arzt- und Zahnarztpraxen	686	309 541	155	4 669	70	5 049
8621	Arztpraxen für Allgemeinmedizin	163	48 984	49	1 489	16	1 198
8622	Facharztpraxen	277	156 823	73	2 099	36	2 621
8623	Zahnarztpraxen	246	103 735	33	1 081	18	1 230
869	Gesundheitswesen a. n. g.	853	281 951	.	.	198	13 867
8690	Gesundheitswesen a. n. g.	853	281 951	.	.	198	13 867
86901	Praxen von psychologischen Psychotherapeutinnen und -therapeuten	108	13 243	44	1 432	31	2 204
86902	Massagepraxen, Krankengymnastikpraxen, Praxen von medizinischen Bademeisterinnen und Bademeistern, Hebammen und Entbindungspflegern sowie von verwandten Berufen	191	23 624	86	2 506	32	2 217
86903	Heilpraktikerpraxen	24	2 691	.	.	5	383

1) ohne Umsatzsteuer

Davon in Umsatzgrößenklassen von ... bis unter ... €												WZ-Nr.
100 000 bis 250 000		250 000 bis 500 000		500 000 bis 1 Mill.		1 Mill. bis 2 Mill.		2 Mill. bis 5 Mill.		5 Mill. und mehr		
Anzahl	1 000 €	Anzahl	1 000 €	Anzahl	1 000 €	Anzahl	1 000 €	Anzahl	1 000 €	Anzahl	1 000 €	
.	.	3	1 021	.	.	.	.	.	.	.	.	82911
.	.	-	-	.	.	.	.	.	.	.	.	82912
.	.	5	1 546	5	3 911	.	.	.	.	.	.	8292
283	45 182	122	44 389	79	55 687	.	.	.	.	.	.	8299
7	1 214	7	2 639	6	4 801	.	.	-	-	-	-	82991
276	43 967	115	41 750	73	50 886	39	52 693	.	.	.	.	82999
<b>246</b>	<b>37 289</b>	<b>70</b>	<b>25 269</b>	<b>55</b>	<b>37 998</b>	<b>27</b>	<b>38 150</b>	<b>23</b>	<b>77 283</b>	<b>16</b>	<b>250 808</b>	<b>P</b>
246	37 289	70	25 269	55	37 998	27	38 150	23	77 283	16	250 808	85
-	-	-	-	-	-	-	-	-	-	-	-	851
-	-	-	-	-	-	-	-	-	-	-	-	852
.	.	.	.	.	.	.	.	.	.	5	84 333	853
.	.	.	.	.	.	.	.	.	.	5	84 333	8532
7	940	-	-	.	.	.	.	.	.	.	.	854
7	940	-	-	-	-	-	-	-	-	-	-	8541
-	-	-	-	-	-	-	-	-	-	-	-	8542
-	-	-	-	-	-	-	-	-	-	3	50 865	85421
-	-	-	-	4	3 139	.	.	.	.	.	.	85422
-	-	-	-	.	.	.	.	-	-	-	-	85424
221	33 969	64	23 135	48	32 754	.	.	19	63 242	.	.	855
24	3 803	6	2 326	3	2 143	-	-	-	-	-	-	8551
11	1 697	6	1 954	.	.	.	.	-	-	-	-	8552
100	15 108	21	7 170	6	4 688	3	4 142	-	-	-	-	8553
86	13 362	31	11 684	.	.	21	29 326	19	63 242	.	.	8559
.	.	.	.	-	-	-	-	-	-	-	-	85591
65	10 288	28	10 509	29	19 171	16	22 096	.	.	.	.	85592
.	.	.	.	.	.	5	7 230	.	.	-	-	85599
.	.	.	.	-	-	-	-	-	-	-	-	856
<b>336</b>	<b>55 684</b>	<b>268</b>	<b>95 447</b>	<b>199</b>	<b>135 996</b>	<b>70</b>	<b>95 607</b>	<b>34</b>	<b>112 842</b>	<b>56</b>	<b>2 183 027</b>	<b>Q</b>
265	44 738	244	87 052	169	115 301	44	60 121	20	65 150	25	1 690 251	86
6	1 132	8	2 514	5	3 963	3	3 520	4	14 039	.	.	861
6	1 132	8	2 514	5	3 963	3	3 520	4	14 039	.	.	8610
3	635	.	.	.	.	3	3 520	4	14 039	9	1 022 692	86101
-	-	-	-	-	-	-	-	-	-	-	-	86102
3	498	.	.	.	.	-	-	-	-	3	126 907	86103
107	18 219	168	60 280	141	95 401	28	37 626	12	33 874	5	54 424	862
34	5 672	38	13 431	17	11 182	.	.	.	.	-	-	8621
41	6 763	64	23 067	36	24 536	14	20 593	8	22 719	5	54 424	8622
32	5 784	66	23 782	88	59 682	.	.	.	.	-	-	8623
152	25 386	68	24 258	23	15 937	13	18 975	4	17 237	.	.	869
152	25 386	68	24 258	23	15 937	13	18 975	4	17 237	.	.	8690
22	3 857	7	2 245	.	.	.	.	-	-	-	-	86901
44	7 854	26	9 305	3	1 742	-	-	-	-	-	-	86902
3	440	-	-	.	.	-	-	-	-	-	-	86903

Noch: 7. Umsatzsteuerpflichtige und deren Lieferungen und Leistungen 2013 nach Umsatzgrößenklassen und nach wirtschaftlicher Gliederung

WZ-Nr.	Wirtschaftliche Gliederung	Steuerpflichtige	Lieferungen und Leistungen <sup>1)</sup>	über 17 500 bis 50 000		50 000 bis 100 000	
				Anzahl	1 000 €	Anzahl	1 000 €
		Anzahl	1 000 €	Anzahl	1 000 €	Anzahl	1 000 €
86909	Sonstige selbstständige Tätigkeiten im Gesundheitswesen	530	242 393	245	7 607	130	9 062
87	Heime (ohne Erholungs- und Ferienheime)	64	220 397	10	310	8	523
871	Pflegeheime	46	184 330	5	150	5	315
873	Altenheime; Alten- und Behindertenwohnheime	15	34 998	5	160	.	.
879	Sonstige Heime (ohne Erholungs- und Ferienheime)	3	1 068	-	-	.	.
88	Sozialwesen (ohne Heime)	363	406 031	135	4 157	78	5 447
881	Soziale Betreuung älterer Menschen und Behinderter	152	41 142	69	2 137	42	2 863
8810	Soziale Betreuung älterer Menschen und Behinderter	152	41 142	69	2 137	42	2 863
88101	Ambulante soziale Dienste	84	18 219	38	1 093	20	1 354
88102	Sonstige soziale Betreuung älterer Menschen und Behinderter	68	22 923	31	1 043	22	1 509
889	Sonstiges Sozialwesen (ohne Heime)	211	364 889	66	2 021	36	2 584
8891	Tagesbetreuung von Kindern	9	376	6	171	3	205
8899	Sonstiges Sozialwesen a. n. g.	202	364 512	60	1 850	33	2 379
<b>R</b>	<b>Kunst, Unterhaltung und Erholung</b>	<b>3 862</b>	<b>1 132 072</b>	<b>1 795</b>	<b>56 056</b>	<b>869</b>	<b>60 555</b>
90	Kreative, künstlerische und unterhaltende Tätigkeiten	1 974	243 633	1 160	36 416	482	32 860
900	Kreative, künstlerische und unterhaltende Tätigkeiten	1 974	243 633	1 160	36 416	482	32 860
9001	Darstellende Kunst	436	45 759	248	7 886	103	7 232
90011	Theaterensembles	8	3 878	3	84	.	.
90012	Ballettgruppen, Orchester, Kapellen und Chöre	32	8 577	14	475	7	464
90013	Selbstständige Artistinnen und Artisten, Zirkusgruppen	32	1 955	23	667	.	.
90014	Selbstständige Bühnen-, Film-, Hörfunk- und Fernsehkünstlerinnen und -künstler sowie sonstige darstellende Kunst	364	31 349	208	6 660	91	6 468
9002	Erbringung von Dienstleistungen für die darstellende Kunst	101	21 688	49	1 641	23	1 576
9003	Künstlerisches und schriftstellerisches Schaffen	1 364	91 365	852	26 554	342	23 017
90031	Selbstständige Komponistinnen, Komponisten, Musikbearbeiterinnen und Musikbearbeiter	75	5 085	49	1 462	14	1 079
90032	Selbstständige Schriftstellerinnen und Schriftsteller	105	7 006	64	1 975	24	1 582
90033	Selbstständige bildende Künstlerinnen und Künstler	398	25 975	255	7 686	94	6 315
90034	Selbstständige Restauratorinnen und Restauratoren	170	16 781	79	2 650	56	3 974
90035	Selbstständige Journalistinnen und Journalisten, Pressefotografinnen und Pressefotografen	616	36 518	405	12 782	154	10 066
9004	Betrieb von Kultur- und Unterhaltungseinrichtungen	73	84 821	11	336	14	1 035
90041	Theater- und Konzertveranstalter	53	40 377	.	.	11	786
90042	Opern- und Schauspielhäuser, Konzerthallen und ähnliche Einrichtungen	8	39 242	-	-	-	-
90043	Varietés und Kleinkunstbühnen	12	5 202	.	.	3	249
91	Bibliotheken, Archive, Museen, botanische und zoologische Gärten	57	70 130	13	368	12	927
910	Bibliotheken, Archive, Museen, botanische und zoologische Gärten	57	70 130	13	368	12	927
9101	Bibliotheken und Archive	.	.	.	.	-	-
9102	Museen	29	37 694	.	.	.	.
9103	Betrieb von historischen Stätten und Gebäuden und ähnlichen Attraktionen	.	.	.	.	.	.
9104	Botanische und zoologische Gärten sowie Naturparks	19	12 326	3	125	4	307
92	Spiel-, Wett- und Lotteriewesen	210	392 607	25	727	44	3 378
920	Spiel-, Wett- und Lotteriewesen	210	392 607	25	727	44	3 378
9200	Spiel-, Wett- und Lotteriewesen	210	392 607	25	727	44	3 378
92001	Spielhallen und Betrieb von Spielautomaten	.	.	18	494	29	2 297
92002	Spielbanken und Spielklubs	.	.	-	-	-	-
92003	Wett-, Toto- und Lotteriewesen	.	.	7	234	15	1 081

1) ohne Umsatzsteuer

Davon in Umsatzgrößenklassen von ... bis unter ... €												WZ- Nr.
100 000 bis 250 000		250 000 bis 500 000		500 000 bis 1 Mill.		1 Mill. bis 2 Mill.		2 Mill. bis 5 Mill.		5 Mill. und mehr		
Anzahl	1 000 €	Anzahl	1 000 €	Anzahl	1 000 €	Anzahl	1 000 €	Anzahl	1 000 €	Anzahl	1 000 €	
83	13 235	35	12 707	15	10 393	.	.	4	17 237	.	.	86909
9	1 505	3	912	10	7 001	7	9 939	9	30 001	8	170 205	87
6	858	.	.	.	.	7	9 939	.	.	5	140 261	871
.	.	.	.	.	.	-	-	.	.	3	29 944	873
.	.	-	-	.	.	-	-	-	-	-	-	879
62	9 441	21	7 483	20	13 695	19	25 546	5	17 691	23	322 570	88
28	4 003	5	1 968	.	.	4	5 561	-	-	.	.	881
28	4 003	5	1 968	.	.	4	5 561	-	-	.	.	8810
16	2 356	.	.	.	.	4	5 561	-	-	.	.	88101
12	1 647	.	.	-	-	-	-	-	-	.	.	88102
34	5 438	16	5 515	.	.	15	19 985	5	17 691	.	.	889
-	-	-	-	-	-	-	-	-	-	-	-	8891
34	5 438	16	5 515	.	.	15	19 985	5	17 691	.	.	8899
<b>666</b>	<b>105 075</b>	<b>269</b>	<b>93 660</b>	<b>143</b>	<b>95 222</b>	<b>61</b>	<b>85 364</b>	<b>39</b>	<b>118 638</b>	<b>20</b>	<b>517 503</b>	<b>R</b>
224	33 825	55	19 954	22	14 727	13	17 979	14	42 948	4	44 923	90
224	33 825	55	19 954	22	14 727	13	17 979	14	42 948	4	44 923	900
61	9 468	10	3 678	6	4 610	.	.	.	.	-	-	9001
.	.	-	-	.	.	.	.	-	-	-	-	90011
6	947	-	-	.	.	.	.	.	.	-	-	90012
.	.	.	.	-	-	-	-	-	-	-	-	90013
50	7 744	.	.	3	2 346	.	.	.	.	-	-	90014
15	2 223	6	2 241	5	3 168	.	.	-	-	.	.	9002
129	19 119	31	11 176	6	3 363	.	.	.	.	-	-	9003
9	1 321	.	.	.	.	-	-	-	-	-	-	90031
12	1 955	5	1 494	-	-	-	-	-	-	-	-	90032
35	5 106	.	.	.	.	-	-	-	-	-	-	90033
24	3 519	8	3 016	.	.	-	-	.	.	-	-	90034
49	7 218	4	1 663	.	.	.	.	-	-	-	-	90035
19	3 015	8	2 858	5	3 586	3	4 273	.	.	.	.	9004
13	2 072	5	1 821	.	.	.	.	7	24 357	.	.	90041
.	.	.	.	.	.	.	.	.	.	.	.	90042
.	.	.	.	-	-	-	-	.	.	-	-	90043
13	2 179	8	2 852	.	.	3	3 510	.	.	5	56 499	91
13	2 179	8	2 852	.	.	3	3 510	.	.	5	56 499	910
-	-	.	.	-	-	.	.	-	-	.	.	9101
.	.	.	.	.	.	.	.	-	-	.	.	9102
.	.	.	.	-	-	-	-	-	-	-	-	9103
4	602	4	1 413	.	.	.	.	.	.	.	.	9104
62	10 033	40	14 223	.	.	11	15 144	3	10 802	.	.	92
62	10 033	40	14 223	.	.	11	15 144	3	10 802	.	.	920
62	10 033	40	14 223	.	.	11	15 144	3	10 802	.	.	9200
55	8 832	34	12 207	17	11 780	.	.	.	.	.	.	92001
-	-	-	-	-	-	-	-	-	-	-	-	92002
7	1 202	6	2 015	.	.	.	.	-	-	.	.	92003

Noch: 7. Umsatzsteuerpflichtige und deren Lieferungen und Leistungen 2013 nach Umsatzgrößenklassen und nach wirtschaftlicher Gliederung

WZ-Nr.	Wirtschaftliche Gliederung	Steuerpflichtige	Lieferungen und Leistungen <sup>1)</sup>	über 17 500 bis 50 000		50 000 bis 100 000	
				Anzahl	1 000 €	Anzahl	1 000 €
93	Erbringung von Dienstleistungen des Sports, der Unterhaltung und der Erholung	1 621	425 701	597	18 545	331	23 390
931	Erbringung von Dienstleistungen des Sports	747	242 646	236	7 273	154	10 885
9311	Betrieb von Sportanlagen	208	73 264	32	999	.	.
9312	Sportvereine	242	97 959	124	3 881	56	3 919
9313	Fitnesszentren	201	55 046	37	1 093	39	2 692
9319	Erbringung von sonstigen Dienstleistungen des Sports	96	16 377	43	1 300	.	.
932	Erbringung von sonstigen Dienstleistungen der Unterhaltung und der Erholung	874	183 056	361	11 272	177	12 505
9321	Vergnügungs- und Themenparks	111	26 602	18	646	29	2 085
9329	Erbringung von Dienstleistungen der Unterhaltung und der Erholung a. n. g.	763	156 454	343	10 625	148	10 420
<b>S</b>	<b>Erbringung von sonstigen Dienstleistungen</b>	<b>16 780</b>	<b>2 900 162</b>	<b>7 837</b>	<b>248 746</b>	<b>4 261</b>	<b>298 449</b>
94	Interessenvertretungen sowie kirchliche und sonstige religiöse Vereinigungen (ohne Sozialwesen und Sport)	535	310 055	187	5 998	125	9 092
941	Wirtschafts- und Arbeitgeberverbände, Berufsorganisationen	32	20 764	9	316	5	335
9411	Wirtschafts- und Arbeitgeberverbände	16	14 354	5	191	.	.
9412	Berufsorganisationen	16	6 410	4	125	.	.
949	Kirchliche Vereinigungen; politische Parteien sowie sonstige Interessenvertretungen und Vereinigungen a. n. g.	503	289 291	178	5 682	120	8 758
9491	Kirchliche und sonstige religiöse Vereinigungen	43	73 302	14	476	10	724
9492	Politische Parteien und Vereinigungen	.	.	-	-	-	-
9499	Sonstige Interessenvertretungen und Vereinigungen a. n. g.	.	.	164	5 206	110	8 034
94991	Organisationen der Bildung, Wissenschaft und Forschung	69	19 824	20	647	17	1 215
94992	Organisationen der Kultur	54	20 144	24	795	12	866
94993	Verbraucherorganisationen	33	6 675	14	399	7	541
94994	Jugendorganisationen	.	.	7	221	7	512
94999	Interessenvertretungen und Vereinigungen a. n. g.	284	165 878	99	3 144	67	4 901
95	Reparatur von Datenverarbeitungsgeräten und Gebrauchsgütern	590	108 818	196	6 456	167	11 649
951	Reparatur von Datenverarbeitungs- und Telekommunikationsgeräten	71	33 180	13	419	24	1 679
9511	Reparatur von Datenverarbeitungsgeräten und peripheren Geräten	62	29 180	.	.	21	1 449
9512	Reparatur von Telekommunikationsgeräten	9	4 001	.	.	3	230
952	Reparatur von Gebrauchsgütern	519	75 638	183	6 037	143	9 970
9521	Reparatur von Geräten der Unterhaltungselektronik	32	7 135	13	434	7	515
9522	Reparatur von elektrischen Haushaltsgeräten und Gartengeräten	83	16 280	19	669	22	1 480
9523	Reparatur von Schuhen und Lederwaren	89	7 928	43	1 341	24	1 688
9524	Reparatur von Möbeln und Einrichtungsgegenständen	30	4 249	13	423	9	600
9525	Reparatur von Uhren und Schmuck	88	9 666	30	1 036	25	1 720
9529	Reparatur von sonstigen Gebrauchsgütern	197	30 380	65	2 133	56	3 967
96	Erbringung von sonstigen überwiegend persönlichen Dienstleistungen	15 655	2 481 289	7 454	236 292	3 969	277 708
960	Erbringung von sonstigen überwiegend persönlichen Dienstleistungen	15 655	2 481 289	7 454	236 292	3 969	277 708
9601	Wäscherei und chemische Reinigung	234	90 516	73	2 417	55	4 035
9602	Frisör- und Kosmetiksalons	3 982	362 882	1 927	60 421	1 166	82 335
96021	Frisörsalons	2 653	291 976	1 000	32 726	900	64 406
96022	Kosmetiksalons	1 329	70 906	927	27 695	266	17 929
9603	Bestattungswesen	236	77 820	30	913	28	2 095

1) ohne Umsatzsteuer

Davon in Umsatzgrößenklassen von ... bis unter ... €												WZ- Nr.
100 000 bis 250 000		250 000 bis 500 000		500 000 bis 1 Mill.		1 Mill. bis 2 Mill.		2 Mill. bis 5 Mill.		5 Mill. und mehr		
Anzahl	1 000 €	Anzahl	1 000 €	Anzahl	1 000 €	Anzahl	1 000 €	Anzahl	1 000 €	Anzahl	1 000 €	
367	59 037	166	56 631	98	64 831	34	48 730	.	.	.	.	93
169	27 440	95	32 410	60	39 715	19	27 605	11	32 900	3	64 418	931
61	9 923	42	14 892	24	15 970	7	10 124	.	.	-	-	9311
34	5 635	14	4 249	5	3 813	.	.	.	.	3	64 418	9312
57	9 560	34	11 721	27	17 729	4	4 861	3	7 389	-	-	9313
17	2 321	5	1 549	4	2 203	.	.	.	.	-	-	9319
198	31 597	71	24 221	38	25 116	15	21 125	.	.	.	.	932
52	8 002	8	2 779	.	.	-	-	.	.	.	.	9321
146	23 595	63	21 442	.	.	15	21 125	.	.	3	18 233	9329
<b>3 089</b>	<b>473 938</b>	<b>980</b>	<b>342 278</b>	<b>372</b>	<b>250 343</b>	<b>156</b>	<b>215 544</b>	<b>50</b>	<b>141 060</b>	<b>35</b>	<b>929 803</b>	<b>S</b>
123	18 520	49	17 044	24	17 062	9	11 381	.	.	.	.	94
5	652	6	2 425	4	2 984	-	-	.	.	.	.	941
.	.	3	1 256	.	.	-	-	.	.	.	.	9411
.	.	3	1 169	.	.	-	-	.	.	-	-	9412
118	17 869	43	14 619	20	14 078	9	11 381	5	15 717	10	201 187	949
7	1 027	.	.	4	3 170	3	3 351	.	.	.	.	9491
-	-	.	.	-	-	-	-	-	-	-	-	9492
111	16 842	.	.	16	10 908	6	8 029	.	.	.	.	9499
16	2 651	8	2 808	.	.	-	-	.	.	.	.	94991
4	593	8	2 793	.	.	.	.	-	-	.	.	94992
.	.	-	-	-	-	.	.	.	.	-	-	94993
.	.	.	.	.	.	-	-	-	-	-	-	94994
80	11 805	23	7 528	4	2 967	.	.	.	.	5	124 467	94999
141	21 785	48	16 048	22	14 149	12	16 501	.	.	.	.	95
17	2 661	8	2 890	4	2 803	.	.	.	.	.	.	951
.	.	.	.	.	.	.	.	-	-	.	.	9511
.	.	.	.	.	.	-	-	.	.	-	-	9512
124	19 124	40	13 158	18	11 346	.	.	.	.	-	-	952
6	911	3	1 154	.	.	.	.	.	.	-	-	9521
24	3 865	12	3 978	3	1 750	3	4 537	-	-	-	-	9522
16	2 175	.	.	.	.	-	-	-	-	-	-	9523
5	774	-	-	.	.	.	.	-	-	-	-	9524
26	4 142	.	.	.	.	-	-	-	-	-	-	9525
47	7 257	16	5 001	8	4 936	5	7 087	-	-	-	-	9529
2 825	433 633	883	309 186	326	219 132	135	187 662	41	114 481	22	703 194	96
2 825	433 633	883	309 186	326	219 132	135	187 662	41	114 481	22	703 194	960
56	8 429	31	11 211	7	4 607	4	5 672	4	11 625	4	42 521	9601
706	103 828	116	40 484	33	23 380	29	41 044	5	11 390	-	-	9602
588	86 566	101	35 519	.	.	.	.	5	11 390	-	-	96021
118	17 262	15	4 965	.	.	.	.	-	-	-	-	96022
75	13 292	60	22 328	32	22 726	.	.	.	.	-	-	9603



Noch: 7. Umsatzsteuerpflichtige und deren Lieferungen und Leistungen 2013 nach Umsatzgrößenklassen  
und nach wirtschaftlicher Gliederung

WZ-Nr.	Wirtschaftliche Gliederung	Steuerpflichtige	Lieferungen und Leistungen <sup>1)</sup>	über 17 500 bis 50 000		50 000 bis 100 000	
				Anzahl	1 000 €	Anzahl	1 000 €
96031	Bestattungsinstitute	214	74 086	19	596	23	1 761
96032	Friedhöfe und Krematorien	22	3 734	11	317	5	334
9604	Saunas, Solarien, Bäder u. Ä.	117	27 471	37	1 232	34	2 435
9609	Erbringung von sonstigen Dienstleistungen a. n. g.	11 086	1 922 599	5 387	171 309	2 686	186 808

1) ohne Umsatzsteuer

Davon in Umsatzgrößenklassen von ... bis unter ... €												WZ- Nr.
100 000 bis 250 000		250 000 bis 500 000		500 000 bis 1 Mill.		1 Mill. bis 2 Mill.		2 Mill. bis 5 Mill.		5 Mill. und mehr		
Anzahl	1 000 €	Anzahl	1 000 €	Anzahl	1 000 €	Anzahl	1 000 €	Anzahl	1 000 €	Anzahl	1 000 €	
.	.	60	22 328	.	.	.	.	.	.	-	-	96031
.	.	-	-	.	.	-	-	-	-	-	-	96032
24	3 621	12	4 381	6	4 147	.	.	.	.	-	-	9604
1 964	304 463	664	230 783	248	164 273	92	127 606	27	76 685	18	660 673	9609

## 8. Umsatzsteuerpflichtige und deren Lieferungen und Leistungen 2013 nach Rechtsformen und nach wirtschaftlicher Gliederung

WZ-Nr.	Wirtschaftliche Gliederung	Steuerpflichtige	Lieferungen und Leistungen <sup>1)</sup>	Davon	
				Einzelunternehmen	
				Anzahl	1 000 €
<b>A - S</b>	<b>Wirtschaftszweige insgesamt</b>	<b>150 174</b>	<b>122 218 050</b>	<b>111 395</b>	<b>25 586 912</b>
<b>A</b>	<b>Land- und Forstwirtschaft, Fischerei</b>	<b>3 114</b>	<b>2 562 182</b>	<b>2 127</b>	<b>441 351</b>
01	Landwirtschaft, Jagd und damit verbundene Tätigkeiten	2 845	2 419 179	1 924	393 521
011	Anbau einjähriger Pflanzen	520	283 407	395	99 872
012	Anbau mehrjähriger Pflanzen	78	91 083	.	.
013	Betrieb von Baumschulen sowie Anbau von Pflanzen zu Vermehrungszwecken	111	24 870	91	18 871
014	Tierhaltung	348	382 682	222	34 006
015	Gemischte Landwirtschaft	1 513	1 415 623	1 014	194 383
016	Erbringung von landwirtschaftlichen Dienstleistungen	275	221 514	.	.
02	Forstwirtschaft und Holzeinschlag	.	.	.	.
021	Forstwirtschaft	.	.	42	5 977
022	Holzeinschlag	58	81 830	.	.
024	Erbringung von Dienstleistungen für Forstwirtschaft und Holzeinschlag	116	40 132	94	24 001
03	Fischerei und Aquakultur	.	.	.	.
031	Fischerei	13	4 109	.	.
032	Aquakultur	.	.	.	.
<b>B</b>	<b>Bergbau und Gewinnung von Steinen und Erden</b>	<b>80</b>	<b>161 359</b>	<b>13</b>	<b>3 045</b>
07	Erzbergbau	.	.	-	-
071	Eisenerzbergbau	.	.	-	-
08	Gewinnung von Steinen und Erden, sonstiger Bergbau	.	.	13	3 045
081	Gewinnung von Natursteinen, Kies, Sand, Ton und Kaolin	74	135 033	13	3 045
089	Sonstiger Bergbau; Gewinnung von Steinen und Erden a. n. g.	.	.	-	-
09	Erbringung von Dienstleistungen für den Bergbau und die Gewinnung von Steinen und Erden	.	.	-	-
099	Erbringung von Dienstleistungen für den sonstigen Bergbau und die Gewinnung von Steinen und Erden	.	.	-	-
<b>C</b>	<b>Verarbeitendes Gewerbe</b>	<b>12 712</b>	<b>30 243 313</b>	<b>7 532</b>	<b>2 430 774</b>
10	Herstellung von Nahrungs- und Futtermitteln	2 017	3 662 514	1 616	677 437
101	Schlachten und Fleischverarbeitung	568	1 039 817	442	190 275
102	Fischverarbeitung	9	23 523	.	.
103	Obst- und Gemüseverarbeitung	48	168 857	.	.
104	Herstellung von pflanzlichen und tierischen Ölen und Fetten	11	86 075	.	.
105	Milchverarbeitung	52	1 047 348	31	4 525
106	Mahl- und Schälmaschinen, Herstellung von Stärke und Stärkeerzeugnissen	30	114 537	.	.
107	Herstellung von Back- und Teigwaren	1 168	722 067	1 026	424 541
108	Herstellung von sonstigen Nahrungsmitteln	81	337 461	.	.
109	Herstellung von Futtermitteln	50	122 830	.	.
11	Getränkeherstellung	71	263 020	.	.
110	Getränkeherstellung	71	263 020	.	.
13	Herstellung von Textilien	336	581 160	.	.
131	Spinnstoffaufbereitung und Spinnerei	8	6 513	3	228
132	Weberei	21	88 821	.	.
133	Veredlung von Textilien und Bekleidung	48	103 436	.	.
139	Herstellung von sonstigen Textilwaren	259	382 389	.	.
14	Herstellung von Bekleidung	156	96 962	.	.
141	Herstellung von Bekleidung (ohne Pelzbekleidung)	133	83 556	.	.
142	Herstellung von Pelzwaren	9	800	.	.

1) ohne Umsatzsteuer

Umsatzsteuerpflichtige und deren Lieferungen und Leistungen mit der Rechtsform						WZ- Nr.
Personengesellschaften		Kapitalgesellschaften		übrige Rechtsformen		
Anzahl	1 000 €	Anzahl	1 000 €	Anzahl	1 000 €	
<b>13 864</b>	<b>18 406 198</b>	<b>21 941</b>	<b>69 125 718</b>	<b>2 974</b>	<b>9 099 222</b>	<b>A - S</b>
<b>457</b>	<b>425 861</b>	<b>297</b>	<b>838 027</b>	<b>233</b>	<b>856 944</b>	<b>A</b>
431	418 256	275	822 202	215	785 201	01
80	58 252	22	55 264	23	70 019	011
22	22 179	.	.	-	-	012
17	5 416	.	.	.	.	013
57	114 553	59	202 670	10	31 453	014
202	178 574	129	410 009	168	632 656	015
53	39 282	.	.	.	.	016
23	6 906	12	11 630	.	.	02
6	605	.	.	4	284	021
9	3 784	.	.	.	.	022
8	2 518	8	10 888	6	2 725	024
3	698	10	4 196	.	.	03
.	.	.	.	-	-	031
.	.	.	.	.	.	032
<b>19</b>	<b>66 217</b>	<b>48</b>	<b>92 096</b>	-	-	<b>B</b>
-	-	.	.	-	-	07
-	-	.	.	-	-	071
19	66 217	.	.	-	-	08
.	.	.	.	-	-	081
.	.	.	.	-	-	089
-	-	.	.	-	-	09
-	-	.	.	-	-	099
<b>1 185</b>	<b>7 139 219</b>	<b>3 765</b>	<b>18 521 247</b>	<b>230</b>	<b>2 152 073</b>	<b>C</b>
164	1 306 547	219	1 264 082	18	414 448	10
43	474 487	76	329 752	7	45 302	101
-	-	.	.	-	-	102
5	19 660	.	.	.	.	103
-	-	.	.	-	-	104
6	599 403	.	.	.	.	105
.	.	.	.	.	.	106
.	.	55	162 589	.	.	107
14	39 385	26	275 356	.	.	108
9	38 942	11	69 218	.	.	109
15	48 219	26	197 107	.	.	11
15	48 219	26	197 107	.	.	110
39	165 891	116	381 760	.	.	13
-	-	5	6 286	-	-	131
.	.	.	.	-	-	132
.	.	12	76 410	-	-	133
.	.	.	.	.	.	139
.	.	.	.	.	.	14
.	.	30	51 779	.	.	141
.	.	.	.	-	-	142

Noch: 8. Umsatzsteuerpflichtige und deren Lieferungen und Leistungen 2013 nach Rechtsformen  
und nach wirtschaftlicher Gliederung

WZ-Nr.	Wirtschaftliche Gliederung	Steuerpflichtige	Lieferungen und Leistungen <sup>1)</sup>	Davon	
				Einzelunternehmen	
				Anzahl	1 000 €
143	Herstellung von Bekleidung aus gewirktem und gestricktem Stoff	14	12 606	4	452
15	Herstellung von Leder, Lederwaren und Schuhen	.	.	.	.
151	Herstellung von Leder und Lederwaren (ohne Herstellung von Lederbekleidung)	.	.	.	.
152	Herstellung von Schuhen	42	14 475	37	9 639
16	Herstellung von Holz-, Flecht-, Korb- und Korkwaren (ohne Möbel)	949	745 656	706	156 127
161	Säge-, Hobel- und Holzimprägnierwerke	120	264 840	89	21 654
162	Herstellung von sonstigen Holz-, Kork-, Flecht- und Korbwaren (ohne Möbel)	829	480 816	617	134 474
17	Herstellung von Papier, Pappe und Waren daraus	105	615 007	38	13 580
171	Herstellung von Holz- und Zellstoff, Papier, Karton und Pappe	27	357 648	10	2 746
172	Herstellung von Waren aus Papier, Karton und Pappe	78	257 360	28	10 833
18	Herstellung von Druckerzeugnissen; Vervielfältigung von bespielten Ton-, Bild- und Datenträgern	438	451 971	.	.
181	Herstellung von Druckerzeugnissen	424	447 717	248	58 887
182	Vervielfältigung von bespielten Ton-, Bild- und Datenträgern	14	4 254	.	.
19	Kokerei und Mineralölverarbeitung	.	.	.	.
192	Mineralölverarbeitung	.	.	.	.
20	Herstellung von chemischen Erzeugnissen	131	733 801	43	4 897
201	Herstellung von chemischen Grundstoffen, Düngemitteln und Stickstoffverbindungen, Kunststoffen in Primärformen und synthetischem Kautschuk in Primärformen	.	.	10	1 429
203	Herstellung von Anstrichmitteln, Druckfarben und Kittens	14	59 312	.	.
204	Herstellung von Seifen, Wasch-, Reinigungs- und Körperpflegemitteln sowie von Duftstoffen	29	135 977	21	1 776
205	Herstellung von sonstigen chemischen Erzeugnissen	49	238 370	.	.
206	Herstellung von Chemiefasern	.	.	.	.
21	Herstellung von pharmazeutischen Erzeugnissen	26	295 252	.	.
211	Herstellung von pharmazeutischen Grundstoffen	10	100 222	.	.
212	Herstellung von pharmazeutischen Spezialitäten und sonstigen pharmazeutischen Erzeugnissen	16	195 030	.	.
22	Herstellung von Gummi- und Kunststoffwaren	333	1 458 544	101	41 539
221	Herstellung von Gummiwaren	69	79 166	.	.
222	Herstellung von Kunststoffwaren	264	1 379 378	.	.
23	Herstellung von Glas und Glaswaren, Keramik, Verarbeitung von Steinen und Erden	753	1 158 231	482	95 677
231	Herstellung von Glas und Glaswaren	97	258 883	60	11 963
232	Herstellung von feuerfesten keramischen Werkstoffen und Waren	.	.	.	.
233	Herstellung von keramischen Baumaterialien	24	173 963	.	.
234	Herstellung von sonstigen Porzellan- und keramischen Erzeugnissen	83	57 873	63	5 993
235	Herstellung von Zement, Kalk und gebranntem Gips	.	.	.	.
236	Herstellung von Erzeugnissen aus Beton, Zement und Gips	159	393 466	.	.
237	Be- und Verarbeitung von Naturwerksteinen und Natursteinen a. n. g.	361	120 169	283	57 072
239	Herstellung von Schleifkörpern und Schleifmitteln auf Unterlage sowie sonstigen Erzeugnissen aus nichtmetallischen Mineralien a. n. g.	22	97 791	.	.
24	Metallerzeugung und -bearbeitung	213	1 530 782	110	24 269
241	Erzeugung von Roheisen, Stahl und Ferrolegierungen	60	593 468	.	.

1) ohne Umsatzsteuer

Umsatzsteuerpflichtige und deren Lieferungen und Leistungen mit der Rechtsform						WZ- Nr.
Personengesellschaften		Kapitalgesellschaften		übrige Rechtsformen		
Anzahl	1 000 €	Anzahl	1 000 €	Anzahl	1 000 €	
-	-	10	12 154	-	-	143
.	.	16	15 741	.	.	15
.	.	.	.	.	.	151
.	.	.	.	.	.	152
88	288 285	151	297 642	4	3 602	16
14	211 933	17	31 254	-	-	161
74	76 352	134	266 388	4	3 602	162
.	.	52	462 987	.	.	17
.	.	.	.	-	-	171
.	.	.	.	.	.	172
44	69 332	135	321 901	.	.	18
.	.	.	.	.	.	181
.	.	.	.	-	-	182
.	.	.	.	.	.	19
.	.	.	.	.	.	192
17	145 335	67	577 846	4	5 723	20
.	.	23	276 883	.	.	201
.	.	.	.	-	-	203
.	.	.	.	-	-	204
9	68 239	29	163 569	.	.	205
-	-	.	.	-	-	206
.	.	.	.	-	-	21
.	.	.	.	-	-	211
.	.	.	.	-	-	212
39	326 409	176	1 046 500	17	44 096	22
.	.	16	20 949	.	.	221
.	.	160	1 025 551	.	.	222
99	343 066	165	682 369	7	37 119	23
.	.	31	223 202	.	.	231
-	-	.	.	-	-	232
.	.	.	.	-	-	233
.	.	16	49 585	.	.	234
-	-	-	-	.	.	235
51	246 843	53	130 742	.	.	236
34	11 309	44	51 789	-	-	237
.	.	12	53 711	.	.	239
11	10 929	84	1 365 361	8	130 224	24
.	.	12	550 986	.	.	241

Noch: 8. Umsatzsteuerpflichtige und deren Lieferungen und Leistungen 2013 nach Rechtsformen  
und nach wirtschaftlicher Gliederung

WZ-Nr.	Wirtschaftliche Gliederung	Steuerpflichtige	Lieferungen und Leistungen <sup>1)</sup>	Davon	
				Einzelunternehmen	
				Anzahl	1 000 €
242	Herstellung von Stahlrohren, Rohrform-, Rohrverschluss- und Rohrverbindungsstücken aus Stahl	11	27 222	.	.
243	Sonstige erste Bearbeitung von Eisen und Stahl	.	.	4	314
244	Erzeugung und erste Bearbeitung von NE-Metallen	74	152 602	.	.
245	Gießereien	.	.	15	1 930
25	Herstellung von Metallerzeugnissen	2 710	4 204 465	1 677	568 456
251	Stahl- und Leichtmetallbau	724	1 220 378	379	172 639
252	Herstellung von Metalltanks und -behältern; Herstellung von Heizkörpern und -kesseln für Zentralheizungen	44	134 059	.	.
253	Herstellung von Dampfkesseln (ohne Zentralheizungskessel)	6	28 811	.	.
254	Herstellung von Waffen und Munition	5	1 142	.	.
255	Herstellung von Schmiede-, Press-, Zieh- und Stanzteilen, gewalzten Ringen und pulvermetallurgischen Erzeugnissen	179	710 466	.	.
256	Oberflächenveredlung und Wärmebehandlung; Mechanik a. n. g.	1 098	893 336	823	227 315
257	Herstellung von Schneidwaren, Werkzeugen, Schlössern und Beschlägen aus unedlen Metallen	227	451 985	130	48 372
259	Herstellung von sonstigen Metallwaren	427	764 288	213	75 987
26	Herstellung von Datenverarbeitungsgeräten, elektronischen und optischen Erzeugnissen	549	4 110 377	194	47 818
261	Herstellung von elektronischen Bauelementen und Leiterplatten	147	2 996 961	29	4 921
262	Herstellung von Datenverarbeitungsgeräten und peripheren Geräten	60	30 444	36	5 078
263	Herstellung von Geräten und Einrichtungen der Telekommunikationstechnik	70	246 497	29	9 572
264	Herstellung von Geräten der Unterhaltungselektronik	31	48 638	14	2 268
265	Herstellung von Mess-, Kontroll-, Navigations- u. ä. Instrumenten und Vorrichtungen; Herstellung von Uhren	186	615 249	63	19 938
266	Herstellung von Bestrahlungs- und Elektrotherapiegeräten und elektromedizinischen Geräten	.	.	13	2 956
267	Herstellung von optischen und fotografischen Instrumenten und Geräten	18	102 927	7	2 907
268	Herstellung von magnetischen und optischen Datenträgern	.	.	3	177
27	Herstellung von elektrischen Ausrüstungen	370	1 177 448	107	112 617
271	Herstellung von Elektromotoren, Generatoren, Transformatoren, Elektrizitätsverteilungs- und -schalteinrichtungen	94	400 489	22	76 546
272	Herstellung von Batterien und Akkumulatoren	7	35 002	.	.
273	Herstellung von Kabeln und elektrischem Installationsmaterial	63	360 029	.	.
274	Herstellung von elektrischen Lampen und Leuchten	56	163 963	.	.
275	Herstellung von Haushaltsgeräten	6	14 990	.	.
279	Herstellung von sonstigen elektrischen Ausrüstungen und Geräten a. n. g.	144	202 976	.	.
28	Maschinenbau	906	4 843 479	284	177 116
281	Herstellung von nicht wirtschaftszweigspezifischen Maschinen	122	1 316 395	.	.
282	Herstellung von sonstigen nicht wirtschaftszweigspezifischen Maschinen	375	1 505 711	.	.
283	Herstellung von land- und forstwirtschaftlichen Maschinen	27	131 878	.	.
284	Herstellung von Werkzeugmaschinen	109	629 563	34	15 051
289	Herstellung von Maschinen für sonstige bestimmte Wirtschaftszweige	273	1 259 932	.	.
29	Herstellung von Kraftwagen und Kraftwagenteilen	265	2 398 344	67	37 109

1) ohne Umsatzsteuer

Umsatzsteuerpflichtige und deren Lieferungen und Leistungen mit der Rechtsform						WZ- Nr.
Personengesellschaften		Kapitalgesellschaften		übrige Rechtsformen		
Anzahl	1 000 €	Anzahl	1 000 €	Anzahl	1 000 €	
.	.	.	.	.	.	242
.	.	.	.	.	.	243
.	.	24	122 069	.	.	244
5	8 830	36	659 031	.	.	245
251	671 568	761	2 916 867	21	47 574	25
80	262 504	260	783 951	5	1 283	251
.	.	.	.	.	.	252
.	.	.	.	.	.	253
.	.	.	.	.	.	254
.	.	51	550 518	.	.	255
72	142 289	200	522 441	3	1 292	256
31	62 677	62	338 665	4	2 271	257
51	56 370	157	596 662	6	35 269	259
46	2 212 889	302	1 833 865	7	15 806	26
.	.	.	.	4	11 622	261
.	.	17	23 160	.	.	262
4	705	37	236 220	.	.	263
.	.	13	42 101	.	.	264
11	50 498	112	544 813	.	.	265
.	.	13	45 961	.	.	266
.	.	.	.	.	.	267
.	.	.	.	.	.	268
32	272 754	221	774 574	10	17 504	27
5	9 764	62	298 168	5	16 011	271
.	.	.	.	.	.	272
6	163 829	40	182 520	.	.	273
.	.	28	115 332	.	.	274
.	.	.	.	.	.	275
12	18 469	87	170 181	.	.	279
88	424 685	522	3 786 671	12	455 007	28
11	43 787	75	787 577	.	.	281
37	139 093	202	1 294 538	.	.	282
.	.	.	.	.	.	283
.	.	.	.	.	.	284
21	99 365	172	1 104 243	.	.	289
22	368 889	.	.	.	.	29



Noch: 8. Umsatzsteuerpflichtige und deren Lieferungen und Leistungen 2013 nach Rechtsformen  
und nach wirtschaftlicher Gliederung

WZ-Nr.	Wirtschaftliche Gliederung	Steuerpflichtige	Lieferungen und Leistungen <sup>1)</sup>	Davon	
				Einzelunternehmen	
				Anzahl	1 000 €
291	Herstellung von Kraftwagen und Kraftwagenmotoren	7	18 574	.	.
292	Herstellung von Karosserien, Aufbauten und Anhängern	78	340 162	46	29 697
293	Herstellung von Teilen und Zubehör für Kraftwagen	180	2 039 607	.	.
30	Sonstiger Fahrzeugbau	61	208 183	25	4 980
301	Schiff- und Bootsbau	4	215	.	.
302	Schienenfahrzeugbau	.	.	.	.
303	Luft- und Raumfahrzeugbau	.	.	.	.
309	Herstellung von Fahrzeugen a. n. g.	36	80 527	.	.
31	Herstellung von Möbeln	502	379 003	.	.
310	Herstellung von Möbeln	502	379 003	.	.
32	Herstellung von sonstigen Waren	1 100	667 576	697	150 820
321	Herstellung von Münzen, Schmuck u. ä. Erzeugnissen	116	20 928	105	12 431
322	Herstellung von Musikinstrumenten	146	76 617	119	14 116
323	Herstellung von Sportgeräten	21	21 623	.	.
324	Herstellung von Spielwaren	67	26 030	.	.
325	Herstellung von medizinischen und zahnmedizinischen Apparaten und Materialien	561	364 466	288	80 178
329	Herstellung von Erzeugnissen a. n. g.	189	157 912	.	.
33	Reparatur und Installation von Maschinen und Ausrüstungen	612	575 246	359	98 652
331	Reparatur von Metallerzeugnissen, Maschinen und Ausrüstungen	345	314 640	221	59 203
332	Installation von Maschinen und Ausrüstungen a. n. g.	267	260 606	138	39 449
<b>D</b>	<b>Energieversorgung</b>	<b>1 390</b>	<b>17 862 442</b>	.	.
35	Energieversorgung	1 390	17 862 442	.	.
351	Elektrizitätsversorgung	1 305	11 052 063	459	91 011
352	Gasversorgung	.	.	6	1 666
353	Wärme- und Kälteversorgung	.	.	.	.
<b>E</b>	<b>Wasserversorgung; Abwasser- und Abfallentsorgung und Beseitigung von Umweltverschmutzungen</b>	<b>550</b>	<b>1 705 274</b>	<b>184</b>	<b>74 244</b>
36	Wasserversorgung	67	513 676	.	.
360	Wasserversorgung	67	513 676	.	.
37	Abwasserentsorgung	38	154 571	.	.
370	Abwasserentsorgung	38	154 571	.	.
38	Sammlung, Behandlung und Beseitigung von Abfällen; Rückgewinnung	413	976 607	162	70 321
381	Sammlung von Abfällen	105	362 793	38	18 791
382	Abfallbehandlung und -beseitigung	98	243 509	30	7 016
383	Rückgewinnung	210	370 306	94	44 514
39	Beseitigung von Umweltverschmutzungen und sonstige Entsorgung	32	60 420	.	.
390	Beseitigung von Umweltverschmutzungen und sonstige Entsorgung	32	60 420	.	.
<b>F</b>	<b>Baugewerbe</b>	<b>25 858</b>	<b>10 909 178</b>	<b>20 137</b>	<b>3 657 473</b>
41	Hochbau	1 401	1 974 752	.	.
411	Erschließung von Grundstücken; Bauträger	273	614 286	.	.
412	Bau von Gebäuden	1 128	1 360 465	532	186 441
42	Tiefbau	642	1 225 314	.	.
421	Bau von Straßen und Bahnverkehrsstrecken	329	893 898	.	.
422	Leitungstiefbau und Kläranlagenbau	143	139 948	.	.
429	Sonstiger Tiefbau	170	191 468	81	28 003

1) ohne Umsatzsteuer

Umsatzsteuerpflichtige und deren Lieferungen und Leistungen mit der Rechtsform						WZ- Nr.
Personengesellschaften		Kapitalgesellschaften		übrige Rechtsformen		
Anzahl	1 000 €	Anzahl	1 000 €	Anzahl	1 000 €	
.	.	.	.	.	.	291
.	.	24	293 450	.	.	292
15	355 136	.	.	.	.	293
.	.	.	.	.	.	30
.	.	.	.	.	.	301
.	.	.	.	.	.	302
.	.	3	20 952	.	.	303
.	.	14	74 949	.	.	309
43	79 697	87	217 736	.	.	31
43	79 697	87	217 736	.	.	310
108	98 261	286	416 451	9	2 043	32
.	.	.	.	.	.	321
8	17 095	19	45 405	.	.	322
.	.	.	.	.	.	323
.	.	10	16 840	.	.	324
63	39 285	204	243 533	6	1 470	325
24	37 524	36	87 149	.	.	329
42	48 387	207	425 112	4	3 095	33
.	.	97	227 220	.	.	331
.	.	110	197 892	.	.	332
<b>703</b>	<b>1 320 778</b>	<b>199</b>	<b>16 423 137</b>	.	.	<b>D</b>
703	1 320 778	199	16 423 137	.	.	35
.	.	.	.	13	11 449	351
12	11 915	.	.	.	.	352
.	.	30	367 478	3	847	353
<b>75</b>	<b>308 753</b>	<b>240</b>	<b>1 102 802</b>	<b>51</b>	<b>219 476</b>	<b>E</b>
.	.	23	310 833	.	.	36
.	.	23	310 833	.	.	360
10	14 387	20	137 958	.	.	37
10	14 387	20	137 958	.	.	370
58	288 715	184	601 329	9	16 242	38
17	157 267	50	186 735	.	.	381
16	56 147	43	164 103	9	16 242	382
25	75 301	91	250 491	.	.	383
.	.	13	52 682	.	.	39
.	.	13	52 682	.	.	390
<b>1 804</b>	<b>1 427 950</b>	<b>3 697</b>	<b>5 596 731</b>	<b>220</b>	<b>227 024</b>	<b>F</b>
178	257 132	640	1 446 177	.	.	41
44	67 861	196	525 439	.	.	411
134	189 272	444	920 738	18	64 015	412
197	375 227	214	746 213	.	.	42
129	301 662	103	530 762	.	.	421
35	33 009	55	92 542	.	.	422
33	40 556	56	122 909	.	.	429

Noch: 8. Umsatzsteuerpflichtige und deren Lieferungen und Leistungen 2013 nach Rechtsformen  
und nach wirtschaftlicher Gliederung

WZ- Nr.	Wirtschaftliche Gliederung	Steuer- pflichtige	Lieferungen und Leistungen <sup>1)</sup>	Davon	
				Einzelunternehmen	
				Anzahl	1 000 €
43	Vorbereitende Baustellenarbeiten, Bauinstallation und sonstiges Ausbaugewerbe	23 815	7 709 113	19 344	3 348 126
431	Abbrucharbeiten und vorbereitende Baustellenarbeiten	524	195 762	373	74 160
432	Bauinstallation	8 639	3 680 645	6 641	1 351 516
433	Sonstiger Ausbau	10 007	2 079 102	8 716	1 239 399
439	Sonstige spezialisierte Bautätigkeiten	4 645	1 753 603	3 614	683 052
<b>G</b>	<b>Handel; Instandhaltung und Reparatur von Kraftfahrzeugen</b>	<b>28 212</b>	<b>26 547 437</b>	<b>22 079</b>	<b>9 311 044</b>
45	Handel mit Kraftfahrzeugen; Instandhaltung und Reparatur von Kraftfahrzeugen	5 567	5 750 986	4 097	1 753 076
451	Handel mit Kraftwagen	1 961	4 001 309	1 264	1 016 740
452	Instandhaltung und Reparatur von Kraftwagen	2 184	823 375	1 708	431 358
453	Handel mit Kraftwagenteilen und -zubehör	1 082	824 190	839	240 589
454	Handel mit Krafträdern, Kraftradteilen und -zubehör; Instandhaltung und Reparatur von Krafträdern	340	102 113	286	64 389
46	Großhandel (ohne Handel mit Kraftfahrzeugen)	5 588	10 028 129	3 565	1 457 722
461	Handelsvermittlung	2 533	657 981	2 208	371 514
462	Großhandel mit landwirtschaftlichen Grundstoffen und lebenden Tieren	180	807 939	113	168 164
463	Großhandel mit Nahrungs- und Genussmitteln, Getränken und Tabakwaren	382	1 938 200	187	189 109
464	Großhandel mit Gebrauchs- und Verbrauchsgütern	648	945 828	315	127 663
465	Großhandel mit Geräten der Informations- und Kommunikationstechnik	139	1 202 424	28	8 242
466	Großhandel mit sonstigen Maschinen, Ausrüstungen und Zubehör	591	1 332 901	232	157 038
467	Sonstiger Großhandel	812	2 504 807	342	389 789
469	Großhandel ohne ausgeprägten Schwerpunkt	303	638 048	140	46 204
47	Einzelhandel (ohne Handel mit Kraftfahrzeugen)	17 057	10 768 322	14 417	6 100 246
471	Einzelhandel mit Waren verschiedener Art (in Verkaufsräumen)	2 223	1 756 704	1 872	773 260
472	Einzelhandel mit Nahrungs- und Genussmitteln, Getränken und Tabakwaren (in Verkaufsräumen)	1 721	664 774	1 534	390 900
473	Einzelhandel mit Motorenkraftstoffen (Tankstellen)	382	465 582	324	330 215
474	Einzelhandel mit Geräten der Informations- und Kommunikationstechnik (in Verkaufsräumen)	978	683 566	702	281 356
475	Einzelhandel mit sonstigen Haushaltgeräten, Textilien, Heimwerker- und Einrichtungsbedarf (in Verkaufsräumen)	2 297	1 238 925	1 825	438 775
476	Einzelhandel mit Verlagsprodukten, Sportausrüstungen und Spielwaren (in Verkaufsräumen)	1 301	488 800	1 086	223 427
477	Einzelhandel mit sonstigen Gütern (in Verkaufsräumen)	5 850	4 136 863	5 083	3 137 524
478	Einzelhandel an Verkaufsständen und auf Märkten	409	55 038	390	52 116
479	Einzelhandel, nicht in Verkaufsräumen, an Verkaufsständen oder auf Märkten	1 896	1 278 071	1 601	472 673
<b>H</b>	<b>Verkehr und Lagerei</b>	<b>5 130</b>	<b>3 959 230</b>	<b>4 068</b>	<b>1 380 540</b>
49	Landverkehr und Transport in Rohrfernleitungen	3 376	1 767 838	2 813	912 680
492	Güterbeförderung im Eisenbahnverkehr	8	61 720	.	.
493	Sonstige Personenbeförderung im Landverkehr	1 447	438 627	.	.
494	Güterbeförderung im Straßenverkehr, Umzugstransporte	1 921	1 267 490	.	.
50	Schifffahrt	.	.	.	.
503	Personenbeförderung in der Binnenschifffahrt	.	.	.	.
504	Güterbeförderung in der Binnenschifffahrt	.	.	5	2 059

1) ohne Umsatzsteuer

Umsatzsteuerpflichtige und deren Lieferungen und Leistungen mit der Rechtsform						WZ- Nr.
Personengesellschaften		Kapitalgesellschaften		übrige Rechtsformen		
Anzahl	1 000 €	Anzahl	1 000 €	Anzahl	1 000 €	
1 429	795 591	2 843	3 404 341	199	161 055	43
.	.	113	96 628	.	.	431
528	382 812	1 292	1 793 796	178	152 522	432
.	.	731	642 601	.	.	433
314	195 550	707	871 315	10	3 685	439
<b>2 000</b>	<b>3 505 401</b>	<b>3 779</b>	<b>11 587 967</b>	<b>354</b>	<b>2 143 025</b>	<b>G</b>
534	1 010 922	882	2 703 465	54	283 522	45
210	796 464	480	2 134 613	7	53 492	451
217	136 644	256	254 152	3	1 220	452
70	59 597	129	295 194	44	228 810	453
37	18 217	17	19 507	-	-	454
348	1 125 362	1 475	6 170 664	200	1 274 381	46
79	41 267	229	209 615	17	35 586	461
.	.	44	537 575	.	.	462
45	349 267	133	932 343	17	467 481	463
52	211 033	258	510 915	23	96 217	464
.	.	85	1 118 994	.	.	465
48	62 295	293	1 036 697	18	76 872	466
79	336 385	331	1 528 256	60	250 376	467
18	30 270	102	296 269	43	265 305	469
1 118	1 369 117	1 422	2 713 837	100	585 122	47
185	354 311	147	330 773	19	298 360	471
.	.	83	149 213	.	.	472
.	.	33	63 869	.	.	473
.	.	185	349 458	.	.	474
158	294 297	296	374 528	18	131 325	475
95	86 861	114	176 344	6	2 167	476
340	362 710	404	555 842	23	80 786	477
.	.	6	1 049	.	.	478
120	61 137	154	712 760	21	31 501	479
<b>277</b>	<b>525 715</b>	<b>652</b>	<b>1 986 139</b>	<b>133</b>	<b>66 837</b>	<b>H</b>
.	.	.	.	.	.	49
.	.	.	.	.	.	492
52	26 328	.	.	105	19 981	493
.	.	208	338 475	.	.	494
.	.	.	.	.	.	50
.	.	.	.	.	.	503
-	-	-	-	.	.	504

Noch: 8. Umsatzsteuerpflichtige und deren Lieferungen und Leistungen 2013 nach Rechtsformen  
und nach wirtschaftlicher Gliederung

WZ-Nr.	Wirtschaftliche Gliederung	Steuerpflichtige	Lieferungen und Leistungen <sup>1)</sup>	Davon	
				Einzelunternehmen	
				Anzahl	1 000 €
51	Luftfahrt	.	.	.	.
511	Personenbeförderung in der Luftfahrt	10	1 556	.	.
512	Güterbeförderung in der Luftfahrt und Raumtransport	.	.	-	-
52	Lagerei sowie Erbringung von sonstigen Dienstleistungen für den Verkehr	1 226	1 272 326	815	397 393
521	Lagerei	27	46 159	5	2 199
522	Erbringung von sonstigen Dienstleistungen für den Verkehr	1 199	1 226 167	810	395 194
53	Post-, Kurier- und Expressdienste	.	.	424	66 821
532	Sonstige Post-, Kurier- und Expressdienste	.	.	424	66 821
<b>I</b>	<b>Gastgewerbe</b>	<b>8 883</b>	<b>2 173 549</b>	<b>7 440</b>	<b>1 171 353</b>
55	Beherbergung	2 005	660 600	1 505	273 895
551	Hotels, Gasthöfe und Pensionen	1 784	619 429	1 372	257 366
552	Ferienunterkünfte und ähnliche Beherbergungsstätten	107	14 102	59	4 900
553	Campingplätze	27	8 331	13	2 866
559	Sonstige Beherbergungsstätten	87	18 738	61	8 763
56	Gastronomie	6 878	1 512 949	5 935	897 458
561	Restaurants, Gaststätten, Imbissstuben, Cafés, Eissalons u. Ä.	4 848	1 024 077	4 275	626 799
562	Caterer und Erbringung sonstiger Verpflegungsdienstleistungen	783	287 272	604	137 500
563	Ausschank von Getränken	1 247	201 600	1 056	133 159
<b>J</b>	<b>Information und Kommunikation</b>	<b>3 842</b>	<b>2 885 278</b>	.	.
58	Verlagswesen	245	679 656	.	.
581	Verlegen von Büchern und Zeitschriften; sonstiges Verlagswesen (ohne Software)	229	639 218	.	.
582	Verlegen von Software	16	40 438	.	.
59	Herstellung, Verleih und Vertrieb von Filmen und Fernsehprogrammen; Kinos; Tonstudios und Verlegen von Musik	297	76 920	155	17 000
591	Herstellung von Filmen und Fernsehprogrammen, deren Verleih und Vertrieb; Kinos	228	59 779	115	12 290
592	Tonstudios; Herstellung von Hörfunkbeiträgen; Verlegen von bespielten Tonträgern und Musikalien	69	17 141	40	4 710
60	Rundfunkveranstalter	30	120 134	.	.
601	Hörfunkveranstalter	17	115 737	-	-
602	Fernsehveranstalter	13	4 397	.	.
61	Telekommunikation	87	179 443	.	.
611	Leitungsgebundene Telekommunikation	.	.	.	.
612	Drahtlose Telekommunikation	.	.	.	.
619	Sonstige Telekommunikation	48	26 198	26	4 537
62	Erbringung von Dienstleistungen der Informationstechnologie	2 471	1 595 287	1 472	162 555
620	Erbringung von Dienstleistungen der Informationstechnologie	2 471	1 595 287	1 472	162 555
63	Informationsdienstleistungen	712	233 837	478	48 697
631	Datenverarbeitung, Hosting und damit verbundene Tätigkeiten; Webportale	69	49 262	25	1 779
639	Erbringung von sonstigen Informationsdienstleistungen	643	184 576	453	46 918
<b>K</b>	<b>Erbringung von Finanz- und Versicherungsdienstleistungen</b>	<b>908</b>	<b>620 282</b>	<b>598</b>	<b>49 031</b>
64	Erbringung von Finanzdienstleistungen	.	.	.	.
641	Zentralbanken und Kreditinstitute	34	121 962	-	-
642	Beteiligungsgesellschaften	104	329 501	-	-
649	Sonstige Finanzierungsinstitutionen	.	.	.	.

1) ohne Umsatzsteuer

Umsatzsteuerpflichtige und deren Lieferungen und Leistungen mit der Rechtsform						WZ- Nr.
Personengesellschaften		Kapitalgesellschaften		übrige Rechtsformen		
Anzahl	1 000 €	Anzahl	1 000 €	Anzahl	1 000 €	
.	.	.	.	.	.	51
.	.	.	.	.	.	511
-	-	.	.	.	.	512
93	213 097	300	623 847	18	37 990	52
.	.	9	18 812	.	.	521
.	.	291	605 035	.	.	522
.	.	.	.	.	.	53
.	.	.	.	.	.	532
<b>738</b>	<b>395 685</b>	<b>630</b>	<b>552 464</b>	<b>75</b>	<b>54 047</b>	<b>I</b>
275	130 292	210	230 817	15	25 596	55
.	.	181	219 601	.	.	551
.	.	13	4 401	.	.	552
.	.	5	2 135	.	.	553
9	1 731	11	4 679	6	3 564	559
463	265 393	420	321 646	60	28 451	56
322	199 393	233	176 796	18	21 090	561
65	38 119	96	107 034	18	4 620	562
76	27 882	91	37 817	24	2 742	563
<b>325</b>	<b>592 502</b>	<b>1 234</b>	<b>1 949 067</b>	.	.	<b>J</b>
46	468 397	92	195 742	.	.	58
46	468 397	.	.	.	.	581
-	-	.	.	.	.	582
45	11 166	91	48 119	6	636	59
.	.	73	38 917	.	.	591
.	.	18	9 202	.	.	592
.	.	18	5 433	.	.	60
.	.	8	2 416	.	.	601
.	.	10	3 017	-	-	602
.	.	35	163 843	.	.	61
.	.	.	.	-	-	611
.	.	.	.	-	-	612
.	.	18	21 264	.	.	619
183	68 302	808	1 363 725	8	704	62
183	68 302	808	1 363 725	8	704	620
35	9 955	190	172 205	9	2 979	63
.	.	33	44 912	.	.	631
.	.	157	127 293	.	.	639
<b>41</b>	<b>11 564</b>	<b>229</b>	<b>428 565</b>	<b>40</b>	<b>131 122</b>	<b>K</b>
.	.	.	.	.	.	64
-	-	.	.	.	.	641
.	.	.	.	-	-	642
.	.	.	.	.	.	649

Noch: 8. Umsatzsteuerpflichtige und deren Lieferungen und Leistungen 2013 nach Rechtsformen  
und nach wirtschaftlicher Gliederung

WZ-Nr.	Wirtschaftliche Gliederung	Steuerpflichtige	Lieferungen und Leistungen <sup>1)</sup>	Davon	
				Einzelunternehmen	
				Anzahl	1 000 €
65	Versicherungen, Rückversicherungen und Pensionskassen (ohne Sozialversicherung)	.	.	-	-
651	Versicherungen	.	.	-	-
66	Mit Finanz- und Versicherungsdienstleistungen verbundene Tätigkeiten	.	.	.	.
661	Mit Finanzdienstleistungen verbundene Tätigkeiten	245	73 552	.	.
662	Mit Versicherungsdienstleistungen und Pensionskassen verbundene Tätigkeiten	.	.	461	38 332
663	Fondsmanagement	3	571	.	.
<b>L</b>	<b>Grundstücks- und Wohnungswesen</b>	<b>8 584</b>	<b>5 063 959</b>	<b>4 289</b>	<b>1 844 774</b>
68	Grundstücks- und Wohnungswesen	8 584	5 063 959	4 289	1 844 774
681	Kauf und Verkauf von eigenen Grundstücken, Gebäuden und Wohnungen	496	297 243	77	29 268
682	Vermietung, Verpachtung von eigenen oder geleasteten Grundstücken, Gebäuden und Wohnungen	5 881	4 120 717	2 993	1 630 841
683	Vermittlung und Verwaltung von Grundstücken, Gebäuden und Wohnungen für Dritte	2 207	645 999	1 219	184 665
<b>M</b>	<b>Erbringung von freiberuflichen, wissenschaftlichen und technischen Dienstleistungen</b>	<b>18 207</b>	<b>6 845 990</b>	<b>13 719</b>	<b>1 837 151</b>
69	Rechts- und Steuerberatung, Wirtschaftsprüfung	4 310	1 058 915	3 361	505 511
691	Rechtsberatung	2 421	503 410	2 005	282 055
692	Wirtschaftsprüfung und Steuerberatung; Buchführung	1 889	555 505	1 356	223 456
70	Verwaltung und Führung von Unternehmen und Betrieben; Unternehmensberatung	2 276	2 569 301	1 357	185 107
701	Verwaltung und Führung von Unternehmen und Betrieben	431	2 152 869	39	43 835
702	Public-Relations- und Unternehmensberatung	1 845	416 431	1 318	141 271
71	Architektur- und Ingenieurbüros; technische, physikalische und chemische Untersuchung	7 148	2 156 226	5 371	723 526
711	Architektur- und Ingenieurbüros	6 926	1 979 244	5 275	700 964
712	Technische, physikalische und chemische Untersuchung	222	176 982	96	22 562
72	Forschung und Entwicklung	359	316 454	150	15 287
721	Forschung und Entwicklung im Bereich Natur-, Ingenieur-, Agrarwissenschaften und Medizin	321	305 755	125	13 296
722	Forschung und Entwicklung im Bereich Rechts-, Wirtschafts- und Sozialwissenschaften sowie im Bereich Sprach-, Kultur- und Kunstwissenschaften	38	10 698	25	1 991
73	Werbung und Marktforschung	1 429	325 516	1 080	146 183
731	Werbung	1 368	304 517	.	.
732	Markt- und Meinungsforschung	61	20 999	.	.
74	Sonstige freiberufliche, wissenschaftliche und technische Tätigkeiten	2 226	310 639	1 989	170 517
741	Ateliers für Textil-, Schmuck-, Grafik- u. ä. Design	487	45 081	427	31 184
742	Fotografie und Fotolabors	457	93 504	426	39 036
743	Übersetzen und Dolmetschen	298	19 484	282	15 500
749	Sonstige freiberufliche, wissenschaftliche und technische Tätigkeiten a. n. g.	984	152 570	854	84 798
75	Veterinärwesen	459	108 941	411	91 019
750	Veterinärwesen	459	108 941	411	91 019

1) ohne Umsatzsteuer

Umsatzsteuerpflichtige und deren Lieferungen und Leistungen mit der Rechtsform						WZ- Nr.
Personengesellschaften		Kapitalgesellschaften		übrige Rechtsformen		
Anzahl	1 000 €	Anzahl	1 000 €	Anzahl	1 000 €	
-	-	-	-	.	.	65
-	-	-	-	.	.	651
.	.	.	.	.	.	66
.	.	101	61 582	.	.	661
3	350	.	.	.	.	662
.	.	-	-	-	-	663
<b>2 772</b>	<b>856 179</b>	<b>1 353</b>	<b>1 546 104</b>	<b>170</b>	<b>816 902</b>	<b>L</b>
2 772	856 179	1 353	1 546 104	170	816 902	68
126	60 198	283	199 291	10	8 487	681
2 351	699 066	391	1 009 129	146	781 681	682
295	96 915	679	337 685	14	26 734	683
<b>1 670</b>	<b>807 162</b>	<b>2 739</b>	<b>4 145 621</b>	<b>79</b>	<b>56 056</b>	<b>M</b>
589	318 236	.	.	.	.	69
392	209 078	.	.	.	.	691
197	109 159	.	.	.	.	692
146	113 620	749	2 258 665	24	11 909	70
36	89 598	340	2 008 706	16	10 729	701
110	24 022	409	249 959	8	1 179	702
623	250 603	1 138	1 164 287	16	17 809	71
.	.	1 036	1 038 340	.	.	711
.	.	102	125 947	.	.	712
.	.	164	272 554	.	.	72
20	4 467	154	264 063	22	23 929	721
.	.	10	8 491	.	.	722
136	50 574	206	127 804	7	955	73
.	.	183	109 518	7	955	731
.	.	23	18 286	-	-	732
107	52 659	123	86 628	7	834	74
.	.	21	9 198	.	.	741
.	.	14	26 944	.	.	742
.	.	8	2 716	.	.	743
47	19 696	80	47 770	3	306	749
.	.	.	.	-	-	75
.	.	.	.	-	-	750



Noch: 8. Umsatzsteuerpflichtige und deren Lieferungen und Leistungen 2013 nach Rechtsformen  
und nach wirtschaftlicher Gliederung

WZ-Nr.	Wirtschaftliche Gliederung	Steuerpflichtige	Lieferungen und Leistungen <sup>1)</sup>	Davon	
				Einzelunternehmen	
				Anzahl	1 000 €
<b>N</b>	<b>Erbringung von sonstigen wirtschaftlichen Dienstleistungen</b>	<b>8 347</b>	<b>3 396 209</b>	<b>6 272</b>	<b>1 059 653</b>
77	Vermietung von beweglichen Sachen	1 023	611 964	.	.
771	Vermietung von Kraftwagen	239	96 078	188	67 106
772	Vermietung von Gebrauchsgütern	.	.	102	39 102
773	Vermietung von Maschinen, Geräten und sonstigen beweglichen Sachen	630	454 806	.	.
774	Leasing von nichtfinanziellen immateriellen Vermögensgegenständen (ohne Copyrights)	.	.	.	.
78	Vermittlung und Überlassung von Arbeitskräften	449	570 281	.	.
781	Vermittlung von Arbeitskräften	286	193 303	178	55 730
782	Befristete Überlassung von Arbeitskräften	111	297 327	.	.
783	Sonstige Überlassung von Arbeitskräften	52	79 651	.	.
79	Reisebüros, Reiseveranstalter und Erbringung sonstiger Reservierungsdienstleistungen	756	247 181	552	69 955
791	Reisebüros und Reiseveranstalter	728	241 696	.	.
799	Erbringung sonstiger Reservierungsdienstleistungen	28	5 485	.	.
80	Wach- und Sicherheitsdienste sowie Detekteien	293	212 245	.	.
801	Private Wach- und Sicherheitsdienste	195	192 583	126	22 486
802	Sicherheitsdienste mithilfe von Überwachungs- und Alarmsystemen	14	8 281	.	.
803	Detekteien	84	11 382	.	.
81	Gebäudebetreuung; Garten- und Landschaftsbau	3 461	970 902	2 913	394 783
811	Hausmeisterdienste	1 717	203 623	1 560	129 759
812	Reinigung von Gebäuden, Straßen und Verkehrsmitteln	934	475 488	746	124 426
813	Garten- und Landschaftsbau sowie Erbringung von sonstigen gärtnerischen Dienstleistungen	810	291 791	607	140 598
82	Erbringung von wirtschaftlichen Dienstleistungen für Unternehmen und Privatpersonen a. n. g.	2 365	783 636	1 724	181 833
821	Sekretariats- und Schreibdienste, Copy-Shops	388	29 455	364	26 243
822	Call Center	37	54 673	15	1 219
823	Messe-, Ausstellungs- und Kongressveranstalter	307	176 275	249	26 200
829	Erbringung sonstiger wirtschaftlicher Dienstleistungen für Unternehmen und Privatpersonen	1 633	523 233	1 096	128 171
<b>P</b>	<b>Erziehung und Unterricht</b>	<b>1 704</b>	<b>525 194</b>	<b>1 431</b>	<b>112 140</b>
85	Erziehung und Unterricht	1 704	525 194	1 431	112 140
851	Kindergärten und Vorschulen	.	.	.	.
852	Grundschulen	.	.	.	.
853	Weiterführende Schulen	98	99 413	.	.
854	Tertiärer und post-sekundärer, nicht tertiärer Unterricht	68	77 499	.	.
855	Sonstiger Unterricht	1 523	346 955	1 292	103 533
856	Erbringung von Dienstleistungen für den Unterricht	11	1 178	.	.
<b>Q</b>	<b>Gesundheits- und Sozialwesen</b>	<b>2 011</b>	<b>2 724 939</b>	<b>1 429</b>	<b>242 894</b>
86	Gesundheitswesen	1 584	2 098 512	1 236	221 631
861	Krankenhäuser	45	1 507 019	.	.
862	Arzt- und Zahnarztpraxen	686	309 541	549	153 934
869	Gesundheitswesen a. n. g.	853	281 951	687	67 697
87	Heime (ohne Erholungs- und Ferienheime)	64	220 397	11	7 867
871	Pflegeheime	46	184 330	.	.
873	Altenheime; Alten- und Behindertenwohnheime	15	34 998	.	.
879	Sonstige Heime (ohne Erholungs- und Ferienheime)	3	1 068	.	.

1) ohne Umsatzsteuer

Umsatzsteuerpflichtige und deren Lieferungen und Leistungen mit der Rechtsform						WZ- Nr.
Personengesellschaften		Kapitalgesellschaften		übrige Rechtsformen		
Anzahl	1 000 €	Anzahl	1 000 €	Anzahl	1 000 €	
<b>581</b>	<b>379 775</b>	<b>1 442</b>	<b>1 902 065</b>	<b>52</b>	<b>54 716</b>	<b>N</b>
155	91 543	192	189 850	.	.	77
21	6 660	30	22 312	-	-	771
.	.	32	12 889	.	.	772
116	76 458	130	154 649	.	.	773
.	.	-	-	-	-	774
42	46 972	194	439 265	.	.	78
27	15 859	78	119 373	3	2 341	781
10	20 521	76	253 558	.	.	782
5	10 593	40	66 334	.	.	783
67	29 952	132	146 568	5	707	79
.	.	128	143 326	5	707	791
.	.	4	3 242	-	-	799
22	29 473	66	152 896	.	.	80
.	.	47	140 489	.	.	801
.	.	.	.	-	-	802
-	-	.	.	-	-	803
148	121 570	387	450 679	13	3 869	81
.	.	105	63 442	.	.	811
.	.	146	262 235	.	.	812
.	.	136	125 003	.	.	813
147	60 266	471	522 807	23	18 730	82
.	.	15	2 274	.	.	821
.	.	14	44 872	.	.	822
14	7 413	39	142 030	5	633	823
119	43 902	403	333 631	15	17 528	829
<b>57</b>	<b>16 263</b>	<b>183</b>	<b>309 789</b>	<b>33</b>	<b>87 002</b>	<b>P</b>
57	16 263	183	309 789	33	87 002	85
-	-	.	.	-	-	851
-	-	.	.	.	.	852
.	.	13	88 983	.	.	853
-	-	.	.	.	.	854
.	.	164	211 064	.	.	855
.	.	-	-	-	-	856
<b>208</b>	<b>283 478</b>	<b>217</b>	<b>1 351 209</b>	<b>157</b>	<b>847 357</b>	<b>Q</b>
199	281 670	136	1 188 885	13	406 326	86
.	.	.	.	8	404 897	861
129	150 438	8	5 169	-	-	862
.	.	.	.	5	1 429	869
4	989	28	82 883	21	128 658	87
.	.	20	61 741	.	.	871
.	.	.	.	.	.	873
-	-	.	.	.	.	879

Noch: 8. Umsatzsteuerpflichtige und deren Lieferungen und Leistungen 2013 nach Rechtsformen  
und nach wirtschaftlicher Gliederung

WZ- Nr.	Wirtschaftliche Gliederung	Steuer- pflichtige	Lieferungen und Leistungen <sup>1)</sup>	Davon	
				Einzelunternehmen	
				Anzahl	1 000 €
88	Sozialwesen (ohne Heime)	363	406 031	182	13 396
881	Soziale Betreuung älterer Menschen und Behinderter	152	41 142	.	.
889	Sonstiges Sozialwesen (ohne Heime)	211	364 889	.	.
<b>R</b>	<b>Kunst, Unterhaltung und Erholung</b>	<b>3 862</b>	<b>1 132 072</b>	<b>2 825</b>	<b>293 778</b>
90	Kreative, künstlerische und unterhaltende Tätigkeiten	1 974	243 633	1 792	119 777
900	Kreative, künstlerische und unterhaltende Tätigkeiten	1 974	243 633	1 792	119 777
91	Bibliotheken, Archive, Museen, botanische und zoologische Gärten	57	70 130	15	7 206
910	Bibliotheken, Archive, Museen, botanische und zoologische Gärten	57	70 130	15	7 206
92	Spiel-, Wett- und Lotteriewesen	210	392 607	128	41 137
920	Spiel-, Wett- und Lotteriewesen	210	392 607	128	41 137
93	Erbringung von Dienstleistungen des Sports, der Unterhaltung und der Erholung	1 621	425 701	890	125 659
931	Erbringung von Dienstleistungen des Sports	747	242 646	260	50 901
932	Erbringung von sonstigen Dienstleistungen der Unterhaltung und der Erholung	874	183 056	630	74 758
<b>S</b>	<b>Erbringung von sonstigen Dienstleistungen</b>	<b>16 780</b>	<b>2 900 162</b>	<b>14 526</b>	<b>1 330 799</b>
94	Interessenvertretungen sowie kirchliche und sonstige religiöse Vereinigungen (ohne Sozialwesen und Sport)	535	310 055	-	-
941	Wirtschafts- und Arbeitgeberverbände, Berufsorganisationen	32	20 764	-	-
949	Kirchliche Vereinigungen; politische Parteien sowie sonstige Interessenvertretungen und Vereinigungen a. n. g.	503	289 291	-	-
95	Reparatur von Datenverarbeitungsgeräten und Gebrauchsgütern	590	108 818	524	64 765
951	Reparatur von Datenverarbeitungs- und Telekommunikationsgeräten	71	33 180	46	5 014
952	Reparatur von Gebrauchsgütern	519	75 638	478	59 751
96	Erbringung von sonstigen überwiegend persönlichen Dienstleistungen	15 655	2 481 289	14 002	1 266 034
960	Erbringung von sonstigen überwiegend persönlichen Dienstleistungen	15 655	2 481 289	14 002	1 266 034

1) ohne Umsatzsteuer

Umsatzsteuerpflichtige und deren Lieferungen und Leistungen mit der Rechtsform						WZ- Nr.
Personengesellschaften		Kapitalgesellschaften		übrige Rechtsformen		
Anzahl	1 000 €	Anzahl	1 000 €	Anzahl	1 000 €	
5	819	53	79 442	123	312 373	88
.	.	22	29 524	4	775	881
.	.	31	49 918	119	311 598	889
<b>299</b>	<b>122 742</b>	<b>377</b>	<b>231 029</b>	<b>361</b>	<b>484 523</b>	<b>R</b>
106	29 773	.	.	.	.	90
106	29 773	.	.	.	.	900
.	.	12	11 127	.	.	91
.	.	12	11 127	.	.	910
.	.	.	.	.	.	92
.	.	.	.	.	.	920
162	60 579	249	119 534	320	119 930	93
93	31 487	135	61 523	259	98 735	931
69	29 092	114	58 011	61	21 195	932
<b>653</b>	<b>220 954</b>	<b>860</b>	<b>561 659</b>	<b>741</b>	<b>786 750</b>	<b>S</b>
-	-	.	.	.	.	94
-	-	-	-	32	20 764	941
-	-	.	.	.	.	949
25	5 720	.	.	.	.	95
4	619	21	27 547	-	-	951
21	5 101	.	.	.	.	952
628	215 234	809	521 942	216	478 078	96
628	215 234	809	521 942	216	478 078	960

## 9. Umsatzsteuerpflichtige und deren Lieferungen und Leistungen 2013 nach der Besteuerung der Umsätze und nach wirtschaftlicher Gliederung

WZ-Nr.	Wirtschaftliche Gliederung	Steuerpflichtige	Lieferungen und Leistungen <sup>1)</sup>	Und zwar	
				zu 19 %	
				Anzahl <sup>2)</sup>	1 000 €
<b>A - S</b>	<b>Wirtschaftszweige insgesamt</b>	<b>150 174</b>	<b>122 218 050</b>	<b>147 375</b>	<b>85 128 779</b>
<b>A</b>	<b>Land- und Forstwirtschaft, Fischerei</b>	<b>3 114</b>	<b>2 562 182</b>	<b>2 945</b>	<b>544 657</b>
01	Landwirtschaft, Jagd und damit verbundene Tätigkeiten	2 845	2 419 179	2 677	426 705
011	Anbau einjähriger Pflanzen	520	283 407	470	41 918
0111	Anbau von Getreide (ohne Reis), Hülsenfrüchten und Ölsaaten	434	258 109	398	38 568
0113	Anbau von Gemüse und Melonen sowie Wurzeln und Knollen	26	13 004	20	1 862
01131	Anbau von Gemüse und Melonen	.	.	17	614
01132	Anbau von Kartoffeln sowie sonstigen Wurzeln und Knollen	.	.	3	1 247
0119	Anbau von sonstigen einjährigen Pflanzen	60	12 294	52	1 489
01191	Anbau von Zierpflanzen zum Schnitt	27	5 733	26	567
01199	Anbau von sonstigen einjährigen Pflanzen a. n. g.	33	6 561	26	922
012	Anbau mehrjähriger Pflanzen	78	91 083	72	28 570
0121	Anbau von Wein- und Tafeltrauben	.	.	.	.
0124	Anbau von Kern- und Steinobst	23	68 698	23	23 398
0125	Anbau von sonstigem Obst und Nüssen	5	4 665	4	380
01259	Anbau von sonstigem Obst (ohne Erdbeeren) und Nüssen	5	4 665	4	380
0128	Anbau von Gewürzpflanzen, Pflanzen für aromatische, narkotische und pharmazeutische Zwecke	.	.	.	.
0129	Anbau sonstiger mehrjähriger Pflanzen	26	10 153	22	1 025
013	Betrieb von Baumschulen sowie Anbau von Pflanzen zu Vermehrungszwecken	111	24 870	107	5 282
0130	Betrieb von Baumschulen sowie Anbau von Pflanzen zu Vermehrungszwecken	111	24 870	107	5 282
01301	Anbau von Zimmerpflanzen, Beet- und Balkonpflanzen	70	14 702	67	2 243
01302	Betrieb von Baumschulen	41	10 169	40	3 038
014	Tierhaltung	348	382 682	324	30 201
0141	Haltung von Milchkühen	75	66 602	71	6 815
0142	Haltung von anderen Rindern	17	2 934	15	846
0143	Haltung von Pferden und Eseln	38	5 082	38	3 893
0145	Haltung von Schafen und Ziegen	64	7 241	60	1 948
0146	Haltung von Schweinen	37	105 537	31	8 275
0147	Haltung von Geflügel	45	153 839	42	3 409
0149	Sonstige Tierhaltung	72	41 446	67	5 014
015	Gemischte Landwirtschaft	1 513	1 415 623	1 436	232 574
016	Erbringung von landwirtschaftlichen Dienstleistungen	275	221 514	268	88 161
0161	Erbringung von landwirtschaftlichen Dienstleistungen für den Pflanzenbau	.	.	105	67 071
0162	Erbringung von landwirtschaftlichen Dienstleistungen für die Tierhaltung	58	23 657	.	.
0163	Nach der Ernte anfallende Tätigkeiten in der pflanzlichen Erzeugung	.	.	.	.
0164	Saatgutaufbereitung	109	50 336	107	7 498
02	Forstwirtschaft und Holzeinschlag	.	.	227	116 329
021	Forstwirtschaft	.	.	53	6 422
022	Holzeinschlag	58	81 830	58	72 558
024	Erbringung von Dienstleistungen für Forstwirtschaft und Holzeinschlag	116	40 132	116	37 350
03	Fischerei und Aquakultur	.	.	41	1 623
031	Fischerei	13	4 109	13	497
0312	Süßwasserfischerei	13	4 109	13	497

1) ohne Umsatzsteuer

2) Mehrfachzählung von Steuerpflichtigen möglich

Steuerpflichtige Umsätze				Steuerfreie Umsätze						WZ-Nr.
zu 7 %		zu anderen Steuersätzen		zusammen		und zwar				
						mit Vorsteuerabzug		ohne Vorsteuerabzug		
Anzahl <sup>(2)</sup>	1 000 €	Anzahl <sup>(2)</sup>	1 000 €	Anzahl <sup>(2)</sup>	1 000 €	Anzahl <sup>(2)</sup>	1 000 €	Anzahl <sup>(2)</sup>	1 000 €	
<b>35 678</b>	<b>11 829 176</b>	<b>2 729</b>	<b>-6 267</b>	<b>22 695</b>	<b>15 067 443</b>	<b>12 093</b>	<b>8 412 014</b>	<b>12 622</b>	<b>6 655 429</b>	<b>A - S</b>
<b>2 777</b>	<b>1 916 653</b>	<b>26</b>	<b>148</b>	<b>668</b>	<b>92 121</b>	<b>225</b>	<b>61 841</b>	<b>506</b>	<b>30 280</b>	<b>A</b>
2 622	1 897 340	.	.	632	88 066	202	59 370	485	28 695	01
504	236 810	4	10	96	4 307	30	2 071	74	2 235	011
421	215 105	4	10	86	4 102	26	1 914	68	2 188	0111
26	11 108	-	-	3	31	.	.	.	.	0113
22	8 636	-	-	.	.	.	.	.	.	01131
4	2 471	-	-	.	.	-	-	.	.	01132
57	10 598	-	-	7	173	.	.	.	.	0119
27	5 109	-	-	4	25	.	.	.	.	01191
30	5 489	-	-	3	148	.	.	.	.	01199
66	58 287	.	.	21	1 502	10	78	12	1 424	012
.	.	-	-	5	18	.	.	.	.	0121
22	43 862	.	.	7	1 414	.	.	.	.	0124
4	4 278	-	-	-	-	-	-	-	-	0125
4	4 278	-	-	-	-	-	-	-	-	01259
.	.	-	-	-	-	-	-	-	-	0128
26	9 056	-	-	9	70	5	40	4	30	0129
107	19 423	.	.	15	130	10	111	5	19	013
107	19 423	.	.	15	130	10	111	5	19	0130
68	12 372	-	-	9	86	.	.	.	.	01301
39	7 051	.	.	6	44	.	.	.	.	01302
310	312 912	4	13	73	38 730	29	36 527	49	2 203	014
72	59 503	-	-	20	236	6	59	14	177	0141
17	2 088	-	-	.	.	-	-	.	.	0142
24	1 073	-	-	8	116	.	.	.	.	0143
58	5 153	-	-	.	.	.	.	5	138	0145
37	95 240	4	13	9	1 551	5	1 522	4	29	0146
41	113 838	-	-	12	36 348	7	34 812	7	1 537	0147
61	36 018	-	-	17	340	7	93	12	246	0149
1 449	1 142 036	12	105	362	38 505	79	16 124	317	22 381	015
186	127 872	3	1	65	4 892	44	4 459	28	433	016
61	78 429	3	1	36	1 810	22	1 509	20	301	0161
.	.	-	-	9	784	.	.	.	.	0162
.	.	-	-	-	-	-	-	-	-	0163
96	40 418	-	-	20	2 299	.	.	.	.	0164
116	7 071	.	.	25	3 858	15	2 292	15	1 565	02
34	525	-	-	5	31	3	8	3	23	021
40	5 171	-	-	12	3 876	8	2 246	8	1 630	022
42	1 375	.	.	8	-49	4	38	4	-88	024
39	12 242	-	-	11	198	8	178	6	20	03
12	3 577	-	-	3	35	.	.	.	.	031
12	3 577	-	-	3	35	.	.	.	.	0312

Noch: 9. Umsatzsteuerpflichtige und deren Lieferungen und Leistungen 2013 nach der Besteuerung der Umsätze und nach wirtschaftlicher Gliederung

WZ-Nr.	Wirtschaftliche Gliederung	Steuerpflichtige	Lieferungen und Leistungen <sup>1)</sup>	Und zwar	
				zu 19 %	
				Anzahl <sup>2)</sup>	1 000 €
032	Aquakultur	.	.	28	1 127
0322	Süßwasseraquakultur	.	.	28	1 127
<b>B</b>	<b>Bergbau und Gewinnung von Steinen und Erden</b>	<b>80</b>	<b>161 359</b>	<b>80</b>	<b>153 137</b>
07	Erzbergbau	.	.	.	.
071	Eisenerzbergbau	.	.	.	.
08	Gewinnung von Steinen und Erden, sonstiger Bergbau	.	.	.	.
081	Gewinnung von Natursteinen, Kies, Sand, Ton und Kaolin	74	135 033	74	127 361
0811	Gewinnung von Naturwerksteinen und Natursteinen, Kalk- und Gipsstein, Kreide und Schiefer	21	65 383	21	59 941
0812	Gewinnung von Kies, Sand, Ton und Kaolin	53	69 650	53	67 420
089	Sonstiger Bergbau; Gewinnung von Steinen und Erden a. n. g.	.	.	.	.
0899	Gewinnung von Steinen und Erden a. n. g.	.	.	.	.
09	Erbringung von Dienstleistungen für den Bergbau und die Gewinnung von Steinen und Erden	.	.	.	.
099	Erbringung von Dienstleistungen für den sonstigen Bergbau und die Gewinnung von Steinen und Erden	.	.	.	.
<b>C</b>	<b>Verarbeitendes Gewerbe</b>	<b>12 712</b>	<b>30 243 313</b>	<b>12 561</b>	<b>18 642 395</b>
10	Herstellung von Nahrungs- und Futtermitteln	2 017	3 662 514	1 976	237 239
101	Schlachten und Fleischverarbeitung	568	1 039 817	556	58 138
1011	Schlachten (ohne Schlachten von Geflügel)	.	.	32	11 970
1012	Schlachten von Geflügel	.	.	6	14 504
1013	Fleischverarbeitung	530	698 039	518	31 664
102	Fischverarbeitung	9	23 523	9	1 318
103	Obst- und Gemüseverarbeitung	48	168 857	47	36 330
1031	Kartoffelverarbeitung	5	107 010	5	577
1032	Herstellung von Frucht- und Gemüsesäften	28	34 332	28	30 847
1039	Sonstige Verarbeitung von Obst und Gemüse	15	27 516	14	4 906
104	Herstellung von pflanzlichen und tierischen Ölen und Fetten	11	86 075	11	5 188
1041	Herstellung von Ölen und Fetten (ohne Margarine u. ä. Nahrungsfette)	.	.	.	.
1042	Herstellung von Margarine u. ä. Nahrungsfetten	.	.	.	.
105	Milchverarbeitung	52	1 047 348	50	16 812
1051	Milchverarbeitung (ohne Herstellung von Speiseeis)	19	1 041 898	18	15 197
1052	Herstellung von Speiseeis	33	5 449	32	1 614
106	Mahl- und Schälmaschinen, Herstellung von Stärke und Stärkeerzeugnissen	30	114 537	29	22 466
1061	Mahl- und Schälmaschinen	.	.	.	.
1062	Herstellung von Stärke und Stärkeerzeugnissen	.	.	.	.
107	Herstellung von Back- und Teigwaren	1 168	722 067	1 149	52 302
1071	Herstellung von Backwaren (ohne Dauerbackwaren)	1 129	676 543	1 110	50 702
1072	Herstellung von Dauerbackwaren	23	35 522	23	680
1073	Herstellung von Teigwaren	16	10 002	16	921
108	Herstellung von sonstigen Nahrungsmitteln	81	337 461	76	32 514
1082	Herstellung von Süßwaren (ohne Dauerbackwaren)	17	81 304	16	2 950
1083	Verarbeitung von Kaffee und Tee, Herstellung von Kaffee-Ersatz	6	798	6	122
1084	Herstellung von Würzmitteln und Soßen	.	.	.	.
1085	Herstellung von Fertiggerichten	8	34 704	8	3 965
1086	Herstellung von homogenisierten und diätetischen Nahrungsmitteln	.	.	.	.

1) ohne Umsatzsteuer

2) Mehrfachzählung von Steuerpflichtigen möglich

Steuerpflichtige Umsätze				Steuerfreie Umsätze						WZ-Nr.
zu 7 %		zu anderen Steuersätzen		zusammen		und zwar				
						mit Vorsteuerabzug		ohne Vorsteuerabzug		
Anzahl <sup>(2)</sup>	1 000 €	Anzahl <sup>(2)</sup>	1 000 €	Anzahl <sup>(2)</sup>	1 000 €	Anzahl <sup>(2)</sup>	1 000 €	Anzahl <sup>(2)</sup>	1 000 €	
27	8 665	-	-	8	163	.	.	.	.	032
27	8 665	-	-	8	163	.	.	.	.	0322
<b>8</b>	<b>44</b>	<b>11</b>	<b>2</b>	<b>26</b>	<b>7 112</b>	<b>11</b>	<b>6 046</b>	<b>19</b>	<b>1 067</b>	<b>B</b>
-	-	-	-	-	-	-	-	-	-	07
-	-	-	-	-	-	-	-	-	-	071
8	44	11	2	.	.	11	6 046	.	.	08
8	44	11	2	24	6 684	.	.	.	.	081
.	.	5	2	8	5 335	.	.	.	.	0811
.	.	6	0	16	1 349	6	739	12	610	0812
-	-	-	-	.	.	.	.	-	-	089
-	-	-	-	.	.	.	.	-	-	0899
-	-	-	-	.	.	-	-	.	.	09
-	-	-	-	.	.	-	-	.	.	099
<b>3 392</b>	<b>3 428 096</b>	<b>425</b>	<b>-6 182</b>	<b>3 553</b>	<b>5 649 177</b>	<b>3 179</b>	<b>5 595 392</b>	<b>725</b>	<b>53 785</b>	<b>C</b>
1 936	3 139 439	6	93	198	260 621	135	258 932	87	1 689	10
542	918 726	-	-	49	38 502	31	38 153	21	349	101
26	129 192	-	-	.	.	.	.	.	.	1011
5	159 761	-	-	.	.	.	.	-	-	1012
511	629 773	-	-	45	12 180	.	.	.	.	1013
9	22 199	.	.	.	.	.	.	.	.	102
39	122 052	.	.	12	10 415	10	10 412	5	3	103
5	103 108	-	-	.	.	.	.	-	-	1031
19	534	.	.	6	2 945	.	.	.	.	1032
15	18 410	-	-	.	.	4	4 200	.	.	1039
10	74 437	-	-	.	.	.	.	-	-	104
.	.	-	-	5	4 000	5	4 000	-	-	1041
.	.	-	-	.	.	.	.	-	-	1042
49	880 005	-	-	11	150 073	8	149 605	7	468	105
17	876 182	-	-	.	.	.	.	.	.	1051
32	3 822	-	-	.	.	.	.	.	.	1052
30	80 857	-	-	9	11 213	.	.	.	.	106
.	.	-	-	.	.	6	185	.	.	1061
.	.	-	-	.	.	.	.	-	-	1062
1 143	667 169	3	100	65	2 473	36	1 863	36	610	107
1 106	624 600	3	100	55	1 119	28	697	32	422	1071
22	33 510	-	-	6	1 332	.	.	.	.	1072
15	9 059	-	-	4	22	.	.	.	.	1073
75	275 598	-	-	29	29 327	24	29 141	9	186	108
17	77 004	-	-	6	1 342	.	.	.	.	1082
6	670	-	-	.	.	.	.	-	-	1083
.	.	-	-	3	2 564	3	2 564	-	-	1084
8	24 993	-	-	.	.	.	.	-	-	1085
.	.	-	-	-	-	-	-	-	-	1086



Noch: 9. Umsatzsteuerpflichtige und deren Lieferungen und Leistungen 2013 nach der Besteuerung der Umsätze und nach wirtschaftlicher Gliederung

WZ-Nr.	Wirtschaftliche Gliederung	Steuerpflichtige	Lieferungen und Leistungen <sup>1)</sup>	Und zwar	
				zu 19 %	
				Anzahl <sup>2)</sup>	1 000 €
1089	Herstellung von sonstigen Nahrungsmitteln a. n. g.	44	213 506	41	24 519
109	Herstellung von Futtermitteln	50	122 830	49	12 171
1091	Herstellung von Futtermitteln für Nutztiere	27	105 626	27	10 158
1092	Herstellung von Futtermitteln für sonstige Tiere	23	17 204	22	2 014
11	Getränkeherstellung	71	263 020	71	213 533
110	Getränkeherstellung	71	263 020	71	213 533
1101	Herstellung von Spirituosen	18	9 358	18	9 234
1102	Herstellung von Traubenwein	10	89 150	10	54 068
1103	Herstellung von Apfelwein und anderen Fruchtweinen	.	.	.	.
1105	Herstellung von Bier	30	127 701	30	114 526
1106	Herstellung von Malz	.	.	.	.
1107	Herstellung von Erfrischungsgetränken; Gewinnung natürlicher Mineralwässer	.	.	8	35 005
13	Herstellung von Textilien	336	581 160	336	400 836
131	Spinnstoffaufbereitung und Spinnerei	8	6 513	8	4 322
132	Weberei	21	88 821	21	58 497
133	Veredlung von Textilien und Bekleidung	48	103 436	48	79 081
139	Herstellung von sonstigen Textilwaren	259	382 389	259	258 936
1391	Herstellung von gewirktem und gestricktem Stoff	.	.	29	52 942
1392	Herstellung von konfektionierten Textilwaren (ohne Bekleidung)	91	109 910	91	84 899
1393	Herstellung von Teppichen	.	.	5	13 322
1394	Herstellung von Seilerwaren	14	16 668	14	14 449
1395	Herstellung von Vliesstoff und Erzeugnissen daraus (ohne Bekleidung)	5	33 783	5	8 771
1396	Herstellung von technischen Textilien	48	58 464	48	43 706
1399	Herstellung von sonstigen Textilwaren a. n. g.	67	47 696	67	40 848
14	Herstellung von Bekleidung	156	96 962	156	79 749
141	Herstellung von Bekleidung (ohne Pelzbekleidung)	133	83 556	133	68 031
1411	Herstellung von Lederbekleidung	.	.	.	.
1412	Herstellung von Arbeits- und Berufsbekleidung	9	29 562	9	24 456
1413	Herstellung von sonstiger Oberbekleidung	69	13 723	69	11 632
1414	Herstellung von Wäsche	13	13 906	13	10 777
1419	Herstellung von sonstiger Bekleidung und Bekleidungs-zubehör a. n. g.	.	.	.	.
142	Herstellung von Pelzwaren	9	800	9	796
143	Herstellung von Bekleidung aus gewirktem und gestricktem Stoff	14	12 606	14	10 921
1431	Herstellung von Strumpfwaren	.	.	11	6 907
1439	Herstellung von sonstiger Bekleidung aus gewirktem und gestricktem Stoff	.	.	3	4 014
15	Herstellung von Leder, Lederwaren und Schuhen	.	.	104	41 310
151	Herstellung von Leder und Lederwaren (ohne Herstellung von Lederbekleidung)	.	.	62	32 631
1511	Herstellung von Leder und Lederfaserstoff; Zurichtung und Färben von Fellen	.	.	7	21 119
1512	Lederverarbeitung (ohne Herstellung von Lederbekleidung)	55	11 909	55	11 512
152	Herstellung von Schuhen	42	14 475	42	8 679
16	Herstellung von Holz-, Flecht-, Korb- und Korkwaren (ohne Möbel)	949	745 656	946	602 258
161	Säge-, Hobel- und Holzimprägnierwerke	120	264 840	119	203 769

1) ohne Umsatzsteuer

2) Mehrfachzählung von Steuerpflichtigen möglich

Steuerpflichtige Umsätze				Steuerfreie Umsätze						WZ-Nr.
zu 7 %		zu anderen Steuersätzen		zusammen		und zwar				
						mit Vorsteuerabzug		ohne Vorsteuerabzug		
Anzahl <sup>(2)</sup>	1 000 €	Anzahl <sup>(2)</sup>	1 000 €	Anzahl <sup>(2)</sup>	1 000 €	Anzahl <sup>(2)</sup>	1 000 €	Anzahl <sup>(2)</sup>	1 000 €	
39	169 302	-	-	16	19 669	.	.	.	.	1089
39	98 396	.	.	14	12 256	10	12 207	5	49	109
20	84 329	.	.	6	11 133	.	.	.	.	1091
19	14 067	-	-	8	1 123	.	.	.	.	1092
38	2 054	4	9	18	46 714	16	46 480	10	234	11
38	2 054	4	9	18	46 714	16	46 480	10	234	110
7	123	-	-	.	.	.	.	.	.	1101
4	455	.	.	.	.	.	.	.	.	1102
.	.	-	-	-	-	-	-	-	-	1103
21	1 122	.	.	13	11 839	.	.	.	.	1105
.	.	-	-	-	-	-	-	-	-	1106
3	33	.	.	.	.	.	.	.	.	1107
28	87	28	7	161	178 809	152	178 188	27	621	13
-	-	.	.	.	.	.	.	.	.	131
.	.	5	8	.	.	.	.	.	.	132
.	.	.	.	20	24 101	19	24 093	3	8	133
20	62	20	-2	124	122 231	117	121 767	19	464	139
3	35	5	9	13	31 277	12	31 005	4	273	1391
7	12	7	1	38	24 777	36	24 632	6	144	1392
.	.	.	.	3	18 270	3	18 270	-	-	1393
.	.	.	.	9	2 215	.	.	.	.	1394
.	.	-	-	3	24 999	3	24 999	-	-	1395
3	4	3	0	28	13 851	26	13 807	4	44	1396
4	7	.	.	30	6 841	.	.	.	.	1399
8	22	4	-45	51	16 960	44	16 927	12	33	14
8	22	4	-45	41	15 271	.	.	.	.	141
-	-	-	-	-	-	-	-	-	-	1411
-	-	-	-	7	5 106	.	.	.	.	1412
.	.	.	.	14	1 812	9	1 800	7	11	1413
.	.	.	.	6	3 165	.	.	.	.	1414
3	10	.	.	14	5 189	.	.	.	.	1419
-	-	-	-	.	.	.	.	-	-	142
-	-	-	-	.	.	9	1 683	.	.	143
-	-	-	-	7	931	.	.	.	.	1431
-	-	-	-	.	.	.	.	-	-	1439
30	5 136	.	.	28	6 336	.	.	.	.	15
4	5	-	-	19	5 671	.	.	.	.	151
.	.	-	-	.	.	.	.	.	.	1511
.	.	-	-	.	.	17	383	.	.	1512
26	5 131	.	.	9	665	.	.	.	.	152
143	49 103	31	19	199	46 666	173	46 224	35	442	16
53	27 655	6	12	18	31 910	13	31 739	8	172	161

Noch: 9. Umsatzsteuerpflichtige und deren Lieferungen und Leistungen 2013 nach der Besteuerung der Umsätze und nach wirtschaftlicher Gliederung

WZ-Nr.	Wirtschaftliche Gliederung	Steuerpflichtige	Lieferungen und Leistungen <sup>1)</sup>	Und zwar	
				zu 19 %	
				Anzahl <sup>2)</sup>	1 000 €
162	Herstellung von sonstigen Holz-, Kork-, Flecht- und Korbwaren (ohne Möbel)	829	480 816	827	398 489
1621	Herstellung von Furnier-, Sperrholz-, Holzfaser- und Holzspanplatten	14	15 821	13	9 722
1622	Herstellung von Parketttafeln	6	2 903	6	2 543
1623	Herstellung von sonstigen Konstruktionsteilen, Fertigbauteilen, Ausbauelementen und Fertigteilbauten aus Holz	415	296 512	414	250 198
1624	Herstellung von Verpackungsmitteln, Lagerbehältern und Ladungsträgern aus Holz	48	54 691	48	50 975
1629	Herstellung von Holzwaren a. n. g., Kork-, Flecht- und Korbwaren (ohne Möbel)	346	110 888	346	85 051
17	Herstellung von Papier, Pappe und Waren daraus	105	615 007	105	380 671
171	Herstellung von Holz- und Zellstoff, Papier, Karton und Pappe	27	357 648	27	170 382
1711	Herstellung von Holz- und Zellstoff	.	.	.	.
1712	Herstellung von Papier, Karton und Pappe	.	.	.	.
172	Herstellung von Waren aus Papier, Karton und Pappe	78	257 360	78	210 289
1721	Herstellung von Wellpapier u. -pappe sowie von Verpackungsmitteln aus Papier, Karton und Pappe	.	.	42	109 126
1722	Herstellung von Haushalts-, Hygiene- und Toilettenartikeln aus Zellstoff, Papier und Pappe	7	64 849	7	52 857
1723	Herstellung von Schreibwaren und Bürobedarf aus Papier, Karton und Pappe	9	7 556	.	.
1724	Herstellung von Tapeten	.	.	.	.
1729	Herstellung von sonstigen Waren aus Papier, Karton und Pappe	18	61 019	18	42 768
18	Herstellung von Druckerzeugnissen; Vervielfältigung von bespielten Ton-, Bild- und Datenträgern	438	451 971	438	397 986
181	Herstellung von Druckerzeugnissen	424	447 717	424	394 535
1811	Drucken von Zeitungen	8	18 635	8	17 363
1812	Drucken a. n. g.	254	285 039	254	254 434
1813	Druck- und Mediovorstufe	102	109 097	102	88 392
1814	Binden von Druckerzeugnissen und damit verbundene Dienstleistungen	60	34 945	60	34 346
182	Vervielfältigung von bespielten Ton-, Bild- und Datenträgern	14	4 254	14	3 452
19	Kokerei und Mineralölverarbeitung	.	.	5	26 936
192	Mineralölverarbeitung	.	.	5	26 936
20	Herstellung von chemischen Erzeugnissen	131	733 801	131	411 988
201	Herstellung von chemischen Grundstoffen, Düngemitteln und Stickstoffverbindungen, Kunststoffen in Primärformen und synthetischem Kautschuk in Primärformen	.	.	.	.
2011	Herstellung von Industriegasen	.	.	.	.
2013	Herstellung von sonstigen anorganischen Grundstoffen und Chemikalien	5	220 023	5	70 229
2014	Herstellung von sonstigen organischen Grundstoffen und Chemikalien	9	3 206	9	2 666
2015	Herstellung von Düngemitteln und Stickstoffverbindungen	7	16 016	7	13 919
2016	Herstellung von Kunststoffen in Primärformen	13	51 265	13	28 139
203	Herstellung von Anstrichmitteln, Druckfarben und Kitten	14	59 312	14	40 613
204	Herstellung von Seifen, Wasch-, Reinigungs- und Körperpflegemitteln sowie von Duftstoffen	29	135 977	29	118 163

1) ohne Umsatzsteuer

2) Mehrfachzählung von Steuerpflichtigen möglich

Steuerpflichtige Umsätze				Steuerfreie Umsätze						WZ-Nr.
zu 7 %		zu anderen Steuersätzen		zusammen		und zwar				
						mit Vorsteuerabzug		ohne Vorsteuerabzug		
Anzahl <sup>(2)</sup>	1 000 €	Anzahl <sup>(2)</sup>	1 000 €	Anzahl <sup>(2)</sup>	1 000 €	Anzahl <sup>(2)</sup>	1 000 €	Anzahl <sup>(2)</sup>	1 000 €	
90	21 448	25	7	181	14 756	160	14 485	27	271	162
.	.	-	-	4	3 357	4	3 357	-	-	1621
.	.	-	-	.	.	.	.	-	-	1622
32	431	17	6	60	4 925	44	4 704	17	222	1623
6	78	.	.	.	.	12	3 481	.	.	1624
49	20 930	.	.	101	2 846	.	.	.	.	1629
14	359	4	-335	60	233 514	58	233 408	14	106	17
5	68	.	.	12	187 228	11	187 152	4	76	171
-	-	-	-	-	-	-	-	-	-	1711
5	68	.	.	12	187 228	11	187 152	4	76	1712
9	291	.	.	48	46 286	47	46 255	10	31	172
5	9	.	.	27	13 360	26	13 342	5	18	1721
-	-	-	-	4	11 974	.	.	.	.	1722
.	.	-	-	.	.	4	2 109	.	.	1723
-	-	-	-	.	.	.	.	.	.	1724
.	.	-	-	12	17 671	12	17 671	-	-	1729
208	21 255	18	7	152	31 438	138	31 223	29	214	18
202	20 973	18	7	145	30 917	.	.	.	.	181
6	1 182	.	.	4	87	.	.	.	.	1811
133	13 888	12	5	91	15 676	86	15 594	14	82	1812
42	5 593	3	2	38	14 881	33	14 819	7	62	1813
21	310	.	.	12	273	10	254	4	19	1814
6	282	-	-	7	521	.	.	.	.	182
.	.	-	-	.	.	.	.	-	-	19
.	.	-	-	.	.	.	.	-	-	192
23	2 923	7	9	66	275 146	64	274 720	15	426	20
6	1 782	4	8	18	130 187	18	130 051	3	136	201
-	-	-	-	-	-	-	-	-	-	2011
.	.	.	.	.	.	5	106 078	.	.	2013
.	.	-	-	4	535	4	535	-	-	2014
.	.	.	.	.	.	.	.	-	-	2015
-	-	-	-	7	23 122	.	.	.	.	2016
.	.	.	.	.	.	.	.	4	93	203
8	218	-	-	12	17 572	11	17 489	3	82	204

Noch: 9. Umsatzsteuerpflichtige und deren Lieferungen und Leistungen 2013 nach der Besteuerung der Umsätze und nach wirtschaftlicher Gliederung

WZ-Nr.	Wirtschaftliche Gliederung	Steuerpflichtige	Lieferungen und Leistungen <sup>1)</sup>	Und zwar	
				zu 19 %	
		Anzahl	1 000 €	Anzahl <sup>2)</sup>	1 000 €
2041	Herstellung von Seifen, Wasch-, Reinigungs- und Poliermitteln	.	.	6	84 802
2042	Herstellung von Körperpflegemitteln und Duftstoffen	.	.	23	33 361
205	Herstellung von sonstigen chemischen Erzeugnissen	49	238 370	49	130 398
2051	Herstellung von pyrotechnischen Erzeugnissen	.	.	6	41 646
2052	Herstellung von Klebstoffen	.	.	.	.
2053	Herstellung von etherischen Ölen	.	.	.	.
2059	Herstellung von sonstigen chemischen Erzeugnissen a. n. g.	39	187 240	39	86 203
206	Herstellung von Chemiefasern	.	.	.	.
21	Herstellung von pharmazeutischen Erzeugnissen	26	295 252	26	182 459
211	Herstellung von pharmazeutischen Grundstoffen	10	100 222	10	73 581
212	Herstellung von pharmazeutischen Spezialitäten und sonstigen pharmazeutischen Erzeugnissen	16	195 030	16	108 879
22	Herstellung von Gummi- und Kunststoffwaren	333	1 458 544	332	1 059 966
221	Herstellung von Gummiwaren	69	79 166	69	64 818
2211	Herstellung und Runderneuerung von Bereifungen	49	48 560	49	37 007
2219	Herstellung von sonstigen Gummiwaren	20	30 606	20	27 811
222	Herstellung von Kunststoffwaren	264	1 379 378	263	995 148
2221	Herstellung von Platten, Folien, Schläuchen und Profilen aus Kunststoffen	27	153 450	27	100 453
2222	Herstellung von Verpackungsmitteln aus Kunststoffen	24	208 671	24	161 188
2223	Herstellung von Baubedarfsartikeln aus Kunststoffen	70	232 603	69	198 636
2229	Herstellung von sonstigen Kunststoffwaren	143	784 654	143	534 871
23	Herstellung von Glas und Glaswaren, Keramik, Verarbeitung von Steinen und Erden	753	1 158 231	747	867 531
231	Herstellung von Glas und Glaswaren	97	258 883	95	151 961
2311	Herstellung von Flachglas	10	11 899	10	11 604
2312	Veredlung und Bearbeitung von Flachglas	35	29 585	33	13 219
2313	Herstellung von Hohlglas	9	8 082	9	6 397
2314	Herstellung von Glasfasern und Waren daraus	8	82 318	8	51 004
2319	Herstellung, Veredlung und Bearbeitung von sonstigem Glas einschließlich technischen Glaswaren	35	126 999	35	69 736
232	Herstellung von feuerfesten keramischen Werkstoffen und Waren	.	.	6	24 037
233	Herstellung von keramischen Baumaterialien	24	173 963	24	120 762
2331	Herstellung von keramischen Wand- und Bodenfliesen und -platten	.	.	18	78 867
2332	Herstellung von Ziegeln und sonstiger Baukeramik	.	.	6	41 895
234	Herstellung von sonstigen Porzellan- und keramischen Erzeugnissen	83	57 873	83	35 230
2341	Herstellung von keramischen Haushaltswaren und Ziergegenständen	48	44 434	48	24 074
2342	Herstellung von Sanitärkeramik	.	.	.	.
2344	Herstellung von keramischen Erzeugnissen für sonstige technische Zwecke	.	.	.	.
2349	Herstellung von sonstigen keramischen Erzeugnissen	21	4 443	21	3 734
235	Herstellung von Zement, Kalk und gebranntem Gips	.	.	.	.
2351	Herstellung von Zement	.	.	.	.
236	Herstellung von Erzeugnissen aus Beton, Zement und Gips	159	393 466	156	358 226
2361	Herstellung von Erzeugnissen aus Beton, Zement und Kalksandstein für den Bau	.	.	81	140 438
2362	Herstellung von Gipsezeugnissen für den Bau	4	459	.	.

1) ohne Umsatzsteuer

2) Mehrfachzählung von Steuerpflichtigen möglich

Steuerpflichtige Umsätze				Steuerfreie Umsätze						WZ-Nr.
zu 7 %		zu anderen Steuersätzen		zusammen		und zwar				
						mit Vorsteuerabzug		ohne Vorsteuerabzug		
Anzahl <sup>(2)</sup>	1 000 €	Anzahl <sup>(2)</sup>	1 000 €	Anzahl <sup>(2)</sup>	1 000 €	Anzahl <sup>(2)</sup>	1 000 €	Anzahl <sup>(2)</sup>	1 000 €	
.	.	-	-	4	1 377	4	1 377	-	-	2041
.	.	-	-	8	16 195	7	16 113	3	82	2042
6	919	.	.	23	106 997	22	106 882	5	115	205
.	.	-	-	.	.	.	.	.	.	2051
-	-	-	-	.	.	.	.	.	.	2052
.	.	-	-	.	.	.	.	-	-	2053
.	.	.	.	18	100 835	.	.	.	.	2059
.	.	-	-	.	.	.	.	-	-	206
9	5 007	.	.	16	107 767	16	78 650	5	29 118	21
4	740	.	.	5	25 891	5	25 891	-	-	211
5	4 267	-	-	11	81 876	11	52 759	5	29 118	212
16	157	21	-41	173	375 889	168	375 051	30	839	22
.	.	.	.	22	14 337	22	14 330	3	7	221
.	.	.	.	12	11 542	.	.	.	.	2211
-	-	.	.	10	2 795	.	.	.	.	2219
.	.	.	.	151	361 552	146	360 721	27	832	222
.	.	.	.	14	52 851	.	.	.	.	2221
3	84	-	-	16	46 370	.	.	.	.	2222
4	53	6	3	24	16 828	21	16 783	7	44	2223
7	19	10	6	97	245 504	95	244 755	15	748	2229
55	1 757	42	43	143	228 755	122	227 936	37	819	23
9	216	4	2	35	102 524	34	102 284	5	240	231
3	20	-	-	.	.	.	.	-	-	2311
.	.	.	.	8	15 612	8	15 612	-	-	2312
.	.	-	-	4	1 505	4	1 505	-	-	2313
.	.	-	-	.	.	6	31 277	.	.	2314
.	.	.	.	15	53 983	.	.	.	.	2319
.	.	-	-	.	.	.	.	.	.	232
4	14	-	-	5	52 500	.	.	.	.	233
.	.	-	-	.	.	.	.	.	.	2331
.	.	-	-	.	.	3	39 150	.	.	2332
11	1 256	.	.	18	20 686	15	20 677	4	9	234
.	.	.	.	10	19 137	8	19 136	.	.	2341
-	-	-	-	.	.	.	.	-	-	2342
-	-	-	-	3	878	3	878	-	-	2344
.	.	.	.	.	.	.	.	.	.	2349
-	-	-	-	.	.	.	.	-	-	235
-	-	-	-	.	.	.	.	-	-	2351
11	92	21	17	42	4 506	33	4 137	15	369	236
4	4	5	7	22	3 515	20	3 468	6	48	2361
.	.	-	-	-	-	-	-	-	-	2362

Noch: 9. Umsatzsteuerpflichtige und deren Lieferungen und Leistungen 2013 nach der Besteuerung der Umsätze und nach wirtschaftlicher Gliederung

WZ-Nr.	Wirtschaftliche Gliederung	Steuerpflichtige	Lieferungen und Leistungen <sup>1)</sup>	Und zwar	
				zu 19 %	
				Anzahl <sup>2)</sup>	1 000 €
2363	Herstellung von Frischbeton (Transportbeton)	34	173 629	32	165 515
2364	Herstellung von Mörtel und anderem Beton (Trockenbeton)	9	28 374	9	21 978
2365	Herstellung von Faserzementwaren	.	.	.	.
2369	Herstellung von sonstigen Erzeugnissen aus Beton, Zement und Gips a. n. g.	29	25 850	29	25 353
237	Be- und Verarbeitung von Naturwerksteinen und Natursteinen a. n. g.	361	120 169	361	94 768
239	Herstellung von Schleifkörpern und Schleifmitteln auf Unterlage sowie sonstigen Erzeugnissen aus nichtmetallischen Mineralien a. n. g.	22	97 791	22	82 547
2391	Herstellung von Schleifkörpern und Schleifmitteln auf Unterlage	.	.	.	.
2399	Herstellung von sonstigen Erzeugnissen aus nichtmetallischen Mineralien a. n. g.	.	.	.	.
24	Metallerzeugung und -bearbeitung	213	1 530 782	212	1 205 537
241	Erzeugung von Roheisen, Stahl und Ferrolegierungen	60	593 468	59	495 316
242	Herstellung von Stahlrohren, Rohrform-, Rohrverschluss- und Rohrverbindungsstücken aus Stahl	11	27 222	11	24 409
243	Sonstige erste Bearbeitung von Eisen und Stahl	.	.	9	66 755
2431	Herstellung von Blankstahl	.	.	.	.
2433	Herstellung von Kaltprofilen	.	.	4	63 987
2434	Herstellung von kaltgezogenem Draht	.	.	.	.
244	Erzeugung und erste Bearbeitung von NE-Metallen	74	152 602	74	94 568
2441	Erzeugung und erste Bearbeitung von Edelmetallen	.	.	.	.
2442	Erzeugung und erste Bearbeitung von Aluminium	17	44 419	17	30 013
2443	Erzeugung und erste Bearbeitung von Blei, Zink und Zinn	.	.	.	.
2445	Erzeugung und erste Bearbeitung von sonstigen NE-Metallen	39	24 014	39	20 769
245	Gießereien	.	.	.	.
2451	Eisengießereien	19	382 543	19	275 860
2452	Stahlgießereien	6	79 706	6	59 464
2453	Leichtmetallgießereien	28	201 705	28	170 420
2454	Buntmetallgießereien	.	.	6	18 746
25	Herstellung von Metallzeugnissen	2 710	4 204 465	2 681	3 220 393
251	Stahl- und Leichtmetallbau	724	1 220 378	712	881 737
2511	Herstellung von Metallkonstruktionen	444	888 426	434	620 348
2512	Herstellung von Ausbauelementen aus Metall	280	331 952	278	261 388
252	Herstellung von Metalltanks und -behältern; Herstellung von Heizkörpern und -kesseln für Zentralheizungen	44	134 059	43	94 880
2521	Herstellung von Heizkörpern und -kesseln für Zentralheizungen	9	9 188	8	7 652
2529	Herstellung von Sammelbehältern, Tanks u. ä. Behältern aus Metall	35	124 872	35	87 228
253	Herstellung von Dampfkesseln (ohne Zentralheizungskessel)	6	28 811	6	27 461
254	Herstellung von Waffen und Munition	5	1 142	5	707
255	Herstellung von Schmiede-, Press-, Zieh- und Stanzteilen, gewalzten Ringen und pulvermetallurgischen Erzeugnissen	179	710 466	178	446 157
256	Oberflächenveredlung und Wärmebehandlung; Mechanik a. n. g.	1 098	893 336	1 087	771 393
2561	Oberflächenveredlung und Wärmebehandlung	190	377 920	190	336 582
2562	Mechanik a. n. g.	908	515 416	897	434 811

1) ohne Umsatzsteuer

2) Mehrfachzählung von Steuerpflichtigen möglich

Steuerpflichtige Umsätze				Steuerfreie Umsätze						WZ-Nr.
zu 7 %		zu anderen Steuersätzen		zusammen		und zwar				
						mit Vorsteuerabzug		ohne Vorsteuerabzug		
Anzahl <sup>(2)</sup>	1 000 €	Anzahl <sup>(2)</sup>	1 000 €	Anzahl <sup>(2)</sup>	1 000 €	Anzahl <sup>(2)</sup>	1 000 €	Anzahl <sup>(2)</sup>	1 000 €	
3	87	13	9	8	279	.	.	.	.	2363
.	.	.	.	.	.	3	174	.	.	2364
-	-	-	-	.	.	.	.	-	-	2365
.	.	.	.	7	184	5	146	4	39	2369
16	170	10	7	30	1 419	25	1 308	6	111	237
.	.	.	.	8	15 208	6	15 183	3	25	239
.	.	.	.	.	.	.	.	-	-	2391
.	.	4	17	.	.	.	.	3	25	2399
17	287	3	87	74	306 277	71	305 473	11	804	24
.	.	-	-	11	92 780	.	.	.	.	241
-	-	-	-	.	.	5	821	.	.	242
.	.	-	-	.	.	.	.	.	.	243
-	-	-	-	.	.	.	.	.	.	2431
.	.	-	-	3	2 293	3	2 293	-	-	2433
-	-	-	-	-	-	-	-	-	-	2434
.	.	.	.	15	48 622	.	.	.	.	244
.	.	.	.	.	.	.	.	-	-	2441
.	.	-	-	5	8 470	5	8 470	-	-	2442
-	-	-	-	.	.	.	.	-	-	2443
.	.	-	-	.	.	7	1 484	.	.	2445
11	209	.	.	38	161 278	37	160 491	7	787	245
5	3	.	.	12	106 163	11	105 449	4	715	2451
.	.	-	-	5	19 901	5	19 901	-	-	2452
.	.	-	-	17	30 662	17	30 590	3	72	2453
3	191	-	-	4	4 552	4	4 552	-	-	2454
103	1 240	106	47	646	628 987	571	623 225	125	5 762	25
35	319	32	76	136	100 100	115	98 981	32	1 119	251
24	112	22	77	88	90 663	75	89 612	19	1 051	2511
11	207	10	0	48	9 437	40	9 369	13	68	2512
5	80	.	.	18	35 494	17	35 481	3	13	252
.	.	-	-	3	252	.	.	.	.	2521
.	.	.	.	15	35 242	.	.	.	.	2529
-	-	-	-	.	.	.	.	-	-	253
-	-	-	-	.	.	.	.	-	-	254
9	323	.	.	53	235 348	50	235 309	7	40	255
34	384	41	36	200	75 655	169	74 609	42	1 046	256
8	27	14	14	61	27 950	57	27 386	10	564	2561
26	356	27	22	139	47 704	112	47 222	32	482	2562



Noch: 9. Umsatzsteuerpflichtige und deren Lieferungen und Leistungen 2013 nach der Besteuerung der Umsätze und nach wirtschaftlicher Gliederung

WZ-Nr.	Wirtschaftliche Gliederung	Steuerpflichtige	Lieferungen und Leistungen <sup>1)</sup>	Und zwar	
				zu 19 %	
		Anzahl	1 000 €	Anzahl <sup>2)</sup>	1 000 €
257	Herstellung von Schneidwaren, Werkzeugen, Schlössern und Beschlägen aus unedlen Metallen	227	451 985	227	361 958
2571	Herstellung von Schneidwaren und Bestecken aus unedlen Metallen	3	420	3	412
2572	Herstellung von Schlössern und Beschlägen aus unedlen Metallen	80	23 724	80	20 823
2573	Herstellung von Werkzeugen	144	427 842	144	340 723
25731	Herstellung von Handwerkzeugen	59	201 564	59	155 111
25732	Herstellung von Sägen und von Maschinenwerkzeugen für die Holzbearbeitung	.	.	.	.
25733	Herstellung von auswechselbaren Werkzeugen für die Metallbearbeitung a. n. g.	35	100 411	35	86 134
25734	Herstellung von Geräten für die Landwirtschaft	.	.	.	.
25735	Herstellung von sonstigen Werkzeugen	45	114 439	45	95 244
259	Herstellung von sonstigen Metallwaren	427	764 288	423	636 100
2591	Herstellung von Fässern, Trommeln, Dosen, Eimern u. ä. Behältern aus Metall	13	29 492	13	28 975
2592	Herstellung von Verpackungen und Verschlüssen aus Eisen, Stahl und NE-Metall	9	42 880	9	39 307
2593	Herstellung von Drahtwaren, Ketten und Federn	34	76 236	33	62 745
2594	Herstellung von Schrauben und Nieten	12	137 212	12	91 356
2599	Herstellung von sonstigen Metallwaren a. n. g.	359	478 467	356	413 718
26	Herstellung von Datenverarbeitungsgeräten, elektronischen und optischen Erzeugnissen	549	4 110 377	545	1 854 218
261	Herstellung von elektronischen Bauelementen und Leiterplatten	147	2 996 961	146	1 044 263
2611	Herstellung von elektronischen Bauelementen	136	2 979 755	135	1 028 183
26111	Herstellung von Solarzellen und Solarmodulen	26	195 353	26	149 224
26119	Herstellung von sonstigen elektronischen Bauelementen	110	2 784 403	109	878 959
2612	Herstellung von bestückten Leiterplatten	11	17 206	11	16 081
262	Herstellung von Datenverarbeitungsgeräten und peripheren Geräten	60	30 444	59	23 140
263	Herstellung von Geräten und Einrichtungen der Telekommunikationstechnik	70	246 497	70	235 630
264	Herstellung von Geräten der Unterhaltungselektronik	31	48 638	31	40 127
265	Herstellung von Mess-, Kontroll-, Navigations- u. ä. Instrumenten und Vorrichtungen; Herstellung von Uhren	186	615 249	185	388 441
2651	Herstellung von Mess-, Kontroll-, Navigations- u. ä. Instrumenten und Vorrichtungen	174	507 231	173	326 355
26511	Herstellung von elektrischen Mess-, Kontroll-, Navigations- u. ä. Instrumenten und Vorrichtungen	170	503 206	169	322 678
26512	Herstellung von nicht elektrischen Mess-, Kontroll-, Navigations- u. ä. Instrumenten und Vorrichtungen	.	.	.	.
26513	Herstellung von Prüfmaschinen	.	.	.	.
2652	Herstellung von Uhren	12	108 018	12	62 086
266	Herstellung von Bestrahlungs- und Elektrotherapiegeräten und elektromedizinischen Geräten	.	.	27	34 559
267	Herstellung von optischen und fotografischen Instrumenten und Geräten	18	102 927	18	70 438
268	Herstellung von magnetischen und optischen Datenträgern	.	.	9	17 619
27	Herstellung von elektrischen Ausrüstungen	370	1 177 448	368	901 489

1) ohne Umsatzsteuer

2) Mehrfachzählung von Steuerpflichtigen möglich

Steuerpflichtige Umsätze				Steuerfreie Umsätze						WZ-Nr.
zu 7 %		zu anderen Steuersätzen		zusammen		und zwar				
						mit Vorsteuerabzug		ohne Vorsteuerabzug		
Anzahl <sup>(2)</sup>	1 000 €	Anzahl <sup>(2)</sup>	1 000 €	Anzahl <sup>(2)</sup>	1 000 €	Anzahl <sup>(2)</sup>	1 000 €	Anzahl <sup>(2)</sup>	1 000 €	
9	107	12	17	79	85 332	72	82 016	18	3 316	257
-	-	-	-	-	-	-	-	-	-	2571
.	.	4	4	8	2 352	.	.	.	.	2572
.	.	8	13	71	82 981	.	.	.	.	2573
.	.	.	.	28	43 449	25	43 311	4	138	25731
-	-	-	-	3	7 193	.	.	.	.	25732
4	90	5	1	15	13 768	13	10 664	7	3 104	25733
-	-	-	-	-	-	-	-	-	-	25734
-	-	.	.	25	18 571	25	18 501	4	70	25735
11	28	12	29	156	96 404	144	96 176	23	227	259
.	.	-	-	.	.	.	.	-	-	2591
-	-	-	-	.	.	.	.	-	-	2592
.	.	.	.	22	10 755	22	10 751	3	5	2593
-	-	.	.	8	44 832	8	44 832	-	-	2594
8	26	9	28	120	37 488	108	37 265	20	223	2599
51	2 857	11	-5 998	271	541 424	251	538 808	38	2 616	26
8	275	3	-5 999	78	249 530	75	247 290	11	2 239	261
8	275	3	-5 999	71	248 533	.	.	.	.	2611
-	-	-	-	13	43 766	.	.	.	.	26111
8	275	3	-5 999	58	204 767	57	204 337	6	430	26119
-	-	-	-	7	997	.	.	.	.	2612
-	-	.	.	15	6 925	10	6 914	5	11	262
4	2	.	.	.	.	22	6 331	.	.	263
3	1	.	.	12	8 438	11	8 410	4	28	264
18	228	4	1	112	222 669	.	.	.	.	265
15	221	.	.	104	176 810	99	176 695	11	115	2651
15	221	.	.	101	176 526	96	176 411	11	115	26511
-	-	-	-	.	.	.	.	-	-	26512
-	-	-	-	.	.	.	.	-	-	26513
3	7	.	.	8	45 859	7	45 856	.	.	2652
11	1 522	.	.	19	14 616	16	14 397	4	219	266
3	4	-	-	10	32 437	10	32 437	-	-	267
4	826	-	-	.	.	.	.	-	-	268
22	245	15	54	181	229 327	170	228 458	28	869	27

Noch: 9. Umsatzsteuerpflichtige und deren Lieferungen und Leistungen 2013 nach der Besteuerung der Umsätze und nach wirtschaftlicher Gliederung

WZ-Nr.	Wirtschaftliche Gliederung	Steuerpflichtige	Lieferungen und Leistungen <sup>1)</sup>	Und zwar	
				zu 19 %	
		Anzahl	1 000 €	Anzahl <sup>2)</sup>	1 000 €
271	Herstellung von Elektromotoren, Generatoren, Transformatoren, Elektrizitätsverteilungs- und -schalteinrichtungen	94	400 489	94	289 950
2711	Herstellung von Elektromotoren, Generatoren und Transformatoren	43	263 895	43	184 772
2712	Herstellung von Elektrizitätsverteilungs- und -schalteinrichtungen	51	136 595	51	105 178
272	Herstellung von Batterien und Akkumulatoren	7	35 002	7	34 764
273	Herstellung von Kabeln und elektrischem Installationsmaterial	63	360 029	62	297 465
2731	Herstellung von Glasfaserkabeln	.	.	.	.
2732	Herstellung von sonstigen elektronischen und elektrischen Drähten und Kabeln	.	.	.	.
2733	Herstellung von elektrischem Installationsmaterial	37	208 231	36	175 515
274	Herstellung von elektrischen Lampen und Leuchten	56	163 963	56	121 015
275	Herstellung von Haushaltsgeräten	6	14 990	6	14 838
2751	Herstellung von elektrischen Haushaltsgeräten	.	.	.	.
2752	Herstellung von nicht elektrischen Haushaltsgeräten	.	.	.	.
279	Herstellung von sonstigen elektrischen Ausrüstungen und Geräten a. n. g.	144	202 976	143	143 456
28	Maschinenbau	906	4 843 479	903	3 369 779
281	Herstellung von nicht wirtschaftszweigspezifischen Maschinen	122	1 316 395	122	1 074 848
2811	Herstellung von Verbrennungsmotoren und Turbinen (ohne Motoren für Luft- und Straßenfahrzeuge)	9	42 901	9	37 657
2812	Herstellung von hydraulischen und pneumatischen Komponenten und Systemen	20	56 008	20	42 201
2813	Herstellung von Pumpen und Kompressoren a. n. g.	36	406 707	36	289 705
2814	Herstellung von Armaturen a. n. g.	12	40 948	12	37 764
2815	Herstellung von Lagern, Getrieben, Zahnrädern und Antriebselementen	45	769 831	45	667 522
282	Herstellung von sonstigen nicht wirtschaftszweigspezifischen Maschinen	375	1 505 711	375	974 710
2821	Herstellung von Öfen und Brennern	16	202 643	16	167 648
28211	Herstellung von Solarwärmekollektoren	.	.	.	.
28219	Herstellung von sonstigen Öfen und Brennern	.	.	.	.
2822	Herstellung von Hebezeugen und Fördermitteln	50	384 545	50	178 526
2823	Herstellung von Büromaschinen (ohne Datenverarbeitungsgeräte und periphere Geräte)	5	2 231	5	2 191
2824	Herstellung von handgeführten Werkzeugen mit Motorantrieb	84	234 481	84	127 849
2825	Herstellung von kälte- und lufttechnischen Erzeugnissen, nicht für den Haushalt	91	416 387	91	290 779
2829	Herstellung von sonstigen nicht wirtschaftszweigspezifischen Maschinen a. n. g.	129	265 425	129	207 718
283	Herstellung von land- und forstwirtschaftlichen Maschinen	27	131 878	27	121 999
284	Herstellung von Werkzeugmaschinen	109	629 563	109	419 232
2841	Herstellung von Werkzeugmaschinen für die Metallbearbeitung	51	459 425	51	292 577
2849	Herstellung von sonstigen Werkzeugmaschinen	58	170 138	58	126 655
289	Herstellung von Maschinen für sonstige bestimmte Wirtschaftszweige	273	1 259 932	270	778 990
2891	Herstellung von Maschinen für die Metallerzeugung, von Walzwerkseinrichtungen und Gießmaschinen	15	46 361	14	34 540
2892	Herstellung von Bergwerks-, Bau- und Baustoffmaschinen	17	151 207	17	37 577

1) ohne Umsatzsteuer

2) Mehrfachzählung von Steuerpflichtigen möglich

Steuerpflichtige Umsätze				Steuerfreie Umsätze						WZ-Nr.
zu 7 %		zu anderen Steuersätzen		zusammen		und zwar				
						mit Vorsteuerabzug		ohne Vorsteuerabzug		
Anzahl <sup>(2)</sup>	1 000 €	Anzahl <sup>(2)</sup>	1 000 €	Anzahl <sup>(2)</sup>	1 000 €	Anzahl <sup>(2)</sup>	1 000 €	Anzahl <sup>(2)</sup>	1 000 €	
10	14	5	31	47	78 360	43	78 276	5	84	271
4	4	.	.	24	71 862	.	.	.	.	2711
6	10	.	.	23	6 499	.	.	.	.	2712
-	-	-	-	4	176	.	.	.	.	272
.	.	3	19	33	56 922	.	.	.	.	273
-	-	-	-	.	.	.	.	-	-	2731
.	.	.	.	.	.	15	27 177	.	.	2732
.	.	.	.	17	29 214	.	.	.	.	2733
.	.	4	2	29	42 438	27	42 069	6	369	274
-	-	-	-	4	90	.	.	.	.	275
-	-	-	-	.	.	.	.	-	-	2751
-	-	-	-	.	.	.	.	.	.	2752
9	230	3	2	64	51 341	61	51 106	12	235	279
73	847	63	-204	499	1 375 529	479	1 373 802	69	1 726	28
7	6	.	.	77	234 873	.	.	.	.	281
.	.	-	-	6	3 621	.	.	.	.	2811
.	.	6	1	14	13 730	14	13 730	-	-	2812
.	.	-	-	22	115 012	19	114 852	7	160	2813
.	.	.	.	9	2 986	.	.	.	.	2814
3	1	6	42	26	99 524	26	99 472	5	52	2815
26	494	24	-11	190	484 021	181	483 143	33	878	282
-	-	.	.	9	33 922	.	.	.	.	2821
-	-	-	-	.	.	.	.	-	-	28211
-	-	.	.	.	.	7	25 241	.	.	28219
4	15	5	14	.	.	24	195 620	.	.	2822
-	-	-	-	.	.	.	.	-	-	2823
6	47	6	0	39	105 954	38	105 790	6	165	2824
8	32	7	-29	43	104 051	40	103 756	11	294	2825
8	401	.	.	69	44 289	69	44 017	7	272	2829
3	14	.	.	15	9 240	.	.	.	.	283
11	30	7	-246	63	205 459	59	205 322	7	137	284
6	28	4	-255	33	166 125	31	166 043	3	82	2841
5	2	3	9	30	39 335	28	39 279	4	55	2849
26	303	18	6	154	441 936	150	441 500	13	435	289
.	.	.	.	10	11 484	10	11 484	-	-	2891
4	10	-	-	8	113 023	.	.	.	.	2892

Noch: 9. Umsatzsteuerpflichtige und deren Lieferungen und Leistungen 2013 nach der Besteuerung der Umsätze und nach wirtschaftlicher Gliederung

WZ-Nr.	Wirtschaftliche Gliederung	Steuerpflichtige	Lieferungen und Leistungen <sup>1)</sup>	Und zwar	
				zu 19 %	
		Anzahl	1 000 €	Anzahl <sup>2)</sup>	1 000 €
28921	Herstellung von Bergwerksmaschinen	.	.	.	.
28922	Herstellung von Bau- und Baustoffmaschinen	.	.	.	.
2893	Herstellung von Maschinen für die Nahrungs- und Genussmittelerzeugung und die Tabakverarbeitung	25	97 326	25	33 181
2894	Herstellung von Maschinen für die Textil- und Bekleidungsherstellung und die Lederverarbeitung	19	77 047	19	30 093
2895	Herstellung von Maschinen für die Papiererzeugung und -verarbeitung	4	27 466	4	11 391
2896	Herstellung von Maschinen für die Verarbeitung von Kunststoffen und Kautschuk	7	20 185	7	18 688
2899	Herstellung von Maschinen für sonstige bestimmte Wirtschaftszweige a. n. g.	186	840 340	184	613 520
29	Herstellung von Kraftwagen und Kraftwagenteilen	265	2 398 344	261	1 816 152
291	Herstellung von Kraftwagen und Kraftwagenmotoren	7	18 574	7	16 984
2910	Herstellung von Kraftwagen und Kraftwagenmotoren	7	18 574	7	16 984
29101	Herstellung von Personenkraftwagen und Personenkraftwagenmotoren	.	.	.	.
29102	Herstellung von Nutzkraftwagen und Nutzkraftwagenmotoren	.	.	.	.
292	Herstellung von Karosserien, Aufbauten und Anhängern	78	340 162	78	316 736
293	Herstellung von Teilen und Zubehör für Kraftwagen	180	2 039 607	176	1 482 432
2931	Herstellung elektrischer und elektronischer Ausrüstungsgegenstände für Kraftwagen	14	339 139	13	156 561
2932	Herstellung von sonstigen Teilen und sonstigem Zubehör für Kraftwagen	166	1 700 469	163	1 325 871
30	Sonstiger Fahrzeugbau	61	208 183	60	190 936
301	Schiff- und Bootsba	4	215	4	215
3012	Boots- und Yachtbau	4	215	4	215
302	Schienenfahrzeugbau	.	.	.	.
3020	Schienenfahrzeugbau	.	.	.	.
30201	Herstellung von Lokomotiven und anderen Schienenfahrzeugen	.	.	6	89 028
30202	Herstellung von Eisenbahninfrastruktur	8	14 552	7	11 623
303	Luft- und Raumfahrzeugbau	.	.	.	.
309	Herstellung von Fahrzeugen a. n. g.	36	80 527	36	78 145
3091	Herstellung von Krafträdern	4	1 473	4	1 010
3092	Herstellung von Fahrrädern sowie von Behindertenfahrzeugen	.	.	16	69 290
3099	Herstellung von sonstigen Fahrzeugen a. n. g.	.	.	16	7 846
31	Herstellung von Möbeln	502	379 003	502	326 328
310	Herstellung von Möbeln	502	379 003	502	326 328
3101	Herstellung von Büro- und Ladenmöbeln	.	.	57	86 809
3102	Herstellung von Küchenmöbeln	42	55 676	.	.
3103	Herstellung von Matratzen	.	.	.	.
3109	Herstellung von sonstigen Möbeln	402	229 127	402	199 993
31091	Herstellung von Polstermöbeln	52	34 026	52	21 523
31099	Herstellung von sonstigen Möbeln a. n. g.	350	195 102	350	178 470
32	Herstellung von sonstigen Waren	1 100	667 576	1 053	360 050
321	Herstellung von Münzen, Schmuck u. ä. Erzeugnissen	116	20 928	116	19 378
3211	Herstellung von Münzen	3	712	3	566
3212	Herstellung von Schmuck, Gold- und Silberschmiedewaren (ohne Fantasieschmuck)	102	19 115	102	17 732

1) ohne Umsatzsteuer

2) Mehrfachzählung von Steuerpflichtigen möglich

Steuerpflichtige Umsätze				Steuerfreie Umsätze						WZ-Nr.
zu 7 %		zu anderen Steuersätzen		zusammen		und zwar				
						mit Vorsteuerabzug		ohne Vorsteuerabzug		
Anzahl <sup>(2)</sup>	1 000 €	Anzahl <sup>(2)</sup>	1 000 €	Anzahl <sup>(2)</sup>	1 000 €	Anzahl <sup>(2)</sup>	1 000 €	Anzahl <sup>(2)</sup>	1 000 €	
.	.	-	-	.	.	.	.	-	-	28921
.	.	-	-	.	.	5	3 706	.	.	28922
3	9	.	.	11	63 847	.	.	.	.	2893
.	.	3	0	14	46 332	.	.	.	.	2894
-	-	-	-	4	16 006	4	16 006	-	-	2895
-	-	.	.	5	1 472	.	.	.	.	2896
16	57	11	5	102	189 773	100	189 407	6	366	2899
.	.	9	30	102	567 392	97	563 579	18	3 813	29
-	-	-	-	5	1 590	.	.	.	.	291
-	-	-	-	5	1 590	.	.	.	.	2910
-	-	-	-	.	.	3	1 499	.	.	29101
-	-	-	-	.	.	.	.	-	-	29102
.	.	3	1	26	22 843	.	.	.	.	292
14	47	6	29	71	542 958	69	539 249	11	3 709	293
-	-	3	20	12	182 385	10	178 740	3	3 645	2931
14	47	3	8	59	360 573	59	360 509	8	64	2932
7	314	.	.	.	.	.	.	.	.	30
.	.	-	-	-	-	-	-	-	-	301
.	.	-	-	-	-	-	-	-	-	3012
.	.	-	-	-	-	-	-	-	-	302
.	.	-	-	-	-	-	-	-	-	3020
.	.	-	-	3	1 594	3	1 594	-	-	30201
-	-	-	-	.	.	.	.	.	.	30202
-	-	-	-	3	9 509	3	9 509	-	-	303
4	310	.	.	14	2 056	.	.	.	.	309
.	.	-	-	.	.	.	.	-	-	3091
.	.	-	-	4	713	4	713	-	-	3092
-	-	.	.	.	.	8	872	.	.	3099
23	132	14	12	77	39 581	62	39 530	22	51	31
23	132	14	12	77	39 581	62	39 530	22	51	310
.	.	.	.	.	.	12	2 832	.	.	3101
.	.	.	.	9	15 925	6	15 919	4	6	3102
-	-	-	-	.	.	-	-	.	.	3103
15	114	11	3	54	20 821	44	20 779	15	42	3109
.	.	-	-	7	12 396	4	12 381	3	15	31091
.	.	11	3	47	8 425	40	8 398	12	27	31099
537	194 465	9	-3	301	108 744	247	105 492	75	3 253	32
7	32	.	.	30	635	20	334	10	301	321
.	.	-	-	.	.	.	.	-	-	3211
3	20	.	.	.	.	16	197	.	.	3212

Noch: 9. Umsatzsteuerpflichtige und deren Lieferungen und Leistungen 2013 nach der Besteuerung der Umsätze und nach wirtschaftlicher Gliederung

WZ-Nr.	Wirtschaftliche Gliederung	Steuerpflichtige	Lieferungen und Leistungen <sup>1)</sup>	Und zwar	
				zu 19 %	
				Anzahl <sup>2)</sup>	1 000 €
3213	Herstellung von Fantasieschmuck	11	1 100	11	1 080
322	Herstellung von Musikinstrumenten	146	76 617	146	44 051
323	Herstellung von Sportgeräten	21	21 623	21	18 446
324	Herstellung von Spielwaren	67	26 030	67	21 973
325	Herstellung von medizinischen und zahnmedizinischen Apparaten und Materialien	561	364 466	516	132 672
3250	Herstellung von medizinischen und zahnmedizinischen Apparaten und Materialien	561	364 466	516	132 672
32501	Herstellung von medizintechnischen Apparaten und Materialien a. n. g.	93	107 663	91	67 482
32502	Herstellung von orthopädischen Erzeugnissen	143	109 649	143	60 211
32503	Zahntechnische Laboratorien	325	147 155	282	4 979
329	Herstellung von Erzeugnissen a. n. g.	189	157 912	187	123 530
3291	Herstellung von Besen und Bürsten	19	57 544	19	50 210
3299	Herstellung von sonstigen Erzeugnissen a. n. g.	170	100 369	168	73 321
33	Reparatur und Installation von Maschinen und Ausrüstungen	612	575 246	603	495 052
331	Reparatur von Metallerzeugnissen, Maschinen und Ausrüstungen	345	314 640	343	294 449
3311	Reparatur von Metallerzeugnissen	17	17 836	17	15 011
3312	Reparatur von Maschinen	178	165 055	178	157 724
3313	Reparatur von elektronischen und optischen Geräten	12	4 453	12	4 421
3314	Reparatur von elektrischen Ausrüstungen	21	23 891	19	21 596
3315	Reparatur und Instandhaltung von Schiffen, Booten und Yachten	5	2 213	.	.
3316	Reparatur und Instandhaltung von Luft- und Raumfahrzeugen	.	.	.	.
3317	Reparatur und Instandhaltung von Fahrzeugen a. n. g.	90	75 248	90	73 771
3319	Reparatur von sonstigen Ausrüstungen	.	.	21	18 508
332	Installation von Maschinen und Ausrüstungen a. n. g.	267	260 606	260	200 603
<b>D</b>	<b>Energieversorgung</b>	<b>1 390</b>	<b>17 862 442</b>	<b>1 386</b>	<b>14 740 083</b>
35	Energieversorgung	1 390	17 862 442	1 386	14 740 083
351	Elektrizitätsversorgung	1 305	11 052 063	1 301	9 440 030
3511	Elektrizitätserzeugung	1 229	9 790 120	1 226	8 335 370
35111	Elektrizitätserzeugung ohne Verteilung	85	48 522	85	26 846
35112	Elektrizitätserzeugung mit Fremdbezug zur Verteilung	213	1 114 498	213	754 716
35113	Elektrizitätserzeugung ohne Fremdbezug zur Verteilung	931	8 627 100	928	7 553 808
3512	Elektrizitätsübertragung	11	873	11	813
3513	Elektrizitätsverteilung	38	1 103 860	38	961 049
3514	Elektrizitätshandel	27	157 210	26	142 798
352	Gasversorgung	.	.	36	4 030 086
3521	Gaserzeugung	29	253 837	29	247 364
35211	Gaserzeugung ohne Verteilung	.	.	.	.
35212	Gaserzeugung mit Fremdbezug zur Verteilung	.	.	.	.
35213	Gaserzeugung ohne Fremdbezug zur Verteilung	16	17 216	16	15 317
3522	Gasverteilung durch Rohrleitungen	.	.	.	.
3523	Gashandel durch Rohrleitungen	.	.	.	.
353	Wärme- und Kälteversorgung	.	.	49	1 269 967
<b>E</b>	<b>Wasserversorgung; Abwasser- und Abfallentsorgung und Beseitigung von Umweltverschmutzungen</b>	<b>550</b>	<b>1 705 274</b>	<b>541</b>	<b>1 116 729</b>
36	Wasserversorgung	67	513 676	62	172 388

1) ohne Umsatzsteuer

2) Mehrfachzählung von Steuerpflichtigen möglich

Steuerpflichtige Umsätze				Steuerfreie Umsätze						WZ-Nr.
zu 7 %		zu anderen Steuersätzen		zusammen		und zwar				
						mit Vorsteuerabzug		ohne Vorsteuerabzug		
Anzahl <sup>(2)</sup>	1 000 €	Anzahl <sup>(2)</sup>	1 000 €	Anzahl <sup>(2)</sup>	1 000 €	Anzahl <sup>(2)</sup>	1 000 €	Anzahl <sup>(2)</sup>	1 000 €	
.	.	-	-	4	20	.	.	.	.	3213
16	260	-	-	79	32 242	74	32 110	11	132	322
5	8	.	.	13	2 842	.	.	.	.	323
10	60	.	.	34	3 665	.	.	.	.	324
478	193 942	3	-5	80	37 585	45	34 842	38	2 744	325
478	193 942	3	-5	80	37 585	45	34 842	38	2 744	3250
24	4 204	-	-	34	35 938	29	34 572	6	1 366	32501
135	48 744	3	-5	25	697	6	91	21	605	32502
319	140 994	-	-	21	951	10	178	11	773	32503
21	162	.	.	65	31 775	61	31 744	13	31	329
.	.	-	-	10	7 319	.	.	.	.	3291
.	.	.	.	55	24 456	.	.	.	.	3299
35	307	27	27	114	20 941	95	20 752	32	188	33
28	296	20	26	67	8 715	52	8 669	24	46	331
-	-	.	.	.	.	.	.	-	-	3311
14	130	10	14	40	1 711	31	1 685	14	26	3312
.	.	-	-	3	22	3	22	-	-	3313
.	.	.	.	5	882	.	.	.	.	3314
.	.	-	-	.	.	.	.	.	.	3315
.	.	-	-	.	.	.	.	-	-	3316
6	160	4	3	14	162	9	147	7	16	3317
.	.	-	-	.	.	.	.	-	-	3319
7	11	7	1	47	12 226	43	12 083	8	143	332
<b>126</b>	<b>413 802</b>	<b>41</b>	<b>998</b>	<b>118</b>	<b>54 092</b>	<b>41</b>	<b>2 859</b>	<b>87</b>	<b>51 233</b>	<b>D</b>
126	413 802	41	998	118	54 092	41	2 859	87	51 233	35
97	350 134	26	1 102	99	49 019	33	1 678	74	47 341	351
92	345 980	21	1 079	81	48 001	25	863	63	47 138	3511
4	1 404	.	.	11	523	4	303	8	219	35111
18	13 682	.	.	18	661	4	40	15	622	35112
70	330 895	14	1 074	52	46 817	17	520	40	46 297	35113
-	-	-	-	.	.	-	-	.	.	3512
5	4 154	5	23	11	921	5	791	7	130	3513
-	-	-	-	.	.	3	25	.	.	3514
13	2 947	4	-43	9	1 520	5	1 013	6	507	352
9	2 496	.	.	5	809	.	.	.	.	3521
.	.	-	-	.	.	.	.	-	-	35211
4	2 061	.	.	.	.	-	-	.	.	35212
.	.	-	-	.	.	.	.	.	.	35213
.	.	.	.	.	.	.	.	.	.	3522
.	.	.	.	.	.	.	.	.	.	3523
16	60 721	11	-62	10	3 552	3	167	7	3 385	353
<b>101</b>	<b>340 793</b>	<b>55</b>	<b>-60</b>	<b>124</b>	<b>56 379</b>	<b>76</b>	<b>53 620</b>	<b>63</b>	<b>2 760</b>	<b>E</b>
50	339 525	16	-22	17	1 632	.	.	.	.	36



Noch: 9. Umsatzsteuerpflichtige und deren Lieferungen und Leistungen 2013 nach der Besteuerung der Umsätze und nach wirtschaftlicher Gliederung

WZ-Nr.	Wirtschaftliche Gliederung	Steuerpflichtige	Lieferungen und Leistungen <sup>1)</sup>	Und zwar	
				zu 19 %	
				Anzahl <sup>2)</sup>	1 000 €
360	Wasserversorgung	67	513 676	62	172 388
3600	Wasserversorgung	67	513 676	62	172 388
36001	Wassergewinnung mit Fremdbezug zur Verteilung	3	51 612	3	4 967
36002	Wassergewinnung ohne Fremdbezug zur Verteilung	56	405 366	51	156 261
36003	Wasserverteilung ohne Gewinnung	8	56 698	8	11 159
37	Abwasserentsorgung	38	154 571	38	153 205
370	Abwasserentsorgung	38	154 571	38	153 205
3700	Abwasserentsorgung	38	154 571	38	153 205
37001	Betrieb der Sammelkanalisation	18	108 676	18	107 398
37002	Betrieb von Kläranlagen	20	45 895	20	45 807
38	Sammlung, Behandlung und Beseitigung von Abfällen; Rückgewinnung	413	976 607	409	736 348
381	Sammlung von Abfällen	105	362 793	104	332 144
3811	Sammlung nicht gefährlicher Abfälle	.	.	101	294 304
3812	Sammlung gefährlicher Abfälle	.	.	3	37 840
382	Abfallbehandlung und -beseitigung	98	243 509	97	229 789
3821	Behandlung und Beseitigung nicht gefährlicher Abfälle	91	230 122	90	216 995
3822	Behandlung und Beseitigung gefährlicher Abfälle	7	13 387	7	12 794
383	Rückgewinnung	210	370 306	208	174 415
3831	Zerlegen von Schiffs- und Fahrzeugwracks und anderen Altwaren	45	31 457	44	10 413
3832	Rückgewinnung sortierter Werkstoffe	165	338 848	164	164 002
39	Beseitigung von Umweltverschmutzungen und sonstige Entsorgung	32	60 420	32	54 788
390	Beseitigung von Umweltverschmutzungen und sonstige Entsorgung	32	60 420	32	54 788
<b>F</b>	<b>Baugewerbe</b>	<b>25 858</b>	<b>10 909 178</b>	<b>24 781</b>	<b>7 356 537</b>
41	Hochbau	1 401	1 974 752	1 356	1 237 531
411	Erschließung von Grundstücken; Bauträger	273	614 286	267	269 146
4110	Erschließung von Grundstücken; Bauträger	273	614 286	267	269 146
41101	Erschließung von unbebauten Grundstücken	29	20 302	28	13 042
41102	Bauträger für Nichtwohngebäude	42	27 553	40	21 081
41103	Bauträger für Wohngebäude	202	566 431	199	235 023
412	Bau von Gebäuden	1 128	1 360 465	1 089	968 386
4120	Bau von Gebäuden	1 128	1 360 465	1 089	968 386
41201	Bau von Gebäuden (ohne Fertigteilbau)	962	1 294 154	940	923 194
41202	Errichtung von Fertigteilbauten	166	66 311	149	45 192
42	Tiefbau	642	1 225 314	589	789 881
421	Bau von Straßen und Bahnverkehrsstrecken	329	893 898	298	589 400
4211	Bau von Straßen	260	624 909	251	487 661
4212	Bau von Bahnverkehrsstrecken	42	78 507	24	14 650
4213	Brücken- und Tunnelbau	27	190 482	23	87 089
422	Leitungstiefbau und Kläranlagenbau	143	139 948	132	88 517
4221	Rohrleitungstiefbau, Brunnenbau und Kläranlagenbau	112	111 037	103	70 943
4222	Kabelnetzleitungstiefbau	31	28 911	29	17 574
429	Sonstiger Tiefbau	170	191 468	159	111 964
4291	Wasserbau	6	3 969	6	1 735
4299	Sonstiger Tiefbau a. n. g.	164	187 499	153	110 229
43	Vorbereitende Baustellenarbeiten, Bauinstallation und sonstiges Ausbaugewerbe	23 815	7 709 113	22 836	5 329 125
431	Abbrucharbeiten und vorbereitende Baustellenarbeiten	524	195 762	491	115 356

1) ohne Umsatzsteuer

2) Mehrfachzählung von Steuerpflichtigen möglich

Steuerpflichtige Umsätze				Steuerfreie Umsätze						WZ-Nr.
zu 7 %		zu anderen Steuersätzen		zusammen		und zwar				
						mit Vorsteuerabzug		ohne Vorsteuerabzug		
Anzahl <sup>(2)</sup>	1 000 €	Anzahl <sup>(2)</sup>	1 000 €	Anzahl <sup>(2)</sup>	1 000 €	Anzahl <sup>(2)</sup>	1 000 €	Anzahl <sup>(2)</sup>	1 000 €	
50	339 525	16	-22	17	1 632	.	.	.	.	360
50	339 525	16	-22	17	1 632	.	.	.	.	3600
3	46 397	.	.	.	.	-	-	.	.	36001
39	247 792	12	-19	.	.	.	.	11	768	36002
8	45 336	.	.	4	191	-	-	4	191	36003
.	.	.	.	8	135	5	80	4	55	37
.	.	.	.	8	135	5	80	4	55	370
.	.	.	.	8	135	5	80	4	55	3700
.	.	5	-68	3	97	.	.	.	.	37001
.	.	.	.	5	38	.	.	.	.	37002
45	1 190	31	12	93	53 510	63	52 137	41	1 373	38
16	162	11	3	24	2 039	14	2 291	15	-253	381
.	.	.	.	.	.	.	.	.	.	3811
.	.	.	.	.	.	.	.	.	.	3812
15	622	10	5	20	3 397	9	1 798	13	1 599	382
.	.	.	.	.	.	.	.	.	.	3821
.	.	.	.	.	.	.	.	.	.	3822
14	406	10	3	49	48 074	40	48 047	13	27	383
.	.	.	.	7	353	.	.	.	.	3831
.	.	.	.	42	47 721	.	.	.	.	3832
.	.	.	.	6	1 103	.	.	.	.	39
.	.	.	.	6	1 103	.	.	.	.	390
<b>752</b>	<b>9 515</b>	<b>448</b>	<b>-231</b>	<b>1 255</b>	<b>318 761</b>	<b>544</b>	<b>34 528</b>	<b>766</b>	<b>284 233</b>	<b>F</b>
64	1 059	42	-38	201	265 607	27	276	182	265 331	41
26	620	6	-216	120	263 036	9	89	117	262 947	411
26	620	6	-216	120	263 036	9	89	117	262 947	4110
3	83	3	-219	11	1 682	.	.	.	.	41101
4	85	.	.	20	2 420	.	.	.	.	41102
19	452	.	.	89	258 934	5	14	88	258 921	41103
38	438	36	178	81	2 571	18	187	65	2 384	412
38	438	36	178	81	2 571	18	187	65	2 384	4120
33	437	.	.	76	2 128	18	187	60	1 941	41201
5	2	.	.	5	443	-	-	5	443	41202
25	1 708	26	9	52	1 354	28	920	28	434	42
14	1 570	18	5	34	729	21	350	16	379	421
.	.	18	5	.	.	.	.	.	.	4211
.	.	-	-	.	.	.	.	.	.	4212
.	.	-	-	.	.	.	.	.	.	4213
6	27	4	2	11	65	.	.	.	.	422
3	5	4	2	6	52	.	.	.	.	4221
3	22	-	-	5	14	.	.	.	.	4222
5	110	4	2	7	560	.	.	.	.	429
-	-	-	-	.	.	.	.	-	-	4291
5	110	4	2	.	.	4	543	.	.	4299
663	6 748	380	-202	1 002	51 800	489	33 332	556	18 468	43
22	128	8	44	30	1 055	13	847	17	208	431

Noch: 9. Umsatzsteuerpflichtige und deren Lieferungen und Leistungen 2013 nach der Besteuerung der Umsätze und nach wirtschaftlicher Gliederung

WZ-Nr.	Wirtschaftliche Gliederung	Steuerpflichtige	Lieferungen und Leistungen <sup>1)</sup>	Und zwar	
				zu 19 %	
		Anzahl	1 000 €	Anzahl <sup>2)</sup>	1 000 €
4311	Abbrucharbeiten	296	117 789	275	68 388
4312	Vorbereitende Baustellenarbeiten	212	71 491	200	43 510
4313	Test- und Suchbohrung	16	6 481	16	3 458
432	Bauinstallation	8 639	3 680 645	8 233	2 536 841
4321	Elektroinstallation	2 299	1 192 614	2 255	847 471
4322	Gas-, Wasser-, Heizungs- sowie Lüftungs- und Klimainstallation	3 292	1 602 495	3 272	1 213 423
4329	Sonstige Bauinstallation	3 048	885 536	2 706	475 946
43291	Dämmung gegen Kälte, Wärme, Schall und Erschütterung	1 312	343 388	1 178	215 807
43299	Sonstige Bauinstallation a. n. g.	1 736	542 148	1 528	260 139
433	Sonstiger Ausbau	10 007	2 079 102	9 667	1 427 142
4331	Anbringen von Stuckaturen, Gipserei und Verputzerei	250	72 494	236	41 021
4332	Bautischlerei und -schlosserei	1 394	405 396	1 388	327 176
4333	Fußboden-, Fliesen- und Plattenlegerei, Tapeziererei	2 539	485 065	2 470	300 337
4334	Malerei und Glaserei	1 881	437 803	1 871	326 324
43341	Maler- und Lackierergewerbe	1 732	387 549	1 722	295 605
43342	Glasergewerbe	149	50 254	149	30 719
4339	Sonstiger Ausbau a. n. g.	3 943	678 345	3 702	432 284
439	Sonstige spezialisierte Bautätigkeiten	4 645	1 753 603	4 445	1 249 786
4391	Dachdeckerei und Zimmerei	1 761	614 580	1 752	465 000
43911	Dachdeckerei und Bauspenglerei	1 242	492 952	1 237	377 664
43912	Zimmerei und Ingenieurholzbau	519	121 627	515	87 336
4399	Sonstige spezialisierte Bautätigkeiten a. n. g.	2 884	1 139 024	2 693	784 786
43991	Gerüstbau	244	115 437	242	111 634
43992	Schornstein-, Feuerungs- und Industrieofenbau	65	27 220	64	21 250
43999	Baugewerbe a. n. g.	2 575	996 366	2 387	651 902
<b>G</b>	<b>Handel; Instandhaltung und Reparatur von Kraftfahrzeugen</b>	<b>28 212</b>	<b>26 547 437</b>	<b>27 936</b>	<b>20 800 267</b>
45	Handel mit Kraftfahrzeugen; Instandhaltung und Reparatur von Kraftfahrzeugen	5 567	5 750 986	5 555	5 432 017
451	Handel mit Kraftwagen	1 961	4 001 309	1 953	3 771 258
4511	Handel mit Kraftwagen mit einem Gesamtgewicht von 3,5 t oder weniger	1 868	3 896 307	1 862	3 684 012
4519	Handel mit Kraftwagen mit einem Gesamtgewicht von mehr als 3,5 t	93	105 001	91	87 246
452	Instandhaltung und Reparatur von Kraftwagen	2 184	823 375	2 183	807 278
4520	Instandhaltung und Reparatur von Kraftwagen	2 184	823 375	2 183	807 278
45201	Lackieren von Kraftwagen	281	109 823	281	109 475
45202	Autowaschanlagen	115	26 964	115	25 999
45203	Instandhaltung und Reparatur von Kraftwagen mit einem Gesamtgewicht von 3,5 t oder weniger (ohne Lackierung und Autowäsche)	.	.	1 705	602 148
45204	Instandhaltung und Reparatur von Kraftwagen mit einem Gesamtgewicht von mehr als 3,5 t (ohne Lackierung und Autowäsche)	.	.	82	69 656
453	Handel mit Kraftwagenteilen und -zubehör	1 082	824 190	1 079	753 251
4531	Großhandel mit Kraftwagenteilen und -zubehör	162	384 483	161	333 932
4532	Einzelhandel mit Kraftwagenteilen und -zubehör	920	439 707	918	419 318
454	Handel mit Krafträdern, Kraftrasteilen und -zubehör; Instandhaltung und Reparatur von Krafträdern	340	102 113	340	100 230
46	Großhandel (ohne Handel mit Kraftfahrzeugen)	5 588	10 028 129	5 493	6 937 119

1) ohne Umsatzsteuer

2) Mehrfachzählung von Steuerpflichtigen möglich

Steuerpflichtige Umsätze				Steuerfreie Umsätze						WZ-Nr.
zu 7 %		zu anderen Steuersätzen		zusammen		und zwar				
						mit Vorsteuerabzug		ohne Vorsteuerabzug		
Anzahl <sup>(2)</sup>	1 000 €	Anzahl <sup>(2)</sup>	1 000 €	Anzahl <sup>(2)</sup>	1 000 €	Anzahl <sup>(2)</sup>	1 000 €	Anzahl <sup>(2)</sup>	1 000 €	
13	100	5	43	20	847	9	775	11	73	4311
9	29	3	1	.	.	.	.	6	135	4312
-	-	-	-	.	.	.	.	-	-	4313
280	2 932	166	-403	435	35 908	233	26 677	224	9 231	432
93	1 087	52	10	165	3 266	93	1 495	81	1 771	4321
108	777	88	25	163	5 700	81	4 715	88	986	4322
79	1 069	26	-439	107	26 941	59	20 468	55	6 474	4329
37	725	15	-462	34	19 731	14	19 198	22	533	43291
42	343	11	23	73	7 211	45	1 270	33	5 941	43299
244	1 852	134	156	344	7 542	163	2 644	191	4 898	433
9	41	3	1	8	199	3	22	6	177	4331
36	275	26	22	85	1 559	50	1 226	38	333	4332
55	354	35	32	101	1 580	51	599	52	980	4333
32	285	33	15	55	649	16	385	40	264	4334
.	.	28	13	50	647	.	.	.	.	43341
.	.	5	2	5	2	.	.	.	.	43342
112	897	37	86	95	3 556	43	412	55	3 144	4339
117	1 836	72	1	193	7 295	80	3 164	124	4 131	439
39	338	39	-37	51	416	14	198	38	218	4391
14	124	31	-37	34	335	10	196	24	139	43911
25	215	8	0	17	80	4	2	14	78	43912
78	1 497	33	38	142	6 879	66	2 966	86	3 913	4399
4	6	.	.	14	180	5	8	9	172	43991
5	27	.	.	6	578	3	555	4	24	43992
69	1 464	24	21	122	6 121	58	2 403	73	3 718	43999
<b>9 481</b>	<b>3 588 684</b>	<b>502</b>	<b>436</b>	<b>6 099</b>	<b>1 458 633</b>	<b>4 509</b>	<b>1 384 438</b>	<b>2 316</b>	<b>74 195</b>	<b>G</b>
331	7 188	169	171	1 807	292 221	1 302	269 589	878	22 632	45
165	3 358	84	30	1 023	217 602	787	197 266	495	20 336	451
159	3 346	81	6	971	199 916	743	179 701	478	20 215	4511
6	12	3	23	52	17 686	44	17 564	17	121	4519
89	2 607	61	32	374	10 536	200	9 221	222	1 315	452
89	2 607	61	32	374	10 536	200	9 221	222	1 315	4520
7	17	5	2	20	151	.	.	.	.	45201
10	212	-	-	6	244	.	.	.	.	45202
65	2 152	50	29	317	9 146	161	8 166	197	980	45203
7	226	6	2	31	995	27	969	8	27	45204
58	1 106	21	108	293	62 464	243	61 654	90	810	453
10	131	4	119	59	49 578	53	49 306	16	272	4531
48	975	17	-10	234	12 886	190	12 347	74	538	4532
19	117	3	0	117	1 619	72	1 449	71	170	454
1 217	1 664 701	205	187	1 513	852 887	1 296	823 912	346	28 975	46

Noch: 9. Umsatzsteuerpflichtige und deren Lieferungen und Leistungen 2013 nach der Besteuerung der Umsätze und nach wirtschaftlicher Gliederung

WZ-Nr.	Wirtschaftliche Gliederung	Steuerpflichtige	Lieferungen und Leistungen <sup>1)</sup>	Und zwar	
				zu 19 %	
				Anzahl <sup>2)</sup>	1 000 €
461	Handelsvermittlung	2 533	657 981	2 505	535 591
4611	Handelsvermittlung von landwirtschaftlichen Grundstoffen, lebenden Tieren, textilen Rohstoffen und Halbwaren	25	5 091	25	2 760
4612	Handelsvermittlung von Brennstoffen, Erzen, Metallen und technischen Chemikalien	57	63 008	53	59 567
4613	Handelsvermittlung von Holz, Baustoffen und Anstrichmitteln	284	68 938	278	60 214
46131	Handelsvermittlung von Rohholz, Holzhalbwaren und Bauelementen aus Holz	49	27 233	48	23 112
46132	Handelsvermittlung von Baustoffen und Anstrichmitteln	235	41 705	230	37 102
4614	Handelsvermittlung von Maschinen, technischem Bedarf, Wasser- und Luftfahrzeugen	358	133 821	355	111 758
4615	Handelsvermittlung von Möbeln, Einrichtungs- und Haushaltsgegenständen, Eisen- und Metallwaren	282	72 568	280	69 221
4616	Handelsvermittlung von Textilien, Bekleidung, Schuhen und Lederwaren	194	37 653	192	35 090
4617	Handelsvermittlung von Nahrungsmitteln, Getränken und Tabakwaren	148	17 446	147	11 175
4618	Handelsvermittlung von sonstigen Waren	744	184 251	739	131 113
46181	Handelsvermittlung von feinmechanischen, Foto- und optischen Erzeugnissen	4	474	4	290
46182	Handelsvermittlung von Uhren, Edelmetallwaren und Schmuck	18	36 955	18	1 803
46183	Handelsvermittlung von Spielwaren und Musikinstrumenten	3	130	3	130
46184	Handelsvermittlung von pharmazeutischen Erzeugnissen, medizinischen und orthopädischen Artikeln und Laborbedarf, Ärztebedarf, Dentalbedarf, zahnärztlichen Instrumenten, Krankenhaus- und Altenpflegebedarf	52	18 157	51	17 015
46185	Handelsvermittlung von kosmetischen Erzeugnissen und Körperpflegemitteln	18	1 767	18	1 632
46186	Handelsvermittlung von Karton, Papier und Pappe, Schreibwaren, Bürobedarf, Geschenk- und Werbeartikeln, Verpackungsmitteln und Tapeten	21	10 613	20	8 911
46187	Handelsvermittlung von Büchern, Zeitschriften, Zeitungen, Musikalien und sonstigen Druckerzeugnissen	27	4 538	27	3 466
46189	Handelsvermittlung von sonstigen Waren a. n. g.	601	111 617	598	97 865
4619	Handelsvermittlung von Waren ohne ausgeprägten Schwerpunkt	441	75 206	436	54 693
462	Großhandel mit landwirtschaftlichen Grundstoffen und lebenden Tieren	180	807 939	166	415 854
4621	Großhandel mit Getreide, Rohtabak, Saatgut und Futtermitteln	63	688 800	59	395 113
4622	Großhandel mit Blumen und Pflanzen	83	65 602	75	11 135
4623	Großhandel mit lebenden Tieren	27	49 652	25	7 357
4624	Großhandel mit Häuten, Fellen und Leder	7	3 886	7	2 250
463	Großhandel mit Nahrungs- und Genussmitteln, Getränken und Tabakwaren	382	1 938 200	372	720 429
4631	Großhandel mit Obst, Gemüse und Kartoffeln	42	533 948	41	38 942
4632	Großhandel mit Fleisch und Fleischwaren	25	79 983	25	7 025
4633	Großhandel mit Milch, Milchzeugnissen, Eiern, Speiseölen und Nahrungsfetten	14	87 467	12	4 962
4634	Großhandel mit Getränken	144	514 211	144	503 005
4635	Großhandel mit Tabakwaren	11	11 576	11	11 239
4636	Großhandel mit Zucker, Süßwaren und Backwaren	18	71 018	15	1 758

1) ohne Umsatzsteuer

2) Mehrfachzählung von Steuerpflichtigen möglich

Steuerpflichtige Umsätze				Steuerfreie Umsätze						WZ-Nr.
zu 7 %		zu anderen Steuersätzen		zusammen		und zwar				
						mit Vorsteuerabzug		ohne Vorsteuerabzug		
Anzahl <sup>(2)</sup>	1 000 €	Anzahl <sup>(2)</sup>	1 000 €	Anzahl <sup>(2)</sup>	1 000 €	Anzahl <sup>(2)</sup>	1 000 €	Anzahl <sup>(2)</sup>	1 000 €	
322	31 637	18	36	425	66 735	325	43 254	128	23 481	461
14	2 311	.	.	.	.	.	.	.	.	4611
10	1 902	.	.	14	1 375	11	1 332	4	43	4612
22	2 246	4	-4	.	.	.	.	.	.	4613
9	1 655	.	.	.	.	.	.	.	.	46131
13	591	.	.	22	385	16	382	6	3	46132
24	1 235	4	1	74	17 155	66	16 992	12	163	4614
30	373	-	-	48	905	30	802	22	103	4615
17	264	.	.	43	2 014	39	1 952	7	62	4616
57	5 990	-	-	12	98	8	72	5	26	4617
104	14 493	5	21	130	33 527	91	10 791	48	22 737	4618
-	-	-	-	.	.	3	184	.	.	46181
6	9 513	-	-	10	25 020	6	3 628	6	21 393	46182
-	-	-	-	-	-	-	-	-	-	46183
17	779	-	-	10	363	7	212	4	150	46184
4	28	-	-	.	.	.	.	-	-	46185
3	1 144	-	-	5	519	4	518	3	1	46186
7	929	-	-	5	144	.	.	.	.	46187
67	2 100	5	21	94	7 284	67	6 183	30	1 102	46189
44	2 823	.	.	71	9 847	54	9 501	22	346	4619
153	369 957	4	1	45	21 869	35	21 348	21	521	462
55	274 518	.	.	22	18 984	20	18 541	11	443	4621
77	54 018	.	.	13	378	9	348	4	30	4622
21	41 421	-	-	7	871	.	.	.	.	4623
-	-	.	.	3	1 636	.	.	.	.	4624
293	1 152 208	13	39	97	65 161	83	64 225	21	936	463
38	482 570	-	-	14	12 422	12	12 095	3	327	4631
21	66 082	-	-	7	6 876	.	.	.	.	4632
11	82 448	.	.	3	25	.	.	.	.	4633
99	9 834	.	.	29	1 317	22	1 062	10	254	4634
8	277	-	-	4	60	.	.	.	.	4635
12	61 006	-	-	.	.	.	.	-	-	4636

Noch: 9. Umsatzsteuerpflichtige und deren Lieferungen und Leistungen 2013 nach der Besteuerung der Umsätze und nach wirtschaftlicher Gliederung

WZ-Nr.	Wirtschaftliche Gliederung	Steuerpflichtige	Lieferungen und Leistungen <sup>1)</sup>	Und zwar	
				zu 19 %	
				Anzahl <sup>2)</sup>	1 000 €
4637	Großhandel mit Kaffee, Tee, Kakao und Gewürzen	11	4 683	10	1 177
4638	Großhandel mit sonstigen Nahrungs- und Genussmitteln	43	305 262	41	45 259
46381	Großhandel mit Fisch und Fischerzeugnissen	.	.	6	544
46382	Großhandel mit Mehl und Getreideprodukten	.	.	3	12 759
46389	Großhandel mit Nahrungs- und Genussmitteln a. n. g.	.	.	32	31 956
4639	Großhandel mit Nahrungs- und Genussmitteln, Getränken und Tabakwaren, ohne ausgeprägten Schwerpunkt	74	330 051	73	107 063
46391	Großhandel mit tiefgefrorenen Nahrungsmitteln, ohne ausgeprägten Schwerpunkt	10	52 480	10	1 804
46399	Großhandel mit sonstigen Nahrungs- und Genussmitteln, Getränken und Tabakwaren, ohne ausgeprägten Schwerpunkt	64	277 571	63	105 260
464	Großhandel mit Gebrauchs- und Verbrauchsgütern	648	945 828	644	773 254
4641	Großhandel mit Textilien	150	99 566	150	83 080
4642	Großhandel mit Bekleidung und Schuhen	46	92 869	46	91 597
46421	Großhandel mit Bekleidung	41	90 711	41	89 545
46422	Großhandel mit Schuhen	5	2 157	5	2 052
4643	Großhandel mit Foto- und optischen Erzeugnissen, elektrischen Haushaltsgeräten und Geräten der Unterhaltungselektronik	74	121 481	73	102 458
46431	Großhandel mit Foto- und optischen Erzeugnissen	8	4 256	7	4 160
46432	Großhandel mit elektrischen Haushaltsgeräten	17	50 952	17	32 949
46433	Großhandel mit Geräten der Unterhaltungselektronik	49	66 274	49	65 349
4644	Großhandel mit keramischen Erzeugnissen, Glaswaren und Reinigungsmitteln	36	101 075	36	77 117
46441	Großhandel mit keramischen Erzeugnissen und Glaswaren	14	9 722	14	8 556
46442	Großhandel mit Wasch-, Putz- und Reinigungsmitteln	22	91 353	22	68 561
4645	Großhandel mit kosmetischen Erzeugnissen und Körperpflegemitteln	31	44 241	31	30 864
4646	Großhandel mit pharmazeutischen, medizinischen und orthopädischen Erzeugnissen	92	158 685	90	149 489
46461	Großhandel mit pharmazeutischen Erzeugnissen	21	33 467	20	30 798
46462	Großhandel mit medizinischen und orthopädischen Artikeln, Dental- und Laborbedarf	71	125 218	70	118 690
4647	Großhandel mit Möbeln, Teppichen, Lampen und Leuchten	37	25 406	37	24 149
4648	Großhandel mit Uhren und Schmuck	19	4 734	19	4 714
4649	Großhandel mit sonstigen Gebrauchs- und Verbrauchsgütern	163	297 771	162	209 787
46491	Großhandel mit Spielwaren und Musikinstrumenten	11	71 302	11	42 047
46492	Großhandel mit Fahrrädern, Fahrradteilen und -zubehör, Sport- und Campingartikeln (ohne Campingmöbel)	23	44 088	23	43 276
46493	Großhandel mit Lederwaren, Reisegepäck, Geschenk- und Werbeartikeln	31	11 031	30	10 415
46494	Großhandel mit Karton, Papier, Pappe, Schreibwaren, Bürobedarf, Büchern, Zeitschriften und Zeitungen	78	132 273	78	77 062
46495	Großhandel mit nicht elektrischen Haushaltsgeräten, Haushaltswaren aus Metall sowie sonstigen Gebrauchs- und Verbrauchsgütern a. n. g.	20	39 077	20	36 987
465	Großhandel mit Geräten der Informations- und Kommunikationstechnik	139	1 202 424	138	755 916
4651	Großhandel mit Datenverarbeitungsgeräten, peripheren Geräten und Software	76	261 696	75	138 762

1) ohne Umsatzsteuer

2) Mehrfachzählung von Steuerpflichtigen möglich

Steuerpflichtige Umsätze				Steuerfreie Umsätze						WZ-Nr.
zu 7 %		zu anderen Steuersätzen		zusammen		und zwar				
						mit Vorsteuerabzug		ohne Vorsteuerabzug		
Anzahl <sup>(2)</sup>	1 000 €	Anzahl <sup>(2)</sup>	1 000 €	Anzahl <sup>(2)</sup>	1 000 €	Anzahl <sup>(2)</sup>	1 000 €	Anzahl <sup>(2)</sup>	1 000 €	
9	3 494	-	-	.	.	.	.	-	-	4637
38	246 737	.	.	17	13 179	17	13 179	-	-	4638
6	6 402	-	-	.	.	.	.	-	-	46381
3	118 040	-	-	.	.	.	.	-	-	46382
29	122 295	.	.	13	11 479	13	11 479	-	-	46389
57	199 761	-	-	19	23 015	17	22 706	4	309	4639
9	50 522	-	-	.	.	.	.	.	.	46391
48	149 239	-	-	.	.	.	.	.	.	46399
137	57 562	34	-3	250	100 239	224	99 757	43	482	464
7	462	7	4	52	15 589	48	15 568	7	20	4641
4	227	.	.	15	1 038	.	.	.	.	4642
4	227	.	.	.	.	13	932	.	.	46421
-	-	-	-	.	.	.	.	-	-	46422
11	127	10	5	25	17 772	21	17 716	5	56	4643
.	.	-	-	.	.	-	-	.	.	46431
.	.	4	1	.	.	6	17 309	.	.	46432
7	15	6	4	.	.	15	407	.	.	46433
5	35	.	.	15	23 348	12	23 226	4	122	4644
.	.	.	.	5	1 151	5	1 151	-	-	46441
.	.	.	.	10	22 197	7	22 075	4	122	46442
9	205	.	.	13	2 139	.	.	.	.	4645
36	2 072	4	-1	33	7 151	32	7 068	3	83	4646
9	831	-	-	5	1 838	5	1 838	-	-	46461
27	1 242	4	-1	28	5 313	27	5 230	3	83	46462
6	41	.	.	19	831	18	819	3	13	4647
-	-	-	-	6	20	.	.	.	.	4648
59	54 393	6	-11	72	32 351	60	32 208	16	142	4649
5	113	.	.	6	28 445	6	28 445	-	-	46491
5	196	-	-	12	614	.	.	.	.	46492
4	40	-	-	9	577	.	.	.	.	46493
41	53 997	.	.	34	1 018	24	901	10	117	46494
4	48	.	.	11	1 696	10	1 692	3	4	46495
17	257	10	13	57	147 798	51	147 087	10	711	465
12	237	7	4	29	82 531	25	82 506	6	25	4651



Noch: 9. Umsatzsteuerpflichtige und deren Lieferungen und Leistungen 2013 nach der Besteuerung der Umsätze und nach wirtschaftlicher Gliederung

WZ-Nr.	Wirtschaftliche Gliederung	Steuerpflichtige	Lieferungen und Leistungen <sup>1)</sup>	Und zwar	
				zu 19 %	
		Anzahl	1 000 €	Anzahl <sup>2)</sup>	1 000 €
4652	Großhandel mit elektronischen Bauteilen und Telekommunikationsgeräten	63	940 728	63	617 154
466	Großhandel mit sonstigen Maschinen, Ausrüstungen und Zubehör	591	1 332 901	585	1 148 944
4661	Großhandel mit landwirtschaftlichen Maschinen und Geräten	91	549 164	90	475 957
4662	Großhandel mit Werkzeugmaschinen	45	94 213	45	89 395
4663	Großhandel mit Bergwerks-, Bau- und Baustoffmaschinen	56	115 438	56	108 675
4664	Großhandel mit Textil-, Näh- und Strickmaschinen	12	7 844	11	5 531
4665	Großhandel mit Büromöbeln	20	24 095	19	23 198
4666	Großhandel mit sonstigen Büromaschinen und -einrichtungen	35	22 255	35	22 167
4669	Großhandel mit sonstigen Maschinen und Ausrüstungen	332	519 894	329	424 021
467	Sonstiger Großhandel	812	2 504 807	793	2 109 144
4671	Großhandel mit festen Brennstoffen und Mineralöl-erzeugnissen	82	920 223	80	808 567
46711	Großhandel mit festen Brennstoffen	.	.	19	31 393
46712	Großhandel mit Mineralölerzeugnissen	.	.	61	777 174
4672	Großhandel mit Erzen, Metallen und Metallhalbzeug	43	146 189	41	92 648
4673	Großhandel mit Holz, Baustoffen, Anstrichmitteln und Sanitärkeramik	356	776 328	354	730 142
46731	Großhandel mit Holz, Baustoffen, Anstrichmitteln und Sanitärkeramik, ohne ausgeprägten Schwerpunkt	68	189 355	68	180 493
46732	Großhandel mit Roh- und Schnittholz	20	69 885	20	64 663
46733	Großhandel mit sonstigen Holzhalbwaren sowie Bauelementen aus Holz	51	72 397	50	67 785
46734	Großhandel mit Baustoffen und Bauelementen aus mineralischen Stoffen	175	344 473	174	321 707
46735	Großhandel mit Flachglas	4	8 974	4	4 989
46736	Großhandel mit Anstrichmitteln	.	.	.	.
46737	Großhandel mit Sanitärkeramik	24	31 112	24	30 592
46738	Großhandel mit Tapeten und Bodenbelägen (ohne Teppiche)	.	.	.	.
4674	Großhandel mit Metall- und Kunststoffwaren für Bauzwecke sowie Installationsbedarf für Gas, Wasser und Heizung	163	325 313	162	312 241
46741	Großhandel mit Werkzeugen und Kleineisenwaren	78	101 311	78	91 357
46742	Großhandel mit Installationsbedarf für Gas, Wasser und Heizung	54	168 255	54	166 751
46743	Großhandel mit Metall- und Kunststoffwaren für Bauzwecke	31	55 748	30	54 132
4675	Großhandel mit chemischen Erzeugnissen	34	106 265	34	95 347
4676	Großhandel mit sonstigen Halbwaren	26	32 033	26	29 831
4677	Großhandel mit Altmaterialien und Reststoffen	108	198 456	96	40 369
469	Großhandel ohne ausgeprägten Schwerpunkt	303	638 048	290	477 988
47	Einzelhandel (ohne Handel mit Kraftfahrzeugen)	17 057	10 768 322	16 888	8 431 131
471	Einzelhandel mit Waren verschiedener Art (in Verkaufsräumen)	2 223	1 756 704	2 205	786 652
4711	Einzelhandel mit Waren verschiedener Art, Hauptrichtung Nahrungs- und Genussmittel, Getränke und Tabakwaren	720	1 275 903	715	400 245
4719	Sonstiger Einzelhandel mit Waren verschiedener Art	1 503	480 801	1 490	386 408
472	Einzelhandel mit Nahrungs- und Genussmitteln, Getränken und Tabakwaren (in Verkaufsräumen)	1 721	664 774	1 665	253 831
4721	Einzelhandel mit Obst, Gemüse und Kartoffeln	271	72 360	245	8 117
4722	Einzelhandel mit Fleisch und Fleischwaren	197	138 268	186	16 094
4723	Einzelhandel mit Fisch, Meeresfrüchten und Fisch-erzeugnissen	64	12 403	58	1 619

1) ohne Umsatzsteuer

2) Mehrfachzählung von Steuerpflichtigen möglich

Steuerpflichtige Umsätze				Steuerfreie Umsätze						WZ-Nr.
zu 7 %		zu anderen Steuersätzen		zusammen		und zwar				
						mit Vorsteuerabzug		ohne Vorsteuerabzug		
Anzahl <sup>(2)</sup>	1 000 €	Anzahl <sup>(2)</sup>	1 000 €	Anzahl <sup>(2)</sup>	1 000 €	Anzahl <sup>(2)</sup>	1 000 €	Anzahl <sup>(2)</sup>	1 000 €	
5	20	3	10	28	65 267	26	64 580	4	687	4652
69	5 252	39	61	292	171 333	271	170 752	55	580	466
25	5 004	7	8	51	66 230	48	66 014	11	216	4661
.	.	.	.	28	4 739	27	4 711	5	28	4662
.	.	6	4	31	6 021	27	5 922	7	99	4663
.	.	-	-	10	2 312	.	.	.	.	4664
6	59	-	-	4	49	4	49	-	-	4665
7	4	.	.	8	17	.	.	.	.	4666
24	179	19	14	160	91 963	150	91 778	28	184	4669
166	43 724	74	28	230	143 612	198	141 394	58	2 218	467
38	28 462	8	3	25	81 835	17	81 698	11	137	4671
15	25 339	.	.	6	227	4	194	4	33	46711
23	3 123	.	.	19	81 608	13	81 505	7	104	46712
-	-	.	.	20	14 165	20	14 012	4	153	4672
88	13 432	44	38	85	14 743	76	14 350	20	393	4673
25	3 616	9	45	14	3 538	.	.	.	.	46731
7	1 058	.	.	6	4 054	6	4 054	-	-	46732
6	59	5	7	13	1 269	.	.	.	.	46733
46	8 639	26	-16	37	4 280	31	3 972	13	308	46734
-	-	-	-	.	.	.	.	-	-	46735
.	.	.	.	.	.	-	-	.	.	46736
.	.	.	.	12	500	11	452	3	48	46737
-	-	-	-	-	-	-	-	-	-	46738
17	204	16	16	52	2 324	43	1 694	13	630	4674
.	.	11	8	25	971	22	576	6	395	46741
8	113	.	.	16	470	13	276	4	193	46742
.	.	.	.	11	883	8	841	3	42	46743
.	.	.	.	14	9 756	12	9 744	4	12	4675
.	.	-	-	8	1 683	8	1 683	-	-	4676
14	452	-	-	26	19 106	22	18 214	6	892	4677
60	4 102	13	13	117	136 140	109	136 094	10	46	469
7 933	1 916 795	128	79	2 779	313 525	1 911	290 937	1 092	22 587	47
1 231	931 967	16	5	349	28 298	200	26 210	175	2 088	471
653	873 208	5	2	101	1 599	20	1 207	84	392	4711
578	58 759	11	3	248	26 700	180	25 004	91	1 696	4719
1 516	409 091	.	.	98	1 444	30	841	70	604	472
267	64 079	-	-	13	144	4	64	10	81	4721
197	122 137	-	-	.	.	3	19	.	.	4722
60	10 763	-	-	.	.	.	.	.	.	4723

Noch: 9. Umsatzsteuerpflichtige und deren Lieferungen und Leistungen 2013 nach der Besteuerung der Umsätze und nach wirtschaftlicher Gliederung

WZ-Nr.	Wirtschaftliche Gliederung	Steuerpflichtige	Lieferungen und Leistungen <sup>1)</sup>	Und zwar	
				zu 19 %	
		Anzahl	1 000 €	Anzahl <sup>2)</sup>	1 000 €
4724	Einzelhandel mit Back- und Süßwaren	191	50 914	186	8 825
4725	Einzelhandel mit Getränken	446	111 862	446	106 817
4726	Einzelhandel mit Tabakwaren	85	37 667	85	32 437
4729	Sonstiger Einzelhandel mit Nahrungs- und Genussmitteln	467	241 300	459	79 922
473	Einzelhandel mit Motorenkraftstoffen (Tankstellen)	382	465 582	380	405 718
4730	Einzelhandel mit Motorenkraftstoffen (Tankstellen)	382	465 582	380	405 718
47301	Einzelhandel in fremdem Namen mit Motorenkraftstoffen (Agenturtankstellen)	294	358 616	292	306 992
47302	Einzelhandel in eigenem Namen mit Motorenkraftstoffen (Freie Tankstellen)	88	106 966	88	98 726
474	Einzelhandel mit Geräten der Informations- und Kommunikationstechnik (in Verkaufsräumen)	978	683 566	977	587 158
4741	Einzelhandel mit Datenverarbeitungsgeräten, peripheren Geräten und Software	450	342 211	449	309 172
4742	Einzelhandel mit Telekommunikationsgeräten	207	165 421	207	114 752
4743	Einzelhandel mit Geräten der Unterhaltungselektronik	321	175 934	321	163 233
475	Einzelhandel mit sonstigen Haushaltsgeräten, Textilien, Heimwerker- und Einrichtungsbedarf (in Verkaufsräumen)	2 297	1 238 925	2 292	1 139 762
4751	Einzelhandel mit Textilien	560	117 587	559	112 371
4752	Einzelhandel mit Metallwaren, Anstrichmitteln, Bau- und Heimwerkerbedarf	624	442 419	623	387 949
47521	Einzelhandel mit Metall- und Kunststoffwaren a. n. g.	180	129 967	179	97 475
47523	Einzelhandel mit Anstrichmitteln, Bau- und Heimwerkerbedarf	444	312 452	444	290 474
4753	Einzelhandel mit Vorhängen, Teppichen, Fußbodenbelägen und Tapeten	176	43 334	176	40 928
4754	Einzelhandel mit elektrischen Haushaltsgeräten	380	155 448	380	137 912
4759	Einzelhandel mit Möbeln, Einrichtungsgegenständen und sonstigem Hausrat	557	480 135	554	460 602
47591	Einzelhandel mit Wohnmöbeln	328	361 443	326	353 193
47592	Einzelhandel mit keramischen Erzeugnissen und Glaswaren	43	6 749	43	6 527
47593	Einzelhandel mit Musikinstrumenten und Musikalien	67	35 416	67	29 332
47599	Einzelhandel mit Haushaltsgegenständen a. n. g.	119	76 527	118	71 550
476	Einzelhandel mit Verlagsprodukten, Sportausrüstungen und Spielwaren (in Verkaufsräumen)	1 301	488 800	1 298	390 317
4761	Einzelhandel mit Büchern	152	41 036	150	7 281
4762	Einzelhandel mit Zeitschriften und Zeitungen, Schreibwaren und Bürobedarf	506	170 357	506	121 289
47621	Einzelhandel mit Zeitschriften und Zeitungen	154	86 066	154	48 029
47622	Einzelhandel mit Schreib- und Papierwaren, Schul- und Büroartikeln	352	84 291	352	73 260
4763	Einzelhandel mit bespielten Ton- und Bildträgern	14	3 368	14	3 032
4764	Einzelhandel mit Fahrrädern, Sport- und Campingartikeln	482	238 690	481	224 982
47641	Einzelhandel mit Fahrrädern, Fahrradteilen und -zubehör	284	153 471	283	142 198
47642	Einzelhandel mit Sport- und Campingartikeln (ohne Campingmöbel)	198	85 218	198	82 784
4765	Einzelhandel mit Spielwaren	147	35 349	147	33 732
477	Einzelhandel mit sonstigen Gütern (in Verkaufsräumen)	5 850	4 136 863	5 804	3 740 270
4771	Einzelhandel mit Bekleidung	858	442 855	856	435 298
4772	Einzelhandel mit Schuhen und Lederwaren	310	135 894	309	134 372
47721	Einzelhandel mit Schuhen	216	108 310	215	107 555
47722	Einzelhandel mit Lederwaren und Reisegepäck	94	27 584	94	26 817

1) ohne Umsatzsteuer

2) Mehrfachzählung von Steuerpflichtigen möglich

Steuerpflichtige Umsätze				Steuerfreie Umsätze						WZ-Nr.
zu 7 %		zu anderen Steuersätzen		zusammen		und zwar				
						mit Vorsteuerabzug		ohne Vorsteuerabzug		
Anzahl <sup>(2)</sup>	1 000 €	Anzahl <sup>(2)</sup>	1 000 €	Anzahl <sup>(2)</sup>	1 000 €	Anzahl <sup>(2)</sup>	1 000 €	Anzahl <sup>(2)</sup>	1 000 €	
173	41 994	-	-	8	94	.	.	.	.	4724
313	4 722	-	-	18	153	4	60	14	93	4725
73	4 980	.	.	11	239	-	-	11	239	4726
433	160 416	.	.	40	769	16	642	24	127	4729
361	48 644	.	.	26	11 205	9	11 075	17	130	473
361	48 644	.	.	26	11 205	9	11 075	17	130	4730
280	40 452	.	.	20	11 170	.	.	.	.	47301
81	8 192	-	-	6	35	.	.	.	.	47302
99	1 022	14	57	243	75 381	141	74 321	134	1 060	474
45	561	7	54	102	25 477	72	25 250	41	227	4741
11	141	3	0	44	45 345	19	44 915	32	430	4742
43	320	4	3	97	4 560	50	4 156	61	403	4743
324	20 516	34	14	393	51 030	284	48 950	153	2 080	475
60	2 091	.	.	60	1 907	52	1 852	11	56	4751
117	12 197	16	10	113	31 205	90	30 683	33	522	4752
20	1 035	5	0	43	28 399	34	28 278	14	121	47521
97	11 162	11	10	70	2 806	56	2 405	19	401	47523
10	184	.	.	19	242	14	144	7	98	4753
34	578	7	0	67	11 308	38	10 766	38	543	4754
103	5 466	7	4	134	6 368	90	5 505	64	862	4759
29	107	.	.	76	1 295	43	1 050	43	246	47591
8	134	-	-	7	76	5	26	4	50	47592
42	2 241	-	-	27	3 811	23	3 699	8	112	47593
24	2 983	.	.	24	1 185	19	731	9	454	47599
773	83 461	4	-4	294	14 923	168	13 260	159	1 663	476
146	33 546	-	-	22	210	.	.	.	.	4761
406	47 539	.	.	117	1 518	38	382	90	1 135	4762
139	37 492	-	-	31	535	6	21	28	514	47621
267	10 047	.	.	86	983	32	362	62	621	47622
9	167	-	-	7	170	.	.	.	.	4763
126	1 019	.	.	119	12 615	94	12 372	42	243	4764
82	523	.	.	59	10 722	44	10 657	26	65	47641
44	496	.	.	60	1 893	50	1 715	16	178	47642
86	1 190	-	-	29	411	21	320	10	92	4765
2 882	325 576	42	-2	877	57 488	659	50 003	275	7 485	477
82	2 256	13	-2	121	5 086	102	4 682	24	403	4771
17	478	-	-	46	945	42	932	6	13	4772
12	390	-	-	32	267	.	.	.	.	47721
5	88	-	-	14	678	.	.	.	.	47722

Noch: 9. Umsatzsteuerpflichtige und deren Lieferungen und Leistungen 2013 nach der Besteuerung der Umsätze und nach wirtschaftlicher Gliederung

WZ-Nr.	Wirtschaftliche Gliederung	Steuerpflichtige	Lieferungen und Leistungen <sup>1)</sup>	Und zwar	
				zu 19 %	
				Anzahl <sup>2)</sup>	1 000 €
4773	Apotheken	810	2 481 532	810	2 421 584
4774	Einzelhandel mit medizinischen und orthopädischen Artikeln	229	197 137	228	147 136
4775	Einzelhandel mit kosmetischen Erzeugnissen und Körperpflegemitteln	306	58 313	304	51 562
4776	Einzelhandel mit Blumen, Pflanzen, Sämereien, Düngemitteln, zoologischem Bedarf und lebenden Tieren	1 019	219 722	1 000	68 158
47761	Einzelhandel mit Blumen, Pflanzen, Sämereien und Düngemitteln	871	174 082	852	44 817
47762	Einzelhandel mit zoologischem Bedarf und lebenden Tieren	148	45 639	148	23 340
4777	Einzelhandel mit Uhren und Schmuck	263	70 345	262	60 003
4778	Sonstiger Einzelhandel in Verkaufsräumen (ohne Antiquitäten und Gebrauchtwaren)	1 548	446 499	1 538	353 088
47781	Augenoptiker	335	95 430	334	87 915
47782	Einzelhandel mit Foto- und optischen Erzeugnissen (ohne Augenoptiker)	71	17 619	71	16 921
47783	Einzelhandel mit Kunstgegenständen, Bildern, kunstgewerblichen Erzeugnissen, Briefmarken, Münzen und Geschenkartikeln	291	78 218	285	41 632
47789	Sonstiger Einzelhandel a. n. g. (in Verkaufsräumen)	851	255 233	848	206 620
4779	Einzelhandel mit Antiquitäten und Gebrauchtwaren	507	84 566	497	69 070
47791	Einzelhandel mit Antiquitäten und antiken Teppichen	64	6 628	63	3 965
47792	Antiquariate	29	3 294	23	800
47799	Einzelhandel mit sonstigen Gebrauchtwaren	414	74 643	411	64 304
478	Einzelhandel an Verkaufsständen und auf Märkten	409	55 038	396	30 568
4781	Einzelhandel mit Nahrungs- und Genussmitteln, Getränken und Tabakwaren an Verkaufsständen und auf Märkten	155	24 712	144	6 458
4782	Einzelhandel mit Textilien, Bekleidung und Schuhen an Verkaufsständen und auf Märkten	174	16 864	173	14 004
4789	Einzelhandel mit sonstigen Gütern an Verkaufsständen und auf Märkten	80	13 463	79	10 106
479	Einzelhandel, nicht in Verkaufsräumen, an Verkaufsständen oder auf Märkten	1 896	1 278 071	1 871	1 096 855
4791	Versand- und Internet-Einzelhandel	768	804 608	756	666 317
4799	Sonstiger Einzelhandel, nicht in Verkaufsräumen, an Verkaufsständen oder auf Märkten	1 128	473 463	1 115	430 538
47991	Einzelhandel vom Lager mit Brennstoffen	161	312 452	161	302 798
47999	Sonstiger Einzelhandel a. n. g. (nicht in Verkaufsräumen)	967	161 011	954	127 741
<b>H</b>	<b>Verkehr und Lagerei</b>	<b>5 130</b>	<b>3 959 230</b>	<b>5 116</b>	<b>2 988 461</b>
49	Landverkehr und Transport in Rohrfernleitungen	3 376	1 767 838	3 366	1 513 784
492	Güterbeförderung im Eisenbahnverkehr	8	61 720	8	61 648
493	Sonstige Personenbeförderung im Landverkehr	1 447	438 627	1 439	223 522
4931	Personenbeförderung im Nahverkehr zu Lande (ohne Taxis)	72	150 048	71	70 775
4932	Betrieb von Taxis	1 081	176 212	1 076	73 908
4939	Sonstige Personenbeförderung im Landverkehr a. n. g.	294	112 367	292	78 839
49391	Personenbeförderung im Omnibus-Linienfernverkehr	50	41 597	50	28 950
49392	Personenbeförderung im Omnibus-Gelegenheitsverkehr	214	63 152	212	44 678
49399	Personenbeförderung im Landverkehr a. n. g.	30	7 618	30	5 212
494	Güterbeförderung im Straßenverkehr, Umzugstransporte	1 921	1 267 490	1 919	1 228 614
4941	Güterbeförderung im Straßenverkehr	1 864	1 244 671	1 862	1 208 002
4942	Umzugstransporte	57	22 820	57	20 613

1) ohne Umsatzsteuer

2) Mehrfachzählung von Steuerpflichtigen möglich

Steuerpflichtige Umsätze				Steuerfreie Umsätze						WZ-Nr.
zu 7 %		zu anderen Steuersätzen		zusammen		und zwar				
						mit Vorsteuerabzug		ohne Vorsteuerabzug		
Anzahl <sup>(2)</sup>	1 000 €	Anzahl <sup>(2)</sup>	1 000 €	Anzahl <sup>(2)</sup>	1 000 €	Anzahl <sup>(2)</sup>	1 000 €	Anzahl <sup>(2)</sup>	1 000 €	
806	57 770	4	0	97	2 178	73	1 750	28	428	4773
144	48 108	3	6	52	1 847	35	1 449	23	398	4774
168	4 132	.	.	43	2 503	27	2 297	19	206	4775
969	144 631	.	.	78	5 874	42	5 773	37	102	4776
843	122 920	3	-6	58	5 385	26	5 305	32	80	47761
126	21 711	.	.	20	489	16	468	5	22	47762
23	144	-	-	47	6 473	36	6 420	14	53	4777
534	61 159	14	-5	295	28 322	221	22 874	101	5 449	4778
51	7 312	-	-	44	189	.	.	.	.	47781
28	211	.	.	12	418	.	.	.	.	47782
157	16 093	.	.	71	19 445	57	17 112	25	2 333	47783
298	37 543	9	-4	168	8 271	125	5 324	55	2 947	47789
139	6 898	3	5	98	4 260	81	3 827	23	433	4779
26	820	-	-	16	1 312	.	.	.	.	47791
24	2 092	-	-	12	367	.	.	.	.	47792
89	3 986	3	5	70	2 582	56	2 321	18	261	47799
200	23 904	.	.	26	325	14	188	12	137	478
138	18 210	-	-	3	8	.	.	.	.	4781
37	2 489	.	.	11	233	.	.	.	.	4782
25	3 205	-	-	12	84	7	46	5	38	4789
547	72 614	14	11	473	73 429	406	66 090	97	7 339	479
219	43 477	3	1	285	64 669	259	57 915	46	6 753	4791
328	29 137	11	9	188	8 760	147	8 174	51	586	4799
83	9 222	4	3	14	231	12	94	4	137	47991
245	19 915	7	6	174	8 530	135	8 080	47	449	47999
<b>1 453</b>	<b>226 904</b>	<b>100</b>	<b>147</b>	<b>764</b>	<b>712 938</b>	<b>575</b>	<b>707 488</b>	<b>276</b>	<b>5 450</b>	<b>H</b>
1 287	211 887	48	77	442	21 640	304	17 738	194	3 902	49
.	.	-	-	-	-	-	-	-	-	492
1 134	205 470	11	9	171	5 130	79	1 784	127	3 346	493
48	78 206	.	.	17	847	8	325	13	522	4931
982	100 054	5	5	101	2 155	36	243	77	1 912	4932
104	27 210	.	.	53	2 128	35	1 216	37	912	4939
23	10 061	.	.	12	663	8	389	7	274	49391
65	14 924	.	.	36	1 316	24	724	27	592	49392
16	2 225	.	.	5	148	3	103	3	45	49399
.	.	37	69	271	16 510	225	15 954	67	556	494
149	6 393	.	.	264	14 534	.	.	.	.	4941
.	.	.	.	7	1 977	.	.	.	.	4942

Noch: 9. Umsatzsteuerpflichtige und deren Lieferungen und Leistungen 2013 nach der Besteuerung der Umsätze und nach wirtschaftlicher Gliederung

WZ-Nr.	Wirtschaftliche Gliederung	Steuerpflichtige	Lieferungen und Leistungen <sup>1)</sup>	Und zwar	
				zu 19 %	
				Anzahl <sup>2)</sup>	1 000 €
50	Schifffahrt	.	.	16	7 733
503	Personenbeförderung in der Binnenschifffahrt	.	.	10	5 623
504	Güterbeförderung in der Binnenschifffahrt	.	.	6	2 110
51	Luftfahrt	.	.	13	4 024
511	Personenbeförderung in der Luftfahrt	10	1 556	10	1 024
512	Güterbeförderung in der Luftfahrt und Raumtransport	.	.	3	3 001
5121	Güterbeförderung in der Luftfahrt	.	.	3	3 001
52	Lagerei sowie Erbringung von sonstigen Dienstleistungen für den Verkehr	1 226	1 272 326	1 223	1 210 861
521	Lagerei	27	46 159	26	34 300
522	Erbringung von sonstigen Dienstleistungen für den Verkehr	1 199	1 226 167	1 197	1 176 562
5221	Erbringung von sonstigen Dienstleistungen für den Landverkehr	101	51 329	100	49 784
52211	Betrieb von Parkhäusern und Parkplätzen	15	2 097	15	1 975
52212	Betrieb von Verkehrswegen für Straßenfahrzeuge	4	2 179	4	1 767
52213	Betrieb von Verkehrswegen für Schienenfahrzeuge	.	.	.	.
52215	Betrieb von Güterabfertigungseinrichtungen für Schienen- und Straßenfahrzeuge (ohne Frachtumschlag)	.	.	.	.
52219	Erbringung von sonstigen Dienstleistungen für den Landverkehr a. n. g.	79	41 899	78	40 904
5222	Erbringung von sonstigen Dienstleistungen für die Schifffahrt	.	.	3	11 326
52222	Betrieb von Häfen	.	.	.	.
52223	Lotsinnen und Lotsen in der Schifffahrt	.	.	.	.
52229	Erbringung von sonstigen Dienstleistungen für die Schifffahrt a. n. g.	.	.	.	.
5223	Erbringung von sonstigen Dienstleistungen für die Luftfahrt	.	.	13	7 492
52231	Betrieb von Flughäfen und Landeplätzen für Luftfahrzeuge	4	526	4	526
52239	Erbringung von sonstigen Dienstleistungen für die Luftfahrt a. n. g.	.	.	9	6 967
5224	Frachtumschlag	4	4 791	4	4 645
5229	Erbringung von sonstigen Dienstleistungen für den Verkehr a. n. g.	1 078	1 145 500	1 077	1 103 314
52291	Spedition	951	1 052 901	951	1 014 404
52299	Erbringung von Dienstleistungen für den Verkehr a. n. g.	127	92 598	126	88 911
53	Post-, Kurier- und Expressdienste	.	.	498	252 058
532	Sonstige Post-, Kurier- und Expressdienste	.	.	498	252 058
<b>I</b>	<b>Gastgewerbe</b>	<b>8 883</b>	<b>2 173 549</b>	<b>8 808</b>	<b>1 434 755</b>
55	Beherbergung	2 005	660 600	1 965	376 054
551	Hotels, Gasthöfe und Pensionen	1 784	619 429	1 777	358 263
5510	Hotels, Gasthöfe und Pensionen	1 784	619 429	1 777	358 263
55101	Hotels (ohne Hotels garnis)	434	368 195	433	186 374
55102	Hotels garnis	85	37 725	85	15 446
55103	Gasthöfe	837	155 674	837	124 047
55104	Pensionen	428	57 835	422	32 396
552	Ferienunterkünfte und ähnliche Beherbergungsstätten	107	14 102	79	5 260
5520	Ferienunterkünfte und ähnliche Beherbergungsstätten	107	14 102	79	5 260
55201	Erholungs- und Ferienheime	8	1 455	7	780
55202	Ferienzentren	8	3 065	8	2 018
55203	Ferienhäuser und Ferienwohnungen	78	6 026	52	1 755
55204	Jugendherbergen und Hütten	13	3 557	12	707
553	Campingplätze	27	8 331	27	2 100

1) ohne Umsatzsteuer

2) Mehrfachzählung von Steuerpflichtigen möglich

Steuerpflichtige Umsätze				Steuerfreie Umsätze						WZ-Nr.
zu 7 %		zu anderen Steuersätzen		zusammen		und zwar				
						mit Vorsteuerabzug		ohne Vorsteuerabzug		
Anzahl <sup>2)</sup>	1 000 €	Anzahl <sup>2)</sup>	1 000 €	Anzahl <sup>2)</sup>	1 000 €	Anzahl <sup>2)</sup>	1 000 €	Anzahl <sup>2)</sup>	1 000 €	
.	.	-	-	.	.	-	-	.	.	50
4	5 889	-	-	.	.	-	-	.	.	503
.	.	-	-	.	.	-	-	.	.	504
.	.	-	-	3	644 681	3	644 681	-	-	51
.	.	-	-	.	.	.	.	-	-	511
.	.	-	-	.	.	.	.	-	-	512
.	.	-	-	.	.	.	.	-	-	5121
109	5 922	49	69	.	.	239	44 720	.	.	52
5	1 173	-	-	.	.	9	10 684	.	.	521
104	4 748	49	69	262	35 301	230	34 036	61	1 265	522
10	48	4	9	25	928	.	.	.	.	5221
.	.	-	-	.	.	-	-	.	.	52211
.	.	-	-	.	.	-	-	.	.	52212
.	.	-	-	-	-	-	-	-	-	52213
-	-	-	-	-	-	-	-	-	-	52215
6	24	4	9	22	828	.	.	.	.	52219
.	.	-	-	.	.	.	.	.	.	5222
.	.	-	-	.	.	.	.	.	.	52222
-	-	-	-	.	.	.	.	.	.	52223
-	-	-	-	-	-	-	-	-	-	52229
.	.	-	-	3	2 719	3	2 719	-	-	5223
-	-	-	-	-	-	-	-	-	-	52231
.	.	-	-	3	2 719	3	2 719	-	-	52239
-	-	-	-	.	.	.	.	-	-	5224
91	4 698	45	61	231	28 553	204	28 004	51	549	5229
76	3 391	42	43	207	27 437	181	26 913	46	524	52291
15	1 306	3	17	24	1 116	23	1 091	5	25	52299
50	3 189	3	0	46	627	29	349	19	278	53
50	3 189	3	0	46	627	29	349	19	278	532
<b>7 917</b>	<b>704 371</b>	<b>12</b>	<b>1</b>	<b>414</b>	<b>30 092</b>	<b>106</b>	<b>736</b>	<b>326</b>	<b>29 356</b>	<b>I</b>
1 848	275 671	4	0	207	8 103	50	449	171	7 654	55
1 654	257 213	4	0	161	3 304	41	418	133	2 886	551
1 654	257 213	4	0	161	3 304	41	418	133	2 886	5510
403	180 584	.	.	77	1 135	24	382	62	753	55101
82	20 690	.	.	17	1 588	3	6	15	1 581	55102
764	31 332	.	.	31	206	6	2	26	204	55103
405	24 607	-	-	36	375	8	29	30	347	55104
98	7 015	-	-	14	1 705	.	.	.	.	552
98	7 015	-	-	14	1 705	.	.	.	.	5520
8	675	-	-	-	-	-	-	-	-	55201
8	1 023	-	-	.	.	.	.	.	.	55202
70	4 136	-	-	.	.	.	.	5	10	55203
12	1 181	-	-	5	1 668	-	-	5	1 668	55204
27	3 881	-	-	15	2 349	.	.	.	.	553



Noch: 9. Umsatzsteuerpflichtige und deren Lieferungen und Leistungen 2013 nach der Besteuerung der Umsätze und nach wirtschaftlicher Gliederung

WZ-Nr.	Wirtschaftliche Gliederung	Steuerpflichtige	Lieferungen und Leistungen <sup>1)</sup>	Und zwar	
				zu 19 %	
				Anzahl <sup>2)</sup>	1 000 €
559	Sonstige Beherbergungsstätten	87	18 738	82	10 431
5590	Sonstige Beherbergungsstätten	87	18 738	82	10 431
55901	Privatquartiere	43	5 509	38	3 612
55909	Sonstige Beherbergungsstätten a. n. g.	44	13 229	44	6 818
56	Gastronomie	6 878	1 512 949	6 843	1 058 700
561	Restaurants, Gaststätten, Imbissstuben, Cafés, Eissalons u. Ä.	4 848	1 024 077	4 827	733 857
5610	Restaurants, Gaststätten, Imbissstuben, Cafés, Eissalons u. Ä.	4 848	1 024 077	4 827	733 857
56101	Restaurants mit herkömmlicher Bedienung	2 677	622 622	2 674	531 734
56102	Restaurants mit Selbstbedienung	82	132 902	82	60 332
56103	Imbissstuben u. Ä.	1 536	175 003	1 519	76 775
56104	Cafés	355	60 609	355	44 913
56105	Eissalons	198	32 941	197	20 104
562	Caterer und Erbringung sonstiger Verpflegungsdienstleistungen	783	287 272	773	150 903
5621	Event-Caterer	179	44 762	176	32 630
5629	Erbringung sonstiger Verpflegungsdienstleistungen	604	242 510	597	118 273
563	Ausschank von Getränken	1 247	201 600	1 243	173 940
5630	Ausschank von Getränken	1 247	201 600	1 243	173 940
56301	Schankwirtschaften	948	134 481	946	113 158
56302	Diskotheken und Tanzlokale	127	27 367	126	26 020
56303	Bars	59	6 516	59	6 024
56304	Vergnügungslokale	23	11 661	23	11 206
56309	Sonstige getränkegeprägte Gastronomie	90	21 575	89	17 531
<b>J</b>	<b>Information und Kommunikation</b>	<b>3 842</b>	<b>2 885 278</b>	<b>3 825</b>	<b>2 537 714</b>
58	Verlagswesen	245	679 656	242	431 353
581	Verlegen von Büchern und Zeitschriften; sonstiges Verlagswesen (ohne Software)	229	639 218	226	391 130
5811	Verlegen von Büchern	43	30 571	40	11 713
5812	Verlegen von Adressbüchern und Verzeichnissen	18	66 815	18	65 843
5813	Verlegen von Zeitungen	32	350 120	32	207 730
5814	Verlegen von Zeitschriften	26	31 409	26	26 800
5819	Sonstiges Verlagswesen (ohne Software)	110	160 303	110	79 045
582	Verlegen von Software	16	40 438	16	40 223
5821	Verlegen von Computerspielen	.	.	3	193
5829	Verlegen von sonstiger Software	.	.	13	40 029
59	Herstellung, Verleih und Vertrieb von Filmen und Fernsehprogrammen; Kinos; Tonstudios und Verlegen von Musik	297	76 920	294	42 900
591	Herstellung von Filmen und Fernsehprogrammen, deren Verleih und Vertrieb; Kinos	228	59 779	226	29 841
5911	Herstellung von Filmen, Videofilmen und Fernsehprogrammen	151	44 059	149	23 745
5912	Nachbearbeitung und sonstige Filmtechnik	12	1 503	12	963
5913	Filmverleih und -vertrieb (ohne Videotheken)	36	3 645	36	2 931
5914	Kinos	29	10 571	29	2 201
592	Tonstudios; Herstellung von Hörfunkbeiträgen; Verlegen von bespielten Tonträgern und Musikalien	69	17 141	68	13 059
5920	Tonstudios; Herstellung von Hörfunkbeiträgen; Verlegen von bespielten Tonträgern und Musikalien	69	17 141	68	13 059
59201	Tonstudios und Herstellung von Hörfunkbeiträgen	34	8 367	34	5 512
59202	Verlegen von bespielten Tonträgern	16	6 316	16	5 839

1) ohne Umsatzsteuer

2) Mehrfachzählung von Steuerpflichtigen möglich

Steuerpflichtige Umsätze				Steuerfreie Umsätze						WZ-Nr.
zu 7 %		zu anderen Steuersätzen		zusammen		und zwar				
						mit Vorsteuerabzug		ohne Vorsteuerabzug		
Anzahl <sup>(2)</sup>	1 000 €	Anzahl <sup>(2)</sup>	1 000 €	Anzahl <sup>(2)</sup>	1 000 €	Anzahl <sup>(2)</sup>	1 000 €	Anzahl <sup>(2)</sup>	1 000 €	
69	7 561	-	-	17	745	5	17	13	728	559
69	7 561	-	-	17	745	5	17	13	728	5590
32	1 635	-	-	6	262	.	.	.	.	55901
37	5 926	-	-	11	483	.	.	.	.	55909
6 069	428 701	8	1	207	21 989	56	286	155	21 702	56
4 480	270 768	5	1	120	18 179	29	133	94	18 046	561
4 480	270 768	5	1	120	18 179	29	133	94	18 046	5610
2 434	89 229	.	.	76	1 054	14	37	65	1 017	56101
80	55 779	-	-	.	.	-	-	.	.	56102
1 458	97 610	-	-	31	262	11	90	20	171	56103
319	15 379	-	-	.	.	.	.	.	.	56104
189	12 771	.	.	9	67	.	.	.	.	56105
644	131 975	.	.	35	3 124	12	37	23	3 087	562
128	11 061	-	-	12	41	3	21	9	20	5621
516	120 914	.	.	23	3 083	9	16	14	3 067	5629
945	25 957	.	.	52	685	15	116	38	569	563
945	25 957	.	.	52	685	15	116	38	569	5630
806	20 132	-	-	34	585	9	77	26	509	56301
37	1 006	-	-	10	75	.	.	.	.	56302
34	487	-	-	4	4	.	.	.	.	56303
12	439	.	.	.	.	.	.	.	.	56304
56	3 893	-	-	.	.	-	-	.	.	56309
<b>568</b>	<b>294 380</b>	<b>64</b>	<b>-681</b>	<b>637</b>	<b>33 680</b>	<b>420</b>	<b>27 644</b>	<b>278</b>	<b>6 036</b>	<b>J</b>
158	245 445	21	6	74	2 432	57	1 937	31	495	58
.	.	.	.	68	2 221	.	.	.	.	581
33	18 433	.	.	13	425	12	413	5	13	5811
.	.	6	6	.	.	.	.	-	-	5812
21	142 035	9	-9	.	.	.	.	.	.	5813
20	3 915	.	.	11	682	8	647	5	35	5814
77	80 094	.	.	36	1 024	26	666	16	359	5819
.	.	.	.	6	210	.	.	.	.	582
.	.	-	-	.	.	.	.	-	-	5821
.	.	.	.	.	.	4	24	.	.	5829
170	31 413	4	-380	58	2 252	38	1 633	25	619	59
134	29 204	4	-380	39	884	22	281	19	603	591
91	19 754	4	-380	31	847	18	263	15	584	5911
3	540	-	-	.	.	.	.	-	-	5912
12	572	-	-	.	.	.	.	.	.	5913
28	8 339	-	-	4	32	.	.	.	.	5914
36	2 208	-	-	19	1 368	16	1 352	6	16	592
36	2 208	-	-	19	1 368	16	1 352	6	16	5920
12	1 342	-	-	7	1 064	.	.	.	.	59201
11	301	-	-	8	161	.	.	.	.	59202

Noch: 9. Umsatzsteuerpflichtige und deren Lieferungen und Leistungen 2013 nach der Besteuerung der Umsätze und nach wirtschaftlicher Gliederung

WZ-Nr.	Wirtschaftliche Gliederung	Steuerpflichtige	Lieferungen und Leistungen <sup>1)</sup>	Und zwar	
				zu 19 %	
		Anzahl	1 000 €	Anzahl <sup>2)</sup>	1 000 €
59203	Verlegen von Musikalien	19	2 459	18	1 708
60	Rundfunkveranstalter	30	120 134	30	109 065
601	Hörfunkveranstalter	17	115 737	17	104 741
602	Fernsehveranstalter	13	4 397	13	4 323
61	Telekommunikation	87	179 443	85	175 118
611	Leitungsgebundene Telekommunikation	.	.	16	105 938
612	Drahtlose Telekommunikation	.	.	22	44 464
619	Sonstige Telekommunikation	48	26 198	47	24 716
6190	Sonstige Telekommunikation	48	26 198	47	24 716
61901	Internetserviceprovider	12	17 045	12	16 974
61909	Sonstige Telekommunikation a. n. g.	36	9 152	35	7 742
62	Erbringung von Dienstleistungen der Informationstechnologie	2 471	1 595 287	2 465	1 564 300
620	Erbringung von Dienstleistungen der Informationstechnologie	2 471	1 595 287	2 465	1 564 300
6201	Programmierungstätigkeiten	1 183	542 470	1 180	528 492
62011	Entwicklung und Programmierung von Internetpräsentationen	458	132 215	456	126 481
62019	Sonstige Softwareentwicklung	725	410 255	724	402 011
6202	Erbringung von Beratungsleistungen auf dem Gebiet der Informationstechnologie	732	712 430	730	705 772
6203	Betrieb von Datenverarbeitungseinrichtungen für Dritte	91	101 453	91	99 308
6209	Erbringung von sonstigen Dienstleistungen der Informationstechnologie	465	238 934	464	230 728
63	Informationsdienstleistungen	712	233 837	709	214 978
631	Datenverarbeitung, Hosting und damit verbundene Tätigkeiten; Webportale	69	49 262	69	48 212
6311	Datenverarbeitung, Hosting und damit verbundene Tätigkeiten	33	41 472	33	41 412
6312	Webportale	36	7 790	36	6 800
639	Erbringung von sonstigen Informationsdienstleistungen	643	184 576	640	166 767
6391	Korrespondenz- und Nachrichtenbüros	13	691	12	670
6399	Erbringung von sonstigen Informationsdienstleistungen a. n. g.	630	183 885	628	166 096
<b>K</b>	<b>Erbringung von Finanz- und Versicherungsdienstleistungen</b>	<b>908</b>	<b>620 282</b>	<b>902</b>	<b>468 716</b>
64	Erbringung von Finanzdienstleistungen	.	.	.	.
641	Zentralbanken und Kreditinstitute	34	121 962	34	117 993
6419	Kreditinstitute (ohne Spezialkreditinstitute)	34	121 962	34	117 993
64192	Kreditinstitute des Sparkassensektors	12	44 642	12	43 717
64193	Kreditinstitute des Genossenschaftssektors	.	.	.	.
64195	Kreditinstitute mit Sonderaufgaben	.	.	.	.
642	Beteiligungsgesellschaften	104	329 501	102	187 684
649	Sonstige Finanzierungsinstitutionen	.	.	.	.
6491	Institutionen für Finanzierungsleasing	16	18 898	16	18 836
6492	Spezialkreditinstitute	.	.	.	.
64922	Leihhäuser	.	.	.	.
6499	Erbringung von sonstigen Finanzdienstleistungen a. n. g.	6	28 561	6	28 502
64999	Sonstige Finanzierungsinstitutionen a. n. g.	6	28 561	6	28 502
65	Versicherungen, Rückversicherungen und Pensionskassen (ohne Sozialversicherung)	.	.	.	.
651	Versicherungen	.	.	.	.
6512	Nichtlebensversicherungen	.	.	.	.
65121	Krankenversicherungen	.	.	.	.
66	Mit Finanz- und Versicherungsdienstleistungen verbundene Tätigkeiten	.	.	741	115 580

1) ohne Umsatzsteuer

2) Mehrfachzählung von Steuerpflichtigen möglich

Steuerpflichtige Umsätze				Steuerfreie Umsätze						WZ-Nr.
zu 7 %		zu anderen Steuersätzen		zusammen		und zwar				
						mit Vorsteuerabzug		ohne Vorsteuerabzug		
Anzahl <sup>(2)</sup>	1 000 €	Anzahl <sup>(2)</sup>	1 000 €	Anzahl <sup>(2)</sup>	1 000 €	Anzahl <sup>(2)</sup>	1 000 €	Anzahl <sup>(2)</sup>	1 000 €	
13	565	-	-	4	143	.	.	.	.	59203
11	11 351	3	-330	.	.	.	.	.	.	60
7	11 277	3	-330	.	.	.	.	.	.	601
4	74	-	-	.	.	.	.	.	.	602
10	90	.	.	.	.	.	.	.	.	61
-	-	.	.	.	.	.	.	.	.	611
.	.	.	.	6	144	.	.	.	.	612
.	.	.	.	10	130	3	40	7	90	619
.	.	.	.	10	130	3	40	7	90	6190
.	.	.	.	4	27	.	.	.	.	61901
7	82	-	-	6	103	.	.	.	.	61909
146	2 973	29	22	400	19 361	267	15 971	169	3 391	62
146	2 973	29	22	400	19 361	267	15 971	169	3 391	620
71	1 374	13	13	202	11 528	139	9 260	81	2 268	6201
36	946	4	3	77	4 467	48	3 017	33	1 450	62011
35	428	9	10	125	7 060	91	6 243	48	817	62019
39	264	13	8	104	4 217	69	3 756	44	460	6202
5	5	-	-	11	434	7	407	4	27	6203
31	1 330	3	0	83	3 183	52	2 548	40	636	6209
73	3 109	.	.	84	9 303	52	7 991	38	1 312	63
5	22	-	-	14	433	9	223	6	210	631
.	.	-	-	6	58	4	36	3	23	6311
.	.	-	-	8	375	5	187	3	188	6312
68	3 088	.	.	70	8 870	43	7 768	32	1 102	639
.	.	-	-	-	-	-	-	-	-	6391
.	.	.	.	70	8 870	43	7 768	32	1 102	6399
<b>100</b>	<b>8 233</b>	<b>10</b>	<b>51</b>	<b>61</b>	<b>23 742</b>	<b>44</b>	<b>16 195</b>	<b>20</b>	<b>7 546</b>	<b>K</b>
.	.	5	51	32	23 173	15	15 627	20	7 546	64
24	3 969	-	-	.	.	.	.	-	-	641
24	3 969	-	-	.	.	.	.	-	-	6419
12	926	-	-	.	.	.	.	-	-	64192
12	3 043	-	-	-	-	-	-	-	-	64193
-	-	-	-	.	.	.	.	-	-	64195
.	.	.	.	28	23 060	11	15 513	20	7 546	642
-	-	.	.	.	.	.	.	-	-	649
-	-	.	.	.	.	.	.	-	-	6491
-	-	.	.	.	.	.	.	-	-	6492
-	-	.	.	.	.	.	.	-	-	64922
-	-	.	.	.	.	.	.	-	-	6499
-	-	.	.	.	.	.	.	-	-	64999
.	.	-	-	-	-	-	-	-	-	65
.	.	-	-	-	-	-	-	-	-	651
.	.	-	-	-	-	-	-	-	-	6512
.	.	-	-	-	-	-	-	-	-	65121
69	4 136	5	1	29	569	29	569	-	-	66

Noch: 9. Umsatzsteuerpflichtige und deren Lieferungen und Leistungen 2013 nach der Besteuerung der Umsätze und nach wirtschaftlicher Gliederung

WZ-Nr.	Wirtschaftliche Gliederung	Steuerpflichtige	Lieferungen und Leistungen <sup>1)</sup>	Und zwar	
				zu 19 %	
				Anzahl <sup>2)</sup>	1 000 €
661	Mit Finanzdienstleistungen verbundene Tätigkeiten	245	73 552	245	71 180
6611	Effekten- und Warenbörsen	.	.	.	.
6612	Effekten- und Warenhandel	.	.	.	.
6619	Sonstige mit Finanzdienstleistungen verbundene Tätigkeiten	242	42 094	242	39 745
662	Mit Versicherungsdienstleistungen und Pensionskassen verbundene Tätigkeiten	.	.	493	43 829
6621	Risiko- und Schadensbewertung	28	3 216	28	3 185
6622	Tätigkeiten von Versicherungsmaklerinnen und -maklern	.	.	441	36 930
6629	Sonstige mit Versicherungsdienstleistungen und Pensionskassen verbundene Tätigkeiten	24	4 071	24	3 714
663	Fondsmanagement	3	571	3	571
<b>L</b>	<b>Grundstücks- und Wohnungswesen</b>	<b>8 584</b>	<b>5 063 959</b>	<b>8 491</b>	<b>2 746 203</b>
68	Grundstücks- und Wohnungswesen	8 584	5 063 959	8 491	2 746 203
681	Kauf und Verkauf von eigenen Grundstücken, Gebäuden und Wohnungen	496	297 243	468	130 981
682	Vermietung, Verpachtung von eigenen oder geleasteten Grundstücken, Gebäuden und Wohnungen	5 881	4 120 717	5 827	2 136 432
683	Vermittlung und Verwaltung von Grundstücken, Gebäuden und Wohnungen für Dritte	2 207	645 999	2 196	478 790
6831	Vermittlung von Grundstücken, Gebäuden und Wohnungen für Dritte	1 313	260 085	1 308	199 911
6832	Verwaltung von Grundstücken, Gebäuden und Wohnungen für Dritte	894	385 914	888	278 879
<b>M</b>	<b>Erbringung von freiberuflichen, wissenschaftlichen und technischen Dienstleistungen</b>	<b>18 207</b>	<b>6 845 990</b>	<b>18 110</b>	<b>5 497 664</b>
69	Rechts- und Steuerberatung, Wirtschaftsprüfung	4 310	1 058 915	4 289	1 050 195
691	Rechtsberatung	2 421	503 410	2 400	497 279
6910	Rechtsberatung	2 421	503 410	2 400	497 279
69102	Rechtsanwaltskanzleien ohne Notariat	2 025	391 036	2 025	387 382
69103	Notariate	131	69 545	130	69 256
69104	Patentanwaltskanzleien	26	6 017	26	5 990
69109	Erbringung sonstiger juristischer Dienstleistungen a. n. g.	239	36 812	219	34 652
692	Wirtschaftsprüfung und Steuerberatung; Buchführung	1 889	555 505	1 889	552 916
6920	Wirtschaftsprüfung und Steuerberatung; Buchführung	1 889	555 505	1 889	552 916
69201	Praxen von Wirtschaftsprüferinnen und -prüfern, Wirtschaftsprüfungsgesellschaften	75	29 720	75	29 506
69202	Praxen von vereidigten Buchprüferinnen und -prüfern, Buchprüfungsgesellschaften	19	2 273	19	2 259
69203	Praxen von Steuerbevollmächtigten, Steuerberaterinnen und -beratern, Steuerberatungsgesellschaften	1 351	474 527	1 351	473 479
69204	Buchführung (ohne Datenverarbeitungsdienste)	444	48 985	444	47 673
70	Verwaltung und Führung von Unternehmen und Betrieben; Unternehmensberatung	2 276	2 569 301	2 266	1 524 078
701	Verwaltung und Führung von Unternehmen und Betrieben	431	2 152 869	429	1 145 793
7010	Verwaltung und Führung von Unternehmen und Betrieben	431	2 152 869	429	1 145 793
70101	Managementtätigkeiten von Holdinggesellschaften	27	979 691	27	380 337
70109	Sonstige Verwaltung und Führung von Unternehmen und Betrieben	404	1 173 178	402	765 456
702	Public-Relations- und Unternehmensberatung	1 845	416 431	1 837	378 285
7021	Public-Relations-Beratung	33	8 727	32	8 429

1) ohne Umsatzsteuer

2) Mehrfachzählung von Steuerpflichtigen möglich

Steuerpflichtige Umsätze				Steuerfreie Umsätze						WZ-Nr.
zu 7 %		zu anderen Steuersätzen		zusammen		und zwar				
						mit Vorsteuerabzug		ohne Vorsteuerabzug		
Anzahl <sup>(2)</sup>	1 000 €	Anzahl <sup>(2)</sup>	1 000 €	Anzahl <sup>(2)</sup>	1 000 €	Anzahl <sup>(2)</sup>	1 000 €	Anzahl <sup>(2)</sup>	1 000 €	
25	1 616	.	.	8	269	8	269	-	-	661
.	.	-	-	.	.	.	.	-	-	6611
.	.	-	-	.	.	.	.	-	-	6612
.	.	.	.	.	.	.	.	-	-	6619
44	2 520	.	.	21	300	21	300	-	-	662
.	.	-	-	.	.	.	.	-	-	6621
38	2 156	.	.	.	.	.	.	-	-	6622
.	.	-	-	.	.	.	.	-	-	6629
.	.	-	-	.	.	.	.	-	-	663
<b>900</b>	<b>267 035</b>	<b>122</b>	<b>180</b>	<b>2 528</b>	<b>1 863 812</b>	<b>346</b>	<b>67 971</b>	<b>2 275</b>	<b>1 795 841</b>	<b>L</b>
900	267 035	122	180	2 528	1 863 812	346	67 971	2 275	1 795 841	68
31	1 753	6	4	237	148 227	17	250	228	147 976	681
746	253 893	97	164	1 779	1 571 279	286	64 998	1 565	1 506 282	682
123	11 389	19	13	512	144 306	43	2 723	482	141 582	683
69	3 068	13	10	292	55 769	21	370	278	55 399	6831
54	8 321	6	3	220	88 536	22	2 353	204	86 183	6832
<b>1 857</b>	<b>173 782</b>	<b>692</b>	<b>-1 513</b>	<b>1 880</b>	<b>993 437</b>	<b>701</b>	<b>285 879</b>	<b>1 279</b>	<b>707 558</b>	<b>M</b>
322	2 138	520	302	377	6 073	60	996	324	5 077	69
144	1 473	377	212	263	4 391	35	95	234	4 296	691
144	1 473	377	212	263	4 391	35	95	234	4 296	6910
118	1 287	338	166	203	2 150	31	69	178	2 081	69102
.	.	.	.	9	180	-	-	9	180	69103
.	.	.	.	.	.	.	.	-	-	69104
16	100	27	20	.	.	.	.	47	2 035	69109
178	665	143	90	114	1 682	25	901	90	781	692
178	665	143	90	114	1 682	25	901	90	781	6920
.	.	.	.	8	206	-	-	8	206	69201
.	.	.	.	.	.	.	.	.	.	69202
150	148	131	84	69	704	15	315	55	389	69203
16	514	8	2	.	.	.	.	.	.	69204
249	101 150	37	220	408	880 217	128	200 893	311	679 324	70
75	93 517	20	-7	108	851 556	47	190 546	75	661 010	701
75	93 517	20	-7	108	851 556	47	190 546	75	661 010	7010
6	370	4	1	17	571 961	11	135 074	10	436 886	70101
69	93 147	16	-8	91	279 595	36	55 472	65	224 123	70109
174	7 633	17	227	300	28 661	81	10 347	236	18 314	702
7	77	.	.	3	192	.	.	.	.	7021

Noch: 9. Umsatzsteuerpflichtige und deren Lieferungen und Leistungen 2013 nach der Besteuerung der Umsätze und nach wirtschaftlicher Gliederung

WZ-Nr.	Wirtschaftliche Gliederung	Steuerpflichtige	Lieferungen und Leistungen <sup>1)</sup>	Und zwar	
				zu 19 %	
				Anzahl <sup>2)</sup>	1 000 €
7022	Unternehmensberatung	1 812	407 704	1 805	369 857
71	Architektur- und Ingenieurbüros; technische, physikalische und chemische Untersuchung	7 148	2 156 226	7 140	2 011 539
711	Architektur- und Ingenieurbüros	6 926	1 979 244	6 919	1 843 013
7111	Architekturbüros	1 218	234 563	1 216	215 682
71111	Architekturbüros für Hochbau	682	143 384	682	125 964
71112	Büros für Innenarchitektur	149	20 051	149	19 635
71113	Architekturbüros für Orts-, Regional- und Landesplanung	229	49 635	228	49 409
71114	Architekturbüros für Garten- und Landschaftsgestaltung	158	21 493	157	20 674
7112	Ingenieurbüros	5 708	1 744 681	5 703	1 627 331
71121	Ingenieurbüros für bautechnische Gesamtplanung	2 774	793 799	2 774	738 003
71122	Ingenieurbüros für technische Fachplanung und Ingenieurdesign	1 595	656 466	1 594	610 720
71123	Vermessungsbüros	220	58 372	220	57 809
71129	Sonstige Ingenieurbüros	1 119	236 045	1 115	220 799
712	Technische, physikalische und chemische Untersuchung	222	176 982	221	168 526
72	Forschung und Entwicklung	359	316 454	358	247 360
721	Forschung und Entwicklung im Bereich Natur-, Ingenieur-, Agrarwissenschaften und Medizin	321	305 755	320	236 747
7211	Forschung und Entwicklung im Bereich Biotechnologie	34	8 201	34	7 394
7219	Sonstige Forschung und Entwicklung im Bereich Natur-, Ingenieur-, Agrarwissenschaften und Medizin	287	297 554	286	229 353
722	Forschung und Entwicklung im Bereich Rechts-, Wirtschafts- und Sozialwissenschaften sowie im Bereich Sprach-, Kultur- und Kunstwissenschaften	38	10 698	38	10 613
73	Werbung und Marktforschung	1 429	325 516	1 427	315 333
731	Werbung	1 368	304 517	1 367	294 607
7311	Werbeagenturen	1 315	295 729	1 314	286 018
7312	Vermarktung und Vermittlung von Werbezeiten und Werbeflächen	53	8 788	53	8 589
732	Markt- und Meinungsforschung	61	20 999	60	20 726
74	Sonstige freiberufliche, wissenschaftliche und technische Tätigkeiten	2 226	310 639	2 171	245 721
741	Ateliers für Textil-, Schmuck-, Grafik- u. ä. Design	487	45 081	480	40 400
7410	Ateliers für Textil-, Schmuck-, Grafik- u. ä. Design	487	45 081	480	40 400
74101	Industrie-, Produkt- und Mode-Design	71	4 901	71	4 473
74102	Grafik- und Kommunikationsdesign	267	20 746	263	18 444
74103	Interior Design und Raumgestaltung	149	19 433	146	17 483
742	Fotografie und Fotolabors	457	93 504	445	55 888
7420	Fotografie und Fotolabors	457	93 504	445	55 888
74201	Fotografie	443	90 704	431	53 144
74202	Fotolabors	14	2 800	14	2 744
743	Übersetzen und Dolmetschen	298	19 484	297	18 453
7430	Übersetzen und Dolmetschen	298	19 484	297	18 453
74301	Übersetzen	32	4 629	32	4 486
74302	Dolmetschen	266	14 854	265	13 967
749	Sonstige freiberufliche, wissenschaftliche und technische Tätigkeiten a. n. g.	984	152 570	949	130 981
75	Veterinärwesen	459	108 941	459	103 437
750	Veterinärwesen	459	108 941	459	103 437

1) ohne Umsatzsteuer

2) Mehrfachzählung von Steuerpflichtigen möglich

Steuerpflichtige Umsätze				Steuerfreie Umsätze						WZ-Nr.
zu 7 %		zu anderen Steuersätzen		zusammen		und zwar				
						mit Vorsteuerabzug		ohne Vorsteuerabzug		
Anzahl <sup>(2)</sup>	1 000 €	Anzahl <sup>(2)</sup>	1 000 €	Anzahl <sup>(2)</sup>	1 000 €	Anzahl <sup>(2)</sup>	1 000 €	Anzahl <sup>(2)</sup>	1 000 €	
167	7 556	.	.	297	28 470	.	.	.	.	7022
285	3 522	95	-2 083	500	42 585	199	30 513	328	12 072	71
271	3 373	89	-2 086	471	37 704	177	29 185	318	8 519	711
48	431	6	70	52	446	8	121	46	325	7111
21	227	.	.	31	406	4	111	29	295	71111
9	109	.	.	8	23	.	.	.	.	71112
6	26	3	21	7	3	.	.	.	.	71113
12	69	-	-	6	13	.	.	.	.	71114
223	2 942	83	-2 156	419	37 259	169	29 064	272	8 194	7112
88	834	46	-2 169	156	13 829	50	9 193	111	4 636	71121
67	949	19	-1	151	19 988	88	18 780	71	1 209	71122
6	261	6	6	9	185	4	126	6	59	71123
62	897	12	9	103	3 256	27	965	84	2 291	71129
14	148	6	3	29	4 880	22	1 328	10	3 553	712
60	16 513	4	1	92	43 083	72	38 580	29	4 503	72
53	16 443	.	.	85	43 068	.	.	.	.	721
.	.	-	-	9	790	.	.	.	.	7211
.	.	.	.	76	42 278	64	38 469	20	3 809	7219
7	70	.	.	7	15	.	.	.	.	722
175	3 492	7	14	179	4 945	123	4 621	63	324	73
169	3 406	7	14	172	4 811	119	4 498	60	313	731
166	3 335	7	14	169	4 783	.	.	.	.	7311
3	70	-	-	3	28	.	.	.	.	7312
6	86	-	-	7	134	4	123	3	11	732
376	41 576	10	15	297	16 440	114	10 231	201	6 209	74
96	1 901	.	.	53	885	36	812	24	73	741
96	1 901	.	.	53	885	36	812	24	73	7410
10	137	-	-	9	217	7	214	3	3	74101
62	1 241	.	.	25	186	14	158	16	28	74102
24	524	-	-	19	482	15	440	5	43	74103
167	34 408	.	.	47	3 107	23	2 921	25	186	742
167	34 408	.	.	47	3 107	23	2 921	25	186	7420
163	34 387	.	.	43	3 072	19	2 886	25	186	74201
4	21	-	-	4	35	4	35	-	-	74202
25	215	.	.	49	781	21	538	34	243	743
25	215	.	.	49	781	21	538	34	243	7430
4	38	.	.	8	81	4	55	4	26	74301
21	177	.	.	41	700	17	483	30	217	74302
88	5 052	5	7	148	11 667	34	5 960	118	5 707	749
390	5 390	19	18	27	95	5	46	23	49	75
390	5 390	19	18	27	95	5	46	23	49	750



Noch: 9. Umsatzsteuerpflichtige und deren Lieferungen und Leistungen 2013 nach der Besteuerung der Umsätze und nach wirtschaftlicher Gliederung

WZ-Nr.	Wirtschaftliche Gliederung	Steuerpflichtige	Lieferungen und Leistungen <sup>1)</sup>	Und zwar	
				zu 19 %	
				Anzahl <sup>2)</sup>	1 000 €
7500	Veterinärwesen	459	108 941	459	103 437
75001	Tierarztpraxen	419	104 671	419	99 645
75009	Sonstiges Veterinärwesen	40	4 270	40	3 792
<b>N</b>	<b>Erbringung von sonstigen wirtschaftlichen Dienstleistungen</b>	<b>8 347</b>	<b>3 396 209</b>	<b>8 237</b>	<b>2 990 300</b>
77	Vermietung von beweglichen Sachen	1 023	611 964	1 019	531 502
771	Vermietung von Kraftwagen	239	96 078	238	81 382
7711	Vermietung von Kraftwagen mit einem Gesamtgewicht von 3,5 t oder weniger	200	63 003	200	50 851
7712	Vermietung von Kraftwagen mit einem Gesamtgewicht von mehr als 3,5 t	39	33 076	38	30 530
772	Vermietung von Gebrauchsgütern	.	.	.	.
7721	Vermietung von Sport- und Freizeitgeräten	25	2 506	25	1 536
7722	Videotheken	.	.	.	.
7729	Vermietung von sonstigen Gebrauchsgütern	86	53 250	84	50 332
773	Vermietung von Maschinen, Geräten und sonstigen beweglichen Sachen	630	454 806	629	393 174
7731	Vermietung von landwirtschaftlichen Maschinen und Geräten	21	28 768	21	26 384
7732	Vermietung von Baumaschinen und -geräten	255	174 383	254	137 084
7733	Vermietung von Büromaschinen, Datenverarbeitungsgeräten und -einrichtungen	10	1 844	10	1 782
7734	Vermietung von Wasserfahrzeugen	11	2 144	11	1 908
7735	Vermietung von Luftfahrzeugen	9	1 480	9	1 348
7739	Vermietung von sonstigen Maschinen, Geräten und beweglichen Sachen a. n. g.	324	246 186	324	224 669
774	Leasing von nichtfinanziellen immateriellen Vermögensgegenständen (ohne Copyrights)	.	.	.	.
78	Vermittlung und Überlassung von Arbeitskräften	449	570 281	445	538 537
781	Vermittlung von Arbeitskräften	286	193 303	283	167 279
782	Befristete Überlassung von Arbeitskräften	111	297 327	111	295 649
783	Sonstige Überlassung von Arbeitskräften	52	79 651	51	75 609
79	Reisebüros, Reiseveranstalter und Erbringung sonstiger Reservierungsdienstleistungen	756	247 181	755	184 250
791	Reisebüros und Reiseveranstalter	728	241 696	727	179 314
7911	Reisebüros	566	156 967	566	115 177
7912	Reiseveranstalter	162	84 729	161	64 138
799	Erbringung sonstiger Reservierungsdienstleistungen	28	5 485	28	4 936
80	Wach- und Sicherheitsdienste sowie Detekteien	293	212 245	292	209 495
801	Private Wach- und Sicherheitsdienste	195	192 583	195	191 203
802	Sicherheitsdienste mithilfe von Überwachungs- und Alarmsystemen	14	8 281	14	7 313
803	Detekteien	84	11 382	83	10 979
81	Gebäudebetreuung; Garten- und Landschaftsbau	3 461	970 902	3 383	858 143
811	Hausmeisterdienste	1 717	203 623	1 650	171 482
812	Reinigung von Gebäuden, Straßen und Verkehrsmitteln	934	475 488	933	452 802
8121	Allgemeine Gebäudereinigung	465	341 212	464	322 483
8122	Spezielle Reinigung von Gebäuden und Reinigung von Maschinen	342	87 372	342	84 801
81221	Schornsteinreinigung	297	42 760	297	42 659
81229	Sonstige spezielle Reinigung von Gebäuden und Maschinen	45	44 612	45	42 141
8129	Reinigung a. n. g.	127	46 904	127	45 518

1) ohne Umsatzsteuer

2) Mehrfachzählung von Steuerpflichtigen möglich

Steuerpflichtige Umsätze				Steuerfreie Umsätze						WZ-Nr.
zu 7 %		zu anderen Steuersätzen		zusammen		und zwar				
						mit Vorsteuerabzug		ohne Vorsteuerabzug		
Anzahl <sup>(2)</sup>	1 000 €	Anzahl <sup>(2)</sup>	1 000 €	Anzahl <sup>(2)</sup>	1 000 €	Anzahl <sup>(2)</sup>	1 000 €	Anzahl <sup>(2)</sup>	1 000 €	
390	5 390	19	18	27	95	5	46	23	49	7500
369	4 918	.	.	.	.	5	46	.	.	75001
21	473	.	.	.	.	-	-	.	.	75009
<b>982</b>	<b>69 205</b>	<b>102</b>	<b>197</b>	<b>1 166</b>	<b>153 974</b>	<b>652</b>	<b>109 543</b>	<b>824</b>	<b>44 431</b>	<b>N</b>
132	9 710	26	-6	168	19 194	99	15 685	87	3 510	77
34	5 748	3	3	46	5 893	25	4 677	32	1 216	771
29	5 679	.	.	36	3 593	16	2 646	25	947	7711
5	69	.	.	10	2 300	9	2 031	7	269	7712
40	569	-	-	20	2 116	10	1 066	12	1 050	772
4	81	-	-	.	.	.	.	3	107	7721
22	231	-	-	.	.	-	-	.	.	7722
14	256	-	-	13	1 992	.	.	.	.	7729
58	3 393	23	-8	102	11 185	64	9 942	43	1 243	773
9	1 690	.	.	3	630	.	.	.	.	7731
18	400	.	.	38	1 847	21	1 387	18	460	7732
-	-	.	.	3	61	.	.	.	.	7733
6	228	-	-	.	.	-	-	.	.	7734
4	75	-	-	.	.	.	.	3	27	7735
21	1 001	14	-14	53	8 588	39	7 887	18	702	7739
-	-	-	-	-	-	-	-	-	-	774
31	3 701	15	18	51	22 070	10	195	44	21 875	78
17	778	.	.	.	.	.	.	34	21 698	781
10	301	9	7	10	30	.	.	.	.	782
4	2 622	.	.	.	.	-	-	.	.	783
173	6 927	3	0	473	55 631	354	48 421	382	7 211	79
162	6 762	.	.	469	55 247	.	.	.	.	791
103	1 839	.	.	396	39 845	303	36 389	323	3 456	7911
59	4 923	-	-	73	15 402	.	.	.	.	7912
11	165	.	.	4	384	.	.	.	.	799
21	378	4	-1	16	219	3	21	13	198	80
18	337	.	.	.	.	.	.	.	.	801
-	-	.	.	-	-	-	-	-	-	802
3	42	-	-	.	.	.	.	.	.	803
381	18 552	39	26	177	3 526	62	1 365	124	2 161	81
89	1 853	.	.	73	1 479	23	261	53	1 219	811
48	1 070	29	11	49	572	16	39	34	533	812
32	610	9	9	28	357	8	22	21	335	8121
9	76	.	.	14	51	5	3	9	48	8122
.	.	16	1	.	.	5	3	.	.	81221
.	.	.	.	.	.	-	-	.	.	81229
7	384	.	.	7	164	3	13	4	151	8129

Noch: 9. Umsatzsteuerpflichtige und deren Lieferungen und Leistungen 2013 nach der Besteuerung der Umsätze und nach wirtschaftlicher Gliederung

WZ-Nr.	Wirtschaftliche Gliederung	Steuerpflichtige	Lieferungen und Leistungen <sup>1)</sup>	Und zwar	
				zu 19 %	
				Anzahl <sup>2)</sup>	1 000 €
81291	Reinigung von Verkehrsmitteln	18	13 210	18	13 183
81292	Desinfektion und Schädlingsbekämpfung	38	10 428	38	9 929
81299	Sonstige Reinigung a. n. g.	71	23 267	71	22 407
813	Garten- und Landschaftsbau sowie Erbringung von sonstigen gärtnerischen Dienstleistungen	810	291 791	800	233 859
8130	Garten- und Landschaftsbau sowie Erbringung von sonstigen gärtnerischen Dienstleistungen	810	291 791	800	233 859
81301	Garten- und Landschaftsbau	705	270 679	697	216 913
81309	Erbringung von sonstigen gärtnerischen Dienstleistungen	105	21 112	103	16 946
82	Erbringung von wirtschaftlichen Dienstleistungen für Unternehmen und Privatpersonen a. n. g.	2 365	783 636	2 343	668 373
821	Sekretariats- und Schreibdienste, Copy-Shops	388	29 455	387	26 694
8211	Allgemeine Sekretariats- und Schreibdienste	268	19 625	267	17 741
8219	Copy-Shops; Dokumentenvorbereitung und Erbringung sonstiger spezieller Sekretariatsdienste	120	9 829	120	8 954
822	Call Center	37	54 673	37	54 267
823	Messe-, Ausstellungs- und Kongressveranstalter	307	176 275	305	168 382
829	Erbringung sonstiger wirtschaftlicher Dienstleistungen für Unternehmen und Privatpersonen	1 633	523 233	1 614	419 030
8291	Inkassobüros und Auskunfteien	28	11 761	28	11 728
82911	Inkassobüros	21	8 668	21	8 636
82912	Auskunfteien	7	3 092	7	3 092
8292	Abfüllen und Verpacken	23	38 012	23	32 384
8299	Erbringung sonstiger wirtschaftlicher Dienstleistungen für Unternehmen und Privatpersonen a. n. g.	1 582	473 460	1 563	374 917
82991	Versteigerungsgewerbe	28	11 848	27	9 469
82999	Erbringung von anderen wirtschaftlichen Dienstleistungen für Unternehmen und Privatpersonen a. n. g.	1 554	461 611	1 536	365 448
<b>P</b>	<b>Erziehung und Unterricht</b>	<b>1 704</b>	<b>525 194</b>	<b>1 668</b>	<b>240 736</b>
85	Erziehung und Unterricht	1 704	525 194	1 668	240 736
851	Kindergärten und Vorschulen	.	.	.	.
852	Grundschulen	.	.	.	.
853	Weiterführende Schulen	98	99 413	93	42 762
8532	Berufsbildende weiterführende Schulen	98	99 413	93	42 762
854	Tertiärer und post-sekundärer, nicht tertiärer Unterricht	68	77 499	66	59 764
8541	Post-sekundärer, nicht tertiärer Unterricht	53	2 649	52	2 239
8542	Tertiärer Unterricht	15	74 850	14	57 526
85421	Universitäten	.	.	.	.
85422	Allgemeine Fachhochschulen	8	21 281	8	7 888
85424	Berufsakademien, Fachakademien, Schulen des Gesundheitswesens	.	.	.	.
855	Sonstiger Unterricht	1 523	346 955	1 494	136 990
8551	Sport- und Freizeitunterricht	222	16 172	222	14 926
8552	Kulturunterricht	80	9 830	77	6 360
8553	Fahr- und Flugschulen	584	54 311	584	43 938
8559	Sonstiger Unterricht a. n. g.	637	266 641	611	71 766
85591	Allgemeine und politische Erwachsenenbildung	12	1 057	10	977
85592	Berufliche Erwachsenenbildung	467	242 863	449	58 141
85599	Unterricht a. n. g.	158	22 721	152	12 649
856	Erbringung von Dienstleistungen für den Unterricht	11	1 178	11	1 122

1) ohne Umsatzsteuer

2) Mehrfachzählung von Steuerpflichtigen möglich

Steuerpflichtige Umsätze				Steuerfreie Umsätze						WZ-Nr.
zu 7 %		zu anderen Steuersätzen		zusammen		und zwar				
						mit Vorsteuerabzug		ohne Vorsteuerabzug		
Anzahl <sup>(2)</sup>	1 000 €	Anzahl <sup>(2)</sup>	1 000 €	Anzahl <sup>(2)</sup>	1 000 €	Anzahl <sup>(2)</sup>	1 000 €	Anzahl <sup>(2)</sup>	1 000 €	
.	.	-	-	.	.	.	.	.	.	81291
.	.	.	.	.	.	.	.	.	.	81292
4	368	.	.	3	136	.	.	.	.	81299
244	15 629	.	.	55	1 474	23	1 065	37	409	813
244	15 629	.	.	55	1 474	23	1 065	37	409	8130
201	12 659	7	14	49	1 328	.	.	.	.	81301
43	2 971	.	.	6	146	.	.	.	.	81309
244	29 936	15	159	281	53 333	124	43 857	174	9 476	82
42	1 353	-	-	37	655	5	344	34	311	821
26	574	-	-	27	617	.	.	.	.	8211
16	779	-	-	10	38	.	.	.	.	8219
4	205	-	-	7	155	5	29	4	126	822
22	1 419	3	12	23	2 817	11	1 255	13	1 562	823
176	26 959	12	147	214	49 706	103	42 230	123	7 476	829
3	17	.	.	4	10	.	.	.	.	8291
.	.	.	.	4	10	.	.	.	.	82911
.	.	-	-	-	-	-	-	-	-	82912
5	5 362	-	-	4	253	.	.	.	.	8292
168	21 581	.	.	206	49 443	99	41 996	119	7 447	8299
9	1 663	.	.	16	606	13	569	6	37	82991
159	19 918	9	145	190	48 836	86	41 427	113	7 410	82999
<b>654</b>	<b>14 764</b>	<b>15</b>	<b>-26</b>	<b>621</b>	<b>269 203</b>	<b>49</b>	<b>5 093</b>	<b>590</b>	<b>264 110</b>	<b>P</b>
654	14 764	15	-26	621	269 203	49	5 093	590	264 110	85
-	-	-	-	-	-	-	-	-	-	851
.	.	-	-	-	-	-	-	-	-	852
36	3 844	.	.	52	52 630	3	315	51	52 315	853
36	3 844	.	.	52	52 630	3	315	51	52 315	8532
19	1 235	.	.	36	16 476	5	266	32	16 211	854
8	10	.	.	27	401	-	-	27	401	8541
11	1 225	.	.	9	16 076	5	266	5	15 810	8542
.	.	.	.	.	.	.	.	.	.	85421
5	284	-	-	5	13 108	.	.	.	.	85422
.	.	-	-	.	.	-	-	.	.	85424
592	9 618	11	14	529	200 057	41	4 512	503	195 544	855
50	516	.	.	46	706	5	68	44	638	8551
25	281	-	-	22	3 189	3	17	19	3 172	8552
341	1 115	7	-1	149	9 226	13	773	139	8 454	8553
176	7 707	.	.	312	186 934	20	3 654	301	183 280	8559
.	.	-	-	4	79	-	-	4	79	85591
130	6 369	.	.	238	178 127	13	3 591	233	174 536	85592
.	.	.	.	70	8 728	7	62	64	8 666	85599
.	.	-	-	4	40	-	-	4	40	856

Noch: 9. Umsatzsteuerpflichtige und deren Lieferungen und Leistungen 2013 nach der Besteuerung der Umsätze und nach wirtschaftlicher Gliederung

WZ-Nr.	Wirtschaftliche Gliederung	Steuerpflichtige	Lieferungen und Leistungen <sup>1)</sup>	Und zwar	
				zu 19 %	
		Anzahl	1 000 €	Anzahl <sup>2)</sup>	1 000 €
<b>Q</b>	<b>Gesundheits- und Sozialwesen</b>	<b>2 011</b>	<b>2 724 939</b>	<b>1 847</b>	<b>267 729</b>
86	Gesundheitswesen	1 584	2 098 512	1 465	227 418
861	Krankenhäuser	45	1 507 019	45	115 380
8610	Krankenhäuser	45	1 507 019	45	115 380
86101	Krankenhäuser (ohne Hochschulkliniken, Vorsorge- und Rehabilitationskliniken)	.	.	.	.
86102	Hochschulkliniken	.	.	.	.
86103	Vorsorge- und Rehabilitationskliniken	11	128 556	.	.
862	Arzt- und Zahnarztpraxen	686	309 541	588	34 910
8621	Arztpraxen für Allgemeinmedizin	163	48 984	161	11 121
8622	Facharztpraxen	277	156 823	272	21 356
8623	Zahnarztpraxen	246	103 735	155	2 433
869	Gesundheitswesen a. n. g.	853	281 951	832	77 129
8690	Gesundheitswesen a. n. g.	853	281 951	832	77 129
86901	Praxen von psychologischen Psychotherapeutinnen und -therapeuten	108	13 243	103	5 970
86902	Massagepraxen, Krankengymnastikpraxen, Praxen von medizinischen Bademeisterinnen und Bademeistern, Hebammen und Entbindungspflegern sowie von verwandten Berufen	191	23 624	187	6 486
86903	Heilpraktikerpraxen	24	2 691	23	1 592
86909	Sonstige selbstständige Tätigkeiten im Gesundheitswesen	530	242 393	519	63 081
87	Heime (ohne Erholungs- und Ferienheime)	64	220 397	59	5 489
871	Pflegeheime	46	184 330	44	2 102
873	Altenheime; Alten- und Behindertenwohnheime	15	34 998	.	.
879	Sonstige Heime (ohne Erholungs- und Ferienheime)	3	1 068	.	.
88	Sozialwesen (ohne Heime)	363	406 031	323	34 822
881	Soziale Betreuung älterer Menschen und Behinderter	152	41 142	123	12 267
8810	Soziale Betreuung älterer Menschen und Behinderter	152	41 142	123	12 267
88101	Ambulante soziale Dienste	84	18 219	80	10 597
88102	Sonstige soziale Betreuung älterer Menschen und Behinderter	68	22 923	43	1 670
889	Sonstiges Sozialwesen (ohne Heime)	211	364 889	200	22 556
8891	Tagesbetreuung von Kindern	9	376	9	297
8899	Sonstiges Sozialwesen a. n. g.	202	364 512	191	22 258
<b>R</b>	<b>Kunst, Unterhaltung und Erholung</b>	<b>3 862</b>	<b>1 132 072</b>	<b>3 633</b>	<b>601 769</b>
90	Kreative, künstlerische und unterhaltende Tätigkeiten	1 974	243 633	1 770	122 608
900	Kreative, künstlerische und unterhaltende Tätigkeiten	1 974	243 633	1 770	122 608
9001	Darstellende Kunst	436	45 759	394	16 463
90011	Theaterensembles	8	3 878	7	351
90012	Ballettgruppen, Orchester, Kapellen und Chöre	32	8 577	27	1 494
90013	Selbstständige Artistinnen und Artisten, Zirkusgruppen	32	1 955	29	973
90014	Selbstständige Bühnen-, Film-, Hörfunk- und Fernsehkünstlerinnen und -künstler sowie sonstige darstellende Kunst	364	31 349	331	13 645
9002	Erbringung von Dienstleistungen für die darstellende Kunst	101	21 688	99	18 509
9003	Künstlerisches und schriftstellerisches Schaffen	1 364	91 365	1 205	55 002
90031	Selbstständige Komponistinnen, Komponisten, Musikbearbeiterinnen und Musikbearbeiter	75	5 085	68	2 450
90032	Selbstständige Schriftstellerinnen und Schriftsteller	105	7 006	87	3 661
90033	Selbstständige bildende Künstlerinnen und Künstler	398	25 975	371	15 322
90034	Selbstständige Restauratorinnen und Restauratoren	170	16 781	170	15 206

1) ohne Umsatzsteuer

2) Mehrfachzählung von Steuerpflichtigen möglich

Steuerpflichtige Umsätze				Steuerfreie Umsätze						WZ-Nr.
zu 7 %		zu anderen Steuersätzen		zusammen		und zwar				
						mit Vorsteuerabzug		ohne Vorsteuerabzug		
Anzahl <sup>(2)</sup>	1 000 €	Anzahl <sup>(2)</sup>	1 000 €	Anzahl <sup>(2)</sup>	1 000 €	Anzahl <sup>(2)</sup>	1 000 €	Anzahl <sup>(2)</sup>	1 000 €	
<b>732</b>	<b>113 550</b>	<b>8</b>	<b>204</b>	<b>1 043</b>	<b>2 341 731</b>	<b>48</b>	<b>1 524</b>	<b>1 021</b>	<b>2 340 207</b>	<b>Q</b>
505	38 554	.	.	859	1 831 408	29	333	846	1 831 075	86
38	9 969	.	.	15	1 380 759	-	-	15	1 380 759	861
38	9 969	.	.	15	1 380 759	-	-	15	1 380 759	8610
29	8 929	.	.	10	948 918	-	-	10	948 918	86101
.	.	.	.	.	.	-	-	.	.	86102
.	.	-	-	.	.	-	-	.	.	86103
242	15 840	.	.	476	258 670	6	50	473	258 620	862
15	124	-	-	105	37 696	-	-	105	37 696	8621
23	1 226	.	.	177	134 201	.	.	.	.	8622
204	14 491	-	-	194	86 773	.	.	.	.	8623
225	12 745	.	.	368	191 979	23	283	358	191 696	869
225	12 745	.	.	368	191 979	23	283	358	191 696	8690
14	155	-	-	63	7 118	.	.	.	.	86901
89	1 334	-	-	103	15 793	4	34	102	15 759	86902
9	24	-	-	14	1 074	.	.	.	.	86903
113	11 230	.	.	188	167 994	14	181	180	167 813	86909
56	25 237	.	.	30	189 651	5	89	29	189 562	87
41	20 518	.	.	.	.	.	.	22	161 612	871
.	.	-	-	6	27 903	.	.	.	.	873
.	.	-	-	.	.	-	-	.	.	879
171	49 759	3	52	154	320 672	14	1 102	146	319 570	88
29	3 542	-	-	77	25 185	.	.	.	.	881
29	3 542	-	-	77	25 185	.	.	.	.	8810
21	2 260	-	-	26	5 215	.	.	.	.	88101
8	1 282	-	-	51	19 971	.	.	.	.	88102
142	46 217	3	52	77	295 486	.	.	.	.	889
.	.	-	-	3	76	-	-	3	76	8891
.	.	3	52	74	295 410	.	.	.	.	8899
<b>2 100</b>	<b>143 376</b>	<b>11</b>	<b>118</b>	<b>452</b>	<b>379 101</b>	<b>112</b>	<b>2 803</b>	<b>359</b>	<b>376 298</b>	<b>R</b>
1 188	73 984	6	10	215	43 818	50	1 641	171	42 177	90
1 188	73 984	6	10	215	43 818	50	1 641	171	42 177	900
296	19 258	-	-	65	8 998	6	28	61	8 970	9001
7	855	-	-	.	.	-	-	.	.	90011
25	3 323	-	-	4	3 761	-	-	4	3 761	90012
20	958	-	-	.	.	-	-	.	.	90013
244	14 123	-	-	56	2 541	6	28	52	2 513	90014
26	1 764	.	.	9	1 075	.	.	.	.	9002
821	33 378	.	.	124	1 161	35	536	91	625	9003
59	2 440	-	-	9	155	3	78	7	77	90031
75	3 211	-	-	15	133	.	.	.	.	90032
213	9 671	.	.	57	567	21	328	37	239	90033
16	250	-	-	10	27	.	.	.	.	90034

Noch: 9. Umsatzsteuerpflichtige und deren Lieferungen und Leistungen 2013 nach der Besteuerung der Umsätze und nach wirtschaftlicher Gliederung

WZ-Nr.	Wirtschaftliche Gliederung	Steuerpflichtige	Lieferungen und Leistungen <sup>1)</sup>	Und zwar	
				zu 19 %	
				Anzahl <sup>2)</sup>	1 000 €
90035	Selbstständige Journalistinnen und Journalisten, Pressefotografinnen und Pressefotografen	616	36 518	509	18 363
9004	Betrieb von Kultur- und Unterhaltungseinrichtungen	73	84 821	72	32 635
90041	Theater- und Konzertveranstalter	53	40 377	53	19 802
90042	Opern- und Schauspielhäuser, Konzerthallen und ähnliche Einrichtungen	8	39 242	8	9 692
90043	Varietés und Kleinkunstabühnen	12	5 202	11	3 141
91	Bibliotheken, Archive, Museen, botanische und zoologische Gärten	57	70 130	56	31 301
910	Bibliotheken, Archive, Museen, botanische und zoologische Gärten	57	70 130	56	31 301
9101	Bibliotheken und Archive	.	.	4	18 841
9102	Museen	29	37 694	28	7 037
9103	Betrieb von historischen Stätten und Gebäuden und ähnlichen Attraktionen	.	.	5	182
9104	Botanische und zoologische Gärten sowie Naturparks	19	12 326	19	5 242
92	Spiel-, Wett- und Lotteriewesen	210	392 607	210	86 720
920	Spiel-, Wett- und Lotteriewesen	210	392 607	210	86 720
9200	Spiel-, Wett- und Lotteriewesen	210	392 607	210	86 720
92001	Spielhallen und Betrieb von Spielautomaten	.	.	166	66 615
92002	Spielbanken und Spielklubs	.	.	.	.
92003	Wett-, Toto- und Lotteriewesen	.	.	.	.
93	Erbringung von Dienstleistungen des Sports, der Unterhaltung und der Erholung	1 621	425 701	1 597	361 140
931	Erbringung von Dienstleistungen des Sports	747	242 646	741	219 077
9311	Betrieb von Sportanlagen	208	73 264	205	63 097
9312	Sportvereine	242	97 959	239	88 425
9313	Fitnesszentren	201	55 046	201	51 792
9319	Erbringung von sonstigen Dienstleistungen des Sports	96	16 377	96	15 762
932	Erbringung von sonstigen Dienstleistungen der Unterhaltung und der Erholung	874	183 056	856	142 063
9321	Vergnügungs- und Themenparks	111	26 602	100	16 243
9329	Erbringung von Dienstleistungen der Unterhaltung und der Erholung a. n. g.	763	156 454	756	125 820
<b>S</b>	<b>Erbringung von sonstigen Dienstleistungen</b>	<b>16 780</b>	<b>2 900 162</b>	<b>16 508</b>	<b>2 000 927</b>
94	Interessenvertretungen sowie kirchliche und sonstige religiöse Vereinigungen (ohne Sozialwesen und Sport)	535	310 055	514	83 655
941	Wirtschafts- und Arbeitgeberverbände, Berufsorganisationen	32	20 764	32	14 215
9411	Wirtschafts- und Arbeitgeberverbände	16	14 354	16	8 512
9412	Berufsorganisationen	16	6 410	16	5 702
949	Kirchliche Vereinigungen; politische Parteien sowie sonstige Interessenvertretungen und Vereinigungen a. n. g.	503	289 291	482	69 440
9491	Kirchliche und sonstige religiöse Vereinigungen	43	73 302	.	.
9492	Politische Parteien und Vereinigungen	.	.	.	.
9499	Sonstige Interessenvertretungen und Vereinigungen a. n. g.	.	.	439	58 534
94991	Organisationen der Bildung, Wissenschaft und Forschung	69	19 824	65	12 727
94992	Organisationen der Kultur	54	20 144	51	6 790
94993	Verbraucherorganisationen	33	6 675	32	6 292
94994	Jugendorganisationen	.	.	19	1 617
94999	Interessenvertretungen und Vereinigungen a. n. g.	284	165 878	272	31 107

1) ohne Umsatzsteuer

2) Mehrfachzählung von Steuerpflichtigen möglich

Steuerpflichtige Umsätze				Steuerfreie Umsätze						WZ-Nr.
zu 7 %		zu anderen Steuersätzen		zusammen		und zwar				
						mit Vorsteuerabzug		ohne Vorsteuerabzug		
Anzahl <sup>(2)</sup>	1 000 €	Anzahl <sup>(2)</sup>	1 000 €	Anzahl <sup>(2)</sup>	1 000 €	Anzahl <sup>(2)</sup>	1 000 €	Anzahl <sup>(2)</sup>	1 000 €	
458	17 807	.	.	33	279	8	90	25	188	90035
45	19 584	3	8	17	32 584	.	.	.	.	9004
29	17 013	.	.	10	3 545	.	.	.	.	90041
8	809	.	.	.	.	.	.	6	28 736	90042
8	1 761	-	-	.	.	-	-	.	.	90043
45	12 281	.	.	22	26 534	3	11	20	26 523	91
45	12 281	.	.	22	26 534	3	11	20	26 523	910
.	.	-	-	.	.	-	-	.	.	9101
26	8 768	.	.	12	21 876	3	11	10	21 865	9102
.	.	-	-	.	.	-	-	.	.	9103
13	2 860	-	-	7	4 225	-	-	7	4 225	9104
66	3 312	-	-	19	300 818	6	62	14	300 756	92
66	3 312	-	-	19	300 818	6	62	14	300 756	920
66	3 312	-	-	19	300 818	6	62	14	300 756	9200
30	1 419	-	-	12	298	6	62	7	236	92001
-	-	-	-	.	.	-	-	.	.	92002
36	1 893	-	-	.	.	-	-	.	.	92003
801	53 800	.	.	196	7 931	53	1 089	154	6 842	93
463	20 121	.	.	103	2 905	24	91	86	2 815	931
119	9 354	.	.	27	718	9	44	23	675	9311
195	8 426	.	.	32	791	6	24	27	767	9312
122	2 001	-	-	34	1 216	6	14	28	1 201	9313
27	340	-	-	10	181	3	9	8	172	9319
338	33 679	-	-	93	5 025	29	998	68	4 027	932
99	10 105	-	-	.	.	-	-	.	.	9321
239	23 575	-	-	.	.	29	998	.	.	9329
<b>1 778</b>	<b>115 988</b>	<b>85</b>	<b>-58</b>	<b>1 286</b>	<b>629 458</b>	<b>455</b>	<b>48 414</b>	<b>892</b>	<b>581 044</b>	<b>S</b>
342	55 955	3	1	97	170 075	26	778	84	169 297	94
12	5 210	-	-	8	1 338	4	19	5	1 319	941
4	4 650	-	-	4	1 191	.	.	.	.	9411
8	559	-	-	4	148	.	.	.	.	9412
330	50 746	3	1	89	168 737	22	759	79	167 978	949
35	5 423	.	.	12	57 226	3	493	12	56 733	9491
-	-	-	-	-	-	-	-	-	-	9492
295	45 323	.	.	77	111 512	19	266	67	111 245	9499
52	4 747	-	-	.	.	.	.	15	2 346	94991
41	10 357	-	-	12	2 998	4	69	10	2 928	94992
4	383	.	.	.	.	-	-	.	.	94993
14	1 568	-	-	3	18	.	.	.	.	94994
184	28 268	-	-	45	106 148	12	183	39	105 964	94999



Noch: 9. Umsatzsteuerpflichtige und deren Lieferungen und Leistungen 2013 nach der Besteuerung der Umsätze und nach wirtschaftlicher Gliederung

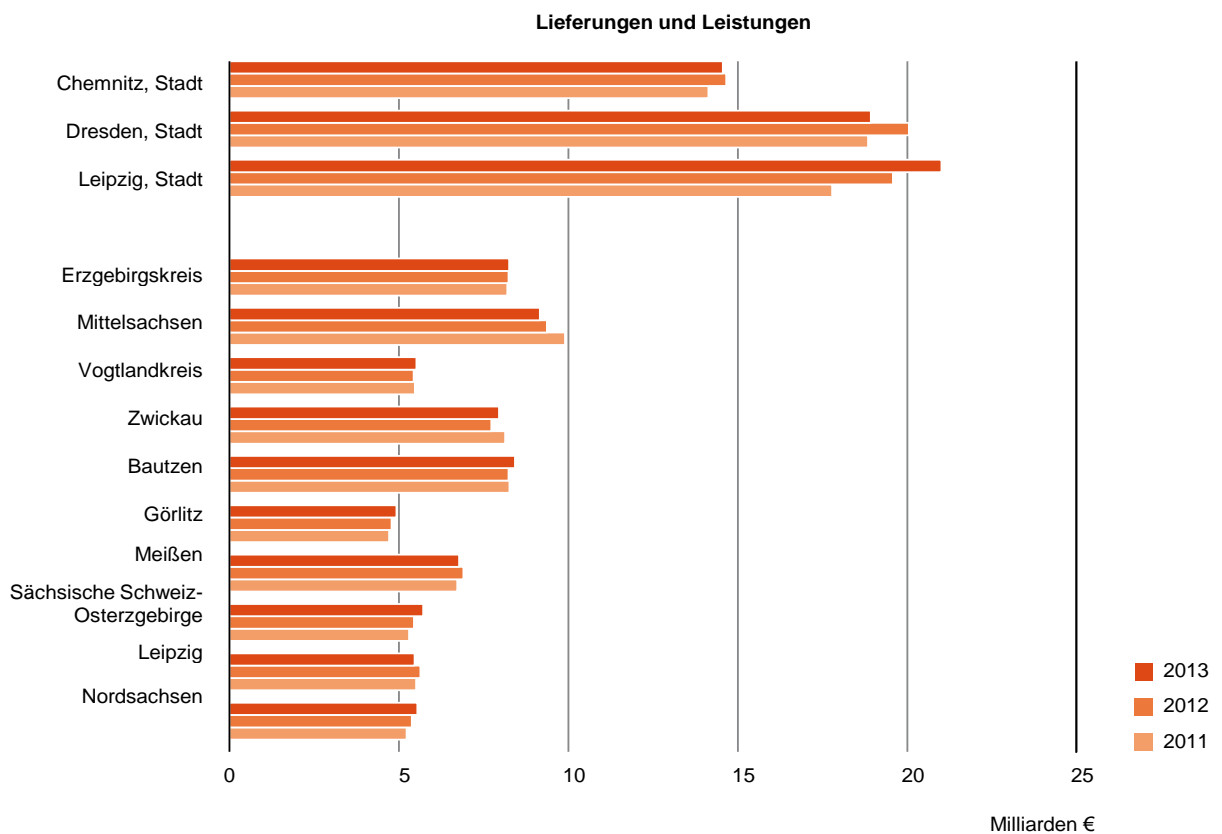
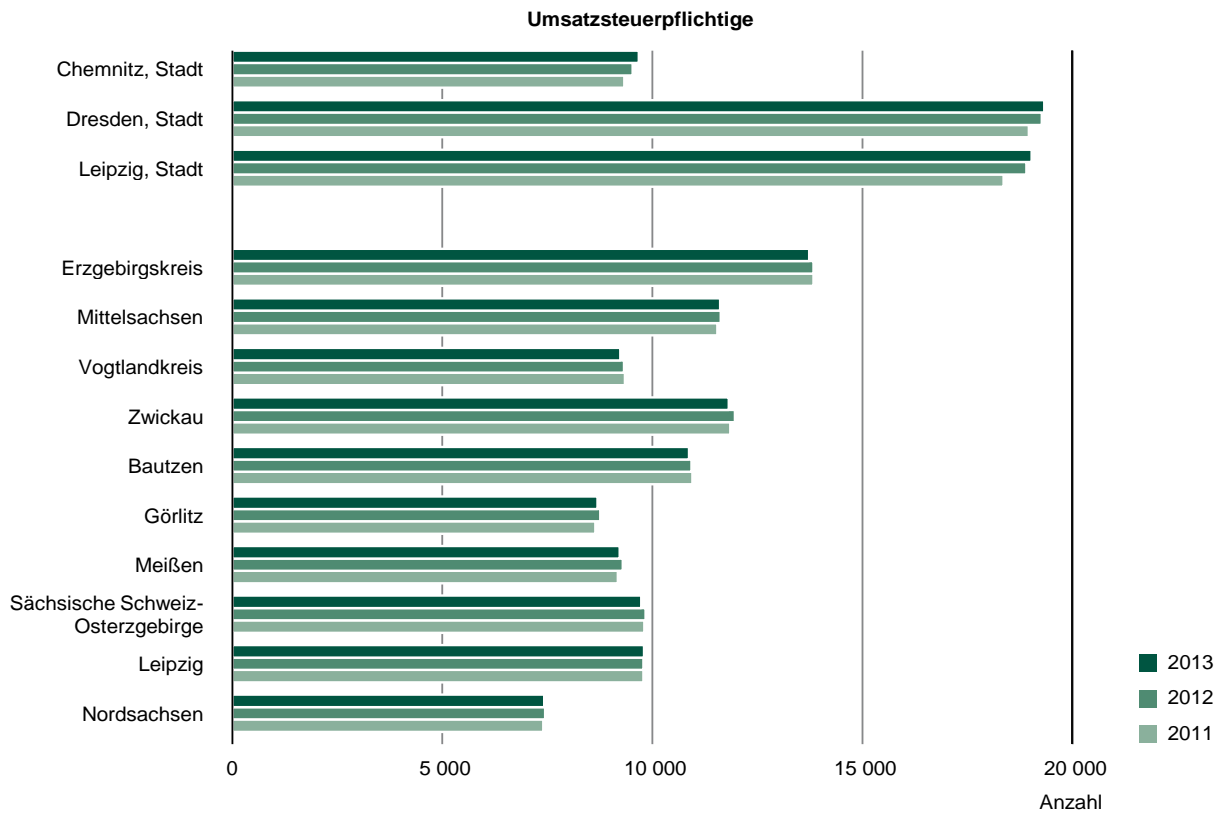
WZ-Nr.	Wirtschaftliche Gliederung	Steuerpflichtige	Lieferungen und Leistungen <sup>1)</sup>	Und zwar	
				zu 19 %	
		Anzahl	1 000 €	Anzahl <sup>2)</sup>	1 000 €
95	Reparatur von Datenverarbeitungsgeräten und Gebrauchsgütern	590	108 818	590	105 217
951	Reparatur von Datenverarbeitungs- und Telekommunikationsgeräten	71	33 180	71	32 950
9511	Reparatur von Datenverarbeitungsgeräten und peripheren Geräten	62	29 180	62	28 994
9512	Reparatur von Telekommunikationsgeräten	9	4 001	9	3 956
952	Reparatur von Gebrauchsgütern	519	75 638	519	72 266
9521	Reparatur von Geräten der Unterhaltungselektronik	32	7 135	32	7 074
9522	Reparatur von elektrischen Haushaltsgeräten und Gartengeräten	83	16 280	83	16 097
9523	Reparatur von Schuhen und Lederwaren	89	7 928	89	6 964
9524	Reparatur von Möbeln und Einrichtungsgegenständen	30	4 249	30	4 064
9525	Reparatur von Uhren und Schmuck	88	9 666	88	8 821
9529	Reparatur von sonstigen Gebrauchsgütern	197	30 380	197	29 245
96	Erbringung von sonstigen überwiegend persönlichen Dienstleistungen	15 655	2 481 289	15 404	1 812 056
960	Erbringung von sonst. überwiegend persönlichen Dienstleistungen	15 655	2 481 289	15 404	1 812 056
9601	Wäscherei und chemische Reinigung	234	90 516	234	90 217
9602	Frisör- und Kosmetiksalons	3 982	362 882	3 981	358 986
96021	Frisörsalons	2 653	291 976	2 652	290 276
96022	Kosmetiksalons	1 329	70 906	1 329	68 709
9603	Bestattungswesen	236	77 820	236	75 883
96031	Bestattungsinstitute	214	74 086	214	72 302
96032	Friedhöfe und Krematorien	22	3 734	22	3 581
9604	Saunas, Solarien, Bäder u. Ä.	117	27 471	114	12 856
9609	Erbringung von sonstigen Dienstleistungen a. n. g.	11 086	1 922 599	10 839	1 274 114

1) ohne Umsatzsteuer

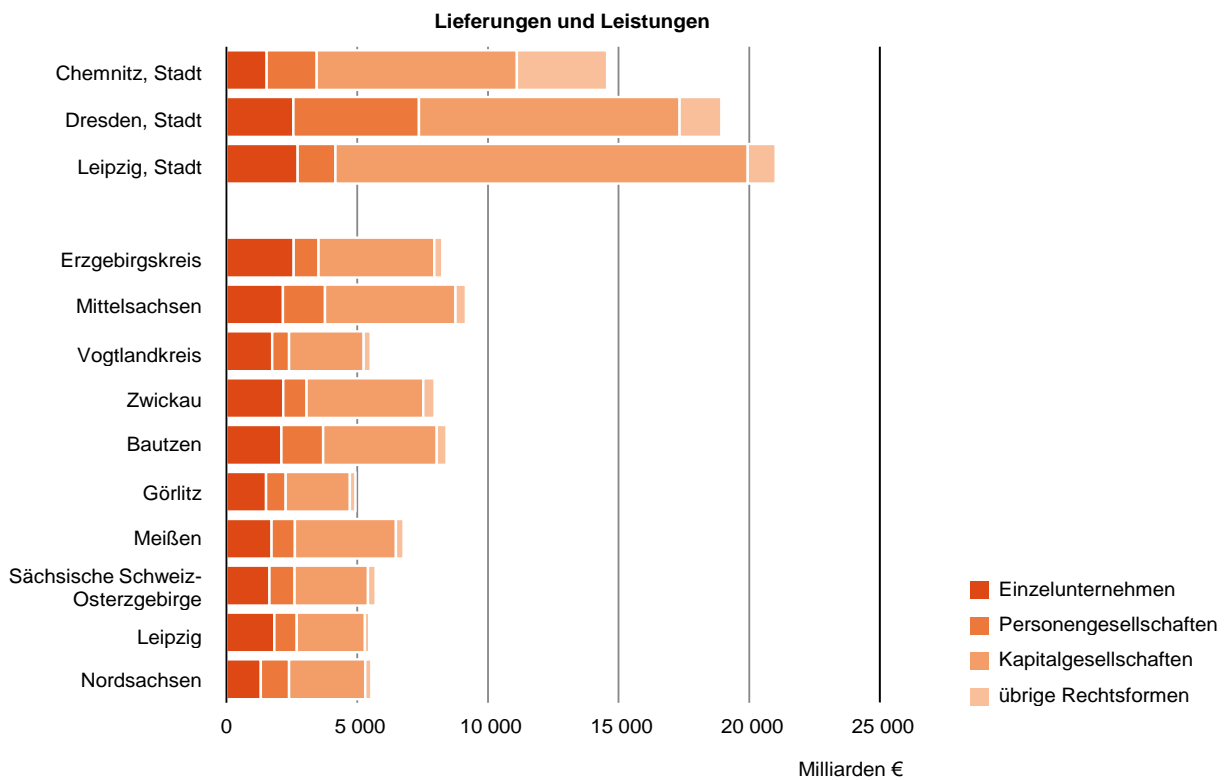
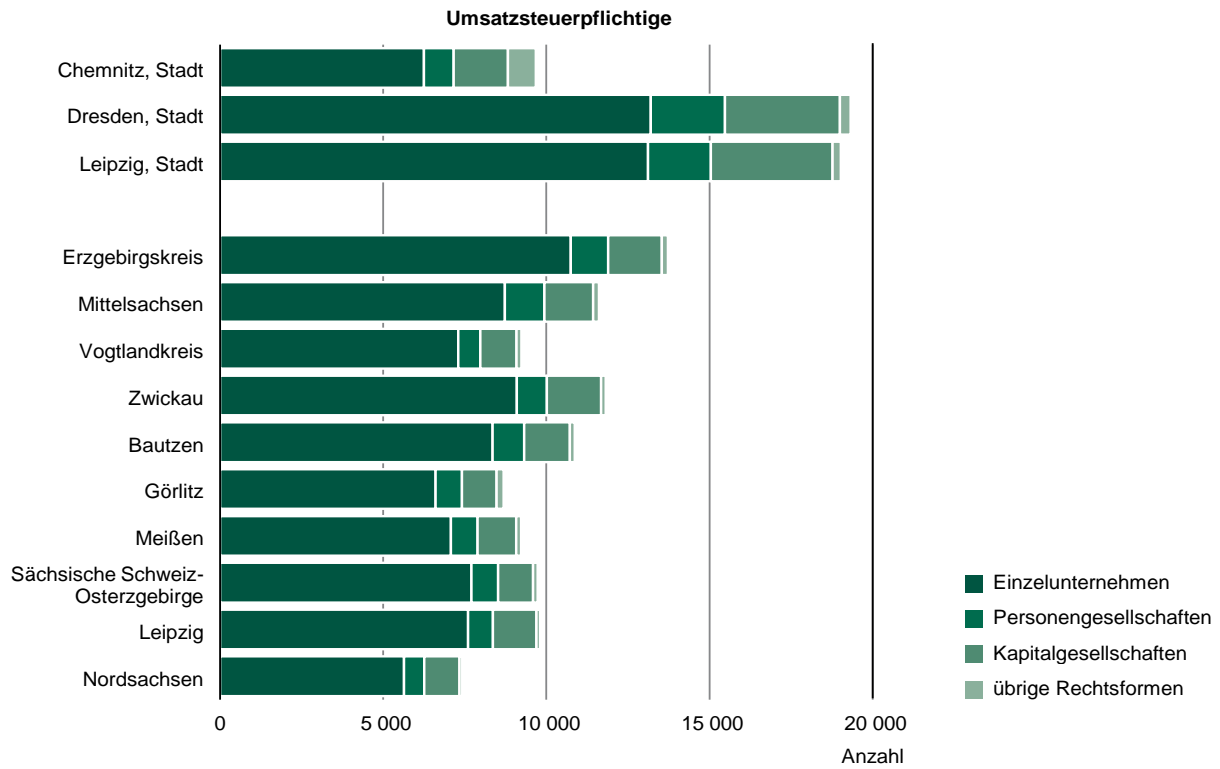
2) Mehrfachzählung von Steuerpflichtigen möglich

Steuerpflichtige Umsätze				Steuerfreie Umsätze						WZ-Nr.
zu 7 %		zu anderen Steuersätzen		zusammen		und zwar				
						mit Vorsteuerabzug		ohne Vorsteuerabzug		
Anzahl <sup>(2)</sup>	1 000 €	Anzahl <sup>(2)</sup>	1 000 €	Anzahl <sup>(2)</sup>	1 000 €	Anzahl <sup>(2)</sup>	1 000 €	Anzahl <sup>(2)</sup>	1 000 €	
35	1 086	7	-1	56	595	32	205	27	391	95
4	13	3	-4	10	157	7	147	4	10	951
.	.	3	-4	.	.	.	.	4	10	9511
.	.	-	-	.	.	.	.	-	-	9512
31	1 072	4	2	46	438	25	58	23	380	952
4	17	.	.	.	.	.	.	3	4	9521
3	1	.	.	7	47	3	12	4	35	9522
11	913	-	-	.	.	.	.	-	-	9523
-	-	-	-	.	.	.	.	-	-	9524
4	32	-	-	8	164	4	4	4	160	9525
9	110	.	.	22	211	12	30	12	181	9529
1 401	58 948	75	-58	1 133	458 787	397	47 431	781	411 356	96
1 401	58 948	75	-58	1 133	458 787	397	47 431	781	411 356	960
14	54	.	.	14	150	.	.	.	.	9601
162	1 033	.	.	123	2 498	17	784	108	1 714	9602
68	364	.	.	59	1 036	7	470	52	567	96021
94	669	-	-	64	1 462	10	314	56	1 148	96022
111	1 289	23	-31	36	641	10	54	29	587	9603
97	1 141	.	.	.	.	.	.	29	587	96031
14	147	.	.	.	.	.	.	-	-	96032
69	12 784	-	-	14	1 711	.	.	.	.	9604
1 045	43 788	47	60	946	453 787	366	46 549	619	407 239	9609

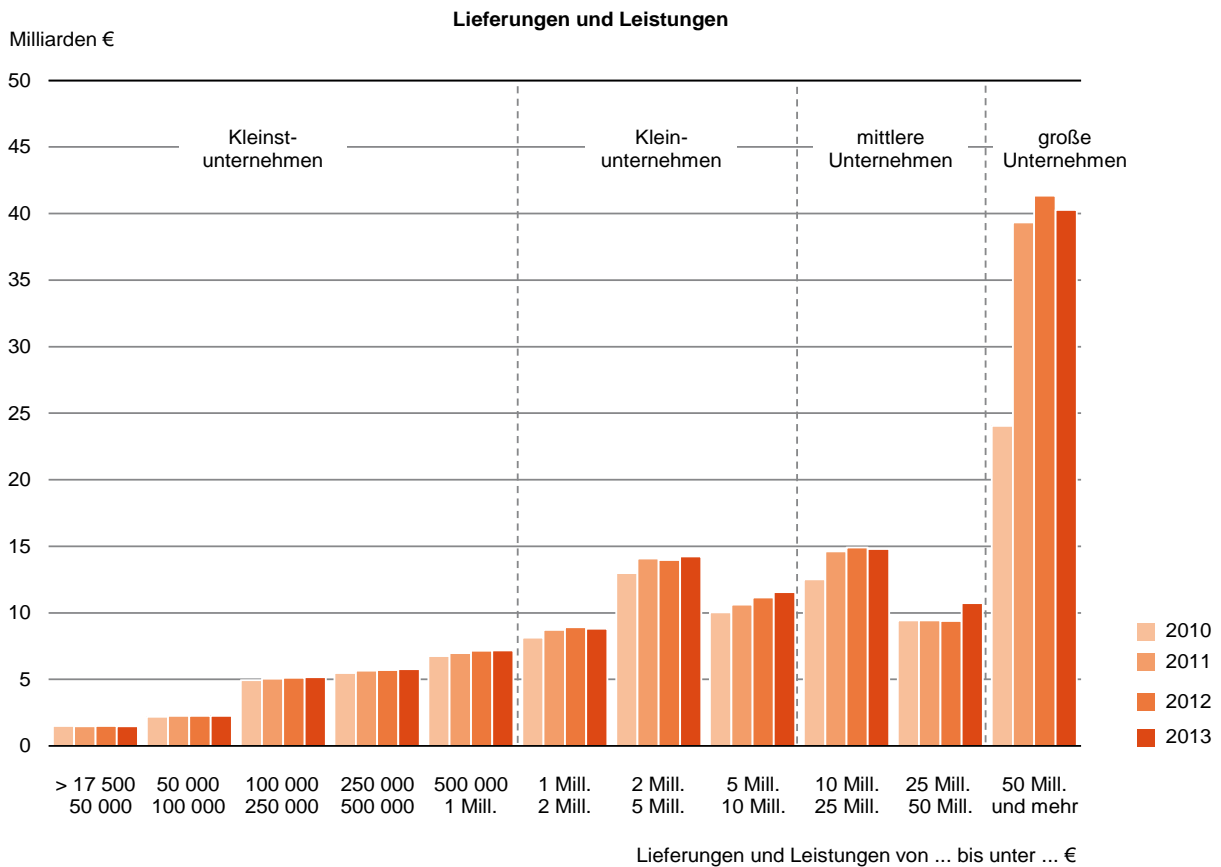
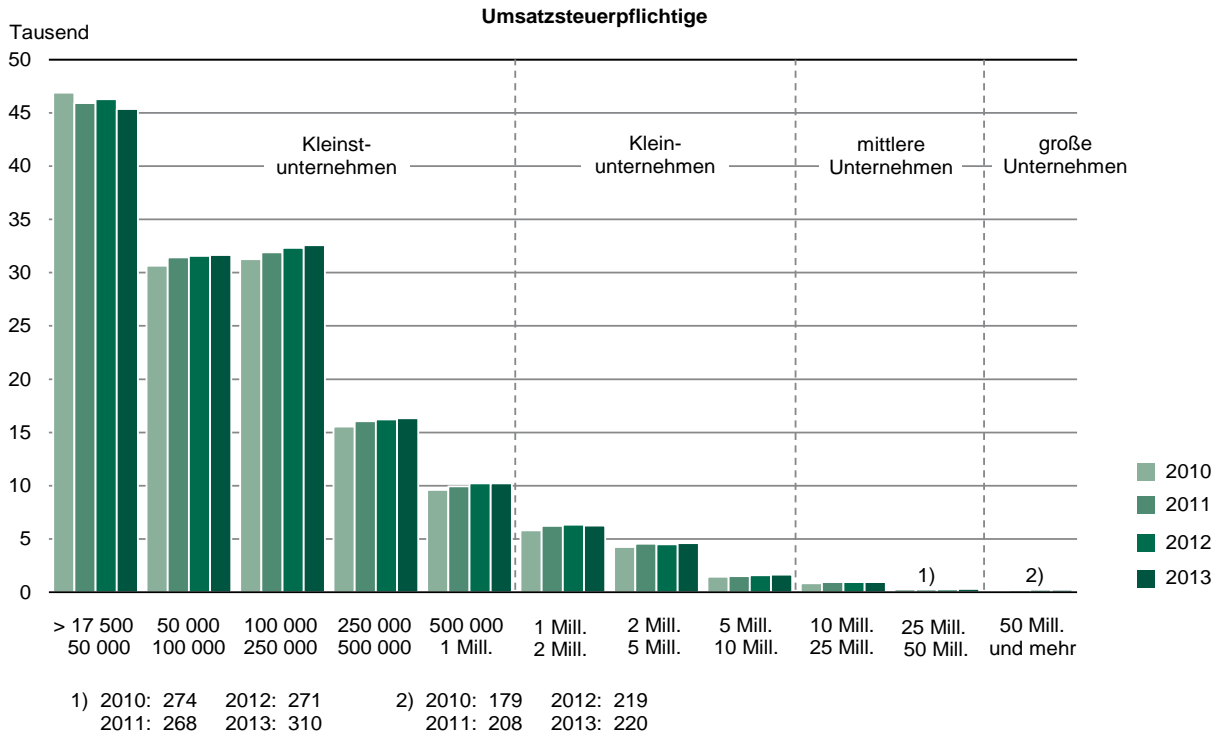
**Abb. 1 Umsatzsteuerpflichtige und deren Lieferungen und Leistungen 2011 bis 2013 nach Kreisfreien Städten und Landkreisen**



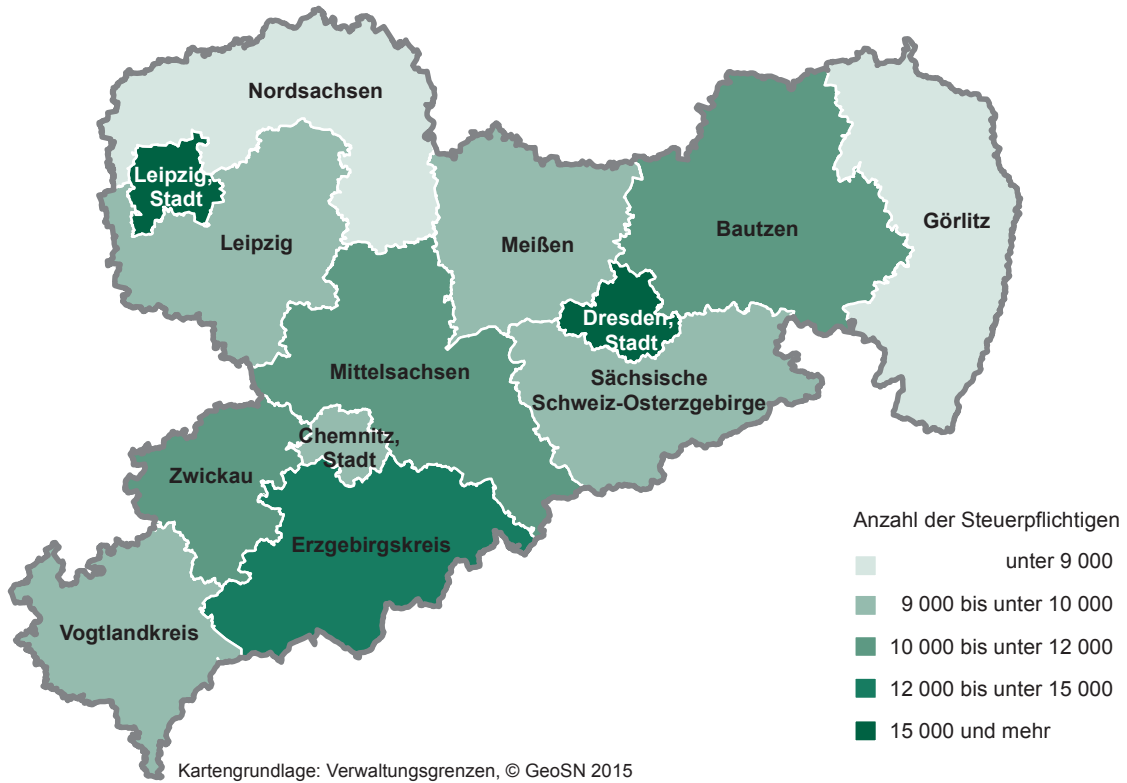
**Abb. 2 Umsatzsteuerpflichtige und deren Lieferungen und Leistungen 2013 nach Kreisfreien Städten und Landkreisen sowie Rechtsformen**



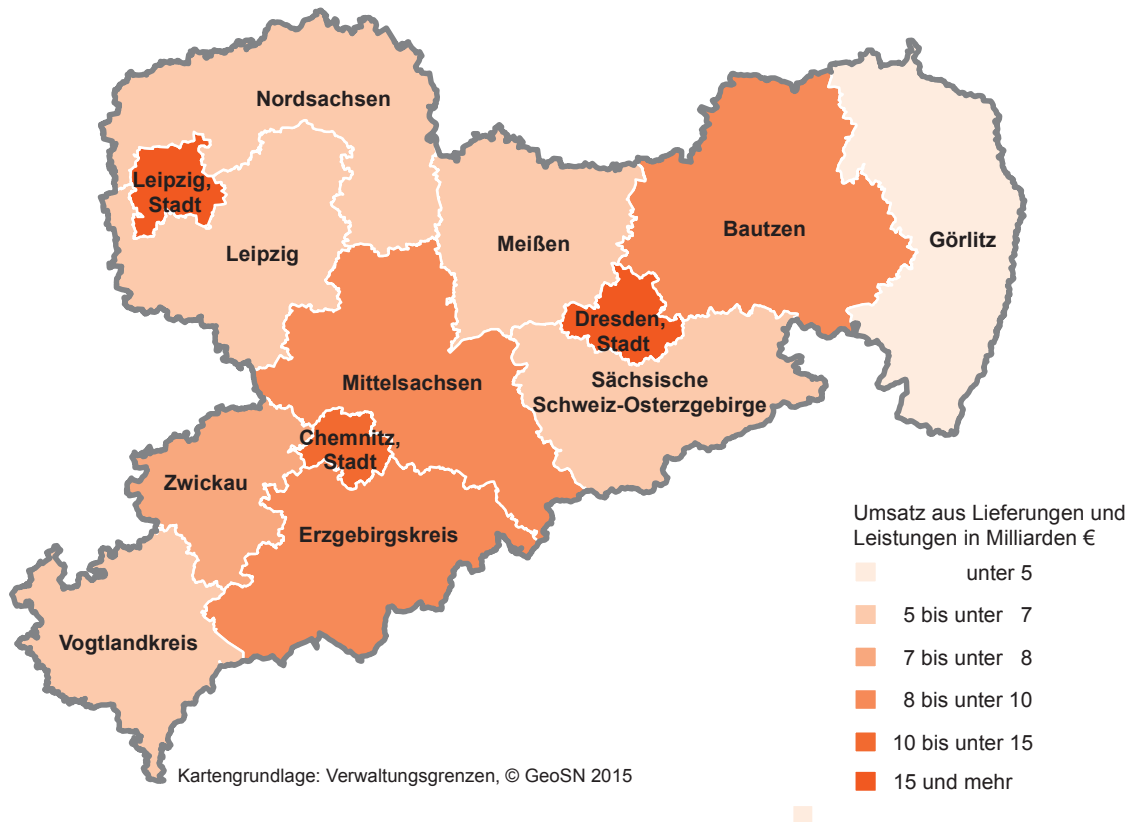
**Abb. 3 Umsatzsteuerpflichtige und deren Lieferungen und Leistungen 2010 bis 2013 nach Umsatzgrößenklassen**



**Abb. 4 Umsatzsteuerpflichtige in den Kreisfreien Städten und Landkreisen 2013**  
Gebietsstand: 31. Dezember 2013



**Abb. 5 Umsatz aus Lieferungen und Leistungen in den Kreisfreien Städten und Landkreisen 2013**  
Gebietsstand: 31. Dezember 2013





**Herausgeber:**

Statistisches Landesamt des Freistaates Sachsen

**Redaktion:**

Statistisches Landesamt des Freistaates Sachsen

**Gestaltung und Satz:**

Statistisches Landesamt des Freistaates Sachsen

**Redaktionsschluss:**

April 2015

**Bezug:**

Statistisches Landesamt des Freistaates Sachsen

Hausanschrift: Macherstraße 63, 01917 Kamenz

Telefon: +49 3578 33-1424

Telefax: +49 3578 33-1499

E-Mail: [vertrieb@statistik.sachsen.de](mailto:vertrieb@statistik.sachsen.de)

[www.statistik.sachsen.de](http://www.statistik.sachsen.de)

**Verteilerhinweis**

Diese Informationsschrift wird von der Sächsischen Staatsregierung im Rahmen ihrer verfassungsmäßigen Verpflichtung zur Information der Öffentlichkeit herausgegeben. Sie darf weder von politischen Parteien noch von deren Kandidaten oder Helfern zum Zwecke der Wahlwerbung verwendet werden. Dies gilt für alle Wahlen.

Missbräuchlich ist insbesondere die Verteilung auf Wahlveranstaltungen, an Informationsständen der Parteien sowie das Einlegen, Aufdrucken oder Aufkleben parteipolitischer Informationen oder Werbemittel.

Untersagt ist auch die Weitergabe an Dritte zur Verwendung bei der Wahlwerbung.

**Copyright**

Statistisches Landesamt des Freistaates Sachsen, Kamenz, 2015

Vervielfältigung und Verbreitung, auch auszugsweise, mit Quellenangabe gestattet.

ISSN 2195-4038