



# Statistischer Bericht



## Gewerbeanmeldungen und -abmeldungen im Freistaat Sachsen

IV. Quartal und Jahr 2014

D I 1 – vj 4/14

# Zeichenerklärung

- Nichts vorhanden (genau Null)
- 0 weniger als die Hälfte von 1 in der letzten besetzten Stelle, jedoch mehr als nichts
- ... Angabe fällt später an
- / Zahlenwert nicht sicher genug
- . Zahlenwert unbekannt oder geheim zu halten
- x Tabellenfach gesperrt, weil Aussage nicht sinnvoll
- () Aussagewert ist eingeschränkt
- p vorläufige Zahl
- r berichtigte Zahl
- s geschätzte Zahl

## Inhalt

	<b>Seite</b>
Vorbemerkungen	3
Erläuterungen	3
<b>Abbildungen</b>	
Abb. 1 Gewerbeanzeigen im 4. Quartal 2014 nach Rechtsformen	5
Abb. 2 Gewerbeanzeigen im 4. Quartal 2014 nach Kreisfreien Städten und Landkreisen sowie Grund der Meldung	5
Abb. 3 Gewerbeanzeigen 1999 bis 2014	19
Abb. 4 Gewerbeanzeigen 2014 nach Kreisfreien Städten und Landkreisen	19
Abb. 5 Gewerbeanzeigen 2014 nach Wirtschaftsbereichen	20
Abb. 6 Gewerbeanzeigen je 10 000 Einwohner in Sachsen 2014 nach Kreisfreien Städten und Landkreisen	21
Abb. 7 Neugründungen von Gewerbebetrieben je 10 000 Einwohner in Sachsen 2014 nach Kreisfreien Städten und Landkreisen	21
<b>Tabellen</b>	
1. Gewerbeanzeigen seit 1996 nach Grund der Meldung	6
2. Gewerbeanzeigen im 4. Quartal 2014 nach Art der Niederlassung, Rechtsform, Einzelunternehmen nach Geschlecht und Staatsangehörigkeit des Inhabers sowie Grund der Meldung	8
3. Gewerbeanzeigen im 4. Quartal 2014 nach Wirtschaftsbereichen und Grund der Meldung	10
4. Neugründungen und vollständige Aufgaben im 4. Quartal 2014 nach Wirtschaftsbereichen und Art der Niederlassung	12
5. Gewerbeanmeldungen im 4. Quartal 2014 nach Kreisfreien Städten und Landkreisen sowie Grund der Meldung	14
6. Gewerbeabmeldungen im 4. Quartal 2014 nach Kreisfreien Städten und Landkreisen sowie Grund der Meldung	14
7. Neugründungen im 4. Quartal 2014 nach Kreisfreien Städten und Landkreisen sowie Art der Niederlassung	15
8. Vollständige Aufgaben im 4. Quartal 2014 nach Kreisfreien Städten und Landkreisen sowie Art der Niederlassung	15
9. Gewerbeanzeigen im 4. Quartal 2014 nach Kreisfreien Städten und Landkreisen sowie Wirtschaftsbereichen	16
10. Gewerbeanmeldungen von Gewerbetreibenden im 4. Quartal 2014 nach Kreisfreien Städten und Landkreisen sowie Neugründungen nach Geschlecht	18
11. Gewerbeabmeldungen von Gewerbetreibenden im 4. Quartal 2014 nach Kreisfreien Städten und Landkreisen sowie vollständige Aufgaben nach Geschlecht	18
12. Gewerbeanzeigen im Jahr 2014 nach Art der Niederlassung, Rechtsform, Einzelunternehmen nach Geschlecht und Staatsangehörigkeit des Inhabers sowie Grund der Meldung	22

	<b>Seite</b>
13. Gewerbeanzeigen im Jahr 2014 nach Wirtschaftsbereichen und Grund der Meldung	24
14. Neugründungen und vollständige Aufgaben im Jahr 2014 nach Wirtschaftsbereichen und Art der Niederlassung	26
15. Gewerbeanmeldungen im Jahr 2014 nach Kreisfreien Städten und Landkreisen sowie Grund der Meldung	28
16. Gewerbeabmeldungen im Jahr 2014 nach Kreisfreien Städten und Landkreisen sowie Grund der Meldung	28
17. Neugründungen im Jahr 2014 nach Kreisfreien Städten und Landkreisen sowie Art der Niederlassung	29
18. Vollständige Aufgaben im Jahr 2014 nach Kreisfreien Städten und Landkreisen sowie Art der Niederlassung	29
19. Gewerbeanzeigen im Jahr 2014 nach Kreisfreien Städten und Landkreisen sowie Wirtschaftsbereichen	30
20. Gewerbeanmeldungen von Gewerbetreibenden im Jahr 2014 nach Kreisfreien Städten und Landkreisen sowie Neugründungen nach Geschlecht	32
21. Gewerbeabmeldungen von Gewerbetreibenden im Jahr 2014 nach Kreisfreien Städten und Landkreisen sowie vollständige Aufgaben nach Geschlecht	32

## Vorbemerkungen

### Rechtsgrundlagen

Die Rechtsgrundlagen der Gewerbeanzeigenstatistik bilden die Gewerbeordnung in der Fassung der Bekanntmachung vom 22. Februar 1999 (BGBl. I S. 202), zuletzt geändert durch Artikel 2 des Gesetzes vom 6. September 2013 (BGBl. I S. 3556) in Verbindung mit dem Gesetz über die Statistik für Bundeszwecke (Bundesstatistikgesetz - BStatG) vom 22. Januar 1987 (BGBl. I S. 462, 565), zuletzt geändert durch Art. 13 des Gesetzes vom 25. Juli 2013 (BGBl. I S. 2749) und das Dritte Gesetz zum Abbau bürokratischer Hemmnisse insbesondere in der mittelständischen Wirtschaft vom 17. März 2009 (BGBl. I S. 550) Artikel 9 - Änderung der Gewerbeordnung.

### Erläuterungen

Auskunftspflichtig für die Gewerbeanzeigenstatistik sind die Gewerbeanzeigenden, die nach § 14 der Gewerbeordnung (GewO) jedes stehende Gewerbe oder den Betrieb einer Zweigniederlassung oder einer unselbstständigen Zweigstelle bzw. nach § 55c GewO ein Reisegewerbe als selbstständige Tätigkeit anzeigen müssen. Sie erfüllen ihre statistische Auskunftspflicht durch die Erstattung der Anzeige bei den zuständigen Behörden. Diese übermitteln die Angaben der Gewerbeanzeigen monatlich an das zuständige statistische Landesamt.

Als Gewerbe gilt jede erlaubte selbstständige Tätigkeit, die auf Dauer angelegt ist und mit Absicht der Gewinnerzielung betrieben wird. Die Tätigkeiten, die der Gewerbeordnung unterliegen, regelt § 6 GewO. Ausgenommen von der Anzeigepflicht sind insbesondere die Urproduktion (Land- und Forstwirtschaft, Garten- und Weinbau, Fischerei, Bergbau), die freien Berufe im Sinne des Gewerberechts (z. B. Ärzte, Rechtsanwälte, Notare, Wirtschaftsprüfer, wissenschaftliche, künstlerische oder schriftstellerische Tätigkeiten), Versicherungsunternehmen und die Verwaltung eigenen Vermögens. Wird aber eine dieser nichtgewerblichen Tätigkeiten in Verbindung mit einer Gewerbetätigkeit ausgeübt, kommen die allgemeinen Bestimmungen der GewO zur Anwendung.

Anzeigepflichtig sind die Gewerbetreibenden (natürliche oder juristische Personen). Bei Personengesellschaften sind die geschäftsführungsberechtigten Gesellschafter die Gewerbetreibenden, nicht dagegen die Personengesellschaften als solche, da diese keine eigene Rechtspersönlichkeit besitzen. Damit ist jeder dieser Gesellschafter auch anzeigepflichtig.

Eine Gewerbemeldung kann aus unterschiedlichen Gründen erfolgen und wird mit einem der dafür gesetzlich vorgegebenen Meldeformulare, unterschieden nach Anmeldung, Ummeldung oder Abmeldung, vollzogen. Gewerbemeldungen werden entsprechend dem Ersten Gesetz zum Abbau bürokratischer Hemmnisse insbesondere in der mittelständischen Wirtschaft vom 22. August 2006 (BGBl. I S. 1970) ab August 2006 nicht mehr verarbeitet.

Eine *Anmeldung* ist abzugeben bei

- Neuerrichtung eines Gewerbebetriebes in Differenzierung nach
  - Neugründungen,
  - Gründungen nach Umwandlungsgesetz (z. B. Verschmelzung, Spaltung)
- Zuzug eines bestehenden Betriebes aus einem anderen Gewerbeamtsbereich, d. h. Wiedereröffnung nach Verlegung,
- Übernahme eines bereits bestehenden Betriebes auf Grund von
  - Rechtsformwechsel,
  - Gesellschaftereintritt,
  - Erbfolge, Kauf oder Pacht.

Eine *Abmeldung* ist abzugeben bei

- Aufgabe eines Gewerbebetriebes in Differenzierung nach
  - vollständigen Aufgaben,
  - Schließung nach Umwandlungsgesetz (z. B. Verschmelzung, Spaltung)
- Fortzug eines bestehenden Gewerbebetriebes in einen anderen Gewerbeamtsbereich, d. h. Schließung wegen Verlegung,
- Übergabe eines weiterhin bestehenden Betriebes auf Grund von
  - Rechtsformwechsel,
  - Gesellschafteraustritt,
  - Erbfolge, Verkauf oder Verpachtung.

Die Gewerbemeldungen beinhalten u. a. neben den Hilfsmerkmalen, Name/Firmierung und Anschrift des Gewerbebetriebes, verbale Angaben zur aufgenommenen bzw. beendeten Tätigkeit, die Anzahl der voraussichtlich bzw. zuletzt beschäftigten Arbeitnehmer, unterschieden nach Vollzeit- und Teilzeitbeschäftigten, den Grund der Gewerbemeldung, die Art der Niederlassung, Eintragung im Handels-, Genossenschafts- oder Vereinsregister. Neben diesen betriebsbezogenen Merkmalen werden die personenbezogenen Merkmale Staatsangehörigkeit und Geschlecht der Gewerbetreibenden erfasst. Jedes Gewerbe wird gemäß den verbalen Angaben auf der Gewerbeanzeige zur angemeldeten bzw. beendeten Tätigkeit einer Wirtschaftsabteilung der „Klassifikation der Wirtschaftszweige“ (WZ 2008) zugeordnet.

Die *Neugründung* setzt sich zusammen aus der Betriebsgründung und der sonstigen Neugründung.

Unter *Betriebsgründung* bzw. *der Gründung von Betrieben mit größerer wirtschaftlicher Bedeutung* wird aus statistischer Sicht die Gründung einer Hauptniederlassung, Zweigniederlassung oder einer unselbstständigen Zweigstelle durch eine juristische Person, eine Gesellschaft ohne Rechtspersönlichkeit (Personengesellschaft) oder eine natürliche Person zusammengefasst. Bei einer natürlichen Person, die eine Hauptniederlassung anmeldet, gilt als Voraussetzung für eine Betriebsgründung, dass sie entweder in das Handelsregister eingetragen ist oder aber eine Handwerkskarte besitzt oder mindestens einen Arbeitnehmer lt. Gewerbeanmeldung beschäftigen wird.

Eine *sonstige Neugründung* ist die Gründung einer Hauptniederlassung durch einen Kleingewerbetreibenden, die nach Art und Umfang keinen in kaufmännischer Weise eingerichteten Geschäftsbetrieb erfordert (Nicht-Kaufmann/-frau). Der Kleingewerbetreibende ist nicht im Handelsregister eingetragen, besitzt keine Handwerkskarte und beschäftigt keine Arbeitnehmer. Die Gründung eines Gewerbes, das in der Gewerbeanzeige bereits als Gewerbe im Nebenerwerb ausgewiesen wird, gilt ebenfalls als sonstige Neugründung.

Mit der Unterscheidung in „Betriebsgründung“ und „Sonstige Neugründung“ lässt sich das Gründungsgeschehen nur näherungsweise bestimmen, da sich die zugrunde liegenden Angaben auf den Zeitpunkt der Gewerbeanmeldung beziehen und teilweise unvollständig sind. Insbesondere kann daher nicht ausgeschlossen werden, dass ein zu den „Sonstigen Neugründungen“ zugeordneter Betrieb später größere wirtschaftliche Aktivitäten entfaltet und dann als Betriebsgründung anzusehen wäre.

Die *Übernahme* umfasst Rechtsformwechsel, Gesellschafereintritte, Kauf oder Pacht eines Unternehmens sowie den Eintritt der Erbfolge.

Die *Umwandlung* nach dem Umwandlungsgesetz umfasst die Verschmelzung mehrerer Unternehmen zu einem Unternehmen, die Aufspaltung eines Unternehmens in mehrere Unternehmen sowie die Aufspaltung oder Ausgliederung von Unternehmensteilen mit dem Ziel der Neugründung.

Die *vollständige Aufgabe* setzt sich zusammen aus der Betriebsaufgabe und der sonstigen Stilllegung.

Eine *Betriebsaufgabe bzw. die Aufgabe von Betrieben mit größerer wirtschaftlicher Bedeutung* umfasst aus statistischer Sicht die vollständige Aufgabe einer Hauptniederlassung, einer Zweigniederlassung oder einer unselbstständigen Zweigstelle, welche durch eine juristische Person, eine Gesellschaft ohne Rechtspersönlichkeit (Personengesellschaft) oder eine natürliche Person geführt wurde. Bei einer natürlichen Person gilt als Voraussetzung, dass sie entweder in das Handelsregister eingetragen war oder zuletzt mindestens einen Arbeitnehmer beschäftigt hat.

Eine *sonstige Stilllegung* ist die vollständige Aufgabe einer Hauptniederlassung eines Kleingewerbetreibenden (Nicht-Kaufmann/-frau). Das Kleinunternehmen war nicht im Handelsregister eingetragen und beschäftigte keine Arbeitnehmer. Die Aufgabe eines Gewerbes, das im Nebenerwerb betrieben wurde, gilt ebenfalls als sonstige Stilllegung.

Die Unterscheidung der Gewerbeabmeldungen in „Betriebsaufgabe“ und „Sonstige Stilllegungen“ ist aus den für die Gewerbeabmeldungen genannten Gründen ebenfalls nur näherungsweise zu treffen.

Die *Übergabe* umfasst Rechtsformwechsel, Gesellschafertaustritte, Verkauf oder Verpachtung eines Unternehmens sowie den Antritt der Erbfolge.

Nach der Art der Niederlassung des angezeigten Gewerbebetriebes werden unterschieden:

#### *Hauptniederlassung*

Mittelpunkt des Geschäftsverkehrs eines Betriebes, der sich bei Personenhandelsgesellschaften und juristischen

Personen am Sitz des Unternehmens befindet. Er kann aber auch in der Wohnung des Gewerbetreibenden liegen.

#### *Zweigniederlassung*

Betrieb mit selbstständiger Organisation, selbstständigen Betriebsmitteln und gesonderter Buchführung, dessen Leiter Geschäfte selbstständig abzuschließen und durchzuführen befugt ist.

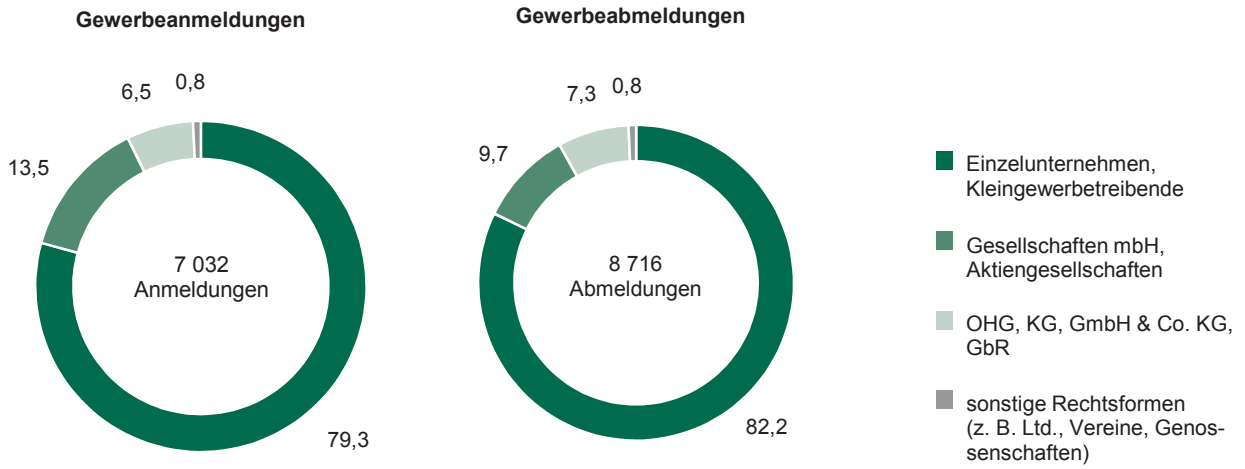
#### *Unselbstständige Zweigstelle*

Feste örtliche Anlagen oder Einrichtungen, die der Ausübung eines stehenden Gewerbes dienen, jedoch nicht die Bedingungen einer Zweigniederlassung erfüllen.

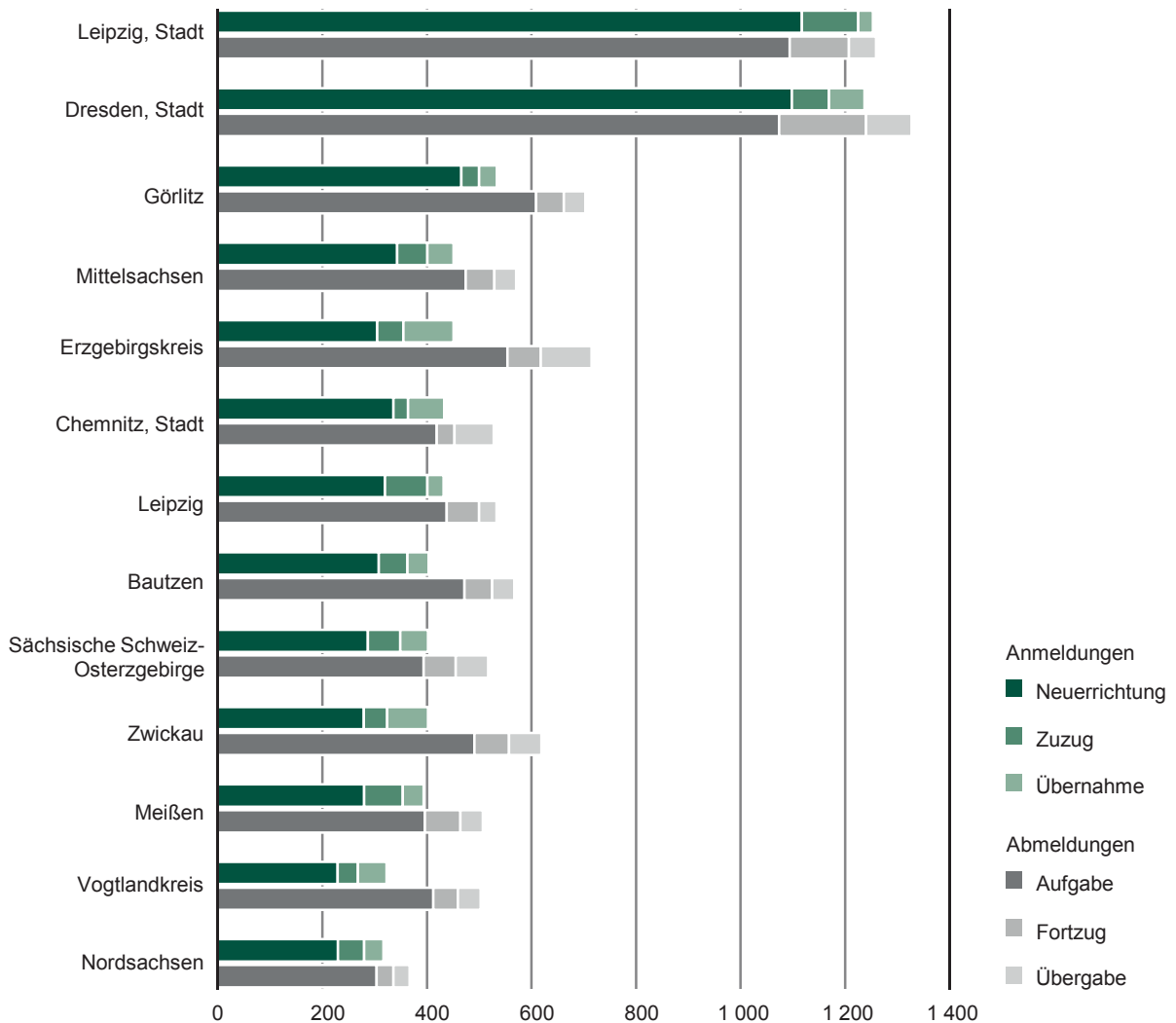
### **Methodische Hinweise**

Die Ergebnisse der Gewerbeanzeigenstatistik werden ab 2006 ohne Automatenaufsteller und Reisegewerbe dargestellt. Alle Ergebnisse nach Kreisfreien Städten und Landkreisen beziehen sich auf den Gebietsstand 1. Januar 2014.

**Abb. 1 Gewerbeanzeigen im 4. Quartal 2014 nach Rechtsformen in Prozent**



**Abb. 2 Gewerbeanzeigen im 4. Quartal 2014 nach Kreisfreien Städten und Landkreisen sowie Grund der Meldung**



## 1. Gewerbeanzeigen seit 1996 nach Grund der Meldung

Zeitraum	Anmeldungen									
	insgesamt	Veränderung zum Vorjahr in %	Neuerrichtung			Zuzug	Übernahme			
			zusammen	Neugründung	Umwandlung		zusammen	Rechtsformwechsel	Gesellschaftereintritt	Erbfolge/Kauf/Pacht
1996	45 337	x	35 675	x	x	2 826	6 836	x	x	x
1997	45 484	0,3	36 220	x	x	2 780	6 484	x	x	x
1998	45 582	0,2	36 973	x	x	2 367	6 242	x	x	x
1999	43 714	-4,1	35 933	x	x	2 004	5 777	x	x	x
2000	39 433	-9,8	32 355	x	x	1 742	5 336	x	x	x
2001	37 926	-3,8	31 720	x	x	1 520	4 686	x	x	x
2002	35 681	-5,9	30 272	x	x	1 069	4 340	x	x	x
2003	41 952	17,6	37 543	37 313	230	1 876	2 533	437	94	2 002
2004	49 171	17,2	43 903	43 564	339	2 424	2 844	673	141	2 030
2005	45 386	-7,7	39 990	39 738	252	2 592	2 804	680	169	1 955
2006	43 736	-3,6	38 164	37 853	311	2 851	2 721	622	223	1 876
2007	39 038	-10,7	33 397	32 981	416	2 988	2 653	630	173	1 850
2008	39 526	1,3	33 628	33 398	230	3 300	2 598	644	177	1 777
2009	38 630	-2,3	32 663	32 339	324	3 255	2 712	886	221	1 605
2010	38 200	-1,1	32 272	31 904	368	3 410	2 518	702	151	1 665
2011	36 331	-4,9	30 823	30 548	275	3 409	2 099	508	163	1 428
2012	32 364	-10,9	27 072	26 822	250	3 272	2 020	467	153	1 400
2013	30 995	-4,2	25 733	25 489	244	3 231	2 031	462	149	1 420
1. Quartal	8 087	-6,3	6 669	6 625	44	850	568	135	50	383
2. Quartal	7 924	-3,6	6 691	6 641	50	798	435	119	22	294
1. Halbjahr	16 011	-5,0	13 360	13 266	94	1 648	1 003	254	72	677
3. Quartal	7 705	-4,5	6 486	6 434	52	780	439	104	50	285
4. Quartal	7 279	-2,3	5 887	5 789	98	803	589	104	27	458
2. Halbjahr	14 984	-3,4	12 373	12 223	150	1 583	1 028	208	77	743
<b>2014</b>	<b>30 073</b>	<b>-3,0</b>	<b>24 598</b>	<b>24 354</b>	<b>244</b>	<b>3 303</b>	<b>2 172</b>	<b>564</b>	<b>159</b>	<b>1 449</b>
Januar	3 049	1,7	2 430	2 409	21	384	235	59	15	161
Februar	2 254	-10,6	1 866	1 855	11	240	148	37	20	91
März	2 797	8,9	2 278	2 257	21	295	224	68	14	142
1. Quartal	8 100	0,2	6 574	6 521	53	919	607	164	49	394
April	2 537	-11,2	2 070	2 051	19	285	182	96	9	77
Mai	2 359	-6,5	1 988	1 980	8	229	142	37	10	95
Juni	2 532	-0,5	2 103	2 095	8	287	142	39	17	86
2. Quartal	7 428	-6,3	6 161	6 126	35	801	466	172	36	258
1. Halbjahr	15 528	-3,0	12 735	12 647	88	1 720	1 073	336	85	652
Juli	2 585	-11,5	2 150	2 131	19	274	161	49	10	102
August	2 281	0,4	1 865	1 845	20	274	142	35	16	91
September	2 647	5,4	2 250	2 218	32	280	117	35	11	71
3. Quartal	7 513	-2,5	6 265	6 194	71	828	420	119	37	264
Oktober	2 342	-9,1	1 957	1 924	33	231	154	30	12	112
November	2 349	-6,1	1 884	1 847	37	274	191	29	6	156
Dezember	2 341	6,4	1 757	1 742	15	250	334	50	19	265
4. Quartal	7 032	-3,4	5 598	5 513	85	755	679	109	37	533
2. Halbjahr	14 545	-2,9	11 863	11 707	156	1 583	1 099	228	74	797



Abmeldungen										Zeitraum
insgesamt	Veränderung zum Vorjahr in %	Aufgabe			Fortzug	Übergabe				
		zusammen	vollständige Aufgabe	Umwandlung		zusammen	Rechtsformwechsel	Gesellschafteraustritt	Erbfolge/Verkauf/Verpachtung	
36 167	x	26 941	x	x	3 141	6 085	x	x	x	1996
36 995	2,3	27 992	x	x	3 240	5 763	x	x	x	1997
38 819	4,9	30 722	x	x	2 850	5 247	x	x	x	1998
37 968	-2,2	30 775	x	x	2 344	4 849	x	x	x	1999
36 981	-2,6	30 319	x	x	2 225	4 437	x	x	x	2000
36 090	-2,4	30 186	x	x	2 145	3 759	x	x	x	2001
34 931	-3,2	29 577	x	x	1 767	3 587	x	x	x	2002
32 600	-6,7	27 999	27 783	216	2 209	2 392	607	392	1 393	2003
32 630	0,1	27 286	26 933	353	2 830	2 514	726	367	1 421	2004
35 776	9,6	30 381	30 084	297	3 013	2 382	828	323	1 231	2005
35 256	-1,5	29 801	29 433	368	3 105	2 350	768	347	1 235	2006
34 965	-0,8	29 248	28 810	438	3 341	2 376	751	324	1 301	2007
36 696	5,0	30 723	30 448	275	3 646	2 327	746	378	1 203	2008
35 094	-4,4	28 925	28 585	340	3 603	2 566	1 060	359	1 147	2009
34 661	-1,2	28 508	28 111	397	3 759	2 394	804	379	1 211	2010
33 220	-4,2	27 526	27 195	331	3 706	1 988	598	306	1 084	2011
32 611	-1,8	27 062	26 773	289	3 526	2 023	594	332	1 097	2012
31 059	-4,8	25 577	25 258	319	3 435	2 047	528	438	1 081	2013
8 536	-5,7	7 004	6 951	53	952	580	148	148	284	1. Quartal
6 954	-8,2	5 728	5 673	55	821	405	134	69	202	2. Quartal
15 490	-6,9	12 732	12 624	108	1 773	985	282	217	486	1. Halbjahr
7 044	-4,4	5 799	5 716	83	798	447	125	123	199	3. Quartal
8 525	-1,0	7 046	6 918	128	864	615	121	98	396	4. Quartal
15 569	-2,6	12 845	12 634	211	1 662	1 062	246	221	595	2. Halbjahr
<b>30 677</b>	<b>-1,2</b>	<b>25 112</b>	<b>24 810</b>	<b>302</b>	<b>3 363</b>	<b>2 202</b>	<b>630</b>	<b>403</b>	<b>1 169</b>	<b>2014</b>
3 585	1,6	2 973	2 941	32	405	207	64	43	100	Januar
2 303	-9,7	1 911	1 898	13	245	147	43	20	84	Februar
2 605	6,0	2 121	2 086	35	291	193	73	27	93	März
8 493	-0,5	7 005	6 925	80	941	547	180	90	277	1. Quartal
2 336	-4,6	1 899	1 884	15	252	185	96	18	71	April
2 061	-9,2	1 682	1 672	10	225	154	42	47	65	Mai
2 264	1,3	1 838	1 823	15	263	163	46	29	88	Juni
6 661	-4,2	5 419	5 379	40	740	502	184	94	224	2. Quartal
15 154	-2,2	12 424	12 304	120	1 681	1 049	364	184	501	1. Halbjahr
2 377	-5,7	1 916	1 899	17	283	178	54	40	84	Juli
2 110	-0,1	1 735	1 708	27	238	137	44	34	59	August
2 320	-3,7	1 906	1 862	44	287	127	39	30	58	September
6 807	-3,4	5 557	5 469	88	808	442	137	104	201	3. Quartal
2 520	-0,1	2 073	2 021	52	291	156	35	34	87	Oktober
2 659	2,5	2 191	2 166	25	268	200	34	23	143	November
3 537	3,8	2 867	2 850	17	315	355	60	58	237	Dezember
8 716	2,2	7 131	7 037	94	874	711	129	115	467	4. Quartal
15 523	-0,3	12 688	12 506	182	1 682	1 153	266	219	668	2. Halbjahr

## 2. Gewerbeanzeigen im 4. Quartal 2014 nach Art der Niederlassung, Rechtsform, Einzelunternehmen nach Geschlecht und Staatsangehörigkeit des Inhabers sowie Grund der Meldung

Art der Niederlassung Rechtsform Geschlecht Staatsangehörigkeit	Anmeldungen									
	ins- gesamt	Verän- derung zum Vorjahr in %	Neuerrichtung			Zuzug	Übernahme			
			zu- sammen	Neu- gründung	Um- wand- lung		zu- sammen	Rechts- form- wech- sel	Gesell- schaf- terein- tritt	Erbfolge/ Kauf/ Pacht
<b>Insgesamt</b>	<b>7 032</b>	<b>-3,4</b>	<b>5 598</b>	<b>5 513</b>	<b>85</b>	<b>755</b>	<b>679</b>	<b>109</b>	<b>37</b>	<b>533</b>
										<b>Art der</b>
Hauptniederlassung	6 224	-2,9	4 958	4 926	32	741	525	83	34	408
Zweigniederlassung	149	-9,1	109	100	9	1	39	5	2	32
Unselbstständige Zweig- stelle	659	-6,5	531	487	44	13	115	21	1	93
										<b>Rechts</b>
Einzelunternehmen	5 573	-3,2	4 478	4 467	11	621	474	34	x	440
Offene Handelsgesell- schaft	19	-17,4	8	8	-	2	9	4	4	1
Kommanditgesellschaft	17	-	10	9	1	2	5	1	3	1
GmbH & Co. KG	125	1,6	88	81	7	12	25	16	2	7
Gesellschaft des bürger- lichen Rechts (GbR)	298	-5,1	220	219	1	20	58	15	28	15
Aktiengesellschaft	45	246,2	36	16	20	2	7	6	x	1
Gesellschaft mbH	902	-8,7	712	668	44	94	96	31	x	65
GmbH ohne Unterneh- mergesellschaft (haf- tungsbeschränkt)	724	-10,7	564	520	44	82	78	21	x	57
Unternehmergesellschaft (haftungsbeschränkt)	178	0,6	148	148	-	12	18	10	x	8
Private Company Limited by Shares (Ltd)	12	71,4	10	10	-	1	1	-	x	1
Genossenschaft	10	42,9	8	8	-	-	2	-	x	2
Eingetragener Verein	10	66,7	10	10	-	-	-	-	x	-
Sonstige Rechtsformen	21	-8,7	18	17	1	1	2	2	-	-
										<b>Einzelunternehmer</b>
weiblich	1 994	1,0	1 645	1 643	2	172	177	4	x	173
männlich	3 579	-5,4	2 833	2 824	9	449	297	30	x	267
										<b>Einzelunternehmer nach</b>
deutsch	4 761	-4,5	3 766	3 756	10	585	410	33	x	377
polnisch	244	-6,5	231	231	-	11	2	-	x	2
rumänisch	84	35,5	78	78	-	4	2	1	x	1
vietnamesisch	71	26,8	54	54	-	1	16	-	x	16
türkisch	47	2,2	34	33	1	-	13	-	x	13
bulgarisch	26	-49,0	23	23	-	2	1	-	x	1
tschechisch	23	15,0	20	20	-	2	1	-	x	1
ungarisch	23	91,7	21	21	-	2	-	-	x	-

Abmeldungen										Art der Niederlassung Rechtsform Geschlecht Staatsangehörigkeit
ins- gesamt	Verän- derung zum Vorjahr in %	Aufgabe			Fort- zug	Übergabe				
		zu- sammen	voll- ständi- ge Auf- gabe	Um- wand- lung		zu- sammen	Rechts- form- wech- sel	Gesell- schaf- teraus- tritt	Erbfolge/ Verkauf/ Verpach- tung	
<b>8 716</b>	<b>2,2</b>	<b>7 131</b>	<b>7 037</b>	<b>94</b>	<b>874</b>	<b>711</b>	<b>129</b>	<b>115</b>	<b>467</b>	<b>Insgesamt</b>
<b>Niederlassung</b>										
7 819	3,6	6 407	6 355	52	841	571	106	110	355	Hauptniederlassung
216	-0,9	170	167	3	9	37	4	4	29	Zweigniederlassung
681	-10,0	554	515	39	24	103	19	1	83	Unselbstständige Zweig- stelle
<b>form</b>										
7 167	4,4	6 011	6 004	7	691	465	68	x	397	Einzelunternehmen
24	-36,8	11	9	2	1	12	2	8	2	Offene Handelsgesell- schaft
21	-8,7	11	9	2	1	9	2	6	1	Kommanditgesellschaft
122	-19,2	95	86	9	9	18	8	5	5	GmbH & Co. KG
467	4,7	294	291	3	32	141	33	96	12	Gesellschaft des bürger- lichen Rechts (GbR)
42	-14,3	34	12	22	4	4	2	x	2	Aktiengesellschaft
806	-8,0	613	565	48	132	61	13	x	48	Gesellschaft mbH
698	-10,9	530	483	47	110	58	12	x	46	GmbH ohne Unterneh- mergesellschaft (haf- tungsbeschränkt)
108	16,1	83	82	1	22	3	1	x	2	Unternehmergesellschaft (haftungsbeschränkt)
26	4,0	22	22	-	3	1	1	x	-	Private Company Limited by Shares (Ltd)
7	-30,0	7	7	-	-	-	-	x	-	Genossenschaft
7	-12,5	7	7	-	-	-	-	x	-	Eingetragener Verein
27	-25,0	26	25	1	1	-	-	-	-	Sonstige Rechtsformen
<b>nach Geschlecht</b>										
2 338	6,7	1 985	1 983	2	203	150	10	x	140	weiblich
4 829	3,4	4 026	4 021	5	488	315	58	x	257	männlich
<b>ausgewählter Staatsangehörigkeit</b>										
6 331	3,2	5 265	5 258	7	640	426	66	x	360	deutsch
261	27,9	238	238	-	23	-	-	x	-	polnisch
95	25,0	91	91	-	4	-	-	x	-	rumänisch
76	10,1	64	64	-	1	11	-	x	11	vietnamesisch
35	-23,9	29	29	-	-	6	-	x	6	türkisch
35	-55,7	27	27	-	4	4	-	x	4	bulgarisch
27	92,9	24	24	-	3	-	-	x	-	tschechisch
40	42,9	40	40	-	-	-	-	x	-	ungarisch

### 3. Gewerbeanzeigen im 4. Quartal 2014 nach Wirtschaftsbereichen und Grund der Meldung

WZ 2008	Wirtschaftsabschnitt Wirtschaftsabteilung	Anmeldungen						
		ins- gesamt	Verän- derung zum Vorjahr in %	Neuerrichtung			Zuzug	Über
				zu- sammen	Neu- gründung	Um- wand- lung		zu- sammen
A	Land- und Forstwirtschaft, Fischerei	47	46,9	36	34	2	7	4
B	Bergbau u. Gewinnung v. Steinen u. Erden	1	-	1	1	-	-	-
C	Verarbeitendes Gewerbe	312	1,6	221	209	12	33	58
10	darunter Herstellung von Nahrungs- und Futter- mitteln	42	7,7	24	24	-	-	18
25	Herstellung von Metallerzeugnissen	50	-3,8	37	37	-	6	7
D	Energieversorgung	73	-41,6	55	55	-	11	7
E	Wasserversorgung; Abwasser- und Abfall- entsorgung und Beseitigung von Umwelt- verschmutzungen	8	-	5	5	-	3	-
F	Baugewerbe	866	-6,4	698	694	4	104	64
43	darunter Vorbereitende Baustellenarbeiten, Bauin- stallation und sonstiges Ausbaugewerbe	843	-6,5	680	676	4	101	62
G	Handel; Instandhaltung und Reparatur von Kfz	1 620	-4,9	1 240	1 216	24	163	217
45	darunter Handel mit Kraftfahrzeugen; Instand- haltung und Reparatur von Kfz	223	-2,6	160	160	-	31	32
46	Großhandel (ohne Handel mit Kfz)	156	-22,0	119	114	5	30	7
47	Einzelhandel (ohne Handel mit Kfz)	1 241	-2,6	961	942	19	102	178
H	Verkehr und Lagerei	129	-18,4	99	96	3	15	15
I	Gastgewerbe	579	5,1	396	394	2	12	171
55	darunter Beherbergung	89	34,8	59	59	-	3	27
56	Gastronomie	490	1,0	337	335	2	9	144
J	Information und Kommunikation	240	-14,3	193	191	2	38	9
62	darunter Erbringung von Dienstleistungen der Informationstechnologie	185	-12,7	151	149	2	28	6
63	Informationsdienstleistungen	21	-27,6	17	17	-	3	1
K	Erbringung von Finanz- und Versicherungsdienstleistungen	235	-0,8	170	169	1	60	5
L	Grundstücks- und Wohnungswesen	157	5,4	115	113	2	30	12
M	Erbringung von freiberuflichen, wissen- schaftlichen und technischen Dienst- leistungen	613	-0,8	515	507	8	85	13
73	darunter Werbung und Marktforschung	205	37,6	184	183	1	17	4
N	Erbringung von sonstigen wirtschaftlichen Dienstleistungen	1 012	-1,7	870	866	4	107	35
78	darunter Vermittlung und Überlassung von Arbeitskräften	47	42,4	39	39	-	5	3
81	Gebäudebetreuung; Garten- und Land- schaftsbau	379	-10,8	317	315	2	46	16
P	Erziehung und Unterricht	101	-15,1	89	88	1	10	2
Q	Gesundheits- und Sozialwesen	106	-6,2	93	92	1	8	5
R	Kunst, Unterhaltung und Erholung	158	7,5	131	131	-	20	7
S	Erbringung von sonstigen Dienstleistungen	775	-0,1	671	652	19	49	55
<b>A-N, P-S</b>	<b>Insgesamt</b>	<b>7 032</b>	<b>-3,4</b>	<b>5 598</b>	<b>5 513</b>	<b>85</b>	<b>755</b>	<b>679</b>

nahme			Abmeldungen										WZ 2008
Rechts- form- wech- sel	Gesell- schaf- terein- tritt	Erbfol- ge/ Kauf/ Pacht	ins- gesamt	Verän- derung zum Vorjahr in %	Aufgabe			Fort- zug	Übergabe				
					zu- sammen	vollstän- dige Aufgabe	Um- wand- lung		zu- sammen	Rechts- form- wech- sel	Gesell- schaf- teraus- tritt	Erbfolge/ Verkauf/ Verpach- tung	
-	1	3	58	56,8	45	45	-	7	6	-	-	6	A
-	-	-	3	50,0	2	1	1	1	-	-	-	-	B
10	5	43	389	11,1	286	270	16	34	69	10	10	49	C
1	-	17	58	28,9	33	33	-	-	25	1	-	24	10
2	1	4	75	5,6	57	55	2	7	11	2	5	4	25
1	2	4	50	-29,6	34	33	1	7	9	5	2	2	D
-	-	-	8	-65,2	7	6	1	1	-	-	-	-	E
22	5	37	1 267	-2,5	1 073	1 068	5	100	94	20	37	37	F
21	5	36	1 219	-3,3	1 040	1 036	4	89	90	19	35	36	43
19	14	184	2 167	2,4	1 766	1 744	22	180	221	30	28	163	G
10	2	20	247	-0,4	186	185	1	29	32	9	6	17	45
2	2	3	303	-16,8	246	243	3	39	18	6	5	7	46
7	10	161	1 617	7,5	1 334	1 316	18	112	171	15	17	139	47
4	2	9	222	-3,9	182	178	4	23	17	3	7	7	H
9	2	160	651	-2,7	500	500	-	14	137	7	6	124	I
2	2	23	108	8,0	77	77	-	4	27	2	2	23	55
7	-	137	543	-4,6	423	423	-	10	110	5	4	101	56
4	-	5	296	3,9	238	235	3	48	10	7	2	1	J
3	-	3	225	0,9	183	180	3	38	4	3	1	-	62
-	-	1	22	15,8	19	19	-	2	1	1	-	-	63
4	-	1	382	-4,0	309	303	6	64	9	5	1	3	K
5	3	4	172	0,6	133	128	5	27	12	6	4	2	L
6	1	6	614	-10,8	498	491	7	100	16	5	3	8	M
4	-	-	190	-15,9	170	170	-	14	6	4	1	1	73
17	2	16	1 224	10,4	1 035	1 033	2	148	41	17	6	18	N
1	-	2	51	-3,8	42	42	-	5	4	-	2	2	78
6	1	9	560	20,4	463	463	-	80	17	6	3	8	81
2	-	-	90	-13,5	77	76	1	8	5	3	-	2	P
1	-	4	107	17,6	93	92	1	9	5	2	1	2	Q
1	-	6	185	22,5	149	149	-	23	13	3	4	6	R
4	-	51	831	13,8	704	685	19	80	47	6	4	37	S
<b>109</b>	<b>37</b>	<b>533</b>	<b>8 716</b>	<b>2,2</b>	<b>7 131</b>	<b>7 037</b>	<b>94</b>	<b>874</b>	<b>711</b>	<b>129</b>	<b>115</b>	<b>467</b>	<b>A-N, P-S</b>

#### 4. Neugründungen und vollständige Aufgaben im 4. Quartal 2014 nach Wirtschaftsbereichen und Art der Niederlassung

WZ 2008	Wirtschaftsabschnitt Wirtschaftsabteilung	Neugrün				
		insgesamt	Ver- änderung zum Vorjahr in %	Betriebsgründungen		
				zusammen	Haupt- nieder- lassung	Zweig- niederl./ unselbst. Zweigstelle
A	Land- und Forstwirtschaft, Fischerei	34	41,7	4	3	1
B	Bergbau u. Gewinnung v. Steinen u. Erden	1	-	1	1	-
C	Verarbeitendes Gewerbe	209	-9,9	86	61	25
10	darunter Herstellung von Nahrungs- und Futter- mitteln	24	4,3	10	9	1
25	Herstellung von Metallerzeugnissen	37	-2,6	18	10	8
D	Energieversorgung	55	-53,4	12	9	3
E	Wasserversorgung; Abwasser- und Abfall- entsorgung und Beseitigung von Umwelt- verschmutzungen	5	25,0	3	2	1
F	Baugewerbe	694	-6,3	179	158	21
43	darunter Vorbereitende Baustellenarbeiten, Bauin- stallation und sonstiges Ausbaugewerbe	676	-7,0	170	150	20
G	Handel; Instandhaltung und Reparatur von Kfz	1 216	-5,7	422	189	233
45	darunter Handel mit Kraftfahrzeugen; Instand- haltung und Reparatur von Kfz	160	-8,0	45	32	13
46	Großhandel (ohne Handel mit Kfz)	114	-29,2	36	18	18
47	Einzelhandel (ohne Handel mit Kfz)	942	-1,3	341	139	202
H	Verkehr und Lagerei	96	-14,3	32	19	13
I	Gastgewerbe	394	-3,0	208	106	102
55	darunter Beherbergung	59	15,7	25	16	9
56	Gastronomie	335	-5,6	183	90	93
J	Information und Kommunikation	191	-10,7	45	26	19
62	darunter Erbringung von Dienstleistungen der Informationstechnologie	149	-4,5	33	17	16
63	Informationsdienstleistungen	17	-26,1	2	2	-
K	Erbringung von Finanz- und Versicherungsdienstleistungen	169	3,0	44	28	16
L	Grundstücks- und Wohnungswesen	113	-8,1	67	54	13
M	Erbringung von freiberuflichen, wissen- schaftlichen und technischen Dienst- leistungen	507	-3,6	101	75	26
73	darunter Werbung und Marktforschung	183	44,1	11	6	5
N	Erbringung von sonstigen wirtschaftlichen Dienstleistungen	866	-2,4	112	59	53
78	darunter Vermittlung und Überlassung von Arbeitskräften	39	56,0	27	6	21
81	Gebäudebetreuung; Garten- und Land- schaftsbau	315	-13,7	29	21	8
P	Erziehung und Unterricht	88	-13,7	12	4	8
Q	Gesundheits- und Sozialwesen	92	-4,2	19	7	12
R	Kunst, Unterhaltung und Erholung	131	7,4	23	11	12
S	Erbringung von sonstigen Dienstleistungen	652	3,8	66	37	29
<b>A-N, P-S</b>	<b>Insgesamt</b>	<b>5 513</b>	<b>-4,8</b>	<b>1 436</b>	<b>849</b>	<b>587</b>

dungen		Vollständige Aufgaben							WZ 2008
sonstige Neugründungen		insgesamt	Ver- änderung zum Vorjahr in %	Betriebsaufgaben			sonstige Stilllegungen		
insgesamt	darunter im Neben- erwerb			zusammen	Haupt- nieder- lassung	Zweig- niederl./ unselbst. Zweigstelle	insgesamt	darunter im Neben- erwerb	
30	24	45	32,4	12	12	-	33	19	A
-	-	1	-	1	-	1	-	-	B
123	82	270	5,5	107	81	26	163	79	C
14	12	33	13,8	17	16	1	16	4	10
19	6	55	5,8	16	11	5	39	14	25
43	39	33	6,5	15	4	11	18	15	D
2	1	6	-64,7	2	-	2	4	2	E
515	136	1 068	-2,5	184	155	29	884	144	F
506	131	1 036	-2,5	167	141	26	869	140	43
794	521	1 744	2,4	592	269	323	1 152	582	G
115	76	185	-3,1	60	46	14	125	54	45
78	49	243	-23,6	50	35	15	193	89	46
601	396	1 316	10,2	482	188	294	834	439	47
64	35	178	-0,6	50	31	19	128	48	H
186	82	500	-7,1	233	145	88	267	79	I
34	25	77	-11,5	30	22	8	47	22	55
152	57	423	-6,2	203	123	80	220	57	56
146	114	235	5,9	41	22	19	194	129	J
116	90	180	5,9	28	14	14	152	102	62
15	11	19	18,8	5	3	2	14	9	63
125	71	303	-2,9	58	35	23	245	104	K
46	27	128	-7,2	52	42	10	76	28	L
406	324	491	-14,2	90	65	25	401	236	M
172	146	170	-12,8	11	8	3	159	104	73
754	553	1 033	8,5	138	91	47	895	465	N
12	10	42	-4,5	16	7	9	26	12	78
286	204	463	15,2	56	43	13	407	168	81
76	61	76	-14,6	19	13	6	57	31	P
73	37	92	21,1	9	8	1	83	26	Q
108	91	149	18,3	29	20	9	120	71	R
586	457	685	18,7	93	50	43	592	400	S
<b>4 077</b>	<b>2 655</b>	<b>7 037</b>	<b>1,7</b>	<b>1 725</b>	<b>1 043</b>	<b>682</b>	<b>5 312</b>	<b>2 458</b>	<b>A-N, P-S</b>

### 5. Gewerbebeanmeldungen im 4. Quartal 2014 nach Kreisfreien Städten und Landkreisen sowie Grund der Meldung

Kreisfreie Stadt Landkreis Land	Anmeldungen									
	ins- gesamt	Verän- derung zum Vorjahr in %	Neuerrichtung			Zuzug	Übernahme			
			zu- sammen	Neu- gründung	Um- wand- lung		zu- sammen	Rechts- form- wech- sel	Gesell- schaf- terein- tritt	Erbfol- ge/ Kauf/ Pacht
Chemnitz, Stadt	433	-7,7	336	328	8	28	69	15	3	51
Erzgebirgskreis	451	2,3	305	300	5	50	96	19	5	72
Mittelsachsen	451	1,3	343	339	4	58	50	10	3	37
Vogtlandkreis	323	-15,0	229	222	7	39	55	5	3	47
Zwickau	402	-14,6	279	272	7	45	78	8	4	66
Dresden, Stadt	1 237	2,2	1 098	1 083	15	71	68	5	5	58
Bautzen	403	-3,6	308	305	3	55	40	5	2	33
Görlitz	534	-4,6	466	462	4	34	34	6	3	25
Meißen	394	-14,2	280	277	3	74	40	9	3	28
Sächsische Schweiz- Osterzgebirge	402	2,0	287	280	7	62	53	6	1	46
Leipzig, Stadt	1 253	-3,6	1 117	1 102	15	108	28	9	1	18
Leipzig	432	-0,7	320	316	4	81	31	7	3	21
Nordsachsen	317	6,7	230	227	3	50	37	5	1	31
<b>Sachsen</b>	<b>7 032</b>	<b>-3,4</b>	<b>5 598</b>	<b>5 513</b>	<b>85</b>	<b>755</b>	<b>679</b>	<b>109</b>	<b>37</b>	<b>533</b>

### 6. Gewerbeabmeldungen im 4. Quartal 2014 nach Kreisfreien Städten und Landkreisen sowie Grund der Meldung

Kreisfreie Stadt Landkreis Land	Abmeldungen									
	ins- gesamt	Verän- derung zum Vorjahr in %	Aufgabe			Fort- zug	Übergabe			
			zu- sammen	voll- ständi- ge Auf- gabe	Um- wand- lung		zu- sammen	Rechts- form- wech- sel	Gesell- schaf- teraus- tritt	Erbfolge/ Verkauf/ Verpach- tung
Chemnitz, Stadt	528	6,2	419	412	7	34	75	17	8	50
Erzgebirgskreis	715	4,1	554	544	10	64	97	17	9	71
Mittelsachsen	571	2,5	474	472	2	55	42	12	3	27
Vogtlandkreis	503	4,8	412	403	9	47	44	6	7	31
Zwickau	619	-11,1	491	487	4	66	62	5	8	49
Dresden, Stadt	1 327	4,2	1 074	1 062	12	166	87	14	35	38
Bautzen	567	-2,9	472	467	5	53	42	7	3	32
Görlitz	703	12,8	609	602	7	53	41	10	7	24
Meißen	507	2,6	396	390	6	68	43	9	11	23
Sächsische Schweiz- Osterzgebirge	517	7,0	394	390	4	61	62	7	4	51
Leipzig, Stadt	1 259	1,5	1 094	1 075	19	113	52	15	14	23
Leipzig	533	-2,4	438	433	5	62	33	7	6	20
Nordsachsen	367	1,1	304	300	4	32	31	3	-	28
<b>Sachsen</b>	<b>8 716</b>	<b>2,2</b>	<b>7 131</b>	<b>7 037</b>	<b>94</b>	<b>874</b>	<b>711</b>	<b>129</b>	<b>115</b>	<b>467</b>



## 7. Neugründungen im 4. Quartal 2014 nach Kreisfreien Städten und Landkreisen sowie Art der Niederlassung

Kreisfreie Stadt Landkreis Land	Neugründungen						
	insgesamt	Ver- änderung zum Vorjahr in %	Betriebsgründungen			sonstige Neugründungen	
			zusammen	Haupt- nieder- lassung	Zweig- niederl./ unselbst. Zweigstelle	insgesamt	darunter im Neben- erwerb
Chemnitz, Stadt	328	-12,3	91	46	45	237	179
Erzgebirgskreis	300	-1,0	82	58	24	218	141
Mittelsachsen	339	0,3	95	63	32	244	170
Vogtlandkreis	222	-21,3	64	34	30	158	99
Zwickau	272	-20,5	63	41	22	209	127
Dresden, Stadt	1 083	3,5	268	146	122	815	613
Bautzen	305	-0,3	94	57	37	211	134
Görlitz	462	-3,8	95	63	32	367	125
Meißen	277	-21,8	73	44	29	204	126
Sächsische Schweiz- Osterzgebirge	280	9,8	74	44	30	206	137
Leipzig, Stadt	1 102	-4,3	298	169	129	804	559
Leipzig	316	-3,1	74	45	29	242	149
Nordsachsen	227	-1,7	65	39	26	162	96
<b>Sachsen</b>	<b>5 513</b>	<b>-4,8</b>	<b>1 436</b>	<b>849</b>	<b>587</b>	<b>4 077</b>	<b>2 655</b>

## 8. Vollständige Aufgaben im 4. Quartal 2014 nach Kreisfreien Städten und Landkreisen sowie Art der Niederlassung

Kreisfreie Stadt Landkreis Land	Vollständige Aufgaben						
	insgesamt	Ver- änderung zum Vorjahr in %	Betriebsaufgaben			sonstige Stilllegungen	
			zusammen	Haupt- nieder- lassung	Zweig- niederl./ unselbst. Zweigstelle	insgesamt	darunter im Neben- erwerb
Chemnitz, Stadt	412	5,4	105	65	40	307	154
Erzgebirgskreis	544	1,9	136	85	51	408	198
Mittelsachsen	472	4,9	123	79	44	349	157
Vogtlandkreis	403	12,9	99	68	31	304	140
Zwickau	487	-13,2	115	60	55	372	178
Dresden, Stadt	1 062	2,7	226	115	111	836	437
Bautzen	467	4,7	149	98	51	318	158
Görlitz	602	10,3	123	86	37	479	118
Meißen	390	2,6	88	47	41	302	141
Sächsische Schweiz- Osterzgebirge	390	3,7	96	58	38	294	126
Leipzig, Stadt	1 075	-1,8	275	169	106	800	431
Leipzig	433	-5,3	109	65	44	324	132
Nordsachsen	300	3,1	81	48	33	219	88
<b>Sachsen</b>	<b>7 037</b>	<b>1,7</b>	<b>1 725</b>	<b>1 043</b>	<b>682</b>	<b>5 312</b>	<b>2 458</b>

### 9. Gewerbeanzeigen im 4. Quartal 2014 nach Kreisfreien Städten und Landkreisen sowie Wirtschaftsbereichen

Kreisfreie Stadt Landkreis Land	Ins- gesamt	Verarbei- tendes Gewerbe	Bau- gewerbe	Handel; Instand- haltung und Reparatur von Kfz	Verkehr und Lagerei	Gast- gewerbe	Infor- mation und Kommuni- kation	Erbringung von Finanz- und Versi- cherungs- dienst- leistungen
		C	F	G	H	I	J	K
<b>Anmeldungen</b>								
Chemnitz, Stadt	433	25	44	100	5	47	13	13
Erzgebirgskreis	451	41	46	121	8	45	4	17
Mittelsachsen	451	28	54	108	7	44	11	12
Vogtlandkreis	323	22	34	88	6	40	14	12
Zwickau	402	23	44	121	12	30	7	17
Dresden, Stadt	1 237	19	131	227	15	93	76	23
Bautzen	403	19	47	100	10	36	8	20
Görlitz	534	31	184	113	10	33	7	15
Meißen	394	22	49	93	12	23	14	22
Sächsische Schweiz- Osterzgebirge	402	29	54	102	4	34	8	15
Leipzig, Stadt	1 253	18	96	263	25	99	62	37
Leipzig	432	21	57	96	7	29	11	16
Nordsachsen	317	14	26	88	8	26	5	16
<b>Sachsen</b>	<b>7 032</b>	<b>312</b>	<b>866</b>	<b>1 620</b>	<b>129</b>	<b>579</b>	<b>240</b>	<b>235</b>
<b>Abmeldungen</b>								
Chemnitz, Stadt	528	17	55	127	15	46	20	17
Erzgebirgskreis	715	52	83	213	24	55	13	40
Mittelsachsen	571	31	80	167	16	50	12	31
Vogtlandkreis	503	21	62	135	11	50	14	29
Zwickau	619	40	95	160	17	44	8	22
Dresden, Stadt	1 327	37	196	282	26	82	71	43
Bautzen	567	29	66	150	11	54	20	27
Görlitz	703	33	212	149	19	49	18	19
Meißen	507	23	78	130	15	30	14	36
Sächsische Schweiz- Osterzgebirge	517	31	79	130	11	48	12	30
Leipzig, Stadt	1 259	27	134	293	32	79	70	42
Leipzig	533	25	73	127	13	37	16	34
Nordsachsen	367	23	54	104	12	27	8	12
<b>Sachsen</b>	<b>8 716</b>	<b>389</b>	<b>1 267</b>	<b>2 167</b>	<b>222</b>	<b>651</b>	<b>296</b>	<b>382</b>

Grundstücks- und Wohnungswesen	Erbringung von freiberuflichen, wissenschaftlichen u. technischen Dienstleistungen	Erbringung von sonstigen wirtschaftlichen Dienstleistungen	Gesundheits- und Sozialwesen	Kunst, Unterhaltung und Erholung	Erbringung von sonstigen Dienstleistungen	Übrige Wirtschaftsbereiche	Kreisfreie Stadt Landkreis Land
L	M	N	Q	R	S	A, B, D, E, P	
<b>Anmeldungen</b>							
11	41	72	2	9	45	6	Chemnitz, Stadt
9	32	54	5	16	34	19	Erzgebirgskreis
12	37	48	4	8	46	32	Mittelsachsen
6	25	29	3	5	25	14	Vogtlandkreis
6	27	50	2	6	49	8	Zwickau
25	127	223	13	32	207	26	Dresden, Stadt
11	32	46	8	13	32	21	Bautzen
2	19	47	34	5	23	11	Görlitz
11	27	48	8	7	44	14	Meißen
8	24	55	6	10	36	17	Sächsische Schweiz- Osterzgebirge
35	158	228	12	28	165	27	Leipzig, Stadt
10	38	68	6	6	44	23	Leipzig
11	26	44	3	13	25	12	Nordsachsen
<b>157</b>	<b>613</b>	<b>1 012</b>	<b>106</b>	<b>158</b>	<b>775</b>	<b>230</b>	<b>Sachsen</b>
<b>Abmeldungen</b>							
6	39	94	8	8	67	9	Chemnitz, Stadt
16	40	83	6	17	50	23	Erzgebirgskreis
13	36	59	5	9	41	21	Mittelsachsen
8	32	61	9	12	43	16	Vogtlandkreis
11	44	82	4	18	61	13	Zwickau
29	124	214	5	30	168	20	Dresden, Stadt
12	28	92	8	7	41	22	Bautzen
10	33	83	37	10	25	6	Görlitz
13	33	64	4	11	42	14	Meißen
5	37	64	8	14	38	10	Sächsische Schweiz- Osterzgebirge
29	107	199	8	34	181	24	Leipzig, Stadt
7	39	83	5	11	46	17	Leipzig
13	22	46	-	4	28	14	Nordsachsen
<b>172</b>	<b>614</b>	<b>1 224</b>	<b>107</b>	<b>185</b>	<b>831</b>	<b>209</b>	<b>Sachsen</b>

### 10. Gewerbebeanmeldungen von Gewerbetreibenden<sup>1)</sup> im 4. Quartal 2014 nach Kreisfreien Städten und Landkreisen sowie Neugründungen nach Geschlecht

Kreisfreie Stadt Landkreis Land	Anmeldungen von Gewerbetreibenden <sup>1)</sup>				
	insgesamt	Veränderung zum Vorjahr in %	Neugründungen		
			insgesamt	männlich	weiblich
Chemnitz, Stadt	471	-11,1	350	239	111
Erzgebirgskreis	490	6,1	320	208	112
Mittelsachsen	476	-1,2	358	236	122
Vogtlandkreis	331	-19,1	225	145	80
Zwickau	435	-17,0	289	187	102
Dresden, Stadt	1 444	3,3	1 243	870	373
Bautzen	445	-6,7	336	247	89
Görlitz	551	-8,2	472	342	130
Meißen	422	-15,4	303	205	98
Sächsische Schweiz- Osterzgebirge	436	4,3	307	218	89
Leipzig, Stadt	1 354	-7,2	1 202	838	364
Leipzig	477	-0,8	348	245	103
Nordsachsen	346	0,9	251	174	77
<b>Sachsen</b>	<b>7 678</b>	<b>-5,0</b>	<b>6 004</b>	<b>4 154</b>	<b>1 850</b>

1) Anzeigepflichtige Personen, die eine Gewerbebeanmeldung oder Neugründung vorgenommen haben.

### 11. Gewerbeabmeldungen von Gewerbetreibenden<sup>1)</sup> im 4. Quartal 2014 nach Kreisfreien Städten und Landkreisen sowie vollständige Aufgaben nach Geschlecht

Kreisfreie Stadt Landkreis Land	Abmeldungen von Gewerbetreibenden <sup>1)</sup>				
	insgesamt	Veränderung zum Vorjahr in %	vollständige Aufgaben		
			insgesamt	männlich	weiblich
Chemnitz, Stadt	574	-3,0	439	298	141
Erzgebirgskreis	757	4,0	571	392	179
Mittelsachsen	627	6,1	503	346	157
Vogtlandkreis	513	1,8	410	253	157
Zwickau	653	-13,3	508	335	173
Dresden, Stadt	1 510	1,2	1 222	897	325
Bautzen	602	-6,5	494	331	163
Görlitz	743	10,7	628	476	152
Meißen	545	0,7	417	298	119
Sächsische Schweiz- Osterzgebirge	528	0,8	398	282	116
Leipzig, Stadt	1 313	-0,2	1 118	785	333
Leipzig	568	-2,1	457	324	133
Nordsachsen	397	3,7	328	236	92
<b>Sachsen</b>	<b>9 330</b>	<b>0,1</b>	<b>7 493</b>	<b>5 253</b>	<b>2 240</b>

1) Anzeigepflichtige Personen, die eine Gewerbeabmeldung oder vollständige Aufgabe vorgenommen haben.

Abb. 3 Gewerbeanzeigen 1999 bis 2014

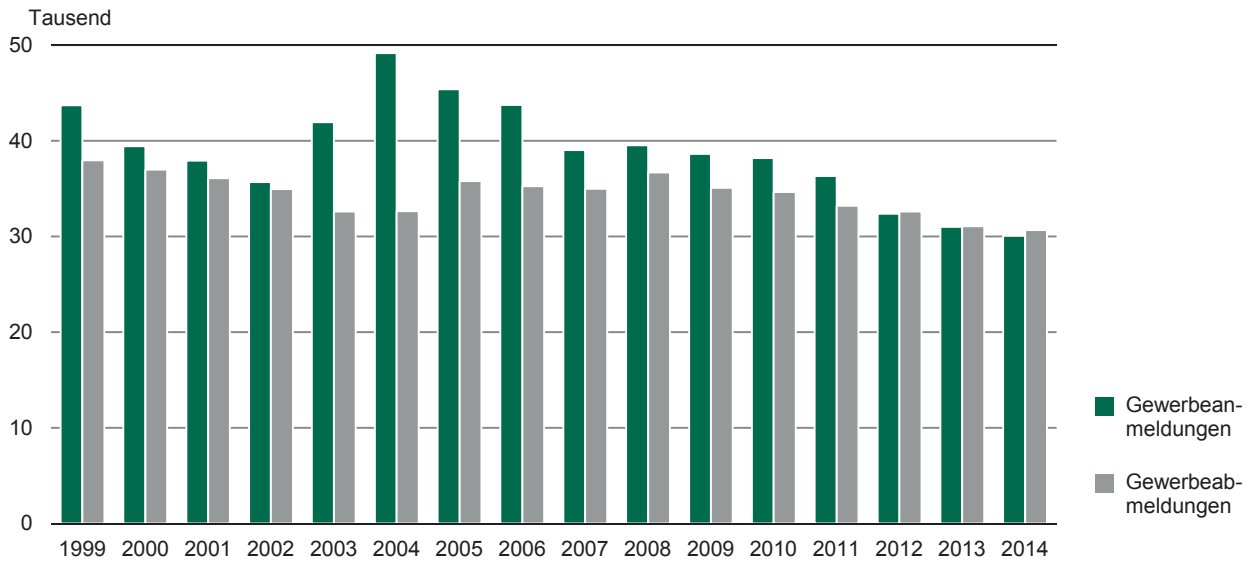


Abb. 4 Gewerbeanzeigen 2014 nach Kreisfreien Städten und Landkreisen

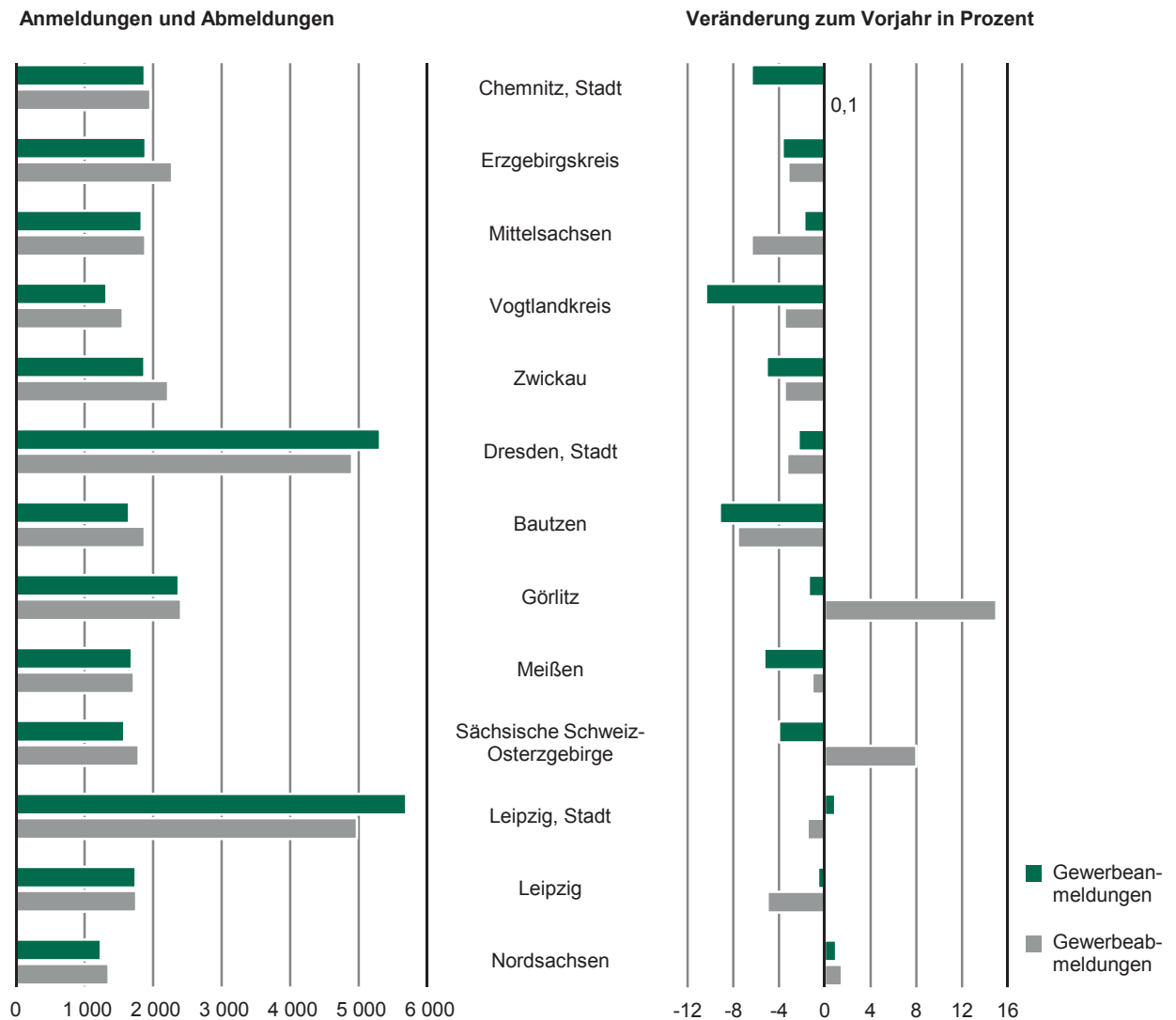
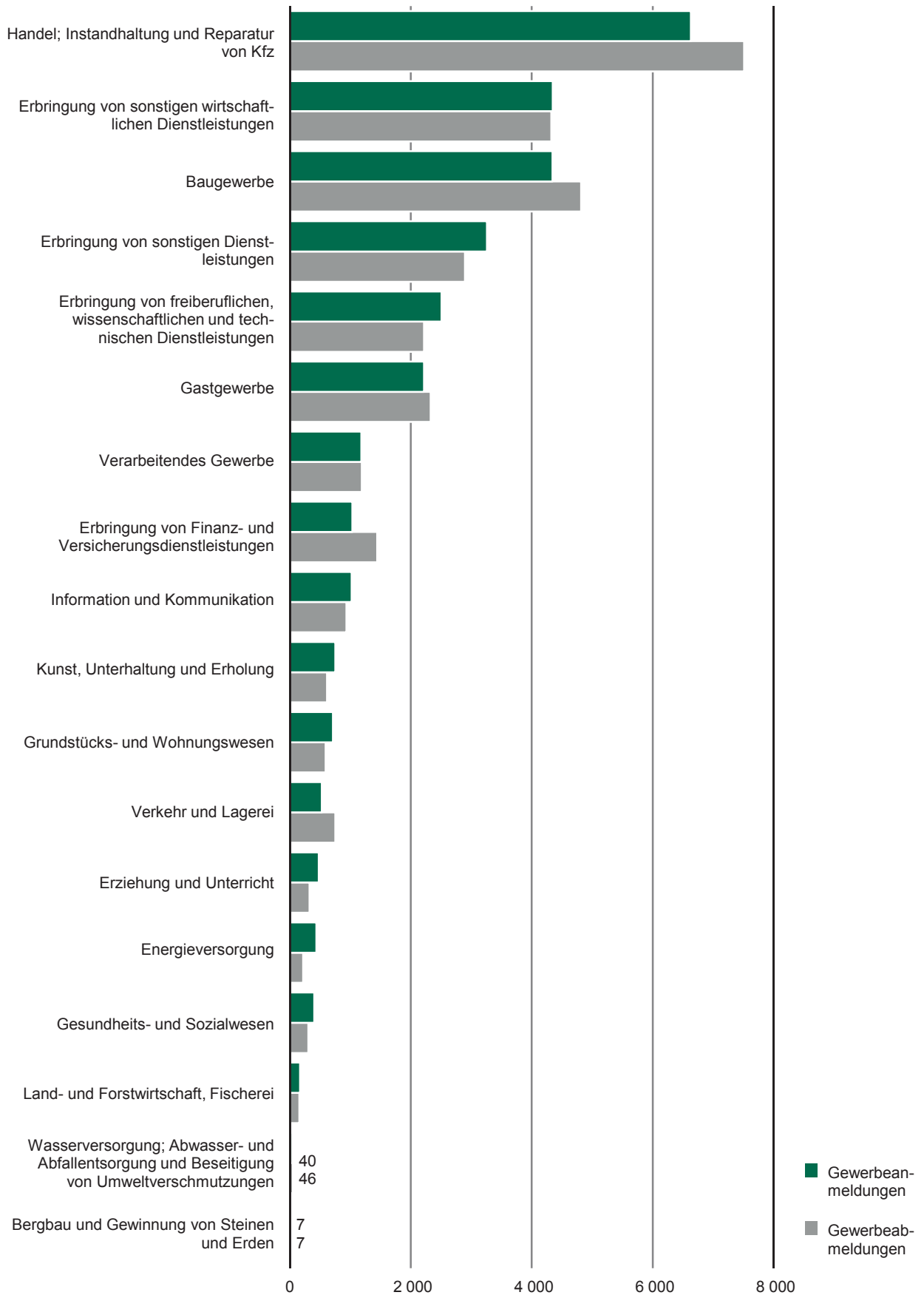
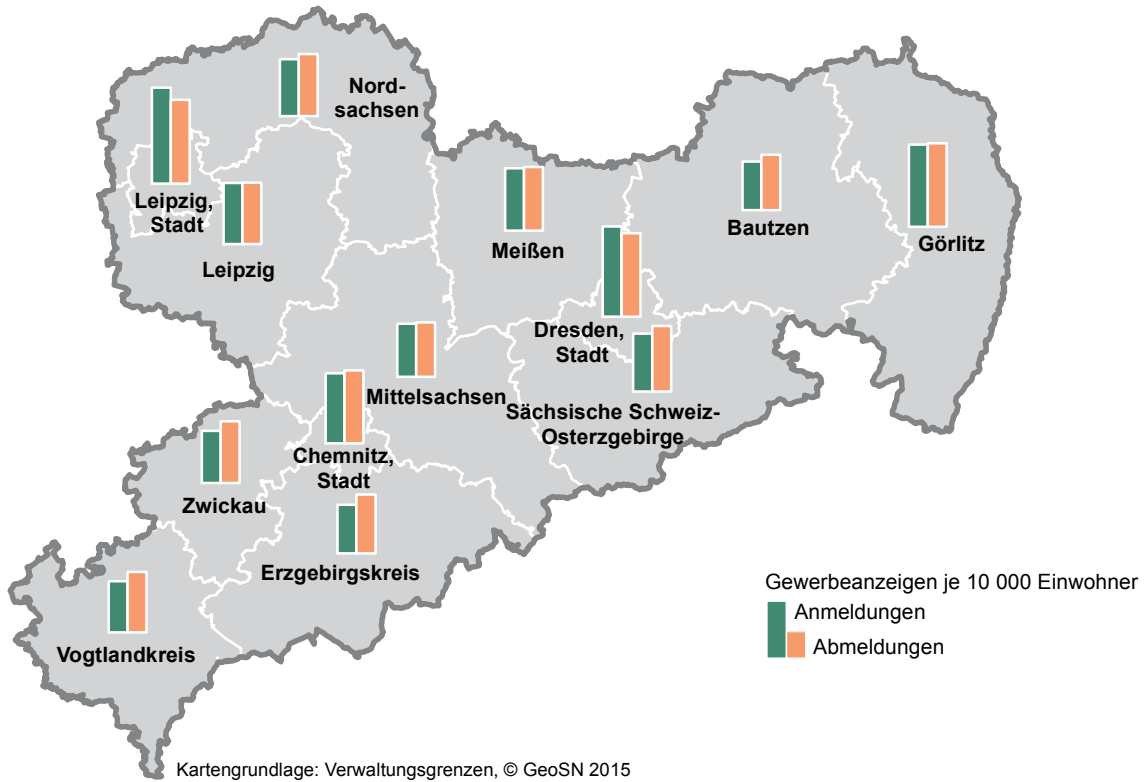


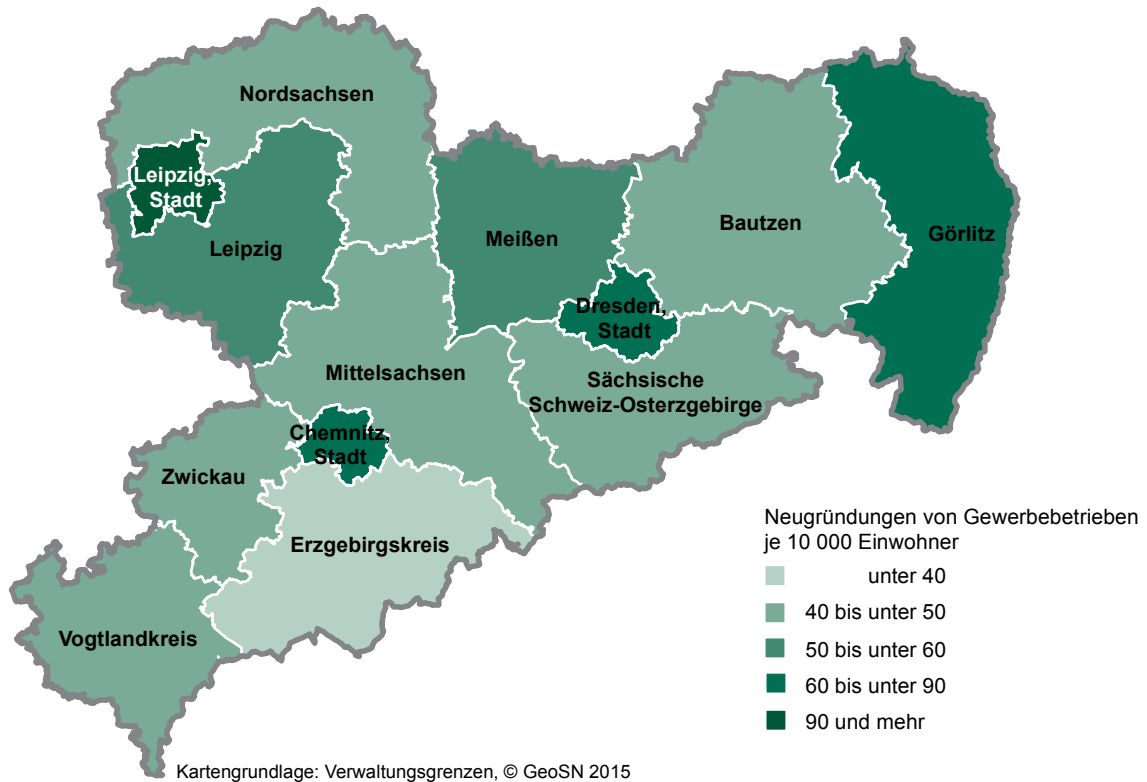
Abb. 5 Gewerbeanzeigen 2014 nach Wirtschaftsbereichen



**Abb. 6 Gewerbeanzeigen je 10 000 Einwohner in Sachsen 2014 nach Kreisfreien Städten und Landkreisen**  
 Gebietsstand: 1. Januar 2014; Bevölkerungsstand: 31. Juli 2014 auf Basis der Zensusdaten vom 9. Mai 2011



**Abb. 7 Neugründungen von Gewerbebetrieben je 10 000 Einwohner in Sachsen 2014 nach Kreisfreien Städten und Landkreisen**  
 Gebietsstand: 1. Januar 2014; Bevölkerungsstand: 31. Juli 2014 auf Basis der Zensusdaten vom 9. Mai 2011



## 12. Gewerbeanzeigen im Jahr 2014 nach Art der Niederlassung, Rechtsform, Einzelunternehmen nach Geschlecht und Staatsangehörigkeit des Inhabers sowie Grund der Meldung

Art der Niederlassung Rechtsform Geschlecht Staatsangehörigkeit	Anmeldungen									
	ins- gesamt	Verän- derung zum Vorjahr in %	Neuerrichtung			Zuzug	Übernahme			
			zu- sammen	Neu- gründung	Um- wand- lung		zu- sammen	Rechts- form- wech- sel	Gesell- schaf- terein- tritt	Erbfolge/ Kauf/ Pacht
<b>Insgesamt</b>	<b>30 073</b>	<b>-3,0</b>	<b>24 598</b>	<b>24 354</b>	<b>244</b>	<b>3 303</b>	<b>2 172</b>	<b>564</b>	<b>159</b>	<b>1 449</b>
										<b>Art der</b>
Hauptniederlassung	26 789	-2,8	22 051	21 974	77	3 227	1 511	316	125	1070
Zweigniederlassung	634	-1,7	482	464	18	21	131	29	8	94
Unselbstständige Zweig- stelle	2 650	-5,4	2 065	1 916	149	55	530	219	26	285
										<b>Rechts</b>
Einzelunternehmen	23 530	-4,4	19 642	19 621	21	2 598	1 290	120	x	1170
Offene Handelsgesell- schaft	90	26,8	50	47	3	6	34	16	12	6
Kommanditgesellschaft	77	-13,5	44	43	1	6	27	9	17	1
GmbH & Co. KG	756	21,7	424	411	13	99	233	179	36	18
Gesellschaft des bürger- lichen Rechts (GbR)	1 322	0,2	1 068	1 065	3	80	174	38	88	48
Aktiengesellschaft	113	41,3	91	60	31	8	14	11	x	3
Gesellschaft mbH	3 934	-1,1	3 081	2 922	159	485	368	177	x	191
GmbH ohne Unterneh- mergesellschaft (haf- tungsbeschränkt)	3 091	-2,3	2 360	2 202	158	423	308	141	x	167
Unternehmergesellschaft (haftungsbeschränkt)	843	3,7	721	720	1	62	60	36	x	24
Private Company Limited by Shares (Ltd)	54	-26,0	44	44	-	8	2	-	x	2
Genossenschaft	31	-6,1	26	25	1	-	5	-	x	5
Eingetragener Verein	43	4,9	40	39	1	-	3	-	x	3
Sonstige Rechtsformen	123	75,7	88	77	11	13	22	14	6	2
										<b>Einzelunternehmer</b>
weiblich	7 921	-3,7	6 708	6 704	4	744	469	24	x	445
männlich	15 609	-4,8	12 934	12 917	17	1854	821	96	x	725
										<b>Einzelunternehmer nach</b>
deutsch	19 778	-5,5	16 259	16 239	20	2 408	1 111	117	x	994
polnisch	1 217	6,5	1 162	1 162	-	50	5	1	x	4
rumänisch	502	21,0	462	462	-	38	2	1	x	1
vietnamesisch	233	5,0	186	186	-	2	45	-	x	45
bulgarisch	183	-26,5	160	160	-	20	3	-	x	3
türkisch	173	-14,4	127	126	1	3	43	-	x	43
ungarisch	110	-19,7	100	100	-	10	-	-	x	-
tschechisch	92	26,0	83	83	-	7	2	-	x	2



Abmeldungen										Art der Niederlassung Rechtsform Geschlecht Staatsangehörigkeit
ins- gesamt	Veränderung zum Vorjahr in %	Aufgabe			Fort- zug	Übergabe				
		zu- sammen	voll- ständi- ge Auf- gabe	Um- wand- lung		zu- sammen	Rechts- form- wech- sel	Gesell- schaf- teraus- tritt	Erbfolge/ Verkauf/ Verpach- tung	
<b>30 677</b>	<b>-1,2</b>	<b>25 112</b>	<b>24 810</b>	<b>302</b>	<b>3 363</b>	<b>2 202</b>	<b>630</b>	<b>403</b>	<b>1 169</b>	<b>Insgesamt</b>
<b>Niederlassung</b>										
27 238	-0,7	22 381	22 223	158	3 240	1 617	382	358	877	Hauptniederlassung
781	-8,8	639	625	14	36	106	26	10	70	Zweigniederlassung
2 658	-4,3	2 092	1 962	130	87	479	222	35	222	Unselbstständige Zweig- stelle
<b>form</b>										
24 788	-0,8	20 923	20 897	26	2 645	1 220	266	x	954	Einzelunternehmen
94	-43,7	54	50	4	7	33	11	20	2	Offene Handelsgesell- schaft
77	-8,3	46	43	3	5	26	6	16	4	Kommanditgesellschaft
533	-1,8	363	327	36	60	110	29	60	21	GmbH & Co. KG
1 519	-4,4	963	958	5	109	447	120	300	27	Gesellschaft des bürger- lichen Rechts (GbR)
123	-11,5	90	58	32	13	20	16	x	4	Aktiengesellschaft
3 264	-0,3	2 441	2 253	188	503	320	170	x	150	Gesellschaft mbH
2 834	-2,6	2 105	1 923	182	427	302	158	x	144	GmbH ohne Unterneh- mergesellschaft (haf- tungsbeschränkt)
430	17,8	336	330	6	76	18	12	x	6	Unternehmergesellschaft (haftungsbeschränkt)
115	17,3	100	100	-	11	4	2	x	2	Private Company Limited by Shares (Ltd)
35	-31,4	32	32	-	2	1	-	x	1	Genossenschaft
25	-10,7	24	23	1	-	1	-	x	1	Eingetragener Verein
104	-5,5	76	69	7	8	20	10	7	3	Sonstige Rechtsformen
<b>nach Geschlecht</b>										
7 908	-1,8	6 703	6 699	4	811	394	47	x	347	weiblich
16 880	-0,3	14 220	14 198	22	1 834	826	219	x	607	männlich
<b>ausgewählter Staatsangehörigkeit</b>										
21 477	-1,9	17 919	17 894	25	2 465	1 093	252	x	841	deutsch
996	32,3	932	932	-	61	3	1	x	2	polnisch
463	9,7	440	440	-	22	1	1	x	-	rumänisch
244	-4,7	207	207	-	4	33	-	x	33	vietnamesisch
192	-16,2	173	173	-	15	4	-	x	4	bulgarisch
158	-13,7	119	119	-	2	37	1	x	36	türkisch
154	-35,3	149	149	-	3	2	2	x	-	ungarisch
65	8,3	56	56	-	9	-	-	x	-	tschechisch

## 13. Gewerbeanzeigen im Jahr 2014 nach Wirtschaftsbereichen und Grund der Meldung

WZ 2008	Wirtschaftsabschnitt Wirtschaftsabteilung	Anmeldungen						
		ins- gesamt	Verän- derung zum Vorjahr in %	Neuerrichtung			Zuzug	Über zu- sammen
				zu- sammen	Neu- gründung	Um- wand- lung		
A	Land- und Forstwirtschaft, Fischerei	171	-9,5	140	138	2	18	13
B	Bergbau u. Gewinnung v. Steinen u. Erden	7	250,0	4	4	-	2	1
C	Verarbeitendes Gewerbe	1 184	-0,7	887	859	28	140	157
10	darunter Herstellung von Nahrungs- und Futter- mitteln	135	23,9	80	77	3	6	49
25	Herstellung von Metallerzeugnissen	186	3,9	133	131	2	30	23
D	Energieversorgung	440	-23,6	338	337	1	67	35
E	Wasserversorgung; Abwasser- und Abfall- entsorgung und Beseitigung von Umwelt- verschmutzungen	40	-16,7	25	25	-	10	5
F	Baugewerbe	4 344	-4,7	3 643	3 630	13	526	175
43	darunter Vorbereitende Baustellenarbeiten, Bauin- stallation und sonstiges Ausbaugewerbe	4 230	-4,6	3 556	3 544	12	508	166
G	Handel; Instandhaltung und Reparatur von Kfz	6 630	-2,5	5 260	5 168	92	643	727
45	darunter Handel mit Kraftfahrzeugen; Instand- haltung und Reparatur von Kfz	860	-8,5	703	696	7	93	64
46	Großhandel (ohne Handel mit Kfz)	777	-21,9	618	608	10	118	41
47	Einzelhandel (ohne Handel mit Kfz)	4 993	2,6	3 939	3 864	75	432	622
H	Verkehr und Lagerei	530	-16,7	420	414	6	66	44
I	Gastgewerbe	2 218	-2,2	1 604	1 588	16	50	564
55	darunter Beherbergung	327	15,5	232	232	-	8	87
56	Gastronomie	1 891	-4,7	1 372	1 356	16	42	477
J	Information und Kommunikation	1 022	-5,3	801	792	9	184	37
62	darunter Erbringung von Dienstleistungen der Informationstechnologie	807	1,5	638	632	6	144	25
63	Informationsdienstleistungen	66	-29,8	53	53	-	10	3
K	Erbringung von Finanz- und Versicherungsdienstleistungen	1 034	-1,0	755	748	7	245	34
L	Grundstücks- und Wohnungswesen	711	15,2	556	547	9	124	31
M	Erbringung von freiberuflichen, wissen- schaftlichen und technischen Dienst- leistungen	2 507	-7,0	2 101	2 082	19	345	61
73	darunter Werbung und Marktforschung	733	2,8	654	652	2	68	11
N	Erbringung von sonstigen wirtschaftlichen Dienstleistungen	4 345	-3,2	3 765	3 752	13	471	109
78	darunter Vermittlung und Überlassung von Arbeitskräften	166	-1,8	137	137	-	19	10
81	Gebäudebetreuung; Garten- und Land- schaftsbau	1 768	-4,0	1 543	1 539	4	187	38
P	Erziehung und Unterricht	478	-3,4	422	420	2	42	14
Q	Gesundheits- und Sozialwesen	404	-18,1	354	352	2	34	16
R	Kunst, Unterhaltung und Erholung	750	11,3	622	622	-	94	34
S	Erbringung von sonstigen Dienstleistungen	3 258	3,8	2 901	2 876	25	242	115
<b>A-N, P-S</b>	<b>Insgesamt</b>	<b>30 073</b>	<b>-3,0</b>	<b>24 598</b>	<b>24 354</b>	<b>244</b>	<b>3 303</b>	<b>2 172</b>

nahme			Abmeldungen										WZ 2008
Rechts- form- wech- sel	Gesell- schaf- terein- tritt	Erbfol- ge/ Kauf/ Pacht	ins- gesamt	Verän- derung zum Vorjahr in %	Aufgabe			Fort- zug	Übergabe				
					zu- sammen	vollstän- dige Aufgabe	Um- wand- lung		zu- sammen	Rechts- form- wech- sel	Gesell- schaf- teraus- tritt	Erbfolge/ Verkauf/ Verpach- tung	
3	1	9	157	19,8	126	124	2	18	13	-	2	11	A
-	-	1	7	-12,5	3	2	1	2	2	-	-	2	B
34	15	108	1 189	2,4	891	852	39	137	161	33	20	108	C
5	3	41	173	29,1	114	111	3	11	48	3	1	44	10
7	3	13	207	-	156	152	4	29	22	6	6	10	25
5	13	17	220	-5,2	139	132	7	37	44	8	19	17	D
2	2	1	46	-38,7	34	31	3	7	5	2	1	2	E
62	29	84	4 817	-0,2	4 074	4 055	19	448	295	70	140	85	F
56	28	82	4 671	-0,5	3 962	3 947	15	425	284	65	136	83	43
235	45	447	7 510	-1,3	6 088	5 988	100	672	750	256	98	396	G
21	5	38	872	2,3	701	692	9	92	79	24	14	41	45
16	8	17	1 118	-17,7	897	882	15	144	77	24	26	27	46
198	32	392	5 520	2,2	4 490	4 414	76	436	594	208	58	328	47
12	4	28	751	-15,8	633	625	8	73	45	11	10	24	H
49	10	505	2 327	-1,9	1 880	1 868	12	51	396	54	19	323	I
9	4	74	396	18,9	298	298	-	6	92	20	5	67	55
40	6	431	1 931	-5,3	1 582	1 570	12	45	304	34	14	256	56
21	7	9	937	-2,2	719	700	19	168	50	29	10	11	J
16	4	5	695	-1,8	530	519	11	134	31	20	4	7	62
1	-	2	67	-10,7	55	55	-	11	1	1	-	-	63
22	4	8	1 444	-8,8	1 129	1 117	12	277	38	24	6	8	K
14	8	9	590	-8,7	445	430	15	110	35	17	11	7	L
31	5	25	2 220	-9,6	1 774	1 756	18	374	72	32	11	29	M
10	-	1	650	-15,1	559	559	-	76	15	9	1	5	73
45	11	53	4 321	0,5	3 673	3 656	17	517	131	58	25	48	N
3	-	7	215	-14,3	183	182	1	19	13	2	4	7	78
19	5	14	1 821	3,4	1 556	1 554	2	215	50	25	9	16	81
5	-	9	326	-4,4	270	268	2	43	13	4	2	7	P
7	2	7	307	-11,3	262	261	1	31	14	7	2	5	Q
5	1	28	614	14,8	493	492	1	93	28	6	12	10	R
12	2	101	2 894	11,8	2 479	2 453	26	305	110	19	15	76	S
<b>564</b>	<b>159</b>	<b>1 449</b>	<b>30 677</b>	<b>-1,2</b>	<b>25 112</b>	<b>24 810</b>	<b>302</b>	<b>3 363</b>	<b>2 202</b>	<b>630</b>	<b>403</b>	<b>1 169</b>	<b>A-N, P-S</b>

### 14. Neugründungen und vollständige Aufgaben im Jahr 2014 nach Wirtschaftsbereichen und Art der Niederlassung

WZ 2008	Wirtschaftsabschnitt Wirtschaftsabteilung	Neugrün				
		insgesamt	Ver- änderung zum Vorjahr in %	Betriebsgründungen		
				zusammen	Haupt- nieder- lassung	Zweig- niederl./ unselbst. Zweigstelle
A	Land- und Forstwirtschaft, Fischerei	138	-9,8	22	18	4
B	Bergbau u. Gewinnung v. Steinen u. Erden	4	100,0	4	1	3
C	Verarbeitendes Gewerbe	859	-4,3	330	230	100
10	darunter Herstellung von Nahrungs- und Futter- mitteln	77	22,2	41	31	10
25	Herstellung von Metallerzeugnissen	131	-3,7	63	42	21
D	Energieversorgung	337	-33,1	123	82	41
E	Wasserversorgung; Abwasser- und Abfall- entsorgung und Beseitigung von Umwelt- verschmutzungen	25	-34,2	17	10	7
F	Baugewerbe	3 630	-6,0	932	841	91
43	darunter Vorbereitende Baustellenarbeiten, Bauin- stallation und sonstiges Ausbaugewerbe	3 544	-6,2	873	791	82
G	Handel; Instandhaltung und Reparatur von Kfz	5 168	-4,8	1 711	786	925
45	darunter Handel mit Kraftfahrzeugen; Instand- haltung und Reparatur von Kfz	696	-8,1	218	133	85
46	Großhandel (ohne Handel mit Kfz)	608	-23,5	187	116	71
47	Einzelhandel (ohne Handel mit Kfz)	3 864	-0,3	1 306	537	769
H	Verkehr und Lagerei	414	-13,8	159	80	79
I	Gastgewerbe	1 588	-5,2	804	457	347
55	darunter Beherbergung	232	4,5	93	64	29
56	Gastronomie	1 356	-6,7	711	393	318
J	Information und Kommunikation	792	-9,8	186	128	58
62	darunter Erbringung von Dienstleistungen der Informationstechnologie	632	-2,8	148	97	51
63	Informationsdienstleistungen	53	-35,4	7	4	3
K	Erbringung von Finanz- und Versicherungsdienstleistungen	748	2,9	201	118	83
L	Grundstücks- und Wohnungswesen	547	12,1	326	257	69
M	Erbringung von freiberuflichen, wissen- schaftlichen und technischen Dienst- leistungen	2 082	-8,7	474	345	129
73	darunter Werbung und Marktforschung	652	6,9	45	31	14
N	Erbringung von sonstigen wirtschaftlichen Dienstleistungen	3 752	-3,7	452	255	197
78	darunter Vermittlung und Überlassung von Arbeitskräften	137	-	88	25	63
81	Gebäudebetreuung; Garten- und Land- schaftsbau	1 539	-4,1	121	86	35
P	Erziehung und Unterricht	420	0,5	94	37	57
Q	Gesundheits- und Sozialwesen	352	-19,3	64	42	22
R	Kunst, Unterhaltung und Erholung	622	8,2	114	78	36
S	Erbringung von sonstigen Dienstleistungen	2 876	4,4	297	165	132
<b>A-N, P-S</b>	<b>Insgesamt</b>	<b>24 354</b>	<b>-4,5</b>	<b>6 310</b>	<b>3 930</b>	<b>2 380</b>

dungen		Vollständige Aufgaben							WZ 2008
sonstige Neugründungen		insgesamt	Ver- änderung zum Vorjahr in %	Betriebsaufgaben			sonstige Stilllegungen		
insgesamt	darunter im Neben- erwerb			zusammen	Haupt- nieder- lassung	Zweig- niederl./ unselbst. Zweigstelle	insgesamt	darunter im Neben- erwerb	
116	92	124	11,7	31	28	3	93	51	A
-	-	2	-71,4	1	-	1	1	-	B
529	361	852	2,0	345	245	100	507	238	C
36	29	111	22,0	61	52	9	50	18	10
68	27	152	3,4	49	35	14	103	35	25
214	196	132	7,3	51	35	16	81	62	D
8	4	31	-47,5	16	5	11	15	5	E
2 698	670	4 055	2,1	638	543	95	3 417	588	F
2 671	657	3 947	1,9	569	481	88	3 378	582	43
3 457	2 293	5 988	-4,0	2 097	921	1 176	3 891	1 861	G
478	296	692	3,1	229	150	79	463	192	45
421	240	882	-23,2	221	130	91	661	263	46
2 558	1 757	4 414	-0,1	1 647	641	1 006	2 767	1 406	47
255	141	625	-14,3	193	120	73	432	152	H
784	369	1 868	-4,5	831	510	321	1 037	307	I
139	101	298	5,7	102	81	21	196	98	55
645	268	1 570	-6,2	729	429	300	841	209	56
606	494	700	-7,0	152	90	62	548	341	J
484	394	519	-6,7	97	63	34	422	261	62
46	35	55	-11,3	9	6	3	46	32	63
547	281	1 117	-10,7	223	117	106	894	338	K
221	120	430	-10,4	201	152	49	229	82	L
1 608	1 266	1 756	-11,7	390	276	114	1 366	791	M
607	524	559	-12,1	51	38	13	508	336	73
3 300	2 389	3 656	0,7	500	297	203	3 156	1 584	N
49	33	182	-14,2	91	29	62	91	45	78
1 418	932	1 554	4,4	168	130	38	1 386	568	81
326	267	268	-2,2	73	31	42	195	108	P
288	131	261	-10,9	37	25	12	224	84	Q
508	426	492	14,4	90	50	40	402	254	R
2 579	2 097	2 453	15,3	316	153	163	2 137	1 405	S
<b>18 044</b>	<b>11 597</b>	<b>24 810</b>	<b>-1,8</b>	<b>6 185</b>	<b>3 598</b>	<b>2 587</b>	<b>18 625</b>	<b>8 251</b>	<b>A-N, P-S</b>

### 15. Gewerbebeanmeldungen im Jahr 2014 nach Kreisfreien Städten und Landkreisen sowie Grund der Meldung

Kreisfreie Stadt Landkreis Land	Anmeldungen									
	ins- gesamt	Verän- derung zum Vorjahr in %	Neuerrichtung			Zuzug	Übernahme			
			zu- sammen	Neu- gründung	Um- wand- lung		zu- sammen	Rechts- form- wech- sel	Gesell- schaf- terein- tritt	Erbfol- ge/ Kauf/ Pacht
Chemnitz, Stadt	1 877	-6,4	1 529	1 502	27	121	227	75	13	139
Erzgebirgskreis	1 889	-3,7	1 385	1 378	7	253	251	61	16	174
Mittelsachsen	1 833	-1,8	1 401	1 391	10	264	168	63	10	95
Vogtlandkreis	1 320	-10,4	1 009	993	16	152	159	14	10	135
Zwickau	1 875	-5,1	1 404	1 385	19	245	226	66	10	150
Dresden, Stadt	5 310	-2,3	4 679	4 630	49	345	286	52	31	203
Bautzen	1 648	-9,2	1 292	1 277	15	220	136	28	11	97
Görlitz	2 373	-1,4	2 113	2 104	9	147	113	34	5	74
Meißen	1 689	-5,3	1 276	1 269	7	285	128	36	9	83
Sächsische Schweiz- Osterzgebirge	1 581	-4,0	1 160	1 148	12	276	145	35	3	107
Leipzig, Stadt	5 695	0,9	5 072	5 023	49	494	129	52	22	55
Leipzig	1 746	-0,6	1 346	1 336	10	296	104	29	9	66
Nordsachsen	1 237	1,0	932	918	14	205	100	19	10	71
<b>Sachsen</b>	<b>30 073</b>	<b>-3,0</b>	<b>24 598</b>	<b>24 354</b>	<b>244</b>	<b>3 303</b>	<b>2 172</b>	<b>564</b>	<b>159</b>	<b>1 449</b>

### 16. Gewerbeabmeldungen im Jahr 2014 nach Kreisfreien Städten und Landkreisen sowie Grund der Meldung

Kreisfreie Stadt Landkreis Land	Abmeldungen									
	ins- gesamt	Verän- derung zum Vorjahr in %	Aufgabe			Fort- zug	Übergabe			
			zu- sammen	voll- ständi- ge Auf- gabe	Um- wand- lung		zu- sammen	Rechts- form- wech- sel	Gesell- schaf- terein- tritt	Erbfolge/ Verkauf/ Verpach- tung
Chemnitz, Stadt	1 959	0,1	1 576	1 547	29	164	219	80	21	118
Erzgebirgskreis	2 278	-3,2	1 772	1 754	18	253	253	65	27	161
Mittelsachsen	1 885	-6,4	1 533	1 520	13	221	131	61	10	60
Vogtlandkreis	1 557	-3,5	1 243	1 225	18	171	143	20	21	102
Zwickau	2 220	-3,5	1 791	1 766	25	248	181	68	23	90
Dresden, Stadt	4 903	-3,3	4 067	4 015	52	511	325	57	150	118
Bautzen	1 877	-7,6	1 570	1 551	19	183	124	32	8	84
Görlitz	2 410	15,0	2 085	2 073	12	199	126	41	18	67
Meißen	1 720	-1,1	1 333	1 314	19	253	134	34	26	74
Sächsische Schweiz- Osterzgebirge	1 790	8,0	1 379	1 373	6	252	159	41	11	107
Leipzig, Stadt	4 974	-1,5	4 269	4 206	63	484	221	80	66	75
Leipzig	1 755	-5,0	1 412	1 399	13	248	95	30	14	51
Nordsachsen	1 349	1,5	1 082	1 067	15	176	91	21	8	62
<b>Sachsen</b>	<b>30 677</b>	<b>-1,2</b>	<b>25 112</b>	<b>24 810</b>	<b>302</b>	<b>3 363</b>	<b>2 202</b>	<b>630</b>	<b>403</b>	<b>1 169</b>

### 17. Neugründungen im Jahr 2014 nach Kreisfreien Städten und Landkreisen sowie Art der Niederlassung

Kreisfreie Stadt Landkreis Land	Neugründungen						
	insgesamt	Ver- änderung zum Vorjahr in %	Betriebsgründungen			sonstige Neugründungen	
			zusammen	Haupt- nieder- lassung	Zweig- niederl./ unselbst. Zweigstelle	insgesamt	darunter im Neben- erwerb
Chemnitz, Stadt	1 502	-6,3	394	213	181	1 108	824
Erzgebirgskreis	1 378	-5,4	327	206	121	1 051	698
Mittelsachsen	1 391	-5,4	349	202	147	1 042	718
Vogtlandkreis	993	-12,0	273	152	121	720	453
Zwickau	1 385	-7,4	380	249	131	1 005	649
Dresden, Stadt	4 630	-2,9	1 234	771	463	3 396	2 492
Bautzen	1 277	-10,4	382	238	144	895	599
Görlitz	2 104	-0,0	439	298	141	1 665	506
Meißen	1 269	-10,9	367	244	123	902	538
Sächsische Schweiz- Osterzgebirge	1 148	-0,9	299	196	103	849	508
Leipzig, Stadt	5 023	-1,2	1 303	828	475	3 720	2 617
Leipzig	1 336	-3,0	324	195	129	1 012	614
Nordsachsen	918	-7,7	239	138	101	679	381
<b>Sachsen</b>	<b>24 354</b>	<b>-4,5</b>	<b>6 310</b>	<b>3 930</b>	<b>2 380</b>	<b>18 044</b>	<b>11 597</b>

### 18. Vollständige Aufgaben im Jahr 2014 nach Kreisfreien Städten und Landkreisen sowie Art der Niederlassung

Kreisfreie Stadt Landkreis Land	Vollständige Aufgaben						
	insgesamt	Ver- änderung zum Vorjahr in %	Betriebsaufgaben			sonstige Stilllegungen	
			zusammen	Haupt- nieder- lassung	Zweig- niederl./ unselbst. Zweigstelle	insgesamt	darunter im Neben- erwerb
Chemnitz, Stadt	1 547	1,5	409	239	170	1 138	594
Erzgebirgskreis	1 754	-5,1	426	260	166	1 328	646
Mittelsachsen	1 520	-7,2	422	238	184	1 098	480
Vogtlandkreis	1 225	-1,6	309	183	126	916	400
Zwickau	1 766	-3,2	450	252	198	1 316	585
Dresden, Stadt	4 015	-3,2	1 019	564	455	2 996	1 454
Bautzen	1 551	-4,0	468	272	196	1 083	525
Görlitz	2 073	14,8	387	222	165	1 686	401
Meißen	1 314	-3,9	318	176	142	996	423
Sächsische Schweiz- Osterzgebirge	1 373	6,4	324	193	131	1 049	422
Leipzig, Stadt	4 206	-2,9	1 048	642	406	3 158	1 593
Leipzig	1 399	-7,4	318	198	120	1 081	428
Nordsachsen	1 067	-3,7	287	159	128	780	300
<b>Sachsen</b>	<b>24 810</b>	<b>-1,8</b>	<b>6 185</b>	<b>3 598</b>	<b>2 587</b>	<b>18 625</b>	<b>8 251</b>

### 19. Gewerbeanzeigen im Jahr 2014 nach Kreisfreien Städten und Landkreisen sowie Wirtschaftsbereichen

Kreisfreie Stadt Landkreis Land	Ins- gesamt	Verarbei- tendes Gewerbe	Bau- gewerbe	Handel; Instand- haltung und Reparatur von Kfz	Verkehr und Lagerei	Gast- gewerbe	Infor- mation und Kommuni- kation	Erbringung von Finanz- und Versi- cherungs- dienst- leistungen
		C	F	G	H	I	J	K
<b>Anmeldungen</b>								
Chemnitz, Stadt	1 877	80	192	420	20	163	74	63
Erzgebirgskreis	1 889	133	228	471	33	150	47	81
Mittelsachsen	1 833	97	257	481	42	119	38	61
Vogtlandkreis	1 320	90	176	348	27	128	32	58
Zwickau	1 875	106	264	484	51	130	39	67
Dresden, Stadt	5 310	107	690	1 029	69	366	277	145
Bautzen	1 648	69	185	403	23	138	38	71
Görlitz	2 373	88	908	450	33	123	30	50
Meißen	1 689	75	251	378	36	107	43	66
Sächsische Schweiz- Osterzgebirge	1 581	90	272	349	20	144	34	67
Leipzig, Stadt	5 695	127	460	1 168	105	434	298	166
Leipzig	1 746	77	293	355	34	120	44	77
Nordsachsen	1 237	45	168	294	37	96	28	62
<b>Sachsen</b>	<b>30 073</b>	<b>1 184</b>	<b>4 344</b>	<b>6 630</b>	<b>530</b>	<b>2 218</b>	<b>1 022</b>	<b>1 034</b>
<b>Abmeldungen</b>								
Chemnitz, Stadt	1 959	70	244	470	45	167	69	74
Erzgebirgskreis	2 278	146	289	673	62	165	51	131
Mittelsachsen	1 885	109	282	512	48	146	43	92
Vogtlandkreis	1 557	82	225	417	45	140	42	92
Zwickau	2 220	113	309	595	72	156	46	121
Dresden, Stadt	4 903	107	822	1 021	79	340	208	211
Bautzen	1 877	89	221	514	57	176	49	103
Görlitz	2 410	87	832	502	50	144	58	78
Meißen	1 720	78	252	440	43	124	40	106
Sächsische Schweiz- Osterzgebirge	1 790	81	327	419	38	180	45	99
Leipzig, Stadt	4 974	102	528	1 182	116	362	215	184
Leipzig	1 755	72	276	405	50	128	49	86
Nordsachsen	1 349	53	210	360	46	99	22	67
<b>Sachsen</b>	<b>30 677</b>	<b>1 189</b>	<b>4 817</b>	<b>7 510</b>	<b>751</b>	<b>2 327</b>	<b>937</b>	<b>1 444</b>



Grund- stücks- und Woh- nungs- wesen	Erbringung von freiberuflichen, wissenschaft- lichen u. tech- nischen Dienst- leistungen	Erbringung von sonstigen wirtschaft- lichen Dienst- leistungen	Gesund- heits- und Sozial- wesen	Kunst, Unter- haltung und Er- holung	Erbringung von sonstigen Dienst- leistungen	Übrige Wirtschafts- bereiche	Kreisfreie Stadt Landkreis Land
L	M	N	Q	R	S	A, B, D, E, P	
<b>Anmeldungen</b>							
41	164	358	17	44	197	44	Chemnitz, Stadt
30	129	251	18	43	171	104	Erzgebirgskreis
46	124	244	18	35	153	118	Mittelsachsen
23	85	145	11	26	112	59	Vogtlandkreis
47	157	232	20	40	193	45	Zwickau
129	469	792	43	150	891	153	Dresden, Stadt
35	131	240	32	43	165	75	Bautzen
17	100	226	133	51	115	49	Görlitz
39	126	239	23	30	175	101	Meißen
27	97	220	18	41	145	57	Sächsische Schweiz- Osterzgebirge
191	686	981	43	174	699	163	Leipzig, Stadt
52	137	257	14	39	140	107	Leipzig
34	102	160	14	34	102	61	Nordsachsen
<b>711</b>	<b>2 507</b>	<b>4 345</b>	<b>404</b>	<b>750</b>	<b>3 258</b>	<b>1 136</b>	<b>Sachsen</b>
<b>Abmeldungen</b>							
28	164	365	23	36	180	24	Chemnitz, Stadt
30	113	299	13	50	187	69	Erzgebirgskreis
31	118	242	12	35	141	74	Mittelsachsen
26	98	169	17	33	125	46	Vogtlandkreis
28	177	302	13	40	203	45	Zwickau
116	424	735	38	96	633	73	Dresden, Stadt
26	114	251	32	39	148	58	Bautzen
41	105	257	75	36	105	40	Görlitz
38	110	232	16	33	144	64	Meißen
23	112	221	23	44	137	41	Sächsische Schweiz- Osterzgebirge
128	450	792	26	122	652	115	Leipzig, Stadt
35	140	279	11	28	140	56	Leipzig
40	95	177	8	22	99	51	Nordsachsen
<b>590</b>	<b>2 220</b>	<b>4 321</b>	<b>307</b>	<b>614</b>	<b>2 894</b>	<b>756</b>	<b>Sachsen</b>

## 20. Gewerbebeanmeldungen von Gewerbetreibenden<sup>1)</sup> im Jahr 2014 nach Kreisfreien Städten und Landkreisen sowie Neugründungen nach Geschlecht

Kreisfreie Stadt Landkreis Land	Anmeldungen von Gewerbetreibenden <sup>1)</sup>				
	insgesamt	Veränderung zum Vorjahr in %	Neugründungen		
			insgesamt	männlich	weiblich
Chemnitz, Stadt	2 118	-6,0	1 645	1 141	504
Erzgebirgskreis	2 067	-2,4	1 479	989	490
Mittelsachsen	2 010	-1,9	1 473	1 023	450
Vogtlandkreis	1 401	-11,6	1 050	748	302
Zwickau	2 075	-4,9	1 497	1 046	451
Dresden, Stadt	6 320	-1,8	5 438	3 878	1 560
Bautzen	1 816	-9,8	1 386	987	399
Görlitz	2 454	-3,2	2 164	1 674	490
Meißen	1 890	-3,2	1 415	1 017	398
Sächsische Schweiz- Osterzgebirge	1 733	-0,5	1 273	916	357
Leipzig, Stadt	6 199	1,0	5 386	3 678	1 708
Leipzig	1 889	-3,0	1 442	1 045	397
Nordsachsen	1 349	1,6	991	708	283
<b>Sachsen</b>	<b>33 321</b>	<b>-2,8</b>	<b>26 639</b>	<b>18 850</b>	<b>7 789</b>

1) Anzeigepflichtige Personen, die eine Gewerbebeanmeldung oder Neugründung vorgenommen haben.

## 21. Gewerbeabmeldungen von Gewerbetreibenden<sup>1)</sup> im Jahr 2014 nach Kreisfreien Städten und Landkreisen sowie vollständige Aufgaben nach Geschlecht

Kreisfreie Stadt Landkreis Land	Abmeldungen von Gewerbetreibenden <sup>1)</sup>				
	insgesamt	Veränderung zum Vorjahr in %	vollständige Aufgaben		
			insgesamt	männlich	weiblich
Chemnitz, Stadt	2 233	0,3	1 688	1 212	476
Erzgebirgskreis	2 427	-3,1	1 837	1 247	590
Mittelsachsen	2 099	-2,6	1 627	1 161	466
Vogtlandkreis	1 605	-6,2	1 265	848	417
Zwickau	2 407	-2,0	1 880	1 289	591
Dresden, Stadt	5 678	-1,2	4 601	3 397	1 204
Bautzen	2 029	-8,2	1 647	1 127	520
Görlitz	2 492	12,3	2 124	1 673	451
Meißen	1 857	-0,9	1 392	974	418
Sächsische Schweiz- Osterzgebirge	1 882	7,4	1 432	1 016	416
Leipzig, Stadt	5 344	0,5	4 403	3 060	1 343
Leipzig	1 886	-3,4	1 474	1 055	419
Nordsachsen	1 484	3,6	1 165	844	321
<b>Sachsen</b>	<b>33 423</b>	<b>-0,4</b>	<b>26 535</b>	<b>18 903</b>	<b>7 632</b>

1) Anzeigepflichtige Personen, die eine Gewerbeabmeldung oder vollständige Aufgabe vorgenommen haben.



**Herausgeber:**

Statistisches Landesamt des Freistaates Sachsen

**Redaktion:**

Statistisches Landesamt des Freistaates Sachsen

**Gestaltung und Satz:**

Statistisches Landesamt des Freistaates Sachsen

**Redaktionsschluss:**

März 2015

**Bezug:**

Statistisches Landesamt des Freistaates Sachsen

Hausanschrift: Macherstraße 63, 01917 Kamenz

Telefon: +49 3578 33-1424

Telefax: +49 3578 33-1499

E-Mail: [vertrieb@statistik.sachsen.de](mailto:vertrieb@statistik.sachsen.de)

[www.statistik.sachsen.de](http://www.statistik.sachsen.de)

**Verteilerhinweis**

Diese Informationsschrift wird von der Sächsischen Staatsregierung im Rahmen ihrer verfassungsmäßigen Verpflichtung zur Information der Öffentlichkeit herausgegeben. Sie darf weder von politischen Parteien noch von deren Kandidaten oder Helfern zum Zwecke der Wahlwerbung verwendet werden. Dies gilt für alle Wahlen.

Missbräuchlich ist insbesondere die Verteilung auf Wahlveranstaltungen, an Informationsständen der Parteien sowie das Einlegen, Aufdrucken oder Aufkleben parteipolitischer Informationen oder Werbemittel.

Untersagt ist auch die Weitergabe an Dritte zur Verwendung bei der Wahlwerbung.

**Copyright**

Statistisches Landesamt des Freistaates Sachsen, Kamenz, 2015

Vervielfältigung und Verbreitung, auch auszugsweise, mit Quellenangabe gestattet.

ISSN 2195-3066