



Statistischer Bericht



Hochschulfinanzen im Freistaat Sachsen

2013

B III 9 – j/13

Zeichenerklärung

- Nichts vorhanden (genau Null)
- 0 weniger als die Hälfte von 1 in der letzten besetzten Stelle, jedoch mehr als nichts
- ... Angabe fällt später an
- / Zahlenwert nicht sicher genug
- . Zahlenwert unbekannt oder geheim zu halten
- x Tabellenfach gesperrt, weil Aussage nicht sinnvoll
- () Aussagewert ist eingeschränkt
- p vorläufige Zahl
- r berichtigte Zahl
- s geschätzte Zahl

Inhalt

	Seite
Vorbemerkungen	3
Erläuterungen	4
Tabellen	
1. Ausgaben, Einnahmen, Studenten und Personal der Hochschulen 1993 bis 2013 nach Fächergruppen	6
2. Ausgaben der Hochschulen 2013 nach Hochschularten, Trägerschaft und Ausgabearten	18
3. Einnahmen der Hochschulen 2013 nach Hochschularten, Trägerschaft und Einnahmearten	20
4. Drittmiteleinnahmen der Hochschulen 2013 nach Hochschulen, Drittmittelquellen und Hochschularten	22
5. Ausgaben der Hochschulen 2013 nach Fächergruppen, Lehr- und Forschungsbereichen und Ausgabearten	26
6. Ausgaben der Hochschulen 2013 nach Fächergruppen, Lehr- und Forschungsbereichen, Ausgabearten, Hochschularten und Trägerschaft	32
7. Ausgaben der Hochschulen 2013 nach Fächergruppen, Lehr- und Forschungsbereichen, Ausgabearten und Hochschulen	46
8. Einnahmen der Hochschulen 2013 nach Fächergruppen, Lehr- und Forschungsbereichen und Einnahmearten	78
9. Einnahmen der Hochschulen 2013 nach Fächergruppen, Lehr- und Forschungsbereichen, Einnahmearten und Hochschularten	84
10. Einnahmen der Hochschulen 2013 nach Fächergruppen, Lehr- und Forschungsbereichen, ausgewählten Einnahmearten und Hochschulen	91
Abbildungen	
Abb. 1 Aufteilbare Ausgaben 2013 nach Fächergruppen	104
Abb. 2 Ausgaben 2004 bis 2013 nach Ausgabearten	104
Abb. 3 Veränderung der Ausgaben, der Zahl der Studenten und des Personals 2005 bis 2013 gegenüber 2004	105
Abb. 4 Drittmiteleinnahmen der Hochschulen 2013 nach der Drittmittelquelle	105
Anhang	
Systematik der Finanzarten	106
Systematik der Fächergruppen, Lehr- und Forschungsbereiche	114
Übersicht der Hochschulen in Sachsen	115

Vorbemerkungen

Die Hochschulfinanzstatistik ist eine Vollerhebung auf der Basis der Verwaltungsdaten der Hochschulen und Hochschulkliniken bzw. der Stellen, die für diese Mittel bewirtschaften. Im Rahmen der Hochschulfinanzstatistik werden die Einnahmen und Ausgaben der öffentlichen und privaten Hochschulen in haushaltsmäßiger sowie fachlicher und organisatorischer Zuordnung erhoben. Durch methodische Änderungen in der Hochschulfinanzstatistik ab 2006 ist eine Vergleichbarkeit der Daten mit den Vorjahren in vielen Fällen nicht möglich.

Die Ergebnisse der Hochschulfinanzstatistik sind die Basis für eine Vielzahl von bildungs- und forschungspolitischen Entscheidungen. Diese Statistik stellt Informationen über die Lehr- und Forschungsstruktur der Hochschulen zur Verfügung. In Kombination mit den Hochschulstatistiken über Personal, Studenten und Prüfungen lassen sich auf ihrer Basis finanzstatistische Kennzahlen (z. B. Drittmittel je Professor) berechnen.

Zu den Hauptnutzern der Hochschulfinanzstatistik zählen Politik und Verwaltung auf nationaler und internationaler Ebene.

Rechtsgrundlagen für die Durchführung der Hochschulfinanzstatistik sind:

- Gesetz über die Statistik für das Hochschulwesen (Hochschulstatistikgesetz - HStatG) vom 2. November 1990 (BGBl. I S. 2414) zuletzt geändert durch Artikel 2 des Gesetzes vom 25. Juni 2005 (BGBl. I S. 1860) i. V. m. dem
- Gesetz über die Statistik für Bundeszwecke (Bundesstatistikgesetz - BStatG) vom 22. Januar 1987 (BGBl. I S. 462, 565), zuletzt geändert durch Artikel 3 des Gesetzes vom 7. September 2007 (BGBl. I S. 2246),
- Gesetz über die Statistiken der öffentlichen Finanzen und des Personals im öffentlichen Dienst (Finanz- und Personalstatistikgesetz - FPStatG) in der Fassung der Bekanntmachung vom 22. Februar 2006 (BGBl. I S. 438), das zuletzt durch Artikel 1 des Gesetzes vom 22. Mai 2013 (BGBl. I S. 1312) geändert worden ist.

Auskunftspflichtig sind nach § 5 Abs. 2 HStatG alle Hochschulen einschließlich der Hochschulkliniken und sonstiger der Ausbildung von Studenten dienender Krankenanstalten. Gemäß Hochschulstatistikgesetz besteht für die Leiter der Hochschulen Auskunftspflicht.

Die Erhebung erstreckt sich, unabhängig von der Trägerschaft, auf alle Hochschulen, einschließlich Hochschulkliniken. Hierzu zählen alle Bildungseinrichtungen, die nach Landesrecht als Hochschulen anerkannt sind. Nicht einbezogen werden Akademien und vergleichbare Bildungsein-

richtungen, wenn ihnen nicht der Status einer Hochschule verliehen wurde.

Nach § 3 Abs. 1 Nr. 6 des Hochschulstatistikgesetzes sind ab Berichtsjahr 2006 jährlich:

- von Hochschulen mit kameralistischem Rechnungswesen die Ausgaben und Einnahmen nach Arten, in fachlicher und organisatorischer Gliederung, jeweils einschließlich der auf Verwahrkonten bewirtschafteten Drittmittel und der internen Leistungsverrechnungen zu erheben.
- von Hochschulen mit kaufmännischem Rechnungswesen die Aufwendungen, Erträge und Investitionsausgaben nach Arten, in fachlicher und organisatorischer Gliederung, jeweils einschließlich der auf Verwahrkonten bewirtschafteten Drittmittel und der internen Leistungsverrechnungen zu erheben.

Aus der Begründung zum Hochschulstatistikgesetz zu Nummer 1 (§ 3 HStatG) ergibt sich auch die vollständige Einbeziehung von Körperschaftshaushalten.

Die **fachliche und organisatorische Zuordnung** der Einnahmen und Ausgaben bzw. Erträge und Aufwendungen sowie Investitionsausgaben erfolgt dadurch, dass die Finanzen für die kleinsten organisatorischen Einheiten der Hochschulen ermittelt werden. Über die Zuordnung der organisatorischen Einheiten zu den Lehr- und Forschungsbereichen stellt man dann die fachliche Gliederung her. Die fachliche Gliederung erfolgt entsprechend dem Fächerschlüssel der Hochschulfinanzstatistik. Seit 1992 sind die Fächerschlüssel der Hochschulfinanzstatistik und der Hochschulpersonalstatistik identisch. Allerdings sind die Einnahmen und Ausgaben bzw. Erträge und Aufwendungen sowie Investitionsausgaben nicht nach einzelnen Fachgebieten, sondern nur bis zur Ebene der Lehr- und Forschungsbereiche zu gliedern.

Unter der **Gliederung nach Arten** wird in der Hochschulfinanzstatistik der Nachweis nach Einnahme- und Ausgabearten bzw. Erträge und Aufwendungen sowie Investitionsausgaben verstanden. Ab Berichtsjahr 2006 werden auf Bundesebene die Einnahmen und Ausgaben bzw. Erträge und Aufwendungen sowie Investitionsausgaben, gegliedert nach den einzelnen Positionen aus der Systematik der Finanzen (SyF) erfasst und aufbereitet. Die SyF ist im Anhang dargestellt. Dabei werden die Einnahmen und Ausgaben bzw. Erträge und Aufwendungen sowie Investitionsausgaben nun detaillierter erfasst als in den Vorjahren.

So werden beispielsweise ab 2006 die Personalausgaben weiter unterteilt in Beamtenbezüge, Beihilfen und Unterstützungen (für Beamte und Angestellte) sowie andere Personalausgaben (ohne Versorgung, ohne Beihilfe).

Nicht einbezogen werden Ausgaben bzw. Aufwendungen der Länder für pensionierte Hochschullehrer und Ausgaben bzw. Aufwendungen der Studierendenförderung (z. B. Zahlungen nach dem Bundesausbildungsförderungsgesetz, Zahlungen an Studentenwerke). Unberücksichtigt bleiben bei den Einnahmen bzw. Erträgen der Hochschulen ferner die Zahlungen des Bundes für die Finanzierung der Grundausstattung der Hochschulen (z. B. die Zuweisungen des Bundes nach dem Hochschulbauförderungsgesetz, nach dem Hochschülerneuerungsprogramm), da es sich hierbei um Einnahmen bzw. Erträge der Länder handelt, die sich nicht immer einzelnen Hochschulen zuordnen lassen. Erfasst werden aber die Drittmittelzahlungen des Bundes.

Die Drittmittel werden in der Hochschulfinanzstatistik als gesonderte Position der Einnahmen sowie auf einem Zusatzbogen nach Drittmittelgebern erhoben. Drittmittel sind solche Mittel, die zur Förderung von Forschung und Entwicklung sowie des wissenschaftlichen Nachwuchses und der Lehre zusätzlich zum regulären Hochschulhaushalt (Grundausstattung) von öffentlichen und privaten Stellen eingeworben werden. Drittmittel können der Hochschule selbst, einer ihrer Einrichtungen (Instituten, Fakultäten) oder einzelnen Wissenschaftlern im Hauptamt zur Verfügung gestellt werden.

In der Hochschulfinanzstatistik werden aber grundsätzlich nur solche Drittmittel erfasst, die in den Hochschulhaushalt eingestellt bzw. die von der Hochschule auf Verwahrkonten verwaltet werden.

In der Anlage befindet sich eine Übersicht, was bei der Hochschulfinanzstatistik zu den Drittmitteln zählt und welche Mittel nicht als Drittmittel erfasst werden dürfen.

Die Hochschulfinanzstatistik ist eine dezentral durchgeführte Erhebung. Das bedeutet, dass die Statistischen Landesämter die Erhebung, die Prüfung und Plausibilisierung der Daten durchführen. Die aufbereiteten Ergebnisse werden dann an das Statistische Bundesamt übermittelt. Das Statistische Bundesamt publiziert die Ergebnisse in einer Fachserie.

Wir bitten zu beachten, dass durch die Umrechnung in 1 000 Euro geringe Rundungsdifferenzen in Kauf genommen werden müssen.

Erläuterungen

Den einzelnen Erhebungsmerkmalen sind Schlüsselnummern (SyF-Codes) zugeordnet, die in der Systematik der Finanzarten fachlich konkretisiert sind. Teil A der Systematik bezieht sich auf die kameralistisch buchenden Hochschulen und beinhaltet eine Zuordnung zum Gruppierungsplan der staatlichen Haushalte, Teil B bezieht sich

auf die kaufmännisch buchenden Hochschulen und enthält eine (exemplarische) Zuordnung zum Verwaltungskontenrahmen.

Da die Auswertung nach dem kameralistischen Rechnungswesen erfolgt, ist in der Anlage nur die Systematik der Finanzarten Teil A dargestellt.

1. Ausgaben, Einnahmen, Studenten und Personal der Hochschulen 1993 bis 2013 nach Fächergruppen

Fächergruppe	Rechnungs- jahr	Ausgaben				Einnahmen	
		insgesamt	laufende Ausgaben		Investitions- ausgaben	insgesamt	darunter Drittmittel
			zusammen	darunter für Personal ¹⁾²⁾			
1 000 €							
Sprach- und Kultur- wissenschaften	1993	72 166	65 990	60 681	6 175	3 509	3 103
	1994	75 645	67 817	61 100	7 827	5 284	4 798
	1995	71 725	68 509	61 798	3 216	5 091	4 670
	1996	71 209	69 856	64 468	1 353	6 807	6 250
	1997	70 556	65 741	60 392	4 815	6 463	6 389
	1998	68 880	66 670	61 945	2 210	6 998	6 920
	1999	71 123	68 944	64 072	2 180	8 109	8 028
	2000	76 675	70 007	64 768	6 668	9 073	8 944
	2001	81 371	71 056	65 805	10 315	8 192	8 085
	2002	84 852	74 327	69 029	10 525	11 270	11 137
	2003	78 735	76 680	69 636	2 055	12 379	12 212
	2004	77 250	75 725	68 603	1 525	12 574	12 362
	2005	78 065	75 305	68 780	2 760	12 654	12 364
	2006	82 650	79 135	70 277	3 515	17 187	16 711
2007	82 491	77 414	68 127	5 078	15 031	14 586	
2008	79 878	78 781	67 072	1 097	15 795	15 057	
2009	84 816	80 984	70 192	3 831	17 232	16 719	
2010	92 320	89 291	76 730	3 029	20 955	20 489	
2011	100 767	92 255	78 876	8 511	21 383	20 694	
2012	102 752	96 923	83 380	5 829	24 624	23 851	
2013	105 114	93 308	81 099	11 806	26 645	25 651	
Sport	1993	12 123	9 407	6 103	2 716	1 558	1 265
	1994	9 581	9 506	4 613	75	1 190	896
	1995	6 630	6 110	4 677	520	1 211	913
	1996	7 906	7 504	5 075	402	1 106	852
	1997	9 880	7 365	5 466	2 516	1 363	993
	1998	11 584	6 949	5 610	4 634	1 354	1 033
	1999	10 581	7 194	5 799	3 386	1 605	1 272
	2000	8 299	7 555	5 822	744	1 601	1 257
	2001	8 646	8 509	6 293	137	1 620	1 273
	2002	8 518	8 476	6 328	42	1 826	1 453
	2003	8 135	8 090	6 333	45	1 933	1 475
	2004	10 048	9 615	6 232	433	1 944	1 494
	2005	10 216	8 756	6 035	1 460	1 862	1 219
	2006	11 151	9 269	6 118	1 883	1 994	1 473
2007	13 953	10 251	6 444	3 702	4 010	1 903	
2008	13 615	9 749	6 409	3 866	4 244	2 043	
2009	13 596	11 301	7 203	2 295	2 972	2 254	
2010	15 790	10 041	7 419	5 749	3 216	2 471	
2011	11 964	10 146	7 077	1 819	2 376	1 640	
2012	11 081	10 381	7 680	700	2 930	2 110	
2013	11 687	10 497	7 825	1 190	4 054	3 283	

1) ab 2006 einschließlich Beihilfen und Unterstützungen für Beamte und Angestellte

2) ab 2010 ohne Zuführungen an eine Versorgungsrücklage (Pensionsfonds für Beamte)

3) zum Ende des Rechnungsjahres

4) Stichtag 1. Dezember (fachliche Zuordnung)

5) einschließlich studentische Hilfskräfte

Studenten im Wintersemester ³⁾	Hochschulpersonal ⁴⁾			Rech- nungs- jahr	Fächergruppe
	ins- gesamt	wissen- schaftliches und künstlerisches Personal ⁵⁾	Verwaltungs-, technisches und sonstiges Personal		
8 514	1 642	1 326	316	1993	Sprach- und Kultur- wissenschaften
9 109	1 750	1 426	324	1994	
10 156	1 797	1 481	316	1995	
11 377	1 773	1 430	343	1996	
12 655	1 807	1 506	301	1997	
13 770	1 908	1 573	335	1998	
14 916	1 905	1 596	309	1999	
16 100	2 080	1 770	310	2000	
17 961	2 226	1 907	319	2001	
19 677	2 070	1 759	311	2002	
21 788	2 206	1 897	309	2003	
22 667	2 158	1 867	291	2004	
22 751	2 193	1 892	301	2005	
21 864	2 223	1 925	298	2006	
22 219	2 073	1 775	298	2007	
19 912	2 140	1 810	330	2008	
20 022	2 178	1 866	312	2009	
19 711	2 335	2 008	327	2010	
20 049	3 513	3 188	325	2011	
20 525	3 681	3 355	326	2012	
20 627	3 651	3 349	302	2013	
925	175	105	70	1993	Sport
875	204	135	69	1994	
815	175	119	56	1995	
998	147	96	51	1996	
1 115	164	113	51	1997	
1 197	165	110	55	1998	
1 336	175	122	53	1999	
1 414	170	120	50	2000	
1 535	203	156	47	2001	
1 595	182	133	49	2002	
1 648	247	194	53	2003	
1 745	210	163	47	2004	
1 829	213	165	48	2005	
1 847	225	175	50	2006	
1 721	237	186	51	2007	
1 756	239	187	52	2008	
1 707	225	172	53	2009	
1 672	365	317	48	2010	
1 649	413	369	44	2011	
1 647	429	381	48	2012	
1 684	436	386	50	2013	

Noch: 1. Ausgaben, Einnahmen, Studenten und Personal der Hochschulen 1993 bis 2013
nach Fächergruppen

Fächergruppe	Rechnungs- jahr	Ausgaben				Einnahmen	
		insgesamt	laufende Ausgaben		Investitions- ausgaben	insgesamt	darunter Drittmittel
			zusammen	darunter für Personal ¹⁾²⁾			
1 000 €							
Rechts-, Wirtschafts- und Sozialwissen- schaften	1993	61 041	37 305	32 483	23 735	1 734	1 036
	1994	51 275	46 907	42 176	4 367	4 099	2 515
	1995	58 055	51 967	45 980	6 088	2 738	2 312
	1996	61 929	55 453	49 643	6 477	7 081	3 114
	1997	57 532	55 097	48 904	2 435	7 437	3 834
	1998	60 527	58 084	51 658	2 442	8 705	4 742
	1999	65 927	61 273	54 329	4 654	11 627	6 257
	2000	68 745	63 388	55 977	5 357	11 602	6 704
	2001	71 370	66 118	58 766	5 253	15 619	8 616
	2002	71 419	67 653	60 320	3 766	14 625	7 069
	2003	71 619	69 552	61 713	2 067	16 143	7 913
	2004	70 968	69 433	61 648	1 535	16 376	6 571
	2005	72 701	69 951	61 314	2 750	17 021	6 602
	2006	76 643	72 252	62 670	4 390	18 942	8 604
	2007	85 177	71 753	61 464	13 423	22 665	11 967
2008	90 438	75 551	64 598	14 887	27 153	14 644	
2009	83 576	80 677	69 442	2 900	27 612	14 877	
2010	88 795	87 031	75 312	1 764	31 608	19 718	
2011	90 909	89 265	74 969	1 644	37 525	24 002	
2012	95 162	91 712	77 008	3 450	38 842	25 004	
2013	100 844	97 442	84 017	3 402	37 440	23 091	
Mathematik, Natur- wissenschaften	1993	128 062	107 976	92 637	20 086	17 596	16 235
	1994	146 764	124 657	104 171	22 107	26 992	25 632
	1995	152 635	125 396	108 753	27 239	27 570	26 629
	1996	156 795	130 872	112 418	25 922	31 190	30 268
	1997	164 666	130 833	111 677	33 833	31 811	31 516
	1998	157 616	127 298	110 955	30 318	29 091	28 916
	1999	168 161	126 543	111 130	41 618	28 147	27 956
	2000	171 364	128 826	111 741	42 537	29 614	29 324
	2001	166 865	134 757	115 302	32 108	32 236	31 746
	2002	174 431	140 952	120 841	33 479	36 145	35 803
	2003	187 114	144 754	125 804	42 360	34 247	33 859
	2004	196 789	147 709	126 009	49 080	38 951	38 442
	2005	202 810	145 578	124 750	57 232	37 886	37 418
	2006	201 909	155 334	126 964	46 575	42 739	41 943
	2007	203 176	157 193	127 799	45 983	52 083	51 195
2008	212 673	168 919	135 487	43 754	63 864	62 877	
2009	247 233	182 813	149 672	64 420	67 652	64 449	
2010	259 397	204 861	165 654	54 536	84 484	81 563	
2011	262 465	213 386	172 705	49 080	92 988	90 572	
2012	262 920	221 268	179 260	41 652	95 021	92 054	
2013	280 203	234 030	191 321	46 172	113 291	106 939	

1) ab 2006 einschließlich Beihilfen und Unterstützungen für Beamte und Angestellte

2) ab 2010 ohne Zuführungen an eine Versorgungsrücklage (Pensionsfonds für Beamte)

3) zum Ende des Rechnungsjahres

4) Stichtag 1. Dezember (fachliche Zuordnung)

5) einschließlich studentische Hilfskräfte

Studenten im Wintersemester ³⁾	Hochschulpersonal ⁴⁾			Rech- nungs- jahr	Fächergruppe
	ins- gesamt	wissen- schaftliches und künstlerisches Personal ⁵⁾	Verwaltungs-, technisches und sonstiges Personal		
16 057	1 069	851	218	1993	Rechts-, Wirtschafts- und Sozialwissen- schaften
19 066	1 381	1 128	253	1994	
21 803	1 554	1 260	294	1995	
23 517	1 547	1 292	255	1996	
23 956	1 641	1 373	268	1997	
23 854	1 843	1 544	299	1998	
23 740	1 850	1 557	293	1999	
23 761	1 924	1 625	299	2000	
24 369	1 862	1 581	281	2001	
25 521	1 849	1 583	266	2002	
26 019	1 894	1 618	276	2003	
25 773	1 930	1 666	264	2004	
25 682	2 055	1 782	273	2005	
25 215	1 995	1 725	270	2006	
25 382	2 011	1 746	265	2007	
27 693	2 086	1 792	294	2008	
28 643	2 390	2 044	346	2009	
28 392	2 464	2 103	361	2010	
28 153	3 517	3 147	370	2011	
27 946	3 566	3 211	355	2012	
27 193	3 630	3 295	335	2013	
6 400	2 960	1 853	1 107	1993	Mathematik, Natur- wissenschaften
7 006	3 199	2 056	1 143	1994	
7 431	3 233	2 141	1 092	1995	
8 336	3 297	2 215	1 082	1996	
9 223	3 176	2 164	1 012	1997	
9 960	3 074	2 055	1 019	1998	
10 889	3 080	2 084	996	1999	
12 786	2 978	2 023	955	2000	
14 390	3 068	2 102	966	2001	
16 105	3 073	2 141	932	2002	
17 586	3 198	2 262	936	2003	
18 490	3 257	2 323	934	2004	
19 072	3 253	2 334	919	2005	
18 453	3 390	2 419	971	2006	
17 675	3 431	2 466	965	2007	
16 896	3 725	2 664	1 061	2008	
16 591	4 048	2 901	1 147	2009	
16 621	4 247	3 118	1 129	2010	
16 732	5 522	4 370	1 152	2011	
17 024	5 627	4 480	1 147	2012	
17 232	6 049	4 838	1 211	2013	

Noch: 1. Ausgaben, Einnahmen, Studenten und Personal der Hochschulen 1993 bis 2013
nach Fächergruppen

Fächergruppe	Rechnungs- jahr	Ausgaben				Einnahmen	
		insgesamt	laufende Ausgaben		Investitions- ausgaben	insgesamt	darunter Drittmittel
			zusammen	darunter für Personal ¹⁾²⁾			
1 000 €							
Humanmedizin/ Gesundheitswissen- schaften (einschließlich Zentrale Einrichtungen der Hochschulkliniken)	1993	471 714	399 133	244 778	72 581	299 770	6 634
	1994	555 288	421 338	260 751	133 949	327 921	8 794
	1995	569 747	471 082	287 654	98 665	362 266	11 177
	1996	581 824	490 713	304 563	91 111	354 134	10 487
	1997	570 778	507 060	320 557	63 718	384 402	13 281
	1998	591 886	514 109	319 980	77 778	391 561	15 865
	1999	643 859	540 315	329 225	103 544	407 190	15 227
	2000	663 868	557 933	344 052	105 934	422 659	18 744
	2001	671 840	564 730	352 362	107 111	433 943	22 038
	2002	703 672	616 122	363 445	87 550	474 994	24 216
	2003	722 448	590 389	373 230	132 059	437 969	28 030
	2004	791 951	601 030	376 765	190 921	505 942	32 768
	2005	959 649	642 201	370 118	317 448	507 709	31 144
	2006	706 001	629 116	373 346	76 885	553 750	32 504
2007	798 502	684 682	374 006	113 820	587 879	38 654	
2008	800 470	693 310	389 802	107 160	618 629	51 535	
2009	923 788	744 759	420 621	179 029	692 086	64 533	
2010	897 913	775 558	448 780	122 354	764 943	74 028	
2011	929 670	809 904	472 210	119 766	789 806	76 267	
2012	972 872	841 874	495 793	130 998	807 548	96 538	
2013	975 664	885 888	518 158	89 776	818 218	85 308	
Veterinärmedizin	1993	11 795	10 312	8 393	1 483	976	556
	1994	15 046	12 275	8 702	2 771	1 676	1 107
	1995	15 637	12 815	9 919	2 822	1 896	1 114
	1996	15 272	13 084	10 218	2 188	2 071	998
	1997	19 022	13 078	9 844	5 944	2 352	1 148
	1998	21 428	13 351	10 304	8 077	2 211	919
	1999	24 909	13 255	10 196	11 654	2 283	915
	2000	21 755	14 345	10 633	7 410	2 687	1 014
	2001	26 014	16 013	11 370	10 001	4 181	1 515
	2002	18 878	16 074	11 875	2 804	4 010	1 208
	2003	18 910	16 388	12 163	2 522	4 628	1 925
	2004	19 372	17 594	12 579	1 778	5 117	2 014
	2005	18 868	16 676	12 410	2 192	4 608	1 571
	2006	21 653	17 755	13 044	3 898	4 515	1 198
2007	22 129	17 974	13 093	4 155	5 369	1 809	
2008	24 885	18 532	13 614	6 353	5 774	1 770	
2009	20 279	19 527	14 542	752	6 204	1 710	
2010	21 398	19 813	14 773	1 585	7 005	2 157	
2011	22 044	20 654	15 253	1 390	7 429	2 264	
2012	24 842	21 918	16 253	2 924	8 141	2 983	
2013	25 464	21 284	16 726	4 179	7 993	2 580	

1) ab 2006 einschließlich Beihilfen und Unterstützungen für Beamte und Angestellte

2) ab 2010 ohne Zuführungen an eine Versorgungsrücklage (Pensionsfonds für Beamte)

3) zum Ende des Rechnungsjahres

4) Stichtag 1. Dezember (fachliche Zuordnung)

5) einschließlich studentische Hilfskräfte

Studenten im Wintersemester ³⁾	Hochschulpersonal ⁴⁾			Rech- nungs- jahr	Fächergruppe
	ins- gesamt	wissen- schaftliches und künstlerisches Personal ⁵⁾	Verwaltungs-, technisches und sonstiges Personal		
3 968	8 475	1 828	6 647	1993	Humanmedizin/ Gesundheitswissen- schaften (einschließlich Zentrale Einrichtungen der Hochschulkliniken)
3 992	9 281	1 951	7 330	1994	
3 962	9 976	1 945	8 031	1995	
3 926	9 924	1 979	7 945	1996	
4 039	10 039	2 031	8 008	1997	
4 043	9 943	2 049	7 894	1998	
3 992	9 879	2 063	7 816	1999	
4 147	10 238	2 097	8 141	2000	
4 408	10 363	2 093	8 270	2001	
4 638	9 808	2 189	7 619	2002	
5 014	10 006	2 356	7 650	2003	
5 429	9 537	2 270	7 267	2004	
5 484	9 658	2 312	7 346	2005	
5 725	9 391	2 338	7 053	2006	
5 700	9 996	2 410	7 586	2007	
5 932	10 249	2 544	7 705	2008	
6 209	10 615	2 735	7 880	2009	
6 307	11 046	2 901	8 145	2010	
6 492	11 711	3 484	8 227	2011	
6 785	12 140	3 630	8 510	2012	
7 074	12 475	3 827	8 648	2013	
736	299	123	176	1993	Veterinärmedizin
776	326	132	194	1994	
826	354	156	198	1995	
878	352	157	195	1996	
918	346	162	184	1997	
962	336	140	196	1998	
1 017	360	182	178	1999	
1 060	375	190	185	2000	
1 026	398	207	191	2001	
1 032	402	208	194	2002	
1 004	405	209	196	2003	
1 023	423	218	205	2004	
1 014	449	255	194	2005	
1 014	426	224	202	2006	
987	448	243	205	2007	
1 002	384	182	202	2008	
970	368	173	195	2009	
966	431	230	201	2010	
1 004	509	316	193	2011	
1 014	517	331	186	2012	
980	542	341	201	2013	

Noch: 1. Ausgaben, Einnahmen, Studenten und Personal der Hochschulen 1993 bis 2013
nach Fächergruppen

Fächergruppe	Rechnungs- jahr	Ausgaben				Einnahmen	
		insgesamt	laufende Ausgaben		Investitions- ausgaben	insgesamt	darunter Drittmittel
			zusammen	darunter für Personal ¹⁾²⁾			
1 000 €							
Agrar-, Forst- und Ernährungswissen- schaften	1993	19 971	16 249	13 012	3 721	3 501	3 112
	1994	18 179	15 032	11 576	3 147	4 387	3 833
	1995	16 060	14 679	11 801	1 380	3 908	3 477
	1996	14 704	13 455	10 284	1 249	4 107	3 513
	1997	13 904	13 394	9 447	510	4 132	3 583
	1998	16 186	11 597	8 730	4 589	4 021	3 497
	1999	20 087	11 133	8 486	8 954	3 503	3 090
	2000	14 900	11 938	8 986	2 962	3 767	3 362
	2001	13 824	11 584	9 406	2 240	4 162	4 145
	2002	13 159	12 361	9 386	798	4 512	4 488
	2003	12 607	11 684	8 904	923	3 751	3 726
	2004	12 511	10 850	8 450	1 661	3 706	3 677
	2005	12 391	10 648	8 352	1 743	3 762	3 731
	2006	11 794	10 515	8 555	1 280	2 909	2 854
	2007	11 025	10 176	8 216	849	3 037	3 008
	2008	11 388	10 894	8 697	494	3 043	3 008
2009	14 420	12 849	10 173	1 571	4 581	4 525	
2010	14 817	14 252	11 447	565	5 961	5 911	
2011	15 318	14 846	11 721	472	5 608	5 519	
2012	14 349	14 005	11 546	344	4 922	4 845	
2013	14 961	14 525	11 389	436	5 984	5 804	
Ingenieurwissen- schaften	1993	207 710	179 347	150 533	28 363	50 307	47 145
	1994	227 919	199 346	167 194	28 573	60 068	55 135
	1995	247 640	210 310	176 942	37 329	66 298	61 994
	1996	249 716	216 229	182 302	33 487	70 914	67 644
	1997	241 141	213 338	178 182	27 803	72 115	70 765
	1998	232 280	208 464	178 687	23 816	68 108	67 027
	1999	231 431	210 216	179 940	21 216	71 728	70 507
	2000	238 542	213 399	181 188	25 143	74 048	72 812
	2001	243 663	213 567	183 605	30 096	78 401	76 901
	2002	264 919	220 937	189 120	43 982	80 658	76 781
	2003	271 453	225 765	194 346	45 688	78 819	75 937
	2004	259 446	223 122	191 315	36 324	86 071	83 922
	2005	267 527	224 045	190 225	43 482	86 058	83 703
	2006	288 250	240 079	195 299	48 171	97 177	94 412
	2007	293 142	246 760	198 962	46 382	113 828	110 785
	2008	332 188	259 975	204 521	72 214	142 265	138 730
2009	346 879	277 945	222 494	68 934	152 600	149 115	
2010	387 042	317 316	256 154	69 726	188 738	183 584	
2011	400 156	342 340	274 976	57 816	193 727	188 591	
2012	415 348	349 995	283 276	65 354	206 574	198 502	
2013	458 964	353 410	293 200	105 554	248 747	230 759	

1) ab 2006 einschließlich Beihilfen und Unterstützungen für Beamte und Angestellte

2) ab 2010 ohne Zuführungen an eine Versorgungsrücklage (Pensionsfonds für Beamte)

3) zum Ende des Rechnungsjahres

4) Stichtag 1. Dezember (fachliche Zuordnung)

5) einschließlich studentische Hilfskräfte

Studenten im Wintersemester ³⁾	Hochschulpersonal ⁴⁾			Rech- nungs- jahr	Fächergruppe
	ins- gesamt	wissen- schaftliches und künstlerisches Personal ⁵⁾	Verwaltungs-, technisches und sonstiges Personal		
932	404	191	213	1993	Agrar-, Forst- und Ernährungswissen- schaften
985	393	219	174	1994	
1 101	374	219	155	1995	
1 213	311	176	135	1996	
1 288	291	163	128	1997	
1 405	263	150	113	1998	
1 401	262	155	107	1999	
1 472	279	159	120	2000	
1 475	277	155	122	2001	
1 535	267	153	114	2002	
1 794	238	141	97	2003	
1 725	237	146	91	2004	
1 661	243	155	88	2005	
1 673	220	135	85	2006	
1 615	215	133	82	2007	
1 599	268	176	92	2008	
1 520	298	188	110	2009	
1 533	356	258	98	2010	
1 464	428	321	107	2011	
1 513	407	310	97	2012	
1 546	404	314	90	2013	
18 535	4 715	2 902	1 813	1993	Ingenieurwissen- schaften
18 749	5 057	3 139	1 918	1994	
17 793	5 046	3 115	1 931	1995	
16 653	5 063	3 122	1 941	1996	
16 523	4 978	3 073	1 905	1997	
17 514	4 837	2 979	1 858	1998	
18 791	4 858	3 017	1 841	1999	
19 491	4 741	2 934	1 807	2000	
20 701	4 614	2 859	1 755	2001	
21 736	4 541	2 854	1 687	2002	
23 521	4 598	2 892	1 706	2003	
24 968	4 742	3 035	1 707	2004	
25 421	4 778	3 077	1 701	2005	
25 780	4 945	3 183	1 762	2006	
26 941	5 019	3 234	1 785	2007	
27 396	5 239	3 398	1 841	2008	
28 341	5 673	3 765	1 908	2009	
29 116	6 179	4 250	1 929	2010	
30 669	7 644	5 721	1 923	2011	
31 237	7 935	6 005	1 930	2012	
32 204	8 296	6 313	1 983	2013	

Noch: 1. Ausgaben, Einnahmen, Studenten und Personal der Hochschulen 1993 bis 2013
nach Fächergruppen

Fächergruppe	Rechnungs- jahr	Ausgaben				Einnahmen	
		insgesamt	laufende Ausgaben		Investitions- ausgaben	insgesamt	darunter Drittmittel
			zusammen	darunter für Personal ¹⁾²⁾			
1 000 €							
Kunst, Kunstwissen- schaft	1993	38 571	22 429	20 387	16 141	1 266	128
	1994	39 569	25 301	22 247	14 268	1 309	298
	1995	42 248	28 637	25 337	13 611	1 183	311
	1996	41 623	29 118	26 024	12 505	1 420	257
	1997	36 241	29 897	26 439	6 344	523	198
	1998	40 430	30 625	27 427	9 805	919	411
	1999	42 270	31 034	27 811	11 236	835	410
	2000	49 496	30 956	28 092	18 540	833	368
	2001	45 504	32 895	29 520	12 608	1 412	883
	2002	41 055	33 864	30 388	7 191	1 689	1 163
	2003	37 382	33 623	30 295	3 759	1 422	969
	2004	39 499	33 709	30 292	5 790	1 321	864
	2005	42 113	33 467	30 267	8 646	1 415	944
	2006	40 267	31 098	27 427	9 169	1 222	916
	2007	41 772	33 606	28 977	8 166	1 118	785
	2008	43 787	34 947	30 363	8 839	2 291	1 750
	2009	42 161	39 198	32 874	2 964	3 973	3 436
	2010	44 151	40 802	35 632	3 349	4 746	4 111
2011	42 099	41 186	34 604	913	4 919	4 296	
2012	43 376	41 950	36 222	1 426	4 041	3 089	
2013	45 537	44 450	38 237	1 087	4 955	3 718	
Außerhalb der Studien- bereichsgliederung/ Sonstige Fächer	2010	x	x	x	x	x	x
	2011	x	x	x	x	x	x
	2012	x	x	x	x	x	x
	2013	x	x	x	x	x	x
Zentrale Einrichtungen (ohne klinikspezifische Einrichtungen)	1993	232 569	178 968	102 439	53 601	15 838	8 964
	1994	242 577	182 092	107 922	60 485	17 607	7 809
	1995	255 897	195 283	108 179	60 614	16 758	6 623
	1996	253 778	187 581	102 577	66 197	17 182	7 562
	1997	267 774	183 869	99 261	83 905	12 474	7 333
	1998	272 175	187 431	99 720	84 744	14 226	8 071
	1999	267 056	198 984	102 103	68 072	14 977	9 466
	2000	259 750	197 316	102 258	62 434	15 258	9 638
	2001	270 013	196 612	104 001	73 401	17 368	11 999
	2002	259 280	203 647	110 190	55 633	19 798	14 356
	2003	239 894	207 191	115 144	32 703	20 378	15 213
	2004	237 043	208 010	109 033	29 033	20 583	15 614
	2005	268 710	212 622	115 697	56 088	20 659	15 599
	2006	298 786	234 516	126 036	64 270	26 604	17 584
	2007	300 604	231 953	122 142	68 651	24 553	11 180
	2008	346 017	232 779	125 408	113 238	25 724	14 846
	2009	300 960	210 978	131 666	89 982	31 633	21 800
	2010	323 305	249 388	137 206	73 917	41 795	29 687
2011	352 182	263 420	144 315	88 762	50 549	22 979	
2012	341 661	279 727	149 038	61 934	47 779	30 111	
2013	394 671	318 676	168 070	75 995	69 850	54 543	

1) ab 2006 einschließlich Beihilfen und Unterstützungen für Beamte und Angestellte

2) ab 2010 ohne Zuführungen an eine Versorgungsrücklage (Pensionsfonds für Beamte)

3) zum Ende des Rechnungsjahres

4) Stichtag 1. Dezember (fachliche Zuordnung)

5) einschließlich studentische Hilfskräfte

Studenten im Wintersemester ³⁾	Hochschulpersonal ⁴⁾			Rech- nungs- jahr	Fächergruppe
	ins- gesamt	wissen- schaftliches und künstlerisches Personal ⁵⁾	Verwaltungs-, technisches und sonstiges Personal		
2 679	970	906	64	1993	Kunst, Kunstwissen- schaft
2 991	1 120	1 043	77	1994	
3 344	1 216	1 126	90	1995	
3 676	1 252	1 163	89	1996	
3 827	1 174	1 095	79	1997	
3 973	1 201	1 108	93	1998	
4 089	1 177	1 088	89	1999	
4 285	1 259	1 176	83	2000	
4 297	1 324	1 244	80	2001	
4 402	1 322	1 249	73	2002	
4 629	1 324	1 249	75	2003	
4 732	1 322	1 249	73	2004	
4 878	1 348	1 269	79	2005	
5 205	1 382	1 305	77	2006	
5 336	1 446	1 369	77	2007	
5 169	1 365	1 289	76	2008	
5 360	1 295	1 216	79	2009	
5 403	1 263	1 186	77	2010	
5 385	1 385	1 305	80	2011	
4 972	1 466	1 375	91	2012	
4 799	1 568	1 471	97	2013	
40	x	x	x	2010	Außerhalb der Studien- bereichsgliederung/ Sonstige Fächer
38	x	x	x	2011	
61	x	x	x	2012	
55	x	x	x	2013	
x	4 146	237	3 909	1993	Zentrale Einrichtungen (ohne klinkspezifische Einrichtungen)
x	4 090	202	3 888	1994	
x	3 739	203	3 536	1995	
x	3 590	243	3 347	1996	
x	3 285	248	3 037	1997	
x	3 308	250	3 058	1998	
x	3 165	248	2 917	1999	
x	3 167	280	2 887	2000	
x	3 365	349	3 016	2001	
x	3 436	375	3 061	2002	
x	3 667	455	3 212	2003	
x	3 564	411	3 153	2004	
x	3 622	470	3 152	2005	
x	3 629	487	3 142	2006	
x	3 729	552	3 177	2007	
x	3 856	603	3 253	2008	
x	4 020	670	3 350	2009	
x	4 241	831	3 410	2010	
x	4 912	1 447	3 465	2011	
x	5 723	2 056	3 667	2012	
x	6 185	2 197	3 988	2013	

Noch: 1. Ausgaben, Einnahmen, Studenten und Personal der Hochschulen 1993 bis 2013
nach Fächergruppen

Fächergruppe	Rechnungs- jahr	Ausgaben				Einnahmen	
		insgesamt	laufende Ausgaben		Investitions- ausgaben	insgesamt	darunter Drittmittel
			zusammen	darunter für Personal ¹⁾²⁾			
1 000 €							
Insgesamt	1993	1 255 721	1 027 117	731 446	228 603	396 055	88 177
	1994	1 381 841	1 104 271	790 453	277 570	450 532	110 817
	1995	1 436 274	1 184 790	841 040	251 484	488 919	119 218
	1996	1 454 755	1 213 866	867 571	240 890	496 012	130 944
	1997	1 451 495	1 219 673	870 168	231 822	523 073	139 042
	1998	1 472 992	1 224 578	875 016	248 413	527 193	137 400
	1999	1 545 404	1 268 890	893 090	276 514	550 006	143 127
	2000	1 573 393	1 295 664	913 518	277 730	571 143	152 167
	2001	1 599 111	1 315 841	936 430	283 270	597 134	167 200
	2002	1 640 183	1 394 413	970 922	245 770	649 527	177 674
	2003	1 648 297	1 384 116	997 568	264 181	611 669	181 259
	2004	1 714 877	1 396 797	990 926	318 080	692 585	197 728
	2005	1 933 050	1 439 249	987 948	493 801	693 634	194 295
	2006	1 739 104	1 479 069	1 009 737	260 035	767 039	218 200
	2007	1 851 972	1 541 761	1 009 230	310 211	829 574	245 870
	2008	1 955 340	1 583 439	1 045 971	371 901	908 782	306 260
2009	2 077 708	1 661 030	1 128 879	416 678	1 006 545	343 419	
2010	2 144 926	1 808 352	1 229 109	336 574	1 153 453	423 717	
2011	2 227 576	1 897 403	1 286 707	330 173	1 206 310	436 825	
2012	2 284 362	1 969 752	1 339 454	314 610	1 240 423	479 086	
2013	2 413 109	2 073 511	1 410 043	339 598	1 337 178	541 675	

1993 = 100 Prozent

Insgesamt	1994	110,0	107,5	108,1	121,4	113,8	125,7
	1995	114,4	115,4	115,0	110,0	123,4	135,2
	1996	115,9	118,2	118,6	105,4	125,2	148,5
	1997	115,6	118,7	119,0	101,4	132,1	157,7
	1998	117,3	119,2	119,6	108,7	133,1	155,8
	1999	123,1	123,5	122,1	121,0	138,9	162,3
	2000	125,3	126,1	124,9	121,5	144,2	172,6
	2001	127,3	128,1	128,0	123,9	150,8	189,6
	2002	130,6	135,8	132,7	107,5	164,0	201,5
	2003	131,3	134,8	136,4	115,6	154,4	205,6
	2004	136,6	136,0	135,5	139,1	174,9	224,2
	2005	153,9	140,1	135,1	216,0	175,1	220,3
	2006	138,5	144,0	138,0	113,7	193,7	247,5
	2007	147,5	150,1	138,0	135,7	209,5	278,8
	2008	155,7	154,2	143,0	162,7	229,5	347,3
	2009	165,5	161,7	154,3	182,3	254,1	389,5
2010	170,8	176,1	168,0	147,2	291,2	480,5	
2011	177,4	184,7	175,9	144,4	304,6	495,4	
2012	181,9	191,8	183,1	137,6	313,2	543,3	
2013	192,2	201,9	192,8	148,6	337,6	614,3	

1) ab 2006 einschließlich Beihilfen und Unterstützungen für Beamte und Angestellte

2) ab 2010 ohne Zuführungen an eine Versorgungsrücklage (Pensionsfonds für Beamte)

3) zum Ende des Rechnungsjahres

4) Stichtag 1. Dezember (fachliche Zuordnung)

5) einschließlich studentische Hilfskräfte

Studenten im Wintersemester ³⁾	Hochschulpersonal ⁴⁾			Rech- nungs- jahr	Fächergruppe
	ins- gesamt	wissen- schaftliches und künstlerisches Personal ⁵⁾	Verwaltungs-, technisches und sonstiges Personal		
58 746	24 855	10 322	14 533	1993	Insgesamt
63 549	26 801	11 431	15 370	1994	
67 231	27 464	11 765	15 699	1995	
70 574	27 256	11 873	15 383	1996	
73 544	26 901	11 928	14 973	1997	
76 678	26 878	11 958	14 920	1998	
80 171	26 711	12 112	14 599	1999	
84 516	27 211	12 374	14 837	2000	
90 162	27 700	12 653	15 047	2001	
96 241	26 950	12 644	14 306	2002	
103 003	27 783	13 273	14 510	2003	
106 552	27 380	13 348	14 032	2004	
107 792	27 812	13 711	14 101	2005	
106 776	27 826	13 916	13 910	2006	
107 576	28 605	14 114	14 491	2007	
107 355	29 551	14 645	14 906	2008	
109 363	31 110	15 730	15 380	2009	
109 761	32 927	17 202	15 725	2010	
111 635	39 554	23 668	15 886	2011	
112 724	41 491	25 134	16 357	2012	
113 394	43 236	26 331	16 905	2013	
1993 = 100 Prozent					
108,2	107,8	110,7	105,8	1994	Insgesamt
114,4	110,5	114,0	108,0	1995	
120,1	109,7	115,0	105,8	1996	
125,2	108,2	115,6	103,0	1997	
130,5	108,1	115,8	102,7	1998	
136,5	107,5	117,3	100,5	1999	
143,9	109,5	119,9	102,1	2000	
153,5	111,4	122,6	103,5	2001	
163,8	108,4	122,5	98,4	2002	
175,3	111,8	128,6	99,8	2003	
181,4	110,2	129,3	96,6	2004	
183,5	111,9	132,8	97,0	2005	
181,8	112,0	134,8	95,7	2006	
183,1	115,1	136,7	99,7	2007	
182,7	118,9	141,9	102,6	2008	
186,2	125,2	152,4	105,8	2009	
186,8	132,5	166,7	108,2	2010	
190,0	159,1	229,3	109,3	2011	
191,9	166,9	243,5	112,6	2012	
193,0	174,0	255,1	116,3	2013	

2. Ausgaben der Hochschulen 2013 nach Hochschularten, Trägerschaft und Ausgabearten

Hochschulart	Insgesamt	Laufende Ausgaben				Bewirtschaftung und Unterhaltung der Grundstücke und Gebäude (ohne Mieten und Pachten)
		zusammen	für Personal ¹⁾²⁾	gezahlte Mieten und Pachten für Grundstücke und Gebäude	Energiekosten	
1 000 €						
Universitäten	2 103 088	1 810 829	1 203 564	11 151	64 022	41 113
in Trägerschaft des Landes (ohne Universitätskliniken)	1 115 613	913 502	680 052	9 071	38 287	36 227
Universitätskliniken	971 982	882 237	516 277	1 518	25 691	4 567
private Universitäten	15 492	15 091	7 235	562	44	318
Kunsthochschulen	47 994	45 986	37 030	104	2 048	2 475
in Trägerschaft des Landes	46 923	44 931	36 110	104	2 008	2 445
private und kirchliche	1 071	1 056	920	-	40	31
Fachhochschulen (ohne Verwaltungsfachhochschulen)	247 149	202 537	158 140	2 383	6 874	9 503
in Trägerschaft des Landes	225 644	181 758	144 331	906	6 652	9 265
private und kirchliche	21 505	20 780	13 809	1 477	223	238
Verwaltungsfachhochschulen	14 878	14 158	11 309	93	828	1 026
Insgesamt	2 413 109	2 073 511	1 410 043	13 730	73 773	54 118
und zwar						
in Trägerschaft des Landes	2 375 041	2 036 585	1 388 079	11 691	73 466	53 530
dem SMWK unterstellt	2 360 163	2 022 427	1 376 770	11 598	72 638	52 504
dem SMI unterstellt	14 878	14 158	11 309	93	828	1 026
in privater und kirchlicher Trägerschaft	38 068	36 926	21 964	2 039	306	587
Hochschulen ohne Kliniken	1 441 127	1 191 274	893 766	12 212	48 082	49 550
Prozent						
Universitäten	87,2	87,3	85,4	81,2	86,8	76,0
in Trägerschaft des Landes (ohne Universitätskliniken)	46,2	44,1	48,2	66,1	51,9	66,9
Universitätskliniken	40,3	42,5	36,6	11,1	34,8	8,4
private Universitäten	0,6	0,7	0,5	4,1	0,1	0,6
Kunsthochschulen	2,0	2,2	2,6	0,8	2,8	4,6
in Trägerschaft des Landes	1,9	2,2	2,6	0,8	2,7	4,5
private und kirchliche	0,0	0,1	0,1	-	0,1	0,1
Fachhochschulen (ohne Verwaltungsfachhochschulen)	10,2	9,8	11,2	17,4	9,3	17,6
in Trägerschaft des Landes	9,4	8,8	10,2	6,6	9,0	17,1
private und kirchliche	0,9	1,0	1,0	10,8	0,3	0,4
Verwaltungsfachhochschulen	0,6	0,7	0,8	0,7	1,1	1,9
Insgesamt	100	100	100	100	100	100

1) ab 2006 einschließlich Beihilfen und Unterstützungen für Beamte und Angestellte

2) ab 2010 ohne Zuführungen an eine Versorgungsrücklage (Pensionsfonds für Beamte)

Laufende Ausgaben		Investitionsausgaben			Hochschulart
andere laufende Sachausgaben	übrige laufende Ausgaben	zusammen	Erwerb von Grundstücken und Gebäuden, Baumaßnahmen	sonstige Investitionen	
1 000 €					
474 549	16 430	292 258	183 763	108 495	Universitäten in Trägerschaft des Landes (ohne Universitätskliniken) Universitätskliniken private Universitäten
135 329	14 536	202 111	122 589	79 522	
332 503	1 680	89 746	61 153	28 593	
6 717	214	401	21	381	
4 210	119	2 008	691	1 317	Kunsthochschulen in Trägerschaft des Landes private und kirchliche
4 179	85	1 993	691	1 301	
31	34	15	-	15	
23 089	2 548	44 612	35 157	9 454	Fachhochschulen (ohne Verwaltungsfachhochschulen) in Trägerschaft des Landes private und kirchliche
19 720	884	43 887	35 157	8 729	
3 369	1 664	725	0	725	
902	-	720	461	259	Verwaltungsfachhochschulen
502 749	19 098	339 598	220 073	119 525	Insgesamt
492 632	17 186	338 457	220 052	118 405	und zwar
491 730	17 186	337 736	219 591	118 146	in Trägerschaft des Landes
902	-	720	461	259	dem SMWK unterstellt
10 117	1 912	1 142	21	1 121	dem SMI unterstellt
170 246	17 418	249 853	158 920	90 933	in privater und kirchlicher Trägerschaft
					Hochschulen ohne Kliniken
Prozent					
94,4	86,0	86,1	83,5	90,8	Universitäten
26,9	76,1	59,5	55,7	66,5	in Trägerschaft des Landes
66,1	8,8	26,4	27,8	23,9	(ohne Universitätskliniken)
1,3	1,1	0,1	0,0	0,3	Universitätskliniken
					private Universitäten
0,8	0,6	0,6	0,3	1,1	Kunsthochschulen
0,8	0,4	0,6	0,3	1,1	in Trägerschaft des Landes
0,0	0,2	0,0	-	0,0	private und kirchliche
4,6	13,3	13,1	16,0	7,9	Fachhochschulen (ohne
3,9	4,6	12,9	16,0	7,3	Verwaltungsfachhochschulen)
0,7	8,7	0,2	0,0	0,6	in Trägerschaft des Landes
					private und kirchliche
0,2	-	0,2	0,2	0,2	Verwaltungsfachhochschulen
100	100	100	100	100	Insgesamt

3. Einnahmen der Hochschulen 2013 nach Hochschularten, Trägerschaft und Einnahmearten

Hochschulart	Insgesamt	Beiträge der Studierenden	Einnahmen aus wirtschaftlicher Tätigkeit und Vermögen	Drittmittel für Lehre	
				vom öffentlichen Bereich (ohne Träger)	Anteil an den Einnahmen in %
1 000 €					
Universitäten	1 281 289	10 563	755 760	174 098	13,6
in Trägerschaft des Landes (ohne Universitätskliniken)	450 106	2 492	27 890	142 956	31,8
Universitätskliniken	815 596	14	724 238	29 454	3,6
private Universitäten	15 586	8 056	3 631	1 687	10,8
Kunsthochschulen	4 387	591	428	670	15,3
in Trägerschaft des Landes	4 317	576	373	670	15,5
private und kirchliche	70	15	55	-	0,0
Fachhochschulen (ohne Verwaltungsfachhochschulen)	49 969	5 514	10 534	14 224	28,5
in Trägerschaft des Landes	39 875	588	5 560	14 076	35,3
private und kirchliche	10 094	4 926	4 975	149	1,5
Verwaltungsfachhochschulen	1 533	1	1 531	-	-
Insgesamt	1 337 178	16 669	768 254	188 992	14,1
und zwar					
in Trägerschaft des Landes	1 311 427	3 672	759 593	187 156	14,3
dem SMWK unterstellt	1 309 895	3 671	758 062	187 156	14,3
dem SMI unterstellt	1 533	1	1 531	-	-
in privater und kirchlicher Trägerschaft	25 750	12 997	8 661	1 836	7,1
Hochschulen ohne Kliniken	521 581	16 654	44 016	159 538	30,6
Prozent					
Universitäten	95,8	63,4	98,4	92,1	x
in Trägerschaft des Landes (ohne Universitätskliniken)	33,7	14,9	3,6	75,6	x
Universitätskliniken	61,0	0,1	94,3	15,6	x
private Universitäten	1,2	48,3	0,5	0,9	x
Kunsthochschulen	0,3	3,5	0,1	0,4	x
in Trägerschaft des Landes	0,3	3,5	0,0	0,4	x
private und kirchliche	0,0	0,1	0,0	-	x
Fachhochschulen (ohne Verwaltungsfachhochschulen)	3,7	33,1	1,4	7,5	x
in Trägerschaft des Landes	3,0	3,5	0,7	7,4	x
private und kirchliche	0,8	29,6	0,6	0,1	x
Verwaltungsfachhochschulen	0,1	0,0	0,2	-	x
Insgesamt	100	100	100	100	x

und Forschung		Andere Einnahmen aus Zuweisungen und Zuschüssen (ohne Träger)	Hochschulart
von anderen Bereichen (ohne Träger)	Anteil an den Einnahmen in %		
1 000 €			
331 125	25,8	9 744	Universitäten in Trägerschaft des Landes (ohne Universitätskliniken) Universitätskliniken private Universitäten
273 238	60,7	3 530	
55 675	6,8	6 214	
2 212	14,2	-	Kunsthochschulen in Trägerschaft des Landes private und kirchliche
2 575	58,7	123	
2 575	59,6	123	
-	-	-	Fachhochschulen (ohne Verwaltungsfachhochschulen) in Trägerschaft des Landes private und kirchliche
18 984	38,0	713	
18 939	47,5	713	
45	0,4	-	Verwaltungsfachhochschulen
-	-	-	
352 683	26,4	10 580	
350 426	26,7	10 580	und zwar
350 426	26,8	10 580	in Trägerschaft des Landes
-	-	-	dem SMWK unterstellt
-	-	-	dem SMI unterstellt
2 257	8,8	-	in privater und kirchlicher
297 008	56,9	4 366	Trägerschaft
			Hochschulen ohne Kliniken
Prozent			
93,9	x	92,1	Universitäten in Trägerschaft des Landes (ohne Universitätskliniken) Universitätskliniken private Universitäten
77,5	x	33,4	
15,8	x	58,7	
0,6	x	-	Kunsthochschulen in Trägerschaft des Landes private und kirchliche
0,7	x	1,2	
0,7	x	1,2	
-	x	-	Fachhochschulen (ohne Verwaltungsfachhochschulen) in Trägerschaft des Landes private und kirchliche
5,4	x	6,7	
5,4	x	6,7	
-	x	-	Verwaltungsfachhochschulen
-	x	-	
100	x	100	

4. Drittmiteleinahmen der Hochschulen 2013 nach Hochschulen, Drittmittelquellen und Hochschularten (in 1 000 €)

Hochschule	Insgesamt	Drittmittel für Lehre und Forschung						
		öffentlichen Bereich				anderen Bereichen		
		Bund	der Bundesagentur für Arbeit	Ländern und Gemeinden	sonstigen öffentlichen Bereichen	der Europäischen Union	anderen internationalen Organisationen	Stiftungen und dgl.
Hochschulen								
Insgesamt	541 675	166 783	762	21 084	364	97 759	2 695	15 130
Universitäten (ohne Universitätskliniken)								
Universität Leipzig (ohne Medizinische Fakultät)	68 163	18 661	-	2 040	-	11 815	153	3 028
Technische Universität Dresden (ohne Medizinische Fakultät)	216 084	57 989	669	1 264	-	39 852	2 542	3 027
Technische Universität Chemnitz	74 923	22 823	-	7 556	44	15 430	-	674
Technische Universität Bergakademie Freiberg	57 024	31 027	-	616	266	12 899	-	-
Handelshochschule Leipzig	3 105	913	-	71	-	130	-	951
Dresden International University	794	703	-	-	-	-	-	88
Zusammen	420 093	132 117	669	11 547	310	80 127	2 695	7 767
Universitätskliniken								
Universitätsklinikum Leipzig (einschließlich Medizinische Fakultät)	46 059	11 876	-	9 255	54	2 839	-	3 250
Universitätsklinikum Dresden (einschließlich Medizinische Fakultät)	39 070	8 270	-	-	-	2 695	-	3 479
Zusammen	85 130	20 145	-	9 255	54	5 534	-	6 729

zur Verfügung gestellt vom/von ...						Hochschule
anderen Bereichen						
der Deutschen Forschungsgemeinschaft für						
Sonderforschungsbereiche	für Graduiertenkollegs, für Habilitanden-, Postdoktoranden- und Doktorandenstipendien	Exzellenzinitiative	Normal- und Schwerpunktverfahren, sonstige Fördermaßnahmen	von Hochschul-förder-gesell-schaften	der gewerblichen Wirtschaft und sonstigen nichtöffentlichen Bereichen für Lehr- und Forschungszwecke	

Hochschulen

30 095	7 163	20 187	73 878	12 324	93 453	Insgesamt
---------------	--------------	---------------	---------------	---------------	---------------	------------------

Universitäten (ohne Universitätskliniken)

1 539	1 761	723	18 293	3 752	6 398	Universität Leipzig (ohne Medizinische Fakultät)
16 981	2 584	13 982	31 263	4 991	40 940	Technische Universität Dresden (ohne Medizinische Fakultät)
2 902	1 242	5 255	8 143	872	9 981	Technische Universität Chemnitz
-	-	-	-	838	11 378	Technische Universität Bergakademie Freiberg
-	-	19	-	-	1 021	Handelshochschule Leipzig
-	-	-	-	2	2	Dresden International University
21 422	5 587	19 979	57 699	10 455	69 720	Zusammen

Universitätskliniken

4 760	1 576	-	3 258	-	9 191	Universitätsklinikum Leipzig (einschließlich Medizinische Fakultät)
3 656	-	209	12 695	334	7 733	Universitätsklinikum Dresden (einschließlich Medizinische Fakultät)
8 416	1 576	209	15 953	334	16 924	Zusammen

Noch: 4. Drittmiteleinahmen der Hochschulen 2013 nach Hochschulen, Drittmittelquellen und Hochschularten (in 1 000 €)

Hochschule	Insgesamt	Drittmittel für Lehre und Forschung						
		öffentlichen Bereich				anderen Bereichen		
		Bund	der Bundes-agentur für Arbeit	Ländern und Gemeinden	sonstigen öffentlichen Bereichen	der Euro-päischen Union	anderen inter-nationalen Organi-sationen	Stif-tungen und dgl.
Kunsthochschulen								
Hochschule für Bildende Künste Dresden	670	-	26	-	-	393	-	251
Hochschule für Grafik und Buchkunst Leipzig	337	46	-	-	-	-	-	9
Hochschule für Musik und Theater Leipzig	1 253	-	-	-	-	-	-	-
Hochschule für Musik Dresden	745	397	-	2	-	131	-	69
Palucca Hochschule für Tanz Dresden	239	181	19	-	-	-	-	-
Zusammen	3 245	624	44	2	-	525	-	328
Fachhochschulen								
Hochschule für Technik und Wirtschaft Dresden	4 498	2 396	-	-	-	1 178	-	-
Hochschule für Technik, Wirtschaft und Kultur Leipzig	6 494	2 621	48	-	-	3 254	-	220
Hochschule Mittweida	6 501	2 960	-	-	-	2 417	-	81
Hochschule Zittau/Görlitz	7 941	2 053	-	-	-	3 952	-	5
West-sächsische Hoch-schule Zwickau	7 580	3 781	-	217	-	773	-	-
Hochschule für Telekommunikation Leipzig	107	-	-	63	-	-	-	-
Fachhochschule Dresden - Private FH	86	86	-	-	-	-	-	-
DPFA Hochschule Sachsen Zwickau	0	-	0	-	-	-	-	-
Zusammen	33 208	13 897	48	279	-	11 574	-	306

zur Verfügung gestellt vom/von ...						Hochschule
anderen Bereichen						
der Deutschen Forschungsgemeinschaft für				von Hochschul-förder-gesell-schaften	der gewerb-lichen Wirtschaft und sonstigen nichtöffentli-chen Bereichen für Lehr- und Forschungs-zwecke	
Sonder-forschungs-bereiche	für Graduierten-kollegs, für Habilitanden-, Postdokto-randen- und Doktoranden-stipendien	Exzellenz-initiative	Normal- und Schwer-punkt-verfahren, sonstige Fördermaß-nahmen			

Kunsthochschulen

-	-	-	-	-	-	Hochschule für Bildende Künste Dresden
253	-	-	-	-	29	Hochschule für Grafik und Buchkunst Leipzig
-	-	-	-	1 241	13	Hochschule für Musik und Theater Leipzig
-	-	-	40	64	43	Hochschule für Musik Dresden
4	-	-	-	30	6	Palucca Hochschule für Tanz Dresden
257	-	-	40	1 334	90	Zusammen

Fachhochschulen

-	-	-	119	-	805	Hochschule für Technik und Wirtschaft Dresden
-	-	-	12	-	338	Hochschule für Technik, Wirtschaft und Kultur Leipzig
-	-	-	-	-	1 044	Hochschule Mittweida
-	-	-	54	155	1 722	Hochschule Zittau/Görlitz
-	-	-	-	-	2 809	Westsächsische Hochschule Zwickau
-	-	-	-	45	-	Hochschule für Telekommunikation Leipzig
-	-	-	-	-	-	Fachhochschule Dresden - Private FH
-	-	-	-	-	-	DPFA Hochschule Sachsen Zwickau
-	-	-	186	200	6 719	Zusammen

5. Ausgaben der Hochschulen 2013 nach Fächergruppen, Lehr- und Forschungsbereichen und Ausgabearten (in 1 000 €)

Fächergruppe Lehr- und Forschungsbereich	Insgesamt	Laufende Ausgaben				Bewirtschaftung und Unterhaltung der Grundstücke und Gebäude (ohne Miete und Energie)
		zusammen	für Personal ¹⁾²⁾	gezahlte Mieten und Pachten für Grundstücke und Gebäude	Energie- kosten	
Sprach- und Kulturwissenschaften	105 114	93 308	81 099	316	550	879
Allgemeine und vergleichende Literatur- und Sprachwissenschaft	4 992	4 992	4 613	0	30	43
Altphilologie (klassische Philologie)	806	805	790	-	-	-
Anglistik, Amerikanistik	3 267	3 262	3 008	1	30	10
Bibliothekswissenschaft, Dokumentation	11 042	2 467	1 794	-	172	172
Erziehungswissenschaften	17 426	15 742	12 839	277	130	386
Evangelische Theologie	3 574	3 410	3 177	-	-	3
Germanistik (Deutsch, germanische Sprachen ohne Anglistik)	9 950	9 911	8 868	0	35	12
Geschichte	8 742	8 725	7 776	7	25	26
Katholische Theologie	605	591	539	-	-	-
Kulturwissenschaften i.e.S.	1 446	1 446	1 364	-	-	14
Philosophie	3 460	3 457	2 953	-	-	0
Psychologie	19 567	18 646	15 427	27	91	114
Romanistik	3 054	3 051	2 832	0	-	-
Slawistik, Baltistik, Finno-Ugristik	3 075	3 075	2 879	-	-	-
Sonderpädagogik	1 211	1 211	1 102	-	-	-
Sonstige/Außereuropäische Sprach- und Kulturwissenschaften	6 682	6 678	5 711	-	-	-
Sprach- und Kulturwissenschaften allgemein	6 215	5 838	5 426	3	36	98
Sport	11 687	10 497	7 825	106	155	885
Rechts-, Wirtschafts- und Sozialwissenschaften	100 844	97 442	84 017	265	805	747
Politikwissenschaften	3 243	3 210	2 993	0	20	7
Rechts-, Wirtschafts- und Sozialwissenschaften allgemein	5 430	5 353	4 418	-	-	43
Rechtswissenschaften	9 016	8 983	8 272	19	1	50
Regionalwissenschaften	1 135	1 124	944	-	25	8
Sozialwesen	8 729	8 554	7 380	0	233	226
Sozialwissenschaften	7 859	7 825	5 210	66	41	16
Verwaltungswissenschaft	6 572	6 477	6 295	-	-	55
Wirtschaftswissenschaften	58 860	55 917	48 506	179	485	343
Mathematik, Naturwissenschaften	280 203	234 030	191 321	656	2 129	3 769
Biologie	49 559	38 916	28 375	1	13	1 170
Chemie	61 080	44 214	35 646	0	587	692
Geografie	3 856	3 818	3 408	0	-	36
Geowissenschaften (ohne Geografie)	16 877	15 999	12 233	2	434	473
Informatik	56 757	53 641	46 025	496	259	197
Mathematik	23 091	22 565	21 002	0	148	105
Mathematik, Naturwissenschaften allgemein	6 466	6 323	5 443	-	121	81
Pharmazie	2 092	1 942	1 722	-	-	9
Physik, Astronomie	60 425	46 612	37 467	157	566	1 006

1) ab 2006 einschließlich Beihilfen und Unterstützungen für Beamte und Angestellte

2) ab 2010 ohne Zuführungen an eine Versorgungsrücklage (Pensionsfonds für Beamte)

Laufende Ausgaben		Investitionsausgaben			Fächergruppe Lehr- und Forschungsbereich
andere laufende Sachausgaben	übrige laufende Ausgaben	zusammen	Erwerb von Grundstücken und Gebäuden, Baumaßnahmen	sonstige Investitionen	
9 072	1 391	11 806	10 158	1 648	Sprach- und Kulturwissenschaften
244	61	-	-	-	Allgemeine und vergleichende Literatur- und Sprachwissenschaft
15	-	1	-	1	Altphilologie (klassische Philologie)
201	11	5	-	5	Anglistik, Amerikanistik
329	-	8 575	8 514	61	Bibliothekswissenschaft, Dokumentation
2 061	48	1 684	1 147	536	Erziehungswissenschaften
159	72	164	161	3	Evangelische Theologie
764	231	39	-	39	Germanistik (Deutsch, germanische Sprachen ohne Anglistik)
765	126	16	-	16	Geschichte
52	-	13	-	13	Katholische Theologie
69	-	-	-	-	Kulturwissenschaften i.e.S.
231	273	3	-	3	Philosophie
2 581	406	920	46	875	Psychologie
169	50	3	-	3	Romanistik
180	16	-	-	-	Slawistik, Baltistik, Finno-Ugristik
108	-	0	-	0	Sonderpädagogik
869	99	5	-	5	Sonstige/Außereuropäische Sprach- und Kulturwissenschaften
274	-	378	290	88	Sprach- und Kulturwissenschaften allgemein
1 310	216	1 190	845	345	Sport
10 451	1 157	3 402	2 280	1 122	Rechts-, Wirtschafts- und Sozialwissenschaften
166	24	33	-	33	Politikwissenschaften
624	269	77	-	77	Rechts-, Wirtschafts- und Sozialwissenschaften allgemein
588	53	33	-	33	Rechtswissenschaften
131	14	12	-	12	Regionalwissenschaften
696	18	175	-	175	Sozialwesen
1 972	520	34	-	34	Sozialwissenschaften
126	-	95	-	95	Verwaltungswissenschaft
6 146	258	2 943	2 280	663	Wirtschaftswissenschaften
33 526	2 629	46 172	24 839	21 333	Mathematik, Naturwissenschaften
8 564	793	10 643	5 180	5 462	Biologie
6 648	641	16 866	10 423	6 443	Chemie
344	29	39	-	39	Geografie
2 784	73	879	216	663	Geowissenschaften (ohne Geografie)
5 793	871	3 116	1 322	1 794	Informatik
1 208	102	525	299	227	Mathematik
676	2	143	-	143	Mathematik, Naturwissenschaften allgemein
212	-	150	-	150	Pharmazie
7 298	118	13 813	7 399	6 413	Physik, Astronomie

Noch: 5. Ausgaben der Hochschulen 2013 nach Fächergruppen, Lehr- und Forschungsbereichen und Ausgabearten (in 1 000 €)

Fächergruppe Lehr- und Forschungsbereich	Insgesamt	Laufende Ausgaben				Bewirtschaftung und Unterhaltung der Grundstücke und Gebäude (ohne Miete und Energie)
		zusammen	für Personal ¹⁾²⁾	gezahlte Mieten und Pachten für Grundstücke und Gebäude	Energie- kosten	
Humanmedizin/						
Gesundheitswissenschaften	696 036	648 069	416 648	1 021	8 988	1 122
Gesundheitswissenschaften allgemein	3 349	3 314	1 663	26	47	44
Humanmedizin allgemein	12 235	9 068	4 971	211	259	140
Klinisch-Praktische Humanmedizin (ohne Zahnmedizin)	526 942	500 075	321 965	571	6 677	724
Klinisch-Theoretische Humanmedizin (einschließlich Zahnmedizin)	116 102	100 459	61 470	213	1 064	123
Vorklinische Humanmedizin (einschließlich Zahnmedizin)	19 454	18 256	13 735	-	787	71
Zahnmedizin (klinisch-praktisch)	17 954	16 896	12 844	-	153	21
Veterinärmedizin	25 464	21 284	16 726	-	-	137
Klinisch-Praktische Veterinärmedizin	11 667	8 923	6 846	-	-	137
Klinisch-Theoretische Veterinärmedizin	8 050	7 641	6 542	-	-	-
Veterinärmedizin allgemein	3 019	2 019	948	-	-	-
Vorklinische Veterinärmedizin	2 727	2 702	2 389	-	-	-
Agrar-, Forst- und Ernährungs- wissenschaften	14 961	14 525	11 389	115	-	476
Agrarwissenschaften, Lebensmittel- und Getränketechnologie	3 165	2 979	2 586	25	-	116
Forstwissenschaft, Holzwirtschaft	10 515	10 266	7 709	90	-	360
Landespflege, Umweltgestaltung	1 281	1 280	1 094	-	-	-
Ingenieurwissenschaften	458 964	353 410	293 200	1 745	6 263	7 168
Architektur	9 044	8 201	7 356	-	25	51
Bauingenieurwesen	45 054	35 011	29 822	20	304	783
Bergbau, Hüttenwesen	19 361	16 859	12 731	5	820	680
Elektrotechnik	113 681	82 822	68 274	1 261	1 742	1 730
Ingenieurwissenschaften allgemein	10 552	6 442	4 905	54	132	216
Maschinenbau/Verfahrenstechnik	224 079	181 220	151 161	360	2 981	3 207
Raumplanung	2 198	2 189	1 201	-	-	-
Verkehrstechnik, Nautik	28 340	14 243	11 829	25	258	501
Vermessungswesen	6 591	6 366	5 907	20	0	-
Wirtschaftsingenieurwesen mit ingenieurwissenschaftlichem Schwerpunkt	64	58	16	-	-	-
Kunst, Kunstwissenschaft	45 537	44 450	38 237	73	894	1 548
Bildende Kunst	6 924	6 821	5 348	31	360	389
Darstellende Kunst, Film und Fernsehen, Theaterwissenschaft	5 601	5 590	4 752	-	189	213
Gestaltung	5 819	5 522	4 534	42	233	305
Kunst, Kunstwissenschaft allgemein	5 015	4 947	4 121	0	100	166
Musik, Musikwissenschaft	22 178	21 570	19 481	-	13	475

1) ab 2006 einschließlich Beihilfen und Unterstützungen für Beamte und Angestellte

2) ab 2010 ohne Zuführungen an eine Versorgungsrücklage (Pensionsfonds für Beamte)

Laufende Ausgaben		Investitionsausgaben			Fächergruppe Lehr- und Forschungsbereich
andere laufende Sachausgaben	übrige laufende Ausgaben	zusammen	Erwerb von Grundstücken und Gebäuden, Baumaßnahmen	sonstige Investitionen	
220 169	121	47 967	28 710	19 257	Humanmedizin/
1 417	118	34	-	34	Gesundheitswissenschaften
3 486	2	3 167	1 422	1 745	Gesundheitswissenschaften allgemein
170 138	1	26 867	14 202	12 664	Humanmedizin allgemein
37 588	0	15 643	12 834	2 809	Klinisch-Praktische Humanmedizin (ohne Zahnmedizin)
3 663	0	1 198	248	950	Klinisch-Theoretische Humanmedizin (einschließlich Zahnmedizin)
3 877	0	1 058	3	1 055	Vorklinische Humanmedizin (einschließlich Zahnmedizin)
4 388	34	4 179	1 343	2 837	Veterinärmedizin
1 937	3	2 744	458	2 287	Klinisch-Praktische Veterinärmedizin
1 095	4	409	-	409	Klinisch-Theoretische Veterinärmedizin
1 071	-	1 001	885	116	Veterinärmedizin allgemein
285	27	26	-	26	Vorklinische Veterinärmedizin
2 406	139	436	22	414	Agrar-, Forst- und Ernährungs- wissenschaften
252	0	186	1	185	Agrarwissenschaften, Lebensmittel- und Getränketechnologie
1 986	120	249	21	229	Forstwissenschaft, Holzwirtschaft
168	18	1	-	1	Landespflege, Umweltgestaltung
43 641	1 394	105 554	65 282	40 272	Ingenieurwissenschaften
721	48	843	767	77	Architektur
3 960	121	10 044	8 019	2 024	Bauingenieurwesen
2 599	25	2 501	436	2 066	Bergbau, Hüttenwesen
9 076	740	30 859	20 534	10 325	Elektrotechnik
1 125	11	4 110	3 718	392	Ingenieurwissenschaften allgemein
23 081	431	42 859	19 025	23 834	Maschinenbau/Verfahrenstechnik
975	13	10	-	10	Raumplanung
1 630	0	14 097	12 784	1 313	Verkehrstechnik, Nautik
437	1	225	-	225	Vermessungswesen
39	4	6	-	6	Wirtschaftsingenieurwesen mit ingenieurwissenschaftlichem Schwerpunkt
3 638	59	1 087	442	646	Kunst, Kunstwissenschaft
693	-	103	-	103	Bildende Kunst
426	9	12	-	12	Darstellende Kunst, Film und Fernsehen, Theaterwissenschaft
405	3	296	190	106	Gestaltung
559	-	68	42	26	Kunst, Kunstwissenschaft allgemein
1 554	46	608	210	398	Musik, Musikwissenschaft

Noch: 5. Ausgaben der Hochschulen 2013 nach Fächergruppen, Lehr- und Forschungsbereichen und Ausgabearten (in 1 000 €)

Fächergruppe Lehr- und Forschungsbereich	Insgesamt	Laufende Ausgaben				Bewirtschaftung und Unterhaltung der Grundstücke und Gebäude (ohne Miete und Energie)
		zusammen	für Personal ¹⁾²⁾	gezahlte Mieten und Pachten für Grundstücke und Gebäude	Energie- kosten	
Zentrale Einrichtungen (ohne klinikspezifische Einrichtungen)	394 671	318 676	168 070	8 909	37 241	33 899
Hochschule insgesamt	37 123	19 632	4 354	378	5 330	6 791
Hochschulrechenzentrum	44 250	20 862	14 766	1	199	158
Mit der Hochschule verbundene sowie hochschulfremde Einrichtungen	543	266	44	-	-	16
Soziale Einrichtungen	472	453	49	-	112	289
Übrige Ausbildungseinrichtungen	4 645	4 524	3 721	10	-	-
Zentrale Hochschulverwaltung	156 344	134 964	92 675	1 051	2 516	4 124
Zentral verwaltete Hörsäle und Lehrräume	7 222	1 973	503	-	231	667
Zentralbibliothek	33 667	32 375	18 790	347	958	1 075
Zentrale Betriebs- und Versorgungs- einrichtungen	79 136	74 378	13 552	7 123	27 823	20 686
Zentrale wissenschaftliche Einrichtungen	31 270	29 249	19 614	0	70	92
Zentrale Einrichtungen der Hochschulkliniken (nur Humanmedizin)	279 628	237 820	101 510	523	16 748	3 488
Kliniken insgesamt, Zentrale Dienste	257 306	215 908	83 787	477	15 944	3 389
Mit den Kliniken verbundene sowie klinikfremde Einrichtungen	4 422	4 335	1 078	5	757	86
Soziale Einrichtungen der Kliniken	1 227	1 224	1 069	27	-	-
Übrige Ausbildungseinrichtungen der Kliniken	16 674	16 353	15 577	14	47	13
Insgesamt	2 413 109	2 073 511	1 410 043	13 730	73 773	54 118

1) ab 2006 einschließlich Beihilfen und Unterstützungen für Beamte und Angestellte

2) ab 2010 ohne Zuführungen an eine Versorgungsrücklage (Pensionsfonds für Beamte)

Laufende Ausgaben		Investitionsausgaben			Fächergruppe Lehr- und Forschungsbereich
andere laufende Sachausgaben	übrige laufende Ausgaben	zusammen	Erwerb von Grundstücken und Gebäuden, Baumaßnahmen	sonstige Investitionen	
60 277	10 281	75 995	53 709	22 286	Zentrale Einrichtungen (ohne klinikspezifische Einrichtungen)
2 683	95	17 491	16 449	1 042	Hochschule insgesamt
5 737	0	23 388	14 195	9 194	Hochschulrechenzentrum
					Mit der Hochschule verbundene sowie hochschulfremde Einrichtungen
161	45	277	245	32	Soziale Einrichtungen
2	-	19	9	9	Übrige Ausbildungseinrichtungen
608	186	120	-	120	Zentrale Hochschulverwaltung
25 351	9 247	21 380	13 932	7 447	Zentral verwaltete Hörsäle und Lehrräume
572	-	5 249	4 796	453	Zentralbibliothek
11 198	7	1 292	368	924	Zentrale Betriebs- und Versorgungseinrichtungen
5 190	3	4 758	3 682	1 075	Zentrale wissenschaftliche Einrichtungen
8 775	697	2 021	31	1 990	
					Zentrale Einrichtungen der Hochschulkliniken (nur Humanmedizin)
113 872	1 678	41 809	32 443	9 365	Kliniken insgesamt, Zentrale Dienste
110 698	1 614	41 398	32 373	9 025	Mit den Kliniken verbundene sowie klinikfremde Einrichtungen
2 346	64	87	6	82	Soziale Einrichtungen der Kliniken
128	-	3	-	3	Übrige Ausbildungseinrichtungen der Kliniken
701	-	321	65	257	
502 749	19 098	339 598	220 073	119 525	Insgesamt

6. Ausgaben der Hochschulen 2013 nach Fächergruppen, Lehr- und Forschungsbereichen, Ausgabearten, Hochschularten und Trägerschaft (in 1 000 €)

Fächergruppe Lehr- und Forschungsbereich	Insgesamt	Laufende Ausgaben				
		zusammen	für Personal ¹⁾²⁾	gezahlte Mieten und Pachten für Grundstücke und Gebäude	Energie- kosten	Bewirtschaftung und Unterhaltung der Grundstücke und Gebäude (ohne Miete und Energie)
Hochschulen						
Insgesamt	2 413 109	2 073 511	1 410 043	13 730	73 773	54 118
Universitäten in Trägerschaft des Landes (ohne Medizinische Fakultäten)						
Sprach- und Kulturwissenschaften	89 907	86 416	75 565	262	309	599
Allgemeine und vergleichende Literatur- und Sprachwissenschaft	3 739	3 739	3 507	-	-	15
Altphilologie (klassische Philologie)	806	805	790	-	-	-
Anglistik, Amerikanistik	3 267	3 262	3 008	1	30	10
Bibliothekswissenschaft, Dokumentation	311	-	-	-	-	-
Erziehungswissenschaften	15 561	13 923	11 485	223	90	307
Evangelische Theologie	3 574	3 410	3 177	-	-	3
Germanistik (Deutsch, germanische Sprachen ohne Anglistik)	9 950	9 911	8 868	0	35	12
Geschichte	8 742	8 725	7 776	7	25	26
Katholische Theologie	605	591	539	-	-	-
Kulturwissenschaften i.e.S.	1 446	1 446	1 364	-	-	14
Philosophie	3 460	3 457	2 953	-	-	0
Psychologie	19 088	18 172	14 974	27	91	114
Romanistik	3 054	3 051	2 832	0	-	-
Slawistik, Baltistik, Finno-Ugristik	3 075	3 075	2 879	-	-	-
Sonderpädagogik	1 211	1 211	1 102	-	-	-
Sonstige/Außereuropäische Sprach- und Kulturwissenschaften	6 682	6 678	5 711	-	-	-
Sprach- und Kulturwissenschaften allgemein	5 337	4 959	4 600	3	36	98
Sport	11 687	10 497	7 825	106	155	885
Rechts-, Wirtschafts- und Sozialwissenschaften	65 905	62 973	54 611	76	419	264
Politikwissenschaften	3 243	3 210	2 993	0	20	7
Rechts-, Wirtschafts- und Sozial- wissenschaften allgemein	4 652	4 575	3 716	-	-	43
Rechtswissenschaften	8 816	8 782	8 229	15	1	50
Regionalwissenschaften	1 135	1 124	944	-	25	8
Sozialwesen	1 233	1 222	1 165	0	-	0
Sozialwissenschaften	7 347	7 312	5 002	0	41	13
Wirtschaftswissenschaften	39 481	36 748	32 562	60	332	142
Mathematik, Naturwissenschaften	246 598	202 662	163 841	90	1 789	3 436
Biologie	46 737	36 479	26 197	1	-	1 154
Chemie	60 359	43 502	34 987	0	587	692
Geografie	3 856	3 818	3 408	0	-	36
Geowissenschaften (ohne Geografie)	16 877	15 999	12 233	2	434	473
Informatik	42 135	40 552	34 500	49	215	147

1) ab 2006 einschließlich Beihilfen und Unterstützungen für Beamte und Angestellte

2) ab 2010 ohne Zuführungen an eine Versorgungsrücklage (Pensionsfonds für Beamte)

Laufende Ausgaben		Investitionsausgaben			Fächergruppe Lehr- und Forschungsbereich
andere laufende Sachausgaben	übrige laufende Ausgaben	zusammen	Erwerb von Grundstücken und Gebäuden, Baumaßnahmen	sonstige Investitionen	

Hochschulen

502 749 19 098 339 598 220 073 119 525 | Insgesamt

Universitäten in Trägerschaft des Landes (ohne Medizinische Fakultäten)

8 312	1 369	3 491	1 955	1 536	
					Sprach- und Kulturwissenschaften
156	61	-	-	-	Allgemeine und vergleichende Literatur- und Sprachwissenschaft
15	-	1	-	1	Altphilologie (klassische Philologie)
201	11	5	-	5	Anglistik, Amerikanistik
-	-	311	311	-	Bibliothekswissenschaft, Dokumentation
1 792	26	1 637	1 147	490	Erziehungswissenschaften
159	72	164	161	3	Evangelische Theologie
764	231	39	-	39	Germanistik (Deutsch, germanische Sprachen ohne Anglistik)
765	126	16	-	16	Geschichte
52	-	13	-	13	Katholische Theologie
69	-	-	-	-	Kulturwissenschaften i.e.S.
231	273	3	-	3	Philosophie
2 559	406	916	46	871	Psychologie
169	50	3	-	3	Romanistik
180	16	-	-	-	Slawistik, Baltistik, Finno-Ugristik
108	-	0	-	0	Sonderpädagogik
869	99	5	-	5	Sonstige/Außereuropäische Sprach- und Kulturwissenschaften
221	-	378	290	88	Sprach- und Kulturwissenschaften allgemein
1 310	216	1 190	845	345	Sport
6 519	1 085	2 932	2 276	655	Rechts-, Wirtschafts- und Sozialwissenschaften
166	24	33	-	33	Politikwissenschaften
553	263	77	-	77	Rechts-, Wirtschafts- und Sozialwissenschaften allgemein
435	53	33	-	33	Rechtswissenschaften
131	14	12	-	12	Regionalwissenschaften
43	13	10	-	10	Sozialwesen
1 742	514	34	-	34	Sozialwissenschaften
3 449	203	2 732	2 276	456	Wirtschaftswissenschaften
30 903	2 603	43 936	23 347	20 588	Mathematik, Naturwissenschaften
8 336	791	10 258	4 853	5 406	Biologie
6 598	636	16 857	10 423	6 434	Chemie
344	29	39	-	39	Geografie
2 784	73	879	216	663	Geowissenschaften (ohne Geografie)
4 789	852	1 583	158	1 425	Informatik

Noch: 6. Ausgaben der Hochschulen 2013 nach Fächergruppen, Lehr- und Forschungsbereichen, Ausgabearten, Hochschularten und Trägerschaft (in 1 000 €)

Fächergruppe Lehr- und Forschungsbereich	Insgesamt	Laufende Ausgaben				Bewirtschaftung und Unterhaltung der Grundstücke und Gebäude (ohne Miete und Energie)
		zusammen	für Personal ¹⁾²⁾	gezahlte Mieten und Pachten für Grundstücke und Gebäude	Energie- kosten	
noch: Universitäten in Trägerschaft des Landes (ohne Medizinische Fakultäten)						
Noch: Mathematik, Naturwissenschaften						
Mathematik	18 950	18 476	17 226	0	138	93
Mathematik, Naturwissenschaften allgemein	1 756	1 752	1 575	-	-	1
Pharmazie	2 092	1 942	1 722	-	-	9
Physik, Astronomie	53 836	40 143	31 994	37	415	831
Humanmedizin/						
Gesundheitswissenschaften	455	455	316	-	-	-
Humanmedizin allgemein	455	455	316	-	-	-
Veterinärmedizin	25 464	21 284	16 726	-	-	137
Klinisch-Praktische Veterinärmedizin	11 667	8 923	6 846	-	-	137
Klinisch-Theoretische Veterinärmedizin	8 050	7 641	6 542	-	-	-
Veterinärmedizin allgemein	3 019	2 019	948	-	-	-
Vorklinische Veterinärmedizin	2 727	2 702	2 389	-	-	-
Agrar-, Forst- und Ernährungs- wissenschaften	11 796	11 546	8 803	90	-	360
Forstwissenschaft, Holzwirtschaft	10 515	10 266	7 709	90	-	360
Landespflege, Umweltgestaltung	1 281	1 280	1 094	-	-	-
Ingenieurwissenschaften	366 879	285 728	236 203	1 010	4 638	5 131
Architektur	7 208	6 377	5 669	-	-	37
Bauingenieurwesen	32 776	23 420	20 004	20	0	573
Bergbau, Hüttenwesen	19 361	16 859	12 731	5	820	680
Elektrotechnik	89 532	59 891	48 807	766	1 364	1 240
Ingenieurwissenschaften allgemein	3 056	2 844	2 628	1	0	1
Maschinenbau/Verfahrenstechnik	195 133	161 628	134 332	197	2 453	2 406
Raumplanung	2 198	2 189	1 201	-	-	-
Verkehrstechnik, Nautik	13 305	8 279	6 984	-	-	195
Vermessungswesen	4 310	4 241	3 847	20	0	-
Kunst, Kunstwissenschaft	6 414	6 400	5 116	0	-	76
Bildende Kunst	616	616	430	-	-	-
Darstellende Kunst, Film und Fernsehen, Theaterwissenschaft	717	717	671	-	-	-
Kunst, Kunstwissenschaft allgemein	2 652	2 637	2 302	0	-	58
Musik, Musikwissenschaft	2 429	2 429	1 713	-	-	18
Zentrale Einrichtungen (ohne klinikspezifische Einrichtungen)	290 508	225 541	111 046	7 437	30 977	25 340
Hochschule insgesamt	18 583	5 375	1 434	-	1 674	2 209
Hochschulrechenzentrum	37 155	15 200	11 163	-	111	41

1) ab 2006 einschließlich Beihilfen und Unterstützungen für Beamte und Angestellte

2) ab 2010 ohne Zuführungen an eine Versorgungsrücklage (Pensionsfonds für Beamte)

Laufende Ausgaben		Investitionsausgaben			Fächergruppe Lehr- und Forschungsbereich
andere laufende Sachausgaben	übrige laufende Ausgaben	zusammen	Erwerb von Grundstücken und Gebäuden, Baumaßnahmen	sonstige Investitionen	
noch: Universitäten in Trägerschaft des Landes (ohne Medizinische Fakultäten)					
916	102	474	299	176	Noch: Mathematik, Naturwissenschaften Mathematik
175	2	4	-	4	Mathematik, Naturwissenschaften allgemein
212	-	150	-	150	Pharmazie
6 748	118	13 693	7 399	6 294	Physik, Astronomie
139	-	-	-	-	Humanmedizin/ Gesundheitswissenschaften
139	-	-	-	-	Humanmedizin allgemein
4 388	34	4 179	1 343	2 837	Veterinärmedizin
1 937	3	2 744	458	2 287	Klinisch-Praktische Veterinärmedizin
1 095	4	409	-	409	Klinisch-Theoretische Veterinärmedizin
1 071	-	1 001	885	116	Veterinärmedizin allgemein
285	27	26	-	26	Vorklinische Veterinärmedizin
2 153	139	250	21	229	Agrar-, Forst- und Ernährungs- wissenschaften
1 986	120	249	21	229	Forstwissenschaft, Holzwirtschaft
168	18	1	-	1	Landespflege, Umweltgestaltung
37 400	1 347	81 151	45 548	35 603	Ingenieurwissenschaften
622	48	832	767	65	Architektur
2 702	121	9 355	8 017	1 338	Bauingenieurwesen
2 599	25	2 501	436	2 066	Bergbau, Hüttenwesen
7 002	712	29 641	20 479	9 162	Elektrotechnik
205	9	212	-	212	Ingenieurwissenschaften allgemein
21 823	417	33 506	11 535	21 971	Maschinenbau/Verfahrenstechnik
975	13	10	-	10	Raumplanung
1 100	0	5 026	4 314	712	Verkehrstechnik, Nautik
373	-	69	-	69	Vermessungswesen
1 207	-	15	-	15	Kunst, Kunstwissenschaft
187	-	-	-	-	Bildende Kunst
46	-	-	-	-	Darstellende Kunst, Film und Fernsehen, Theaterwissenschaft
277	-	15	-	15	Kunst, Kunstwissenschaft allgemein
698	-	-	-	-	Musik, Musikwissenschaft
42 997	7 744	64 967	47 254	17 713	Zentrale Einrichtungen (ohne klinikspezifische Einrichtungen)
58	-	13 208	13 204	5	Hochschule insgesamt
3 884	-	21 956	13 884	8 071	Hochschulrechenzentrum

Noch: 6. Ausgaben der Hochschulen 2013 nach Fächergruppen, Lehr- und Forschungsbereichen, Ausgabearten, Hochschularten und Trägerschaft (in 1 000 €)

Fächergruppe Lehr- und Forschungsbereich	Insgesamt	Laufende Ausgaben				Bewirtschaftung und Unterhaltung der Grundstücke und Gebäude (ohne Miete und Energie)
		zusammen	für Personal ¹⁾²⁾	gezahlte Mieten und Pachten für Grundstücke und Gebäude	Energie- kosten	

noch: Universitäten in Trägerschaft des Landes
(ohne Medizinische Fakultäten)

Noch: Zentrale Einrichtungen (ohne klinikspezifische Einrichtungen)						
Mit der Hochschule verbundene sowie hochschulfremde Einrichtungen	258	13	-	-	-	10
Soziale Einrichtungen	11	2	-	-	-	2
Übrige Ausbildungseinrichtungen	4 277	4 162	3 389	10	-	-
Zentrale Hochschulverwaltung	107 044	87 973	58 882	156	945	2 131
Zentral verwaltete Hörsäle und Lehrräume	4 652	1 413	503	-	-	399
Zentralbibliothek	25 681	24 623	14 714	345	651	712
Zentrale Betriebs- und Versorgungs- einrichtungen	71 425	67 209	9 038	6 926	27 551	19 775
Zentrale wissenschaftliche Einrichtungen	21 421	19 571	11 924	0	45	62
Zusammen	1 115 613	913 502	680 052	9 071	38 287	36 227

Universitätskliniken in Trägerschaft des Landes
(einschließlich Medizinische Fakultäten)

Humanmedizin/Gesundheits- wissenschaften (ohne Zentrale Einrichtungen der Hochschul- kliniken)	692 354	644 417	414 767	995	8 943	1 079
Gesundheitswissenschaften allgemein	122	118	97	-	2	1
Humanmedizin allgemein	11 779	8 613	4 655	211	259	140
Klinisch-Praktische Humanmedizin (ohne Zahnmedizin)	526 942	500 075	321 965	571	6 677	724
Klinisch-Theoretische Humanmedizin (einschließlich Zahnmedizin)	116 102	100 459	61 470	213	1 064	123
Vorklinische Humanmedizin (einschließlich Zahnmedizin)	19 454	18 256	13 735	-	787	71
Zahnmedizin (klinisch-praktisch)	17 954	16 896	12 844	-	153	21
Zentrale Einrichtungen der Hochschulkliniken (nur Humanmedizin)	279 628	237 820	101 510	523	16 748	3 488
Kliniken insgesamt, Zentrale Dienste	257 306	215 908	83 787	477	15 944	3 389
Mit den Kliniken verbundene sowie klinikfremde Einrichtungen	4 422	4 335	1 078	5	757	86
Soziale Einrichtungen der Kliniken	1 227	1 224	1 069	27	-	-
Übrige Ausbildungseinrichtungen der Kliniken	16 674	16 353	15 577	14	47	13
Zusammen	971 982	882 237	516 277	1 518	25 691	4 567

1) ab 2006 einschließlich Beihilfen und Unterstützungen für Beamte und Angestellte

2) ab 2010 ohne Zuführungen an eine Versorgungsrücklage (Pensionsfonds für Beamte)

Laufende Ausgaben		Investitionsausgaben			Fächergruppe Lehr- und Forschungsbereich
andere laufende Sachausgaben	übrige laufende Ausgaben	zusammen	Erwerb von Grundstücken und Gebäuden, Baumaßnahmen	sonstige Investitionen	

noch: Universitäten in Trägerschaft des Landes
(ohne Medizinische Fakultäten)

3	-	245	245	-	Noch: Zentrale Einrichtungen (ohne klinikspezifische Einrichtungen)
-	-	9	9	-	Mit der Hochschule verbundene sowie hochschulfremde Einrichtungen
577	186	115	-	115	Soziale Einrichtungen
18 702	7 158	19 071	13 149	5 922	Übrige Ausbildungseinrichtungen
511	-	3 239	2 977	262	Zentrale Hochschulverwaltung
8 202	-	1 058	352	706	Zentral verwaltete Hörsäle und Lehrräume
3 918	1	4 215	3 434	782	Zentralbibliothek
7 142	398	1 850	-	1 850	Zentrale Betriebs- und Versorgungseinrichtungen
135 329	14 536	202 111	122 589	79 522	Zentrale wissenschaftliche Einrichtungen
					Zusammen

**Universitätskliniken in Trägerschaft des Landes
(einschließlich Medizinische Fakultäten)**

218 631	2	47 937	28 710	19 227	Humanmedizin/Gesundheitswissenschaften (ohne Zentrale Einrichtungen der Hochschulkliniken)
18	-	4	-	4	Gesundheitswissenschaften allgemein
3 347	2	3 167	1 422	1 745	Humanmedizin allgemein
170 138	1	26 867	14 202	12 664	Klinisch-Praktische Humanmedizin (ohne Zahnmedizin)
37 588	0	15 643	12 834	2 809	Klinisch-Theoretische Humanmedizin (einschließlich Zahnmedizin)
3 663	0	1 198	248	950	Vorklinische Humanmedizin (einschließlich Zahnmedizin)
3 877	0	1 058	3	1 055	Zahnmedizin (klinisch-praktisch)
113 872	1 678	41 809	32 443	9 365	Zentrale Einrichtungen der Hochschulkliniken (nur Humanmedizin)
110 698	1 614	41 398	32 373	9 025	Kliniken insgesamt, Zentrale Dienste
2 346	64	87	6	82	Mit den Kliniken verbundene sowie klinikfremde Einrichtungen
128	-	3	-	3	Soziale Einrichtungen der Kliniken
701	-	321	65	257	Übrige Ausbildungseinrichtungen der Kliniken
332 503	1 680	89 746	61 153	28 593	Zusammen

Noch: 6. Ausgaben der Hochschulen 2013 nach Fächergruppen, Lehr- und Forschungsbereichen, Ausgabearten, Hochschularten und Trägerschaft (in 1 000 €)

Fächergruppe Lehr- und Forschungsbereich	Insgesamt	Laufende Ausgaben				Bewirtschaftung und Unterhaltung der Grundstücke und Gebäude (ohne Miete und Energie)
		zusammen	für Personal ¹⁾²⁾	gezahlte Mieten und Pachten für Grundstücke und Gebäude	Energie- kosten	
private Universitäten						
Rechts-, Wirtschafts- und Sozialwissenschaften	6 203	6 181	4 116	103	-	14
Rechtswissenschaften	200	200	43	4	-	-
Sozialwissenschaften	211	211	32	5	-	-
Wirtschaftswissenschaften	5 791	5 769	4 041	94	-	14
Humanmedizin/ Gesundheitswissenschaften	1 810	1 810	309	25	-	-
Gesundheitswissenschaften allgemein	1 810	1 810	309	25	-	-
Ingenieurwissenschaften	801	801	139	1	-	-
Ingenieurwissenschaften allgemein	801	801	139	1	-	-
Zentrale Einrichtungen (ohne klinikspezifische Einrichtungen)	6 678	6 300	2 671	433	44	304
Hochschulrechenzentrum	705	699	129	-	-	-
Zentrale Hochschulverwaltung	4 334	4 150	2 365	433	44	40
Zentralbibliothek	475	473	114	-	-	-
Zentrale Betriebs- und Versorgungseinrichtungen	1 165	977	63	-	-	264
Zusammen	15 492	15 091	7 235	562	44	318
Kunsthochschulen in Trägerschaft des Landes						
Kunst, Kunstwissenschaft	35 292	34 446	30 017	31	802	1 328
Bildende Kunst	6 307	6 204	4 919	31	360	389
Darstellende Kunst, Film und Fernsehen, Theaterwissenschaft Gestaltung	4 885	4 873	4 081	-	189	213
Kunst, Kunstwissenschaft allgemein	2 735	2 655	2 112	-	153	165
Musik, Musikwissenschaft	2 363	2 310	1 819	-	100	108
	19 002	18 404	17 086	-	-	453
Zentrale Einrichtungen (ohne klinikspezifische Einrichtungen)	11 631	10 485	6 094	73	1 207	1 117
Hochschule insgesamt	3 257	2 668	172	73	692	561
Hochschulrechenzentrum	360	293	157	-	11	12
Mit der Hochschule verbundene sowie hochschulfremde Einrichtungen	23	23	21	-	-	-
Soziale Einrichtungen	12	2	-	-	-	0
Übrige Ausbildungseinrichtungen	25	20	0	-	-	-
Zentrale Hochschulverwaltung	6 357	5 950	4 506	-	451	487
Zentralbibliothek	595	570	361	-	30	33
Zentrale Betriebs- und Versorgungseinrichtungen	619	619	603	-	5	6

1) ab 2006 einschließlich Beihilfen und Unterstützungen für Beamte und Angestellte

2) ab 2010 ohne Zuführungen an eine Versorgungsrücklage (Pensionsfonds für Beamte)

Laufende Ausgaben		Investitionsausgaben			Fächergruppe Lehr- und Forschungsbereich
andere laufende Sachausgaben	übrige laufende Ausgaben	zusammen	Erwerb von Grundstücken und Gebäuden, Baumaßnahmen	sonstige Investitionen	

private Universitäten

1 948	-	23	-	23	Rechts-, Wirtschafts- und Sozialwissenschaften
154	-	-	-	-	Rechtswissenschaften
175	-	-	-	-	Sozialwissenschaften
1 620	-	23	-	23	Wirtschaftswissenschaften
1 357	118	-	-	-	Humanmedizin/ Gesundheitswissenschaften
1 357	118	-	-	-	Gesundheitswissenschaften allgemein
662	-	-	-	-	Ingenieurwissenschaften
662	-	-	-	-	Ingenieurwissenschaften allgemein
2 751	96	379	21	358	Zentrale Einrichtungen (ohne klinikspezifische Einrichtungen)
570	0	5	-	5	Hochschulrechenzentrum
1 172	96	184	-	184	Zentrale Hochschulverwaltung
359	-	2	-	2	Zentralbibliothek
650	-	188	21	167	Zentrale Betriebs- und Versorgungseinrichtungen
6 717	214	401	21	381	Zusammen

Kunsthochschulen in Trägerschaft des Landes

2 233	36	846	294	552	Kunst, Kunstwissenschaft
507	-	103	-	103	Bildende Kunst
381	9	12	-	12	Darstellende Kunst, Film und Fernsehen, Theaterwissenschaft
225	-	80	42	38	Gestaltung
282	-	54	42	12	Kunst, Kunstwissenschaft allgemein
839	27	598	210	388	Musik, Musikwissenschaft
1 946	49	1 146	397	749	Zentrale Einrichtungen (ohne klinikspezifische Einrichtungen)
1 122	48	589	21	568	Hochschule insgesamt
112	-	67	-	67	Hochschulrechenzentrum
2	-	-	-	-	Mit der Hochschule verbundene sowie hochschulfremde Einrichtungen
2	-	9	-	9	Soziale Einrichtungen
19	-	5	-	5	Übrige Ausbildungseinrichtungen
505	1	407	376	31	Zentrale Hochschulverwaltung
146	-	25	-	25	Zentralbibliothek
5	-	-	-	-	Zentrale Betriebs- und Versorgungseinrichtungen

Noch: 6. Ausgaben der Hochschulen 2013 nach Fächergruppen, Lehr- und Forschungsbereichen, Ausgabearten, Hochschularten und Trägerschaft (in 1 000 €)

Fächergruppe Lehr- und Forschungsbereich	Insgesamt	Laufende Ausgaben				Bewirtschaftung und Unterhaltung der Grundstücke und Gebäude (ohne Miete und Energie)
		zusammen	für Personal ¹⁾²⁾	gezahlte Mieten und Pachten für Grundstücke und Gebäude	Energie- kosten	
noch: Kunsthochschulen in Trägerschaft des Landes						
Noch: Zentrale Einrichtungen (ohne klinikspezifische Einrichtungen) Zentrale wissenschaftliche Einrichtungen	384	340	274	-	17	18
Zusammen	46 923	44 931	36 110	104	2 008	2 445
private und kirchliche Kunsthochschulen						
Kunst, Kunstwissenschaft	747	737	682	-	13	5
Musik, Musikwissenschaft	747	737	682	-	13	5
Zentrale Einrichtungen (ohne klinikspezifische Einrichtungen)	324	319	238	-	27	26
Zentrale Hochschulverwaltung	123	119	93	-	7	5
Zentralbibliothek	58	58	33	-	10	5
Zentrale Betriebs- und Versorgungseinrichtungen	144	142	112	-	10	16
Zusammen	1 071	1 056	920	-	40	31
Fachhochschulen in Trägerschaft des Landes - Hochschulen für angewandte Wissenschaften						
Sprach- und Kulturwissenschaften	13 525	5 253	4 355	0	202	201
Allgemeine und vergleichende Literatur- und Sprachwissenschaft	1 253	1 253	1 106	0	30	29
Bibliothekswissenschaft, Dokumentation	10 732	2 467	1 794	-	172	172
Erziehungswissenschaften	183	180	176	-	-	-
Psychologie	479	475	453	-	-	-
Sprach- und Kulturwissenschaften allgemein	879	879	826	-	-	-
Rechts-, Wirtschafts- und Sozialwissenschaften	18 522	18 296	16 421	1	241	293
Rechts-, Wirtschafts- und Sozialwissenschaften allgemein	779	779	702	-	-	-
Sozialwesen	4 817	4 779	4 344	-	88	108
Wirtschaftswissenschaften	12 926	12 739	11 375	1	153	185
Mathematik, Naturwissenschaften	29 951	27 867	24 687	120	340	333
Biologie	2 821	2 437	2 178	-	13	16
Chemie	721	712	658	-	-	-
Informatik	10 968	9 588	8 733	0	45	50
Mathematik	4 141	4 090	3 776	-	10	12
Mathematik, Naturwissenschaften allgemein	4 710	4 570	3 869	-	121	79
Physik, Astronomie	6 589	6 469	5 473	120	151	175

1) ab 2006 einschließlich Beihilfen und Unterstützungen für Beamte und Angestellte

2) ab 2010 ohne Zuführungen an eine Versorgungsrücklage (Pensionsfonds für Beamte)

Laufende Ausgaben		Investitionsausgaben			Fächergruppe Lehr- und Forschungsbereich
andere laufende Sachausgaben	übrige laufende Ausgaben	zusammen	Erwerb von Grundstücken und Gebäuden, Baumaßnahmen	sonstige Investitionen	

noch: Kunsthochschulen in Trägerschaft des Landes

31	-	43	-	43	Noch: Zentrale Einrichtungen (ohne klinikspezifische Einrichtungen) Zentrale wissenschaftliche Einrichtungen
4 179	85	1 993	691	1 301	Zusammen

private und kirchliche Kunsthochschulen

18	20	10	-	10	Kunst, Kunstwissenschaft
18	20	10	-	10	Musik, Musikwissenschaft
13	15	5	-	5	Zentrale Einrichtungen (ohne klinikspezifische Einrichtungen)
7	7	4	-	4	Zentrale Hochschulverwaltung
4	6	-	-	-	Zentralbibliothek
2	2	1	-	1	Zentrale Betriebs- und Versorgungseinrichtungen
31	34	15	-	15	Zusammen

Fachhochschulen in Trägerschaft des Landes -
Hochschulen für angewandte Wissenschaften

495	-	8 272	8 203	69	Sprach- und Kulturwissenschaften
88	-	-	-	-	Allgemeine und vergleichende Literatur- und Sprachwissenschaft
329	-	8 265	8 203	61	Bibliothekswissenschaft, Dokumentation
4	-	3	-	3	Erziehungswissenschaften
22	-	4	-	4	Psychologie
53	-	-	-	-	Sprach- und Kulturwissenschaften allgemein
1 299	41	226	4	223	Rechts-, Wirtschafts- und Sozialwissenschaften
71	6	-	-	-	Rechts-, Wirtschafts- und Sozialwissenschaften allgemein
234	5	39	-	39	Sozialwesen
995	30	188	4	184	Wirtschaftswissenschaften
2 378	8	2 084	1 492	593	Mathematik, Naturwissenschaften
228	2	384	328	57	Biologie
49	5	9	-	9	Chemie
758	1	1 381	1 164	217	Informatik
292	0	51	-	51	Mathematik
501	-	140	-	140	Mathematik, Naturwissenschaften allgemein
549	-	120	-	120	Physik, Astronomie

Noch: 6. Ausgaben der Hochschulen 2013 nach Fächergruppen, Lehr- und Forschungsbereichen, Ausgabearten, Hochschularten und Trägerschaft (in 1 000 €)

Fächergruppe Lehr- und Forschungsbereich	Insgesamt	Laufende Ausgaben				Bewirtschaftung und Unterhaltung der Grundstücke und Gebäude (ohne Miete und Energie)
		zusammen	für Personal ¹⁾²⁾	gezahlte Mieten und Pachten für Grundstücke und Gebäude	Energie- kosten	
noch: Fachhochschulen in Trägerschaft des Landes (ohne Verwaltungsfachhochschulen)						
Humanmedizin/ Gesundheitswissenschaften	1 417	1 387	1 256	1	45	43
Gesundheitswissenschaften allgemein	1 417	1 387	1 256	1	45	43
Agrar-, Forst- und Ernährungs- wissenschaften	3 165	2 979	2 586	25	-	116
Agrarwissenschaften, Lebensmittel- und Getränketechnologie	3 165	2 979	2 586	25	-	116
Ingenieurwissenschaften	87 203	62 968	53 738	242	1 625	2 037
Architektur	1 836	1 824	1 686	-	25	13
Bauingenieurwesen	12 279	11 590	9 818	-	304	210
Elektrotechnik	20 110	19 060	16 380	2	378	490
Ingenieurwissenschaften allgemein	6 695	2 797	2 138	52	132	215
Maschinenbau/Verfahrenstechnik	28 904	19 551	16 796	163	527	801
Verkehrstechnik, Nautik	15 035	5 963	4 844	25	258	306
Vermessungswesen	2 281	2 125	2 060	-	-	-
Wirtschaftsingenieurwesen mit ingenieurwissenschaftlichem Schwerpunkt	64	58	16	-	-	-
Kunst, Kunstwissenschaft	2 784	2 582	2 209	7	80	138
Gestaltung	2 784	2 582	2 209	7	80	138
Zentrale Einrichtungen (ohne klinikspezifische Einrichtungen)	69 078	60 426	39 080	510	4 119	6 104
Hochschule insgesamt	14 841	11 192	2 535	306	2 964	4 009
Hochschulrechenzentrum	6 030	4 670	3 316	1	76	104
Mit der Hochschule verbundene sowie hochschulfremde Einrichtungen	47	47	-	-	-	-
Übrige Ausbildungseinrichtungen	343	343	332	-	-	-
Zentrale Hochschulverwaltung	24 600	23 596	18 771	5	552	1 119
Zentral verwaltete Hörsäle und Lehrräume	2 570	560	-	-	231	268
Zentralbibliothek	6 309	6 107	3 221	2	267	326
Zentrale Betriebs- und Versorgungs- einrichtungen	4 872	4 573	3 489	197	20	265
Zentrale wissenschaftliche Einrichtungen	9 465	9 338	7 416	-	9	13
Zusammen	225 644	181 758	144 331	906	6 652	9 265

1) ab 2006 einschließlich Beihilfen und Unterstützungen für Beamte und Angestellte

2) ab 2010 ohne Zuführungen an eine Versorgungsrücklage (Pensionsfonds für Beamte)

Laufende Ausgaben		Investitionsausgaben			Fächergruppe Lehr- und Forschungsbereich
andere laufende Sachausgaben	übrige laufende Ausgaben	zusammen	Erwerb von Grundstücken und Gebäuden, Baumaßnahmen	sonstige Investitionen	

noch: Fachhochschulen in Trägerschaft des Landes
(ohne Verwaltungsfachhochschulen)

42	-	30	-	30	Humanmedizin/ Gesundheitswissenschaften
42	-	30	-	30	Gesundheitswissenschaften allgemein
252	0	186	1	185	Agrar-, Forst- und Ernährungswissenschaften
252	0	186	1	185	Agrarwissenschaften, Lebensmittel- und Getränketechnologie
5 303	25	24 235	19 735	4 500	Ingenieurwissenschaften
99	-	12	-	12	Architektur
1 258	-	688	2	686	Bauingenieurwesen
1 803	7	1 050	55	994	Elektrotechnik
258	1	3 898	3 718	180	Ingenieurwissenschaften allgemein
1 252	12	9 353	7 489	1 864	Maschinenbau/Verfahrenstechnik
530	-	9 072	8 470	602	Verkehrstechnik, Nautik
64	1	156	-	156	Vermessungswesen
					Wirtschaftsingenieurwesen mit ingenieurwissenschaftlichem Schwerpunkt
39	4	6	-	6	
149	-	201	148	53	Kunst, Kunstwissenschaft
149	-	201	148	53	Gestaltung
9 802	810	8 652	5 575	3 077	Zentrale Einrichtungen (ohne klinikspezifische Einrichtungen)
1 331	48	3 649	3 224	426	Hochschule insgesamt
1 172	-	1 360	310	1 050	Hochschulrechenzentrum
					Mit der Hochschule verbundene sowie hochschulfremde Einrichtungen
1	45	-	-	-	Übrige Ausbildungseinrichtungen
11	-	-	-	-	Zentrale Hochschulverwaltung
2 732	417	1 003	-	1 003	Zentral verwaltete Hörsäle und Leerräume
61	-	2 010	1 819	190	Zentralbibliothek
2 291	1	202	16	185	Zentrale Betriebs- und Versorgungseinrichtungen
602	-	300	174	125	Zentrale wissenschaftliche Einrichtungen
1 602	299	128	31	97	
19 720	884	43 887	35 157	8 729	Zusammen

Noch: 6. Ausgaben der Hochschulen 2013 nach Fächergruppen, Lehr- und Forschungsbereichen, Ausgabearten, Hochschularten und Trägerschaft (in 1 000 €)

Fächergruppe Lehr- und Forschungsbereich	Insgesamt	Laufende Ausgaben				Bewirtschaftung und Unterhaltung der Grundstücke und Gebäude (ohne Miete und Energie)
		zusammen	für Personal ¹⁾²⁾	gezahlte Mieten und Pachten für Grundstücke und Gebäude	Energie- kosten	
private und kirchliche Fachhochschulen						
Sprach- und Kulturwissenschaften	1 682	1 639	1 179	54	39	79
Erziehungswissenschaften	1 682	1 639	1 179	54	39	79
Rechts-, Wirtschafts- und Sozialwissenschaften	3 641	3 515	2 574	86	145	122
Sozialwesen	2 679	2 553	1 870	-	145	118
Sozialwissenschaften	301	301	176	61	-	2
Wirtschaftswissenschaften	661	661	528	24	-	1
Mathematik, Naturwissenschaften	3 654	3 502	2 793	446	-	-
Informatik	3 654	3 502	2 793	446	-	-
Ingenieurwissenschaften	4 081	3 912	3 121	493	-	-
Elektrotechnik	4 039	3 871	3 087	493	-	-
Maschinenbau/Verfahrenstechnik	42	42	34	-	-	-
Kunst, Kunstwissenschaft	300	285	214	35	-	1
Gestaltung	300	285	214	35	-	1
Zentrale Einrichtungen (ohne klinikspezifische Einrichtungen)	8 146	7 926	3 928	363	39	36
Zentrale Hochschulverwaltung	8 146	7 926	3 928	363	39	36
Zusammen	21 505	20 780	13 809	1 477	223	238
Verwaltungsfachhochschulen						
Rechts-, Wirtschafts- und Sozialwissenschaften	6 572	6 477	6 295	-	-	55
Verwaltungswissenschaft	6 572	6 477	6 295	-	-	55
Zentrale Einrichtungen (ohne klinikspezifische Einrichtungen)	8 306	7 681	5 014	93	828	971
Hochschule insgesamt	441	398	214	-	-	12
Mit der Hochschule verbundene sowie hochschulfremde Einrichtungen	215	183	23	-	-	6
Soziale Einrichtungen	449	449	49	-	112	287
Zentrale Hochschulverwaltung	5 741	5 251	4 131	93	480	306
Zentralbibliothek	549	543	348	-	-	-
Zentrale Betriebs- und Versorgungs- einrichtungen	911	858	248	-	236	360
Zusammen	14 878	14 158	11 309	93	828	1 026

1) ab 2006 einschließlich Beihilfen und Unterstützungen für Beamte und Angestellte

2) ab 2010 ohne Zuführungen an eine Versorgungsrücklage (Pensionsfonds für Beamte)

Laufende Ausgaben		Investitionsausgaben			Fächergruppe Lehr- und Forschungsbereich
andere laufende Sachausgaben	übrige laufende Ausgaben	zusammen	Erwerb von Grundstücken und Gebäuden, Baumaßnahmen	sonstige Investitionen	
private und kirchliche Fachhochschulen					
265	22	43	0	43	Sprach- und Kulturwissenschaften
265	22	43	0	43	Erziehungswissenschaften
558	30	126	-	126	Rechts-, Wirtschafts- und Sozialwissenschaften
419	-	126	-	126	Sozialwesen
56	6	-	-	-	Sozialwissenschaften
83	24	-	-	-	Wirtschaftswissenschaften
245	18	152	-	152	Mathematik, Naturwissenschaften
245	18	152	-	152	Informatik
277	22	168	-	168	Ingenieurwissenschaften
271	20	168	-	168	Elektrotechnik
6	2	-	-	-	Maschinenbau/Verfahrenstechnik
32	3	15	-	15	Kunst, Kunstwissenschaft
32	3	15	-	15	Gestaltung
1 992	1 567	220	-	220	Zentrale Einrichtungen (ohne klinikspezifische Einrichtungen)
1 992	1 567	220	-	220	Zentrale Hochschulverwaltung
3 369	1 664	725	0	725	Zusammen
Verwaltungsfachhochschulen					
126	-	95	-	95	Rechts-, Wirtschafts- und Sozialwissenschaften
126	-	95	-	95	Verwaltungswissenschaft
775	-	625	461	164	Zentrale Einrichtungen (ohne klinikspezifische Einrichtungen)
172	-	43	-	43	Hochschule insgesamt
154	-	32	-	32	Mit der Hochschule verbundene sowie hochschulfremde Einrichtungen
-	-	-	-	-	Soziale Einrichtungen
240	-	490	408	83	Zentrale Hochschulverwaltung
195	-	6	-	6	Zentralbibliothek
13	-	54	54	-	Zentrale Betriebs- und Versorgungseinrichtungen
902	-	720	461	259	Zusammen

7. Ausgaben der Hochschulen 2013 nach Fächergruppen, Lehr- und Forschungsbereichen, Ausgabearten und Hochschulen (in 1 000 €)

Fächergruppe Lehr- und Forschungsbereich	Insgesamt	Laufende Ausgaben				Bewirtschaftung und Unterhaltung der Grundstücke und Gebäude (ohne Miete und Energie)
		zusammen	für Personal ¹⁾²⁾	gezahlte Mieten und Pachten für Grundstücke und Gebäude	Energie- kosten	
Hochschulen						
Insgesamt	2 413 109	2 073 511	1 410 043	13 730	73 773	54 118
Universität Leipzig (ohne Medizinische Fakultät)						
Sprach- und Kulturwissenschaften	43 971	42 073	37 503	-	-	118
Allgemeine und vergleichende Literatur- und Sprachwissenschaft	3 376	3 376	3 162	-	-	15
Altphilologie (klassische Philologie)	453	453	450	-	-	-
Anglistik, Amerikanistik	2 177	2 177	2 062	-	-	-
Bibliothekswissenschaft, Dokumentation	311	-	-	-	-	-
Erziehungswissenschaften	5 334	4 070	3 856	-	-	-
Evangelische Theologie	3 034	2 873	2 675	-	-	3
Germanistik (Deutsch, germanische Sprachen ohne Anglistik)	4 316	4 316	3 631	-	-	-
Geschichte	3 388	3 388	3 070	-	-	-
Kulturwissenschaften i.e.S.	1 446	1 446	1 364	-	-	14
Philosophie	2 334	2 334	1 862	-	-	-
Psychologie	3 645	3 488	2 710	-	-	-
Romanistik	1 535	1 535	1 470	-	-	-
Slawistik, Baltistik, Finno-Ugristik	2 292	2 292	2 134	-	-	-
Sonderpädagogik	1 211	1 211	1 102	-	-	-
Sonstige/Außereuropäische Sprach- und Kulturwissenschaften	6 682	6 678	5 711	-	-	-
Sprach- und Kulturwissenschaften allgemein	2 437	2 437	2 243	-	-	87
Sport	9 201	8 118	5 858	-	-	833
Rechts-, Wirtschafts- und Sozialwissenschaften	22 487	22 203	18 882	-	-	45
Politikwissenschaften	892	892	867	-	-	-
Rechts-, Wirtschafts- und Sozial- wissenschaften allgemein	3 337	3 269	2 809	-	-	43
Rechtswissenschaften	4 819	4 819	4 691	-	-	-
Sozialwissenschaften	3 393	3 393	1 990	-	-	-
Wirtschaftswissenschaften	10 047	9 830	8 525	-	-	3
Mathematik, Naturwissenschaften	70 749	61 799	48 788	-	-	1304
Biologie	13 508	12 705	9 280	-	-	676
Chemie	16 590	14 739	11 111	-	-	229
Geografie	1 659	1 643	1 428	-	-	9
Geowissenschaften (ohne Geografie)	4 495	4 361	3 656	-	-	74

1) ab 2006 einschließlich Beihilfen und Unterstützungen für Beamte und Angestellte

2) ab 2010 ohne Zuführungen an eine Versorgungsrücklage (Pensionsfonds für Beamte)

Laufende Ausgaben		Investitionsausgaben			Fächergruppe Lehr- und Forschungsbereich
andere laufende Sachausgaben	übrige laufende Ausgaben	zusammen	Erwerb von Grundstücken und Gebäuden, Baumaßnahmen	sonstige Investitionen	

Hochschulen

502 749	19 098	339 598	220 073	119 525	Insgesamt
Universität Leipzig (ohne Medizinische Fakultät)					
3 438	1 014	1 897	1 619	278	Sprach- und Kulturwissenschaften
138	61	-	-	-	Allgemeine und vergleichende Literatur- und Sprachwissenschaft
3	-	-	-	-	Altphilologie (klassische Philologie)
106	10	-	-	-	Anglistik, Amerikanistik
-	-	311	311	-	Bibliothekswissenschaft, Dokumentation
213	-	1 264	1 147	117	Erziehungswissenschaften
141	54	161	161	0	Evangelische Theologie
481	204	-	-	-	Germanistik (Deutsch, germanische Sprachen ohne Anglistik)
318	0	-	-	-	Geschichte
69	-	-	-	-	Kulturwissenschaften i.e.S.
198	273	-	-	-	Philosophie
495	283	157	-	157	Psychologie
45	21	-	-	-	Romanistik
148	10	-	-	-	Slawistik, Baltistik, Finno-Ugristik
108	-	0	-	0	Sonderpädagogik
869	99	5	-	5	Sonstige/Außereuropäische Sprach- und Kulturwissenschaften
107	-	-	-	-	Sprach- und Kulturwissenschaften allgemein
1 216	211	1 082	845	237	Sport
2 679	596	285	144	141	Rechts-, Wirtschafts- und Sozialwissenschaften
24	-	-	-	-	Politikwissenschaften
360	57	68	-	68	Rechts-, Wirtschafts- und Sozialwissenschaften allgemein
128	-	-	-	-	Rechtswissenschaften
899	504	-	-	-	Sozialwissenschaften
1 267	35	217	144	74	Wirtschaftswissenschaften
10 968	739	8 951	3 491	5 460	Mathematik, Naturwissenschaften
2 662	88	803	39	763	Biologie
2 974	426	1 850	2	1 849	Chemie
187	19	16	-	16	Geografie
629	2	134	9	125	Geowissenschaften (ohne Geografie)

Noch: 7. Ausgaben der Hochschulen 2013 nach Fächergruppen, Lehr- und Forschungsbereichen, Ausgabearten und Hochschulen (in 1 000 €)

Fächergruppe Lehr- und Forschungsbereich	Insgesamt	Laufende Ausgaben				Bewirtschaftung und Unterhaltung der Grundstücke und Gebäude (ohne Miete und Energie)
		zusammen	für Personal ¹⁾²⁾	gezahlte Mieten und Pachten für Grundstücke und Gebäude	Energie- kosten	
noch: Universität Leipzig (ohne Medizinische Fakultät)						
Noch: Mathematik, Naturwissenschaften						
Informatik	10 547	10 485	7 956	-	-	-
Mathematik	3 923	3 917	3 701	-	-	-
Mathematik, Naturwissenschaften allgemein	1 611	1 611	1 434	-	-	1
Pharmazie	2 092	1 942	1 722	-	-	9
Physik, Astronomie	16 325	10 394	8 501	-	-	307
Veterinärmedizin	25 464	21 284	16 726	-	-	137
Klinisch-Praktische Veterinärmedizin	11 667	8 923	6 846	-	-	137
Klinisch-Theoretische Veterinärmedizin	8 050	7 641	6 542	-	-	-
Veterinärmedizin allgemein	3 019	2 019	948	-	-	-
Vorklinische Veterinärmedizin	2 727	2 702	2 389	-	-	-
Ingenieurwissenschaften	465	465	441	-	-	-
Bauingenieurwesen	237	237	229	-	-	-
Raumplanung	228	228	212	-	-	-
Kunst, Kunstwissenschaft	4 702	4 702	3 812	-	-	18
Bildende Kunst	616	616	430	-	-	-
Darstellende Kunst, Film und Fernsehen, Theaterwissenschaft	717	717	671	-	-	-
Kunst, Kunstwissenschaft allgemein	1 193	1 193	1 164	-	-	-
Musik, Musikwissenschaft	2 175	2 175	1 548	-	-	18
Zentrale Einrichtungen (ohne klinikspezifische Einrichtungen)	98 947	84 040	43 474	2 721	12 427	9 284
Hochschule insgesamt	10 330	30	-	-	-	30
Hochschulrechenzentrum	4 470	3 263	2 794	-	-	-
Mit der Hochschule verbundene sowie hochschulfremde Einrichtungen	258	13	-	-	-	10
Soziale Einrichtungen	11	2	-	-	-	2
Übrige Ausbildungseinrichtungen	1 859	1 859	1 717	-	-	-
Zentrale Hochschulverwaltung	25 282	24 944	20 316	-	-	317
Zentral verwaltete Hörsäle und Lehrräume	710	680	503	-	-	147
Zentralbibliothek	14 907	14 315	9 772	-	-	307
Zentrale Betriebs- und Versorgungs- einrichtungen	25 973	25 548	652	2 721	12 427	8 449
Zentrale wissenschaftliche Einrichtungen	15 145	13 386	7 721	-	-	23
Zusammen	275 985	244 684	175 484	2 721	12 427	11 740

1) ab 2006 einschließlich Beihilfen und Unterstützungen für Beamte und Angestellte

2) ab 2010 ohne Zuführungen an eine Versorgungsrücklage (Pensionsfonds für Beamte)

Laufende Ausgaben		Investitionsausgaben			Fächergruppe Lehr- und Forschungsbereich
andere laufende Sachausgaben	übrige laufende Ausgaben	zusammen	Erwerb von Grundstücken und Gebäuden, Baumaßnahmen	sonstige Investitionen	

noch: Universität Leipzig (ohne Medizinische Fakultät)

2 343	186	61	-	61	Noch: Mathematik, Naturwissenschaften
217	-	5	-	5	Informatik
					Mathematik
174	2	-	-	-	Mathematik, Naturwissenschaften
212	-	150	-	150	allgemein
1 570	16	5 931	3 442	2 489	Pharmazie
					Physik, Astronomie
4 388	34	4 179	1 343	2 837	Veterinärmedizin
1 937	3	2 744	458	2 287	Klinisch-Praktische Veterinärmedizin
1 095	4	409	-	409	Klinisch-Theoretische Veterinärmedizin
1 071	-	1 001	885	116	Veterinärmedizin allgemein
285	27	26	-	26	Vorklinische Veterinärmedizin
24	-	-	-	-	Ingenieurwissenschaften
8	-	-	-	-	Bauingenieurwesen
16	-	-	-	-	Raumplanung
871	-	-	-	-	Kunst, Kunstwissenschaft
187	-	-	-	-	Bildende Kunst
					Darstellende Kunst, Film und
46	-	-	-	-	Fernsehen, Theaterwissenschaft
29	-	-	-	-	Kunst, Kunstwissenschaft allgemein
610	-	-	-	-	Musik, Musikwissenschaft
14 469	1 664	14 906	10 799	4 107	Zentrale Einrichtungen (ohne
-	-	10 301	10 301	-	klinikspezifische Einrichtungen)
469	-	1 207	-	1 207	Hochschule insgesamt
					Hochschulrechenzentrum
3	-	245	245	-	Mit der Hochschule verbundene sowie
-	-	9	9	-	hochschulfremde Einrichtungen
141	1	-	-	-	Soziale Einrichtungen
2 733	1 579	338	58	279	Übrige Ausbildungseinrichtungen
					Zentrale Hochschulverwaltung
30	-	30	11	18	Zentral verwaltete Hörsäle
4 237	-	592	-	592	und Lehrräume
					Zentralbibliothek
1 299	-	426	174	252	Zentrale Betriebs- und Versorgungs-
					einrichtungen
5 557	84	1 760	-	1 760	Zentrale wissenschaftliche
					Einrichtungen
38 052	4 259	31 301	18 240	13 061	Zusammen

Noch: 7. Ausgaben der Hochschulen 2013 nach Fächergruppen, Lehr- und Forschungsbereichen, Ausgabearten und Hochschulen (in 1 000 €)

Fächergruppe Lehr- und Forschungsbereich	Insgesamt	Laufende Ausgaben				Bewirtschaftung und Unterhaltung der Grundstücke und Gebäude (ohne Miete und Energie)
		zusammen	für Personal ¹⁾²⁾	gezahlte Mieten und Pachten für Grundstücke und Gebäude	Energie- kosten	

**Universitätsklinikum Leipzig
(einschließlich Medizinische Fakultät)**

Humanmedizin/Gesundheitswissenschaften (ohne Zentrale Einrichtungen der Hochschulkliniken)	349 918	321 588	209 702	302	-	107
Humanmedizin allgemein	107	107	-	-	-	107
Klinisch-Praktische Humanmedizin (ohne Zahnmedizin)	248 113	236 198	152 885	236	-	-
Klinisch-Theoretische Humanmedizin (einschließlich Zahnmedizin)	79 142	64 480	40 207	66	-	-
Vorklinische Humanmedizin (einschließlich Zahnmedizin)	11 246	10 223	8 198	-	-	-
Zahnmedizin (klinisch-praktisch)	11 310	10 581	8 411	-	-	-
Zentrale Einrichtungen der Hochschulkliniken (nur Humanmedizin)	154 687	136 937	51 774	392	12 851	1 657
Kliniken insgesamt, Zentrale Dienste	144 144	126 429	41 751	352	12 851	1 657
Mit den Kliniken verbundene sowie klinikfremde Einrichtungen	383	383	346	-	-	-
Soziale Einrichtungen der Kliniken	1 227	1 224	1 069	27	-	-
Übrige Ausbildungseinrichtungen der Kliniken	8 933	8 901	8 607	12	-	0
Zusammen	504 604	458 526	261 476	694	12 851	1 764

Technische Universität Dresden (ohne Medizinische Fakultät)

Sprach- und Kulturwissenschaften	34 641	33 465	28 498	64	-	385
Allgemeine und vergleichende Literatur- und Sprachwissenschaft	363	363	345	-	-	-
Altphilologie (klassische Philologie)	354	353	340	-	-	-
Erziehungswissenschaften	7 735	7 555	5 782	37	-	277
Evangelische Theologie	541	538	502	-	-	-
Germanistik (Deutsch, germanische Sprachen ohne Anglistik)	3 958	3 938	3 692	0	-	0
Geschichte	4 358	4 344	3 825	5	-	18
Katholische Theologie	605	591	539	-	-	-
Philosophie	1 126	1 123	1 090	-	-	0
Psychologie	11 925	11 293	9 273	19	-	89
Romanistik	1 519	1 516	1 362	0	-	-
Slawistik, Baltistik, Finno-Ugristik	783	783	745	-	-	-
Sprach- und Kulturwissenschaften allgemein	1 376	1 067	1 002	3	-	0

1) ab 2006 einschließlich Beihilfen und Unterstützungen für Beamte und Angestellte

2) ab 2010 ohne Zuführungen an eine Versorgungsrücklage (Pensionsfonds für Beamte)

Laufende Ausgaben		Investitionsausgaben			Fächergruppe Lehr- und Forschungsbereich
andere laufende Sachausgaben	übrige laufende Ausgaben	zusammen	Erwerb von Grundstücken und Gebäuden, Baumaßnahmen	sonstige Investitionen	

**Universitätsklinikum Leipzig
(einschließlich Medizinische Fakultät)**

111 476	1	28 329	20 054	8 275	Humanmedizin/Gesundheitswissenschaften (ohne Zentrale Einrichtungen der Hochschulkliniken)
-	-	-	-	-	Humanmedizin allgemein
83 076	1	11 915	6 969	4 946	Klinisch-Praktische Humanmedizin (ohne Zahnmedizin)
24 207	0	14 662	12 834	1 828	Klinisch-Theoretische Humanmedizin (einschließlich Zahnmedizin)
2 024	0	1 023	248	775	Vorklinische Humanmedizin (einschließlich Zahnmedizin)
2 170	0	729	3	726	Zahnmedizin (klinisch-praktisch)
68 662	1 602	17 750	12 854	4 895	Zentrale Einrichtungen der Hochschulkliniken (nur Humanmedizin)
68 216	1 602	17 715	12 854	4 860	Kliniken insgesamt, Zentrale Dienste
37	-	-	-	-	Mit den Kliniken verbundene sowie klinikfremde Einrichtungen
128	-	3	-	3	Soziale Einrichtungen der Kliniken
282	-	32	-	32	Übrige Ausbildungseinrichtungen der Kliniken
180 138	1 602	46 079	32 909	13 170	Zusammen

Technische Universität Dresden (ohne Medizinische Fakultät)

4 170	348	1 177	293	884	Sprach- und Kulturwissenschaften
18	-	-	-	-	Allgemeine und vergleichende Literatur- und Sprachwissenschaft
12	-	1	-	1	Altphilologie (klassische Philologie)
1 434	25	180	-	180	Erziehungswissenschaften
18	18	3	-	3	Evangelische Theologie
218	27	19	-	19	Germanistik (Deutsch, germanische Sprachen ohne Anglistik)
370	125	13	-	13	Geschichte
52	-	13	-	13	Katholische Theologie
33	-	3	-	3	Philosophie
1 795	119	631	3	629	Psychologie
124	29	3	-	3	Romanistik
32	5	-	-	-	Slawistik, Baltistik, Finno-Ugristik
62	-	310	290	20	Sprach- und Kulturwissenschaften allgemein

Noch: 7. Ausgaben der Hochschulen 2013 nach Fächergruppen, Lehr- und Forschungsbereichen, Ausgabearten und Hochschulen (in 1 000 €)

Fächergruppe Lehr- und Forschungsbereich	Insgesamt	Laufende Ausgaben				Bewirtschaftung und Unterhaltung der Grundstücke und Gebäude (ohne Miete und Energie)
		zusammen	für Personal ¹⁾²⁾	gezahlte Mieten und Pachten für Grundstücke und Gebäude	Energie- kosten	
noch: Technische Universität Dresden (ohne Medizinische Fakultät)						
Rechts-, Wirtschafts- und Sozialwissenschaften	23 615	23 391	20 893	16	1	52
Politikwissenschaften	1 422	1 394	1 328	-	-	0
Rechts-, Wirtschafts- und Sozial- wissenschaften allgemein	1 314	1 305	907	-	-	-
Rechtswissenschaften	3 997	3 963	3 538	15	1	50
Sozialwesen	1 233	1 222	1 165	0	-	0
Sozialwissenschaften	1 854	1 843	1 598	0	-	0
Wirtschaftswissenschaften	13 795	13 663	12 358	0	-	2
Mathematik, Naturwissenschaften	107 230	87 999	71 877	50	2	1 051
Biologie	33 229	23 773	16 918	1	-	479
Chemie	17 882	13 678	11 554	-	-	154
Geografie	2 197	2 175	1 980	0	-	27
Geowissenschaften (ohne Geografie)	1 449	1 387	1 107	-	2	44
Informatik	23 230	22 545	19 760	49	-	67
Mathematik	7 083	7 000	6 514	-	-	40
Mathematik, Naturwissenschaften allgemein	145	141	141	-	-	-
Physik, Astronomie	22 015	17 298	13 903	-	-	241
Humanmedizin/ Gesundheitswissenschaften	455	455	316	-	-	-
Humanmedizin allgemein	455	455	316	-	-	-
Agrar-, Forst- und Ernährungs- wissenschaften	11 796	11 546	8 803	90	-	360
Forstwissenschaft, Holzwirtschaft	10 515	10 266	7 709	90	-	360
Landespflanze, Umweltgestaltung	1 281	1 280	1 094	-	-	-
Ingenieurwissenschaften	212 544	162 539	136 535	95	0	2 486
Architektur	7 208	6 377	5 669	-	-	37
Bauingenieurwesen	32 539	23 184	19 775	20	0	573
Elektrotechnik	66 043	39 242	33 106	-	-	337
Ingenieurwissenschaften allgemein	2 259	2 103	1 937	1	-	1
Maschinenbau/Verfahrenstechnik	84 910	77 153	64 227	54	0	1 343
Raumplanung	1 970	1 960	989	-	-	-
Verkehrstechnik, Nautik	13 305	8 279	6 984	-	-	195
Vermessungswesen	4 310	4 241	3 847	20	0	-
Kunst, Kunstwissenschaft	1 713	1 698	1 304	0	-	58
Kunst, Kunstwissenschaft allgemein	1 459	1 444	1 138	0	-	58
Musik, Musikwissenschaft	254	254	166	-	-	-

1) ab 2006 einschließlich Beihilfen und Unterstützungen für Beamte und Angestellte

2) ab 2010 ohne Zuführungen an eine Versorgungsrücklage (Pensionsfonds für Beamte)

Laufende Ausgaben		Investitionsausgaben			Fächergruppe Lehr- und Forschungsbereich
andere laufende Sachausgaben	übrige laufende Ausgaben	zusammen	Erwerb von Grundstücken und Gebäuden, Baumaßnahmen	sonstige Investitionen	

noch: Technische Universität Dresden (ohne Medizinische Fakultät)

2 072	357	224	-	224	Rechts-, Wirtschafts- und Sozialwissenschaften
57	9	28	-	28	Politikwissenschaften
193	205	9	-	9	Rechts-, Wirtschafts- und Sozialwissenschaften allgemein
307	53	33	-	33	Rechtswissenschaften
43	13	10	-	10	Sozialwesen
247	-2	11	-	11	Sozialwissenschaften
1 225	79	132	-	132	Wirtschaftswissenschaften
13 390	1 628	19 232	10 072	9 159	Mathematik, Naturwissenschaften
5 674	703	9 456	4 814	4 642	Biologie
1 833	138	4 204	1 771	2 433	Chemie
157	10	22	-	22	Geografie
180	54	62	-	62	Geowissenschaften (ohne Geografie)
2 024	644	685	-	685	Informatik
369	77	83	-	83	Mathematik
0	-	4	-	4	Mathematik, Naturwissenschaften allgemein
3 153	2	4 717	3 488	1 229	Physik, Astronomie
139	-	-	-	-	Humanmedizin/ Gesundheitswissenschaften
139	-	-	-	-	Humanmedizin allgemein
2 153	139	250	21	229	Agrar-, Forst- und Ernährungswissenschaften
1 986	120	249	21	229	Forstwissenschaft, Holzwirtschaft
168	18	1	-	1	Landespflege, Umweltgestaltung
22 449	974	50 004	33 478	16 526	Ingenieurwissenschaften
622	48	832	767	65	Architektur
2 694	121	9 355	8 017	1 338	Bauingenieurwesen
5 260	538	26 800	20 057	6 743	Elektrotechnik
155	9	156	-	156	Ingenieurwissenschaften allgemein
11 285	244	7 757	323	7 434	Maschinenbau/Verfahrenstechnik
959	13	10	-	10	Raumplanung
1 100	0	5 026	4 314	712	Verkehrstechnik, Nautik
373	-	69	-	69	Vermessungswesen
335	-	15	-	15	Kunst, Kunstwissenschaft
247	-	15	-	15	Kunst, Kunstwissenschaft allgemein
88	-	-	-	-	Musik, Musikwissenschaft

Noch: 7. Ausgaben der Hochschulen 2013 nach Fächergruppen, Lehr- und Forschungsbereichen, Ausgabearten und Hochschulen (in 1 000 €)

Fächergruppe Lehr- und Forschungsbereich	Insgesamt	Laufende Ausgaben				Bewirtschaftung und Unterhaltung der Grundstücke und Gebäude (ohne Miete und Energie)
		zusammen	für Personal ¹⁾²⁾	gezahlte Mieten und Pachten für Grundstücke und Gebäude	Energie- kosten	

noch: Technische Universität Dresden (ohne Medizinische Fakultät)

Zentrale Einrichtungen (ohne klinikspezifische Einrichtungen)	119 595	90 475	37 581	4 233	15 124	12 762
Hochschule insgesamt	3 548	2 391	1 434	-	-	899
Hochschulrechenzentrum	25 585	6 641	4 204	-	-	2
Zentrale Hochschulverwaltung	37 280	35 296	20 892	28	-	261
Zentral verwaltete Hörsäle und Lehrräume	3 943	733	-	-	-	252
Zentrale Betriebs- und Versorgungs- einrichtungen	45 451	41 662	8 386	4 205	15 124	11 326
Zentrale wissenschaftliche Einrichtungen	3 788	3 753	2 665	-	-	22
Zusammen	511 590	411 568	305 808	4 549	15 128	17 155

**Universitätsklinikum Dresden
(einschließlich Medizinische Fakultät)**

Humanmedizin/Gesundheits- wissenschaften (ohne Zentrale Einrichtungen der Hochschul- kliniken)	342 437	322 829	205 065	693	8 943	972
Gesundheitswissenschaften allgemein	122	118	97	-	2	1
Humanmedizin allgemein	11 672	8 506	4 655	211	259	33
Klinisch-Praktische Humanmedizin (ohne Zahnmedizin)	278 829	263 877	169 080	335	6 677	724
Klinisch-Theoretische Humanmedizin (einschließlich Zahnmedizin)	36 960	35 979	21 263	147	1 064	123
Vorklinische Humanmedizin (einschließlich Zahnmedizin)	8 209	8 033	5 536	-	787	71
Zahnmedizin (klinisch-praktisch)	6 644	6 315	4 433	-	153	21
Zentrale Einrichtungen der Hochschulkliniken (nur Humanmedizin)	124 941	100 882	49 737	131	3 897	1 831
Kliniken insgesamt, Zentrale Dienste	113 162	89 479	42 036	124	3 093	1 732
Mit den Kliniken verbundene sowie klinikfremde Einrichtungen	4 039	3 952	731	5	757	86
Übrige Ausbildungseinrichtungen der Kliniken	7 741	7 452	6 970	2	47	13
Zusammen	467 378	423 711	254 802	824	12 840	2 803

1) ab 2006 einschließlich Beihilfen und Unterstützungen für Beamte und Angestellte

2) ab 2010 ohne Zuführungen an eine Versorgungsrücklage (Pensionsfonds für Beamte)

Laufende Ausgaben		Investitionsausgaben			Fächergruppe Lehr- und Forschungsbereich
andere laufende Sachausgaben	übrige laufende Ausgaben	zusammen	Erwerb von Grundstücken und Gebäuden, Baumaßnahmen	sonstige Investitionen	

noch: Technische Universität Dresden (ohne Medizinische Fakultät)

15 758	5 017	29 120	21 262	7 859	Zentrale Einrichtungen (ohne klinikspezifische Einrichtungen)
58	-	1 157	1 152	5	Hochschule insgesamt
2 435	-	18 944	13 884	5 060	Hochschulrechenzentrum
9 143	4 972	1 985	-	1 985	Zentrale Hochschulverwaltung
481	-	3 210	2 965	244	Zentral verwaltete Hörsäle und Lehrräume
2 619	1	3 790	3 260	530	Zentrale Betriebs- und Versorgungseinrichtungen
1 022	44	35	-	35	Zentrale wissenschaftliche Einrichtungen
60 466	8 463	100 022	65 125	34 897	Zusammen

**Universitätsklinikum Dresden
(einschließlich Medizinische Fakultät)**

107 154	2	19 608	8 656	10 952	Humanmedizin/Gesundheitswissenschaften (ohne Zentrale Einrichtungen der Hochschulkliniken)
18	-	4	-	4	Gesundheitswissenschaften allgemein
3 347	2	3 167	1 422	1 745	Humanmedizin allgemein
87 062	-	14 952	7 234	7 718	Klinisch-Praktische Humanmedizin (ohne Zahnmedizin)
13 381	-	981	-	981	Klinisch-Theoretische Humanmedizin (einschließlich Zahnmedizin)
1 639	-	176	-	176	Vorklinische Humanmedizin (einschließlich Zahnmedizin)
1 708	-	329	-	329	Zahnmedizin (klinisch-praktisch)
45 211	76	24 059	19 589	4 470	Zentrale Einrichtungen der Hochschulkliniken (nur Humanmedizin)
42 482	12	23 683	19 519	4 164	Kliniken insgesamt, Zentrale Dienste
2 309	64	87	6	82	Mit den Kliniken verbundene sowie klinikfremde Einrichtungen
419	-	289	65	224	Übrige Ausbildungseinrichtungen der Kliniken
152 365	78	43 667	28 244	15 423	Zusammen

Noch: 7. Ausgaben der Hochschulen 2013 nach Fächergruppen, Lehr- und Forschungsbereichen, Ausgabearten und Hochschulen (in 1 000 €)

Fächergruppe Lehr- und Forschungsbereich	Insgesamt	Laufende Ausgaben				Bewirtschaftung und Unterhaltung der Grundstücke und Gebäude (ohne Miete und Energie)
		zusammen	für Personal ¹⁾²⁾	gezahlte Mieten und Pachten für Grundstücke und Gebäude	Energie- kosten	
Technische Universität Chemnitz						
Sprach- und Kulturwissenschaften	11 295	10 878	9 564	198	309	96
Anglistik, Amerikanistik	1 090	1 085	946	1	30	10
Erziehungswissenschaften	2 492	2 298	1 846	186	90	30
Germanistik (Deutsch, germanische Sprachen ohne Anglistik)	1 676	1 656	1 544	-	35	12
Geschichte	997	993	880	1	25	8
Psychologie	3 518	3 390	2 992	9	91	25
Sprach- und Kulturwissenschaften allgemein	1 523	1 455	1 355	0	36	10
Sport	2 486	2 378	1 967	106	155	51
Rechts-, Wirtschafts- und Sozialwissenschaften	12 492	12 303	10 396	59	297	99
Politikwissenschaften	929	924	798	0	20	7
Regionalwissenschaften	1 135	1 124	944	-	25	8
Sozialwissenschaften	2 099	2 077	1 414	-	41	13
Wirtschaftswissenschaften	8 329	8 178	7 240	59	211	71
Mathematik, Naturwissenschaften	26 644	24 415	20 883	0	809	278
Chemie	5 819	5 381	4 484	-	249	85
Informatik	7 298	6 470	5 811	-	183	63
Mathematik	5 324	4 972	4 541	0	107	35
Physik, Astronomie	8 203	7 592	6 047	-	270	94
Ingenieurwissenschaften	78 933	65 443	55 140	314	2 020	686
Elektrotechnik	20 537	18 261	15 223	179	714	241
Maschinenbau/Verfahrenstechnik	58 395	47 181	39 917	135	1 306	446
Zentrale Einrichtungen (ohne klinikspezifische Einrichtungen)	45 200	29 604	19 282	422	1 752	1 791
Hochschulrechenzentrum	4 239	3 156	2 627	-	111	36
Zentrale Hochschulverwaltung	31 586	17 523	12 251	77	945	1 523
Zentralbibliothek	7 159	6 760	3 097	345	651	216
Zentrale wissenschaftliche Einrichtungen	2 216	2 165	1 307	0	45	15
Zusammen	177 050	145 021	117 233	1 099	5 342	3 001
Technische Universität Bergakademie Freiberg						
Rechts-, Wirtschafts- und Sozialwissenschaften	7 310	5 077	4 440	-	121	67
Wirtschaftswissenschaften	7 310	5 077	4 440	-	121	67

1) ab 2006 einschließlich Beihilfen und Unterstützungen für Beamte und Angestellte

2) ab 2010 ohne Zuführungen an eine Versorgungsrücklage (Pensionsfonds für Beamte)

Laufende Ausgaben		Investitionsausgaben			Fächergruppe Lehr- und Forschungsbereich
andere laufende Sachausgaben	übrige laufende Ausgaben	zusammen	Erwerb von Grundstücken und Gebäuden, Baumaßnahmen	sonstige Investitionen	

Technische Universität Chemnitz

705	6	417	43	374	Sprach- und Kulturwissenschaften
96	1	5	-	5	Anglistik, Amerikanistik
145	1	194	0	194	Erziehungswissenschaften
					Germanistik (Deutsch, germanische Sprachen ohne Anglistik)
65	-	19	-	19	Geschichte
77	1	3	-	3	Psychologie
270	4	128	43	85	Sprach- und Kulturwissenschaften allgemein
53	-	68	-	68	
94	5	108	-	108	Sport
					Rechts-, Wirtschafts- und Sozialwissenschaften
1 328	123	190	-	190	Politikwissenschaften
84	15	4	-	4	Regionalwissenschaften
131	14	12	-	12	Sozialwissenschaften
596	13	23	-	23	Wirtschaftswissenschaften
517	81	151	-	151	
2 261	185	2 229	504	1 725	Mathematik, Naturwissenschaften
517	45	438	24	414	Chemie
392	22	828	158	669	Informatik
271	18	353	299	54	Mathematik
1 081	101	610	22	588	Physik, Astronomie
6 985	297	13 490	4 610	8 880	Ingenieurwissenschaften
1 731	174	2 276	249	2 027	Elektrotechnik
5 254	123	11 214	4 361	6 853	Maschinenbau/Verfahrenstechnik
5 830	528	15 595	13 431	2 165	Zentrale Einrichtungen (ohne klinikspezifische Einrichtungen)
381	-	1 083	-	1 083	Hochschulrechenzentrum
2 471	257	14 063	13 091	972	Zentrale Hochschulverwaltung
2 450	-	399	340	59	Zentralbibliothek
					Zentrale wissenschaftliche Einrichtungen
528	271	50	-	50	
17 202	1 144	32 029	18 588	13 442	Zusammen

Technische Universität Bergakademie Freiberg

441	9	2 233	2 133	100	Rechts-, Wirtschafts- und Sozialwissenschaften
441	9	2 233	2 133	100	Wirtschaftswissenschaften

Noch: 7. Ausgaben der Hochschulen 2013 nach Fächergruppen, Lehr- und Forschungsbereichen, Ausgabearten und Hochschulen (in 1 000 €)

Fächergruppe Lehr- und Forschungsbereich	Insgesamt	Laufende Ausgaben				Bewirtschaftung und Unterhaltung der Grundstücke und Gebäude (ohne Miete und Energie)
		zusammen	für Personal ¹⁾²⁾	gezahlte Mieten und Pachten für Grundstücke und Gebäude	Energie- kosten	
noch: Technische Universität Bergakademie Freiberg						
Mathematik, Naturwissenschaften	41 974	28 449	22 294	39	978	803
Chemie	20 068	9 703	7 839	0	338	224
Geowissenschaften (ohne Geografie)	10 933	10 250	7 469	2	432	355
Informatik	1 061	1 051	973	-	31	17
Mathematik	2 620	2 586	2 471	-	31	17
Physik, Astronomie	7 293	4 858	3 542	37	145	190
Ingenieurwissenschaften	74 938	57 281	44 086	600	2 617	1 959
Bergbau, Hüttenwesen	19 361	16 859	12 731	5	820	680
Elektrotechnik	2 952	2 387	477	588	650	662
Ingenieurwissenschaften allgemein	797	741	691	-	0	-
Maschinenbau/Verfahrenstechnik	51 828	37 293	30 188	8	1 147	617
Zentrale Einrichtungen (ohne klinikspezifische Einrichtungen)	26 766	21 421	10 708	61	1 674	1 503
Hochschule insgesamt	4 705	2 954	-	-	1 674	1 280
Hochschulrechenzentrum	2 862	2 140	1 538	-	-	3
Übrige Ausbildungseinrichtungen	2 417	2 302	1 672	10	-	-
Zentrale Hochschulverwaltung	12 895	10 210	5 423	51	-	29
Zentralbibliothek	3 615	3 548	1 845	-	-	189
Zentrale wissenschaftliche Einrichtungen	272	266	230	-	-	1
Zusammen	150 988	112 229	81 528	701	5 391	4 332
Handelshochschule Leipzig						
Rechts-, Wirtschafts- und Sozialwissenschaften	4 565	4 543	3 715	89	-	-
Wirtschaftswissenschaften	4 565	4 543	3 715	89	-	-
Zentrale Einrichtungen (ohne klinikspezifische Einrichtungen)	4 996	4 794	2 187	-	-	264
Hochschulrechenzentrum	705	699	129	-	-	-
Zentrale Hochschulverwaltung	2 651	2 644	1 880	-	-	-
Zentralbibliothek	475	473	114	-	-	-
Zentrale Betriebs- und Versorgungs- einrichtungen	1 165	977	63	-	-	264
Zusammen	9 561	9 336	5 902	89	-	264
Dresden International University						
Rechts-, Wirtschafts- und Sozialwissenschaften	1 638	1 638	401	14	-	14
Rechtswissenschaften	200	200	43	4	-	-
Sozialwissenschaften	211	211	32	5	-	-
Wirtschaftswissenschaften	1 226	1 226	325	5	-	14

1) ab 2006 einschließlich Beihilfen und Unterstützungen für Beamte und Angestellte

2) ab 2010 ohne Zuführungen an eine Versorgungsrücklage (Pensionsfonds für Beamte)

Laufende Ausgaben		Investitionsausgaben			Fächergruppe Lehr- und Forschungsbereich
andere laufende Sachausgaben	übrige laufende Ausgaben	zusammen	Erwerb von Grundstücken und Gebäuden, Baumaßnahmen	sonstige Investitionen	

noch: Technische Universität Bergakademie Freiberg

4 284	51	13 525	9 281	4 244	Mathematik, Naturwissenschaften
1 275	27	10 365	8 626	1 738	Chemie
1 975	18	683	207	476	Geowissenschaften (ohne Geografie)
30	-	9	-	9	Informatik
60	7	33	-	33	Mathematik
944	-	2 435	447	1 987	Physik, Astronomie
7 943	75	17 657	7 460	10 197	Ingenieurwissenschaften
2 599	25	2 501	436	2 066	Bergbau, Hüttenwesen
11	0	565	173	392	Elektrotechnik
50	-	56	-	56	Ingenieurwissenschaften allgemein
5 283	50	14 535	6 851	7 684	Maschinenbau/Verfahrenstechnik
6 940	535	5 345	1 763	3 582	Zentrale Einrichtungen (ohne klinikspezifische Einrichtungen)
-	-	1 751	1 751	-	Hochschule insgesamt
599	-	721	-	721	Hochschulrechenzentrum
436	185	115	-	115	Übrige Ausbildungseinrichtungen
4 356	350	2 686	-	2 686	Zentrale Hochschulverwaltung
1 514	-	67	12	55	Zentralbibliothek
35	-	5	-	5	Zentrale wissenschaftliche Einrichtungen
19 608	670	38 759	20 636	18 123	Zusammen

Handelshochschule Leipzig

738	-	23	-	23	Rechts-, Wirtschafts- und Sozialwissenschaften
738	-	23	-	23	Wirtschaftswissenschaften
2 247	96	202	21	181	Zentrale Einrichtungen (ohne klinikspezifische Einrichtungen)
570	0	5	-	5	Hochschulrechenzentrum
668	96	7	-	7	Zentrale Hochschulverwaltung
359	-	2	-	2	Zentralbibliothek
650	-	188	21	167	Zentrale Betriebs- und Versorgungseinrichtungen
2 985	96	225	21	204	Zusammen

Dresden International University

1 209	-	-	-	-	Rechts-, Wirtschafts- und Sozialwissenschaften
154	-	-	-	-	Rechtswissenschaften
175	-	-	-	-	Sozialwissenschaften
881	-	-	-	-	Wirtschaftswissenschaften

Noch: 7. Ausgaben der Hochschulen 2013 nach Fächergruppen, Lehr- und Forschungsbereichen, Ausgabearten und Hochschulen (in 1 000 €)

Fächergruppe Lehr- und Forschungsbereich	Insgesamt	Laufende Ausgaben				Bewirtschaftung und Unterhaltung der Grundstücke und Gebäude (ohne Miete und Energie)
		zusammen	für Personal ¹⁾²⁾	gezahlte Mieten und Pachten für Grundstücke und Gebäude	Energie- kosten	
noch: Dresden International University						
Humanmedizin/ Gesundheitswissenschaften	1 810	1 810	309	25	-	-
Gesundheitswissenschaften allgemein	1 810	1 810	309	25	-	-
Ingenieurwissenschaften	801	801	139	1	-	-
Ingenieurwissenschaften allgemein	801	801	139	1	-	-
Zentrale Einrichtungen (ohne klinikspezifische Einrichtungen)	1 683	1 506	484	433	44	40
Zentrale Hochschulverwaltung	1 683	1 506	484	433	44	40
Zusammen	5 931	5 755	1 333	473	44	54
Hochschule für Bildende Künste Dresden						
Kunst, Kunstwissenschaft	7 148	6 995	4 918	31	612	662
Bildende Kunst	3 376	3 335	2 251	31	360	389
Gestaltung	1 975	1 903	1 385	-	153	165
Kunst, Kunstwissenschaft allgemein	1 798	1 756	1 282	-	100	108
Zentrale Einrichtungen (ohne klinikspezifische Einrichtungen)	2 350	2 287	1 606	-	145	156
Hochschule insgesamt	87	87	57	-	-	-
Hochschulrechenzentrum	126	100	-	-	11	12
Zentrale Hochschulverwaltung	1 529	1 498	1 138	-	81	88
Zentralbibliothek	215	215	93	-	30	33
Zentrale Betriebs- und Versorgungseinrichtungen	335	335	318	-	5	6
Zentrale wissenschaftliche Einrichtungen	58	52	-	-	17	18
Zusammen	9 498	9 281	6 524	31	757	818
Hochschule für Grafik und Buchkunst Leipzig						
Kunst, Kunstwissenschaft	4 257	4 174	3 932	-	-	-
Bildende Kunst	2 932	2 869	2 668	-	-	-
Gestaltung	760	751	726	-	-	-
Kunst, Kunstwissenschaft allgemein	565	554	538	-	-	-
Zentrale Einrichtungen (ohne klinikspezifische Einrichtungen)	3 245	2 766	1 644	-	370	400
Hochschule insgesamt	9	9	2	-	-	-
Hochschulrechenzentrum	234	193	157	-	-	-
Mit der Hochschule verbundene sowie hochschulfremde Einrichtungen	23	23	21	-	-	-

1) ab 2006 einschließlich Beihilfen und Unterstützungen für Beamte und Angestellte

2) ab 2010 ohne Zuführungen an eine Versorgungsrücklage (Pensionsfonds für Beamte)

Laufende Ausgaben		Investitionsausgaben			Fächergruppe Lehr- und Forschungsbereich
andere laufende Sachausgaben	übrige laufende Ausgaben	zusammen	Erwerb von Grundstücken und Gebäuden, Baumaßnahmen	sonstige Investitionen	

noch: Dresden International University

1 357	118	-	-	-	Humanmedizin/ Gesundheitswissenschaften
1 357	118	-	-	-	Gesundheitswissenschaften allgemein
662	-	-	-	-	Ingenieurwissenschaften
662	-	-	-	-	Ingenieurwissenschaften allgemein
505	-	177	-	177	Zentrale Einrichtungen (ohne klinikspezifische Einrichtungen)
505	-	177	-	177	Zentrale Hochschulverwaltung
3 732	118	177	-	177	Zusammen

Hochschule für Bildende Künste Dresden

772	-	154	84	70	Kunst, Kunstwissenschaft
305	-	40	-	40	Bildende Kunst
200	-	71	42	30	Gestaltung
266	-	42	42	-	Kunst, Kunstwissenschaft allgemein
349	30	64	-	64	Zentrale Einrichtungen (ohne klinikspezifische Einrichtungen)
-	30	-	-	-	Hochschule insgesamt
76	-	26	-	26	Hochschulrechenzentrum
191	-	31	-	31	Zentrale Hochschulverwaltung
59	-	-	-	-	Zentralbibliothek
5	-	-	-	-	Zentrale Betriebs- und Versorgungseinrichtungen
18	-	6	-	6	Zentrale wissenschaftliche Einrichtungen
1 121	30	217	84	133	Zusammen

Hochschule für Grafik und Buchkunst Leipzig

242	-	83	-	83	Kunst, Kunstwissenschaft
201	-	63	-	63	Bildende Kunst
25	-	8	-	8	Gestaltung
16	-	12	-	12	Kunst, Kunstwissenschaft allgemein
352	1	479	376	103	Zentrale Einrichtungen (ohne klinikspezifische Einrichtungen)
7	-	-	-	-	Hochschule insgesamt
36	-	41	-	41	Hochschulrechenzentrum
2	-	-	-	-	Mit der Hochschule verbundene sowie hochschulfremde Einrichtungen

Noch: 7. Ausgaben der Hochschulen 2013 nach Fächergruppen, Lehr- und Forschungsbereichen, Ausgabearten und Hochschulen (in 1 000 €)

Fächergruppe Lehr- und Forschungsbereich	Insgesamt	Laufende Ausgaben				Bewirtschaftung und Unterhaltung der Grundstücke und Gebäude (ohne Miete und Energie)
		zusammen	für Personal ¹⁾²⁾	gezahlte Mieten und Pachten für Grundstücke und Gebäude	Energie- kosten	
noch: Hochschule für Grafik und Buchkunst Leipzig						
Noch: Zentrale Einrichtungen (ohne klinikspezifische Einrichtungen)	3 245	2 766	1 644	-	370	400
Übrige Ausbildungseinrichtungen	4	4	-	-	-	-
Zentrale Hochschulverwaltung	2 488	2 112	1 090	-	370	400
Zentralbibliothek	162	137	99	-	-	-
Zentrale wissenschaftliche Einrichtungen	326	288	274	-	-	-
Zusammen	7 502	6 940	5 576	-	370	400
Hochschule für Musik und Theater Leipzig						
Kunst, Kunstwissenschaft	12 300	12 300	12 300	-	-	-
Darstellende Kunst, Film und Fernsehen, Theaterwissenschaft	1 968	1 968	1 968	-	-	-
Musik, Musikwissenschaft	10 333	10 333	10 333	-	-	-
Zentrale Einrichtungen (ohne klinikspezifische Einrichtungen)	2 778	2 189	110	45	390	551
Hochschule insgesamt	2 778	2 189	110	45	390	551
Zusammen	15 079	14 490	12 411	45	390	551
Hochschule für Musik Dresden						
Kunst, Kunstwissenschaft	8 669	8 071	6 753	-	-	453
Musik, Musikwissenschaft	8 669	8 071	6 753	-	-	453
Zentrale Einrichtungen (ohne klinikspezifische Einrichtungen)	1 973	1 973	1 552	28	302	-
Hochschule insgesamt	334	334	3	28	302	-
Zentrale Hochschulverwaltung	1 148	1 148	1 096	-	-	-
Zentralbibliothek	207	207	168	-	-	-
Zentrale Betriebs- und Versorgung- einrichtungen	284	284	284	-	-	-
Zusammen	10 642	10 044	8 304	28	302	453
Palucca Hochschule für Tanz Dresden						
Kunst, Kunstwissenschaft	2 917	2 906	2 114	-	189	213
Darstellende Kunst, Film und Fernsehen, Theaterwissenschaft	2 917	2 906	2 114	-	189	213

1) ab 2006 einschließlich Beihilfen und Unterstützungen für Beamte und Angestellte

2) ab 2010 ohne Zuführungen an eine Versorgungsrücklage (Pensionsfonds für Beamte)

Laufende Ausgaben		Investitionsausgaben			Fächergruppe Lehr- und Forschungsbereich
andere laufende Sachausgaben	übrige laufende Ausgaben	zusammen	Erwerb von Grundstücken und Gebäuden, Baumaßnahmen	sonstige Investitionen	

noch: Hochschule für Grafik und Buchkunst Leipzig

352	1	479	376	103	Noch: Zentrale Einrichtungen (ohne klinikspezifische Einrichtungen)
4	-	-	-	-	Übrige Ausbildungseinrichtungen
251	1	376	376	-	Zentrale Hochschulverwaltung
38	-	25	-	25	Zentralbibliothek
14	-	38	-	38	Zentrale wissenschaftliche Einrichtungen
593	1	562	376	186	Zusammen

Hochschule für Musik und Theater Leipzig

-	-	-	-	-	Kunst, Kunstwissenschaft
-	-	-	-	-	Darstellende Kunst, Film und Fernsehen, Theaterwissenschaft
-	-	-	-	-	Musik, Musikwissenschaft
1 076	18	589	21	568	Zentrale Einrichtungen (ohne klinikspezifische Einrichtungen)
1 076	18	589	21	568	Hochschule insgesamt
1 076	18	589	21	568	Zusammen

Hochschule für Musik Dresden

839	27	598	210	388	Kunst, Kunstwissenschaft
839	27	598	210	388	Musik, Musikwissenschaft
90	-	-	-	-	Zentrale Einrichtungen (ohne klinikspezifische Einrichtungen)
-	-	-	-	-	Hochschule insgesamt
52	-	-	-	-	Zentrale Hochschulverwaltung
38	-	-	-	-	Zentralbibliothek
-	-	-	-	-	Zentrale Betriebs- und Versorgungseinrichtungen
929	27	598	210	388	Zusammen

Palucca Hochschule für Tanz Dresden

381	9	12	-	12	Kunst, Kunstwissenschaft
381	9	12	-	12	Darstellende Kunst, Film und Fernsehen, Theaterwissenschaft

Noch: 7. Ausgaben der Hochschulen 2013 nach Fächergruppen, Lehr- und Forschungsbereichen, Ausgabearten und Hochschulen (in 1 000 €)

Fächergruppe Lehr- und Forschungsbereich	Insgesamt	Laufende Ausgaben				Bewirtschaftung und Unterhaltung der Grundstücke und Gebäude (ohne Miete und Energie)
		zusammen	für Personal ¹⁾²⁾	gezahlte Mieten und Pachten für Grundstücke und Gebäude	Energie- kosten	
noch: Palucca Hochschule für Tanz Dresden						
Zentrale Einrichtungen (ohne klinikspezifische Einrichtungen)	1 285	1 270	1 181	-	-	10
Hochschule insgesamt	49	49	-	-	-	9
Soziale Einrichtungen	12	2	-	-	-	0
Übrige Ausbildungseinrichtungen	21	16	0	-	-	-
Zentrale Hochschulverwaltung	1 192	1 192	1 181	-	-	-
Zentralbibliothek	11	11	-	-	-	-
Zusammen	4 202	4 176	3 295	-	189	222
Hochschule für Kirchenmusik Dresden						
Kunst, Kunstwissenschaft	747	737	682	-	13	5
Musik, Musikwissenschaft	747	737	682	-	13	5
Zentrale Einrichtungen (ohne klinikspezifische Einrichtungen)	324	319	238	-	27	26
Zentrale Hochschulverwaltung	123	119	93	-	7	5
Zentralbibliothek	58	58	33	-	10	5
Zentrale Betriebs- und Versorgungseinrichtungen	144	142	112	-	10	16
Zusammen	1 071	1 056	920	-	40	31
Hochschule für Technik und Wirtschaft Dresden						
Rechts-, Wirtschafts- und Sozialwissenschaften	2 032	2 003	1 834	-	-	-
Wirtschaftswissenschaften	2 032	2 003	1 834	-	-	-
Mathematik, Naturwissenschaften	5 355	5 202	4 953	-	-	-
Informatik	4 334	4 183	3 946	-	-	-
Mathematik	1 021	1 019	1 007	-	-	-
Agrar-, Forst- und Ernährungs- wissenschaften	3 165	2 979	2 586	25	-	116
Agrarwissenschaften, Lebensmittel- und Getränketechnologie	3 165	2 979	2 586	25	-	116
Ingenieurwissenschaften	25 513	15 945	15 072	-	-	0
Architektur	1 046	1 034	978	-	-	-
Bauingenieurwesen	3 810	3 485	3 228	-	-	0
Elektrotechnik	4 047	3 856	3 667	-	-	-
Maschinenbau/Verfahrenstechnik	4 497	4 260	4 044	-	-	-
Verkehrstechnik, Nautik	9 832	1 185	1 094	-	-	-
Vermessungswesen	2 281	2 125	2 060	-	-	-

1) ab 2006 einschließlich Beihilfen und Unterstützungen für Beamte und Angestellte

2) ab 2010 ohne Zuführungen an eine Versorgungsrücklage (Pensionsfonds für Beamte)

Laufende Ausgaben		Investitionsausgaben			Fächergruppe Lehr- und Forschungsbereich
andere laufende Sachausgaben	übrige laufende Ausgaben	zusammen	Erwerb von Grundstücken und Gebäuden, Baumaßnahmen	sonstige Investitionen	

noch: Palucca Hochschule für Tanz Dresden

79	-	15	-	15	Zentrale Einrichtungen (ohne klinikspezifische Einrichtungen)
40	-	-	-	-	Hochschule insgesamt
2	-	9	-	9	Soziale Einrichtungen
15	-	5	-	5	Übrige Ausbildungseinrichtungen
11	-	-	-	-	Zentrale Hochschulverwaltung
11	-	-	-	-	Zentralbibliothek
460	9	26	-	26	Zusammen

Hochschule für Kirchenmusik Dresden

18	20	10	-	10	Kunst, Kunstwissenschaft
18	20	10	-	10	Musik, Musikwissenschaft
13	15	5	-	5	Zentrale Einrichtungen (ohne klinikspezifische Einrichtungen)
7	7	4	-	4	Zentrale Hochschulverwaltung
4	6	-	-	-	Zentralbibliothek
2	2	1	-	1	Zentrale Betriebs- und Versorgungseinrichtungen
31	34	15	-	15	Zusammen

Hochschule für Technik und Wirtschaft Dresden

141	28	30	0	30	Rechts-, Wirtschafts- und Sozialwissenschaften
141	28	30	0	30	Wirtschaftswissenschaften
248	1	153	-	153	Mathematik, Naturwissenschaften
236	1	151	-	151	Informatik
12	-	2	-	2	Mathematik
252	0	186	1	185	Agrar-, Forst- und Ernährungswissenschaften
252	0	186	1	185	Agrarwissenschaften, Lebensmittel- und Getränketechnologie
871	3	9 568	8 470	1 098	Ingenieurwissenschaften
57	-	12	-	12	Architektur
257	-	325	0	325	Bauingenieurwesen
187	1	191	0	191	Elektrotechnik
216	0	237	-	237	Maschinenbau/Verfahrenstechnik
91	-	8 646	8 470	176	Verkehrstechnik, Nautik
64	1	156	-	156	Vermessungswesen

Noch: 7. Ausgaben der Hochschulen 2013 nach Fächergruppen, Lehr- und Forschungsbereichen, Ausgabearten und Hochschulen (in 1 000 €)

Fächergruppe Lehr- und Forschungsbereich	Insgesamt	Laufende Ausgaben				Bewirtschaftung und Unterhaltung der Grundstücke und Gebäude (ohne Miete und Energie)
		zusammen	für Personal ¹⁾²⁾	gezahlte Mieten und Pachten für Grundstücke und Gebäude	Energie- kosten	
noch: Hochschule für Technik und Wirtschaft Dresden						
Kunst, Kunstwissenschaft	750	713	667	-	-	-
Gestaltung	750	713	667	-	-	-
Zentrale Einrichtungen (ohne klinikspezifische Einrichtungen)	13 353	12 301	6 420	14	1 566	2 219
Hochschule insgesamt	4 466	3 925	247	14	1 566	2 000
Hochschulrechenzentrum	634	526	415	-	-	-
Mit der Hochschule verbundene sowie hochschulfremde Einrichtungen	47	47	-	-	-	-
Zentrale Hochschulverwaltung	3 543	3 520	2 943	-	-	-
Zentral verwaltete Hörsäle und Lehrräume	189	23	-	-	-	-
Zentralbibliothek	1 249	1 197	607	-	-	26
Zentrale Betriebs- und Versorgungs- einrichtungen	1 685	1 592	1 093	-	-	192
Zentrale wissenschaftliche Einrichtungen	1 541	1 471	1 115	-	-	-
Zusammen	50 169	39 143	31 532	39	1 566	2 335
Hochschule für Technik, Wirtschaft und Kultur Leipzig						
Sprach- und Kulturwissenschaften	1 228	1 228	1 074	-	71	47
Bibliothekswissenschaft, Dokumentation	1 228	1 228	1 074	-	71	47
Rechts-, Wirtschafts- und Sozialwissenschaften	3 611	3 589	3 256	-	77	50
Sozialwesen	1 300	1 278	1 157	-	40	26
Wirtschaftswissenschaften	2 311	2 310	2 099	-	37	24
Mathematik, Naturwissenschaften	4 710	4 570	3 869	-	121	79
Mathematik, Naturwissenschaften allgemein	4 710	4 570	3 869	-	121	79
Ingenieurwissenschaften	26 065	14 967	12 064	167	731	619
Bauingenieurwesen	6 167	6 051	4 781	-	304	210
Elektrotechnik	3 332	3 314	2 848	-	163	107
Ingenieurwissenschaften allgemein	6 676	2 777	2 133	52	132	215
Maschinenbau/Verfahrenstechnik	9 890	2 824	2 302	114	132	87

1) ab 2006 einschließlich Beihilfen und Unterstützungen für Beamte und Angestellte

2) ab 2010 ohne Zuführungen an eine Versorgungsrücklage (Pensionsfonds für Beamte)

Laufende Ausgaben		Investitionsausgaben			Fächergruppe Lehr- und Forschungsbereich
andere laufende Sachausgaben	übrige laufende Ausgaben	zusammen	Erwerb von Grundstücken und Gebäuden, Baumaßnahmen	sonstige Investitionen	

noch: Hochschule für Technik und Wirtschaft Dresden

47	-	37	-	37	Kunst, Kunstwissenschaft
47	-	37	-	37	Gestaltung
1 722	360	1 052	597	455	Zentrale Einrichtungen (ohne klinikspezifische Einrichtungen)
83	15	541	528	14	Hochschule insgesamt
111	-	108	-	108	Hochschulrechenzentrum
1	45	-	-	-	Mit der Hochschule verbundene sowie hochschulfremde Einrichtungen
431	146	23	-	23	Zentrale Hochschulverwaltung
23	-	165	0	165	Zentral verwaltete Hörsäle und Lehrräume
563	1	52	16	35	Zentralbibliothek
306	-	93	25	68	Zentrale Betriebs- und Versorgungseinrichtungen
203	153	70	28	42	Zentrale wissenschaftliche Einrichtungen
3 280	391	11 026	9 069	1 957	Zusammen

Hochschule für Technik, Wirtschaft und Kultur Leipzig

36	-	0	-	0	Sprach- und Kulturwissenschaften
36	-	0	-	0	Bibliothekswissenschaft, Dokumentation
206	-	22	-	22	Rechts-, Wirtschafts- und Sozialwissenschaften
56	-	21	-	21	Sozialwesen
150	-	0	-	0	Wirtschaftswissenschaften
501	-	140	-	140	Mathematik, Naturwissenschaften
501	-	140	-	140	Mathematik, Naturwissenschaften allgemein
1 386	-	11 099	10 773	326	Ingenieurwissenschaften
756	-	116	2	114	Bauingenieurwesen
196	-	18	-	18	Elektrotechnik
245	-	3 898	3 718	180	Ingenieurwissenschaften allgemein
189	-	7 067	7 053	14	Maschinenbau/Verfahrenstechnik

Noch: 7. Ausgaben der Hochschulen 2013 nach Fächergruppen, Lehr- und Forschungsbereichen, Ausgabearten und Hochschulen (in 1 000 €)

Fächergruppe Lehr- und Forschungsbereich	Insgesamt	Laufende Ausgaben				Bewirtschaftung und Unterhaltung der Grundstücke und Gebäude (ohne Miete und Energie)
		zusammen	für Personal ¹⁾²⁾	gezahlte Mieten und Pachten für Grundstücke und Gebäude	Energie- kosten	
noch: Hochschule für Technik, Wirtschaft und Kultur Leipzig						
Zentrale Einrichtungen (ohne klinikspezifische Einrichtungen)	16 747	15 392	11 194	27	649	970
Hochschule insgesamt	2 749	2 704	1 763	27	177	153
Hochschulrechenzentrum	1 147	725	485	-	10	7
Zentrale Hochschulverwaltung	7 315	6 493	5 295	-	109	477
Zentral verwaltete Hörsäle und Lehrräume	554	512	-	-	231	244
Zentralbibliothek	1 605	1 585	815	-	109	79
Zentrale Betriebs- und Versorgung- einrichtungen	22	22	-	-	13	9
Zentrale wissenschaftliche Einrichtungen	3 355	3 352	2 836	-	-	2
Zusammen	52 361	39 746	31 456	194	1 650	1 765
Hochschule Mittweida						
Sprach- und Kulturwissenschaften	9 503	1 239	720	-	101	125
Bibliothekswissenschaft, Dokumentation	9 503	1 239	720	-	101	125
Rechts-, Wirtschafts- und Sozialwissenschaften	3 828	3 815	3 176	-	91	159
Sozialwesen	1 879	1 879	1 648	-	48	82
Wirtschaftswissenschaften	1 948	1 936	1 528	-	43	78
Mathematik, Naturwissenschaften	10 105	8 459	7 374	-	105	144
Biologie	995	655	564	-	13	16
Informatik	4 044	2 832	2 518	-	25	31
Mathematik	2 410	2 361	2 073	-	10	12
Physik, Astronomie	2 657	2 611	2 218	-	57	85
Ingenieurwissenschaften	9 597	8 850	7 233	-	236	353
Elektrotechnik	4 990	4 887	3 938	-	102	176
Maschinenbau/Verfahrenstechnik	4 608	3 963	3 295	-	134	177
Zentrale Einrichtungen (ohne klinikspezifische Einrichtungen)	10 206	9 674	6 987	197	111	374
Hochschulrechenzentrum	963	710	519	-	9	11
Zentrale Hochschulverwaltung	4 285	4 273	3 215	-	53	247
Zentralbibliothek	1 068	970	615	-	33	42
Zentrale Betriebs- und Versorgungs- einrichtungen	1 706	1 536	1 142	197	7	62
Zentrale wissenschaftliche Einrichtungen	2 185	2 185	1 495	-	9	11
Zusammen	43 240	32 038	25 490	197	643	1 155

1) ab 2006 einschließlich Beihilfen und Unterstützungen für Beamte und Angestellte

2) ab 2010 ohne Zuführungen an eine Versorgungsrücklage (Pensionsfonds für Beamte)

Laufende Ausgaben		Investitionsausgaben			Fächergruppe Lehr- und Forschungsbereich
andere laufende Sachausgaben	übrige laufende Ausgaben	zusammen	Erwerb von Grundstücken und Gebäuden, Baumaßnahmen	sonstige Investitionen	

noch: Hochschule für Technik, Wirtschaft und Kultur Leipzig

2 392	160	1 354	64	1 290	Zentrale Einrichtungen (ohne klinikspezifische Einrichtungen)
583	-	45	45	0	Hochschule insgesamt
223	-	422	-	422	Hochschulrechenzentrum
597	14	822	-	822	Zentrale Hochschulverwaltung
					Zentral verwaltete Hörsäle und Lehrräume
37	-	42	16	25	Zentralbibliothek
582	-	21	-	21	Zentrale Betriebs- und Versorgungseinrichtungen
-	-	-	-	-	Zentrale wissenschaftliche Einrichtungen
369	146	3	3	0	
4 521	160	12 615	10 837	1 778	Zusammen
Hochschule Mittweida					
292	-	8 264	8 203	61	Sprach- und Kulturwissenschaften
292	-	8 264	8 203	61	Bibliothekswissenschaft, Dokumentation
388	1	12	-	12	Rechts-, Wirtschafts- und Sozialwissenschaften
100	1	-	-	-	Sozialwesen
288	-	12	-	12	Wirtschaftswissenschaften
837	0	1 646	1 492	154	Mathematik, Naturwissenschaften
63	-	339	328	12	Biologie
258	-	1 211	1 164	48	Informatik
265	0	49	-	49	Mathematik
251	-	46	-	46	Physik, Astronomie
1 028	1	747	-	747	Ingenieurwissenschaften
671	0	103	-	103	Elektrotechnik
356	1	645	-	645	Maschinenbau/Verfahrenstechnik
1 935	71	532	149	383	Zentrale Einrichtungen (ohne klinikspezifische Einrichtungen)
171	-	252	-	252	Hochschulrechenzentrum
688	71	12	-	12	Zentrale Hochschulverwaltung
279	0	98	-	98	Zentralbibliothek
					Zentrale Betriebs- und Versorgungseinrichtungen
126	-	170	149	21	Zentrale wissenschaftliche Einrichtungen
670	-	-	-	-	
4 480	73	11 202	9 844	1 358	Zusammen

Noch: 7. Ausgaben der Hochschulen 2013 nach Fächergruppen, Lehr- und Forschungsbereichen, Ausgabearten und Hochschulen (in 1 000 €)

Fächergruppe Lehr- und Forschungsbereich	Insgesamt	Laufende Ausgaben				Bewirtschaftung und Unterhaltung der Grundstücke und Gebäude (ohne Miete und Energie)
		zusammen	für Personal ¹⁾²⁾	gezahlte Mieten und Pachten für Grundstücke und Gebäude	Energie- kosten	
Hochschule Zittau/Görlitz						
Sprach- und Kulturwissenschaften	1 541	1 533	1 455	-	-	-
Erziehungswissenschaften	183	180	176	-	-	-
Psychologie	479	475	453	-	-	-
Sprach- und Kulturwissenschaften allgemein	879	879	826	-	-	-
Rechts-, Wirtschafts- und Sozialwissenschaften	3 900	3 864	3 654	-	-	-
Rechts-, Wirtschafts- und Sozial- wissenschaften allgemein	779	779	702	-	-	-
Sozialwesen	1 638	1 621	1 540	-	-	-
Wirtschaftswissenschaften	1 484	1 465	1 413	-	-	-
Mathematik, Naturwissenschaften	5 254	5 183	4 860	-	-	-
Biologie	1 827	1 782	1 614	-	-	-
Chemie	721	712	658	-	-	-
Informatik	1 667	1 649	1 572	-	-	-
Mathematik	710	710	696	-	-	-
Physik, Astronomie	329	329	320	-	-	-
Ingenieurwissenschaften	11 565	9 740	8 598	-	-	-
Bauingenieurwesen	2 301	2 054	1 809	-	-	-
Elektrotechnik	5 039	4 390	3 801	-	-	-
Ingenieurwissenschaften allgemein	19	19	5	-	-	-
Maschinenbau/Verfahrenstechnik	4 142	3 219	2 967	-	-	-
Wirtschaftsingenieurwesen mit ingenieurwissenschaftlichem Schwerpunkt	64	58	16	-	-	-
Zentrale Einrichtungen (ohne klinikspezifische Einrichtungen)	15 373	11 899	7 311	262	1 044	1 505
Hochschule insgesamt	6 845	3 850	359	262	1 044	1 505
Hochschulrechenzentrum	1 344	921	662	-	-	-
Übrige Ausbildungseinrichtungen	343	343	332	-	-	-
Zentrale Hochschulverwaltung	3 470	3 469	3 344	-	-	-
Zentralbibliothek	882	882	492	-	-	-
Zentrale Betriebs- und Versorgungs- einrichtungen	609	609	584	-	-	-
Zentrale wissenschaftliche Einrichtungen	1 880	1 825	1 538	-	-	-
Zusammen	37 633	32 219	25 878	262	1 044	1 505

1) ab 2006 einschließlich Beihilfen und Unterstützungen für Beamte und Angestellte

2) ab 2010 ohne Zuführungen an eine Versorgungsrücklage (Pensionsfonds für Beamte)

Laufende Ausgaben		Investitionsausgaben			Fächergruppe Lehr- und Forschungsbereich
andere laufende Sachausgaben	übrige laufende Ausgaben	zusammen	Erwerb von Grundstücken und Gebäuden, Baumaßnahmen	sonstige Investitionen	
Hochschule Zittau/Görlitz					
78	-	8	-	8	Sprach- und Kulturwissenschaften
4	-	3	-	3	Erziehungswissenschaften
22	-	4	-	4	Psychologie
53	-	-	-	-	Sprach- und Kulturwissenschaften allgemein
198	12	36	-	36	Rechts-, Wirtschafts- und Sozialwissenschaften
71	6	-	-	-	Rechts-, Wirtschafts- und Sozialwissenschaften allgemein
78	4	17	-	17	Sozialwesen
49	2	19	-	19	Wirtschaftswissenschaften
315	7	72	-	72	Mathematik, Naturwissenschaften
165	2	45	-	45	Biologie
49	5	9	-	9	Chemie
77	-	18	-	18	Informatik
15	-	-	-	-	Mathematik
9	-	-	-	-	Physik, Astronomie
1 120	22	1 825	-	1 825	Ingenieurwissenschaften
245	-	247	-	247	Bauingenieurwesen
583	6	649	-	649	Elektrotechnik
13	1	-	-	-	Ingenieurwissenschaften allgemein
240	11	924	-	924	Maschinenbau/Verfahrenstechnik
39	4	6	-	6	Wirtschaftsingenieurwesen mit ingenieurwissenschaftlichem Schwerpunkt
1 745	33	3 474	2 895	579	Zentrale Einrichtungen (ohne klinikspezifische Einrichtungen)
647	33	2 995	2 584	411	Hochschule insgesamt
259	-	422	310	112	Hochschulrechenzentrum
11	-	-	-	-	Übrige Ausbildungseinrichtungen
125	-	1	-	1	Zentrale Hochschulverwaltung
390	-	-	-	-	Zentralbibliothek
24	-	-	-	-	Zentrale Betriebs- und Versorgungseinrichtungen
288	-	55	-	55	Zentrale wissenschaftliche Einrichtungen
3 457	74	5 415	2 895	2 520	Zusammen

Noch: 7. Ausgaben der Hochschulen 2013 nach Fächergruppen, Lehr- und Forschungsbereichen, Ausgabearten und Hochschulen (in 1 000 €)

Fächergruppe Lehr- und Forschungsbereich	Insgesamt	Laufende Ausgaben				Bewirtschaftung und Unterhaltung der Grundstücke und Gebäude (ohne Miete und Energie)
		zusammen	für Personal ¹⁾²⁾	gezahlte Mieten und Pachten für Grundstücke und Gebäude	Energie- kosten	
Westfälische Hochschule Zwickau						
Sprach- und Kulturwissenschaften	1 253	1 253	1 106	0	30	29
Allgemeine und vergleichende Literatur- und Sprachwissenschaft	1 253	1 253	1 106	0	30	29
Rechts-, Wirtschafts- und Sozialwissenschaften	5 151	5 025	4 501	1	73	83
Wirtschaftswissenschaften	5 151	5 025	4 501	1	73	83
Mathematik, Naturwissenschaften	4 526	4 452	3 631	120	114	109
Informatik	923	923	696	0	20	19
Physik, Astronomie	3 603	3 529	2 935	120	94	90
Humanmedizin/ Gesundheitswissenschaften	1 417	1 387	1 256	1	45	43
Gesundheitswissenschaften allgemein	1 417	1 387	1 256	1	45	43
Ingenieurwissenschaften	14 462	13 466	10 771	75	658	1 065
Architektur	789	789	708	-	25	13
Elektrotechnik	2 703	2 614	2 126	2	113	208
Maschinenbau/Verfahrenstechnik	5 766	5 285	4 187	48	261	538
Verkehrstechnik, Nautik	5 204	4 778	3 750	25	258	306
Kunst, Kunstwissenschaft	2 033	1 869	1 542	7	80	138
Gestaltung	2 033	1 869	1 542	7	80	138
Zentrale Einrichtungen (ohne klinikspezifische Einrichtungen)	13 398	11 159	7 168	10	749	1 037
Hochschule insgesamt	782	714	166	2	177	351
Hochschulrechenzentrum	1 943	1 786	1 235	1	57	87
Übrige Ausbildungseinrichtungen	-	-	-	-	-	-
Zentrale Hochschulverwaltung	5 986	5 841	3 975	5	390	395
Zentral verwaltete Hörsäle und Lehrräume	1 828	25	-	-	-	25
Zentralbibliothek	1 505	1 474	692	2	125	178
Zentrale Betriebs- und Versorgungseinrichtungen	851	815	669	-	-	2
Zentrale wissenschaftliche Einrichtungen	504	504	432	-	-	-
Zusammen	42 241	38 611	29 976	214	1 748	2 504
Hochschule für Telekommunikation Leipzig						
Mathematik, Naturwissenschaften	3 654	3 502	2 793	446	-	-
Informatik	3 654	3 502	2 793	446	-	-
Ingenieurwissenschaften	4 039	3 871	3 087	493	-	-
Elektrotechnik	4 039	3 871	3 087	493	-	-

1) ab 2006 einschließlich Beihilfen und Unterstützungen für Beamte und Angestellte

2) ab 2010 ohne Zuführungen an eine Versorgungsrücklage (Pensionsfonds für Beamte)

Laufende Ausgaben		Investitionsausgaben			Fächergruppe Lehr- und Forschungsbereich
andere laufende Sachausgaben	übrige laufende Ausgaben	zusammen	Erwerb von Grundstücken und Gebäuden, Baumaßnahmen	sonstige Investitionen	

Westfälische Hochschule Zwickau

88	-	-	-	-	Sprach- und Kulturwissenschaften
88	-	-	-	-	Allgemeine und vergleichende Literatur- und Sprachwissenschaft
367	-	126	4	123	Rechts-, Wirtschafts- und Sozialwissenschaften
367	-	126	4	123	Wirtschaftswissenschaften
478	-	74	-	74	Mathematik, Naturwissenschaften
188	-	-	-	-	Physik, Astronomie
289	-	74	-	74	Informatik
42	-	30	-	30	Humanmedizin/ Gesundheitswissenschaften
42	-	30	-	30	Gesundheitswissenschaften allgemein
897	-	996	492	504	Ingenieurwissenschaften
42	-	-	-	-	Architektur
165	-	89	55	34	Elektrotechnik
251	-	481	436	45	Maschinenbau/Verfahrenstechnik
439	-	426	-	426	Verkehrstechnik, Nautik
102	-	165	148	16	Kunst, Kunstwissenschaft
102	-	165	148	16	Gestaltung
2 008	186	2 240	1 870	370	Zentrale Einrichtungen (ohne klinikspezifische Einrichtungen)
18	-	68	67	1	Hochschule insgesamt
407	-	157	-	157	Hochschulrechenzentrum
-	-	-	-	-	Übrige Ausbildungseinrichtungen
890	186	145	-	145	Zentrale Hochschulverwaltung
-	-	1 803	1 803	-	Zentral verwaltete Hörsäle und Lehrräume
477	-	31	-	31	Zentralbibliothek
145	-	36	-	36	Zentrale Betriebs- und Versorgungseinrichtungen
72	-	-	-	-	Zentrale wissenschaftliche Einrichtungen
3 983	186	3 630	2 513	1 117	Zusammen

Hochschule für Telekommunikation Leipzig

245	18	152	-	152	Mathematik, Naturwissenschaften
245	18	152	-	152	Informatik
271	20	168	-	168	Ingenieurwissenschaften
271	20	168	-	168	Elektrotechnik

Noch: 7. Ausgaben der Hochschulen 2013 nach Fächergruppen, Lehr- und Forschungsbereichen, Ausgabearten und Hochschulen (in 1 000 €)

Fächergruppe Lehr- und Forschungsbereich	Insgesamt	Laufende Ausgaben				
		zusammen	für Personal ¹⁾²⁾	gezahlte Mieten und Pachten für Grundstücke und Gebäude	Energie- kosten	Bewirtschaftung und Unterhaltung der Grundstücke und Gebäude (ohne Miete und Energie)
noch: Hochschule für Telekommunikation Leipzig						
Zentrale Einrichtungen (ohne klinikspezifische Einrichtungen)	1 867	1 847	1 190	185	-	-
Zentrale Hochschulverwaltung	1 867	1 847	1 190	185	-	-
Zusammen	9 560	9 219	7 070	1 124	-	-
Evangelische Hochschule Dresden						
Rechts-, Wirtschafts- und Sozialwissenschaften	2 679	2 553	1 870	-	145	118
Sozialwesen	2 679	2 553	1 870	-	145	118
Zentrale Einrichtungen (ohne klinikspezifische Einrichtungen)	691	691	691	-	-	-
Zentrale Hochschulverwaltung	691	691	691	-	-	-
Zusammen	3 370	3 244	2 561	-	145	118
Evangelische Hochschule Moritzburg						
Sprach- und Kulturwissenschaften	1 163	1 149	859	-	37	41
Erziehungswissenschaften	1 163	1 149	859	-	37	41
Zusammen	1 163	1 149	859	-	37	41
AKAD Fachhochschule Leipzig						
Rechts-, Wirtschafts- und Sozialwissenschaften	437	437	355	-	-	-
Wirtschaftswissenschaften	437	437	355	-	-	-
Ingenieurwissenschaften	42	42	34	-	-	-
Maschinenbau/Verfahrenstechnik	42	42	34	-	-	-
Zentrale Einrichtungen (ohne klinikspezifische Einrichtungen)	5 358	5 166	1 865	161	39	36
Zentrale Hochschulverwaltung	5 358	5 166	1 865	161	39	36
Zusammen	5 837	5 645	2 253	161	39	36
Fachhochschule Dresden - Private FH						
Rechts-, Wirtschafts- und Sozialwissenschaften	525	525	349	86	-	3
Sozialwissenschaften	301	301	176	61	-	2
Wirtschaftswissenschaften	224	224	174	24	-	1

1) ab 2006 einschließlich Beihilfen und Unterstützungen für Beamte und Angestellte

2) ab 2010 ohne Zuführungen an eine Versorgungsrücklage (Pensionsfonds für Beamte)

Laufende Ausgaben		Investitionsausgaben			Fächergruppe Lehr- und Forschungsbereich
andere laufende Sachausgaben	übrige laufende Ausgaben	zusammen	Erwerb von Grundstücken und Gebäuden, Baumaßnahmen	sonstige Investitionen	

noch: Hochschule für Telekommunikation Leipzig

471	0	20	-	20	Zentrale Einrichtungen (ohne klinikspezifische Einrichtungen)
471	0	20	-	20	Zentrale Hochschulverwaltung
987	38	341	-	341	Zusammen

Evangelische Hochschule Dresden

419	-	126	-	126	Rechts-, Wirtschafts- und Sozialwissenschaften
419	-	126	-	126	Sozialwesen
-	-	-	-	-	Zentrale Einrichtungen (ohne klinikspezifische Einrichtungen)
-	-	-	-	-	Zentrale Hochschulverwaltung
419	-	126	-	126	Zusammen

Evangelische Hochschule Moritzburg

189	22	14	-	14	Sprach- und Kulturwissenschaften
189	22	14	-	14	Erziehungswissenschaften
189	22	14	-	14	Zusammen

AKAD Fachhochschule Leipzig

61	22	-	-	-	Rechts-, Wirtschafts- und Sozialwissenschaften
61	22	-	-	-	Wirtschaftswissenschaften
6	2	-	-	-	Ingenieurwissenschaften
6	2	-	-	-	Maschinenbau/Verfahrenstechnik
1 506	1 560	192	-	192	Zentrale Einrichtungen (ohne klinikspezifische Einrichtungen)
1 506	1 560	192	-	192	Zentrale Hochschulverwaltung
1 572	1 584	192	-	192	Zusammen

Fachhochschule Dresden - Private FH

78	8	-	-	-	Rechts-, Wirtschafts- und Sozialwissenschaften
56	6	-	-	-	Sozialwissenschaften
22	2	-	-	-	Wirtschaftswissenschaften

Noch: 7. Ausgaben der Hochschulen 2013 nach Fächergruppen, Lehr- und Forschungsbereichen, Ausgabearten und Hochschulen (in 1 000 €)

Fächergruppe Lehr- und Forschungsbereich	Insgesamt	Laufende Ausgaben				
		zusammen	für Personal ¹⁾²⁾	gezahlte Mieten und Pachten für Grundstücke und Gebäude	Energie- kosten	Bewirtschaftung und Unterhaltung der Grundstücke und Gebäude (ohne Miete und Energie)
noch: Fachhochschule Dresden - Private FH						
Kunst, Kunstwissenschaft	300	285	214	35	-	1
Gestaltung	300	285	214	35	-	1
Zentrale Einrichtungen (ohne klinikspezifische Einrichtungen)	230	222	182	17	-	1
Zentrale Hochschulverwaltung	230	222	182	17	-	1
Zusammen	1 056	1 032	746	137	-	5
DPFA Hochschule Sachsen, Zwickau						
Sprach- und Kulturwissenschaften	519	490	320	54	2	38
Erziehungswissenschaften	519	490	320	54	2	38
Zusammen	519	490	320	54	2	38
Hochschule der Sächsischen Polizei Rothenburg (FH)						
Rechts-, Wirtschafts- und Sozialwissenschaften	3 437	3 419	3 364	-	-	-
Verwaltungswissenschaft	3 437	3 419	3 364	-	-	-
Zentrale Einrichtungen (ohne klinikspezifische Einrichtungen)	5 130	4 593	3 165	93	480	291
Hochschule insgesamt	436	393	214	-	-	7
Mit der Hochschule verbundene sowie hochschulfremde Einrichtungen	215	183	23	-	-	6
Zentrale Hochschulverwaltung	4 144	3 688	2 689	93	480	279
Zentralbibliothek	335	329	239	-	-	-
Zusammen	8 567	8 011	6 529	93	480	291
Fachhochschule der Sächsischen Verwaltung Meißen						
Rechts-, Wirtschafts- und Sozialwissenschaften	3 135	3 058	2 931	-	-	55
Verwaltungswissenschaft	3 135	3 058	2 931	-	-	55
Zentrale Einrichtungen (ohne klinikspezifische Einrichtungen)	3 177	3 089	1 848	-	348	680
Hochschule insgesamt	5	5	-	-	-	5
Soziale Einrichtungen	449	449	49	-	112	287
Zentrale Hochschulverwaltung	1 597	1 563	1 442	-	-	27
Zentralbibliothek	214	214	109	-	-	-
Zentrale Betriebs- und Versorgungseinrichtungen	911	858	248	-	236	360
Zusammen	6 311	6 146	4 780	-	348	735

1) ab 2006 einschließlich Beihilfen und Unterstützungen für Beamte und Angestellte

2) ab 2010 ohne Zuführungen an eine Versorgungsrücklage (Pensionsfonds für Beamte)

Laufende Ausgaben		Investitionsausgaben			Fächergruppe Lehr- und Forschungsbereich
andere laufende Sachausgaben	übrige laufende Ausgaben	zusammen	Erwerb von Grundstücken und Gebäuden, Baumaßnahmen	sonstige Investitionen	

noch: Fachhochschule Dresden - Private FH

32	3	15	-	15	Kunst, Kunstwissenschaft
32	3	15	-	15	Gestaltung
15	7	8	-	8	Zentrale Einrichtungen (ohne klinikspezifische Einrichtungen)
15	7	8	-	8	Zentrale Hochschulverwaltung
125	19	23	-	23	Zusammen

DPFA Hochschule Sachsen, Zwickau

76	-	28	0	28	Sprach- und Kulturwissenschaften
76	-	28	0	28	Erziehungswissenschaften
76	-	28	0	28	Zusammen

Hochschule der Sächsischen Polizei Rothenburg (FH)

55	-	18	-	18	Rechts-, Wirtschafts- und Sozialwissenschaften
55	-	18	-	18	Verwaltungswissenschaft
563	-	537	408	130	Zentrale Einrichtungen (ohne klinikspezifische Einrichtungen)
172	-	43	-	43	Hochschule insgesamt
154	-	32	-	32	Mit der Hochschule verbundene sowie hochschulfremde Einrichtungen
147	-	456	408	48	Zentrale Hochschulverwaltung
90	-	6	-	6	Zentralbibliothek
618	-	556	408	148	Zusammen

Fachhochschule der Sächsischen Verwaltung Meißen

71	-	77	-	77	Rechts-, Wirtschafts- und Sozialwissenschaften
71	-	77	-	77	Verwaltungswissenschaft
212	-	88	54	34	Zentrale Einrichtungen (ohne klinikspezifische Einrichtungen)
-	-	-	-	-	Hochschule insgesamt
-	-	-	-	-	Soziale Einrichtungen
94	-	34	-	34	Zentrale Hochschulverwaltung
106	-	-	-	-	Zentralbibliothek
13	-	54	54	-	Zentrale Betriebs- und Versorgungseinrichtungen
284	-	165	54	111	Zusammen

8. Einnahmen der Hochschulen 2013 nach Fächergruppen, Lehr- und Forschungsbereichen und Einnahmearten (in 1 000 €)

Fächergruppe Lehr- und Forschungsbereich	Insgesamt	Beiträge der Studierenden	Einnahmen aus wirtschaftlicher Tätigkeit und Vermögen	Drittmittel für Lehre und Forschung	
				vom öffentlichen Bereich (ohne Träger)	Anteil an den Einnahmen in %
Sprach- und Kulturwissenschaften	26 645	226	767	4 675	17,5
Allgemeine und vergleichende Literatur- und Sprachwissenschaft	491	16	28	45	9,2
Altphilologie (klassische Philologie)	22	-	-	-	0,0
Anglistik, Amerikanistik	228	-	6	17	7,5
Bibliothekswissenschaft, Dokumentation	257	-	41	101	39,3
Erziehungswissenschaften	4 258	202	104	1 687	39,6
Evangelische Theologie	433	-	1	26	6,0
Germanistik (Deutsch, germanische Sprachen ohne Anglistik)	1 932	4	18	261	13,5
Geschichte	3 687	-	5	674	18,3
Katholische Theologie	209	-	-	-	-
Kulturwissenschaften i.e.S.	243	-	-	-	-
Philosophie	802	-	-	0	0,0
Psychologie	9 665	-	157	1 664	17,2
Romanistik	191	2	20	17	8,9
Slawistik, Baltistik, Finno-Ugristik	611	1	36	59	9,7
Sonderpädagogik	143	-	27	90	62,9
Sonstige/Außereuropäische Sprach- und Kulturwissenschaften	3 039	1	308	32	1,1
Sprach- und Kulturwissenschaften allgemein	435	-	16	-	-
Sport	4 054	338	432	2 308	56,9
Rechts-, Wirtschafts- und Sozialwissenschaften	37 440	9 269	5 045	8 297	22,2
Politikwissenschaften	684	-	5	21	3,1
Rechts-, Wirtschafts- und Sozial- wissenschaften allgemein	1 154	-	79	152	13,2
Rechtswissenschaften	933	299	7	6	0,6
Regionalwissenschaften	314	-	0	2	0,6
Sozialwesen	1 777	414	156	591	33,3
Sozialwissenschaften	3 978	806	84	938	23,6
Verwaltungswissenschaft	1 401	-	1 401	-	-
Wirtschaftswissenschaften	27 198	7 750	3 313	6 587	24,2
Mathematik, Naturwissenschaften	113 291	234	5 631	31 508	27,8
Biologie	22 203	0	989	3 942	17,8
Chemie	23 658	28	542	5 270	22,3
Geografie	809	2	17	197	24,4
Geowissenschaften (ohne Geografie)	8 036	20	1 410	3 934	49,0
Informatik	27 398	181	2 069	7 299	26,6
Mathematik	5 063	0	125	1 449	28,6
Mathematik, Naturwissenschaften allgemein	964	-	4	175	18,2
Pharmazie	494	-	1	27	5,5
Physik, Astronomie	24 666	2	474	9 214	37,4

Drittmittel für Lehre und Forschung		Andere Einnahmen aus Zuweisungen und Zuschüssen (ohne Träger)	Fächergruppe Lehr- und Forschungsbereich
von anderen Bereichen (ohne Träger)	Anteil an den Einnahmen in %		
20 976	78,7	1	Sprach- und Kulturwissenschaften
			Allgemeine und vergleichende
400	81,5	1	Literatur- und Sprachwissenschaft
22	100	-	Altphilologie (klassische Philologie)
204	89,5	-	Anglistik, Amerikanistik
115	44,7	-	Bibliothekswissenschaft, Dokumentation
2 266	53,2	-	Erziehungswissenschaften
406	93,8	-	Evangelische Theologie
1 650	85,4	-	Germanistik (Deutsch, germanische Sprachen ohne Anglistik)
3 007	81,6	-	Geschichte
209	100	-	Katholische Theologie
243	100	-	Kulturwissenschaften i.e.S.
801	99,9	-	Philosophie
7 845	81,2	-	Psychologie
151	79,1	-	Romanistik
515	84,3	-	Slawistik, Baltistik, Finno-Ugristik
26	18,2	-	Sonderpädagogik
2 698	88,8	-	Sonstige/Außereuropäische Sprach- und Kulturwissenschaften
419	96,3	-	Sprach- und Kulturwissenschaften allgemein
974	24,0	-	Sport
14 794	39,5	35	Rechts-, Wirtschafts- und Sozialwissenschaften
659	96,3	-	Politikwissenschaften
922	79,9	-	Rechts-, Wirtschafts- und Sozialwissenschaften allgemein
621	66,6	-	Rechtswissenschaften
312	99,4	-	Regionalwissenschaften
617	34,7	-	Sozialwesen
2 151	54,1	-	Sozialwissenschaften
-	-	-	Verwaltungswissenschaft
9 513	35,0	35	Wirtschaftswissenschaften
75 431	66,6	487	Mathematik, Naturwissenschaften
17 272	77,8	-	Biologie
17 461	73,8	357	Chemie
521	64,4	72	Geografie
2 672	33,3	-	Geowissenschaften (ohne Geografie)
17 849	65,1	-	Informatik
3 488	68,9	-	Mathematik
785	81,4	-	Mathematik, Naturwissenschaften allgemein
467	94,5	-	Pharmazie
14 918	60,5	58	Physik, Astronomie

Noch: 8. Einnahmen der Hochschulen 2013 nach Fächergruppen, Lehr- und Forschungsbereichen und Einnahmearten (in 1 000 €)

Fächergruppe Lehr- und Forschungsbereich	Insgesamt	Beiträge der Studierenden	Einnahmen aus wirtschaftlicher Tätigkeit und Vermögen	Drittmittel für Lehre und Forschung	
				vom öffentlichen Bereich (ohne Träger)	Anteil an den Einnahmen in %
Humanmedizin/					
Gesundheitswissenschaften	718 549	1 906	633 977	28 127	3,9
Gesundheitswissenschaften allgemein	3 284	1 892	552	166	5,1
Humanmedizin allgemein	17 951	14	4 688	3 218	17,9
Klinisch-Praktische Humanmedizin (ohne Zahnmedizin)	623 961	-	593 541	4 941	0,8
Klinisch-Theoretische Humanmedizin (einschließlich Zahnmedizin)	54 630	-	23 158	17 200	31,5
Vorklinische Humanmedizin (einschließlich Zahnmedizin)	7 369	-	1 316	2 437	33,1
Zahnmedizin (klinisch-praktisch)	11 354	-	10 722	166	1,5
Veterinärmedizin	7 993	-	5 413	444	5,6
Klinisch-Praktische Veterinärmedizin	4 043	-	3 650	124	3,1
Klinisch-Theoretische Veterinärmedizin	2 150	-	656	297	13,8
Veterinärmedizin allgemein	1 189	-	1 049	-	-
Vorklinische Veterinärmedizin	611	-	59	24	3,9
Agrar-, Forst- und Ernährungswissenschaften	5 984	68	112	3 296	55,1
Agrarwissenschaften, Lebensmittel- und Getränketechnologie	505	3	12	383	75,8
Forstwissenschaft, Holzwirtschaft	5 136	62	97	2 661	51,8
Landespflege, Umweltgestaltung	343	3	3	253	73,8
Ingenieurwissenschaften	248 747	1 696	15 837	90 904	36,5
Architektur	2 160	16	96	994	46,0
Bauingenieurwesen	16 430	88	1 963	5 890	35,8
Bergbau, Hüttenwesen	9 294	-	629	4 460	48,0
Elektrotechnik	61 130	151	3 353	18 209	29,8
Ingenieurwissenschaften allgemein	4 139	1 112	404	881	21,3
Maschinenbau/Verfahrenstechnik	144 670	296	8 800	58 418	40,4
Raumplanung	1 492	-	0	26	1,7
Verkehrstechnik, Nautik	7 450	17	545	1 461	19,6
Vermessungswesen	1 981	16	46	566	28,6
Wirtschaftsingenieurwesen mit ingenieurwissenschaftlichem Schwerpunkt	2	-	2	-	-
Kunst, Kunstwissenschaft	4 955	818	376	859	17,3
Bildende Kunst	529	12	17	13	2,5
Darstellende Kunst, Film und Fernsehen, Theaterwissenschaft	341	61	24	200	58,7
Gestaltung	471	254	48	74	15,7
Kunst, Kunstwissenschaft allgemein	795	13	4	7	0,9
Musik, Musikwissenschaft	2 818	478	283	565	20,0
Zentrale Einrichtungen (ohne klinikspezifische Einrichtungen)	69 850	2 113	9 850	17 186	24,6
Hochschule insgesamt	5 168	47	1 443	785	15,2
Hochschulrechenzentrum	818	12	622	147	18,0
Mit der Hochschule verbundene sowie hochschulfremde Einrichtungen	2	-	2	-	-

Drittmittel für Lehre und Forschung		Andere Einnahmen aus Zuweisungen und Zuschüssen (ohne Träger)	Fächergruppe Lehr- und Forschungsbereich
von anderen Bereichen (ohne Träger)	Anteil an den Einnahmen in %		
53 821	7,5	718	Humanmedizin/
675	20,6	-	Gesundheitswissenschaften
10 031	55,9	-	Gesundheitswissenschaften allgemein
			Humanmedizin allgemein
24 869	4,0	611	Klinisch-Praktische Humanmedizin (ohne Zahnmedizin)
14 165	25,9	108	Klinisch-Theoretische Humanmedizin (einschließlich Zahnmedizin)
3 615	49,1	-	Vorklinische Humanmedizin (einschließlich Zahnmedizin)
466	4,1	-	Zahnmedizin (klinisch-praktisch)
2 136	26,7	-	Veterinärmedizin
269	6,7	-	Klinisch-Praktische Veterinärmedizin
1 198	55,7	-	Klinisch-Theoretische Veterinärmedizin
140	11,8	-	Veterinärmedizin allgemein
529	86,6	-	Vorklinische Veterinärmedizin
2 508	41,9	-	Agrar-, Forst- und Ernährungswissenschaften
108	21,4	-	Agrarwissenschaften, Lebensmittel- und Getränketechnologie
2 316	45,1	-	Forstwissenschaft, Holzwirtschaft
85	24,8	-	Landespflege, Umweltgestaltung
139 855	56,2	456	Ingenieurwissenschaften
1 054	48,8	1	Architektur
8 490	51,7	-	Bauingenieurwesen
4 205	45,2	-	Bergbau, Hüttenwesen
39 233	64,2	184	Elektrotechnik
1 742	42,1	-	Ingenieurwissenschaften allgemein
76 886	53,1	270	Maschinenbau/Verfahrenstechnik
1 466	98,3	-	Raumplanung
5 427	72,8	1	Verkehrstechnik, Nautik
1 353	68,3	-	Vermessungswesen
			Wirtschaftsingenieurwesen mit ingenieurwissenschaftlichem Schwerpunkt
-	-	-	
2 859	57,7	43	Kunst, Kunstwissenschaft
479	90,5	8	Bildende Kunst
			Darstellende Kunst, Film und Fernsehen, Theaterwissenschaft
57	16,7	-	Gestaltung
94	20,0	-	Kunst, Kunstwissenschaft allgemein
772	97,1	-	Musik, Musikwissenschaft
1 457	51,7	35	
37 357	53,5	3 343	Zentrale Einrichtungen (ohne klinikspezifische Einrichtungen)
2 454	47,5	439	Hochschule insgesamt
36	4,4	0	Hochschulrechenzentrum
			Mit der Hochschule verbundene sowie hochschulfremde Einrichtungen
-	-	-	

Noch: 8. Einnahmen der Hochschulen 2013 nach Fächergruppen, Lehr- und Forschungsbereichen und Einnahmearten (in 1 000 €)

Fächergruppe Lehr- und Forschungsbereich	Insgesamt	Beiträge der Studierenden	Einnahmen aus wirtschaftlicher Tätigkeit und Vermögen	Drittmittel für Lehre und Forschung	
				vom öffentlichen Bereich (ohne Träger)	Anteil an den Einnahmen in %
Noch: Zentrale Einrichtungen (ohne klinikspezifische Einrichtungen)					
Soziale Einrichtungen	32	-	32	-	-
Übrige Ausbildungseinrichtungen	1 701	22	377	139	8,2
Zentrale Hochschulverwaltung	40 275	786	5 820	9 812	24,4
Zentral verwaltete Hörsäle und Lehrräume	32	-	32	-	-
Zentralbibliothek	2 924	321	204	938	32,1
Zentrale Betriebs- und Versorgungs- einrichtungen	2 220	795	881	-	-
Zentrale wissenschaftliche Einrichtungen	16 677	130	435	5 365	32,2
Zentrale Einrichtungen der Hochschulkliniken (nur Humanmedizin)	99 668	-	90 813	1 388	1,4
Kliniken insgesamt, Zentrale Dienste	82 126	-	73 668	1 388	1,7
Mit den Kliniken verbundene sowie klinikfremde Einrichtungen	2 016	-	1 840	-	-
Soziale Einrichtungen der Kliniken	247	-	247	-	-
Übrige Ausbildungseinrichtungen der Kliniken	15 280	-	15 058	-	-
Insgesamt	1 337 178	16 669	768 254	188 992	14,1

Drittmittel für Lehre und Forschung		Andere Einnahmen aus Zuweisungen und Zuschüssen (ohne Träger)	Fächergruppe Lehr- und Forschungsbereich
von anderen Bereichen (ohne Träger)	Anteil an den Einnahmen in %		
-	-	-	Noch: Zentrale Einrichtungen (ohne klinikspezifische Einrichtungen)
1 163	68,4	-	Soziale Einrichtungen
21 226	52,7	2 631	Übrige Ausbildungseinrichtungen
-	-	-	Zentrale Hochschulverwaltung
1 460	49,9	2	Zentral verwaltete Hörsäle und Lehrräume
544	24,5	-	Zentralbibliothek
10 474	62,8	272	Zentrale Betriebs- und Versorgungseinrichtungen
-	-	-	Zentrale wissenschaftliche Einrichtungen
1 972	2,0	5 496	Zentrale Einrichtungen der Hochschulkliniken (nur Humanmedizin)
1 796	2,2	5 274	Kliniken insgesamt, Zentrale Dienste
176	8,7	-	Mit den Kliniken verbundene sowie klinikfremde Einrichtungen
-	-	-	Soziale Einrichtungen der Kliniken
-	-	222	Übrige Ausbildungseinrichtungen der Kliniken
352 683	26,4	10 580	Insgesamt

9. Einnahmen der Hochschulen 2013 nach Fächergruppen, Lehr- und Forschungsbereichen, Einnahmearten und Hochschularten (in 1 000 €)

Fächergruppe Lehr- und Forschungsbereich	Insgesamt	Beiträge der Studie- renden	Einnahmen aus wirt- schaftlicher Tätigkeit und Vermögen	Drittmittel für Lehre und Forschung		Andere Einnahmen aus Zu- weisungen und Zu- schüssen (ohne Träger)
				vom öffent- lichen Bereich (ohne Träger)	von anderen Bereichen (ohne Träger)	
Hochschulen						
Insgesamt	1 337 178	16 669	768 254	188 992	352 683	10 580
Universitäten in Trägerschaft des Landes (ohne Medizinische Fakultäten)						
Sprach- und Kulturwissenschaften	26 095	36	638	4 570	20 850	-
Allgemeine und vergleichende Literatur- und Sprachwissenschaft	456	-	25	43	388	-
Altphilologie (klassische Philologie)	22	-	-	-	22	-
Anglistik, Amerikanistik	228	-	6	17	204	-
Erziehungswissenschaften	4 007	29	26	1 687	2 266	-
Evangelische Theologie	433	-	1	26	406	-
Germanistik (Deutsch, germanische Sprachen ohne Anglistik)	1 932	4	18	261	1 650	-
Geschichte	3 687	-	5	674	3 007	-
Katholische Theologie	209	-	-	-	209	-
Kulturwissenschaften i.e.S.	243	-	-	-	243	-
Philosophie	802	-	-	0	801	-
Psychologie	9 665	-	157	1 664	7 845	-
Romanistik	191	2	20	17	151	-
Slawistik, Baltistik, Finno-Ugristik	611	1	36	59	515	-
Sonderpädagogik	143	-	27	90	26	-
Sonstige/Außereuropäische Sprach- und Kulturwissenschaften	3 039	1	308	32	2 698	-
Sprach- und Kulturwissenschaften allgemein	428	-	8	-	419	-
Sport	4 054	338	432	2 308	974	-
Rechts-, Wirtschafts- und Sozialwissenschaften	17 163	196	415	5 705	10 847	-
Politikwissenschaften	684	-	5	21	659	-
Rechts-, Wirtschafts- und Sozial- wissenschaften allgemein	997	-	49	152	796	-
Rechtswissenschaften	634	2	5	6	621	-
Regionalwissenschaften	314	-	0	2	312	-
Sozialwesen	300	-	0	115	185	-
Sozialwissenschaften	3 092	-	5	938	2 149	-
Wirtschaftswissenschaften	11 142	194	351	4 470	6 126	-
Mathematik, Naturwissenschaften	104 865	129	3 526	28 835	71 887	487
Biologie	21 411	0	968	3 670	16 772	-
Chemie	23 472	28	523	5 261	17 303	357
Geografie	809	2	17	197	521	72
Geowissenschaften (ohne Geografie)	8 036	20	1 410	3 934	2 672	-
Informatik	23 256	76	149	6 361	16 670	-
Mathematik	3 951	0	54	813	3 084	-
Mathematik, Naturwissenschaften allgemein	14	-	-	14	-	-

Noch: 9. Einnahmen der Hochschulen 2013 nach Fächergruppen, Lehr- und Forschungsbereichen, Einnahmearten und Hochschularten (in 1 000 €)

Fächergruppe Lehr- und Forschungsbereich	Insgesamt	Beiträge der Studie- renden	Einnahmen aus wirt- schaftlicher Tätigkeit und Vermögen	Drittmittel für Lehre und Forschung		Andere Einnahmen aus Zu- weisungen und Zu- schüssen (ohne Träger)
				vom öffent- lichen Bereich (ohne Träger)	von anderen Bereichen (ohne Träger)	
noch: Universitäten in Trägerschaft des Landes (ohne Medizinische Fakultäten)						
Noch: Mathematik, Naturwissenschaften						
Pharmazie	494	-	1	27	467	-
Physik, Astronomie	23 421	2	404	8 558	14 399	58
Veterinärmedizin	7 993	-	5 413	444	2 136	-
Klinisch-Praktische Veterinärmedizin	4 043	-	3 650	124	269	-
Klinisch-Theoretische Veterinärmedizin	2 150	-	656	297	1 198	-
Veterinärmedizin allgemein	1 189	-	1 049	-	140	-
Vorklinische Veterinärmedizin	611	-	59	24	529	-
Agrar-, Forst- und Ernährungs- wissenschaften	5 479	65	100	2 913	2 401	-
Forstwissenschaft, Holzwirtschaft	5 136	62	97	2 661	2 316	-
Landespflege, Umweltgestaltung	343	3	3	253	85	-
Ingenieurwissenschaften	224 464	53	11 122	83 984	128 851	454
Architektur	2 092	4	85	950	1 054	-
Bauingenieurwesen	13 380	16	1 275	4 917	7 172	-
Bergbau, Hüttenwesen	9 294	-	629	4 460	4 205	-
Elektrotechnik	49 918	-	992	15 263	33 479	184
Ingenieurwissenschaften allgemein	2 376	-	172	855	1 349	-
Maschinenbau/Verfahrenstechnik	138 773	14	7 740	56 471	74 279	270
Raumplanung	1 492	-	0	26	1 466	-
Verkehrstechnik, Nautik	5 194	4	208	476	4 506	-
Vermessungswesen	1 945	15	22	566	1 342	-
Kunst, Kunstwissenschaft	1 200	13	239	167	781	-
Bildende Kunst	96	-	17	-	79	-
Darstellende Kunst, Film und Fernsehen, Theaterwissenschaft	20	-	0	-	19	-
Kunst, Kunstwissenschaft allgemein	357	13	4	-	340	-
Musik, Musikwissenschaft	728	0	218	167	342	-
Zentrale Einrichtungen (ohne klinikspezifische Einrichtungen)	58 793	1 662	6 003	14 028	34 512	2 588
Hochschule insgesamt	2 549	-	933	-	1 445	172
Hochschulrechenzentrum	779	10	586	147	36	-
Übrige Ausbildungseinrichtungen	1 688	22	366	139	1 162	-
Zentrale Hochschulverwaltung	34 850	514	3 035	8 556	20 328	2 417
Zentral verwaltete Hörsäle und Lehrräume	32	-	32	-	-	-
Zentralbibliothek	2 799	253	149	938	1 460	-

Noch: 9. Einnahmen der Hochschulen 2013 nach Fächergruppen, Lehr- und Forschungsbereichen, Einnahmearten und Hochschularten (in 1 000 €)

Fächergruppe Lehr- und Forschungsbereich	Insgesamt	Beiträge der Studie- renden	Einnahmen aus wirt- schaftlicher Tätigkeit und Vermögen	Drittmittel für Lehre und Forschung		Andere Einnahmen aus Zu- weisungen und Zu- schüssen (ohne Träger)
				vom öffent- lichen Bereich (ohne Träger)	von anderen Bereichen (ohne Träger)	
noch: Universitäten in Trägerschaft des Landes (ohne Medizinische Fakultäten)						
Noch: Zentrale Einrichtungen (ohne klinikspezifische Einrichtungen)						
Zentrale Betriebs- und Versorgung- einrichtungen	2 125	795	786	-	544	-
Zentrale wissenschaftliche Einrichtungen	13 971	68	117	4 249	9 537	-
Zusammen	450 106	2 492	27 890	142 956	273 238	3 530
Universitätskliniken in Trägerschaft des Landes (einschließlich Medizinische Fakultäten)						
Humanmedizin/Gesundheits- wissenschaften (ohne Zentrale Einrichtungen der Hochschul- kliniken)	715 928	14	633 426	28 066	53 703	718
Gesundheitswissenschaften allgemein	663	-	0	105	558	-
Humanmedizin allgemein	17 951	14	4 688	3 218	10 031	-
Klinisch-Praktische Humanmedizin (ohne Zahnmedizin)	623 961	-	593 541	4 941	24 869	611
Klinisch-Theoretische Humanmedizin (einschließlich Zahnmedizin)	54 630	-	23 158	17 200	14 165	108
Vorklinische Humanmedizin (einschließlich Zahnmedizin)	7 369	-	1 316	2 437	3 615	-
Zahnmedizin (klinisch-praktisch)	11 354	-	10 722	166	466	-
Zentrale Einrichtungen der Hochschul- kliniken (nur Humanmedizin)	99 668	-	90 813	1 388	1 972	5 496
Kliniken insgesamt, Zentrale Dienste	82 126	-	73 668	1 388	1 796	5 274
Mit den Kliniken verbundene sowie Klinikfremde Einrichtungen	2 016	-	1 840	-	176	-
Soziale Einrichtungen der Kliniken	247	-	247	-	-	-
Übrige Ausbildungseinrichtungen der Kliniken	15 280	-	15 058	-	-	222
Zusammen	815 596	14	724 238	29 454	55 675	6 214
private Universitäten						
Rechts-, Wirtschafts- und Sozialwissenschaften	11 312	5 054	2 501	1 635	2 122	-
Rechtswissenschaften	298	297	2	-	-	-
Sozialwissenschaften	388	307	79	-	2	-
Wirtschaftswissenschaften	10 625	4 450	2 420	1 635	2 121	-
Humanmedizin/ Gesundheitswissenschaften	2 575	1 890	546	53	86	-
Gesundheitswissenschaften allgemein	2 575	1 890	546	53	86	-

Noch: 9. Einnahmen der Hochschulen 2013 nach Fächergruppen, Lehr- und Forschungsbereichen, Einnahmearten und Hochschularten (in 1 000 €)

Fächergruppe Lehr- und Forschungsbereich	Insgesamt	Beiträge der Studien- renden	Einnahmen aus wirt- schaftlicher Tätigkeit und Vermögen	Drittmittel für Lehre und Forschung		Andere Einnahmen aus Zu- weisungen und Zu- schüssen (ohne Träger)
				vom öffent- lichen Bereich (ohne Träger)	von anderen Bereichen (ohne Träger)	
noch: private Universitäten						
Ingenieurwissenschaften	1 213	1 112	102	-	-	-
Ingenieurwissenschaften allgemein	1 213	1 112	102	-	-	-
Zentrale Einrichtungen (ohne klinikspezifische Einrichtungen)	486	-	483	-	3	-
Zentrale Hochschulverwaltung	486	-	483	-	3	-
Zusammen	15 586	8 056	3 631	1 687	2 212	-
Kunsthochschulen in Trägerschaft des Landes						
Kunst, Kunstwissenschaft	3 377	540	109	624	2 061	43
Bildende Kunst	433	12	-	13	400	8
Darstellende Kunst, Film und Fernsehen, Theaterwissenschaft	322	61	24	200	38	-
Gestaltung	104	0	21	6	77	-
Kunst, Kunstwissenschaft allgemein	439	0	-	7	431	-
Musik, Musikwissenschaft	2 080	467	65	398	1 115	35
Zentrale Einrichtungen (ohne klinikspezifische Einrichtungen)	940	36	264	46	514	80
Hochschule insgesamt	765	-	173	-	512	80
Mit der Hochschule verbundene sowie hochschulfremde Einrichtungen	2	-	2	-	-	-
Soziale Einrichtungen	32	-	32	-	-	-
Übrige Ausbildungseinrichtungen	1	-	-	-	1	-
Zentrale Hochschulverwaltung	132	28	57	46	-	-
Zentralbibliothek	4	4	-	-	-	-
Zentrale wissenschaftliche Einrichtungen	4	4	-	-	-	-
Zusammen	4 317	576	373	670	2 575	123
private und kirchliche Kunsthochschulen						
Kunst, Kunstwissenschaft	11	11	-	-	-	-
Musik, Musikwissenschaft	11	11	-	-	-	-
Zentrale Einrichtungen (ohne klinikspezifische Einrichtungen)	59	4	55	-	-	-
Zentrale Hochschulverwaltung	7	4	3	-	-	-
Zentralbibliothek	2	-	2	-	-	-
Zentrale Betriebs- und Versorgungs- einrichtungen	50	-	50	-	-	-
Zusammen	70	15	55	-	-	-

Noch: 9. Einnahmen der Hochschulen 2013 nach Fächergruppen, Lehr- und Forschungsbereichen, Einnahmearten und Hochschularten (in 1 000 €)

Fächergruppe Lehr- und Forschungsbereich	Insgesamt	Beiträge der Studien- renden	Einnahmen aus wirt- schaftlicher Tätigkeit und Vermögen	Drittmittel für Lehre und Forschung		Andere Einnahmen aus Zu- weisungen und Zu- schüssen (ohne Träger)
				vom öffent- lichen Bereich (ohne Träger)	von anderen Bereichen (ohne Träger)	
Fachhochschulen in Trägerschaft des Landes - Hochschulen für angewandte Wissenschaften						
Sprach- und Kulturwissenschaften	299	16	52	104	126	1
Allgemeine und vergleichende Literatur- und Sprachwissenschaft	35	16	3	3	11	1
Bibliothekswissenschaft, Dokumentation	257	-	41	101	115	-
Erziehungswissenschaften	-	-	-	-	-	-
Sprach- und Kulturwissenschaften allgemein	7	-	7	-	-	-
Rechts-, Wirtschafts- und Sozialwissenschaften	3 487	14	678	935	1 825	35
Rechts-, Wirtschafts- und Sozialwissenschaften allgemein	157	-	31	-	126	-
Sozialwesen	1 040	-	133	476	432	-
Wirtschaftswissenschaften	2 290	14	515	459	1 266	35
Mathematik, Naturwissenschaften	6 631	-	465	2 643	3 523	-
Biologie	792	-	21	272	500	-
Chemie	186	-	19	9	158	-
Informatik	2 347	-	281	908	1 158	-
Mathematik	1 112	-	71	637	405	-
Mathematik, Naturwissenschaften allgemein	950	-	4	161	785	-
Physik, Astronomie	1 244	-	70	656	518	-
Humanmedizin/ Gesundheitswissenschaften	46	1	5	8	31	-
Gesundheitswissenschaften allgemein	46	1	5	8	31	-
Agrar-, Forst- und Ernährungs- wissenschaften	505	3	12	383	108	-
Agrarwissenschaften, Lebensmittel- und Getränketechnologie	505	3	12	383	108	-
Ingenieurwissenschaften	20 804	137	2 798	6 887	10 980	1
Architektur	68	13	11	44	-	1
Bauingenieurwesen	3 050	72	688	973	1 318	-
Elektrotechnik	9 228	35	549	2 914	5 730	-
Ingenieurwissenschaften allgemein	549	-	131	26	393	-
Maschinenbau/Verfahrenstechnik	5 615	3	1 058	1 947	2 607	-
Verkehrstechnik, Nautik	2 256	13	337	985	921	1
Vermessungswesen	36	1	24	-	11	-
Wirtschaftsingenieurwesen mit ingenieurwissenschaftlichem Schwerpunkt	2	-	2	-	-	-
Kunst, Kunstwissenschaft	55	6	27	5	17	-
Gestaltung	55	6	27	5	17	-

Noch: 9. Einnahmen der Hochschulen 2013 nach Fächergruppen, Lehr- und Forschungsbereichen, Einnahmearten und Hochschularten (in 1 000 €)

Fächergruppe Lehr- und Forschungsbereich	Insgesamt	Beiträge der Studien- renden	Einnahmen aus wirt- schaftlicher Tätigkeit und Vermögen	Drittmittel für Lehre und Forschung		Andere Einnahmen aus Zu- weisungen und Zu- schüssen (ohne Träger)
				vom öffent- lichen Bereich (ohne Träger)	von anderen Bereichen (ohne Träger)	

noch: Fachhochschulen in Trägerschaft des Landes -
Hochschulen für angewandte Wissenschaften

Zentrale Einrichtungen (ohne klinikspezifische Einrichtungen)	8 048	410	1 522	3 111	2 329	675
Hochschule insgesamt	1 758	47	241	785	496	187
Hochschulrechenzentrum	38	2	36	-	-	0
Übrige Ausbildungseinrichtungen	12	-	12	-	-	-
Zentrale Hochschulverwaltung	3 374	240	816	1 209	895	214
Zentralbibliothek	118	63	53	-	-	2
Zentrale Betriebs- und Versorgungseinrichtungen	45	0	45	-	-	-
Zentrale wissenschaftliche Einrichtungen	2 703	58	319	1 116	938	272
Zusammen	39 875	588	5 560	14 076	18 939	713

private und kirchliche Fachhochschulen

Sprach- und Kulturwissenschaften	251	173	77	0	-	-
Erziehungswissenschaften	251	173	77	0	-	-
Rechts-, Wirtschafts- und Sozialwissenschaften	4 077	4 005	50	23	-	-
Sozialwesen	437	414	23	-	-	-
Sozialwissenschaften	498	498	-	-	-	-
Wirtschaftswissenschaften	3 141	3 092	27	23	-	-
Mathematik, Naturwissenschaften	1 795	105	1 639	30	21	-
Informatik	1 795	105	1 639	30	21	-
Ingenieurwissenschaften	2 266	395	1 814	33	24	-
Elektrotechnik	1 984	116	1 812	33	24	-
Maschinenbau/Verfahrenstechnik	282	279	3	-	-	-
Kunst, Kunstwissenschaft	312	248	-	63	-	-
Gestaltung	312	248	-	63	-	-
Zentrale Einrichtungen (ohne klinikspezifische Einrichtungen)	1 394	-	1 394	-	-	-
Zentrale Hochschulverwaltung	1 394	-	1 394	-	-	-
Zusammen	10 094	4 926	4 975	149	45	-

Verwaltungsfachhochschulen

Rechts-, Wirtschafts- und Sozialwissenschaften	1 401	-	1 401	-	-	-
Verwaltungswissenschaft	1 401	-	1 401	-	-	-

Noch: 9. Einnahmen der Hochschulen 2013 nach Fächergruppen, Lehr- und Forschungsbereichen,
Einnahmearten und Hochschularten (in 1 000 €)

Fächergruppe Lehr- und Forschungsbereich	Insgesamt	Beiträge der Studie- renden	Einnahmen aus wirt- schaftlicher Tätigkeit und Vermögen	Drittmittel für Lehre und Forschung		Andere Einnahmen aus Zu- weisungen und Zu- schüssen (ohne Träger)
				vom öffent- lichen Bereich (ohne Träger)	von anderen Bereichen (ohne Träger)	

noch: Verwaltungsfachhochschulen

Zentrale Einrichtungen (ohne klinikspezifische Einrichtungen)	131	1	130	-	-	-
Hochschule insgesamt	97	-	97	-	-	-
Mit der Hochschule verbundene sowie hochschulfremde Einrichtungen	0	-	0	-	-	-
Zentrale Hochschulverwaltung	33	-	33	-	-	-
Zentralbibliothek	1	1	-	-	-	-
Zusammen	1 533	1	1 531	-	-	-

10. Einnahmen der Hochschulen 2013 nach Fächergruppen, Lehr- und Forschungsbereichen, ausgewählten Einnahmearten und Hochschulen (in 1 000 €)

Fächergruppe Lehr- und Forschungsbereich	Insgesamt	Beiträge der Studie- renden	Einnahmen aus wirt- schaftlicher Tätigkeit und Vermögen	Drittmittel für Lehre und Forschung		Andere Einnahmen aus Zu- weisungen und Zu- schüssen (ohne Träger)
				vom öffent- lichen Bereich (ohne Träger)	von anderen Bereichen (ohne Träger)	
Hochschulen						
Insgesamt	1 337 178	16 669	768 254	188 992	352 683	10 580
Universität Leipzig (ohne Medizinische Fakultät)						
Sprach- und Kulturwissenschaften	9 792	1	437	1 421	7 933	-
Allgemeine und vergleichende Literatur- und Sprachwissenschaft	455	-	24	43	388	-
Altphilologie (klassische Philologie)	22	-	-	-	22	-
Anglistik, Amerikanistik	147	-	-	17	130	-
Erziehungswissenschaften	650	-	2	244	404	-
Evangelische Theologie	269	-	1	26	242	-
Germanistik (Deutsch, germanische Sprachen ohne Anglistik)	1 356	-	10	155	1 191	-
Geschichte	904	-	4	598	302	-
Kulturwissenschaften i.e.S.	243	-	-	-	243	-
Philosophie	598	-	-	-	598	-
Psychologie	1 376	-	-	141	1 235	-
Romanistik	41	-	19	17	5	-
Slawistik, Baltistik, Finno-Ugristik	544	-	36	59	449	-
Sonderpädagogik	143	-	27	90	26	-
Sonstige/Außereuropäische Sprach- und Kulturwissenschaften	3 039	1	308	32	2 698	-
Sprach- und Kulturwissenschaften allgemein	5	-	5	-	-	-
Sport	3 410	338	413	2 294	364	-
Rechts-, Wirtschafts- und Sozialwissenschaften	6 046	-	148	2 796	3 102	-
Rechts-, Wirtschafts- und Sozial- wissenschaften allgemein	507	-	13	151	343	-
Rechtswissenschaften	119	-	5	6	108	-
Sozialwissenschaften	1 859	-	-	734	1 125	-
Wirtschaftswissenschaften	3 561	-	130	1 904	1 527	-
Mathematik, Naturwissenschaften	26 587	5	78	6 070	20 434	-
Biologie	4 596	-	4	1 236	3 356	-
Chemie	7 549	5	14	1 821	5 709	-
Geografie	373	-	7	195	170	-
Geowissenschaften (ohne Geografie)	1 558	-	15	546	998	-
Informatik	6 768	-	2	1 508	5 258	-
Mathematik	697	-	3	-	694	-
Pharmazie	494	-	1	27	467	-
Physik, Astronomie	4 552	-	31	737	3 783	-

Noch: 10. Einnahmen der Hochschulen 2013 nach Fächergruppen, Lehr- und Forschungsbereichen, ausgewählten Einnahmearten und Hochschulen (in 1 000 €)

Fächergruppe Lehr- und Forschungsbereich	Insgesamt	Beiträge der Studie- renden	Einnahmen aus wirt- schaftlicher Tätigkeit und Vermögen	Drittmittel für Lehre und Forschung		Andere Einnahmen aus Zu- weisungen und Zu- schüssen (ohne Träger)
				vom öffent- lichen Bereich (ohne Träger)	von anderen Bereichen (ohne Träger)	

noch: Universität Leipzig (ohne Medizinische Fakultät)

Veterinärmedizin	7 993	-	5 413	444	2 136	-
Klinisch-Praktische Veterinärmedizin	4 043	-	3 650	124	269	-
Klinisch-Theoretische Veterinärmedizin	2 150	-	656	297	1 198	-
Veterinärmedizin allgemein	1 189	-	1 049	-	140	-
Vorklinische Veterinärmedizin	611	-	59	24	529	-
Ingenieurwissenschaften	58	-	-	-	58	-
Bauingenieurwesen	47	-	-	-	47	-
Raumplanung	11	-	-	-	11	-
Kunst, Kunstwissenschaft	851	-	235	167	449	-
Bildende Kunst	96	-	17	-	79	-
Darstellende Kunst, Film und Fernsehen, Theaterwissenschaft	20	-	-	-	19	-
Kunst, Kunstwissenschaft allgemein	10	-	-	-	10	-
Musik, Musikwissenschaft	726	-	218	167	341	-
Zentrale Einrichtungen (ohne klinikspezifische Einrichtungen)	23 638	144	2 563	7 508	12 986	437
Hochschule insgesamt	1 104	-	932	-	-	172
Hochschulrechenzentrum	268	-	119	115	35	-
Übrige Ausbildungseinrichtungen	244	10	36	-	197	-
Zentrale Hochschulverwaltung	6 500	-	706	2 763	2 766	265
Zentral verwaltete Hörsäle und Lehrräume	32	-	32	-	-	-
Zentralbibliothek	2 021	133	62	384	1 442	-
Zentrale Betriebs- und Versorgungseinrichtungen	560	-	560	-	-	-
Zentrale wissenschaftliche Einrichtungen	12 908	-	116	4 246	8 546	-
Zusammen	78 376	487	9 289	20 701	47 462	437

**Universitätsklinikum Leipzig
(einschließlich Medizinische Fakultät)**

Humanmedizin/Gesundheits- wissenschaften (ohne Zentrale Einrichtungen der Hochschulkliniken)	346 243	-	302 844	19 857	23 252	290
Klinisch-Praktische Humanmedizin (ohne Zahnmedizin)	291 887	-	278 989	1 924	10 734	240
Klinisch-Theoretische Humanmedizin (einschließlich Zahnmedizin)	43 654	-	16 150	16 593	10 862	50
Vorklinische Humanmedizin (einschließlich Zahnmedizin)	2 976	-	187	1 228	1 562	-
Zahnmedizin (klinisch-praktisch)	7 725	-	7 518	113	95	-

Noch: 10. Einnahmen der Hochschulen 2013 nach Fächergruppen, Lehr- und Forschungsbereichen, ausgewählten Einnahmearten und Hochschulen (in 1 000 €)

Fächergruppe Lehr- und Forschungsbereich	Insgesamt	Beiträge der Studie- renden	Einnahmen aus wirt- schaftlicher Tätigkeit und Vermögen	Drittmittel für Lehre und Forschung		Andere Einnahmen aus Zu- weisungen und Zu- schüssen (ohne Träger)
				vom öffent- lichen Bereich (ohne Träger)	von anderen Bereichen (ohne Träger)	
noch: Universitätsklinikum Leipzig (einschließlich Medizinische Fakultät)						
Zentrale Einrichtungen der Hochschul- kliniken (nur Humanmedizin)	59 381	-	51 332	1 327	1 622	5 100
Kliniken insgesamt, Zentrale Dienste	50 954	-	43 127	1 327	1 622	4 878
Mit den Kliniken verbundene sowie klinikfremde Einrichtungen	38	-	38	-	-	-
Soziale Einrichtungen der Kliniken	247	-	247	-	-	-
Übrige Ausbildungseinrichtungen der Kliniken	8 142	-	7 920	-	-	222
Zusammen	405 624	-	354 175	21 185	24 874	5 390
Technische Universität Dresden (ohne Medizinische Fakultät)						
Sprach- und Kulturwissenschaften	13 296	36	107	1 275	11 878	-
Allgemeine und vergleichende Literatur- und Sprachwissenschaft	1	-	1	-	-	-
Erziehungswissenschaften	2 174	29	10	283	1 852	-
Evangelische Theologie	164	-	-	-	164	-
Germanistik (Deutsch, germanische Sprachen ohne Anglistik)	514	4	5	105	400	-
Geschichte	2 729	-	1	22	2 705	-
Katholische Theologie	209	-	-	-	209	-
Philosophie	203	-	-	-	203	-
Psychologie	6 996	-	88	865	6 043	-
Romanistik	150	2	1	-	147	-
Slawistik, Baltistik, Finno-Ugristik	67	1	-	-	65	-
Sprach- und Kulturwissenschaften allgemein	90	-	-	-	90	-
Rechts-, Wirtschafts- und Sozialwissenschaften	6 213	5	170	1 651	4 387	-
Politikwissenschaften	640	-	5	15	621	-
Rechts-, Wirtschafts- und Sozial- wissenschaften allgemein	490	-	35	1	454	-
Rechtswissenschaften	516	2	-	-	514	-
Sozialwesen	300	-	-	115	185	-
Sozialwissenschaften	333	-	5	103	225	-
Wirtschaftswissenschaften	3 935	3	125	1 418	2 389	-
Mathematik, Naturwissenschaften	52 476	102	1 383	12 943	37 561	487
Biologie	16 815	-	964	2 434	13 417	-
Chemie	7 997	24	197	865	6 554	357
Geografie	436	2	10	2	351	72
Geowissenschaften (ohne Geografie)	1 447	-	90	915	442	-
Informatik	13 003	76	15	3 921	8 991	-
Mathematik	1 671	-	16	228	1 427	-
Mathematik, Naturwissenschaften allgemein	14	-	-	14	-	-
Physik, Astronomie	11 095	-	93	4 564	6 380	58

Noch: 10. Einnahmen der Hochschulen 2013 nach Fächergruppen, Lehr- und Forschungsbereichen, ausgewählten Einnahmearten und Hochschulen (in 1 000 €)

Fächergruppe Lehr- und Forschungsbereich	Insgesamt	Beiträge der Studien- renden	Einnahmen aus wirt- schaftlicher Tätigkeit und Vermögen	Drittmittel für Lehre und Forschung		Andere Einnahmen aus Zu- weisungen und Zu- schüssen (ohne Träger)
				vom öffent- lichen Bereich (ohne Träger)	von anderen Bereichen (ohne Träger)	

noch: Technische Universität Dresden (ohne Medizinische Fakultät)

Agrar-, Forst- und Ernährungs- wissenschaften	5 479	65	100	2 913	2 401	-
Forstwissenschaft, Holzwirtschaft	5 136	62	97	2 661	2 316	-
Landespflege, Umweltgestaltung	343	3	3	253	85	-
Ingenieurwissenschaften	130 493	40	5 199	40 404	84 399	452
Architektur	2 092	4	85	950	1 054	-
Bauingenieurwesen	13 333	16	1 275	4 917	7 125	-
Elektrotechnik	37 294	-	867	10 362	25 881	184
Ingenieurwissenschaften allgemein	2 148	-	87	828	1 232	-
Maschinenbau/Verfahrenstechnik	67 007	2	2 654	22 278	41 806	268
Raumplanung	1 481	-	-	26	1 455	-
Verkehrstechnik, Nautik	5 194	4	208	476	4 506	-
Vermessungswesen	1 945	15	22	566	1 342	-
Kunst, Kunstwissenschaft	348	13	4	-	332	-
Kunst, Kunstwissenschaft allgemein	347	13	4	-	330	-
Musik, Musikwissenschaft	2	-	-	-	2	-
Zentrale Einrichtungen (ohne klinikspezifische Einrichtungen)	19 532	1 039	1 840	737	15 204	713
Hochschule insgesamt	1 446	-	1	-	1 445	-
Hochschulrechenzentrum	314	-	314	-	-	-
Zentrale Hochschulverwaltung	15 619	244	1 299	737	12 627	713
Zentrale Betriebs- und Versorgungseinrichtungen	1 565	795	226	-	544	-
Zentrale wissenschaftliche Einrichtungen	589	-	1	-	588	-
Zusammen	227 838	1 300	8 803	59 923	156 161	1 651

**Universitätsklinikum Dresden
(einschließlich Medizinische Fakultät)**

Humanmedizin/Gesundheits- wissenschaften (ohne Zentrale Einrichtungen der Hochschulkliniken)	369 684	14	330 582	8 209	30 451	428
Gesundheitswissenschaften allgemein	663	-	-	105	558	-
Humanmedizin allgemein	17 951	14	4 688	3 218	10 031	-
Klinisch-Praktische Humanmedizin (ohne Zahnmedizin)	332 074	-	314 552	3 017	14 135	370
Klinisch-Theoretische Humanmedizin (einschließlich Zahnmedizin)	10 975	-	7 008	608	3 303	57
Vorklinische Humanmedizin (einschließlich Zahnmedizin)	4 392	-	1 129	1 209	2 054	-
Zahnmedizin (klinisch-praktisch)	3 629	-	3 205	53	372	-

Noch: 10. Einnahmen der Hochschulen 2013 nach Fächergruppen, Lehr- und Forschungsbereichen, ausgewählten Einnahmearten und Hochschulen (in 1 000 €)

Fächergruppe Lehr- und Forschungsbereich	Insgesamt	Beiträge der Studie- renden	Einnahmen aus wirt- schaftlicher Tätigkeit und Vermögen	Drittmittel für Lehre und Forschung		Andere Einnahmen aus Zu- weisungen und Zu- schüssen (ohne Träger)
				vom öffent- lichen Bereich (ohne Träger)	von anderen Bereichen (ohne Träger)	
noch: Universitätsklinikum Dresden (einschließlich Medizinische Fakultät)						
Zentrale Einrichtungen der Hochschul- kliniken (nur Humanmedizin)	40 288	-	39 481	61	350	396
Kliniken insgesamt, Zentrale Dienste	31 172	-	30 541	61	174	396
Mit den Kliniken verbundene sowie klinikfremde Einrichtungen	1 978	-	1 802	-	176	-
Übrige Ausbildungseinrichtungen der Kliniken	7 138	-	7 138	-	-	-
Zusammen	409 972	14	370 063	8 270	30 801	824
Technische Universität Chemnitz						
Sprach- und Kulturwissenschaften	3 007	-	94	1 874	1 039	-
Anglistik, Amerikanistik	82	-	6	1	74	-
Erziehungswissenschaften	1 183	-	14	1 160	10	-
Germanistik (Deutsch, germanische Sprachen ohne Anglistik)	62	-	2	1	59	-
Geschichte	54	-	-	54	-	-
Psychologie	1 293	-	68	658	567	-
Sprach- und Kulturwissenschaften allgemein	333	-	3	-	330	-
Sport	643	-	19	14	610	-
Rechts-, Wirtschafts- und Sozialwissenschaften	3 443	172	90	595	2 586	-
Politikwissenschaften	45	-	-	7	38	-
Regionalwissenschaften	314	-	-	2	312	-
Sozialwissenschaften	899	-	-	100	799	-
Wirtschaftswissenschaften	2 185	172	90	486	1 437	-
Mathematik, Naturwissenschaften	8 937	-	436	2 175	6 325	-
Chemie	1 750	-	18	498	1 234	-
Informatik	3 364	-	132	878	2 354	-
Mathematik	1 112	-	33	126	953	-
Physik, Astronomie	2 712	-	253	673	1 785	-
Ingenieurwissenschaften	52 082	-	1 771	20 611	29 696	3
Elektrotechnik	12 557	-	111	4 901	7 545	-
Maschinenbau/Verfahrenstechnik	39 525	-	1 661	15 710	22 151	3
Zentrale Einrichtungen (ohne klinikspezifische Einrichtungen)	11 384	305	521	5 153	4 244	1 161
Hochschulrechenzentrum	27	10	17	-	-	-
Zentrale Hochschulverwaltung	10 603	186	424	5 008	3 823	1 161
Zentralbibliothek	281	41	80	143	17	-
Zentrale wissenschaftliche Einrichtungen	473	68	-	2	403	-
Zusammen	79 496	477	2 932	30 423	44 500	1 164

Noch: 10. Einnahmen der Hochschulen 2013 nach Fächergruppen, Lehr- und Forschungsbereichen, ausgewählten Einnahmearten und Hochschulen (in 1 000 €)

Fächergruppe Lehr- und Forschungsbereich	Insgesamt	Beiträge der Studien- renden	Einnahmen aus wirt- schaftlicher Tätigkeit und Vermögen	Drittmittel für Lehre und Forschung		Andere Einnahmen aus Zu- weisungen und Zu- schüssen (ohne Träger)
				vom öffent- lichen Bereich (ohne Träger)	von anderen Bereichen (ohne Träger)	
Technische Universität Bergakademie Freiberg						
Rechts-, Wirtschafts- und Sozialwissenschaften	1 461	19	7	662	773	-
Wirtschaftswissenschaften	1 461	19	7	662	773	-
Mathematik, Naturwissenschaften	16 864	22	1 629	7 648	7 567	-
Chemie	6 178	-	295	2 077	3 806	-
Geowissenschaften	5 031	20	1 305	2 474	1 232	-
Informatik	121	-	-	54	67	-
Mathematik	472	-	2	459	10	-
Physik, Astronomie	5 063	1	26	2 584	2 452	-
Ingenieurwissenschaften	41 831	12	4 152	22 970	14 698	-
Bergbau, Hüttenwesen	9 294	-	629	4 460	4 205	-
Elektrotechnik	67	-	14	-	53	-
Ingenieurwissenschaften allgemein	228	-	85	27	117	-
Maschinenbau/Verfahrenstechnik	32 242	12	3 425	18 483	10 322	-
Zentrale Einrichtungen (ohne klinikspezifische Einrichtungen)	4 239	175	1 079	630	2 078	277
Hochschulrechenzentrum	170	-	136	32	2	-
Übrige Ausbildungseinrichtungen	1 444	11	329	139	965	-
Zentrale Hochschulverwaltung	2 128	84	606	49	1 112	277
Zentralbibliothek	497	79	8	410	-	-
Zentrale wissenschaftliche Einrichtungen	-	-	-	-	-	-
Zusammen	64 396	227	6 867	31 910	25 115	277
Handelshochschule Leipzig						
Rechts-, Wirtschafts- und Wirtschaftswissenschaften	9 097	3 664	2 328	985	2 121	-
Wirtschaftswissenschaften	9 097	3 664	2 328	985	2 121	-
Zusammen	9 097	3 664	2 328	985	2 121	-
Dresden International University						
Rechts-, Wirtschafts- und Sozialwissenschaften	2 214	1 390	173	650	2	-
Rechtswissenschaften	298	297	2	-	-	-
Sozialwissenschaften	388	307	79	-	2	-
Wirtschaftswissenschaften	1 528	786	92	650	-	-
Humanmedizin/ Gesundheitswissenschaften	2 575	1 890	546	53	86	-
Gesundheitswissenschaften allgemein	2 575	1 890	546	53	86	-
Ingenieurwissenschaften	1 213	1 112	102	-	-	-
Ingenieurwissenschaften allgemein	1 213	1 112	102	-	-	-

Noch: 10. Einnahmen der Hochschulen 2013 nach Fächergruppen, Lehr- und Forschungsbereichen, ausgewählten Einnahmearten und Hochschulen (in 1 000 €)

Fächergruppe Lehr- und Forschungsbereich	Insgesamt	Beiträge der Studie- renden	Einnahmen aus wirt- schaftlicher Tätigkeit und Vermögen	Drittmittel für Lehre und Forschung		Andere Einnahmen aus Zu- weisungen und Zu- schüssen (ohne Träger)
				vom öffent- lichen Bereich (ohne Träger)	von anderen Bereichen (ohne Träger)	
noch: Dresden International University						
Zentrale Einrichtungen (ohne klinikspezifische Einrichtungen)	486	-	483	-	3	-
Zentrale Hochschulverwaltung	486	-	483	-	3	-
Zusammen	6 489	4 392	1 303	703	91	-
Hochschule für Bildende Künste Dresden						
Kunst, Kunstwissenschaft	678	1	-	26	644	8
Bildende Kunst	351	-	-	13	330	8
Gestaltung	83	-	-	6	77	-
Kunst, Kunstwissenschaft allgemein	244	-	-	7	237	-
Zusammen	678	1	-	26	644	8
Hochschule für Grafik und Buchkunst Leipzig						
Kunst, Kunstwissenschaft	297	12	21	-	264	-
Bildende Kunst	82	12	-	-	70	-
Gestaltung	21	-	21	-	-	-
Kunst, Kunstwissenschaft allgemein	194	-	-	-	194	-
Zentrale Einrichtungen (ohne klinikspezifische Einrichtungen)	122	36	13	46	27	-
Hochschule insgesamt	27	-	-	-	27	-
Mit der Hochschule verbundene sowie hochschulfremde Einrichtungen	2	-	2	-	-	-
Zentrale Hochschulverwaltung	85	28	11	46	-	-
Zentralbibliothek	4	4	-	-	-	-
Zentrale wissenschaftliche Einrichtungen	4	4	-	-	-	-
Zusammen	419	48	34	46	291	-
Hochschule für Musik und Theater Leipzig						
Kunst, Kunstwissenschaft	1 028	260	-	-	768	-
Darstellende Kunst, Film und Fernsehen, Theaterwissenschaft	52	52	-	-	-	-
Musik, Musikwissenschaft	976	208	-	-	768	-
Zentrale Einrichtungen (ohne klinikspezifische Einrichtungen)	738	-	173	-	486	80
Hochschule insgesamt	738	-	173	-	486	80
Zusammen	1 766	260	173	-	1 253	80

Noch: 10. Einnahmen der Hochschulen 2013 nach Fächergruppen, Lehr- und Forschungsbereichen, ausgewählten Einnahmearten und Hochschulen (in 1 000 €)

Fächergruppe Lehr- und Forschungsbereich	Insgesamt	Beiträge der Studie- renden	Einnahmen aus wirt- schaftlicher Tätigkeit und Vermögen	Drittmittel für Lehre und Forschung		Andere Einnahmen aus Zu- weisungen und Zu- schüssen (ohne Träger)
				vom öffent- lichen Bereich (ohne Träger)	von anderen Bereichen (ohne Träger)	
Hochschule für Musik Dresden						
Kunst, Kunstwissenschaft	1 104	259	65	398	347	35
Musik, Musikwissenschaft	1 104	259	65	398	347	35
Zentrale Einrichtungen (ohne klinikspezifische Einrichtungen)	46	-	46	-	-	-
Zentrale Hochschulverwaltung	46	-	46	-	-	-
Zusammen	1 150	259	111	398	347	35
Palucca Hochschule für Tanz Dresden						
Kunst, Kunstwissenschaft	270	9	24	200	38	-
Darstellende Kunst, Film und Fernsehen, Theaterwissenschaft	270	9	24	200	38	-
Zentrale Einrichtungen (ohne klinikspezifische Einrichtungen)	34	-	32	-	1	-
Soziale Einrichtungen	32	-	32	-	-	-
Übrige Ausbildungseinrichtungen	1	-	-	-	1	-
Zentralbibliothek	-	-	-	-	-	-
Zusammen	304	9	56	200	39	-
Hochschule für Kirchenmusik Dresden						
Kunst, Kunstwissenschaft	11	11	-	-	-	-
Musik, Musikwissenschaft	11	11	-	-	-	-
Zentrale Einrichtungen (ohne klinikspezifische Einrichtungen)	59	4	55	-	-	-
Zentrale Hochschulverwaltung	7	4	3	-	-	-
Zentralbibliothek	2	-	2	-	-	-
Zentrale Betriebs- und Versorgung- einrichtungen	50	-	50	-	-	-
Zusammen	70	15	55	-	-	-
Hochschule für Technik und Wirtschaft Dresden						
Rechts-, Wirtschafts- und Sozialwissenschaften	246	5	49	33	124	35
Wirtschaftswissenschaften	246	5	49	33	124	35
Mathematik, Naturwissenschaften	1 032	-	209	340	484	-
Informatik	1 032	-	209	340	484	-
Agrar-, Forst- und Ernährungs- wissenschaften	505	3	12	383	108	-
Agrarwissenschaften, Lebensmittel- und Getränketechnologie	505	3	12	383	108	-

Noch: 10. Einnahmen der Hochschulen 2013 nach Fächergruppen, Lehr- und Forschungsbereichen, ausgewählten Einnahmearten und Hochschulen (in 1 000 €)

Fächergruppe Lehr- und Forschungsbereich	Insgesamt	Beiträge der Studie- renden	Einnahmen aus wirt- schaftlicher Tätigkeit und Vermögen	Drittmittel für Lehre und Forschung		Andere Einnahmen aus Zu- weisungen und Zu- schüssen (ohne Träger)
				vom öffent- lichen Bereich (ohne Träger)	von anderen Bereichen (ohne Träger)	
noch: Hochschule für Technik und Wirtschaft Dresden						
Ingenieurwissenschaften	2 653	9	385	1 129	1 130	-
Architektur	54	6	5	44	-	-
Bauingenieurwesen	907	1	219	324	362	-
Elektrotechnik	865	-	42	529	293	-
Maschinenbau/Verfahrenstechnik	449	1	88	156	205	-
Verkehrstechnik, Nautik	343	-	6	77	259	-
Vermessungswesen	36	1	24	-	11	-
Kunst, Kunstwissenschaft	7	5	3	-	-	-
Gestaltung	7	5	3	-	-	-
Zentrale Einrichtungen (ohne klinikspezifische Einrichtungen)	1 384	80	184	511	257	353
Hochschule insgesamt	311	4	30	25	251	-
Hochschulrechenzentrum	-	-	-	-	-	-
Zentrale Hochschulverwaltung	802	76	79	485	6	156
Zentralbibliothek	18	-	18	-	-	-
Zentrale Betriebs- und Versorgungseinrichtungen	12	-	12	-	-	-
Zentrale wissenschaftliche Einrichtungen	241	-	44	-	-	197
Zusammen	5 829	101	841	2 396	2 102	388
Hochschule für Technik, Wirtschaft und Kultur Leipzig						
Sprach- und Kulturwissenschaften	95	-	14	-	81	-
Bibliothekswissenschaft, Dokumentation	95	-	14	-	81	-
Rechts-, Wirtschafts- und Sozialwissenschaften	823	-	101	258	464	-
Sozialwesen	569	-	78	223	268	-
Wirtschaftswissenschaften	253	-	23	35	196	-
Mathematik, Naturwissenschaften	950	-	4	161	785	-
Mathematik, Naturwissenschaften allgemein	950	-	4	161	785	-
Ingenieurwissenschaften	4 370	71	645	1 358	2 296	-
Bauingenieurwesen	1 460	71	462	621	306	-
Elektrotechnik	1 836	-	2	439	1 395	-
Ingenieurwissenschaften allgemein	518	-	100	26	393	-
Maschinenbau/Verfahrenstechnik	555	-	81	272	202	-
Zentrale Einrichtungen (ohne klinikspezifische Einrichtungen)	1 466	85	91	892	199	198
Hochschule insgesamt	1 010	38	12	760	87	113
Zentrale Hochschulverwaltung	148	13	77	48	-	10

Noch: 10. Einnahmen der Hochschulen 2013 nach Fächergruppen, Lehr- und Forschungsbereichen, ausgewählten Einnahmearten und Hochschulen (in 1 000 €)

Fächergruppe Lehr- und Forschungsbereich	Insgesamt	Beiträge der Studie- renden	Einnahmen aus wirt- schaftlicher Tätigkeit und Vermögen	Drittmittel für Lehre und Forschung		Andere Einnahmen aus Zu- weisungen und Zu- schüssen (ohne Träger)
				vom öffent- lichen Bereich (ohne Träger)	von anderen Bereichen (ohne Träger)	
noch: Hochschule für Technik, Wirtschaft und Kultur Leipzig						
Noch: Zentrale Einrichtungen (ohne klinikspezifische Einrichtungen)						
Zentralbibliothek	35	35	-	-	-	-
Zentrale wissenschaftliche Einrichtungen	273	-	2	84	112	75
Zusammen	7 703	156	855	2 669	3 825	198
Hochschule Mittweida						
Sprach- und Kulturwissenschaften	161	-	27	101	33	-
Bibliothekswissenschaft, Dokumentation	161	-	27	101	33	-
Rechts-, Wirtschafts- und Sozialwissenschaften	729	2	455	253	19	-
Sozialwesen	312	-	44	253	14	-
Wirtschaftswissenschaften	417	2	410	-	5	-
Mathematik, Naturwissenschaften	3 072	-	213	1 584	1 276	-
Biologie	230	-	16	119	96	-
Informatik	946	-	65	488	393	-
Mathematik	974	-	67	502	405	-
Physik, Astronomie	922	-	64	475	383	-
Ingenieurwissenschaften	3 058	36	1 162	636	1 224	-
Elektrotechnik	1 937	35	419	269	1 215	-
Maschinenbau/Verfahrenstechnik	1 120	1	743	367	9	-
Zentrale Einrichtungen (ohne klinikspezifische Einrichtungen)	2 267	98	760	385	989	35
Zentrale Hochschulverwaltung	1 731	40	615	385	655	35
Zentralbibliothek	6	-	6	-	-	-
Zentrale wissenschaftliche Einrichtungen	530	58	139	-	333	-
Zusammen	9 287	136	2 615	2 960	3 541	35
Hochschule Zittau/Görlitz						
Sprach- und Kulturwissenschaften	8	-	8	-	-	-
Erziehungswissenschaften	-	-	-	-	-	-
Sprach- und Kulturwissenschaften allgemein	7	-	7	-	-	-
Rechts-, Wirtschafts- und Sozialwissenschaften	421	-	43	44	334	-
Rechts-, Wirtschafts- und Sozial- wissenschaften allgemein	157	-	31	-	126	-
Sozialwesen	160	-	10	-	149	-
Wirtschaftswissenschaften	105	-	2	44	59	-

Noch: 10. Einnahmen der Hochschulen 2013 nach Fächergruppen, Lehr- und Forschungsbereichen, ausgewählten Einnahmearten und Hochschulen (in 1 000 €)

Fächergruppe Lehr- und Forschungsbereich	Insgesamt	Beiträge der Studie- renden	Einnahmen aus wirt- schaftlicher Tätigkeit und Vermögen	Drittmittel für Lehre und Forschung		Andere Einnahmen aus Zu- weisungen und Zu- schüssen (ohne Träger)
				vom öffent- lichen Bereich (ohne Träger)	von anderen Bereichen (ohne Träger)	
noch: Hochschule Zittau/Görlitz						
Mathematik, Naturwissenschaften	1 098	-	30	289	778	-
Biologie	562	-	5	153	404	-
Chemie	186	-	19	9	158	-
Informatik	212	-	3	- 7	215	-
Mathematik	139	-	4	135	-	-
Ingenieurwissenschaften	5 747	-	220	1 348	4 179	-
Bauingenieurwesen	683	-	7	28	649	-
Elektrotechnik	3 066	-	86	1 025	1 955	-
Ingenieurwissenschaften allgemein	31	-	31	-	-	-
Maschinenbau/Verfahrenstechnik	1 965	-	95	295	1 576	-
Wirtschaftsingenieurwesen mit ingenieurwissenschaftlichem Schwerpunkt	2	-	2	-	-	-
Zentrale Einrichtungen (ohne klinikspezifische Einrichtungen)	1 393	5	345	372	596	75
Hochschule insgesamt	422	5	183	-	158	75
Hochschulrechenzentrum	2	-	2	-	-	-
Übrige Ausbildungseinrichtungen	-	-	-	-	-	-
Zentrale Hochschulverwaltung	2	-	2	-	-	-
Zentralbibliothek	23	-	23	-	-	-
Zentrale wissenschaftliche Einrichtungen	943	-	133	372	438	-
Zusammen	8 667	6	645	2 053	5 888	75
Westfälische Hochschule Zwickau						
Sprach- und Kulturwissenschaften	35	16	3	3	11	1
Allgemeine und vergleichende Literatur- und Sprachwissenschaft	35	16	3	3	11	1
Rechts-, Wirtschafts- und Sozialwissenschaften	1 269	7	31	347	884	1
Wirtschaftswissenschaften	1 269	7	31	347	884	1
Mathematik, Naturwissenschaften	479	-	10	268	201	-
Informatik	156	-	3	87	65	-
Physik, Astronomie	323	-	7	181	135	-
Humanmedizin/ Gesundheitswissenschaften	46	1	5	8	31	-
Gesundheitswissenschaften allgemein	46	1	5	8	31	-
Ingenieurwissenschaften	4 976	21	387	2 416	2 150	1
Architektur	14	7	6	-	-	1
Elektrotechnik	1 524	-	-	651	873	-
Maschinenbau/Verfahrenstechnik	1 524	1	50	858	615	-
Verkehrstechnik, Nautik	1 914	13	331	907	662	1

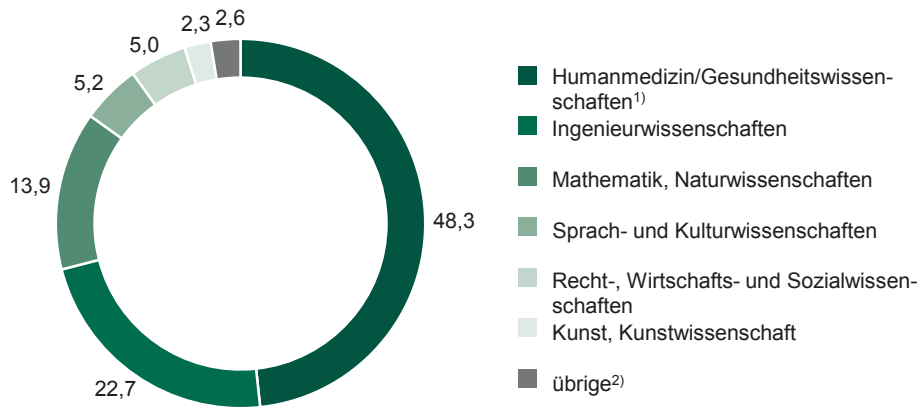
Noch: 10. Einnahmen der Hochschulen 2013 nach Fächergruppen, Lehr- und Forschungsbereichen, ausgewählten Einnahmearten und Hochschulen (in 1 000 €)

Fächergruppe Lehr- und Forschungsbereich	Insgesamt	Beiträge der Studie- renden	Einnahmen aus wirt- schaftlicher Tätigkeit und Vermögen	Drittmittel für Lehre und Forschung		Andere Einnahmen aus Zu- weisungen und Zu- schüssen (ohne Träger)
				vom öffent- lichen Bereich (ohne Träger)	von anderen Bereichen (ohne Träger)	
noch: Westsächsische Hochschule Zwickau						
Kunst, Kunstwissenschaft	48	1	25	5	17	-
Gestaltung	48	1	25	5	17	-
Zentrale Einrichtungen (ohne klinikspezifische Einrichtungen)	1 538	142	143	951	288	14
Hochschule insgesamt	16	-	16	-	-	-
Hochschulrechenzentrum	36	2	34	-	-	-
Übrige Ausbildungseinrichtungen	11	-	11	-	-	-
Zentrale Hochschulverwaltung	690	111	42	290	234	13
Zentralbibliothek	36	28	6	-	-	2
Zentrale Betriebs- und Versorgungseinrichtungen	33	-	33	-	-	-
Zentrale wissenschaftliche Einrichtungen	716	-	1	660	54	-
Zusammen	8 390	189	603	3 998	3 582	17
Hochschule für Telekommunikation, Leipzig						
Mathematik, Naturwissenschaften	1 795	105	1 639	30	21	-
Informatik	1 795	105	1 639	30	21	-
Ingenieurwissenschaften	1 984	116	1 812	33	24	-
Elektrotechnik	1 984	116	1 812	33	24	-
Zusammen	3 779	221	3 451	63	45	-
Evangelische Hochschule Dresden (FH)						
Rechts-, Wirtschafts- und Sozialwissenschaften	437	414	23	-	-	-
Sozialwesen	437	414	23	-	-	-
Zusammen	437	414	23	-	-	-
Evangelische Hochschule Moritzburg						
Sprach- und Kulturwissenschaften	120	43	77	-	-	-
Erziehungswissenschaften	120	43	77	-	-	-
Zusammen	120	43	77	-	-	-
AKAD Fachhochschule Leipzig						
Rechts-, Wirtschafts- und Sozialwissenschaften	2 957	2 930	27	-	-	-
Wirtschaftswissenschaften	2 957	2 930	27	-	-	-
Ingenieurwissenschaften	282	279	3	-	-	-
Maschinenbau/Verfahrenstechnik	282	279	3	-	-	-

Noch: 10. Einnahmen der Hochschulen 2013 nach Fächergruppen, Lehr- und Forschungsbereichen, ausgewählten Einnahmearten und Hochschulen (in 1 000 €)

Fächergruppe Lehr- und Forschungsbereich	Insgesamt	Beiträge der Studie- renden	Einnahmen aus wirt- schaftlicher Tätigkeit und Vermögen	Drittmittel für Lehre und Forschung		Andere Einnahmen aus Zu- weisungen und Zu- schüssen (ohne Träger)
				vom öffent- lichen Bereich (ohne Träger)	von anderen Bereichen (ohne Träger)	
noch: AKAD Fachhochschule Leipzig						
Zentrale Einrichtungen (ohne klinikspezifische Einrichtungen)	1 390	-	1 390	-	-	-
Zentrale Hochschulverwaltung	1 390	-	1 390	-	-	-
Zusammen	4 629	3 209	1 419	-	-	-
Fachhochschule Dresden - Private FH						
Rechts-, Wirtschafts- und Sozialwissenschaften	683	661	-	23	-	-
Sozialwissenschaften	498	498	-	-	-	-
Wirtschaftswissenschaften	185	162	-	23	-	-
Kunst, Kunstwissenschaft	312	248	-	63	-	-
Gestaltung	312	248	-	63	-	-
Zentrale Einrichtungen (ohne klinikspezifische Einrichtungen)	3	-	3	-	-	-
Zentrale Hochschulverwaltung	3	-	3	-	-	-
Zusammen	998	909	3	86	-	-
DPFA Hochschule Sachsen, Zwickau						
Sprach- und Kulturwissenschaften	131	131	-	-	-	-
Erziehungswissenschaften	131	131	-	-	-	-
Zusammen	131	131	-	-	-	-
Hochschule der Sächsischen Polizei Rothenburg (FH)						
Zentrale Einrichtungen (ohne klinikspezifische Einrichtungen)	105	1	104	-	-	-
Hochschule insgesamt	97	-	97	-	-	-
Mit der Hochschule verbundene sowie hochschulfremde Einrichtungen	-	-	-	-	-	-
Zentrale Hochschulverwaltung	7	-	7	-	-	-
Zentralbibliothek	1	1	-	-	-	-
Zusammen	105	1	104	-	-	-
Fachhochschule der Sächsischen Verwaltung Meißen						
Rechts-, Wirtschafts- und Sozialwissenschaften	1 401	-	1 401	-	-	-
Verwaltungswissenschaften	1 401	-	1 401	-	-	-
Zentrale Einrichtungen (ohne klinikspezifische Einrichtungen)	26	-	26	-	-	-
Zentrale Hochschulverwaltung	26	-	26	-	-	-
Zusammen	1 427	-	1 427	-	-	-

Abb. 1 Aufteilbare Ausgaben 2013 nach Fächergruppen
in Prozent



1) einschließlich Zentrale Einrichtungen der Hochschulkliniken
2) Sport; Veterinärmedizin; Agrar-, Forst- und Ernährungswissenschaften

Abb. 2 Ausgaben 2004 bis 2013 nach Ausgabearten

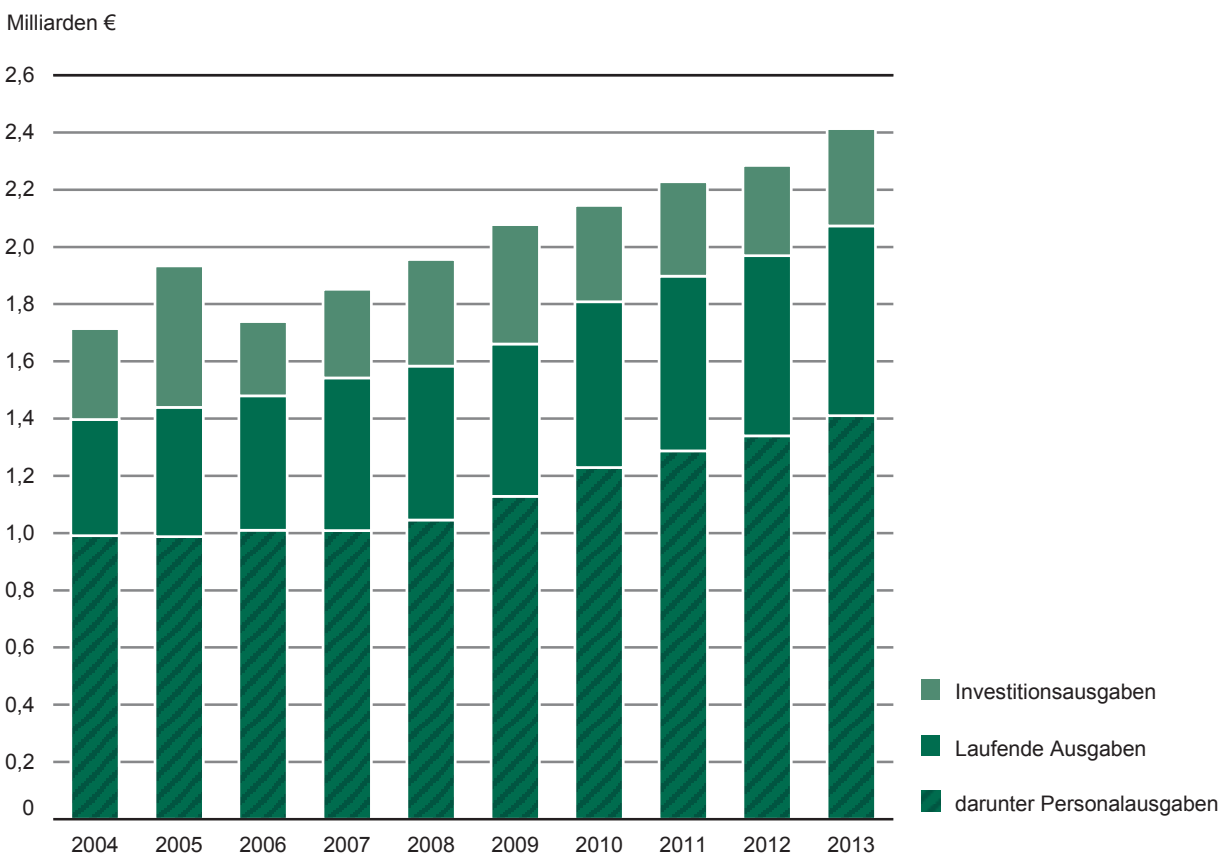


Abb. 3 Veränderung der Ausgaben, der Zahl der Studenten und des Personals 2005 bis 2013 gegenüber 2004

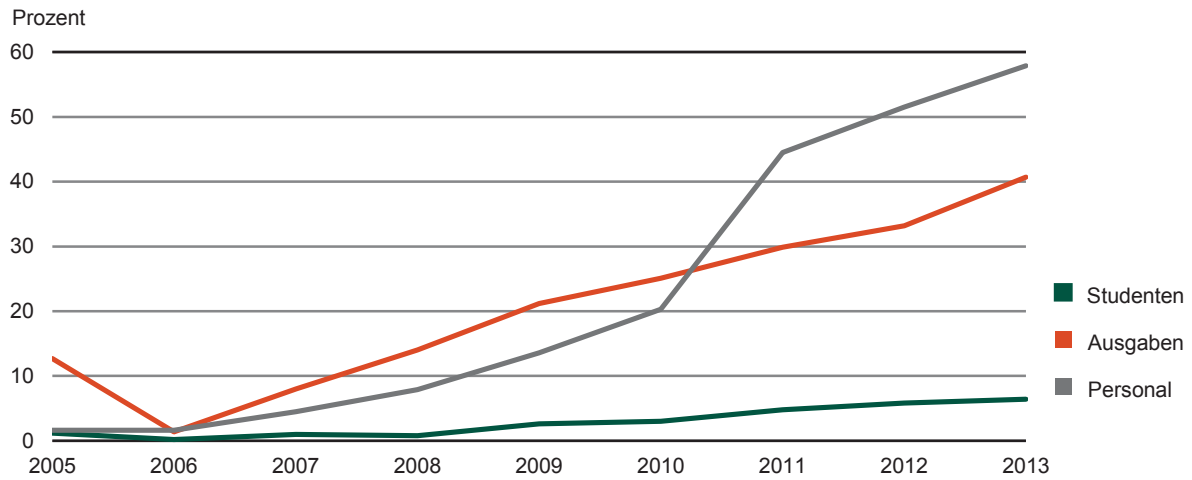
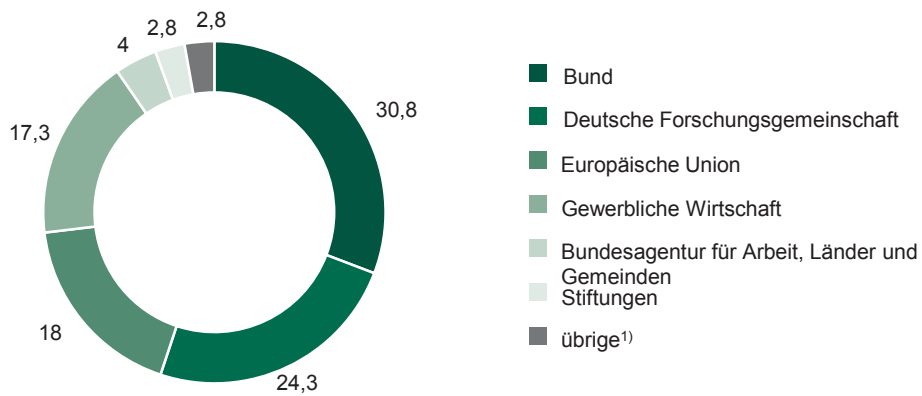


Abb. 4 Drittmiteleinahmen der Hochschulen 2013 nach der Drittmittelquelle
in Prozent



1) Hochschulförderungsgesellschaften; sonstige öffentliche Bereiche und andere internationale Organisationen

Auszug aus der Systematik der Finanzarten (SyF)

Zuordnung Gruppierungsplan der staatlichen Haushalte zu Teil A (Kameralistik)

Schlüsse I A	Bezeichnung	Gruppierung (T.a. = "Teile aus")	Erläuterungen
1	Ausgaben		
11	Personalausgaben		
111	Vergütungen der Beamten	422	Bezüge und Nebenleistungen der Beamten und Richter Vergütungen Anwärter/Referendare Vermögenswirksame Leistungen (Beamte) Sonstige Aufwendungen mit Bezugscharakter freiwillige soziale Aufwendungen - steuerpflichtig (z. B. Sachbezüge)
112	Andere Personalausgaben (ohne Versorgung, ohne Beihilfe)	412 T.a. 423 425 426 427 428 429 45	Aufwendungen für ehrenamtlich Tätige Sold der Zivildienstleistenden Vergütungen der Angestellten Löhne der Arbeiter Beschäftigungsentgelte, Aufwendungen für nebenamtlich und nebenberuflich Tätige Entgelte der Arbeitnehmerinnen und Arbeitnehmer Nicht aufteilbare Personalausgaben Sonstige personalbezogene Ausgaben, Löhne für andere Zeiten (Urlaub, Krankheit, Feiertag), Professoren (nicht verbeamtet), Freiwillige Zuwendungen, sonstige Beschäftigte, Übergangsgelder, Abfindungen Lohnempfänger, studentische und wissenschaftliche Hilfskräfte, Sachbezüge, Aushilfskräfte, ABM, Vermögenswirksame Leistungen, Vorstellungsentschädigungen, Fachärztliche Untersuchungen, Führungszeugnisse, Stellenanzeigen, Zuweisungen an Pensions- und Unterstützungskassen, pauschale Lohnsteuer, Arbeitgeberanteil zur Sozialversicherung (Gehaltsbereich), Aufwendungen für Personalmaßnahmen, Aufwendungen für Betriebs-, Amtsarzt und Arbeitssicherheit, Aufwendungen für Dienstjubiläen, Einführung/Verabschiedung
113	Beihilfen und Unterstützungen (für Beamte und Angestellte)	441 443	Beihilfen, soweit nicht für Versorgungsempfänger Fürsorgeleistungen und Unterstützungen
12	Mieten und Pachten für Grundstücke und Gebäude, Energie		
121	Gezahlte Mieten und Pachten für Grundstücke und Gebäude	T.a.518	Mieten und Pachten (nur für Grundstücke und Gebäude) einschließlich Leasingzahlungen für Grundstücke und Gebäude, soweit das wirtschaftliche Eigentum am Leasingobjekt steuer- und handelsrechtlich dem Leasinggeber zuzuordnen ist dauerhafte Anmietung, Gebäude, Flächen, Räume Pacht Grundstücke, Nebenkosten
122	Energiekosten	T.a 517	Strom, Gas, Heizung (ohne Kraftstoffe) gasförmige Brennstoffe, Fernwärme, Fernkälte, flüssige und feste Brennstoffe, Elektroenergie, Eigenerzeugung

Noch: Auszug aus der Systematik der Finanzarten (SyF)
Zuordnung Gruppierungsplan der staatlichen Haushalte zu Teil A (Kameralistik)

Schlüsse I A	Bezeichnung	Gruppierung (T.a. = "Teile aus")	Erläuterungen
130	Bewirtschaftung und Unterhaltung der Grundstücke und Gebäude (ohne Mieten und Energie)	T.a.517 519 521	Bewirtschaftung der Grundstücke, Gebäude und Räume (ohne Energiekosten), Unterhaltung der Grundstücke und baulichen Anlagen Unterhaltung des sonstigen unbeweglichen Vermögens z.B. Wasser, Abwasser, Baukörper, bauliche Anlagen, betriebstechnische Anlagen, Außenanlagen, sonstiges Material für Bauunterhalt, technische Außenanlagen, Bewachung, Wach- und Schließdienst, Pfortendienst, Fremdreinigung außen/Gärtnerei, Fenster- und Glasreinigung, Sonderreinigung, Wäscherei, Hausmeisterdienste (extern), Schrott, Abfall und Entsorgung, Sperrmüll, Bauabfälle, Grundsteuer, Reinigungskosten, Gebäudeversicherung
14	Andere laufende Sachausgaben	511 514 T.a.518 523 525 526 527 529 531-546 547	Geschäftsbedarf und Kommunikation sowie Geräte, Ausstattungs- und Ausrüstungsgegenstände Verbrauchsmittel, Haltung von Fahrzeugen und dergleichen Mieten für Computer, Fahrzeuge und dergleichen Kunst- und wissenschaftliche Sammlungen und Bibliotheken Aus- und Fortbildung Sachverständige, Gerichts- und ähnliche Kosten Dienstreisen Verfügungsmittel Sonstiges Nicht aufteilbare sächliche Verwaltungsausgaben z.B. Werkstattbedarf, Laborbedarf, Chemikalien und ähnliche Stoffe, Elektro- und Elektronikmaterial, Büro- und Geschäftsbedarf, Bürogeräte, Software, Möbel, Geschäftsausstattung, EDV-Geräte, Gastwissenschaftler, Honorarverträge, Kosten für Ausbildung, Aufwendungen für Aus-, Fort- und Weiterbildung, Lehraufträge, Fuhrpark, Straßenreinigung, Gebühren der Kfz-Haltung, Zeitungen und Fachliteratur, Spenden, Preisgelder, Treibstoff, Kraft- und Betriebsstoffe, Erdgas für Kfz, sonstige Brennstoffe, Reisekosten, Gästebewirtung und Repräsentation, Öffentlichkeitsarbeit, Stipendien und Ehrungen,
15	Übrige laufende Ausgaben (z.B. Zahlungen an Studierende, Zinsausgaben)		<i>Nachzuweisen sind nur Mittel, die von der Hochschule verwaltet werden.</i>
151	Stipendien und dergleichen für Studierende	T.a.681	Renten, Unterstützungen und sonstige Geldleistungen an natürliche Personen Stipendien für deutsche und ausländische Studierende, Zuwendungen für deutsche und ausländische Studierende
152	Stipendien und dergleichen für Graduierte	619 T.a.681	Zuführungen an den Studienfonds Renten, Unterstützungen und sonstige Geldleistungen an natürliche Personen Stipendien und Zuwendungen für Graduierte

Noch: Auszug aus der Systematik der Finanzarten (SyF)
Zuordnung Gruppierungsplan der staatlichen Haushalte zu Teil A (Kameralistik)

Schlüsse I A	Bezeichnung	Gruppierung (T.a. = "Teile aus")	Erläuterungen
153	Zinsausgaben	56	Zinsausgaben an Gebietskörperschaften
154	sonstige lfd. Ausgaben	57 62-69 ohne 681	Zinsausgaben an Kreditmarkt Schuldendiensthilfen, sonstige Erstattungen, Zuweisungen und Zuschüsse für laufende Zwecke, Vermögensübertragungen (soweit nicht für Investitionen und nicht an natürliche Personen), Erstattungen von Verwaltungs- kostengebühren an Träger, Besoldungsstellen und dgl., Erstattungen an Nichthochschul- einrichtungen für die Mitbenutzung von Einrichtungen
16	Investitionsausgaben		
161	Erwerb von Grundstücken und Gebäuden, Baumaßnahmen	7 82 88 89 T.a.81 T.a.518	Baumaßnahmen Erwerb von unbeweglichen Sachen Zuweisungen für Investitionen an öffentlichen Bereich Zuschüsse für Investitionen an sonstige Bereiche Erwerb von beweglichen Sachen (Erstein- richtungen) Leasingzahlungen für Grundstücke und Gebäude, soweit das wirtschaftliche Eigentum am Leasing- objekt steuer- und handelsrechtlich dem Leasing- nehmer zuzuordnen ist Grundstücksgleiche Rechte, Erbbaurechte, Bergwerkseigentum, Abbaurechte, Teileigentum, sonstige grundstücksgleiche Rechte, Infrastruktur- vermögen, Verkehrswege und -anlagen
162	sonstige Investitionen	T.a.81 83 T.a.518	Erwerb von beweglichen Sachen (ohne Erstein- richtungen) Erwerb von Beteiligungen und dergleichen Leasingzahlungen für Leasingobjekte (ohne Grundstücke und Gebäude), soweit das wirt- schaftliche Eigentum am Leasingobjekt steuer- und handelsrechtlich dem Leasingnehmer zuzuordnen ist, Erwerb von Fahrzeugen, Zimmer- ausrüstungen, Büromaschinen, Landmaschinen Laborgeräten, wissenschaftliche Sammlungen (soweit nicht laufende Ausgaben und Erst- einrichtungen im Rahmen von Baumaßnahmen), Zuweisungen für Investitionen an akademische Lehrkrankenhäuser
18	Kalkulatorische Kosten und Versorgungsrücklage		
181	fiktive Mieten und Pachten für Grund- stücke und Gebäude		- derzeit noch zurückgestellt -
182	Zuführung an eine Versorgungs- rücklage (Pensionsfonds für Beamte)	424	Zuführung an die Versorgungsrücklage

Noch: Auszug aus der Systematik der Finanzarten (SyF)
Zuordnung Gruppierungsplan der staatlichen Haushalte zu Teil A (Kameralistik)

Schlüsse I A	Bezeichnung	Gruppierung (T.a. = "Teile aus")	Erläuterungen
2	Einnahmen		
21	Beiträge der Studierenden	T.a.111	Studiengebühren, Prüfungsgebühren, Rückmeldegebühren, Wettbewerbe, Verwaltungskostenbeitrag (50 Euro), Meisterkurse, Eignungsprüfungsgebühr, Studiengebühren, Hörergebühren, Mahn- und Säumnisgebühren, Sportgebühren, Eigenanteil Exkursionen, Langzeitstudiengebühren, Gebühr Chipkarte
22	Einnahmen aus wirtschaftlicher Tätigkeit und Vermögen		
221	Einnahmen aus Vermögen (ohne Zinseinnahmen)	121 122 123 124	Gewinne aus Unternehmen und Beteiligungen Konzessionsabgaben Einnahmen aus Lotterie, Toto und Lotto Mieten und Pachten Einnahmen aus Mieten für Grundstücke und Gebäude, Einnahmen aus Betriebskosten, Einnahmen aus Vermietung von Maschinen, Geräten, Apparaten, Einnahmen aus Vermietung von Kfz, Einnahmen aus sonstiger Vermietung, Verpachtung und Nutzung (selbsttragend), EDV-Geräte, Parkplatzflächen, Parkscheine
		131 132 133 134 141	Erlöse aus der Veräußerung von unbeweglichen Sachen Erlöse aus der Veräußerung von beweglichen Sachen Erlöse aus der Veräußerung von Beteiligungen Kapitalrückzahlungen Einnahmen aus der Inanspruchnahme von Gewährleistungen aus dem Inland
		146	Einnahmen aus Lizenz- und Patentverträgen Einnahmen aus der Inanspruchnahme von Gewährleistungen aus dem Ausland Sonstige Erlöse, Gutachter, Beratungsleistungen, Sonstige Erlöse der Hochschultätigkeit, Erlöse aus den Verkauf von Gegenständen (gebraucht), Musikinstrumenten, Lehrmaterial, Univerlag, Schadenersatzleistungen, Kostenerstattungen wegen Nebentätigkeit, Telefongebühren, Univerlag,
222	Zinseinnahmen	15 16	Zinseinnahmen aus dem öffentlichen Bereich Zinseinnahmen von sonstigen Bereichen
223	Einnahmen aus Hochschulsponsoring	T.a.125	Erlöse aus Sponsoringmaßnahmen
224	Einnahmen aus sonstiger wirtschaftlicher Tätigkeit	T.a.111 112 T.a.119 T.a.125	Einnahmen aus Krankenbehandlung und dergleichen Geldstrafen und Geldbußen (einschließlich dazugehöriger Gerichtskosten) Einnahmen aus Veröffentlichungen, Gutachten, Vorträge Erlöse aus der Veräußerung von beweglichen Sachen und Diensten aus wirtschaftlicher Tätigkeit

Noch: Auszug aus der Systematik der Finanzarten (SyF)
Zuordnung Gruppierungsplan der staatlichen Haushalte zu Teil A (Kameralistik)

Schlüsse I A	Bezeichnung	Gruppierung (T.a. = "Teile aus")	Erläuterungen
23	Drittmittel für Lehre und Forschung vom öffentlichen Bereich (ohne Träger)		<i>Soweit für Lehre und Forschung, wenn nicht vom Hochschulträger und nicht für Studierende:</i>
		T.a.21	Allgemeine Zuweisungen vom öffentlichen Bereich
		T.a.22	Schuldendiensthilfen vom öffentlichen Bereich
		T.a.23	Zweckgebundene Zuweisungen vom öffentlichen Bereich
		T.a.29	Vermögensübertragungen (soweit nicht für Investitionen) vom öffentlichen Bereich
		T.a.33	Zuweisungen für Investitionen vom öffentlichen Bereich
		T.a.119	Entgelte für Forschungsaufträge, Weiterbildungsmaßnahmen und dergleichen vom öffentlichen Bereich
231	- vom Bund (ohne Zuweisungen nach dem Hochschulbauförderungsgesetz, Überlastprogramm, dem Graduierten- und Bundesausbildungsförderungsgesetz sowie für die sonstige Förderung von Studenten)	T.a.211 T.a.221 T.a.231 T.a.331 T.a.119	Allgemeine Zuweisungen Schuldendiensthilfen Sonstige Zuweisungen vom Bund Zuweisungen für Investitionen Entgelte für Forschungsaufträge, Weiterbildungsmaßnahmen und dergleichen vom öffentlichen Bereich
232	- von der Bundesagentur für Arbeit soweit hieraus Personal mit Lehr- und Forschungsaufgaben finanziert wird	T.a.216 T.a.226 T.a.235 T.a.236 T.a.298 T.a.336 T.a.119	Allgemeine Zuweisungen Schuldendiensthilfen Sonstige Zuweisungen Erstattungen Vermögensübertragungen soweit nicht für Investitionen (nur von Bundesagentur für Arbeit) Zuweisungen für Investitionen Entgelte für Forschungsaufträge, Weiterbildungsmaßnahmen und dergleichen vom öffentlichen Bereich
233	- von Ländern (ohne Mittel vom Träger der Hochschule)	212 222 232 292 332 T.a.119	Allgemeine Zuweisungen Schuldendiensthilfen Sonstige Zuweisungen Vermögensübertragungen soweit nicht für Investitionen Zuweisungen für Investitionen Entgelte für Forschungsaufträge, Weiterbildungsmaßnahmen und dergleichen vom öffentlichen Bereich
234	- von Gemeinden, Gemeinden- und Zweckverbänden (d.h. ohne Erstattungen für Sportanlagen, Bibliotheken und dergleichen)	T.a.213,T.a.217 T.a.223,T.a.227 T.a.233,T.a.237 T.a.333,T.a.337 T.a.293 T.a.298 T.a.119	Allgemeine Zuweisungen Schuldendiensthilfen Sonstige Zuweisungen Zuweisungen für Investitionen Vermögensübertragungen soweit nicht für Investitionen Vermögensübertragungen soweit nicht für Investitionen (nur von Zweckverbänden) Entgelte für Forschungsaufträge, Weiterbildungsmaßnahmen und dergleichen vom öffentlichen Bereich
235	- von sonstigen öffentlichen Bereichen (z. B. ERP, Lastenausgleichsfonds, Sozialversicherung)	T.a.214,T.a.216 T.a.224,T.a.226 T.a.234,T.a.236 T.a.334,T.a.336	Allgemeine Zuweisungen Schuldendiensthilfen Sonstige Zuweisungen Zuweisungen für Investitionen

Noch: Auszug aus der Systematik der Finanzarten (SyF)
Zuordnung Gruppierungsplan der staatlichen Haushalte zu Teil A (Kameralistik)

Schlüsse I A	Bezeichnung	Gruppierung (T.a. = "Teile aus")	Erläuterungen
235	noch: - von sonstigen öffentlichen Bereichen (z. B. ERP, Lasten- ausgleichsfonds, Sozial- versicherung)	T.a.298	Vermögensübertragungen soweit nicht für Investitionen (nur von Sondervermögen und Sozialversicherung)
24	Drittmittel für Lehre und Forschung von anderen Bereichen (ohne Träger)	T.a.119	Entgelte für Forschungsaufträge, Weiterbildungs- maßnahmen und dergleichen vom öffentlichen Bereich Soweit für Lehre und Forschung, wenn nicht vom Hochschulträger und nicht für Studierende
		T.a.26	Schuldendiensthilfen und Erstattungen von Ver- waltungsausgaben von sonstigen Bereichen
		T.a.27	Zuschüsse von der EU
		T.a.28	Sonstige Zuschüsse von sonstigen Bereichen
		T.a.29	Vermögensübertragungen (soweit nicht für Investitionen) von sonstigen Bereichen
		T.a.34	Beiträge und sonstige Zuschüsse für Investitionen
		T.a.119	Entgelte für Forschungsaufträge, Weiterbildungs- maßnahmen und dergleichen vom öffentlichen Bereich
	von der Deutschen Forschungs- gemeinschaft (DFG)		
241	- für Sonderforschungsbereiche	T.a.261	Schuldendiensthilfen und Erstattungen von Verwaltungsausgaben aus dem Inland
		T.a.281	Sonstige Erstattungen aus dem Inland
		T.a.282	Sonstige Zuschüsse aus dem Inland
		T.a.297	Vermögensübertragungen (soweit nicht für Investitionen) von Unternehmen
		T.a.298	Vermögensübertragungen (soweit nicht für Investitionen) von Sonstigen aus dem Inland
		T.a.341	Beiträge
		T.a.342	Sonstige Zuschüsse für Investitionen aus dem Inland
		T.a.119	Entgelte für Forschungsaufträge, Weiterbildungs- maßnahmen und dergleichen vom öffentlichen Bereich wie 241
242	- für Graduiertenkollegs, für Habili- tanden-, Postdoktoranden- und Doktorandenstipendien		wie 241
243a	- für Exzellenzinitiative		wie 241
243b	- für Normal- und Schwerpunkt- verfahren sonstige Förder- maßnahmen		wie 241
244	von der Europäischen Union	T.a.266	Schuldendiensthilfen und Erstattungen von Verwaltungsausgaben von der EU
		T.a.271	Erstattungen von der EU
		T.a.272	Sonstige Zuschüsse von der EU
		T.a.299	Vermögensübertragungen (soweit nicht für Investitionen) von der EU
		T.a.346	Zuschüsse für Investitionen von der EU
		T.a.119	Entgelte für Forschungsaufträge, Weiterbildungs- maßnahmen und dergleichen vom öffentlichen Bereich

Noch: Auszug aus der Systematik der Finanzarten (SyF)
Zuordnung Gruppierungsplan der staatlichen Haushalte zu Teil A (Kameralistik)

Schlüsse I A	Bezeichnung	Gruppierung (T.a. = "Teile aus")	Erläuterungen
245	von anderen internationalen Organisationen (z.B. OECD, UN)	T.a.266 T.a.286 T.a.287 T.a.299 T.a.347 T.a.119	Schuldendiensthilfen und Erstattungen von Verwaltungsausgaben aus dem Ausland (soweit nicht von der EU) Erstattungen aus dem Ausland (soweit nicht von der EU) Sonstige Zuschüsse aus dem Ausland (soweit nicht von der EU) Vermögensübertragungen (soweit nicht für Investitionen) aus dem Ausland (soweit nicht von der EU) Zuschüsse für Investitionen aus dem Ausland (soweit nicht von der EU) Entgelte für Forschungsaufträge, Weiterbildungsmaßnahmen und dergleichen vom öffentlichen Bereich
246	von Hochschulfördergesellschaften		wie 241
247	von Stiftungen und dergleichen		wie 241
248	von der gewerblichen Wirtschaft und sonstigen Bereichen für Lehr- und Forschungszwecke (ohne Einnahmen für Materialprüfungen und dergleichen, aus Veröffentlichungen, Gebühren, aus wirtschaftlicher Tätigkeit und aus Vermögensveräußerungen)		wie 241 UE Auftragsforschung Inland UE Auftragsforschung EU-Ausland UE Auftragsforschung nicht EU-Ausland Geldspenden mit Zweckbestimmung Geldspenden ohne Zweckbestimmung Schenkungen und Nachlässe
25	Andere Einnahmen aus Zuweisungen und Zuschüssen (ohne Träger)		<i>Für Nicht-Lehr- und Forschungszwecke, wenn nicht vom Hochschulträger. Die Einbeziehung hängt im Einzelfall davon ab, wer Träger der Hochschule ist:</i>
251	für Studierende (einschließlich Mittel für Habilitanden-, Postdoktoranden- und Doktorandenstipendien)	T.a.21 bis T.a.23 T.a.26 bis T.a.29 T.a.33 T.a.34	allgemeine und zweckgebundene Zuweisungen, Schuldendiensthilfen vom öffentlichen Bereich Schuldendiensthilfen und Zuschüsse von sonstigen Bereichen Investitionszuweisungen vom öffentlichen Bereich (soweit nicht unter Schlüsselnummer 23) Investitionszuweisungen von sonstigen Bereichen (soweit nicht unter Schlüsselnummer 23)
252	sonstiger Art		wie 251
26	Zuweisungen und Zuschüsse vom Hochschulträger		Der Hochschulträger kann das Land, der Bund oder eine private Einrichtung sein. Die Zuordnung von Gruppierungsziffern hängt davon ab, wer Träger der Hochschule ist.
261	Grundfinanzierung für Lehre und - für laufende Zwecke	T.a.21 bis T.a.23	allgemeine und zweckgebundene Zuweisungen, Schuldendiensthilfen vom öffentlichen Bereich
262	- für Investitionen	T.a.33	Investitionszuweisungen vom öffentlichen Bereich

Noch: Auszug aus der Systematik der Finanzarten (SyF)
 Zuordnung Gruppierungsplan der staatlichen Haushalte zu Teil A (Kameralistik)

Schlüsse I A	Bezeichnung	Gruppierung (T.a. = "Teile aus")	Erläuterungen
263	Ergänzungsfinanzierung für Lehre und Forschung aus Zentralkapiteln des Wissenschaftsministeriums - für laufende Zwecke	T.a.21 bis T.a.23	allgemeine und zweckgebundene Zuweisungen, Schuldendiensthilfen vom öffentlichen Bereich
264	- für Investitionen	T.a.33	Investitionszuweisungen vom öffentlichen Bereich
265	Ergänzungsfinanzierung für Lehre und Forschung aus Fremdkapiteln	T.a.21 bis T.a.23 T.a.33	allgemeine und zweckgebundene Zuweisungen, Schuldendiensthilfen vom öffentlichen Bereich Investitionszuweisungen vom öffentlichen Bereich
266	Andere Zuweisungen und Zuschüsse vom Hochschulträger - für die Förderung des wissenschaft- lichen Nachwuchses (z.B. Doktor- anden, Habilitanden)		wie 265
267	- für sonstige Studierende		wie 265
268	- sonstiger Art		wie 265

Systematik der Fächergruppen, Lehr- und Forschungsbereiche

Signatur	Fächergruppe Lehr- und Forschungsbereich	Signatur	Fächergruppe Lehr- und Forschungsbereich
	Sprach- und Kulturwissenschaften		Veterinärmedizin
010	Sprach- und Kulturwissenschaften allgemein	540	Veterinärmedizin allgemein
020	Evangelische Theologie	550	Vorklinische Veterinärmedizin
030	Katholische Theologie	560	Klinisch-Theoretische Veterinärmedizin
040	Philosophie	580	Klinisch-Praktische Veterinärmedizin
050	Geschichte		
070	Bibliothekswissenschaft, Dokumentation		Agrar-, Forst- und Ernährungswissenschaften
080	Allgemeine und vergleichende Literatur- und Sprachwissenschaft	610	Agrar-, Forst- und Ernährungswissenschaften allgemein
090	Altphilologie (klassische Philologie)	615	Landespflege, Umweltgestaltung
100	Germanistik (Deutsch, germanische Sprachen ohne Anglistik)	620	Agrarwissenschaften, Lebensmittel- und Getränketechnologie
110	Anglistik, Amerikanistik	640	Forstwissenschaft, Holzwirtschaft
120	Romanistik	650	Ernährungs- und Haushaltswissenschaften
130	Slawistik, Baltistik, Finno-Ugristik		
140	Sonstige/Außereuropäische Sprach- und Kulturwissenschaften		Ingenieurwissenschaften
160	Kulturwissenschaften i. e. S.	670	Ingenieurwissenschaften allgemein
170	Psychologie	675	Wirtschaftsingenieurwesen mit ingenieurwissenschaftlichem Hintergrund
180	Erziehungswissenschaften	680	Bergbau, Hüttenwesen
190	Sonderpädagogik	690	Maschinenbau/Verfahrenstechnik
		710	Elektrotechnik
200	Sport	720	Verkehrstechnik, Nautik
		730	Architektur
	Rechts-, Wirtschafts- und Sozialwissenschaften	740	Raumplanung
220	Rechts-, Wirtschafts- und Sozialwissenschaften allgemein	750	Bauingenieurwesen
225	Regionalwissenschaften	760	Vermessungswesen
230	Politikwissenschaften		
235	Sozialwissenschaften		Kunst, Kunstwissenschaft
240	Sozialwesen	780	Kunst, Kunstwissenschaft allgemein
250	Rechtswissenschaften	790	Bildende Kunst
270	Verwaltungswissenschaften	800	Gestaltung
290	Wirtschaftswissenschaften	820	Darstellende Kunst, Film und Fernsehen, Theaterwissenschaft
310	Wirtschaftsingenieurwesen mit wirtschaftswissenschaftlichem Schwerpunkt	830	Musik, Musikwissenschaft
	Mathematik, Naturwissenschaften		Zentrale Einrichtungen (ohne klinikspezifische Einrichtungen)
330	Mathematik, Naturwissenschaften allgemein	870	Hochschule insgesamt
340	Mathematik	880	Zentrale Hochschulverwaltung
350	Informatik	890	Zentral verwaltete Hörsäle und Lehrräume
360	Physik, Astronomie	900	Zentralbibliothek
370	Chemie	910	Hochschulrechenzentrum
390	Pharmazie	920	Zentrale wissenschaftliche Einrichtungen
400	Biologie	930	Zentrale Betriebs- und Versorgungseinrichtungen
410	Geowissenschaften (ohne Geografie)	940	Soziale Einrichtungen
420	Geographie	950	Übrige Ausbildungseinrichtungen
		960	Mit der Hochschule verbundene sowie hochschulfremde Einrichtungen
	Humanmedizin/Gesundheitswissenschaften		
440	Humanmedizin allgemein		Zentrale Einrichtungen der Hochschulkliniken (nur Humanmedizin)
445	Gesundheitswissenschaften allgemein		
450	Vorklinische Humanmedizin (mit Zahnmedizin)	970	Kliniken insgesamt, Zentrale Dienste
470	Klinisch-Theoretische Humanmedizin (mit Zahnmedizin)	980	Soziale Einrichtungen der Kliniken
490	Klinisch-Praktische Humanmedizin (ohne Zahnmedizin)	986	Übrige Ausbildungseinrichtungen der Kliniken
520	Zahnmedizin (klinisch-praktisch)	990	Mit der Klinik verbundene sowie klinikfremde Einrichtungen
		999	Insgesamt

Übersicht der Hochschulen in Sachsen

Universitäten in Trägerschaft des Landes

Universität Leipzig (ohne Medizinische Fakultät)
 Technische Universität Dresden (ohne Medizinische Fakultät)
 Technische Universität Chemnitz
 Technische Universität Bergakademie Freiberg
 Internationales Hochschulinstitut Zittau (ab 1.1.2013 eingegliedert in TU Dresden)

Universitätskliniken in Trägerschaft des Landes

Universitätsklinikum Leipzig (einschließlich Medizinische Fakultät)
 Universitätsklinikum Dresden "Carl Gustav Carus" (einschließlich Medizinische Fakultät)

Private Universitäten

HHL Leipzig Graduate School of Management
 DIU Dresden International University

Kunsthochschulen in Trägerschaft des Landes

Hochschule für Bildende Künste Dresden
 Hochschule für Grafik und Buchkunst Leipzig
 Hochschule für Musik und Theater "Felix Mendelssohn Bartholdy" Leipzig
 Hochschule für Musik "Carl Maria von Weber" Dresden
 Palucca Hochschule für Tanz Dresden

Private und kirchliche Kunsthochschulen

Hochschule für Kirchenmusik Dresden
 Hochschule für Kirchenmusik Görlitz (bis 31. August 2008)

Fachhochschulen in Trägerschaft des Landes (ohne Verwaltungsfachhochschulen)

Hochschule für Technik und Wirtschaft Dresden - Hochschule für angewandte Wissenschaften
 Hochschule für Technik, Wirtschaft und Kultur Leipzig - Hochschule für angewandte Wissenschaften
 Hochschule Mittweida - Hochschule für angewandte Wissenschaften
 Hochschule Zittau/Görlitz - Hochschule für angewandte Wissenschaften
 Westsächsische Hochschule Zwickau - Hochschule für angewandte Wissenschaften

Private und kirchliche Fachhochschulen

Hochschule für Telekommunikation Leipzig
 Evangelische Hochschule Dresden
 Evangelische Hochschule Moritzburg
 AKAD Fachhochschule Leipzig
 Vogtländische Fachhochschule Plauen (bis 30. September 2009)
 Fachhochschule Dresden - Private FH
 EBC Hochschule Dresden (ab 1. Oktober 2011 erfolgt die Erfassung am Standort Hamburg)
 DPFA Hochschule Sachsen Zwickau

Verwaltungsfachhochschulen

Hochschule der Sächsischen Polizei Rothenburg (FH)
 Fachhochschule der Sächsischen Verwaltung Meißen

Herausgeber:

Statistisches Landesamt des Freistaates Sachsen

Redaktion:

Statistisches Landesamt des Freistaates Sachsen

Gestaltung und Satz:

Statistisches Landesamt des Freistaates Sachsen

Redaktionsschluss:

Februar 2015

Bezug:

Statistisches Landesamt des Freistaates Sachsen

Hausanschrift: Macherstraße 63, 01917 Kamenz

Telefon: +49 3578 33-1424

Telefax: +49 3578 33-1499

E-Mail: vertrieb@statistik.sachsen.de

www.statistik.sachsen.de

Verteilerhinweis

Diese Informationsschrift wird von der Sächsischen Staatsregierung im Rahmen ihrer verfassungsmäßigen Verpflichtung zur Information der Öffentlichkeit herausgegeben. Sie darf weder von politischen Parteien noch von deren Kandidaten oder Helfern zum Zwecke der Wahlwerbung verwendet werden. Dies gilt für alle Wahlen.

Missbräuchlich ist insbesondere die Verteilung auf Wahlveranstaltungen, an Informationsständen der Parteien sowie das Einlegen, Aufdrucken oder Aufkleben parteipolitischer Informationen oder Werbemittel.

Untersagt ist auch die Weitergabe an Dritte zur Verwendung bei der Wahlwerbung.

Copyright

Statistisches Landesamt des Freistaates Sachsen, Kamenz, 2015

Vervielfältigung und Verbreitung, auch auszugsweise, mit Quellenangabe gestattet.

ISSN 2195-304X