



Statistischer Bericht



Studierende an der Berufsakademie
im Freistaat Sachsen

2014

B III 12 – j/14

Zeichenerklärung

- Nichts vorhanden (genau Null)
- 0 weniger als die Hälfte von 1 in der letzten besetzten Stelle, jedoch mehr als nichts
- ... Angabe fällt später an
- / Zahlenwert nicht sicher genug
- . Zahlenwert unbekannt oder geheim zu halten
- x Tabellenfach gesperrt, weil Aussage nicht sinnvoll
- () Aussagewert ist eingeschränkt
- p vorläufige Zahl
- r berichtigte Zahl
- s geschätzte Zahl

Inhalt

	Seite
Vorbemerkungen	3
Erläuterungen	3
 Tabellen	
1. Studenten, Studienanfänger und Absolventen an der Berufsakademie Sachsen in den Studienjahren 1998 bis 2014 nach Studienbereichen und Studienakademien	4
2. Studierende an der Berufsakademie Sachsen 2014 nach Studienbereichen, Studienjahren und Studienakademien	8
3. Studierende an der Berufsakademie Sachsen 2014 nach angestrebtem Abschluss, Studienrichtungen, Studienakademien und Studienbereichen	10
4. Studierende an der Berufsakademie Sachsen 2014 nach angestrebtem Abschluss, Studienrichtungen, Studienjahren und Studienbereichen	14
4.1 Studierende an der Staatlichen Studienakademie Bautzen 2014 nach angestrebtem Abschluss, Studienrichtungen, Studienjahren und Studienbereichen	17
4.2 Studierende an der Staatlichen Studienakademie Breitenbrunn 2014 nach angestrebtem Abschluss, Studienrichtungen, Studienjahren und Studienbereichen	18
4.3 Studierende an der Staatlichen Studienakademie Dresden 2014 nach angestrebtem Abschluss, Studienrichtungen, Studienjahren und Studienbereichen	19
4.4 Studierende an der Staatlichen Studienakademie Glauchau 2014 nach angestrebtem Abschluss, Studienrichtungen, Studienjahren und Studienbereichen	20
4.5 Studierende an der Staatlichen Studienakademie Leipzig 2014 nach angestrebtem Abschluss, Studienrichtungen, Studienjahren und Studienbereichen	21
4.6 Studierende an der Staatlichen Studienakademie Plauen 2014 nach angestrebtem Abschluss, Studienrichtungen, Studienjahren und Studienbereichen	22
4.7 Studierende an der Staatlichen Studienakademie Riesa 2014 nach angestrebtem Abschluss, Studienrichtungen, Studienjahren und Studienbereichen	23
5. Studierende an der Berufsakademie Sachsen 2014 nach Alter, Geschlecht und Studienbereichen	24
6. Studierende an der Berufsakademie Sachsen 2014 nach dem Jahr des Erwerbs der Hochschulzugangsberechtigung, Geschlecht und Studienbereichen	25
7. Studierende an der Berufsakademie Sachsen 2014 nach dem Land des Erwerbs der Hochschulzugangsberechtigung, Geschlecht und Studienbereichen	26
8. Absolventen der Berufsakademie Sachsen 2014 nach Studienakademien und Studienbereichen	27
9. Absolventen der Berufsakademie Sachsen 2014 nach Abschlüssen, Studienrichtungen, Studienakademien und Studienbereichen	28
 Abbildungen	
Abb. 1 Studierende an der Berufsakademie Sachsen 2014 nach Studienbereichen	32

	Seite
Abb. 2 Studierende an der Berufsakademie Sachsen 2014 nach Studienakademien und Studienbereichen	32
Abb. 3 Studierende an der Berufsakademie Sachsen 2014 in den am stärksten besetzten Studienrichtungen	33
Abb. 4 Studienanfänger, Studierende und Absolventen an der Berufsakademie Sachsen in den Studienjahren 1998 bis 2014	33

Vorbemerkungen

Im vorliegenden Statistischen Bericht sind die Ergebnisse der zum 31. Oktober 2014 durchgeführten Erhebung in den Staatlichen Studienakademien der Berufsakademie Sachsens über die dort eingeschriebenen Studenten enthalten. Die hier veröffentlichten Tabellen beinhalten Angaben zur Anzahl der Studenten, der Studienanfänger, der Absolventen sowie zu Studienrichtungen, Studienbereichen und angestrebten Abschlüssen in den Staatlichen Studienakademien. Ebenfalls ausgewiesen wurden die Anzahl der Studierenden nach dem Jahr und dem Land des Erwerbs der Hochschulzugangsberechtigung sowie das Alter der Studierenden.

Rechtsgrundlage ist das Gesetz über die Berufsakademie im Freistaat Sachsen (Sächsisches Berufsakademiegesetz - SächsBAG) vom 11. Juni 1999, zuletzt geändert durch Artikel 6 des Gesetzes vom 18. Oktober 2012 (Sächs. GVBl. S. 568, 576) sowie die Verordnung des Staatsministeriums für Wissenschaft und Kunst zur Verarbeitung personenbezogener Daten der Studienbewerber und Studenten an der Staatlichen Studienakademie Sachsen (Sächsische Studentendatenverordnung Berufsakademie - SächsStudDatBAVO) vom 19. Juli 2000 (Sächs. GVBl., S. 390).

Zum 31. Oktober 2014, dem Stichtag der Erhebung, bildeten folgende **Studienakademien** den staatlichen Teil der Berufsakademie Sachsen:

1. Staatliche Studienakademie Bautzen
2. Staatliche Studienakademie Breitenbrunn
3. Staatliche Studienakademie Dresden
4. Staatliche Studienakademie Glauchau
5. Staatliche Studienakademie Leipzig
6. Staatliche Studienakademie Plauen
7. Staatliche Studienakademie Riesa.

Erläuterungen

Berufsakademie

Die Berufsakademie Sachsen ist eine Einrichtung des tertiären Bildungsbereichs. Sie bereitet die Studenten in einem dreijährigen praxisintegrierten Studium durch die Vermittlung und Anwendung wissenschaftlicher Erkenntnisse und Methoden auf eine berufliche Tätigkeit vor. Sie erfüllt ihre Aufgaben durch das Zusammenwirken der Staatlichen Studienakademien mit den Praxispartnern.

Staatliche Studienakademien

Die Staatlichen Studienakademien sind Anstalten des öffentlichen Rechts. An ihnen sind Studienrichtungen eingerichtet. Verwandte Studienrichtungen bilden einen Studienbereich. Gegenwärtig bestehen an den Studienaka-

demien die Studienbereiche Technik, Sozialwesen und Wirtschaft.

Praxispartner

Einrichtungen der Wirtschaft, vergleichbare Einrichtungen außerhalb der Wirtschaft, insbesondere solche der freien Berufe, sowie Einrichtungen von Trägern sozialer Aufgaben, können als Praxispartner anerkannt werden, wenn sie geeignet sind, die vorgeschriebenen Inhalte der praktischen Studienabschnitte zu vermitteln.

Zugangsvoraussetzungen

Der Zugang zum Studium setzt grundsätzlich

- die allgemeine Hochschulreife,
- die Fachhochschulreife,
- die fachgebundene Hochschulreife
- eine vom Staatsministerium für Wissenschaft und Kunst als gleichwertig anerkannte Vorbildung,
- die erfolgreiche Meisterprüfung oder
- eine abgeschlossene Berufsausbildung und bestandene Zugangsprüfung

voraus.

Außerdem muss ein Ausbildungsvertrag mit einem geeigneten Praxispartner vorliegen, dem für das Studienjahr entsprechende Studienplätze zugeteilt wurden.

Studienanfänger

Als Studienanfänger werden im vorliegenden Statistischen Bericht Studierende mit Ersteinschreibung im Berichtsjahr bezeichnet.

Studium

Das Studium dauert in der Regel drei Jahre (sechs Studienhalbjahre). Jedes Studienhalbjahr umfasst einen wissenschaftlich theoretischen sowie einen praktischen Studienabschnitt.

Abschluss

Das Studium an der Berufsakademie Sachsen wird durch eine staatliche Prüfung abgeschlossen. Aufgrund der erfolgreich abgelegten staatlichen Prüfung verleiht der Freistaat Sachsen ein Diplom mit Angabe der Studienrichtung und dem Zusatz „Berufsakademie“ bzw. „BA“ oder den Abschluss „Bachelor“.

1. Studenten, Studienanfänger und Absolventen an der Berufsakademie Sachsen in den Studienjahren 1998 bis 2014 nach Studienbereichen und Studienakademien

Studien-jahr	Studienbereich											
	insgesamt			Sozialwesen			Technik			Wirtschaft		
	Studen-ten	Studien-anfänger	Absol-venten	Studen-ten	Studien-anfänger	Absol-venten	Studen-ten	Studien-anfänger	Absol-venten	Studen-ten	Studien-anfänger	Absol-venten
Berufsakademie Sachsen												
1998	3 583	1 354	685	276	97	85	1 110	411	114	2 197	846	486
1999	3 906	1 502	978	288	102	85	1 201	498	296	2 417	902	597
2000	4 131	1 557	1 121	293	99	91	1 242	488	339	2 596	970	691
2001	4 229	1 599	1 145	332	128	86	1 330	545	329	2 567	926	730
2002	4 397	1 602	1 175	330	102	94	1 444	547	358	2 623	953	723
2003	4 504	1 647	1 263	353	132	99	1 516	563	380	2 635	952	784
2004	4 442	1 544	1 349	305	73	111	1 541	585	457	2 596	886	781
2005	4 502	1 660	1 319	316	116	110	1 614	631	437	2 572	913	772
2006	4 669	1 767	1 352	329	140	115	1 702	673	446	2 638	954	791
2007	4 988	1 875	1 279	389	135	64	1 851	740	468	2 748	1 000	747
2008	5 210	1 957	1 433	362	89	105	2 037	823	520	2 811	1 045	808
2009	5 253	1 866	1 502	376	152	134	2 055	710	561	2 822	1 004	807
2010	5 135	1 744	1 539	378	141	130	1 940	635	595	2 817	968	814
2011	4 953	1 791	1 590	414	136	88	1 851	732	647	2 688	923	855
2012	4 813	1 751	1 450	419	148	141	1 837	698	565	2 557	905	744
2013	4 602	1 530	1 327	422	142	129	1 808	597	461	2 372	791	737
2014	4 355	1 464	1 327	428	152	123	1 706	579	509	2 221	733	695
Staatliche Studienakademie Bautzen												
1998	371	149	84	-	-	-	146	64	23	225	85	61
1999	386	170	104	-	-	-	168	82	33	218	88	71
2000	517	190	100	-	-	-	236	89	36	281	101	64
2001	502	196	149	-	-	-	233	95	60	269	101	89
2002	514	196	132	-	-	-	255	103	57	259	93	75
2003	469	161	159	-	-	-	229	75	77	240	86	82
2004	494	205	143	-	-	-	254	113	67	240	92	76
2005	505	184	140	-	-	-	251	93	77	254	91	63
2006	581	242	128	-	-	-	312	141	55	269	101	73
2007	623	260	168	-	-	-	334	148	100	289	112	68
2008	645	247	173	-	-	-	373	160	91	272	87	82
2009	644	242	197	-	-	-	371	146	119	273	96	78
2010	638	238	204	-	-	-	374	140	113	264	98	91
2011	607	236	202	-	-	-	349	141	126	258	95	76
2012	585	208	178	-	-	-	342	136	108	243	72	70
2013	539	186	179	-	-	-	323	115	99	216	71	80
2014	535	191	156	-	-	-	328	120	82	207	71	74

Noch: 1. Studenten, Studienanfänger und Absolventen an der Berufsakademie Sachsen in den Studienjahren 1998 bis 2014 nach Studienbereichen und Studienakademien

Studien-jahr	Studienbereich											
	insgesamt			Sozialwesen			Technik			Wirtschaft		
	Studen-ten	Studien-anfänger	Absol-venten	Studen-ten	Studien-anfänger	Absol-venten	Studen-ten	Studien-anfänger	Absol-venten	Studen-ten	Studien-anfänger	Absol-venten

Staatliche Studienakademie Breitenbrunn

1998	512	184	175	276	97	85	-	-	-	236	87	90
1999	546	194	144	288	102	85	-	-	-	258	92	59
2000	549	186	175	293	99	91	-	-	-	256	87	84
2001	601	226	165	332	128	86	-	-	-	269	98	79
2002	632	225	175	330	102	94	-	-	-	302	123	81
2003	667	234	184	353	132	99	-	-	-	314	102	85
2004	590	148	203	305	73	111	-	-	-	285	75	92
2005	550	188	226	316	116	110	-	-	-	234	72	116
2006	567	237	208	329	140	115	-	-	-	238	97	93
2007	646	222	125	389	135	64	-	-	-	257	87	61
2008	638	190	178	362	89	105	-	-	-	276	101	73
2009	648	252	228	376	152	134	-	-	-	272	100	94
2010	640	222	206	378	141	130	-	-	-	262	81	76
2011	659	213	172	414	136	88	-	-	-	245	77	84
2012	639	221	161	419	148	141	-	-	-	220	73	20
2013	626	209	198	422	142	129	-	-	-	204	67	69
2014	619	220	179	428	152	123	-	-	-	191	68	56

Staatliche Studienakademie Dresden

1998	969	369	243	-	-	-	216	83	42	753	286	201
1999	1 061	393	235	-	-	-	247	103	49	814	290	186
2000	1 083	423	280	-	-	-	241	95	56	842	328	224
2001	1 073	387	282	-	-	-	256	103	63	817	284	219
2002	1 105	390	307	-	-	-	299	113	72	806	277	235
2003	1 086	371	317	-	-	-	333	119	66	753	252	251
2004	1 062	384	336	-	-	-	329	120	100	733	264	236
2005	1 095	417	300	-	-	-	372	156	96	723	261	204
2006	1 155	413	277	-	-	-	398	162	91	757	251	186
2007	1 162	412	326	-	-	-	398	133	105	764	279	221
2008	1 183	467	345	-	-	-	402	145	115	781	322	230
2009	1 175	408	320	-	-	-	359	121	134	816	287	186
2010	1 129	356	313	-	-	-	310	86	113	819	270	200
2011	1 011	347	364	-	-	-	262	100	100	749	247	264
2012	1 004	410	300	-	-	-	257	110	77	747	300	223
2013	965	313	230	-	-	-	257	83	47	708	230	183
2014	945	304	237	-	-	-	251	80	55	694	224	182

Noch: 1. Studenten, Studienanfänger und Absolventen an der Berufsakademie Sachsen in den Studienjahren 1998 bis 2014 nach Studienbereichen und Studienakademien

Studien-jahr	Studienbereich											
	insgesamt			Sozialwesen			Technik			Wirtschaft		
	Studen-ten	Studien-anfänger	Absol-venten	Studen-ten	Studien-anfänger	Absol-venten	Studen-ten	Studien-anfänger	Absol-venten	Studen-ten	Studien-anfänger	Absol-venten

Staatliche Studienakademie Glauchau

1998	972	368	-	-	-	-	495	175	-	477	193	-
1999	1 049	404	258	-	-	-	533	215	137	516	189	121
2000	1 051	411	319	-	-	-	506	201	165	545	210	154
2001	1 089	420	299	-	-	-	546	230	138	543	190	161
2002	1 092	372	302	-	-	-	554	192	148	538	180	154
2003	1 110	412	327	-	-	-	571	214	151	539	198	176
2004	1 094	395	370	-	-	-	550	204	195	544	191	175
2005	1 147	450	314	-	-	-	575	234	150	572	216	164
2006	1 185	438	337	-	-	-	593	231	172	592	207	165
2007	1 224	441	325	-	-	-	649	246	152	575	195	173
2008	1 267	475	374	-	-	-	706	279	188	561	196	186
2009	1 261	440	374	-	-	-	717	246	198	544	194	176
2010	1 260	440	372	-	-	-	685	229	199	575	211	173
2011	1 246	464	383	-	-	-	669	254	220	577	210	163
2012	1 183	431	395	-	-	-	651	240	214	532	191	181
2013	1 109	339	328	-	-	-	642	202	172	467	137	156
2014	988	313	332	-	-	-	585	187	175	403	126	157

Staatliche Studienakademie Leipzig

1998	339	133	97	-	-	-	-	-	-	339	133	97
1999	411	158	115	-	-	-	10	10	-	401	148	115
2000	426	130	119	-	-	-	17	7	-	409	123	119
2001	368	137	136	-	-	-	25	9	-	343	128	136
2002	366	136	114	-	-	-	28	18	14	338	118	100
2003	408	169	89	-	-	-	62	35	-	346	134	89
2004	451	172	111	-	-	-	96	44	10	355	128	101
2005	485	168	104	-	-	-	138	59	15	347	109	89
2006	479	165	156	-	-	-	132	34	34	347	131	122
2007	515	213	145	-	-	-	138	58	40	377	155	105
2008	544	205	152	-	-	-	145	66	55	399	139	97
2009	561	198	140	-	-	-	168	56	23	393	142	117
2010	533	172	163	-	-	-	158	45	45	375	127	118
2011	535	204	160	-	-	-	164	71	52	371	133	108
2012	509	174	160	-	-	-	166	62	51	343	112	109
2013	538	219	134	-	-	-	170	54	35	368	165	99
2014	510	167	159	-	-	-	146	44	61	364	123	98

Noch: 1. Studenten, Studienanfänger und Absolventen an der Berufsakademie Sachsen in den Studienjahren 1998 bis 2014 nach Studienbereichen und Studienakademien

Studienjahr	Studienbereich											
	insgesamt			Sozialwesen			Technik			Wirtschaft		
	Studenten	Studienanfänger	Absolventen	Studenten	Studienanfänger	Absolventen	Studenten	Studienanfänger	Absolventen	Studenten	Studienanfänger	Absolventen

Staatliche Studienakademie Plauen

1999	35	35	-	-	-	-	-	-	-	35	35	-
2000	76	41	-	-	-	-	-	-	-	76	41	-
2001	130	57	-	-	-	-	6	6	-	124	51	-
2002	157	64	33	-	-	-	19	13	-	138	51	33
2003	185	67	37	-	-	-	27	8	-	158	59	37
2004	190	71	50	-	-	-	27	7	6	163	64	44
2005	196	68	61	-	-	-	15	-	12	181	68	49
2006	228	91	56	-	-	-	26	19	8	202	72	48
2007	262	102	69	-	-	-	45	25	6	217	77	63
2008	283	97	60	-	-	-	69	25	-	214	72	60
2009	283	103	80	-	-	-	68	19	16	215	84	64
2010	283	108	92	-	-	-	60	17	24	223	91	68
2011	324	131	79	-	-	-	78	43	24	246	88	55
2012	330	108	82	-	-	-	97	39	17	233	69	65
2013	315	100	101	-	-	-	112	35	17	203	65	84
2014	293	106	111	-	-	-	110	43	35	183	63	76

Staatliche Studienakademie Riesa

1998	420	151	86	-	-	-	253	89	49	167	62	37
1999	418	148	122	-	-	-	243	88	77	175	60	45
2000	429	176	128	-	-	-	242	96	82	187	80	46
2001	466	176	114	-	-	-	264	102	68	202	74	46
2002	531	219	112	-	-	-	289	108	67	242	111	45
2003	579	233	150	-	-	-	294	112	86	285	121	64
2004	561	169	136	-	-	-	285	97	79	276	72	57
2005	524	185	174	-	-	-	263	89	87	261	96	87
2006	474	181	190	-	-	-	241	86	86	233	95	104
2007	556	225	121	-	-	-	287	130	65	269	95	56
2008	650	276	151	-	-	-	342	148	71	308	128	80
2009	681	223	163	-	-	-	372	122	71	309	101	92
2010	652	208	189	-	-	-	353	118	101	299	90	88
2011	571	196	230	-	-	-	329	123	125	242	73	105
2012	563	199	174	-	-	-	324	111	98	239	88	76
2013	510	164	157	-	-	-	304	108	91	206	56	66
2014	465	163	153	-	-	-	286	105	101	179	58	52

2. Studierende an der Berufsakademie Sachsen 2014 nach Studienbereichen, Studienjahren und Studienakademien

Studienbereich	insgesamt = i weiblich = w	Insgesamt	Studierende im ... Studienjahr			Darunter Wiederholer
			1.	2.	3.	
Berufsakademie Sachsen						
Sozialwesen	i	428	152	137	139	-
	w	320	120	100	100	-
Technik	i	1 706	584	614	508	11
	w	295	113	90	92	-
Wirtschaft	i	2 221	739	731	751	10
	w	1 208	397	408	403	5
Insgesamt	i	4 355	1 475	1 482	1 398	21
	w	1 823	630	598	595	5
Staatliche Studienakademie Bautzen						
Technik	i	328	122	95	111	8
	w	44	15	11	18	-
Wirtschaft	i	207	73	64	70	3
	w	121	40	35	46	1
Zusammen	i	535	195	159	181	11
	w	165	55	46	64	1
Staatliche Studienakademie Breitenbrunn						
Sozialwesen	i	428	152	137	139	-
	w	320	120	100	100	-
Wirtschaft	i	191	68	61	62	-
	w	145	49	46	50	-
Zusammen	i	619	220	198	201	-
	w	465	169	146	150	-
Staatliche Studienakademie Dresden						
Technik	i	251	81	78	92	2
	w	35	11	12	12	-
Wirtschaft	i	694	227	221	246	4
	w	343	103	119	121	2
Zusammen	i	945	308	299	338	6
	w	378	114	131	133	2
Staatliche Studienakademie Glauchau						
Technik	i	585	187	262	136	-
	w	80	32	29	19	-
Wirtschaft	i	403	126	123	154	-
	w	170	55	48	67	-
Zusammen	i	988	313	385	290	-
	w	250	87	77	86	-

Noch: 2. Studierende an der Berufsakademie Sachsen 2014 nach Studienbereichen, Studienjahren
und Studienakademien

Studienbereich	insgesamt = weiblich =	i w	Insgesamt	Studierende im ... Studienjahr			Darunter Wiederholer
				1.	2.	3.	
Staatliche Studienakademie Leipzig							
Technik	i		146	44	55	47	-
	w		16	4	7	5	-
Wirtschaft	i		364	123	150	91	2
	w		200	72	87	41	1
Zusammen	i		510	167	205	138	2
	w		216	76	94	46	1
Staatliche Studienakademie Plauen							
Technik	i		110	44	30	36	-
	w		45	19	10	16	-
Wirtschaft	i		183	63	60	60	-
	w		131	46	42	43	-
Zusammen	i		293	107	90	96	-
	w		176	65	52	59	-
Staatliche Studienakademie Riesa							
Technik	i		286	106	94	86	1
	w		75	32	21	22	-
Wirtschaft	i		179	59	52	68	1
	w		98	32	31	35	1
Zusammen	i		465	165	146	154	2
	w		173	64	52	57	1

3. Studierende an der Berufsakademie Sachsen 2014 nach angestrebtem Abschluss, Studienrichtungen, Studienakademien und Studienbereichen

Angestrebter Abschluss Studienrichtung	insgesamt = i weiblich = w	Insgesamt	Staatliche Studienakademie ...						
			Bautzen	Breitenbrunn	Dresden	Glauchau	Leipzig	Plauen	Riesa
Sozialwesen									
Bachelor	i	428	-	428	-	-	-	-	-
	w	320	-	320	-	-	-	-	-
Arbeit mit behinderten Menschen	i	81	-	81	-	-	-	-	-
	w	62	-	62	-	-	-	-	-
Hilfen zur Erziehung	i	83	-	83	-	-	-	-	-
	w	60	-	60	-	-	-	-	-
Jugendarbeit/Jugendsozialarbeit	i	72	-	72	-	-	-	-	-
	w	48	-	48	-	-	-	-	-
Soziale Arbeit in der Elementarpädagogik	i	88	-	88	-	-	-	-	-
	w	78	-	78	-	-	-	-	-
Soziale Arbeit in der Verwaltung/ Soziale Dienste	i	82	-	82	-	-	-	-	-
	w	61	-	61	-	-	-	-	-
Soziale Gerontologie	i	22	-	22	-	-	-	-	-
	w	11	-	11	-	-	-	-	-
Zusammen	i	428	-	428	-	-	-	-	-
	w	320	-	320	-	-	-	-	-
Technik									
Diplom (BA)	i	936	328	-	-	315	-	110	183
	w	163	44	-	-	51	-	45	23
Automatisierungstechnik	i	64	64	-	-	-	-	-	-
	w	4	4	-	-	-	-	-	-
Elektrische Energietechnik/ Gebäudetechnik	i	61	61	-	-	-	-	-	-
	w	5	5	-	-	-	-	-	-
Hochbau	i	113	-	-	-	113	-	-	-
	w	25	-	-	-	25	-	-	-
Lebensmittelsicherheit	i	56	-	-	-	-	-	56	-
	w	37	-	-	-	-	-	37	-
Maschinenbau	i	27	-	-	-	-	-	-	27
	w	3	-	-	-	-	-	-	3
Maschinenbau (kooperativ)	i	8	-	-	-	-	-	-	8
	w	-	-	-	-	-	-	-	-
Maschinenbau_R	i	72	-	-	-	-	-	-	72
	w	5	-	-	-	-	-	-	5
Medizintechnik	i	74	74	-	-	-	-	-	-
	w	21	21	-	-	-	-	-	-
Straßen-, Ingenieur- und Tiefbau	i	63	-	-	-	63	-	-	-
	w	6	-	-	-	6	-	-	-
Technisches Management	i	54	-	-	-	-	-	54	-
	w	8	-	-	-	-	-	8	-
Versorgungs- und Gebäudetechnik	i	55	-	-	-	-	-	-	55
	w	12	-	-	-	-	-	-	12
Versorgungs- und Umwelttechnik	i	160	-	-	-	139	-	-	21
	w	23	-	-	-	20	-	-	3
Wirtschaftsingenieurwesen	i	129	129	-	-	-	-	-	-
	w	14	14	-	-	-	-	-	-

Noch: 3. Studierende an der Berufsakademie Sachsen 2014 nach angestrebtem Abschluss,
Studienrichtungen, Studienakademien und Studienbereichen

Angestrebter Abschluss Studienrichtung	insgesamt = i weiblich = w	Insge- samt	Staatliche Studienakademie ...						
			Bautzen	Breiten- brunn	Dresden	Glauchau	Leipzig	Plauen	Riesa
noch: Technik									
Bachelor	i	770	-	-	251	270	146	-	103
	w	132	-	-	35	29	16	-	52
Automobilmanagement	i	60	-	-	-	60	-	-	-
	w	9	-	-	-	9	-	-	-
Biotechnik	i	39	-	-	-	-	-	-	39
	w	27	-	-	-	-	-	-	27
Fertigungsmesstechnik/ Qualitätsmanagement	i	40	-	-	-	40	-	-	-
	w	6	-	-	-	6	-	-	-
Holz- und Holzwerkstofftechnik	i	91	-	-	91	-	-	-	-
	w	17	-	-	17	-	-	-	-
Informatik	i	96	-	-	-	-	96	-	-
	w	10	-	-	-	-	10	-	-
Informationstechnik	i	90	-	-	90	-	-	-	-
	w	6	-	-	6	-	-	-	-
Medieninformatik	i	70	-	-	70	-	-	-	-
	w	12	-	-	12	-	-	-	-
Netzwerk- und Medientechnik	i	54	-	-	-	54	-	-	-
	w	6	-	-	-	6	-	-	-
Produktionstechnik	i	116	-	-	-	116	-	-	-
	w	8	-	-	-	8	-	-	-
Service Engineering	i	50	-	-	-	-	50	-	-
	w	6	-	-	-	-	6	-	-
Strahlentechnik	i	19	-	-	-	-	-	-	19
	w	2	-	-	-	-	-	-	2
Umwelttechnik	i	45	-	-	-	-	-	-	45
	w	23	-	-	-	-	-	-	23
Zusammen	i	1 706	328	-	251	585	146	110	286
	w	295	44	-	35	80	16	45	75
Wirtschaft									
Diplom (BA)	i	301	147	-	154	-	-	-	-
	w	213	106	-	107	-	-	-	-
Finanzmanagement	i	46	46	-	-	-	-	-	-
	w	32	32	-	-	-	-	-	-
Öffentliche Wirtschaft	i	101	101	-	-	-	-	-	-
	w	74	74	-	-	-	-	-	-
Rechnungswesen und Consulting	i	14	-	-	14	-	-	-	-
	w	12	-	-	12	-	-	-	-
Steuerberatung	i	140	-	-	140	-	-	-	-
	w	95	-	-	95	-	-	-	-
Bachelor	i	1 920	60	191	540	403	364	183	179
	w	995	15	145	236	170	200	131	98
Agrarmanagement	i	86	-	-	86	-	-	-	-
	w	48	-	-	48	-	-	-	-

Noch: 3. Studierende an der Berufsakademie Sachsen 2014 nach angestrebtem Abschluss,
Studienrichtungen, Studienakademien und Studienbereichen

Angestrebter Abschluss Studienrichtung	insgesamt = i weiblich = w	Insge- samt	Staatliche Studienakademie ...						
			Bautzen	Breiten- brunn	Dresden	Glauchau	Leipzig	Plauen	Riesa
noch: Wirtschaft									
Noch: Bachelor									
Außenhandel und Inter- nationales Management	i	19	-	-	-	-	-	19	-
	w	14	-	-	-	-	-	14	-
Bank	i	78	-	-	-	78	-	-	-
	w	45	-	-	-	45	-	-	-
Bankwirtschaft	i	34	-	-	-	-	34	-	-
	w	18	-	-	-	-	18	-	-
Baubetriebsmanagement	i	42	-	-	-	42	-	-	-
	w	11	-	-	-	11	-	-	-
Controlling	i	35	-	-	-	-	35	-	-
	w	10	-	-	-	-	10	-	-
Finanzwirtschaft - Bank	i	52	-	-	52	-	-	-	-
	w	29	-	-	29	-	-	-	-
Finanzwirtschaft - Versicherung	i	63	-	-	63	-	-	-	-
	w	26	-	-	26	-	-	-	-
Gesundheits- und Sozial- management	i	122	-	-	-	-	-	122	-
	w	97	-	-	-	-	-	97	-
Handel	i	104	-	-	104	-	-	-	-
	w	42	-	-	42	-	-	-	-
Handel und Dienstleistungs- management	i	66	-	-	-	-	-	-	66
	w	28	-	-	-	-	-	-	28
Handel, Vertriebs- und Kooperationsmanagement	i	42	-	-	-	-	-	42	-
	w	20	-	-	-	-	-	20	-
Immobilienwirtschaft	i	177	-	-	-	-	177	-	-
	w	99	-	-	-	-	99	-	-
Industrie	i	145	-	39	106	-	-	-	-
	w	93	-	24	69	-	-	-	-
Mittelständische Wirtschaft	i	140	-	-	-	140	-	-	-
	w	75	-	-	-	75	-	-	-
Sportmanagement und Eventmarketing	i	113	-	-	-	-	-	-	113
	w	70	-	-	-	-	-	-	70
Steuerberatung/Wirtschafts- prüfung	i	118	-	-	-	-	118	-	-
	w	73	-	-	-	-	73	-	-
Tourismuswirtschaft	i	152	-	152	-	-	-	-	-
	w	121	-	121	-	-	-	-	-
Verkehrsbetriebswirtschaft und Logistik	i	73	-	-	-	73	-	-	-
	w	31	-	-	-	31	-	-	-
Wirtschaftsinformatik	i	259	60	-	129	70	-	-	-
	w	45	15	-	22	8	-	-	-
Zusammen	i	2 221	207	191	694	403	364	183	179
	w	1 208	121	145	343	170	200	131	98
Insgesamt	i	4 355	535	619	945	988	510	293	465
	w	1 823	165	465	378	250	216	176	173

4. Studierende an der Berufsakademie Sachsen 2013 nach angestrebtem Abschluss, Studienrichtungen, Studienjahren und Studienbereichen

Angestrebter Abschluss Studienrichtung	insgesamt = i weiblich = w	Insgesamt	Studierende im ... Studienjahr		
			1.	2.	3.
Sozialwesen					
Bachelor	i	428	152	137	139
	w	320	120	100	100
Arbeit mit behinderten Menschen	i	81	27	28	26
	w	62	20	21	21
Hilfen zur Erziehung	i	83	30	28	25
	w	60	24	18	18
Jugendarbeit/Jugendsozialarbeit	i	72	25	24	23
	w	48	16	18	14
Soziale Arbeit in der Elementarpädagogik	i	88	33	25	30
	w	78	32	22	24
Soziale Arbeit in der Verwaltung/ Soziale Dienste	i	82	29	24	29
	w	61	24	17	20
Soziale Gerontologie	i	22	8	8	6
	w	11	4	4	3
Zusammen	i	428	152	137	139
	w	320	120	100	100
Technik					
Diplom (BA)	i	936	334	290	312
	w	163	63	45	55
Automatisierungstechnik	i	64	20	22	22
	w	4	1	1	2
Elektrische Energietechnik/Gebäudetechnik	i	61	25	16	20
	w	5	3		2
Hochbau	i	113	42	36	35
	w	25	8	10	7
Lebensmittelsicherheit	i	56	23	11	22
	w	37	15	7	15
Maschinenbau	i	27	-	1	26
	w	3	-	-	3
Maschinenbau (kooperativ)	i	8	-	-	8
	w	-	-	-	-
Maschinenbau_R	i	72	34	38	-
	w	5	5	-	-
Medizintechnik	i	74	25	21	28
	w	21	6	7	8
Straßen-, Ingenieur- und Tiefbau	i	63	21	18	24
	w	6	4	1	1
Technisches Management	i	54	21	19	14
	w	8	4	3	1
Versorgungs- und Gebäudetechnik	i	55	30	24	1
	w	12	4	7	1
Versorgungs- und Umwelttechnik	i	160	41	48	71
	w	23	8	6	9
Wirtschaftsingenieurwesen	i	129	52	36	41
	w	14	5	3	6

Noch: 4. Studierende an der Berufsakademie Sachsen 2014 nach angestrebtem Abschluss,
Studienrichtungen, Studienjahren und Studienbereichen

Angestrebter Abschluss Studienrichtung	insgesamt = i weiblich = w	Insgesamt	Studierende im ... Studienjahr		
			1.	2.	3.
noch: Technik					
Bachelor	i	770	250	324	196
	w	132	50	45	37
Automobilmanagement	i	60	19	21	20
	w	9	2	2	5
Biotechnik	i	39	19	10	10
	w	27	14	6	7
Fertigungsmesstechnik/Qualitäts- management	i	40	14	26	-
	w	6	2	4	-
Holz- und Holzwerkstofftechnik	i	91	33	27	31
	w	17	9	4	4
Informatik	i	96	33	36	27
	w	10	2	4	4
Informationstechnik	i	90	32	30	28
	w	6	1	4	1
Medieninformatik	i	70	16	21	33
	w	12	1	4	7
Netzwerk- und Medientechnik	i	54	20	30	4
	w	6	4	2	
Produktionstechnik	i	116	30	83	3
	w	8	4	4	
Service Engineering	i	50	11	19	20
	w	6	2	3	1
Strahlentechnik	i	19	5	6	8
	w	2	1		1
Umwelttechnik	i	45	18	15	12
	w	23	8	8	7
Zusammen	i	1 706	584	614	508
	w	295	113	90	92
Wirtschaft					
Diplom (BA)	i	301	100	89	112
	w	213	65	65	83
Finanzmanagement	i	46	13	16	17
	w	32	8	13	11
Öffentliche Wirtschaft	i	101	36	30	35
	w	74	26	19	29
Rechnungswesen und Consulting	i	14	1	-	13
	w	12	1	-	11
Steuerberatung	i	140	50	43	47
	w	95	30	33	32
Bachelor	i	1 920	639	642	639
	w	995	332	343	320
Agrarmanagement	i	86	33	29	24
	w	48	16	18	14
Außenhandel und Internationales Management	i	19	6	6	7
	w	14	4	4	6

Noch: 4. Studierende an der Berufsakademie Sachsen 2014 nach angestrebtem Abschluss,
Studienrichtungen, Studienjahren und Studienbereichen

Angestrebter Abschluss Studienrichtung	insgesamt = i weiblich = w	Insgesamt	Studierende im ... Studienjahr		
			1.	2.	3.
noch: Wirtschaft					
Noch: Bachelor					
Bank	i	78	25	20	33
	w	45	19	9	17
Bankwirtschaft	i	34	13	13	8
	w	18	7	9	2
Baubetriebsmanagement	i	42	11	14	17
	w	11	2	5	4
Controlling	i	35	9	16	10
	w	10	4	2	4
Finanzwirtschaft - Bank	i	52	16	20	16
	w	29	6	13	10
Finanzwirtschaft - Versicherung	i	63	14	26	23
	w	26	8	9	9
Gesundheits- und Sozialmanagement	i	122	43	41	38
	w	97	34	31	32
Handel	i	104	40	29	35
	w	42	15	15	12
Handel und Dienstleistungsmanagement	i	66	22	13	31
	w	28	10	5	13
Handel, Vertriebs- und Kooperations- management	i	42	14	13	15
	w	20	8	7	5
Immobilienwirtschaft	i	177	59	66	52
	w	99	32	44	23
Industrie	i	145	44	44	57
	w	93	28	26	39
Mittelständische Wirtschaft	i	140	49	43	48
	w	75	25	22	28
Sportmanagement und Eventmarketing	i	113	37	39	37
	w	70	22	26	22
Steuerberatung/Wirtschaftsprüfung	i	118	42	55	21
	w	73	29	32	12
Tourismuswirtschaft	i	152	51	52	49
	w	121	41	41	39
Verkehrsbetriebswirtschaft und Logistik	i	73	20	20	33
	w	31	8	9	14
Wirtschaftsinformatik	i	259	91	83	85
	w	45	14	16	15
Zusammen	i	2 221	739	731	751
	w	1 208	397	408	403
Insgesamt	i	4 355	1 475	1 482	1 398
	w	1 823	630	598	595

4.1 Studierende an der Staatlichen Studienakademie Bautzen 2014 nach angestrebtem Abschluss, Studienrichtungen, Studienjahren und Studienbereichen

Angestrebter Abschluss Studienrichtung	insgesamt = i weiblich = w	Insgesamt	Studierende im ... Studienjahr		
			1.	2.	3.
Technik					
Diplom (BA)	i	328	122	95	111
	w	44	15	11	18
Automatisierungstechnik	i	64	20	22	22
	w	4	1	1	2
Elektrische Energietechnik/Gebäudetechnik	i	61	25	16	20
	w	5	3		2
Medizintechnik	i	74	25	21	28
	w	21	6	7	8
Wirtschaftsingenieurwesen	i	129	52	36	41
	w	14	5	3	6
Zusammen	i	328	122	95	111
	w	44	15	11	18
Wirtschaft					
Diplom (BA)	i	147	49	46	52
	w	106	34	32	40
Finanzmanagement	i	46	13	16	17
	w	32	8	13	11
Öffentliche Wirtschaft	i	101	36	30	35
	w	74	26	19	29
Bachelor	i	60	24	18	18
	w	15	6	3	6
Wirtschaftsinformatik	i	60	24	18	18
	w	15	6	3	6
Zusammen	i	207	73	64	70
	w	121	40	35	46
Insgesamt	i	535	195	159	181
	w	165	55	46	64

4.2 Studierende an der Staatlichen Studienakademie Breitenbrunn 2014 nach angestrebtem Abschluss, Studienrichtungen, Studienjahren und Studienbereichen

Angestrebter Abschluss Studienrichtung	insgesamt = i weiblich = w	Insgesamt	Studierende im ... Studienjahr		
			1.	2.	3.
Sozialwesen					
Bachelor	i	428	152	137	139
	w	320	120	100	100
Arbeit mit behinderten Menschen	i	81	27	28	26
	w	62	20	21	21
Hilfen zur Erziehung	i	83	30	28	25
	w	60	24	18	18
Jugendarbeit/Jugendsozialarbeit	i	72	25	24	23
	w	48	16	18	14
Soziale Arbeit in der Elementarpädagogik	i	88	33	25	30
	w	78	32	22	24
Soziale Arbeit in der Verwaltung/ Soziale Dienste	i	82	29	24	29
	w	61	24	17	20
Soziale Gerontologie	i	22	8	8	6
	w	11	4	4	3
Zusammen	i	428	152	137	139
	w	320	120	100	100
Wirtschaft					
Bachelor	i	191	68	61	62
	w	145	49	46	50
Industrie	i	39	17	9	13
	w	24	8	5	11
Tourismuswirtschaft	i	152	51	52	49
	w	121	41	41	39
Zusammen	i	191	68	61	62
	w	145	49	46	50
Insgesamt	i	619	220	198	201
	w	465	169	146	150

4.3 Studierende an der Staatlichen Studienakademie Dresden 2014 nach angestrebtem Abschluss, Studienrichtungen, Studienjahren und Studienbereichen

Angestrebter Abschluss Studienrichtung	insgesamt = i weiblich = w	Insgesamt	Studierende im ... Studienjahr		
			1.	2.	3.
Technik					
Bachelor	i	251	81	78	92
	w	35	11	12	12
Holz- und Holzwerkstofftechnik	i	91	33	27	31
	w	17	9	4	4
Informationstechnik	i	90	32	30	28
	w	6	1	4	1
Medieninformatik	i	70	16	21	33
	w	12	1	4	7
Zusammen	i	251	81	78	92
	w	35	11	12	12
Wirtschaft					
Diplom (BA)	i	154	51	43	60
	w	107	31	33	43
Rechnungswesen und Consulting	i	14	1	-	13
	w	12	1	-	11
Steuerberatung	i	140	50	43	47
	w	95	30	33	32
Bachelor	i	540	176	178	186
	w	236	72	86	78
Agrarmanagement	i	86	33	29	24
	w	48	16	18	14
Finanzwirtschaft - Bank	i	52	16	20	16
	w	29	6	13	10
Finanzwirtschaft - Versicherung	i	63	14	26	23
	w	26	8	9	9
Handel	i	104	40	29	35
	w	42	15	15	12
Industrie	i	106	27	35	44
	w	69	20	21	28
Wirtschaftsinformatik	i	129	46	39	44
	w	22	7	10	5
Zusammen	i	694	227	221	246
	w	343	103	119	121
Insgesamt	i	945	308	299	338
	w	378	114	131	133

4.4 Studierende an der Staatlichen Studienakademie Glauchau 2014 nach angestrebtem Abschluss, Studienrichtungen, Studienjahren und Studienbereichen

Angestrebter Abschluss Studienrichtung	insgesamt = i weiblich = w	Insgesamt	Studierende im ... Studienjahr		
			1.	2.	3.
Technik					
Diplom (BA)	i	315	104	102	109
	w	51	20	17	14
Hochbau	i	113	42	36	35
	w	25	8	10	7
Straßen-, Ingenieur- und Tiefbau	i	63	21	18	24
	w	6	4	1	1
Versorgungs- und Umwelttechnik	i	139	41	48	50
	w	20	8	6	6
Bachelor	i	270	83	160	27
	w	29	12	12	5
Automobilmanagement	i	60	19	21	20
	w	9	2	2	5
Fertigungsmesstechnik/Qualitätsmanagement	i	40	14	26	-
	w	6	2	4	-
Netzwerk- und Medientechnik	i	54	20	30	4
	w	6	4	2	-
Produktionstechnik	i	116	30	83	3
	w	8	4	4	-
Zusammen	i	585	187	262	136
	w	80	32	29	19
Wirtschaft					
Bachelor	i	403	126	123	154
	w	170	55	48	67
Bank	i	78	25	20	33
	w	45	19	9	17
Baubetriebsmanagement	i	42	11	14	17
	w	11	2	5	4
Mittelständische Wirtschaft	i	140	49	43	48
	w	75	25	22	28
Verkehrsbetriebswirtschaft und Logistik	i	73	20	20	33
	w	31	8	9	14
Wirtschaftsinformatik	i	70	21	26	23
	w	8	1	3	4
Zusammen	i	403	126	123	154
	w	170	55	48	67
Insgesamt	i	988	313	385	290
	w	250	87	77	86

4.5 Studierende an der Staatlichen Studienakademie Leipzig 2014 nach angestrebtem Abschluss, Studienrichtungen, Studienjahren und Studienbereichen

Angestrebter Abschluss Studienrichtung	insgesamt = i weiblich = w	Insgesamt	Studierende im ... Studienjahr		
			1.	2.	3.
Technik					
Bachelor	i	146	44	55	47
	w	16	4	7	5
Informatik	i	96	33	36	27
	w	10	2	4	4
Service Engineering	i	50	11	19	20
	w	6	2	3	1
Zusammen	i	146	44	55	47
	w	16	4	7	5
Wirtschaft					
Bachelor	i	364	123	150	91
	w	200	72	87	41
Bankwirtschaft	i	34	13	13	8
	w	18	7	9	2
Controlling	i	35	9	16	10
	w	10	4	2	4
Immobilienwirtschaft	i	177	59	66	52
	w	99	32	44	23
Steuerberatung/Wirtschaftsprüfung	i	118	42	55	21
	w	73	29	32	12
Zusammen	i	364	123	150	91
	w	200	72	87	41
Insgesamt	i	510	167	205	138
	w	216	76	94	46

4.6 Studierende an der Staatlichen Studienakademie Plauen 2014 nach angestrebtem Abschluss, Studienrichtungen, Studienjahren und Studienbereichen

Angestrebter Abschluss Studienrichtung	insgesamt = i weiblich = w	Insgesamt	Studierende im ... Studienjahr		
			1.	2.	3.
Technik					
Diplom (BA)	i	110	44	30	36
	w	45	19	10	16
Lebensmittelsicherheit	i	56	23	11	22
	w	37	15	7	15
Technisches Management	i	54	21	19	14
	w	8	4	3	1
Zusammen	i	110	44	30	36
	w	45	19	10	16
Wirtschaft					
Bachelor	i	183	63	60	60
	w	131	46	42	43
Außenhandel und Internationales Management	i	19	6	6	7
	w	14	4	4	6
Gesundheits- und Sozialmanagement	i	122	43	41	38
	w	97	34	31	32
Handel, Vertriebs- und Kooperations- management	i	42	14	13	15
	w	20	8	7	5
Zusammen	i	183	63	60	60
	w	131	46	42	43
Insgesamt	i	293	107	90	96
	w	176	65	52	59

4.7 Studierende an der Staatlichen Studienakademie Riesa 2014 nach angestrebtem Abschluss, Studienrichtungen, Studienjahren und Studienbereichen

Angestrebter Abschluss Studienrichtung	insgesamt = i weiblich = w	Insgesamt	Studierende im ... Studienjahr		
			1.	2.	3.
Technik					
Diplom (BA)	i	183	64	63	56
	w	23	9	7	7
Maschinenbau	i	27	-	1	26
	w	3	-	-	3
Maschinenbau (kooperativ)	i	8	-	-	8
	w	-	-	-	-
Maschinenbau_R	i	72	34	38	-
	w	5	5	-	-
Versorgungs- und Gebäudetechnik	i	55	30	24	1
	w	12	4	7	1
Versorgungs- und Umwelttechnik	i	21	-	-	21
	w	3	-	-	3
Bachelor	i	103	42	31	30
	w	52	23	14	15
Biotechnik	i	39	19	10	10
	w	27	14	6	7
Strahlentechnik	i	19	5	6	8
	w	2	1	-	1
Umwelttechnik	i	45	18	15	12
	w	23	8	8	7
Zusammen	i	286	106	94	86
	w	75	32	21	22
Wirtschaft					
Bachelor	i	179	59	52	68
	w	98	32	31	35
Handel und Dienstleistungsmanagement	i	66	22	13	31
	w	28	10	5	13
Sportmanagement und Eventmarketing	i	113	37	39	37
	w	70	22	26	22
Zusammen	i	179	59	52	68
	w	98	32	31	35
Insgesamt	i	465	165	146	154
	w	173	64	52	57

5. Studierende an der Berufsakademie Sachsen 2014 nach Alter, Geschlecht und Studienbereichen

Alter in Jahren	Insgesamt	Männlich	Weiblich	Davon im Studienbereich ...		
				Sozialwesen	Technik	Wirtschaft
Studierende						
17	1	-	1	-	1	-
18	274	127	147	32	99	143
19	469	250	219	49	166	254
20	563	265	298	84	177	302
21	545	290	255	67	173	305
22	393	216	177	46	135	212
23	323	182	141	32	130	161
24	419	253	166	25	158	236
25	345	226	119	17	148	180
26	230	152	78	8	112	110
27	192	132	60	13	100	79
28	129	95	34	8	51	70
29	89	64	25	10	46	33
30	74	56	18	4	38	32
31	58	38	20	8	26	24
32	40	31	9	1	19	20
33	48	39	9	8	24	16
34	36	24	12	1	22	13
35	29	20	9	4	14	11
36	16	11	5	1	10	5
37 und mehr	82	61	21	10	57	15
Insgesamt	4 355	2 532	1 823	428	1 706	2 221
darunter Studienanfänger						
17	1	-	1	-	1	-
18	270	123	147	31	97	142
19	270	147	123	33	88	149
20	162	73	89	31	46	85
21	118	68	50	14	37	67
22	92	58	34	9	34	49
23	90	56	34	6	40	44
24	111	79	32	2	56	53
25	64	39	25	3	35	26
26	53	29	24	2	25	26
27	45	30	15	2	23	20
28	39	27	12	1	15	23
29	24	16	8	2	15	7
30	23	16	7	1	12	10
31	12	7	5	4	3	5
32	14	12	2	-	7	7
33	19	17	2	3	9	7
34	14	8	6	-	9	5
35	9	6	3	3	2	4
36	4	2	2	-	2	2
37 und mehr	30	24	6	5	23	2
Zusammen	1 464	837	627	152	579	733

6. Studierende an der Berufsakademie Sachsen 2014 nach dem Jahr des Erwerbs der Hochschulzugangsberechtigung (HZB), Geschlecht und Studienbereichen

Erwerb der HZB ... Jahr(e) vor Studienbeginn	Insgesamt	Männlich	Weiblich	Davon im Studienbereich ...		
				Sozialwesen	Technik	Wirtschaft
Studierende						
Im Jahr des Studienbeginns	1 957	1 114	843	152	780	1 025
1	563	286	277	114	155	294
2	272	166	106	51	104	117
3	383	187	196	32	110	241
4	334	211	123	17	137	180
5 und mehr	846	568	278	62	420	364
Insgesamt	4 355	2 532	1 823	428	1 706	2 221
darunter Studienanfänger						
Im Jahr des Studienbeginns	693	389	304	59	281	353
1	192	87	105	38	40	114
2	102	62	40	22	38	42
3	99	52	47	7	31	61
4	81	53	28	5	37	39
5 und mehr	297	194	103	21	152	124
Zusammen	1 464	837	627	152	579	733

7. Studierende an der Berufsakademie Sachsen 2014 nach dem Land des Erwerbs der Hochschulzugangsberechtigung, Geschlecht und Studienbereich

Land des Erwerbs der HZB	Insgesamt	Männlich	Weiblich	Davon im Studienbereich ...		
				Sozialwesen	Technik	Wirtschaft
Studierende						
Baden-Württemberg	31	19	12	-	21	10
Bayern	92	52	40	5	39	48
Berlin	61	43	18	2	28	31
Brandenburg	249	147	102	20	107	122
Bremen	4	1	3	-	2	2
Hamburg	7	4	3	-	4	3
Hessen	48	39	9	1	29	18
Mecklenburg-Vorpommern	47	30	17	1	30	16
Niedersachsen	50	27	23	8	13	29
Nordrhein-Westfalen	82	56	26	5	44	33
Rheinland-Pfalz	14	11	3	3	10	1
Sachsen	2 967	1 659	1 308	339	1 083	1 545
Sachsen-Anhalt	278	189	89	27	108	143
Schleswig-Holstein	13	9	4	-	6	7
Thüringen	329	188	141	17	124	188
Ausland	83	58	25	-	58	25
Insgesamt	4 355	2 532	1 823	428	1 706	2 221
darunter Studienanfänger						
Baden-Württemberg	13	11	2	-	8	5
Bayern	37	24	13	1	17	19
Berlin	16	10	6	-	5	11
Brandenburg	67	35	32	8	31	28
Bremen	2	-	2	-	1	1
Hamburg	3	3	-	-	2	1
Hessen	22	18	4	-	11	11
Mecklenburg-Vorpommern	19	13	6	1	15	3
Niedersachsen	19	12	7	4	3	12
Nordrhein-Westfalen	23	12	11	1	9	13
Rheinland-Pfalz	7	5	2	3	4	-
Sachsen	981	541	440	120	368	493
Sachsen-Anhalt	99	69	30	9	36	54
Schleswig-Holstein	2	-	2	-	-	2
Thüringen	111	56	55	5	40	66
Ausland	43	28	15	-	29	14
Zusammen	1 464	837	627	152	579	733

8. Absolventen der Berufsakademie Sachsen 2014 nach Studienakademien und Studienbereichen

Studienakademie	insgesamt = weiblich =	i w	Insgesamt	Sozialwesen	Technik	Wirtschaft
Staatliche Studienakademie Bautzen	i w		156 41	- -	82 12	74 29
Staatliche Studienakademie Breitenbrunn	i w		179 140	123 95	- -	56 45
Staatliche Studienakademie Dresden	i w		237 95	- -	55 5	182 90
Staatliche Studienakademie Glauchau	i w		332 89	- -	175 19	157 70
Staatliche Studienakademie Leipzig	i w		159 61	- -	61 5	98 56
Staatliche Studienakademie Plauen	i w		111 74	- -	35 18	76 56
Staatliche Studienakademie Riesa	i w		153 53	- -	101 22	52 31
Berufsakademie Sachsen	i w		1 327 553	123 95	509 81	695 377
darunter nach Studienjahr- wiederholung	i w		60 24	2 2	22 2	36 20

9. Absolventen der Berufsakademie Sachsen 2014 nach Abschlüssen, Studienrichtungen, Studienakademien und Studienbereichen

Abschluss Studienrichtung	insgesamt = i weiblich = w	Insgesamt	Staatliche Studienakademie ...						
			Bautzen	Breitenbrunn	Dresden	Glauchau	Leipzig	Plauen	Riesa
Sozialwesen									
Bachelor	i	123	-	123	-	-	-	-	-
	w	95	-	95	-	-	-	-	-
Arbeit mit behinderten Menschen	i	26	-	26	-	-	-	-	-
	w	22	-	22	-	-	-	-	-
Hilfen zur Erziehung	i	21	-	21	-	-	-	-	-
	w	15	-	15	-	-	-	-	-
Jugendarbeit/Jugendsozialarbeit	i	23	-	23	-	-	-	-	-
	w	18	-	18	-	-	-	-	-
Soziale Arbeit in der Elementarpädagogik	i	29	-	29	-	-	-	-	-
	w	24	-	24	-	-	-	-	-
Soziale Arbeit in der Verwaltung/Soziale Dienste	i	24	-	24	-	-	-	-	-
	w	16	-	16	-	-	-	-	-
Zusammen	i	123	-	123	-	-	-	-	-
	w	95	-	95	-	-	-	-	-
Technik									
Diplom (BA)	i	289	82	-	1	74	29	35	68
	w	44	12	-	-	8	3	18	3
Automatisierungstechnik	i	27	27	-	-	-	-	-	-
	w	1	1	-	-	-	-	-	-
Elektrische Energietechnik/ Gebäudetechnik	i	8	8	-	-	-	-	-	-
	w	-	-	-	-	-	-	-	-
Hochbau	i	22	-	-	-	22	-	-	-
	w	5	-	-	-	5	-	-	-
Informatik	i	1	-	-	-	-	1	-	-
	w	-	-	-	-	-	-	-	-
Kommunikationstechnik	i	1	1	-	-	-	-	-	-
	w	-	-	-	-	-	-	-	-
Lebensmittelsicherheit	i	19	-	-	-	-	-	19	-
	w	15	-	-	-	-	-	15	-
Maschinenbau	i	33	-	-	-	-	-	-	33
	w	1	-	-	-	-	-	-	1
Medienproduktion	i	1	-	-	1	-	-	-	-
	w	-	-	-	-	-	-	-	-
Medizintechnik	i	24	24	-	-	-	-	-	-
	w	6	6	-	-	-	-	-	-
Service Engineering	i	28	-	-	-	-	28	-	-
	w	3	-	-	-	-	3	-	-
Straßen-, Ingenieur- und Tiefbau	i	14	-	-	-	14	-	-	-
	w	1	-	-	-	1	-	-	-
Technisches Management	i	16	-	-	-	-	-	16	-
	w	3	-	-	-	-	-	3	-
Versorgungs- und Umwelttechnik	i	73	-	-	-	38	-	-	35
	w	4	-	-	-	2	-	-	2

Noch: 9. Absolventen der Berufsakademie Sachsen 2014 nach Abschlüssen, Studienrichtungen, Studienakademien und Studienbereichen

Abschluss Studienrichtung	insgesamt = i weiblich = w	Insgesamt	Staatliche Studienakademie ...						
			Bautzen	Breitenbrunn	Dresden	Glauchau	Leipzig	Plauen	Riesa
noch: Technik									
Noch: Diplom (BA)									
Wirtschaftsingenieurwesen	i	22	22	-	-	-	-	-	-
	w	5	5	-	-	-	-	-	-
Bachelor	i	220	-	-	54	101	32	-	33
	w	37	-	-	5	11	2	-	19
Automobilmanagement	i	24	-	-	-	24	-	-	-
	w	5	-	-	-	5	-	-	-
Biotechnik	i	13	-	-	-	-	-	-	13
	w	11	-	-	-	-	-	-	11
Fertigungsmesstechnik/ Qualitätsmanagement	i	14	-	-	-	14	-	-	-
	w	4	-	-	-	4	-	-	-
Holz- und Holzwerkstoff- technik	i	16	-	-	16	-	-	-	-
	w	-	-	-	-	-	-	-	-
Informatik	i	32	-	-	-	-	32	-	-
	w	2	-	-	-	-	2	-	-
Informationstechnik	i	28	-	-	28	-	-	-	-
	w	2	-	-	2	-	-	-	-
Medieninformatik	i	10	-	-	10	-	-	-	-
	w	3	-	-	3	-	-	-	-
Netzwerk- und Medientechnik	i	14	-	-	-	14	-	-	-
	w	-	-	-	-	-	-	-	-
Produktionstechnik	i	49	-	-	-	49	-	-	-
	w	2	-	-	-	2	-	-	-
Strahlentechnik	i	2	-	-	-	-	-	-	2
	w	1	-	-	-	-	-	-	1
Umwelttechnik	i	18	-	-	-	-	-	-	18
	w	7	-	-	-	-	-	-	7
Zusammen	i	509	82	-	55	175	61	35	101
	w	81	12	-	5	19	5	18	22
Wirtschaft									
Diplom (BA)	i	89	53	-	33	1	-	2	-
	w	53	27	-	23	1	-	2	-
Finanzmanagement	i	15	15	-	-	-	-	-	-
	w	6	6	-	-	-	-	-	-
Gesundheits- und Sozial- management	i	1	-	-	-	-	-	1	-
	w	1	-	-	-	-	-	1	-
Handel	i	2	-	-	1	-	-	1	-
	w	1	-	-	-	-	-	1	-
Mittelständische Wirtschaft	i	1	-	-	-	1	-	-	-
	w	1	-	-	-	1	-	-	-
Öffentliche Wirtschaft	i	38	38	-	-	-	-	-	-
	w	21	21	-	-	-	-	-	-
Rechnungswesen und Consulting	i	14	-	-	14	-	-	-	-
	w	13	-	-	13	-	-	-	-
Steuerberatung	i	18	-	-	18	-	-	-	-
	w	10	-	-	10	-	-	-	-

Noch: 9. Absolventen der Berufsakademie Sachsen 2014 nach Abschlüssen, Studienrichtungen, Studienakademien und Studienbereichen

Abschluss Studienrichtung	insgesamt = i weiblich = w	Insgesamt	Staatliche Studienakademie ...						
			Bautzen	Breitenbrunn	Dresden	Glauchau	Leipzig	Plauen	Riesa
noch: Wirtschaft									
Bachelor	i	606	21	56	149	156	98	74	52
	w	324	2	45	67	69	56	54	31
Agrarmanagement	i	8	-	-	8	-	-	-	-
	w	4	-	-	4	-	-	-	-
Außenhandel und Internationales Management	i	13	-	-	-	-	-	13	-
	w	8	-	-	-	-	-	8	-
Bank	i	44	-	-	-	44	-	-	-
	w	21	-	-	-	21	-	-	-
Bankwirtschaft	i	18	-	-	-	-	18	-	-
	w	10	-	-	-	-	10	-	-
Baubetriebsmanagement	i	15	-	-	-	15	-	-	-
	w	3	-	-	-	3	-	-	-
Controlling	i	13	-	-	-	-	13	-	-
	w	8	-	-	-	-	8	-	-
Finanzmanagement	i	1	1	-	-	-	-	-	-
	w	1	1	-	-	-	-	-	-
Finanzwirtschaft - Bank	i	19	-	-	19	-	-	-	-
	w	14	-	-	14	-	-	-	-
Finanzwirtschaft - Versicherung	i	22	-	-	22	-	-	-	-
	w	8	-	-	8	-	-	-	-
Gesundheits- und Sozialmanagement	i	44	-	-	-	-	-	44	-
	w	37	-	-	-	-	-	37	-
Handel	i	39	-	-	39	-	-	-	-
	w	17	-	-	17	-	-	-	-
Handel und Dienstleistungsmanagement	i	24	-	-	-	-	-	-	24
	w	12	-	-	-	-	-	-	12
Handel, Vertriebs- und Kooperationsmanagement	i	17	-	-	-	-	-	17	-
	w	9	-	-	-	-	-	9	-
Immobilienwirtschaft	i	50	-	-	-	-	50	-	-
	w	31	-	-	-	-	31	-	-
Industrie	i	38	-	12	26	-	-	-	-
	w	21	-	5	16	-	-	-	-
Mittelständische Wirtschaft	i	38	-	-	-	38	-	-	-
	w	25	-	-	-	25	-	-	-
Sportmanagement und Eventmarketing	i	28	-	-	-	-	-	-	28
	w	19	-	-	-	-	-	-	19
Steuerberatung/Wirtschaftsprüfung	i	17	-	-	-	-	17	-	-
	w	7	-	-	-	-	7	-	-
Tourismuswirtschaft	i	44	-	44	-	-	-	-	-
	w	40	-	40	-	-	-	-	-
Verkehrsbetriebswirtschaft und Logistik	i	38	-	-	-	38	-	-	-
	w	15	-	-	-	15	-	-	-

Noch: 9. Absolventen der Berufsakademie Sachsen 2014 nach Abschlüssen, Studienrichtungen, Studienakademien und Studienbereichen

Abschluss Studienrichtung	insgesamt = i weiblich = w	Insgesamt	Staatliche Studienakademie ...						
			Bautzen	Breitenbrunn	Dresden	Glauchau	Leipzig	Plauen	Riesa
noch: Wirtschaft									
Noch: Bachelor Wirtschaftsinformatik	i	76	20	-	35	21	-	-	-
	w	14	1	-	8	5	-	-	-
Zusammen	i	695	74	56	182	157	98	76	52
	w	377	29	45	90	70	56	56	31
Insgesamt	i	1 327	156	179	237	332	159	111	153
	w	553	41	140	95	89	61	74	53

Abb. 1 Studierende an der Berufsakademie Sachsen 2014 nach Studienbereichen in Prozent

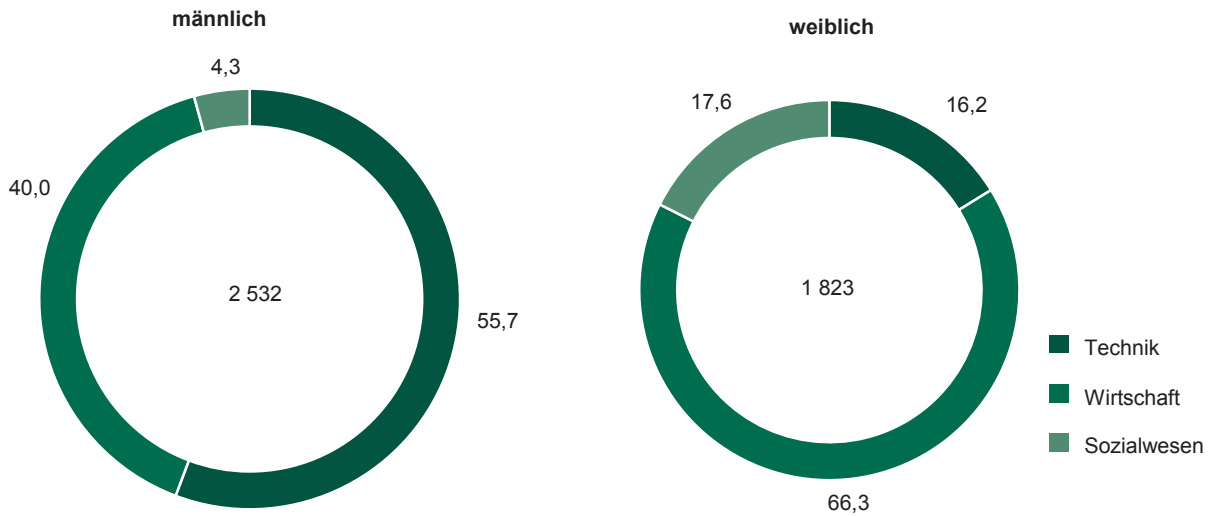


Abb. 2 Studierende an der Berufsakademie Sachsen 2014 nach Studienakademien und Studienbereichen

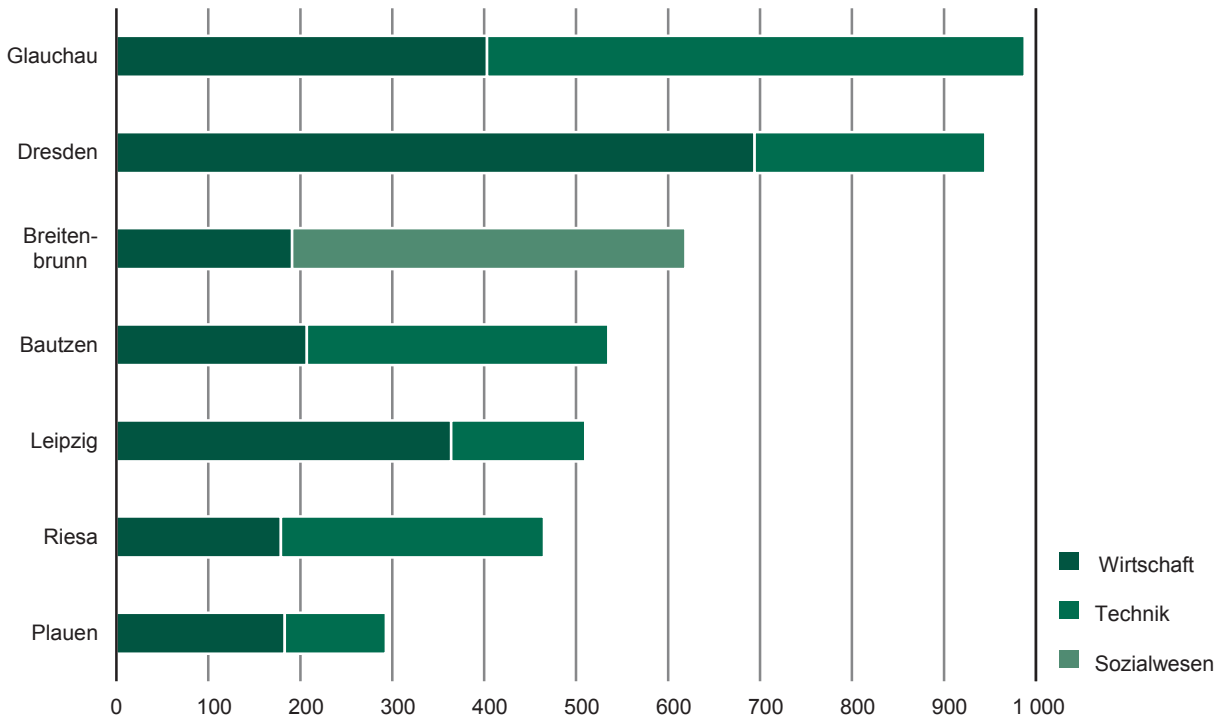


Abb. 3 Studierende an der Berufsakademie Sachsen 2014 in den am stärksten besetzten Studienrichtungen

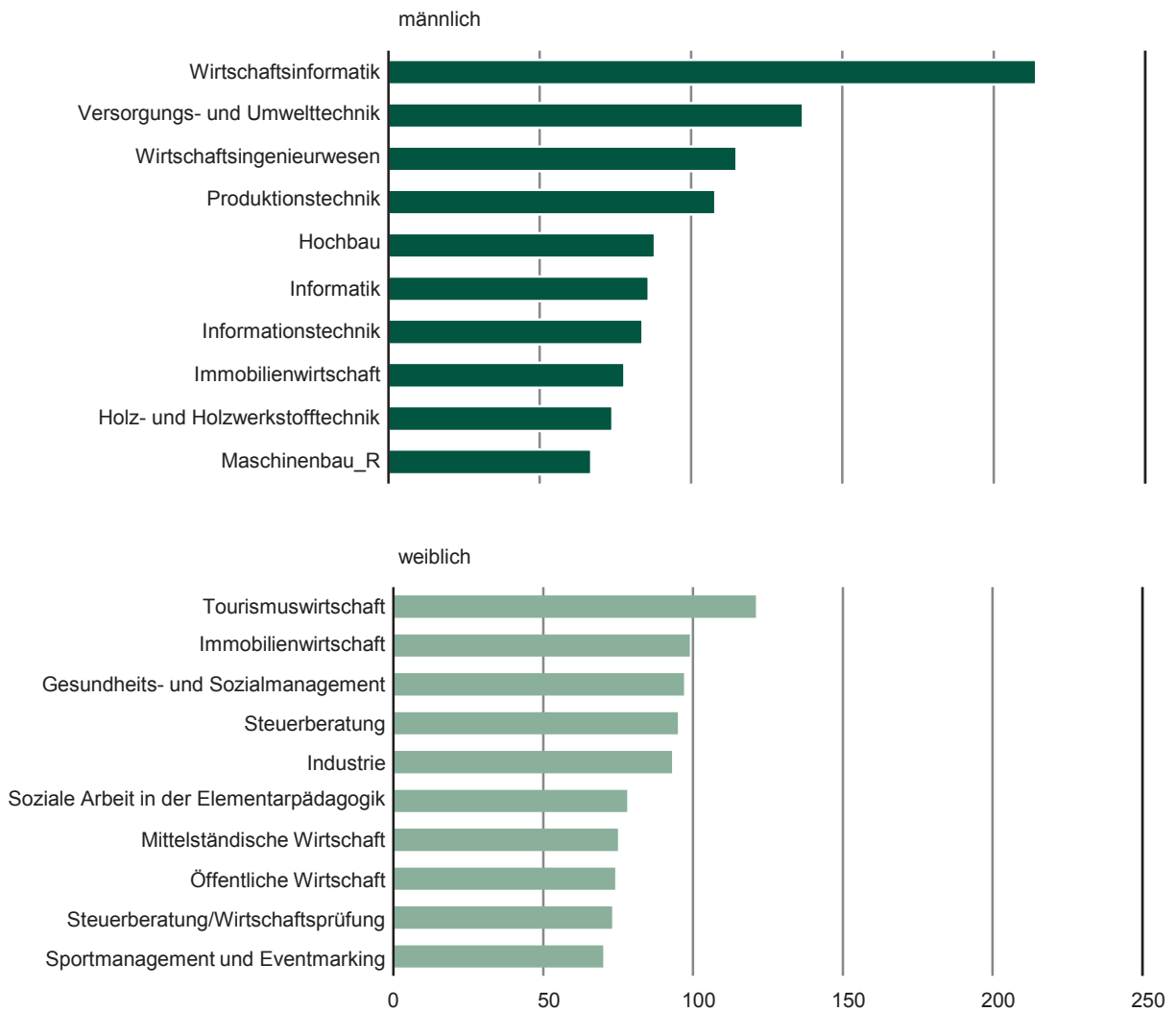
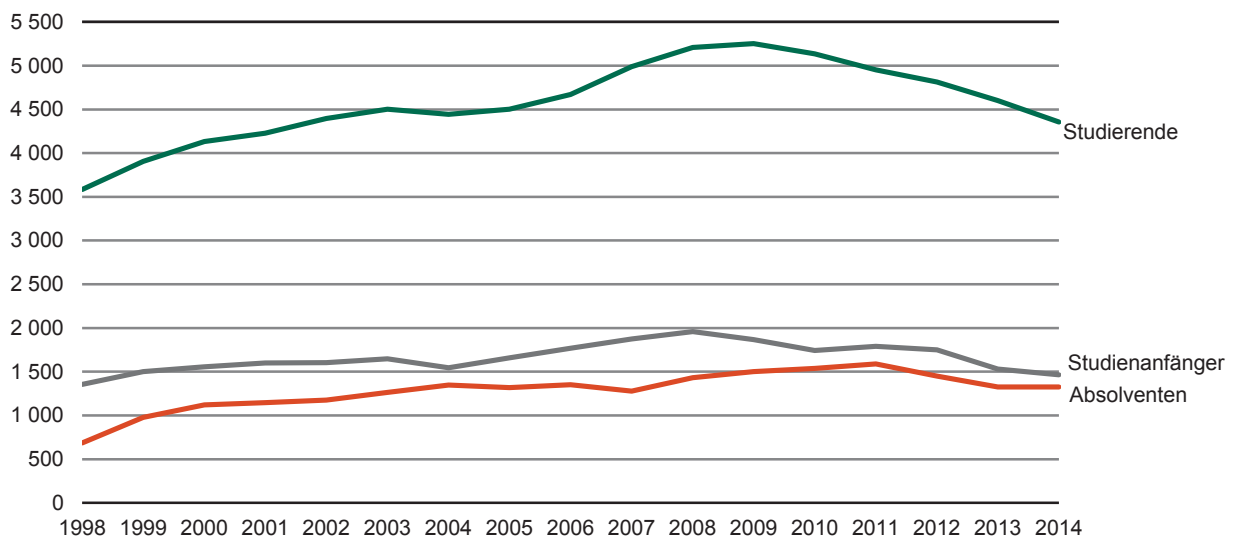


Abb. 4 Studienanfänger, Studierende und Absolventen an der Berufsakademie Sachsen in den Studienjahren 1998 bis 2014



Herausgeber:

Statistisches Landesamt des Freistaates Sachsen

Redaktion:

Statistisches Landesamt des Freistaates Sachsen

Gestaltung und Satz:

Statistisches Landesamt des Freistaates Sachsen

Redaktionsschluss:

Februar 2015

Bezug:

Statistisches Landesamt des Freistaates Sachsen

Hausanschrift: Macherstraße 63, 01917 Kamenz

Telefon: +49 3578 33-1424

Telefax: +49 3578 33-1499

E-Mail: vertrieb@statistik.sachsen.de

www.statistik.sachsen.de

Verteilerhinweis

Diese Informationsschrift wird von der Sächsischen Staatsregierung im Rahmen ihrer verfassungsmäßigen Verpflichtung zur Information der Öffentlichkeit herausgegeben. Sie darf weder von politischen Parteien noch von deren Kandidaten oder Helfern zum Zwecke der Wahlwerbung verwendet werden. Dies gilt für alle Wahlen.

Missbräuchlich ist insbesondere die Verteilung auf Wahlveranstaltungen, an Informationsständen der Parteien sowie das Einlegen, Aufdrucken oder Aufkleben parteipolitischer Informationen oder Werbemittel.

Untersagt ist auch die Weitergabe an Dritte zur Verwendung bei der Wahlwerbung.

Copyright

Statistisches Landesamt des Freistaates Sachsen, Kamenz, 2015

Vervielfältigung und Verbreitung, auch auszugsweise, mit Quellenangabe gestattet.

ISSN 2195-304X