



Statistischer Bericht



Umsatzsteuer-Veranlagungen im Freistaat Sachsen 2010

L IV 12 – j/10

Zeichenerklärung

- Nichts vorhanden (genau Null)
- 0 weniger als die Hälfte von 1 in der letzten besetzten Stelle, jedoch mehr als nichts
- ... Angabe fällt später an
- / Zahlenwert nicht sicher genug
- . Zahlenwert unbekannt oder geheim zu halten
- x Tabellenfach gesperrt, weil Aussage nicht sinnvoll
- () Aussagewert ist eingeschränkt
- p vorläufige Zahl
- r berichtigte Zahl
- s geschätzte Zahl

Inhalt

	Seite
Vorbemerkungen	3
Erläuterungen	3
 Tabellen	
1. Umsatzsteuerpflichtige, deren steuerbarer Umsatz und Lieferungen und Leistungen nach Umsatzgrößenklassen, Besteuerungsarten, Rechtsformen und NUTS 2-Regionen	8
2. Umsatzsteuerpflichtige und deren Lieferungen und Leistungen 2010 nach Rechtsformen und Wirtschaftsabschnitten	10
3. Umsatzsteuerpflichtige und deren Lieferungen und Leistungen 2008 bis 2010 nach Kreisfreien Städten und Landkreisen	12
4. Umsatzsteuerpflichtige und deren Lieferungen und Leistungen 2010 nach Kreisfreien Städten und Landkreisen sowie nach Wirtschaftsabschnitten	14
5. Umsatzsteuerpflichtige, deren steuerbarer Umsatz und verbleibende Umsatzsteuer 2010 nach wirtschaftlicher Gliederung	18
6. Umsatzsteuerpflichtige und deren Lieferungen und Leistungen 2010 nach Umsatzgrößenklassen und nach wirtschaftlicher Gliederung	38
7. Umsatzsteuerpflichtige und deren Lieferungen und Leistungen 2010 nach Rechtsformen und nach wirtschaftlicher Gliederung	60
8. Umsatzsteuerpflichtige und deren Lieferungen und Leistungen 2010 nach der Besteuerung der Umsätze und nach wirtschaftlicher Gliederung	80
 Abbildung	
Abb. 1 Umsatzsteuerpflichtige und deren Lieferungen und Leistungen 2010 nach Umsatzgrößenklassen	100

Vorbemerkungen

Der vorliegende Statistische Bericht enthält die Ergebnisse der Umsatzsteuerstatistik 2010 auf Basis der Veranlagungen. Er gibt einen Überblick über die Zahl aller umsatzsteuerpflichtigen Unternehmen im Freistaat Sachsen 2010, deren steuerbaren Umsatz, Lieferungen und Leistungen, die Umsatzsteuer vor Abzug der Vorsteuer, die abziehbare Vorsteuer und die verbleibende Umsatzsteuer. Die Ergebnisse werden sowohl in wirtschaftlicher und regionaler Gliederung als auch nach Rechtsformen und Größenklassen ausgewiesen.

Die Umsatzsteuerstatistik ist eine der umfassendsten Wirtschaftsstatistiken. Sie stellt nicht nur ein Instrument der Fiskal- und Steuerpolitik dar, sondern dient auch zur allgemeinen Beobachtung der Wirtschaft. Neben Informationen über steuerliche Tatbestände gewährt sie einen tiefen Einblick in die Wirtschaftsstruktur.

Die Ergebnisse der Umsatzsteuerstatistik auf Basis der Voranmeldungen des Jahres 2010 liegen bereits vor. In dieser Statistik werden jedoch Kleinunternehmen mit einem Jahresumsatz bis 17 500 € sowie sogenannte Jahresmelder **nicht** erfasst. Dagegen bildet die Umsatzsteuerstatistik der Veranlagungen den Besteuerungsprozess für **alle** umsatzsteuerpflichtigen Unternehmen einschließlich der Kleinunternehmen und Jahresmelder ab. Aufgrund der gesetzlichen Abgabefristen für Umsatzsteuererklärungen liegen die Ergebnisse der Veranlagungsstatistik später vor.

Für die Durchführung der Umsatzsteuerstatistik der Veranlagungen 2010 gelten folgende **Rechtsgrundlagen** in Verbindung mit dem Gesetz über die Statistik für Bundeszwecke (Bundesstatistikgesetz - BStatG) vom 22. Januar 1987 (BGBl. I S. 462, 565). Dabei sind die jeweils gültigen letzten Änderungen zu beachten:

- Gesetz über Steuerstatistiken vom 11. Oktober 1995, veröffentlicht als Artikel 35 im Jahressteuergesetz 1996 (BGBl. I S. 1250, 1409)
- Umsatzsteuergesetz 2005 (UStG 2005) in der Fassung der Bekanntmachung vom 21. Februar 2005 (BGBl. I S. 386)
- Umsatzsteuer-Durchführungsverordnung 2005 (UStDV 2005) in der Fassung der Bekanntmachung vom 21. Februar 2005 (BGBl. I S. 434)
- Umsatzsteuer-Richtlinien 2008 (UStR 2008) vom 10. Dezember 2007 (BAnz. Nr. 240 a vom 22. Dezember 2007).

Bei der Umsatzsteuerstatistik der Veranlagungen handelt es sich wie bei allen Steuerstatistiken um eine Sekundärstatistik. Die Erhebung erfolgt im Rahmen des Umsatzsteuer-Festsetzungsverfahrens bei der Finanzverwaltung. Die statistikrelevanten Daten werden dem Statistischen Landesamt in anonymisierter Form zur Verfügung gestellt.

In die Statistik werden alle Unternehmen einbezogen, die ihren Hauptsitz in Sachsen haben. Der Gesamtumsatz eines Unternehmens einschließlich seiner Filialen, Zweig- und Nebenstellen wird aus steuerrechtlichen Gründen dort erfasst, wo sich der Sitz der Geschäftsleitung des Gesamtunternehmens befindet.

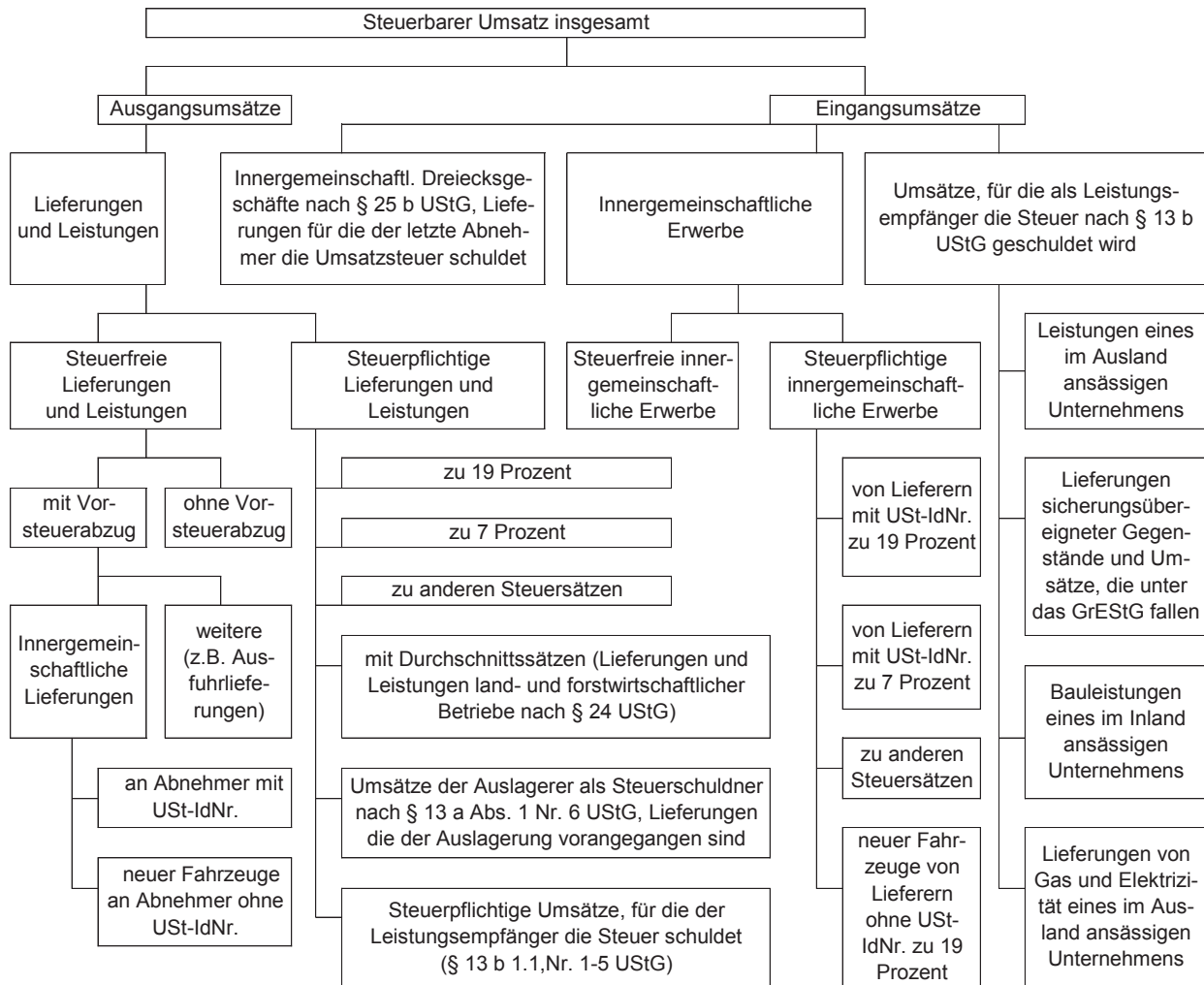
Für die Umsatzsteuerstatistik der Veranlagungen 2010 ist die Wirtschaftszweigklassifikation Ausgabe 2008 (WZ 2008) maßgebend. Ausschlaggebend für die wirtschaftszweigsystematische Zuordnung ist der Schwerpunkt der wirtschaftlichen Tätigkeit des Unternehmens, der sich bei mehreren, gemischten Tätigkeiten nach dem größten Beitrag zur Wertschöpfung bemisst. Grundsätzlich wird ein Unternehmen mit seinen gesamten Umsätzen einer einzigen Branche zugeordnet.

Die in den Tabellen ausgewiesenen steuerbaren Umsätze sowie die Lieferungen und Leistungen werden grundsätzlich **ohne** Umsatzsteuer ausgewiesen. Bei den Zahlenwerten in den Tabellenfeldern können sich durch Rundungen in den Summenzeilen Abweichungen gegenüber der Summe der Einzelpositionen ergeben. Der regionalen Gliederung liegt der Gebietsstand 31. Dezember 2013 zugrunde. Die statistische Geheimhaltung wurde maschinell vorgenommen und beruht auf der p-%-Regel. Dabei unterliegen Tabellenfelder der Geheimhaltung, wenn die Differenz zwischen Aggregatwert und zweitgrößtem Einzelwert den größten Einzelwert um weniger als p% übersteigt.

Erläuterungen

Umsatzsteuerpflichtige

Steuerbare Umsätze können nur durch einen Unternehmer für sein Unternehmen im Inland ausgeführt werden (§ 1 Abs. 1 Nr. 1 UStG). Unternehmer ist, wer eine gewerbliche oder berufliche Tätigkeit selbständig ausübt (§ 2 Abs. 1 UStG). Gewerblich oder beruflich ist jede auf Dauer angelegte Tätigkeit zur Erzielung von Einnahmen, auch wenn die Gewinnerzielungsabsicht fehlt oder eine Personenvereinigung nur gegenüber ihren Mitgliedern tätig wird, d. h. es kommt weder auf die Rechtsform noch auf die Rechtsfähigkeit an. Selbständig tätig zu sein heißt, Arbeiten auf eigene Rechnung und eigene Verantwortung auszuführen. Unternehmer können somit natürliche und juristische Personen des privaten und öffentlichen Rechts sein, wobei die juristischen Personen des öffentlichen Rechts nur im Rahmen ihrer Betriebe gewerblicher Art und ihrer land- oder forstwirtschaftlichen Betriebe gewerblich oder beruflich tätig und damit umsatzsteuerrechtlich relevant sind (§ 2 Abs. 3 UStG). Zum Unternehmen gehören sämtliche Betriebe oder berufliche Tätigkeiten desselben Unternehmers (§ 2 Abs. 1 S. 2 UStG).



Steuerbarer Umsatz

Der Umsatzsteuer unterliegen folgende Umsätze gemäß § 1 Abs. 1 UStG:

- Lieferungen und sonstige Leistungen, die ein Unternehmer im Inland gegen Entgelt im Rahmen seines Unternehmens ausführt (Nr. 1)
- die Einfuhr von Gegenständen im Inland (Einfuhrumsatzsteuer) (Nr. 4). Die im Rahmen der Umsatzsteuerstatistik der Veranlagungen ermittelten Umsätze enthalten nicht die Steuer auf die Einfuhr von Gegenständen in das deutsche Zollgebiet (Einfuhrumsatzsteuer § 21 UStG).
- der innergemeinschaftliche Erwerb im Inland gegen Entgelt (Nr. 5).

Beim sogenannten Gesamtumsatz in der Definition des § 19 Abs. 3 UStG handelt es sich um eine Größe, die durch Abzug einer Reihe bestimmter steuerfreier Umsätze aus dem steuerbaren Umsatz im Sinne des § 1 Abs. 1 Nr. 1 UStG abgeleitet wird. Er ist unter anderem maßgebend für die Berechnung der Steuer nach vereinnahmten Entgelten (§ 20 Abs. 1 Nr. 1 UStG).

Nichtsteuerbarer Umsatz

Nicht steuerbar sind Umsätze, die nicht von einem Unternehmer im Sinne des Umsatzsteuergesetzes und/oder nicht im Inland erbracht worden sind. Außerdem sind Lieferungen und sonstige Leistungen nicht steuerbar, wenn kein Leistungsaustausch vorliegt. An Letzterem fehlt es z. B. bei bloßen Entgeltentrichtungen wie Geldzahlung oder Überweisung, echten Schadenersatzleistungen oder wenn eine Lieferung rückgängig gemacht wird. Nicht steuerbar sind auch die Innenumsätze eines Organkreises.

Steuerbefreiungen (steuerfreier Umsatz)

Bei den Steuerbefreiungen (§ 4 Nr. 1 bis 28; § 25 Abs. 2 UStG) wird zwischen Umsätzen bei denen ausdrücklich ein Recht auf Vorsteuerabzug besteht (§ 15 Abs. 1 und 3 UStG) und solchen ohne unterschieden. Grundsätzlich ist der Vorsteuerabzug bei steuerfreien Umsätzen ausgeschlossen (§ 15 Abs. 1 a und 2, 25 Abs. 4 UStG). Aus der Vielzahl der steuerfreien Umsätze ohne Vorsteuerabzug (§ 4 Nr. 8 bis 28 UStG) sind vor allem zu nennen: getätigte Umsätze in den Bereichen Versicherungs- und Kreditwesen, Vermietung und Verpachtung von Grundstücken sowie Umsätze von Angehörigen der

freien Berufe im Gesundheitswesen. Bei innergemeinschaftlichen Dreiecksgeschäften nach § 25 b UStG sind die Umsätze des ersten Abnehmers ebenfalls steuerfrei ohne Berechtigung zum Vorsteuerabzug, wenn die Steuerschuld auf den letzten Abnehmer übertragen wurde. Steuerfreie Umsätze mit Vorsteuerabzug (§ 15 Abs. 3 UStG) sind Ausführleistungen, Lohnveredelungen an Gegenständen der Ausfuhr (§ 4 Nr. 1 UStG), innergemeinschaftliche Lieferungen, Umsätze für die Seeschiff- und Luftfahrt (§ 4 Nr. 2 UStG), grenzüberschreitender Güterverkehr (§ 4 Nr. 3 UStG), Lieferungen von Gold an Zentralbanken (§ 4 Nr. 4 UStG), sowie Reiseleistungen außerhalb des Gebietes der Europäischen Wirtschaftsgemeinschaft (§ 25 Abs. 2 UStG).

Bemessungsgrundlage

Der Umsatz bemisst sich u. a.

- bei Lieferungen und sonstigen Leistungen und bei dem innergemeinschaftlichen Erwerb nach dem Entgelt (§ 10 Abs. 1 UStG)
- beim Verbringen eines Gegenstandes und bei unentgeltlichen Lieferungen und Leistungen im Sinne von § 3 Abs. 1 b UStG nach dem Einkaufspreis zuzüglich der Nebenkosten oder mangels Einkaufspreis nach den Selbstkosten (§ 10 Abs. 4 UStG)
- bei Reiseleistungen im Sinne § 25 Abs. 1 UStG nach dem Unterschied zwischen dem Betrag, den der Leistungsempfänger aufwendet und dem Betrag, den der Unternehmer für die Reisevorleistungen aufwendet (§ 25 Abs. 3 UStG)
- bei Umsätzen mit beweglichen körperlichen Gegenständen unter bestimmten Voraussetzungen nach dem Betrag, um den der Verkaufspreis den Einkaufspreis für den Gegenstand übersteigt (§ 25 a Abs. 3 UStG - Differenzbesteuerung).

Entgelt ist grundsätzlich alles, was der Leistungsempfänger aufwendet, um die Leistung zu erhalten, jedoch ohne Umsatzsteuer, d. h. das Entgelt ist eine Nettogröße (§ 10 Abs. 1 UStG). Die Umsatzsteuer gehört nicht zur Bemessungsgrundlage (§ 10 Abs. 4 UStG).

Steuersätze

Der allgemeine Steuersatz beträgt 19 Prozent der Bemessungsgrundlage (§ 12 Abs. 1 UStG). Der ermäßigte Steuersatz ist für die im § 12 Abs. 2 UStG aufgeführten Umsätze sieben Prozent. Land- und forstwirtschaftliche Betriebe können bei bestimmten Umsätzen die Umsatzsteuer nach Durchschnittssätzen ermitteln, wenn sie nicht ausdrücklich gegenüber dem Finanzamt erklären, nach den allgemeinen Vorschriften besteuert zu werden. Die Mehrzahl der land- und forstwirtschaftlichen Betriebe findet in der Umsatzsteuerstatistik keine Berücksichtigung, da sie aufgrund der Sonderregelung der Durchschnittsbesteuerung nach § 24 UStG nicht erfasst werden.

Steuerentstehung und Besteuerungsverfahren

Die Steuer entsteht gemäß § 13 Abs. 1 UStG bei Berechnung

- nach vereinbarten Entgelten mit Ablauf des Voranmeldungszeitraumes (§ 16 Abs. 1 UStG), in dem die Leistungen ausgeführt worden sind,
- nach vereinnahmten Entgelten mit Ablauf des Voranmeldungszeitraumes, in dem die Entgelte vereinnahmt worden sind (§ 20 UStG). Die Steuerberechnung nach vereinnahmten Entgelten (Ist-Besteuerung) beschränkt sich auf Unternehmen mit einem Gesamtumsatz im Vorjahr von nicht mehr 500 000 € oder die gemäß der Abgabenordnung (AO) von der Buchführungs- und Bilanzierungspflicht befreit sind und Angehörige freier Berufe (§ 20 UStG).

Der Unternehmer hat im Vorgriff auf die jährliche Umsatzsteuererklärung (Jahresveranlagung) monatliche bzw. vierteljährliche Voranmeldungen beim Finanzamt abzugeben und Umsatzsteuer-Vorauszahlungen zu leisten (§ 18 Abs. 1 und 2 UStG). Hat die Steuer für das vorangegangene Kalenderjahr mehr als 7 500 € betragen, gilt als Voranmeldungszeitraum der Kalendermonat, sonst das Kalendervierteljahr. Bei Vorjahressteuern von weniger als 1 000 € kann der Steuerpflichtige von der Abgabe der Voranmeldungen und Entrichtung der Vorauszahlungen befreit werden. Nach Ablauf des jeweiligen Kalenderjahres hat der Unternehmer eine Umsatzsteuererklärung abzugeben (§ 18 Abs. 3 UStG). Bei der Veranlagung in den Finanzämtern werden die Besteuerungsgrundlagen ermittelt und die zu zahlende Steuer festgesetzt. Die bei den Voranmeldungen geleisteten Vorauszahlungen werden mit der Steuerschuld verrechnet. Der Besteuerungszeitraum ist grundsätzlich das Kalenderjahr.

Vorsteuerabzug

Bei der Steuerberechnung kann der Unternehmer die ihm im Geschäftsverkehr von anderen Unternehmen gesondert in Rechnung gestellte Umsatzsteuer als Vorsteuerbetrag von seiner Steuerschuld absetzen (§ 15 Abs. 1 UStG). Zu den abziehbaren Vorsteuern gehören auch die auf Importe für Unternehmenszwecke entrichtete Einfuhrumsatzsteuer und die Steuer für den innergemeinschaftlichen Erwerb. Der Vorsteuerabzug ist nur zulässig, wenn die Steuer gesondert in Rechnung gestellt worden ist. Aus Vereinfachungsgründen können die abziehbaren Vorsteuerbeträge für bestimmte Berufs- und Gewerbezeige nach allgemeinen Durchschnittssätzen berechnet werden (§ 23 UStG i. V. mit §§ 69 und 70 UStDV). Für Körperschaften, Personenvereinigungen und Vermögensmassen, die nicht verpflichtet sind Bücher zu führen und nicht aufgrund jährlicher Bestandsaufnahmen regelmäßig Abschlüsse machen, wird ein Durchschnittssatz von sieben Prozent zu Grunde gelegt, mit Ausnahme der Einfuhr und des innergemeinschaftlichen Erwerbs (§ 23 a Abs. 1 UStG). Eine Sonderregelung gilt für land- und forstwirtschaftliche Betriebe.

Verbleibende Umsatzsteuer

Aus der Anwendung der Steuersätze auf die Bemessungsgrundlage ergibt sich die Umsatzsteuer vor Abzug der Vorsteuerbeträge. Nach Berücksichtigung der abziehbaren Vorsteuer- und Kürzungsbeträge verbleibt in den meisten Fällen eine Umsatzsteuerschuld gegenüber dem Finanzamt. Diese wird innerhalb der Umsatzsteuerstatistik der Veranlagungen ausgewiesen. Nach Abzug der für das Jahr geleisteten Vorauszahlungen ergibt sich eine Abschlusszahlung oder aber ein Erstattungsbetrag. Die Umsatzsteuer-Vorauszahlungen sind innerhalb der Statistik der Veranlagungen nicht als Merkmal erfasst.

Kleinunternehmen

Eine Sonderregelung sieht das Umsatzsteuerrecht für sogenannte Kleinunternehmer vor. Die Umsatzsteuer wird nicht erhoben, wenn der nach vereinnahmten Entgelten bemessene Gesamtumsatz (zuzüglich der darauf entfallenden Steuer, abzüglich der darin enthaltenen Umsätze von Wirtschaftsgütern des Anlagevermögens) im vorangegangenen Kalenderjahr 17 500 € nicht überstiegen hat und im laufenden Jahr 50 000 € voraussichtlich nicht übersteigen wird (§ 19 Abs. 1 UStG). In der Folge ist ein Vorsteuerabzug ausgeschlossen. Ein Verzicht auf die Steuerbefreiung ist gemäß § 19 Abs. 2 UStG möglich.

Örtliche Zuständigkeit

Für die Umsatzsteuer (mit Ausnahme der Einfuhrumsatzsteuer) ist das Finanzamt zuständig, von dessen Bezirk aus der Unternehmer sein Unternehmen ganz oder vorwiegend betreibt (§ 21 Abs. 1 Satz 1 AO 1977). Wird das Unternehmen von einem nicht zum Geltungsbereich des Gesetzes gehörenden Ort aus betrieben, so sind für Unternehmen aus den in der UStZustV genannten Staaten die dort festgelegten Finanzämter örtlich zuständig.

Rechtsformen der Steuerpflichtigen

Bei der Klassifikation der Steuerpflichtigen nach Rechtsformen erfolgt in der Umsatzsteuerstatistik die Einteilung in Einzelunternehmen, Personengesellschaften, Kapital-

gesellschaften, Erwerbs- und Wirtschaftsgenossenschaften, Betriebe gewerblicher Art von Körperschaften des öffentlichen Rechts und in sonstige Rechtsformen. Die Einzelunternehmen umfassen hierbei insbesondere die Einzelgewerbetreibenden, Angehörige der freien Berufe, sonstige selbständig tätige Personen sowie die Land- und Forstwirte. Die bedeutendsten Formen der Kapitalgesellschaften sind die Gesellschaft mit beschränkter Haftung (GmbH), die Aktiengesellschaft (AG) und die Kommanditgesellschaft auf Aktien (KGaA). Die Personengesellschaften setzen sich neben den Personenhandelsgesellschaften Offene Handelsgesellschaft (OHG) und Kommanditgesellschaft (KG) u. a. aus den Gesellschaften bürgerlichen Rechts (GbR), den Partnerschaftsgesellschaften sowie Mischformen (GmbH & Co. KG oder AG & Co. KG) zusammen. In den sonstigen Rechtsformen werden u. a. Vereine (rechtsfähige und nichtrechtsfähige), Anstalten, Stiftungen, Gebietskörperschaften, öffentlich-rechtliche Religionsgemeinschaften und ausländische Rechtsformen zusammengefasst.

Umsatzsteuerliche Organschaft

Eine gewerbliche oder berufliche Tätigkeit im Sinne des Umsatzsteuergesetzes liegt bei einer juristischen Person nicht vor, wenn diese nach dem Gesamtbild der tatsächlichen Verhältnisse finanziell, wirtschaftlich und organisatorisch in ein anderes Unternehmen (Organträger) eingegliedert ist. Das Eingliederungsverhältnis heißt Organschaft, die eingegliederte juristische Person ist ein Organ (Organgesellschaft, Tochtergesellschaft). Die im Inland gelegenen Unternehmensteile (Organträger; Organgesellschaften und deren Betriebsstätten) sind wie ein Unternehmen zu behandeln. Steuerbare Umsätze sind grundsätzlich innerhalb eines einheitlichen Unternehmens nicht möglich. Steuerbar sind lediglich die Außenumsätze. Unternehmer und damit Steuerschuldner ist grundsätzlich nur der Organträger, wenn er in Deutschland seinen Hauptsitz hat.

Grobgliederung der Klassifikation der Wirtschaftszweige (Ausgabe 2008)

Abschnitt*	Abteilung**	Bezeichnung
A	01 bis 03	Land- und Forstwirtschaft, Fischerei
B	05 bis 09	Bergbau und Gewinnung von Steinen und Erden
C	10 bis 33	Verarbeitendes Gewerbe
D	35	Energieversorgung
E	36 bis 39	Wasserversorgung; Abwasser- und Abfallentsorgung und Beseitigung von Umweltverschmutzungen
F	41 bis 43	Baugewerbe
G	45 bis 47	Handel; Instandhaltung und Reparatur von Kraftfahrzeugen
H	49 bis 53	Verkehr und Lagerei
I	55 bis 56	Gastgewerbe
J	58 bis 63	Information und Kommunikation
K	64 bis 66	Erbringung von Finanz- und Versicherungsdienstleistungen
L	68	Grundstücks- und Wohnungswesen
M	69 bis 75	Erbringung von freiberuflichen, wissenschaftlichen und technischen Dienstleistungen
N	77 bis 82	Erbringung von sonstigen wirtschaftlichen Dienstleistungen
P	85	Erziehung und Unterricht
Q	86 bis 88	Gesundheits- und Sozialwesen
R	90 bis 93	Kunst, Unterhaltung und Erholung
S	94 bis 96	Erbringung von sonstigen Dienstleistungen

* Die Abschnitte O (Öffentliche Verwaltung, Verteidigung; Sozialversicherung) und T (Private Haushalte mit Hauspersonal; Herstellung von Waren und Erbringung von Dienstleistungen durch private Haushalte für den Eigenbedarf ohne ausgeprägten Schwerpunkt) werden in der Umsatzsteuerstatistik grundsätzlich nicht vergeben.

** Die Abteilungen untergliedern sich in Gruppen (3-Steller), diese wiederum in Klassen (4-Steller) und diese in Unterklassen (5-Steller).

Abkürzungen

a. n. g.	anderweitig nicht genannt	i. V. m.	in Verbindung mit	UStR	Umsatzsteuer-Richtlinien
Abs.	Absatz	Mill.	Millionen	UStZustV	Umsatzsteuerzuständigkeitsverordnung
Abschn.	Abschnitt	NE- Metalle	Nichteisen-Metalle	USt-VA	Umsatzsteuer-Voranmeldung
Anz.	Anzahl	Nr.	Nummer	WZ 2008	Klassifikation der Wirtschaftszweige der Bundesrepublik Deutschland, 2008
AO	Abgabenordnung	u. Ä.	und Ähnliche	WZ-Nr.	Nummer des Wirtschaftszweiges
BAnz.	Bundesanzeiger	u. ä.	und ähnliches		
BGBI.	Bundesgesetzblatt	UStDV	Umsatzsteuer-Durchführungsverordnung		
ff.	folgende (Seiten/Paragrafen)	UStG	Umsatzsteuergesetz		
GrEStG	Grunderwerbssteuergesetz	USt- IdNr.	Umsatzsteuer-Identifikationsnummer		
i. S.	im Sinne				

1. Umsatzsteuerpflichtige, deren steuerbarer Umsatz und Lieferungen und Leistungen¹⁾ nach Umsatzgrößenklassen, Besteuerungsarten, Rechtsformen und NUTS 2-Regionen²⁾

Merkmal	2009		2010	
	Steuerpflichtige	Umsatzwerte	Steuerpflichtige	Umsatzwerte
	Anzahl	Mill. €	Anzahl	Mill. €
Lieferungen und Leistungen insgesamt nach Umsatzgrößenklassen	294 532	116 877	288 624	117 011
von ... bis unter ... € ³⁾				
unter 17 501	127 785	574	119 788	556
17 501 - 50 000	59 168	1 851	59 681	1 874
50 000 - 100 000	34 748	2 472	34 675	2 468
100 000 - 250 000	33 752	5 347	34 078	5 385
250 000 - 500 000	16 322	5 743	16 785	5 898
500 000 - 1 Mill.	9 856	6 908	10 142	7 120
Kleinstunternehmen	281 631	22 895	275 149	23 301
1 Mill. - 2 Mill.	5 952	8 371	6 048	8 457
2 Mill. - 5 Mill.	4 192	12 810	4 505	13 793
5 Mill. - 10 Mill.	1 483	10 300	1 539	10 677
Kleine Unternehmen	11 627	31 481	12 092	32 927
10 Mill. - 25 Mill.	830	12 517	893	13 279
25 Mill. - 50 Mill.	275	9 656	303	10 473
Mittlere Unternehmen	1 105	22 173	1 196	23 752
50 Mill. - 100 Mill.	107	7 430	110	7 657
100 Mill. - 250 Mill.	31	4 069	47	6 563
250 Mill. - 500 Mill.	18	5 935	19	6 040
500 Mill. - 1 Mrd.	7	4 787	7	4 999
1 Milliarde und mehr	6	18 109	4	11 771
Große Unternehmen	169	40 330	187	37 030
nach Besteuerungsarten				
steuerbarer Umsatz gesamt	294 532	120 803	288 624	122 228
positiver steuerbarer Umsatz und zwar	294 204	120 820	288 330	122 242
zum Regelsteuersatz (19 %) ⁴⁾	230 078	79 991	231 882	82 237
zum ermäßigten Steuersatz (7 %) ⁴⁾	50 789	10 004	52 996	10 666
innergemeinschaftliche Erwerbe	20 312	3 925	21 432	5 214
steuerfreie Lieferungen und Leistungen	31 763	22 175	32 254	19 440
nach Rechtsformen				
Einzelunternehmen	230 777	25 210	224 977	25 892
Personengesellschaften	23 303	23 588	23 348	20 154
Kapitalgesellschaften	32 333	59 597	32 324	61 731
Erwerbs- und Wirtschaftsgenossenschaften	698	3 012	677	3 074
Betriebe gewerblicher Art von Körperschaften des öffentlichen Rechts	197	1 169	194	1 175
sonstige Rechtsformen	7 224	4 301	7 104	4 985
nach NUTS 2-Regionen²⁾				
Chemnitz, NUTS 2-Region	107 534	46 289	105 253	44 600
Dresden, NUTS 2-Region	114 167	41 128	111 755	43 918
Leipzig, NUTS 2-Region	72 831	29 459	71 616	28 493
Organkreise	3 321	35 438	3 487	34 323

1) ohne Umsatzsteuer

2) In der aktuellen Fassung der NUTS-Klassifikation (EU-Systematik der Gebietseinheiten für die Statistik) entsprechen die NUTS 2-Regionen in Sachsen den ehemaligen Direktionsbezirken.

3) Größenklasseneinteilung laut Definition der Kommission der Europäischen Gemeinschaften

4) Mehrfachzählung von Steuerpflichtigen möglich

Anteil 2010		Veränderung		Merkmal
Steuerpflichtige	Lieferungen u. Leistungen	Steuerpflichtige	Lieferungen u. Leistungen	
%				
100	100	-2,0	0,1	Lieferungen und Leistungen insgesamt nach Umsatzgrößenklassen
				von ... bis unter ... € ³⁾
				unter 17 501
41,5	0,5	-6,3	-3,1	17 501 - 50 000
20,7	1,6	0,9	1,2	50 000 - 100 000
12,0	2,1	-0,2	-0,2	100 000 - 250 000
11,8	4,6	1,0	0,7	250 000 - 500 000
5,8	5,0	2,8	2,7	500 000 - 1 Mill.
3,5	6,1	2,9	3,1	Kleinstunternehmen
95,3	19,9	-2,3	1,8	1 Mill. - 2 Mill.
2,1	7,2	1,6	1,0	2 Mill. - 5 Mill.
1,6	11,8	7,5	7,7	5 Mill. - 10 Mill.
0,5	9,1	3,8	3,7	Kleine Unternehmen
4,2	28,1	4,0	4,6	10 Mill. - 25 Mill.
0,3	11,3	7,6	6,1	25 Mill. - 50 Mill.
0,1	9,0	10,2	8,5	Mittlere Unternehmen
0,4	20,3	8,2	7,1	50 Mill. - 100 Mill.
0,0	6,5	2,8	3,1	100 Mill. - 250 Mill.
0,0	5,6	51,6	61,3	250 Mill. - 500 Mill.
0,0	5,2	5,6	1,8	500 Mill. - 1 Mrd.
0,0	4,3	0,0	4,4	1 Milliarde und mehr
0,0	10,1	-33,3	-35,0	Große Unternehmen
0,1	31,6	10,7	-8,2	nach Besteuerungsarten
x	x	-2,0	1,2	steuerbarer Umsatz gesamt
x	x	-2,0	1,2	positiver steuerbarer Umsatz und zwar
x	x	0,8	2,8	zum Regelsteuersatz (19 %) ⁴⁾
x	x	4,3	6,6	zum ermäßigten Steuersatz (7 %) ⁴⁾
x	x	5,5	32,8	innergemeinschaftliche Erwerbe
x	x	1,5	-12,3	steuerfreie Lieferungen und Leistungen
				nach Rechtsformen
77,9	22,1	-2,5	2,7	Einzelunternehmen
8,1	17,2	0,2	-14,6	Personengesellschaften
11,2	52,8	0,0	3,6	Kapitalgesellschaften
0,2	2,6	-3,0	2,1	Erwerbs- und Wirtschaftsgenossenschaften
				Betriebe gewerblicher Art von
0,1	1,0	-1,5	0,5	Körperschaften des öffentlichen Rechts
2,5	4,3	-1,7	15,9	sonstige Rechtsformen
				nach NUTS 2-Regionen ²⁾
36,5	38,1	-2,1	-3,6	Chemnitz, NUTS 2-Region
38,7	37,5	-2,1	6,8	Dresden, NUTS 2-Region
24,8	24,4	-1,7	-3,3	Leipzig, NUTS 2-Region
1,2	29,3	5,0	-3,1	Organkreise

2. Umsatzsteuerpflichtige und deren Lieferungen und Leistungen¹⁾ 2010 nach Rechtsformen und Wirtschaftsabschnitten

Ab-schnitt	Wirtschaftsabschnitt	Steuerpflichtige		Lieferungen und Leistungen			Inneregemeinschaftliche Erwerbe	
		Anzahl	An- teil	1 000 €	An- teil	je Steu- erpflich- tiger	1 000 €	An- teil
			%		%			1 000 €
A - S	Insgesamt	288 624	100	117 010 883	100	405	5 213 554	100
A	Land- und Forstwirtschaft, Fischerei	5 826	2,0	2 204 000	1,9	378	42 301	0,8
B - F	Produzierendes Gewerbe	64 201	22,2	55 279 661	47,2	861	3 066 948	58,8
	darunter							
B	Bergbau und Gewinnung von Steinen und Erden	122	0,0	206 200	0,2	1 690	1 596	0,0
C	Verarbeitendes Gewerbe	17 799	6,2	27 840 314	23,8	1 564	2 988 570	57,3
D	Energieversorgung	8 201	2,8	15 409 986	13,2	1 879	6 112	0,1
E	Wasserversorgung; Abwasser- und Abfallentsorgung und Beseitigung von Umweltverschmutzungen	783	0,3	1 587 801	1,4	2 028	11 443	0,2
F	Baugewerbe	37 296	12,9	10 235 360	8,7	274	59 227	1,1
G	Handel; Instandhaltung und Reparatur von Kraftfahrzeugen	50 546	17,5	22 828 813	19,5	452	1 556 953	29,9
H	Verkehr und Lagerei	9 288	3,2	3 523 239	3,0	379	47 202	0,9
I	Gastgewerbe	13 995	4,8	2 072 127	1,8	148	6 273	0,1
J	Information und Kommunikation	8 489	2,9	1 898 230	1,6	224	20 850	0,4
K	Erbringung von Finanz- und Versicherungsdienstleistungen	5 032	1,7	1 552 937	1,3	309	18 906	0,4
L	Grundstücks- und Wohnungswesen	22 289	7,7	7 792 553	6,7	350	169 700	3,3
M	Erbringung von freiberuflichen, wissenschaftlichen und technischen Dienstleistungen	33 632	11,7	6 694 945	5,7	199	88 512	1,7
N	Erbringung von sonstigen wirtschaftlichen Dienstleistungen	13 973	4,8	3 028 325	2,6	217	58 775	1,1
P	Erziehung und Unterricht	4 494	1,6	612 997	0,5	136	5 023	0,1
Q	Gesundheits- und Sozialwesen	6 404	2,2	5 051 537	4,3	789	19 101	0,4
R	Kunst, Unterhaltung und Erholung	11 822	4,1	1 083 365	0,9	92	5 483	0,1
S	Erbringung von sonstigen Dienstleistungen	38 633	13,4	3 388 153	2,9	88	107 527	2,1

1) ohne Umsatzsteuer

Steuerpflichtige, Lieferungen und Leistungen nach Rechtsformen										Ab- schnitt
Einzel- unternehmen		Personen- gesellschaften		Aktien- gesellschaften		Gesellschaften mit beschränkter Haftung		übrige Rechtsformen		
Anzahl	1 000 €	Anzahl	1 000 €	Anzahl	1 000 €	Anzahl	1 000 €	Anzahl	1 000 €	
224 977	25 891 539	23 348	20 154 198	473	14 277 042	31 851	47 454 308	7 975	9 233 796	A - S
4 507	456 914	627	380 040	15	178 807	353	489 188	324	699 051	A B - F
										B
11 297	2 546 407	1 460	6 798 851	76	1 498 361	4 671	15 515 177	295	1 481 517	C
6 400	87 327	1 544	769 903	12	10 140 836	211	4 401 371	34	10 549	D
										E
279	80 507	108	294 403	6	93 497	313	889 840	77	229 554	F
28 794	3 678 037	2 617	1 488 896	20	66 474	5 667	4 811 379	198	190 574	
41 736	9 178 220	3 124	3 491 823	45	1 145 964	5 123	7 490 076	518	1 522 730	G
6 858	1 433 590	359	528 377	5	2 389	827	1 464 959	1 239	93 923	H
11 936	1 178 276	1 011	352 457					237	79 108	I
		589	461 744	69	135 099	1 615	976 436			J
3 767	61 884			46	81 448	959	1 268 766			K
13 038	1 678 762	6 116	2 702 381	57	47 156	2 713	2 134 801	365	1 229 452	L
27 118	1 797 162	2 151	1 041 356	64	808 860	4 133	2 968 307	166	79 259	M
11 188	922 546	841	570 541	17	27 979	1 689	1 417 470	238	89 789	N
3 902	136 901			3	4 115	343	335 250			P
5 135	628 753	523	628 927	3	5	442	2 067 408	301	1 726 444	Q
9 528	343 822	631	112 564	4	1 681	494	209 415	1 165	415 883	R
33 345	1 445 794	1 318	396 991	28	44 251	1 425	422 931	2 517	1 078 186	S

3. Umsatzsteuerpflichtige und deren Lieferungen und Leistungen¹⁾ 2008 bis 2010 nach Kreisfreien Städten und Landkreisen

Kreisfreie Stadt Landkreis NUTS 2-Region ²⁾ Land	Steuerpflichtige			Veränderung 2009 gegenüber 2008	Veränderung 2010 gegenüber 2009	Anteil 2010	Lieferungen 2008
	2008	2009	2010				
	Anzahl			%			
Chemnitz, Stadt	20 845	21 004	20 775	0,8	-1,1	7,2	12 602 522
Erzgebirgskreis	25 245	25 352	24 701	0,4	-2,6	8,6	8 151 098
Mittelsachsen	21 539	21 627	21 303	0,4	-1,5	7,4	9 623 026
Vogtlandkreis	16 873	16 931	16 566	0,3	-2,2	5,7	5 441 062
Zwickau	22 848	22 620	21 908	-1,0	-3,1	7,6	7 874 238
Chemnitz NUTS 2-Region	107 350	107 534	105 253	0,2	-2,1	36,5	43 691 946
Dresden, Stadt	39 686	40 636	39 627	2,4	-2,5	13,7	18 271 477
Bautzen	20 892	20 792	20 364	-0,5	-2,1	7,1	8 134 092
Görlitz	16 572	16 752	16 394	1,1	-2,1	5,7	4 700 531
Meißen	17 407	17 402	17 258	0,0	-0,8	6,0	6 723 121
Sächsische Schweiz- Osterzgebirge	18 355	18 585	18 112	1,3	-2,5	6,3	5 860 702
Dresden NUTS 2-Region	112 912	114 167	111 755	1,1	-2,1	38,7	43 689 922
Leipzig, Stadt	39 463	40 428	39 694	2,4	-1,8	13,8	25 407 442
Leipzig	18 482	18 706	18 490	1,2	-1,2	6,4	5 206 768
Nordsachsen	13 610	13 697	13 432	0,6	-1,9	4,7	4 807 859
Leipzig NUTS 2-Region	71 555	72 831	71 616	1,8	-1,7	24,8	35 422 069
Sachsen	291 817	294 532	288 624	0,9	-2,0	100	122 803 937

1) ohne Umsatzsteuer

2) In der aktuellen Fassung der NUTS-Klassifikation (EU-Systematik der Gebietseinheiten für die Statistik) entsprechen die NUTS 2-Regionen in Sachsen den ehemaligen Direktionsbezirken.

3) ab 2009 Einbeziehung von Steuerpflichtigen mit negativen Lieferungen und Leistungen

und Leistungen ¹⁾		Veränderung 2009 gegenüber 2008	Veränderung 2010 gegenüber 2009	Anteil 2010	Lieferungen und Leistungen je Steuerpflichtigen			Kreisfreie Stadt Landkreis NUTS 2-Region ²⁾ Land
2009	2010				2008	2009 ³⁾	2010	
1 000 €		%			1 000 €			
12 385 370	13 426 780	-1,7	8,4	11,5	605	590	646	Chemnitz, Stadt
7 415 791	8 169 656	-9,0	10,2	7,0	323	293	331	Erzgebirgskreis
13 899 353	9 535 084	44,4	-31,4	8,1	447	643	448	Mittelsachsen
5 034 227	5 395 916	-7,5	7,2	4,6	322	297	326	Vogtlandkreis
7 554 648	8 072 856	-4,1	6,9	6,9	345	334	368	Zwickau
46 289 390	44 600 291	5,9	-3,6	38,1	407	430	424	Chemnitz NUTS 2-Region
17 504 534	18 481 479	-4,2	5,6	15,8	460	431	466	Dresden, Stadt
7 450 185	7 871 681	-8,4	5,7	6,7	389	358	387	Bautzen
4 531 038	4 824 023	-3,6	6,5	4,1	284	270	294	Görlitz
6 443 831	7 187 789	-4,2	11,5	6,1	386	370	416	Meißen
5 198 836	5 552 923	-11,3	6,8	4,7	319	280	307	Sächsische Schweiz- Osterzgebirge
41 128 425	43 917 894	-5,9	6,8	37,5	387	360	393	Dresden NUTS 2-Region
19 796 072	18 211 404	-22,1	-8,0	15,6	644	490	459	Leipzig, Stadt
5 061 317	5 333 926	-2,8	5,4	4,6	282	271	288	Leipzig
4 601 950	4 947 367	-4,3	7,5	4,2	353	336	368	Nordsachsen
29 459 339	28 492 697	-16,8	-3,3	24,4	495	404	398	Leipzig NUTS 2-Region
116 877 154	117 010 883	-4,8	0,1	100	421	397	405	Sachsen

4. Umsatzsteuerpflichtige und deren Lieferungen und Leistungen¹⁾ 2010 nach Kreisfreien Städten und Landkreisen sowie nach Wirtschaftsabschnitten

Kreisfreie Stadt Landkreis NUTS 2-Region ²⁾ Land	Steuer- pflichtige	Steuer- barer Umsatz	Lieferungen und Leistungen ¹⁾	Davon					
				A		B		C	
				Land- und Forstwirtschaft, Fischerei		Bergbau und Gewinnung von Steinen und Erden		Verarbeitendes Gewerbe	
Anzahl	1 000 €	Anzahl	1 000 €	Anzahl	1 000 €	Anzahl	1 000 €		
Chemnitz, Stadt	20 775	14 958 213	13 426 780	1 068	2 270 144
Erzgebirgskreis	24 701	8 470 442	8 169 656	585	166 183	9	1 469	2 582	2 795 519
Mittelsachsen	21 303	9 918 583	9 535 084	821	362 619	12	7 528	1 563	3 397 484
Vogtlandkreis	16 566	5 619 878	5 395 916	1 416	1 628 039
Zwickau	21 908	8 353 489	8 072 856	452	130 041	14	12 802	1 525	2 323 658
Chemnitz, NUTS 2-Region	105 253	47 320 605	44 600 291	2 348	794 093	.	.	8 154	12 414 844
Dresden, Stadt	39 627	19 047 237	18 481 479	134	31 638	10	17 432	1 656	3 687 876
Bautzen	20 364	8 137 280	7 871 681	589	212 473	20	108 606	1 541	2 574 967
Görlitz	16 394	4 957 340	4 824 023	528	168 599	15	11 683	1 170	1 162 443
Meißen	17 258	7 521 753	7 187 789	536	221 295	12	23 679	1 102	2 491 855
Sächsische Schweiz- Osterzgebirge	18 112	5 854 125	5 552 923	554	198 748	7	5 371	1 180	1 832 201
Dresden, NUTS 2-Region	111 755	45 517 736	43 917 894	2 341	832 752	64	166 771	6 649	11 749 342
Leipzig, Stadt	39 694	18 746 325	18 211 404	1 306	1 793 080
Leipzig	18 490	5 552 540	5 333 926	989	1 051 705
Nordsachsen	13 432	5 090 999	4 947 367	536	277 643	10	15 088	701	831 343
Leipzig, NUTS 2-Region	71 616	29 389 864	28 492 697	1 137	577 154	.	.	2 996	3 676 128
Sachsen	288 624	122 228 205	117 010 883	5 826	2 204 000	122	206 200	17 799	27 840 314

1) ohne Umsatzsteuer

2) In der aktuellen Fassung der NUTS-Klassifikation (EU-Systematik der Gebietseinheiten für die Statistik) entsprechen die NUTS 2-Regionen in Sachsen den ehemaligen Direktionsbezirken.

Noch: 4. Umsatzsteuerpflichtige und deren Lieferungen und Leistungen¹⁾ 2010 nach
Kreisfreien Städten und Landkreisen sowie nach Wirtschaftsabschnitten

Kreisfreie Stadt Landkreis NUTS 2-Region ²⁾ Land	Noch: davon									
	I		J		K		L		M	
	Gastgewerbe		Information und Kommunikation		Erbringung von Finanz- und Versicherungs- dienstleistungen		Grundstücks- und Wohnungswesen		Erbringung von freiberuflichen, wissenschaftlichen und technischen Dienstleistungen	
	Anzahl	1 000 €	Anzahl	1 000 €	Anzahl	1 000 €	Anzahl	1 000 €	Anzahl	1 000 €
Chemnitz, Stadt	702	111 390	646	290 227	382	36 852	1 324	531 942	2 431	728 857
Erzgebirgskreis	1 318	161 668	410	53 440	313	23 114	1 985	668 248	1 787	242 507
Mittelsachsen	1 038	115 286	404	54 514	326	17 185	1 773	530 708	1 921	437 960
Vogtlandkreis	962	90 558	357	73 050	211	21 065	1 298	606 098	1 395	210 026
Zwickau	1 029	119 567	443	57 868	406	107 639	1 906	520 461	1 960	430 497
Chemnitz, NUTS 2-Region	5 049	598 468	2 260	529 098	1 638	205 856	8 286	2 857 458	9 494	2 049 847
Dresden, Stadt	1 715	399 141	1 943	499 903	844	954 937	2 974	955 612	7 230	2 015 158
Bautzen	1 100	133 953	396	61 904	365	20 905	1 603	692 045	1 737	276 698
Görlitz	1 022	142 523	305	27 197	182	37 504	1 285	417 737	1 349	180 072
Meißen	874	139 379	373	30 833	282	117 578	1 417	475 738	1 729	505 125
Sächsische Schweiz- Osterzgebirge	1 100	149 108	393	46 390	338	16 171	1 551	366 908	1 764	158 894
Dresden, NUTS 2-Region	5 811	964 104	3 410	666 226	2 011	1 147 095	8 830	2 908 041	13 809	3 135 947
Leipzig, Stadt	1 651	330 609	2 138	624 131	825	121 081	2 824	1 342 193	7 246	980 816
Leipzig	772	90 804	437	41 994	355	45 782	1 379	355 915	1 915	286 825
Nordsachsen	712	88 142	244	36 782	203	33 123	970	328 947	1 168	241 511
Leipzig, NUTS 2-Region	3 135	509 554	2 819	702 907	1 383	199 987	5 173	2 027 054	10 329	1 509 152
Sachsen	13 995	2 072 127	8 489	1 898 230	5 032	1 552 937	22 289	7 792 553	33 632	6 694 945

1) ohne Umsatzsteuer

2) In der aktuellen Fassung der NUTS-Klassifikation (EU-Systematik der Gebietseinheiten für die Statistik) entsprechen die NUTS 2-Regionen in Sachsen den ehemaligen Direktionsbezirken.

in den Wirtschaftsabschnitten										Kreisfreie Stadt Landkreis NUTS 2-Region ²⁾ Land
N		P		Q		R		S		
Erbringung von sonstigen wirtschaftlichen Dienstleistungen		Erziehung und Unterricht		Gesundheits- und Sozialwesen		Kunst, Unterhaltung und Erholung		Erbringung von sonstigen Dienstleistungen		
Anzahl	1 000 €	Anzahl	1 000 €	Anzahl	1 000 €	Anzahl	1 000 €	Anzahl	1 000 €	
1 105	282 241	389	62 840	430	710 089	781	63 222	2 922	202 627	Chemnitz, Stadt
937	128 024	264	59 303	455	329 013	657	45 697	3 474	219 689	Erzgebirgskreis
899	370 430	266	21 998	401	300 259	570	46 528	2 763	201 874	Mittelsachsen
721	125 643	.	.	324	193 755	468	31 192	2 031	165 680	Vogtlandkreis
1 024	262 457	253	68 030	474	347 576	566	39 409	2 975	220 151	Zwickau
4 686	1 168 794	.	.	2 084	1 880 693	3 042	226 048	14 165	1 010 021	Chemnitz, NUTS 2-Region
2 155	510 435	913	130 707	1 148	733 449	2 638	493 439	5 352	1 005 408	Dresden, Stadt
780	200 095	271	37 384	502	380 270	599	30 707	2 666	215 504	Bautzen
751	99 813	202	15 356	308	303 025	530	40 844	1 905	146 979	Görlitz
859	152 711	215	20 429	358	289 836	624	27 076	2 293	151 110	Meißen
981	103 515	249	15 889	441	252 570	534	27 963	2 120	145 925	Sächsische Schweiz- Osterzgebirge
5 526	1 066 568	1 850	219 766	2 757	1 959 149	4 925	620 029	14 336	1 664 927	Dresden, NUTS 2-Region
2 221	539 388	879	131 581	964	786 354	2 910	178 455	5 518	404 741	Leipzig, Stadt
887	133 468	.	.	382	223 608	573	34 986	2 853	196 690	Leipzig
653	120 107	167	19 652	217	201 733	372	23 846	1 761	111 774	Nordsachsen
3 761	792 963	.	.	1 563	1 211 695	3 855	237 287	10 132	713 205	Leipzig, NUTS 2-Region
13 973	3 028 325	4 494	612 997	6 404	5 051 537	11 822	1 083 365	38 633	3 388 153	Sachsen

5. Umsatzsteuerpflichtige, deren steuerbarer Umsatz¹⁾ und verbleibende Umsatzsteuer 2010 nach wirtschaftlicher Gliederung

WZ-Nr.	Wirtschaftliche Gliederung	Steuerpflichtige	Steuerbarer Umsatz ¹⁾	
			insgesamt	darunter für Lieferungen und Leistungen
		Anzahl		
A - S	Wirtschaftszweige insgesamt	288 624	122 228 205	117 010 883
A	Land- und Forstwirtschaft, Fischerei	5 826	2 246 302	2 204 000
01	Landwirtschaft, Jagd und damit verbundene Tätigkeiten	5 283	2 116 651	2 076 309
011	Anbau einjähriger Pflanzen	1 044	309 783	307 996
012	Anbau mehrjähriger Pflanzen	175	91 522	89 799
13	Betrieb von Baumschulen sowie Anbau von Pflanzen zu Vermehrungszwecken	174	31 491	30 568
014	Tierhaltung	731	330 195	305 366
015	Gemischte Landwirtschaft	2 744	1 178 158	1 171 289
016	Erbringung von landwirtschaftlichen Dienstleistungen	415	175 502	171 290
017	Jagd, Fallenstellerei und damit verbundene Tätigkeiten	-	-	-
02	Forstwirtschaft und Holzeinschlag	454	115 494	114 780
021	Forstwirtschaft	114	6 399	6 335
022	Holzeinschlag	171	68 956	68 580
023	Sammeln von wild wachsenden Produkten (ohne Holz)	-	-	-
24	Erbringung von Dienstleistungen für Forstwirtschaft und Holzeinschlag	169	40 139	39 865
03	Fischerei und Aquakultur	89	14 157	12 911
031	Fischerei	29	3 559	3 541
032	Aquakultur	60	10 597	9 370
B	Bergbau und Gewinnung von Steinen und Erden	122	207 796	206 200
05	Kohlenbergbau	-	-	-
051	Steinkohlenbergbau	-	-	-
052	Braunkohlenbergbau	-	-	-
06	Gewinnung von Erdöl und Erdgas	-	-	-
061	Gewinnung von Erdöl	-	-	-
062	Gewinnung von Erdgas	-	-	-
07	Erzbergbau	-	-	-
071	Eisenerzbergbau	-	-	-
072	NE-Metallerzbergbau	-	-	-
08	Gewinnung von Steinen und Erden, sonstiger Bergbau	.	.	.
081	Gewinnung von Natursteinen, Kies, Sand, Ton und Kaolin	.	.	.
089	Sonstiger Bergbau; Gewinnung von Steinen und Erden a. n. g.	9	13 963	13 538
09	Erbringung von Dienstleistungen für den Bergbau und die Gewinnung von Steinen und Erden	.	.	.
091	Erbringung von Dienstleistungen für die Gewinnung von Erdöl und Erdgas	-	-	-
099	Erbringung von Dienstleistungen für den sonstigen Bergbau und die Gewinnung von Steinen und Erden	.	.	.
C	Verarbeitendes Gewerbe	17 799	30 829 031	27 840 314
10	Herstellung von Nahrungs- und Futtermitteln	2 707	3 490 858	3 216 601
101	Schlachten und Fleischverarbeitung	833	1 142 893	1 024 367
102	Fischverarbeitung	19	18 520	18 220
103	Obst- und Gemüseverarbeitung	73	146 217	137 739
104	Herstellung von pflanzlichen und tierischen Ölen und Fetten	19	92 775	85 107
105	Milchverarbeitung	86	833 864	793 768
106	Mahl- und Schälmaschinen, Herstellung von Stärke und Stärkeerzeugnissen	49	153 452	97 135
107	Herstellung von Back- und Teigwaren	1 435	742 640	736 526
108	Herstellung von sonstigen Nahrungsmitteln	117	258 307	227 881

1) ohne Umsatzsteuer

Umsatzsteuer vor Abzug der Vorsteuer		Abziehbare Vorsteuer	Verbleibende Umsatzsteuer/ Überschuss	WZ- Nr.
insgesamt	darunter für Lieferungen und Leistungen			
1 000 €				
21 948 751	16 366 575	18 037 374	3 911 258	A - S
207 487	201 550	264 069	-56 582	A
186 167	180 488	248 683	-62 516	01
26 475	26 073	35 417	-8 942	011
9 954	9 302	9 141	813	012
2 585	2 501	2 336	250	013
23 260	20 839	36 103	-12 843	014
104 145	102 595	147 237	-43 092	015
19 748	19 178	18 449	1 299	016
-	-	-	-	017
20 174	20 021	14 112	6 061	02
1 075	1 061	787	289	021
12 100	12 020	7 872	4 228	022
-	-	-	-	023
6 999	6 941	5 454	1 545	024
1 146	1 041	1 274	-127	03
282	275	320	-37	031
864	766	954	-90	032
36 387	35 771	30 102	6 285	B
-	-	-	-	05
-	-	-	-	051
-	-	-	-	052
-	-	-	-	06
-	-	-	-	061
-	-	-	-	062
-	-	-	-	07
-	-	-	-	071
-	-	-	-	072
.	.	.	.	08
.	.	.	.	081
2 573	2 474	2 130	444	089
.	.	.	.	09
-	-	-	-	091
.	.	.	.	099
4 272 592	3 637 417	3 838 027	434 564	C
259 315	234 646	289 071	-29 756	10
78 814	73 634	84 225	-5 411	101
1 359	1 338	1 605	-246	102
14 458	13 365	14 955	-497	103
7 230	6 484	9 229	-2 000	104
55 369	48 921	78 918	-23 549	105
14 084	8 273	9 420	4 664	106
58 253	57 261	57 140	1 114	107
21 241	17 701	23 419	-2 178	108

Noch: 5. Umsatzsteuerpflichtige, deren steuerbarer Umsatz¹⁾ und verbleibende Umsatzsteuer 2010
nach wirtschaftlicher Gliederung

WZ-Nr.	Wirtschaftliche Gliederung	Steuerpflichtige	Steuerbarer Umsatz ¹⁾	
			insgesamt	darunter für Lieferungen und Leistungen
		Anzahl		
109	Herstellung von Futtermitteln	76	102 189	95 858
11	Getränkeherstellung	107	144 603	141 673
110	Getränkeherstellung	107	144 603	141 673
12	Tabakverarbeitung	-	-	-
120	Tabakverarbeitung	-	-	-
13	Herstellung von Textilien	557	670 602	577 095
131	Spinnstoffaufbereitung und Spinnerei	27	21 983	20 543
132	Weberei	29	89 544	81 671
133	Veredlung von Textilien und Bekleidung	99	128 050	116 773
139	Herstellung von sonstigen Textilwaren	402	431 025	358 109
14	Herstellung von Bekleidung	365	117 846	107 412
141	Herstellung von Bekleidung (ohne Pelzbekleidung)	319	99 298	89 959
142	Herstellung von Pelzwaren	21	1 092	1 074
143	Herstellung von Bekleidung aus gewirktem und gestricktem Stoff	25	17 456	16 380
15	Herstellung von Leder, Lederwaren und Schuhen	158	61 078	58 983
151	Herstellung von Leder und Lederwaren (ohne Herstellung von Lederbekleidung)	106	45 767	43 951
152	Herstellung von Schuhen	52	15 311	15 033
16	Herstellung von Holz-, Flecht-, Korb- und Korkwaren (ohne Möbel)	1 453	631 487	599 866
161	Säge-, Hobel- und Holzimprägnierwerke	188	188 810	167 975
162	Herstellung von sonstigen Holz-, Korb-, Flecht- und Korbwaren (ohne Möbel)	1 265	442 677	431 890
17	Herstellung von Papier, Pappe und Waren daraus	161	695 869	617 254
171	Herstellung von Holz- und Zellstoff, Papier, Karton und Pappe	49	386 329	351 007
172	Herstellung von Waren aus Papier, Karton und Pappe	112	309 541	266 246
18	Herstellung von Druckerzeugnissen; Vervielfältigung von bespielten Ton-, Bild- und Datenträgern	672	587 104	573 465
181	Herstellung von Druckerzeugnissen	617	581 898	568 414
182	Vervielfältigung von bespielten Ton-, Bild- und Datenträgern	55	5 207	5 051
19	Kokerei und Mineralölverarbeitung	11	29 360	25 984
191	Kokerei	-	-	-
192	Mineralölverarbeitung	11	29 360	25 984
20	Herstellung von chemischen Erzeugnissen	292	1 335 555	1 244 298
201	Herstellung von chemischen Grundstoffen, Düngemitteln und Stickstoffverbindungen, Kunststoffen in Primärformen und synthetischem Kautschuk in Primärformen	59	384 486	334 788
202	Herstellung von Schädlingsbekämpfungsmitteln, Pflanzenschutz- und Desinfektionsmitteln	-	-	-
203	Herstellung von Anstrichmitteln, Druckfarben und Kitt	.	.	.
204	Herstellung von Seifen, Wasch-, Reinigungs- und Körperpflegemitteln sowie von Duftstoffen	126	97 906	92 121
205	Herstellung von sonstigen chemischen Erzeugnissen	79	758 161	729 260
206	Herstellung von Chemiefasern	.	.	.
21	Herstellung von pharmazeutischen Erzeugnissen	33	396 449	376 917
211	Herstellung von pharmazeutischen Grundstoffen	12	96 319	90 344
212	Herstellung von pharmazeutischen Spezialitäten und sonstigen pharmazeutischen Erzeugnissen	21	300 129	286 573
22	Herstellung von Gummi- und Kunststoffwaren	419	1 344 485	1 173 839
221	Herstellung von Gummiwaren	97	88 793	67 642

1) ohne Umsatzsteuer

Umsatzsteuer vor Abzug der Vorsteuer		Abziehbare Vorsteuer	Verbleibende Umsatzsteuer/ Überschuss	WZ- Nr.
insgesamt	darunter für Lieferungen und Leistungen			
1 000 €				
8 507	7 669	10 160	-1 654	109
26 554	25 947	16 101	10 453	11
26 554	25 947	16 101	10 453	110
-	-	-	-	12
-	-	-	-	120
92 883	74 332	79 734	13 149	13
2 114	1 837	2 376	-263	131
12 308	10 426	10 970	1 338	132
19 869	17 595	18 141	1 728	133
58 592	44 475	48 247	10 345	139
20 504	17 626	14 888	5 616	14
17 310	14 642	12 879	4 431	141
201	198	118	83	142
2 993	2 787	1 891	1 102	143
9 865	9 454	7 878	1 987	15
7 373	7 015	5 946	1 427	151
2 492	2 439	1 932	560	152
107 748	93 435	84 950	22 798	16
30 450	26 122	26 736	3 714	161
77 298	67 313	58 214	19 084	162
90 895	74 738	95 981	-5 086	17
44 045	36 532	59 029	-14 984	171
46 850	38 206	36 952	9 898	172
96 900	93 554	66 335	30 566	18
96 032	92 715	65 746	30 286	181
868	839	589	279	182
4 766	4 114	7 709	-2 943	19
-	-	-	-	191
4 766	4 114	7 709	-2 943	192
105 119	85 284	107 482	-2 364	20
48 559	37 422	49 857	-1 298	201
-	-	-	-	202
.	.	.	.	203
15 363	14 091	14 904	459	204
27 883	21 894	28 955	-1 072	205
.	.	.	.	206
55 535	49 974	33 992	21 542	21
16 474	14 883	10 597	5 877	211
39 060	35 091	23 395	15 666	212
199 857	164 480	166 716	33 141	22
14 910	10 840	9 302	5 608	221

Noch: 5. Umsatzsteuerpflichtige, deren steuerbarer Umsatz¹⁾ und verbleibende Umsatzsteuer 2010
nach wirtschaftlicher Gliederung

WZ-Nr.	Wirtschaftliche Gliederung	Steuerpflichtige	Steuerbarer Umsatz ¹⁾	
			insgesamt	darunter für Lieferungen und Leistungen
		Anzahl		
222	Herstellung von Kunststoffwaren	322	1 255 692	1 106 197
23	Herstellung von Glas und Glaswaren, Keramik, Verarbeitung von Steinen und Erden	1 137	997 903	918 155
231	Herstellung von Glas und Glaswaren	160	213 265	179 337
232	Herstellung von feuerfesten keramischen Werkstoffen und Waren	.	.	.
233	Herstellung von keramischen Baumaterialien	47	160 114	136 666
234	Herstellung von sonstigen Porzellan- und keramischen Erzeugnissen	196	65 833	63 858
235	Herstellung von Zement, Kalk und gebranntem Gips	-	-	-
236	Herstellung von Erzeugnissen aus Beton, Zement und Gips	224	308 471	304 594
237	Be- und Verarbeitung von Naturwerksteinen und Natursteinen a. n. g.	462	109 201	105 172
239	Herstellung von Schleifkörpern und Schleifmitteln auf Unterlage sowie sonstigen Erzeugnissen aus nichtmetallischen Mineralien a. n. g.	.	.	.
24	Metallerzeugung und -bearbeitung	292	2 409 073	2 011 917
241	Erzeugung von Roheisen, Stahl und Ferrolegierungen	94	1 253 106	1 010 179
242	Herstellung von Stahlrohren, Rohrform-, Rohrverschluss- und Rohrverbindungsstücken aus Stahl	19	34 393	29 608
243	Sonstige erste Bearbeitung von Eisen und Stahl	13	114 749	70 238
244	Erzeugung und erste Bearbeitung von NE-Metallen	94	383 672	331 668
245	Gießereien	72	623 154	570 225
25	Herstellung von Metallerzeugnissen	3 588	3 794 818	3 606 437
251	Stahl- und Leichtmetallbau	927	1 118 726	1 065 840
252	Herstellung von Metalltanks und -behältern; Herstellung von Heizkörpern und -kesseln für Zentralheizungen	48	121 190	110 638
253	Herstellung von Dampfkesseln (ohne Zentralheizungskessel)	11	13 596	13 589
254	Herstellung von Waffen und Munition	12	908	837
255	Herstellung von Schmiede-, Press-, Zieh- und Stanzteilen, gewalzten Ringen und pulvermetallurgischen Erzeugnissen	246	580 519	548 084
256	Oberflächenveredlung und Wärmebehandlung; Mechanik a. n. g.	1 545	985 285	957 220
257	Herstellung von Schneidwaren, Werkzeugen, Schlössern und Beschlägen aus unedlen Metallen	298	364 222	356 924
259	Herstellung von sonstigen Metallwaren	501	610 371	553 306
26	Herstellung von Datenverarbeitungsgeräten, elektronischen und optischen Erzeugnissen	826	4 344 069	4 058 176
261	Herstellung von elektronischen Bauelementen und Leiterplatten	182	3 484 933	3 220 584
262	Herstellung von Datenverarbeitungsgeräten und peripheren Geräten	120	46 320	46 025
263	Herstellung von Geräten und Einrichtungen der Telekommunikationstechnik	116	282 159	278 778
264	Herstellung von Geräten der Unterhaltungselektronik	55	41 670	40 363
265	Herstellung von Mess-, Kontroll-, Navigations- u. ä. Instrumenten und Vorrichtungen; Herstellung von Uhren	253	411 496	396 015
266	Herstellung von Bestrahlungs- und Elektrotherapiegeräten und elektromedizinischen Geräten	43	39 479	39 021
267	Herstellung von optischen und fotografischen Instrumenten und Geräten	24	17 639	17 375
268	Herstellung von magnetischen und optischen Datenträgern	33	20 373	20 015

1) ohne Umsatzsteuer

Umsatzsteuer vor Abzug der Vorsteuer		Abziehbare Vorsteuer	Verbleibende Umsatzsteuer/ Überschuss	WZ- Nr.
insgesamt	darunter für Lieferungen und Leistungen			
1 000 €				
184 947	153 640	157 414	27 533	222
149 110	130 404	125 745	23 364	23
27 692	20 806	25 822	1 870	231
.	.	.	.	232
20 335	15 611	19 204	1 131	233
8 395	7 707	6 245	2 150	234
-	-	-	-	235
54 582	53 078	45 139	9 443	236
18 856	16 973	12 540	6 317	237
.	.	.	.	239
352 391	274 013	304 574	47 817	24
176 193	129 622	158 199	17 994	241
7 096	5 188	4 262	2 834	242
21 095	12 477	11 517	9 578	243
54 607	44 228	54 312	295	244
93 400	82 499	76 284	17 116	245
595 230	530 762	491 998	103 232	25
165 147	133 742	150 829	14 317	251
16 083	13 331	14 851	1 232	252
2 655	2 324	1 753	902	253
121	108	90	31	254
78 746	72 333	82 526	-3 779	255
170 933	162 492	125 411	45 522	256
60 244	58 276	40 086	20 158	257
101 300	88 157	76 452	24 849	259
646 981	589 182	736 641	-89 660	26
513 745	461 180	619 865	-106 120	261
8 236	8 150	7 524	712	262
51 361	50 125	43 398	7 964	263
6 457	6 189	4 560	1 897	264
56 045	52 621	52 369	3 676	265
5 333	5 246	4 030	1 303	266
2 135	2 082	1 878	257	267
3 669	3 588	3 017	652	268

Noch: 5. Umsatzsteuerpflichtige, deren steuerbarer Umsatz¹⁾ und verbleibende Umsatzsteuer 2010
nach wirtschaftlicher Gliederung

WZ-Nr.	Wirtschaftliche Gliederung	Steuerpflichtige	Steuerbarer Umsatz ¹⁾	
			insgesamt	darunter für Lieferungen und Leistungen
		Anzahl		
27	Herstellung von elektrischen Ausrüstungen	473	1 015 748	960 969
271	Herstellung von Elektromotoren, Generatoren, Transformatoren, Elektrizitätsverteilungs- und -schaltanlagen	109	372 002	357 444
272	Herstellung von Batterien und Akkumulatoren	14	36 247	32 980
273	Herstellung von Kabeln und elektrischem Installationsmaterial	81	313 775	295 296
274	Herstellung von elektrischen Lampen und Leuchten	73	126 347	117 353
275	Herstellung von Haushaltsgeräten	9	12 479	12 372
279	Herstellung von sonstigen elektrischen Ausrüstungen und Geräten a. n. g.	187	154 898	145 524
28	Maschinenbau	1 186	4 802 192	4 280 876
281	Herstellung von nicht wirtschaftszweigspezifischen Maschinen	151	1 556 346	1 169 470
282	Herstellung von sonstigen nicht wirtschaftszweigspezifischen Maschinen	497	1 541 879	1 480 063
283	Herstellung von land- und forstwirtschaftlichen Maschinen	36	92 060	84 706
284	Herstellung von Werkzeugmaschinen	124	453 514	438 794
289	Herstellung von Maschinen für sonstige bestimmte Wirtschaftszweige	378	1 158 394	1 107 843
29	Herstellung von Kraftwagen und Kraftwagenteilen	315	2 222 328	1 619 078
291	Herstellung von Kraftwagen und Kraftwagenmotoren	16	20 214	19 334
292	Herstellung von Karosserien, Aufbauten und Anhängern	110	158 993	147 332
293	Herstellung von Teilen und Zubehör für Kraftwagen	189	2 043 121	1 452 412
30	Sonstiger Fahrzeugbau	96	230 302	223 533
301	Schiff- und Bootsbau	8	301	259
302	Schienenfahrzeugbau	20	101 573	100 227
303	Luft- und Raumfahrzeugbau	14	35 099	33 962
304	Herstellung von militärischen Kampffahrzeugen	-	-	-
309	Herstellung von Fahrzeugen a. n. g.	54	93 328	89 084
31	Herstellung von Möbeln	645	330 429	311 155
310	Herstellung von Möbeln	645	330 429	311 155
32	Herstellung von sonstigen Waren	1 660	659 290	637 384
321	Herstellung von Münzen, Schmuck u. ä. Erzeugnissen	199	15 949	15 680
322	Herstellung von Musikinstrumenten	207	73 266	71 154
323	Herstellung von Sportgeräten	29	24 286	22 701
324	Herstellung von Spielwaren	153	28 137	26 605
325	Herstellung von medizinischen und zahnmedizinischen Apparaten und Materialien	709	345 805	338 483
329	Herstellung von Erzeugnissen a. n. g.	363	171 847	162 761
33	Reparatur und Installation von Maschinen und Ausrüstungen	646	517 583	499 246
331	Reparatur von Metallerzeugnissen, Maschinen und Ausrüstungen	381	310 915	296 744
332	Installation von Maschinen und Ausrüstungen a. n. g.	265	206 669	202 503
D	Energieversorgung	8 201	15 416 099	15 409 986
35	Energieversorgung	8 201	15 416 099	15 409 986
351	Elektrizitätsversorgung	8 057	10 337 883	10 332 489
352	Gasversorgung	.	.	.
353	Wärme- und Kälteversorgung	.	.	.
E	Wasserversorgung; Abwasser- und Abfallentsorgung und Beseitigung von Umweltverschmutzungen	783	1 599 244	1 587 801
36	Wasserversorgung	89	506 891	506 529

1) ohne Umsatzsteuer

Umsatzsteuer vor Abzug der Vorsteuer		Abziehbare Vorsteuer	Verbleibende Umsatzsteuer/ Überschuss	WZ- Nr.
insgesamt	darunter für Lieferungen und Leistungen			
1 000 €				
158 813	144 262	135 035	23 779	27
56 258	52 174	47 323	8 935	271
5 536	3 647	5 774	-238	272
52 390	48 665	40 633	11 757	273
17 586	15 782	15 372	2 213	274
2 323	2 302	1 585	738	275
24 721	21 691	24 348	373	279
647 791	526 596	596 296	51 495	28
244 856	169 907	180 772	64 085	281
193 316	172 868	192 171	1 145	282
11 879	10 285	11 452	427	283
61 628	57 391	55 571	6 057	284
136 112	116 144	156 330	-20 219	289
374 739	259 022	267 242	107 497	29
3 744	3 576	3 100	644	291
27 857	25 487	22 463	5 393	292
343 138	229 958	241 679	101 460	293
39 699	37 322	37 223	2 476	30
57	49	71	-14	301
19 352	18 472	16 762	2 589	302
4 059	3 378	4 761	-701	303
-	-	-	-	304
16 231	15 423	15 629	601	309
57 827	51 777	43 023	14 804	31
57 827	51 777	43 023	14 804	310
87 787	81 670	68 294	19 493	32
2 938	2 886	1 659	1 279	321
9 269	8 692	7 971	1 298	322
4 088	3 663	3 176	912	323
4 706	4 300	3 315	1 391	324
38 932	37 060	30 091	8 841	325
27 854	25 070	22 082	5 772	329
92 283	84 825	61 120	31 164	33
57 429	53 800	36 385	21 043	331
34 855	31 025	24 734	10 120	332
3 699 335	2 855 728	3 011 771	687 564	D
3 699 335	2 855 728	3 011 771	687 564	35
2 332 513	1 896 124	1 851 189	481 324	351
.	.	.	.	352
.	.	.	.	353
253 382	244 539	204 516	48 866	E
58 068	54 377	52 718	5 350	36

Noch: 5. Umsatzsteuerpflichtige, deren steuerbarer Umsatz¹⁾ und verbleibende Umsatzsteuer 2010
nach wirtschaftlicher Gliederung

WZ-Nr.	Wirtschaftliche Gliederung	Steuerpflichtige	Steuerbarer Umsatz ¹⁾	
			insgesamt	darunter für Lieferungen und Leistungen
		Anzahl		
360	Wasserversorgung	89	506 891	506 529
37	Abwasserentsorgung	60	153 343	152 834
370	Abwasserentsorgung	60	153 343	152 834
38	Sammlung, Behandlung und Beseitigung von Abfällen; Rückgewinnung	588	892 510	882 057
381	Sammlung von Abfällen	127	326 736	325 674
382	Abfallbehandlung und -beseitigung	146	194 250	192 972
383	Rückgewinnung	315	371 523	363 410
39	Beseitigung von Umweltverschmutzungen und sonstige Entsorgung	46	46 501	46 381
390	Beseitigung von Umweltverschmutzungen und sonstige Entsorgung	46	46 501	46 381
F	Baugewerbe	37 296	10 295 056	10 235 360
41	Hochbau	2 822	1 959 496	1 957 912
411	Erschließung von Grundstücken; Bauträger	708	670 415	669 540
412	Bau von Gebäuden	2 114	1 289 081	1 288 372
42	Tiefbau	875	1 213 689	1 209 964
421	Bau von Straßen und Bahnverkehrsstrecken	512	800 401	799 441
422	Leitungstiefbau und Kläranlagenbau	168	177 526	176 010
429	Sonstiger Tiefbau	195	235 762	234 513
43	Vorbereitende Baustellenarbeiten, Bauinstallation und sonstiges Ausbaugewerbe	33 599	7 121 870	7 067 485
431	Abbrucharbeiten und vorbereitende Baustellenarbeiten	863	186 759	186 450
432	Bauinstallation	11 822	3 410 348	3 380 130
433	Sonstiger Ausbau	15 039	2 088 113	2 073 768
439	Sonstige spezialisierte Bautätigkeiten	5 875	1 436 650	1 427 136
G	Handel; Instandhaltung und Reparatur von Kraftfahrzeugen	50 546	24 388 829	22 828 813
45	Handel mit Kraftfahrzeugen; Instandhaltung und Reparatur von Kraftfahrzeugen	7 825	5 391 189	5 020 312
451	Handel mit Kraftwagen	2 865	3 540 169	3 397 096
452	Instandhaltung und Reparatur von Kraftwagen	2 747	786 180	776 747
453	Handel mit Kraftwagenteilen und -zubehör	1 688	954 355	743 777
454	Handel mit Krafträdern, Kraftradteilen und -zubehör; Instandhaltung und Reparatur von Krafträdern	525	110 486	102 692
46	Großhandel (ohne Handel mit Kraftfahrzeugen)	10 428	8 958 704	8 041 675
461	Handelsvermittlung	5 791	669 565	620 993
462	Großhandel mit landwirtschaftlichen Grundstoffen und lebenden Tieren	313	624 983	571 833
463	Großhandel mit Nahrungs- und Genussmitteln, Getränken und Tabakwaren	625	1 692 807	1 581 943
464	Großhandel mit Gebrauchs- und Verbrauchsgütern	956	943 663	881 272
465	Großhandel mit Geräten der Informations- und Kommunikationstechnik	179	1 536 391	1 244 304
466	Großhandel mit sonstigen Maschinen, Ausrüstungen und Zubehör	803	1 049 667	967 714
467	Sonstiger Großhandel	1 190	1 883 526	1 728 144
469	Großhandel ohne ausgeprägten Schwerpunkt	571	558 103	445 472
47	Einzelhandel (ohne Handel mit Kraftfahrzeugen)	32 293	10 038 936	9 766 827
471	Einzelhandel mit Waren verschiedener Art (in Verkaufsräumen)	4 698	1 380 213	1 342 679

1) ohne Umsatzsteuer

Umsatzsteuer vor Abzug der Vorsteuer		Abziehbare Vorsteuer	Verbleibende Umsatzsteuer/ Überschuss	WZ- Nr.
insgesamt	darunter für Lieferungen und Leistungen			
1 000 €				
58 068	54 377	52 718	5 350	360
28 401	28 113	17 466	10 935	37
28 401	28 113	17 466	10 935	370
159 500	154 902	114 934	44 565	38
60 982	60 104	42 066	18 915	381
36 890	35 791	22 444	14 447	382
61 628	59 007	50 425	11 203	383
7 413	7 147	19 397	-11 984	39
7 413	7 147	19 397	-11 984	390
1 662 371	1 309 881	1 241 638	420 732	F
357 466	245 687	221 037	136 430	41
102 544	62 802	57 231	45 314	411
254 922	182 885	163 806	91 116	412
203 666	135 339	169 542	34 124	42
146 114	94 515	121 464	24 650	421
24 151	18 028	18 530	5 620	422
33 401	22 796	29 547	3 854	429
1 101 239	928 854	851 060	250 179	43
26 542	21 034	23 088	3 455	431
520 498	448 567	417 196	103 302	432
320 671	269 501	236 631	84 039	433
233 528	189 753	174 144	59 383	439
4 055 134	3 734 298	3 308 916	746 218	G
974 338	901 781	777 191	197 147	45
639 226	610 650	545 136	94 090	451
146 245	144 202	99 921	46 324	452
168 685	128 296	116 472	52 213	453
20 182	18 632	15 661	4 520	454
1 413 764	1 227 826	1 187 450	226 315	46
108 406	98 588	80 581	27 825	461
69 876	62 262	61 822	8 054	462
192 425	182 445	178 363	14 062	463
155 646	142 736	130 929	24 717	464
287 141	213 264	242 118	45 023	465
178 414	161 527	148 550	29 864	466
329 705	299 005	272 241	57 464	467
92 151	67 997	72 845	19 306	469
1 667 031	1 604 692	1 344 275	322 756	47
180 278	171 536	155 913	24 365	471

Noch: 5. Umsatzsteuerpflichtige, deren steuerbarer Umsatz¹⁾ und verbleibende Umsatzsteuer 2010
nach wirtschaftlicher Gliederung

WZ-Nr.	Wirtschaftliche Gliederung	Steuerpflichtige	Steuerbarer Umsatz ¹⁾	
			insgesamt	darunter für Lieferungen und Leistungen
		Anzahl		
472	Einzelhandel mit Nahrungs- und Genussmitteln, Getränken und Tabakwaren (in Verkaufsräumen)	3 404	665 005	660 296
473	Einzelhandel mit Motorenkraftstoffen (Tankstellen)	440	431 965	431 666
474	Einzelhandel mit Geräten der Informations- und Kommunikationstechnik (in Verkaufsräumen)	1 711	638 639	617 982
475	Einzelhandel mit sonstigen Haushaltsgeräten, Textilien, Heimwerker- und Einrichtungsbedarf (in Verkaufsräumen)	3 821	1 221 915	1 165 573
476	Einzelhandel mit Verlagsprodukten, Sportausrüstungen und Spielwaren (in Verkaufsräumen)	2 000	528 530	513 872
477	Einzelhandel mit sonstigen Gütern (in Verkaufsräumen)	10 160	4 102 732	4 019 253
478	Einzelhandel an Verkaufsständen und auf Märkten	1 083	86 372	84 331
479	Einzelhandel, nicht in Verkaufsräumen, an Verkaufsständen oder auf Märkten	4 976	983 564	931 174
H	Verkehr und Lagerei	9 288	3 570 441	3 523 239
49	Landverkehr und Transport in Rohrfernleitungen	6 528	1 690 240	1 687 508
491	Personenbeförderung im Eisenbahnfernverkehr	.	.	.
492	Güterbeförderung im Eisenbahnverkehr	.	.	.
493	Sonstige Personenbeförderung im Landverkehr	3 777	417 505	415 981
494	Güterbeförderung im Straßenverkehr, Umzugstransporte	2 721	1 195 182	1 194 058
495	Transport in Rohrfernleitungen	-	-	-
50	Schifffahrt	.	.	.
501	Personenbeförderung in der See- und Küstenschifffahrt	-	-	-
502	Güterbeförderung in der See- und Küstenschifffahrt	-	-	-
503	Personenbeförderung in der Binnenschifffahrt	.	.	.
504	Güterbeförderung in der Binnenschifffahrt	.	.	.
51	Luftfahrt	.	.	.
511	Personenbeförderung in der Luftfahrt	49	10 255	10 244
512	Güterbeförderung in der Luftfahrt und Raumtransport	.	.	.
52	Lagerei sowie Erbringung von sonstigen Dienstleistungen für den Verkehr	1 826	1 278 012	1 233 715
521	Lagerei	34	100 773	60 309
522	Erbringung von sonstigen Dienstleistungen für den Verkehr	1 792	1 177 239	1 173 406
53	Post-, Kurier- und Expressdienste	861	213 439	213 417
531	Postdienste von Universaldienstleistungsanbietern	-	-	-
532	Sonstige Post-, Kurier- und Expressdienste	861	213 439	213 417
I	Gastgewerbe	13 995	2 078 401	2 072 127
55	Beherbergung	3 210	639 518	637 569
551	Hotels, Gasthöfe und Pensionen	2 599	591 551	589 659
552	Ferienunterkünfte und ähnliche Beherbergungsstätten	306	15 354	15 319
553	Campingplätze	38	7 492	7 486
559	Sonstige Beherbergungsstätten	267	25 121	25 106
56	Gastronomie	10 785	1 438 882	1 434 558
561	Restaurants, Gaststätten, Imbissstuben, Cafés, Eissalons u. Ä.	7 214	976 500	972 700
562	Caterer und Erbringung sonstiger Verpflegungsdienstleistungen	1 222	246 542	246 459
563	Ausschank von Getränken	2 349	215 840	215 399
J	Information und Kommunikation	8 489	1 919 081	1 898 230
58	Verlagswesen	517	533 188	527 669
581	Verlegen von Büchern und Zeitschriften; sonstiges Verlagswesen (ohne Software)	482	495 372	491 535

1) ohne Umsatzsteuer

Umsatzsteuer vor Abzug der Vorsteuer		Abziehbare Vorsteuer	Verbleibende Umsatzsteuer/ Überschuss	WZ- Nr.
insgesamt	darunter für Lieferungen und Leistungen			
1 000 €				
78 323	77 711	70 479	7 844	472
74 724	74 649	62 674	12 050	473
118 611	111 017	89 869	28 742	474
220 553	208 128	176 015	44 538	475
80 405	77 469	63 278	17 127	476
727 901	712 660	565 363	162 537	477
11 178	10 901	9 106	2 072	478
175 059	160 621	151 576	23 482	479
581 474	551 839	397 939	183 418	H
300 453	285 868	213 177	87 159	49
.	.	.	.	491
.	.	.	.	492
52 431	52 055	51 589	727	493
231 121	219 637	141 781	89 341	494
-	-	-	-	495
.	.	.	.	50
.	.	.	.	501
.	.	.	.	502
.	.	.	.	503
.	.	.	.	504
.	.	.	.	51
561	559	666	-106	511
.	.	.	.	512
238 622	223 752	159 908	78 714	52
18 085	10 396	10 560	7 526	521
220 537	213 356	149 348	71 189	522
40 021	39 979	20 739	19 282	53
-	-	-	-	531
40 021	39 979	20 739	19 282	532
303 696	301 675	189 235	114 462	I
87 111	86 286	63 023	24 089	55
82 595	81 925	59 029	23 566	551
1 518	1 373	1 717	-199	552
583	581	578	4	553
2 417	2 407	1 698	718	559
216 585	215 389	126 212	90 373	56
151 301	150 351	86 781	64 521	561
27 825	27 774	17 457	10 369	562
37 458	37 264	21 974	15 484	563
337 128	321 339	193 653	143 474	J
81 917	79 493	58 400	23 517	58
74 857	72 759	54 208	20 650	581

Noch: 5. Umsatzsteuerpflichtige, deren steuerbarer Umsatz¹⁾ und verbleibende Umsatzsteuer 2010
nach wirtschaftlicher Gliederung

WZ-Nr.	Wirtschaftliche Gliederung	Steuerpflichtige	Steuerbarer Umsatz ¹⁾	
			insgesamt	darunter für Lieferungen und Leistungen
		Anzahl		
582	Verlegen von Software	35	37 816	36 135
59	Herstellung, Verleih und Vertrieb von Filmen und Fernsehprogrammen; Kinos; Tonstudios und Verlegen von Musik	699	64 399	64 002
591	Herstellung von Filmen und Fernsehprogrammen, deren Verleih und Vertrieb; Kinos	529	55 965	55 837
592	Tonstudios; Herstellung von Hörfunkbeiträgen; Verlegen von bespielten Tonträgern und Musikalien	170	8 434	8 165
60	Rundfunkveranstalter	51	114 935	114 043
601	Hörfunkveranstalter	38	109 512	108 620
602	Fernsehveranstalter	13	5 422	5 422
61	Telekommunikation	156	50 372	48 630
611	Leitungsgebundene Telekommunikation	18	8 087	8 086
612	Drahtlose Telekommunikation	.	.	.
613	Satellitentelekommunikation	.	.	.
619	Sonstige Telekommunikation	105	29 764	28 043
62	Erbringung von Dienstleistungen der Informationstechnologie	5 123	881 494	875 517
620	Erbringung von Dienstleistungen der Informationstechnologie	5 123	881 494	875 517
63	Informationsdienstleistungen	1 943	274 693	268 370
631	Datenverarbeitung, Hosting und damit verbundene Tätigkeiten; Webportale	.	.	.
639	Erbringung von sonstigen Informationsdienstleistungen	.	.	.
K	Erbringung von Finanz- und Versicherungsdienstleistungen	5 032	1 571 844	1 552 937
64	Erbringung von Finanzdienstleistungen	547	1 391 252	1 377 133
641	Zentralbanken und Kreditinstitute	40	116 291	115 868
642	Beteiligungsgesellschaften	446	1 240 763	1 227 432
643	Treuhand- und sonstige Fonds und ähnliche Finanzinstitutionen	.	.	.
649	Sonstige Finanzierungsinstitutionen	.	.	.
65	Versicherungen, Rückversicherungen und Pensionskassen (ohne Sozialversicherung)	.	.	.
651	Versicherungen	.	.	.
652	Rückversicherungen	.	.	.
653	Pensionskassen und Pensionsfonds	.	.	.
66	Mit Finanz- und Versicherungsdienstleistungen verbundene Tätigkeiten	.	.	.
661	Mit Finanzdienstleistungen verbundene Tätigkeiten	.	.	.
662	Mit Versicherungsdienstleistungen und Pensionskassen verbundene Tätigkeiten	3 240	64 934	64 532
663	Fondsmanagement	8	982	982
L	Grundstücks- und Wohnungswesen	22 289	7 962 284	7 792 553
68	Grundstücks- und Wohnungswesen	22 289	7 962 284	7 792 553
681	Kauf und Verkauf von eigenen Grundstücken, Gebäuden und Wohnungen	1 283	784 041	782 733
682	Vermietung, Verpachtung von eigenen oder geleasteten Grundstücken, Gebäuden und Wohnungen	16 491	6 191 688	6 035 856
683	Vermittlung und Verwaltung von Grundstücken, Gebäuden und Wohnungen für Dritte	4 515	986 554	973 963

1) ohne Umsatzsteuer

Umsatzsteuer vor Abzug der Vorsteuer		Abziehbare Vorsteuer	Verbleibende Umsatzsteuer/ Überschuss	WZ- Nr.
insgesamt	darunter für Lieferungen und Leistungen			
1 000 €				
7 060	6 734	4 192	2 867	582
9 269	8 988	7 331	1 938	59
7 962	7 743	6 358	1 604	591
1 306	1 245	973	334	592
24 016	20 981	9 808	14 207	60
22 989	19 955	9 232	13 757	601
1 027	1 026	576	450	602
9 679	8 616	5 958	3 721	61
1 509	1 507	699	810	611
.	.	.	.	612
.	.	.	.	613
5 169	4 860	3 413	1 756	619
162 400	157 693	81 483	80 917	62
162 400	157 693	81 483	80 917	620
49 848	45 568	30 673	19 175	63
.	.	.	.	631
.	.	.	.	639
3 432 567	284 982	3 375 173	57 393	K
262 504	256 517	216 541	45 963	64
21 491	21 187	5 781	15 711	641
234 530	228 922	207 532	26 998	642
.	.	.	.	643
.	.	.	.	649
.	.	.	.	65
.	.	.	.	651
-	-	-	-	652
.	.	.	.	653
.	.	.	.	66
.	.	.	.	661
11 096	10 819	6 057	5 038	662
187	187	116	71	663
849 576	774 669	614 249	235 327	L
849 576	774 669	614 249	235 327	68
37 587	28 836	26 247	11 340	681
682 272	630 269	511 341	170 931	682
129 717	115 564	76 661	53 056	683

Noch: 5. Umsatzsteuerpflichtige, deren steuerbarer Umsatz¹⁾ und verbleibende Umsatzsteuer 2010
nach wirtschaftlicher Gliederung

WZ-Nr.	Wirtschaftliche Gliederung	Steuerpflichtige	Steuerbarer Umsatz ¹⁾	
			insgesamt	darunter für Lieferungen und Leistungen
		Anzahl		
M	Erbringung von freiberuflichen, wissenschaftlichen und technischen Dienstleistungen	33 632	6 783 461	6 694 945
69	Rechts- und Steuerberatung, Wirtschaftsprüfung	6 736	971 399	971 213
691	Rechtsberatung	3 460	472 417	472 373
692	Wirtschaftsprüfung und Steuerberatung; Buchführung	3 276	498 982	498 840
70	Verwaltung und Führung von Unternehmen und Betrieben; Unternehmensberatung	5 086	2 766 905	2 715 849
701	Verwaltung und Führung von Unternehmen und Betrieben	1 003	2 327 079	2 280 901
702	Public-Relations- und Unternehmensberatung	4 083	439 826	434 948
71	Architektur- und Ingenieurbüros; technische, physikalische und chemische Untersuchung	12 097	1 973 249	1 951 974
711	Architektur- und Ingenieurbüros	11 732	1 784 076	1 763 325
712	Technische, physikalische und chemische Untersuchung	365	189 174	188 649
72	Forschung und Entwicklung	766	375 265	364 113
721	Forschung und Entwicklung im Bereich Natur-, Ingenieur-, Agrarwissenschaften und Medizin	663	367 893	356 741
722	Forschung und Entwicklung im Bereich Rechts-, Wirtschafts- und Sozialwissenschaften sowie im Bereich Sprach-, Kultur- und Kunstwissenschaften	103	7 372	7 372
73	Werbung und Marktforschung	3 593	338 638	335 411
731	Werbung	3 373	298 129	296 421
732	Markt- und Meinungsforschung	220	40 509	38 990
74	Sonstige freiberufliche, wissenschaftliche und technische Tätigkeiten	4 711	257 696	256 182
741	Ateliers für Textil-, Schmuck-, Grafik- u. ä. Design	1 152	39 157	38 811
742	Fotografie und Fotolabors	906	74 802	74 199
743	Übersetzen und Dolmetschen	840	21 835	21 788
749	Sonstige freiberufliche, wissenschaftliche und technische Tätigkeiten a. n. g.	1 813	121 903	121 384
75	Veterinärwesen	643	100 308	100 204
750	Veterinärwesen	643	100 308	100 204
N	Erbringung von sonstigen wirtschaftlichen Dienstleistungen	13 973	3 087 100	3 028 325
77	Vermietung von beweglichen Sachen	1 813	776 524	761 913
771	Vermietung von Kraftwagen	526	134 769	132 880
772	Vermietung von Gebrauchsgütern	320	56 754	56 337
773	Vermietung von Maschinen, Geräten und sonstigen beweglichen Sachen	967	585 002	572 696
774	Leasing von nichtfinanziellen immateriellen Vermögensgegenständen (ohne Copyrights)	-	-	-
78	Vermittlung und Überlassung von Arbeitskräften	808	470 863	470 523
781	Vermittlung von Arbeitskräften	607	164 932	164 599
782	Befristete Überlassung von Arbeitskräften	155	262 432	262 429
783	Sonstige Überlassung von Arbeitskräften	46	43 500	43 496
79	Reisebüros, Reiseveranstalter und Erbringung sonstiger Reservierungsdienstleistungen	1 403	239 314	238 764
791	Reisebüros und Reiseveranstalter	1 330	232 752	232 206
799	Erbringung sonstiger Reservierungsdienstleistungen	73	6 561	6 558
80	Wach- und Sicherheitsdienste sowie Detekteien	489	118 060	117 848
801	Private Wach- und Sicherheitsdienste	293	97 355	97 344

1) ohne Umsatzsteuer

Umsatzsteuer vor Abzug der Vorsteuer		Abziehbare Vorsteuer	Verbleibende Umsatzsteuer/ Überschuss	WZ- Nr.
insgesamt	darunter für Lieferungen und Leistungen			
1 000 €				
1 066 903	998 963	667 842	399 060	M
181 037	180 572	52 744	128 293	69
89 028	88 732	23 782	65 246	691
92 009	91 840	28 962	63 047	692
345 493	309 439	288 234	57 259	70
270 223	236 375	248 955	21 267	701
75 270	73 064	39 279	35 991	702
370 859	345 745	179 197	191 661	71
340 237	315 594	162 434	177 803	711
30 622	30 151	16 763	13 859	712
44 415	40 414	75 364	-30 949	72
43 253	39 262	74 864	-31 612	721
1 162	1 152	500	663	722
62 196	60 970	39 095	23 101	73
54 775	54 022	34 562	20 213	731
7 421	6 948	4 532	2 888	732
44 568	43 545	23 380	21 188	74
6 632	6 441	3 949	2 683	741
12 028	11 857	7 143	4 885	742
3 743	3 639	1 268	2 475	743
22 166	21 608	11 021	11 145	749
18 335	18 279	9 827	8 507	75
18 335	18 279	9 827	8 507	750
527 828	495 493	283 777	244 050	N
132 089	120 496	93 810	38 279	77
23 733	22 822	16 874	6 859	771
8 186	7 598	6 172	2 014	772
100 169	90 077	70 764	29 406	773
-	-	-	-	774
85 787	85 264	10 225	75 562	78
28 210	27 800	5 301	22 908	781
49 305	49 192	4 007	45 299	782
8 272	8 271	917	7 355	783
32 409	31 165	23 594	8 814	79
31 047	30 088	22 852	8 194	791
1 362	1 077	742	620	799
22 208	21 873	8 493	13 715	80
18 376	18 128	6 741	11 635	801

Noch: 5. Umsatzsteuerpflichtige, deren steuerbarer Umsatz¹⁾ und verbleibende Umsatzsteuer 2010
nach wirtschaftlicher Gliederung

WZ-Nr.	Wirtschaftliche Gliederung	Steuerpflichtige	Steuerbarer Umsatz ¹⁾	
			insgesamt	darunter für Lieferungen und Leistungen
		Anzahl		
802	Sicherheitsdienste mithilfe von Überwachungs- und Alarmsystemen	22	9 725	9 713
803	Detekteien	174	10 981	10 790
81	Gebäudebetreuung; Garten- und Landschaftsbau	4 514	792 231	790 588
811	Hausmeisterdienste	2 189	146 933	146 645
812	Reinigung von Gebäuden, Straßen und Verkehrsmitteln	1 287	400 652	400 487
813	Garten- und Landschaftsbau sowie Erbringung von sonstigen gärtnerischen Dienstleistungen	1 038	244 646	243 456
82	Erbringung von wirtschaftlichen Dienstleistungen für Unternehmen und Privatpersonen a. n. g.	4 946	690 108	648 689
821	Sekretariats- und Schreibdienste, Copy-Shops	1 282	27 111	27 013
822	Call Center	98	44 972	44 957
823	Messe-, Ausstellungs- und Kongressveranstalter	652	177 669	177 100
829	Erbringung sonstiger wirtschaftlicher Dienstleistungen für Unternehmen und Privatpersonen	2 914	440 356	399 619
P	Erziehung und Unterricht	4 494	618 020	612 997
85	Erziehung und Unterricht	4 494	618 020	612 997
851	Kindergärten und Vorschulen	48	6 061	6 061
852	Grundschulen	.	.	.
853	Weiterführende Schulen	.	.	.
854	Tertiärer und post-sekundärer, nicht tertiärer Unterricht	233	66 817	63 441
855	Sonstiger Unterricht	3 887	463 477	462 196
856	Erbringung von Dienstleistungen für den Unterricht	54	2 204	2 203
Q	Gesundheits- und Sozialwesen	6 404	5 070 638	5 051 537
86	Gesundheitswesen	5 064	3 617 219	3 608 805
861	Krankenhäuser	73	2 546 006	2 538 457
862	Arzt- und Zahnarztpraxen	2 174	704 814	704 343
869	Gesundheitswesen a. n. g.	2 817	366 398	366 005
87	Heime (ohne Erholungs- und Ferienheime)	140	420 360	420 136
871	Pflegeheime	91	324 496	324 385
872	Stationäre Einrichtungen zur psychosozialen Betreuung, Suchtbekämpfung u. Ä.	-	-	-
873	Altenheime; Alten- und Behindertenwohnheime	35	91 131	91 018
879	Sonstige Heime (ohne Erholungs- und Ferienheime)	14	4 733	4 733
88	Sozialwesen (ohne Heime)	1 200	1 033 059	1 022 596
881	Soziale Betreuung älterer Menschen und Behinderter	377	105 734	105 734
889	Sonstiges Sozialwesen (ohne Heime)	823	927 325	916 862
R	Kunst, Unterhaltung und Erholung	11 822	1 088 870	1 083 365
90	Kreative, künstlerische und unterhaltende Tätigkeiten	7 046	317 911	316 790
900	Kreative, künstlerische und unterhaltende Tätigkeiten	7 046	317 911	316 790
91	Bibliotheken, Archive, Museen, botanische und zoologische Gärten	131	74 608	73 646
910	Bibliotheken, Archive, Museen, botanische und zoologische Gärten	131	74 608	73 646
92	Spiel-, Wett- und Lotteriewesen	325	337 955	337 590
920	Spiel-, Wett- und Lotteriewesen	325	337 955	337 590
93	Erbringung von Dienstleistungen des Sports, der Unterhaltung und der Erholung	4 320	358 396	355 339
931	Erbringung von Dienstleistungen des Sports	1 805	194 398	192 940

1) ohne Umsatzsteuer

Umsatzsteuer vor Abzug der Vorsteuer		Abziehbare Vorsteuer	Verbleibende Umsatzsteuer/ Überschuss	WZ- Nr.
insgesamt	darunter für Lieferungen und Leistungen			
1 000 €				
1 773	1 739	907	866	802
2 058	2 006	845	1 213	803
142 650	135 658	60 801	81 849	81
25 538	22 642	13 531	12 007	811
75 495	74 658	21 451	54 044	812
41 617	38 357	25 819	15 798	813
112 685	101 037	86 853	25 831	82
4 675	4 647	2 370	2 305	821
8 223	8 219	2 320	5 902	822
30 998	30 409	23 498	7 500	823
68 788	57 762	58 665	10 124	829
41 170	39 889	18 305	22 865	P
41 170	39 889	18 305	22 865	85
18	18	5	13	851
.	.	.	.	852
.	.	.	.	853
10 108	9 300	2 991	7 117	854
28 546	28 172	14 189	14 357	855
176	175	90	86	856
55 934	53 748	36 770	19 164	Q
42 866	40 844	23 363	19 503	86
20 878	19 304	12 627	8 251	861
8 830	8 661	3 759	5 071	862
13 159	12 879	6 978	6 181	869
2 938	2 895	4 087	-1 149	87
2 121	2 100	3 239	-1 118	871
-	-	-	-	872
645	623	792	-146	873
172	172	57	115	879
10 129	10 009	9 319	810	88
2 329	2 327	1 114	1 215	881
7 800	7 682	8 206	-405	889
113 026	109 167	81 084	31 942	R
35 616	33 507	24 940	10 675	90
35 616	33 507	24 940	10 675	900
5 963	5 761	7 346	-1 383	91
5 963	5 761	7 346	-1 383	910
13 780	13 446	7 837	5 942	92
13 780	13 446	7 837	5 942	920
57 669	56 452	40 961	16 708	93
32 773	32 190	21 195	11 578	931

Noch: 5. Umsatzsteuerpflichtige, deren steuerbarer Umsatz¹⁾ und verbleibende Umsatzsteuer 2010
nach wirtschaftlicher Gliederung

WZ-Nr.	Wirtschaftliche Gliederung	Steuerpflichtige	Steuerbarer Umsatz ¹⁾	
			insgesamt	darunter für Lieferungen und Leistungen
		Anzahl		
932	Erbringung von sonstigen Dienstleistungen der Unterhaltung und der Erholung	2 515	163 997	162 399
S	Erbringung von sonstigen Dienstleistungen	38 633	3 495 711	3 388 153
94	Interessenvertretungen sowie kirchliche und sonstige religiöse Vereinigungen (ohne Sozialwesen und Sport)	1 926	539 387	538 618
941	Wirtschafts- und Arbeitgeberverbände, Berufsorganisationen	88	18 943	18 905
942	Arbeitnehmervereinigungen	-	-	-
949	Kirchliche Vereinigungen; politische Parteien sowie sonstige Interessenvertretungen und Vereinigungen a. n. g.	1 838	520 444	519 713
95	Reparatur von Datenverarbeitungsgeräten und Gebrauchsgütern	1 009	100 141	99 404
951	Reparatur von Datenverarbeitungs- und Telekommunikationsgeräten	139	20 196	20 018
952	Reparatur von Gebrauchsgütern	870	79 945	79 387
96	Erbringung von sonstigen überwiegend persönlichen Dienstleistungen	35 698	2 856 183	2 750 130
960	Erbringung von sonstigen überwiegend persönlichen Dienstleistungen	35 698	2 856 183	2 750 130

1) ohne Umsatzsteuer

Umsatzsteuer vor Abzug der Vorsteuer		Abziehbare Vorsteuer	Verbleibende Umsatzsteuer/ Überschuss	WZ- Nr.
insgesamt	darunter für Lieferungen und Leistungen			
1 000 €				
24 895	24 263	19 766	5 129	932
452 761	415 625	280 306	172 455	S
21 062	20 767	17 184	3 878	94
2 699	2 687	2 481	218	941
-	-	-	-	942
18 363	18 080	14 704	3 659	949
18 521	18 308	11 950	6 571	95
3 797	3 761	2 472	1 324	951
14 724	14 547	9 478	5 247	952
413 178	376 550	251 172	162 006	96
413 178	376 550	251 172	162 006	960

6. Umsatzsteuerpflichtige und deren Lieferungen und Leistungen¹⁾ 2010 nach Umsatzgrößenklassen und nach wirtschaftlicher Gliederung

WZ-Nr.	Wirtschaftliche Gliederung	Steuerpflichtige	Lieferungen und Leistungen		17 501 bis 50 000		50 000 bis 100 000		
			unter 17 501		17 501 bis 50 000		50 000 bis 100 000		
			Anzahl	1 000 €	Anzahl	1 000 €	Anzahl	1 000 €	Anzahl
A - S	Wirtschaftszweige insgesamt	288 624	117 010 883	119 788	555 529	59 681	1 874 055	34 675	2 467 509
A	Land- und Forstwirtschaft, Fischerei	5 826	2 204 000	2 190	11 484	987	30 497	635	45 738
	Landwirtschaft, Jagd und damit verbundene Tätigkeiten	5 283	2 076 309	1 924	10 269	894	27 736	584	42 056
01	Tätigkeiten	5 283	2 076 309	1 924	10 269	894	27 736	584	42 056
011	Anbau einjähriger Pflanzen	1 044	307 996	343	1 901	199	6 198	126	8 848
012	Anbau mehrjähriger Pflanzen	175	89 799	81	181	17	490	20	1 418
013	Betrieb von Baumschulen sowie Anbau von Pflanzen zu Vermehrungszwecken	174	30 568	43	238	21	702	27	2 070
014	Tierhaltung	731	305 366	367	1 872	125	3 836	69	4 918
015	Gemischte Landwirtschaft	2 744	1 171 289	982	5 494	466	14 333	284	20 530
016	Erbringung von landwirtschaftlichen Dienstleistungen	415	171 290	108	584	66	2 177	58	4 272
017	Jagd, Fallenstellerei und damit verbundene Tätigkeiten	-	-	-	-	-	-	-	-
02	Forstwirtschaft und Holzeinschlag	454	114 780	229	1 020	80	2 363	42	3 024
021	Forstwirtschaft	114	6 335	65	239	23	658	12	884
022	Holzeinschlag	171	68 580	100	407	21	655	14	1 016
023	Sammeln von wild wachsenden Produkten (ohne Holz)	-	-	-	-	-	-	-	-
024	Erbringung von Dienstleistungen für Forstwirtschaft und Holzeinschlag	169	39 865	64	373	36	1 050	16	1 124
03	Fischerei und Aquakultur	89	12 911	37	195	13	397	9	657
031	Fischerei	29	3 541	10	57	8	234	.	.
032	Aquakultur	60	9 370	27	138	5	163	.	.
B	Bergbau und Gewinnung von Steinen und Erden	122	206 200	39	77	12	357	5	350
05	Kohlenbergbau	-	-	-	-	-	-	-	-
051	Steinkohlenbergbau	-	-	-	-	-	-	-	-
052	Braunkohlenbergbau	-	-	-	-	-	-	-	-
06	Gewinnung von Erdöl und Erdgas	-	-	-	-	-	-	-	-
061	Gewinnung von Erdöl	-	-	-	-	-	-	-	-
062	Gewinnung von Erdgas	-	-	-	-	-	-	-	-
07	Erzbergbau	-	-	-	-	-	-	-	-
071	Eisenerzbergbau	-	-	-	-	-	-	-	-
072	NE-Metallerzbergbau	-	-	-	-	-	-	-	-
08	Gewinnung von Steinen und Erden, sonstiger Bergbau	12	357	5	350
081	Gewinnung von Natursteinen, Kies, Sand, Ton und Kaolin	.	.	34	60	.	.	5	350
089	Sonstiger Bergbau; Gewinnung von Steinen und Erden a. n. g.	9	13 538	-	-
09	Erbringung von Dienstleistungen für den Bergbau und die Gewinnung von Steinen und Erden	-	-	-	-
091	Erbringung von Dienstleistungen für die Gewinnung von Erdöl und Erdgas	-	-	-	-	-	-	-	-
099	Erbringung von Dienstleistungen für den sonstigen Bergbau und die Gewinnung von Steinen und Erden	-	-	-	-
C	Verarbeitendes Gewerbe	17 799	27 840 314	4 569	18 763	2 210	71 893	2 006	146 572
10	Herstellung von Nahrungs- und Futtermitteln	2 707	3 216 601	403	1 631	209	6 972	307	23 114

1) ohne Umsatzsteuer

Davon in Umsatzgrößenklassen von ... bis unter ... €												WZ-Nr.
100 000 bis 250 000		250 000 bis 500 000		500 000 bis 1 Mill.		1 Mill. bis 2 Mill.		2 Mill. bis 5 Mill.		5 Mill. und mehr		
Anzahl	1 000 €	Anzahl	1 000 €	Anzahl	1 000 €	Anzahl	1 000 €	Anzahl	1 000 €	Anzahl	1 000 €	
34 078	5 385 365	16 785	5 898 131	10 142	7 119 663	6 048	8 457 247	4 505	13 793 061	2 922	71 460 324	A - S
833	134 512	460	161 102	248	170 186	204	287 713	201	614 483	68	748 285	A
772	124 504	426	149 165	.	.	190	268 831	198	603 173	.	.	01
153	24 693	93	31 928	66	46 278	31	43 023	25	75 741	8	69 384	011
20	3 283	21	7 657	3	10 066	.	.	012
49	8 367	22	7 576	8	5 194	-	-	013
56	8 422	39	12 921	25	16 983	19	27 612	19	61 911	12	166 892	014
425	68 833	204	72 715	92	63 879	117	166 316	131	392 494	43	366 696	015
69	10 904	47	16 369	31	20 750	15	20 023	016
-	-	-	-	-	-	-	-	-	-	-	-	017
41	6 693	30	10 515	17	11 370	.	.	3	11 311	.	.	02
9	1 437	-	-	5	3 117	-	-	-	-	-	-	021
15	2 570	13	4 487	4	3 050	022
-	-	-	-	-	-	-	-	-	-	-	-	023
17	2 687	17	6 028	8	5 203	8	11 125	024
20	3 315	4	1 421	-	-	-	-	03
.	.	-	-	-	-	.	.	-	-	-	-	031
.	.	4	1 421	.	.	3	4 066	-	-	-	-	032
16	2 729	10	3 489	9	6 907	10	13 273	12	37 226	9	141 792	B
-	-	-	-	-	-	-	-	-	-	-	-	05
-	-	-	-	-	-	-	-	-	-	-	-	051
-	-	-	-	-	-	-	-	-	-	-	-	052
-	-	-	-	-	-	-	-	-	-	-	-	06
-	-	-	-	-	-	-	-	-	-	-	-	061
-	-	-	-	-	-	-	-	-	-	-	-	062
-	-	-	-	-	-	-	-	-	-	-	-	07
-	-	-	-	-	-	-	-	-	-	-	-	071
-	-	-	-	-	-	-	-	-	-	-	-	072
16	2 729	.	.	9	6 907	10	13 273	12	37 226	9	141 792	08
.	12	37 226	.	.	081
.	.	-	-	-	-	.	.	089
-	-	.	.	-	-	-	-	-	-	-	-	09
-	-	-	-	-	-	-	-	-	-	-	-	091
-	-	.	.	-	-	-	-	-	-	-	-	099
2 910	477 797	2 002	713 899	1 425	1 015 266	991	1 388 492	862	2 680 971	824	21 326 661	C
734	124 728	471	165 883	285	197 857	124	172 942	89	280 640	85	2 242 833	10

Noch: 6. Umsatzsteuerpflichtige und deren Lieferungen und Leistungen¹⁾ 2010 nach Umsatzgrößenklassen und nach wirtschaftlicher Gliederung

WZ-Nr.	Wirtschaftliche Gliederung	Steuerpflichtige	Lieferungen und Leistungen						
				unter 17 501		17 501 bis 50 000		50 000 bis 100 000	
				Anzahl	1 000 €	Anzahl	1 000 €	Anzahl	1 000 €
101	Schlachten und Fleischverarbeitung	833	1 024 367	145	519	67	2 058	90	6 674
102	Fischverarbeitung	19	18 220	9	26
103	Obst- und Gemüseverarbeitung	73	137 739	21	90	6	203	4	350
104	Herstellung von pflanzlichen und tierischen Ölen und Fetten	19	85 107	8	26
105	Milchverarbeitung	86	793 768	29	162	.	.	8	596
106	Mahl- und Schälmaschinen, Herstellung von Stärke und Stärkeerzeugnissen	49	97 135	8	56	3	137	8	598
107	Herstellung von Back- und Teigwaren	1 435	736 526	130	540	80	2 815	177	13 430
108	Herstellung von sonstigen Nahrungsmitteln	117	227 881	33	133	20	674	7	522
109	Herstellung von Futtermitteln	76	95 858	20	80	9	285	10	718
11	Getränkeherstellung	107	141 673	39	107	7	233	9	688
110	Getränkeherstellung	107	141 673	39	107	7	233	9	688
12	Tabakverarbeitung	-	-	-	-	-	-	-	-
120	Tabakverarbeitung	-	-	-	-	-	-	-	-
13	Herstellung von Textilien	557	577 095	213	923	79	2 682	54	3 897
131	Spinnstoffaufbereitung und Spinnerei	27	20 543	.	.	6	164	-	-
132	Weberei	29	81 671	.	.	4	169	.	.
133	Veredlung von Textilien und Bekleidung	99	116 773	53	255	13	403	7	470
139	Herstellung von sonstigen Textilwaren	402	358 109	141	620	56	1 947	.	.
14	Herstellung von Bekleidung	365	107 412	199	1 136	64	2 002	28	2 088
141	Herstellung von Bekleidung (ohne Pelzbekleidung)	319	89 959	175	1 003	58	1 798	.	.
142	Herstellung von Pelzwaren	21	1 074	11	89	6	204	.	.
143	Herstellung von Bekleidung aus gewirktem und gestricktem Stoff	25	16 380	13	44	-	-	-	-
15	Herstellung von Leder, Lederwaren und Schuhen	158	58 983	47	290	35	1 057	14	993
151	Herstellung von Leder und Lederwaren (ohne Herstellung von Lederbekleidung)	106	43 951	35	204	28	810	.	.
152	Herstellung von Schuhen	52	15 033	12	86	7	247	.	.
16	Herstellung von Holz-, Flecht-, Korb- und Korbwaren (ohne Möbel)	1 453	599 866	464	2 477	281	8 943	207	14 683
161	Säge-, Hobel- und Holzimprägnierwerke	188	167 975	56	287	42	1 281	19	1 255
162	Herstellung von sonstigen Holz-, Korb-, Flecht- und Korbwaren (ohne Möbel)	1 265	431 890	408	2 189	239	7 662	188	13 428
17	Herstellung von Papier, Pappe und Waren daraus	161	617 254	43	88	10	241	15	1 135
171	Herstellung von Holz- und Zellstoff, Papier, Karton und Pappe	49	351 007	14	34	4	106	3	206
172	Herstellung von Waren aus Papier, Karton und Pappe	112	266 246	29	54	6	134	12	929
18	Herstellung von Druckerzeugnissen; Vervielfältigung von bespielten Ton-, Bild- und Datenträgern	672	573 465	175	733	96	3 120	91	6 618
181	Herstellung von Druckerzeugnissen	617	568 414	145	592	88	2 892	85	6 162
182	Vervielfältigung von bespielten Ton-, Bild- und Datenträgern	55	5 051	30	141	8	228	6	456
19	Kokerei und Mineralölverarbeitung	11	25 984	.	.	-	-	.	.
191	Kokerei	-	-	-	-	-	-	-	-
192	Mineralölverarbeitung	11	25 984	.	.	-	-	.	.
20	Herstellung von chemischen Erzeugnissen	292	1 244 298	137	506	36	1 103	24	1 643

1) ohne Umsatzsteuer

Davon in Umsatzgrößenklassen von ... bis unter ... €												WZ- Nr.
100 000 bis 250 000		250 000 bis 500 000		500 000 bis 1 Mill.		1 Mill. bis 2 Mill.		2 Mill. bis 5 Mill.		5 Mill. und mehr		
Anzahl	1 000 €	Anzahl	1 000 €	Anzahl	1 000 €	Anzahl	1 000 €	Anzahl	1 000 €	Anzahl	1 000 €	
176	29 295	151	52 802	98	67 260	39	51 247	41	129 645	26	684 868	101
.	.	.	.	-	-	102
13	2 113	8	2 837	6	4 282	6	9 417	5	13 304	4	105 144	103
.	.	-	-	-	-	.	.	104
14	2 346	-	-	-	-	8	787 106	105
10	1 825	7	2 558	4	3 085	3	3 830	3	11 398	3	73 648	106
493	84 346	285	100 942	157	108 279	63	90 359	28	87 932	22	247 882	107
13	2 271	12	3 878	8	5 917	4	5 508	6	20 930	14	188 050	108
11	1 754	.	.	8	6 302	3	4 199	.	.	5	66 617	109
16	2 661	8	2 892	10	7 607	5	7 529	5	17 819	8	102 137	11
16	2 661	8	2 892	10	7 607	5	7 529	5	17 819	8	102 137	110
-	-	-	-	-	-	-	-	-	-	-	-	12
-	-	-	-	-	-	-	-	-	-	-	-	120
53	8 086	44	16 257	34	24 630	23	31 007	31	98 985	26	390 627	13
.	.	.	.	-	-	131
.	.	5	1 782	132
8	1 177	4	12 226	6	94 506	133
41	6 249	34	12 497	.	.	17	22 628	21	64 474	14	223 164	139
29	4 453	18	6 469	8	5 687	4	6 025	12	39 765	3	39 787	14
.	.	13	4 752	.	.	4	6 025	7	26 233	3	39 787	141
-	-	.	.	-	-	-	-	-	-	-	-	142
.	-	-	5	13 532	-	-	143
31	4 665	.	.	4	3 378	4	36 025	15
12	1 751	11	3 959	151
19	2 915	-	-	.	.	152
200	31 894	122	44 731	80	57 147	46	63 625	37	102 738	16	273 628	16
30	4 594	16	5 627	9	6 245	6	9 373	5	13 838	5	125 475	161
170	27 300	106	39 104	71	50 902	40	54 252	32	88 899	11	148 153	162
17	2 835	13	4 549	13	9 108	9	11 169	15	47 257	26	540 873	17
6	910	7	2 465	3	1 954	-	-	171
11	1 926	6	2 083	10	7 155	9	11 169	172
95	14 754	80	28 738	60	42 338	32	44 729	27	75 859	16	356 577	18
89	13 768	27	75 859	16	356 577	181
6	985	-	-	-	-	182
.	.	-	-	.	.	-	-	19
-	-	-	-	-	-	-	-	-	-	-	-	191
.	.	-	-	.	.	-	-	192
22	3 560	13	4 632	10	7 779	16	20 432	11	37 542	23	1 167 102	20

Noch: 6. Umsatzsteuerpflichtige und deren Lieferungen und Leistungen¹⁾ 2010 nach Umsatzgrößenklassen und nach wirtschaftlicher Gliederung

WZ-Nr.	Wirtschaftliche Gliederung	Steuerpflichtige	Lieferungen und Leistungen						
				unter 17 501		17 501 bis 50 000		50 000 bis 100 000	
				Anzahl	1 000 €	Anzahl	1 000 €	Anzahl	1 000 €
201	Herstellung von chemischen Grundstoffen, Düngemitteln und Stickstoffverbindungen, Kunststoffen in Primärformen und synthetischem Kautschuk in Primärformen	59	334 788	16	11	7	197	7	451
202	Herstellung von Schädlingsbekämpfungsmitteln, Pflanzenschutz- und Desinfektionsmitteln	-	-	-	-	-	-	-	-
203	Herstellung von Anstrichmitteln, Druckfarben und Kitt
204	Herstellung von Seifen, Wasch-, Reinigungs- und Körperpflegemitteln sowie von Duftstoffen	126	92 121
205	Herstellung von sonstigen chemischen Erzeugnissen	79	729 260	33	151	6	183	4	287
206	Herstellung von Chemiefasern	.	.	3	-	-	-	-	-
21	Herstellung von pharmazeutischen Erzeugnissen	33	376 917	.	.	4	111	.	.
211	Herstellung von pharmazeutischen Grundstoffen	12	90 344	3	170
212	Herstellung von pharmazeutischen Spezialitäten und sonstigen pharmazeutischen Erzeugnissen	21	286 573
22	Herstellung von Gummi- und Kunststoffwaren	419	1 173 839	96	234	33	1 128	29	2 172
221	Herstellung von Gummiwaren	97	67 642	25	121	11	336	9	688
222	Herstellung von Kunststoffwaren	322	1 106 197	71	113	22	792	20	1 484
23	Herstellung von Glas und Glaswaren, Keramik, Verarbeitung von Steinen und Erden	1 137	918 155	332	1 501	188	6 167	137	9 911
231	Herstellung von Glas und Glaswaren	160	179 337	67	369	23	794	11	795
232	Herstellung von feuerfesten keramischen Werkstoffen und Waren	.	.	6	55	.	.	-	-
233	Herstellung von keramischen Baumaterialien	47	136 666	20	53
234	Herstellung von sonstigen Porzellan- und keramischen Erzeugnissen	196	63 858	96	512	41	1 214	18	1 309
235	Herstellung von Zement, Kalk und gebranntem Gips	-	-	-	-	-	-	-	-
236	Herstellung von Erzeugnissen aus Beton, Zement und Gips	224	304 594	46	112	40	1 344	19	1 344
237	Be- und Verarbeitung von Naturwerksteinen und Natursteinen a. n. g.	462	105 172	87	371	72	2 393	82	6 010
239	Herstellung von Schleifkörpern und Schleifmitteln auf Unterlage sowie sonstigen Erzeugnissen aus nichtmetallischen Mineralien a. n. g.	.	.	10	29	4	151	.	.
24	Metallerzeugung und -bearbeitung	292	2 011 917	57	245	39	1 290	34	2 491
241	Erzeugung von Roheisen, Stahl und Ferrolegierungen	94	1 010 179	21	69
242	Herstellung von Stahlrohren, Rohrform-, Rohrverschluss und Rohrverbindungsstücken aus Stahl	19	29 608
243	Sonstige erste Bearbeitung von Eisen und Stahl	13	70 238	3	255
244	Erzeugung und erste Bearbeitung von NE-Metallen	94	331 668	19	106	15	500	13	912
245	Gießereien	72	570 225	11	36	5	189	5	383

1) ohne Umsatzsteuer

Davon in Umsatzgrößenklassen von ... bis unter ... €												WZ- Nr.
100 000 bis 250 000		250 000 bis 500 000		500 000 bis 1 Mill.		1 Mill. bis 2 Mill.		2 Mill. bis 5 Mill.		5 Mill. und mehr		
Anzahl	1 000 €	Anzahl	1 000 €	Anzahl	1 000 €	Anzahl	1 000 €	Anzahl	1 000 €	Anzahl	1 000 €	
6	1 030	4	1 520	.	.	7	9 357	.	.	6	309 854	201
-	-	-	-	-	-	-	-	-	-	-	-	202
.	.	.	.	-	-	5	75 632	203
.	3	81 855	204
10	1 568	3	1 079	4	2 859	5	6 478	5	16 894	9	699 760	205
-	-	-	-	-	-	-	-	.	.	-	-	206
.	7	365 365	21
-	-	-	-	211
.	-	-	.	.	212
46	7 732	54	19 363	39	26 992	26	36 257	42	126 875	54	953 086	22
21	3 364	13	4 484	.	.	5	7 547	.	.	4	40 482	221
25	4 368	41	14 879	.	.	21	28 710	.	.	50	912 604	222
205	33 145	114	40 483	43	30 119	37	51 291	43	130 872	38	614 666	23
18	2 861	17	5 920	9	6 090	9	151 485	231
.	.	.	.	-	-	.	.	-	-	.	.	232
5	708	5	1 438	-	-	3	129 287	233
22	3 843	10	3 757	234
-	-	-	-	-	-	-	-	-	-	-	-	235
29	4 259	20	7 246	9	7 630	19	26 600	26	80 810	16	175 249	236
126	20 564	59	21 020	19	12 413	10	14 022	237
.	-	-	7	20 889	5	63 347	239
43	6 679	28	10 330	16	10 784	18	25 243	17	54 182	40	1 900 673	24
16	2 400	13	5 176	.	.	3	3 992	.	.	6	988 070	241
-	-	.	.	-	-	4	5 516	3	9 702	.	.	242
-	-	.	.	-	-	-	-	243
14	2 155	8	2 706	8	5 589	4	5 301	5	15 704	8	298 695	244
13	2 124	7	10 434	5	15 395	21	538 678	245

Noch: 6. Umsatzsteuerpflichtige und deren Lieferungen und Leistungen¹⁾ 2010 nach Umsatzgrößenklassen und nach wirtschaftlicher Gliederung

WZ-Nr.	Wirtschaftliche Gliederung	Steuerpflichtige	Lieferungen und Leistungen						
				unter 17 501		17 501 bis 50 000		50 000 bis 100 000	
				Anzahl	1 000 €	Anzahl	1 000 €	Anzahl	1 000 €
25	Herstellung von Metallerzeugnissen	3 588	3 606 437	822	3 292	480	15 785	452	32 802
251	Stahl- und Leichtmetallbau	927	1 065 840	219	380	93	3 107	93	6 734
252	Herstellung von Metalltanks und -behältern; Herstellung von Heizkörpern und -kesseln für Zentralheizungen	48	110 638	13	23	5	155	4	296
253	Herstellung von Dampfkesseln (ohne Zentralheizungskessel)	11	13 589	.	.	-	-	.	.
254	Herstellung von Waffen und Munition	12	837	.	.	4	157	.	.
255	Herstellung von Schmiede-, Press-, Zieh- und Stanzteilen, gewalzten Ringen und pulvermetallurgischen Erzeugnissen	246	548 084	51	222	35	1 146	.	.
256	Oberflächenveredlung und Wärmebehandlung; Mechanik a. n. g.	1 545	957 220	335	1 813	247	8 128	237	17 033
257	Herstellung von Schneidwaren, Werkzeugen, Schlössern und Beschlägen aus unedlen Metallen	298	356 924	59	240	35	1 111	35	2 654
259	Herstellung von sonstigen Metallwaren	501	553 306	136	595	61	1 981	50	3 574
26	Herstellung von Datenverarbeitungsgeräten, elektronischen und optischen Erzeugnissen	826	4 058 176	238	794	91	2 898	86	6 166
261	Herstellung von elektronischen Bauelementen und Leiterplatten	182	3 220 584	46	138	13	432	16	1 144
262	Herstellung von Datenverarbeitungsgeräten und peripheren Geräten	120	46 025	49	134	14	438	19	1 385
263	Herstellung von Geräten und Einrichtungen der Telekommunikationstechnik	116	278 778	32	102	15	506	11	758
264	Herstellung von Geräten der Unterhaltungselektronik	55	40 363	18	69	10	332	5	286
265	Herstellung von Mess-, Kontroll-, Navigations- u. ä. Instrumenten und Vorrichtungen; Herstellung von Uhren	253	396 015	55	201	29	889	25	1 823
266	Herstellung von Bestrahlungs- und Elektrotherapiegeräten und elektromedizinischen Geräten	43	39 021	6	479
267	Herstellung von optischen und fotografischen Instrumenten und Geräten	24	17 375
268	Herstellung von magnetischen und optischen Datenträgern	33	20 015	18	104	7	187	.	.
27	Herstellung von elektrischen Ausrüstungen	473	960 969	119	341	37	1 112	32	2 271
271	Herstellung von Elektromotoren, Generatoren, Transformatoren, Elektrizitätsverteilungs- und -schalteinrichtungen	109	357 444	28	63	5	131	5	384
272	Herstellung von Batterien und Akkumulatoren	14	32 980
273	Herstellung von Kabeln und elektrischem Installationsmaterial	81	295 296	14	30	3	102	5	337
274	Herstellung von elektrischen Lampen und Leuchten	73	117 353	18	58
275	Herstellung von Haushaltsgeräten	9	12 372
279	Herstellung von sonstigen elektrischen Ausrüstungen und Geräten a. n. g.	187	145 524	53	190	15	414	13	888
28	Maschinenbau	1 186	4 280 876	273	472	73	2 361	91	6 886
281	Herstellung von nicht wirtschaftszweigspezifischen Maschinen	151	1 169 470	38	87	5	165	5	418

1) ohne Umsatzsteuer

Davon in Umsatzgrößenklassen von ... bis unter ... €												WZ- Nr.
100 000 bis 250 000		250 000 bis 500 000		500 000 bis 1 Mill.		1 Mill. bis 2 Mill.		2 Mill. bis 5 Mill.		5 Mill. und mehr		
Anzahl	1 000 €	Anzahl	1 000 €	Anzahl	1 000 €	Anzahl	1 000 €	Anzahl	1 000 €	Anzahl	1 000 €	
557	92 025	418	148 449	299	214 017	230	321 988	193	595 104	137	2 182 975	25
109	18 117	120	43 207	99	73 514	94	133 058	62	201 236	38	586 487	251
.	252
-	-	253
.	.	.	.	-	-	-	-	-	-	-	-	254
.	.	25	9 144	12	8 437	8	10 277	17	55 319	17	452 688	255
279	45 965	178	62 633	113	78 531	63	88 228	56	170 726	37	484 162	256
51	8 310	34	11 629	26	19 720	26	36 508	17	48 792	15	227 960	257
66	10 942	52	18 257	43	28 884	36	49 875	36	103 219	21	335 979	259
103	16 427	77	27 410	62	46 288	54	76 865	51	163 712	64	3 717 615	26
20	2 999	13	4 692	15	12 068	15	20 261	9	31 212	35	3 147 636	261
15	2 443	11	4 246	6	4 648	262
16	2 926	13	5 180	9	6 339	4	5 967	11	34 040	5	222 959	263
7	1 194	6	2 120	264
28	4 159	28	9 214	28	20 007	24	33 071	19	62 271	17	264 381	265
7	1 220	4	6 014	5	14 243	.	.	266
6	1 023	.	.	-	-	267
4	462	-	-	-	-	-	-	-	-	.	.	268
59	10 026	45	16 839	58	43 205	41	61 995	44	134 589	38	690 590	27
6	1 020	7	2 430	19	15 349	14	20 492	13	35 798	12	281 776	271
.	-	-	.	.	3	28 022	272
12	2 143	13	37 346	8	232 126	273
8	1 154	5	1 730	8	6 100	.	.	3	11 614	7	88 169	274
.	.	-	-	-	-	-	-	.	.	-	-	275
30	5 284	23	8 919	21	14 397	13	20 067	11	34 869	8	60 496	279
122	20 490	116	42 228	134	97 359	140	199 560	107	328 757	130	3 582 762	28
16	2 940	13	4 914	16	12 701	19	26 373	15	48 158	24	1 073 713	281

Noch: 6. Umsatzsteuerpflichtige und deren Lieferungen und Leistungen¹⁾ 2010 nach Umsatzgrößenklassen und nach wirtschaftlicher Gliederung

WZ-Nr.	Wirtschaftliche Gliederung	Steuerpflichtige	Lieferungen und Leistungen						
				unter 17 501		17 501 bis 50 000		50 000 bis 100 000	
				Anzahl	1 000 €	Anzahl	1 000 €	Anzahl	1 000 €
282	Herstellung von sonstigen nicht wirtschaftszweigspezifischen Maschinen	497	1 480 063	109	165	34	1 044	45	3 530
283	Herstellung von land- und forstwirtschaftlichen Maschinen	36	84 706	.	.	4	152	.	.
284	Herstellung von Werkzeugmaschinen	124	438 794	.	.	6	198	.	.
289	Herstellung von Maschinen für sonstige bestimmte Wirtschaftszweige	378	1 107 843	98	138	24	802	28	1 970
29	Herstellung von Kraftwagen und Kraftwagenteilen	315	1 619 078	71	145	20	667	18	1 259
291	Herstellung von Kraftwagen und Kraftwagenmotoren	16	19 334	7	17
292	Herstellung von Karosserien, Aufbauten und Anhängern	110	147 332	32	120	7	214	9	603
293	Herstellung von Teilen und Zubehör für Kraftwagen	189	1 452 412	32	8
30	Sonstiger Fahrzeugbau	96	223 533	40	115	11	408	6	372
301	Schiff- und Bootsbau	8	259
302	Schienenfahrzeugbau	20	100 227	6	8
303	Luft- und Raumfahrzeugbau	14	33 962
304	Herstellung von militärischen Kampffahrzeugen	-	-	-	-	-	-	-	-
309	Herstellung von Fahrzeugen a. n. g.	54	89 084	26	94	6	224	3	209
31	Herstellung von Möbeln	645	311 155	173	714	88	2 848	102	7 562
310	Herstellung von Möbeln	645	311 155	173	714	88	2 848	102	7 562
32	Herstellung von sonstigen Waren	1 660	637 384	501	2 343	228	7 310	192	14 300
321	Herstellung von Münzen, Schmuck u. ä. Erzeugnissen	199	15 680	68	366	41	1 296	38	2 749
322	Herstellung von Musikinstrumenten	207	71 154	61	471
323	Herstellung von Sportgeräten	29	22 701	9	38
324	Herstellung von Spielwaren	153	26 605	82	339	29	900	12	918
325	Herstellung von medizinischen und zahnmedizinischen Apparaten und Materialien	709	338 483	103	365	52	1 796	78	6 128
329	Herstellung von Erzeugnissen a. n. g.	363	162 761	178	764	49	1 549	34	2 413
33	Reparatur und Installation von Maschinen und Ausrüstungen	646	499 246	114	667	101	3 452	73	5 208
331	Reparatur von Metallernzeugnissen, Maschinen und Ausrüstungen	381	296 744	69	463	54	1 929	47	3 443
332	Installation von Maschinen und Ausrüstungen a. n. g.	265	202 503	45	204	47	1 523	26	1 765
D	Energieversorgung	8 201	15 409 986	7 289	20 685	356	11 257	129	9 622
35	Energieversorgung	8 201	15 409 986	7 289	20 685	356	11 257	129	9 622
351	Elektrizitätsversorgung	8 057	10 332 489	7 215	20 552	346	10 959	122	9 140
352	Gasversorgung	.	.	21	5	4	119	4	271
353	Wärme- und Kälteversorgung	.	.	53	129	6	179	3	212
E	Wasserversorgung; Abwasser- und Abfallentsorgung und Beseitigung von Umweltverschmutzungen	783	1 587 801	192	354	74	2 361	74	5 413
36	Wasserversorgung	89	506 529	16	51	4	100	6	412
360	Wasserversorgung	89	506 529	16	51	4	100	6	412
37	Abwasserentsorgung	60	152 834	15	8	3	78	7	534
370	Abwasserentsorgung	60	152 834	15	8	3	78	7	534

1) ohne Umsatzsteuer

Davon in Umsatzgrößenklassen von ... bis unter ... €												WZ- Nr.
100 000 bis 250 000		250 000 bis 500 000		500 000 bis 1 Mill.		1 Mill. bis 2 Mill.		2 Mill. bis 5 Mill.		5 Mill. und mehr		
Anzahl	1 000 €	Anzahl	1 000 €	Anzahl	1 000 €	Anzahl	1 000 €	Anzahl	1 000 €	Anzahl	1 000 €	
51	8 422	57	20 831	61	43 020	54	74 675	44	136 509	42	1 191 867	282
4	629	4	5 510	5	12 569	4	62 474	283
13	2 214	21	30 651	11	34 613	23	360 371	284
38	6 285	35	12 435	44	32 618	42	62 351	32	96 908	37	894 337	289
34	5 865	33	11 963	24	17 379	27	39 699	29
.	-	-	291
14	2 475	15	5 617	8	5 244	13	18 628	5	16 114	7	98 316	292
.	14	21 070	.	.	45	1 313 279	293
9	1 475	9	3 304	8	5 767	4	4 967	3	13 179	6	193 947	30
.	.	-	-	-	-	-	-	-	-	-	-	301
.	302
.	.	-	-	303
-	-	-	-	-	-	-	-	-	-	-	-	304
5	782	-	-	.	.	309
121	19 597	62	20 980	42	29 847	26	37 180	20	65 447	11	126 980	31
121	19 597	62	20 980	42	29 847	26	37 180	20	65 447	11	126 980	310
306	49 203	201	70 641	115	78 446	63	83 109	31	98 837	23	233 194	32
38	5 460	11	3 847	3	1 962	-	-	-	-	-	-	321
36	5 393	9	3 107	6	4 449	6	7 506	4	14 578	.	.	322
6	970	-	-	5	15 683	-	-	323
15	2 514	6	2 193	3	7 535	.	.	324
175	29 199	146	51 933	89	59 351	42	54 868	13	40 779	11	94 064	325
36	5 667	29	9 562	11	7 928	11	15 262	6	20 262	9	99 353	329
104	16 796	54	19 930	78	57 295	63	88 576	45	138 028	14	169 294	33
63	10 334	35	12 409	48	36 480	33	47 424	27	85 640	5	98 622	331
41	6 463	19	7 521	30	20 815	30	41 152	18	52 388	9	70 672	332
144	23 111	88	31 094	59	41 099	49	66 974	30	88 395	57	15 117 750	D
144	23 111	88	31 094	59	41 099	49	66 974	30	88 395	57	15 117 750	35
134	21 654	83	29 222	52	36 028	43	57 806	22	65 252	40	10 081 876	351
3	444	.	.	3	2 327	.	.	-	-	.	.	352
7	1 012	.	.	4	2 744	.	.	8	23 142	.	.	353
105	17 432	67	23 912	74	52 709	72	100 278	54	172 943	71	1 212 400	E
10	1 611	10	3 813	8	5 850	5	7 589	5	19 184	25	467 919	36
10	1 611	10	3 813	8	5 850	5	7 589	5	19 184	25	467 919	360
10	1 625	4	5 895	4	14 734	.	.	37
10	1 625	4	5 895	4	14 734	.	.	370

Noch: 6. Umsatzsteuerpflichtige und deren Lieferungen und Leistungen¹⁾ 2010 nach Umsatzgrößenklassen und nach wirtschaftlicher Gliederung

WZ-Nr.	Wirtschaftliche Gliederung	Steuerpflichtige	Lieferungen und Leistungen							
					unter 17 501		17 501 bis 50 000		50 000 bis 100 000	
			Anzahl	1 000 €	Anzahl	1 000 €	Anzahl	1 000 €	Anzahl	1 000 €
38	Sammlung, Behandlung und Beseitigung von Abfällen; Rückgewinnung	588	882 057	146	251	62	2 034	57	4 163	
381	Sammlung von Abfällen	127	325 674	.	.	16	465	6	402	
382	Abfallbehandlung und -beseitigung	146	192 972	.	.	15	551	15	1 084	
383	Rückgewinnung	315	363 410	94	146	31	1 018	36	2 677	
39	Beseitigung von Umweltverschmutzungen und sonstige Entsorgung	46	46 381	15	44	5	148	4	305	
390	Beseitigung von Umweltverschmutzungen und sonstige Entsorgung	46	46 381	15	44	5	148	4	305	
F	Baugewerbe	37 296	10 235 360	9 803	41 048	9 018	293 511	5 797	410 776	
41	Hochbau	2 822	1 957 912	1 253	1 182	260	8 135	195	13 951	
411	Erschließung von Grundstücken; Bauträger	708	669 540	360	558	52	1 712	40	2 785	
412	Bau von Gebäuden	2 114	1 288 372	893	623	208	6 422	155	11 166	
42	Tiefbau	875	1 209 964	249	-1 445	74	2 435	61	4 357	
421	Bau von Straßen und Bahnverkehrsstrecken	512	799 441	184	-1 327	30	968	31	2 333	
422	Leitungstiefbau und Kläranlagenbau	168	176 010	23	29	22	700	15	985	
429	Sonstiger Tiefbau	195	234 513	42	-147	22	768	15	1 038	
43	Vorbereitende Baustellenarbeiten, Bauinstallation und sonstiges Ausbaugewerbe	33 599	7 067 485	8 301	41 312	8 684	282 941	5 541	392 467	
431	Abbrucharbeiten und vorbereitende Baustellenarbeiten	863	186 450	364	1 500	169	5 325	93	6 580	
432	Bauinstallation	11 822	3 380 130	2 667	12 428	2 563	84 205	1 950	139 095	
433	Sonstiger Ausbau	15 039	2 073 768	3 720	20 801	4 668	151 495	2 636	184 671	
439	Sonstige spezialisierte Bautätigkeiten	5 875	1 427 136	1 550	6 581	1 284	41 916	862	62 122	
G	Handel; Instandhaltung und Reparatur von Kraftfahrzeugen	50 546	22 828 813	17 409	82 525	9 214	293 319	6 683	481 791	
45	Handel mit Kraftfahrzeugen; Instandhaltung und Reparatur von Kraftfahrzeugen	7 825	5 020 312	1 980	9 722	1 295	41 441	1 016	73 310	
451	Handel mit Kraftwagen	2 865	3 397 096	818	3 310	397	12 677	291	21 086	
452	Instandhaltung und Reparatur von Kraftwagen	2 747	776 747	498	2 961	477	15 283	435	31 809	
453	Handel mit Kraftwagenteilen und -zubehör	1 688	743 777	526	2 598	309	10 092	215	15 265	
454	Handel mit Krafträdern, Kraftradteilen und -zubehör; Instandhaltung und Reparatur von Krafträdern	525	102 692	138	853	112	3 389	75	5 149	
46	Großhandel (ohne Handel mit Kraftfahrzeugen)	10 428	8 041 675	3 921	14 688	1 813	56 608	1 172	83 605	
461	Handelsvermittlung	5 791	620 993	2 651	12 518	1 331	40 939	741	51 989	
462	Großhandel mit landwirtschaftlichen Grundstoffen und lebenden Tieren	313	571 833	78	367	33	1 086	48	3 449	
463	Großhandel mit Nahrungs- und Genussmitteln, Getränken und Tabakwaren	625	1 581 943	142	432	72	2 404	53	3 895	
464	Großhandel mit Gebrauchs- und Verbrauchsgütern	956	881 272	272	-103	101	3 243	105	7 588	
465	Großhandel mit Geräten der Informations- und Kommunikationstechnik	179	1 244 304	39	163	15	488	18	1 247	
466	Großhandel mit sonstigen Maschinen, Ausrüstungen und Zubehör	803	967 714	197	538	85	2 761	49	3 474	
467	Sonstiger Großhandel	1 190	1 728 144	342	867	114	3 789	99	7 430	
469	Großhandel ohne ausgeprägten Schwerpunkt	571	445 472	200	-94	62	1 897	59	4 534	
47	Einzelhandel (ohne Handel mit Kraftfahrzeugen)	32 293	9 766 827	11 508	58 114	6 106	195 269	4 495	324 876	
471	Einzelhandel mit Waren verschiedener Art (in Verkaufsräumen)	4 698	1 342 679	1 656	8 321	991	32 073	719	51 621	

1) ohne Umsatzsteuer

Davon in Umsatzgrößenklassen von ... bis unter ... €												WZ- Nr.
100 000 bis 250 000		250 000 bis 500 000		500 000 bis 1 Mill.		1 Mill. bis 2 Mill.		2 Mill. bis 5 Mill.		5 Mill. und mehr		
Anzahl	1 000 €	Anzahl	1 000 €	Anzahl	1 000 €	Anzahl	1 000 €	Anzahl	1 000 €	Anzahl	1 000 €	
79	13 111	50	17 336	55	39 427	55	77 064	42	129 136	42	599 535	38
18	2 953	15	5 357	16	11 176	20	28 572	11	38 952	.	.	381
18	2 908	10	3 521	15	10 432	12	16 790	13	40 573	.	.	382
43	7 249	25	8 458	24	17 819	23	31 702	18	49 612	21	244 729	383
6	1 085	8	9 730	3	9 889	.	.	39
6	1 085	8	9 730	3	9 889	.	.	390
5 853	930 677	3 111	1 096 985	1 931	1 351 683	966	1 338 682	557	1 663 125	260	3 108 875	F
271	43 486	224	79 447	251	177 460	151	213 155	133	409 891	84	1 011 205	41
56	9 126	40	14 072	56	37 626	30	40 671	43	134 738	31	428 251	411
215	34 360	184	65 375	195	139 835	121	172 483	90	275 153	53	582 954	412
89	15 092	89	32 829	106	75 010	82	113 195	73	222 820	52	745 670	42
47	7 952	49	18 294	51	36 059	43	61 529	47	146 649	30	526 984	421
17	2 515	17	5 799	27	19 389	25	31 810	16	49 029	6	65 753	422
25	4 626	23	8 736	28	19 562	14	19 856	10	27 141	16	152 932	429
5 493	872 099	2 798	984 708	1 574	1 099 212	733	1 012 332	351	1 030 413	124	1 352 000	43
117	19 181	48	17 470	34	25 402	19	27 633	14	36 535	5	46 824	431
2 139	341 883	1 154	406 817	739	513 928	347	484 456	191	566 243	72	831 075	432
2 264	353 797	993	345 657	460	318 429	211	286 624	66	196 607	21	215 687	433
973	157 238	603	214 764	341	241 454	156	213 619	80	231 028	26	258 415	439
7 401	1 175 365	3 735	1 314 997	2 403	1 691 593	1 635	2 313 155	1 346	4 099 745	720	11 376 325	G
1 336	215 718	853	300 542	551	385 654	335	469 606	274	851 078	185	2 673 241	45
361	57 500	256	89 037	207	150 282	198	279 670	192	601 191	145	2 182 343	451
605	99 906	387	136 812	209	143 783	85	119 365	41	125 690	10	101 137	452
276	43 471	162	57 245	92	64 472	.	.	35	108 005	.	.	453
94	14 840	48	17 449	43	27 118	.	.	6	16 191	.	.	454
1 252	201 702	674	240 110	602	429 270	389	550 378	326	1 007 690	279	5 457 623	46
585	91 583	241	84 620	137	95 819	66	88 365	32	92 143	7	63 016	461
49	8 095	31	10 696	22	15 974	15	21 425	19	57 754	18	452 988	462
90	15 129	77	27 698	55	39 683	49	72 269	32	93 508	55	1 326 924	463
161	25 961	88	31 731	90	65 370	54	76 974	45	138 367	40	532 141	464
19	3 408	18	5 735	24	17 710	18	26 420	13	37 293	15	1 151 839	465
105	18 417	76	27 639	114	83 905	69	96 570	65	211 406	43	523 003	466
152	24 618	97	35 129	121	82 416	85	120 823	100	316 231	80	1 136 842	467
91	14 490	46	16 863	39	28 393	33	47 532	20	60 988	21	270 869	469
4 813	757 945	2 208	774 345	1 250	876 669	911	1 293 171	746	2 240 976	256	3 245 461	47
689	108 552	298	106 548	132	91 847	68	97 555	103	342 736	42	503 427	471

Noch: 6. Umsatzsteuerpflichtige und deren Lieferungen und Leistungen¹⁾ 2010 nach Umsatzgrößenklassen und nach wirtschaftlicher Gliederung

WZ-Nr.	Wirtschaftliche Gliederung	Steuerpflichtige	Lieferungen und Leistungen						
				unter 17 501		17 501 bis 50 000		50 000 bis 100 000	
				Anzahl	1 000 €	Anzahl	1 000 €	Anzahl	1 000 €
472	Einzelhandel mit Nahrungs- und Genussmitteln, Getränken und Tabakwaren (in Verkaufsräumen)	3 404	660 296	845	4 959	696	22 335	632	45 906
473	Einzelhandel mit Motorenkraftstoffen (Tankstellen)	440	431 666	38	50	8	295	15	1 073
474	Einzelhandel mit Geräten der Informations- und Kommunikationstechnik (in Verkaufsräumen)	1 711	617 982	653	3 035	282	8 890	185	13 297
475	Einzelhandel mit sonstigen Haushaltsgeräten, Textilien, Heimwerker- und Einrichtungsbedarf (in Verkaufsräumen)	3 821	1 165 573	1 241	6 531	751	24 182	533	38 666
476	Einzelhandel mit Verlagsprodukten, Sportausrüstungen und Spielwaren (in Verkaufsräumen)	2 000	513 872	466	2 597	378	12 260	321	23 539
477	Einzelhandel mit sonstigen Gütern (in Verkaufsräumen)	10 160	4 019 253	3 102	16 743	1 893	60 908	1 539	111 766
478	Einzelhandel an Verkaufsständen und auf Märkten	1 083	84 331	456	2 774	273	8 568	150	10 849
479	Einzelhandel, nicht in Verkaufsräumen, an Verkaufsständen oder auf Märkten	4 976	931 174	3 051	13 104	834	25 758	401	28 160
H	Verkehr und Lagerei	9 288	3 523 239	3 270	10 983	1 762	56 563	1 086	76 655
49	Landverkehr und Transport in Rohrfernleitungen	6 528	1 687 508	2 454	7 613	1 244	40 277	768	54 197
491	Personenbeförderung im Eisenbahnfernverkehr
492	Güterbeförderung im Eisenbahnverkehr
493	Sonstige Personenbeförderung im Landverkehr	3 777	415 981	1 899	5 273	789	25 274	408	28 713
494	Güterbeförderung im Straßenverkehr, Umzugstransporte	2 721	1 194 058	544	2 268	452	14 896	.	.
495	Transport in Rohrfernleitungen	-	-	-	-	-	-	-	-
50	Schifffahrt	.	.	7	57	.	.	3	248
501	Personenbeförderung in der See- und Küstenschifffahrt	-	-	-	-	-	-	-	-
502	Güterbeförderung in der See- und Küstenschifffahrt	-	-	-	-	-	-	-	-
503	Personenbeförderung in der Binnenschifffahrt
504	Güterbeförderung in der Binnenschifffahrt
51	Luftfahrt	.	.	33	90	.	.	6	399
511	Personenbeförderung in der Luftfahrt	49	10 244	6	399
512	Güterbeförderung in der Luftfahrt und Raumtransport	-	-
52	Lagerei sowie Erbringung von sonstigen Dienstleistungen für den Verkehr	1 826	1 233 715	439	1 332	256	8 345	217	15 542
521	Lagerei	34	60 309	7	10	5	154	3	172
522	Erbringung von sonstigen Dienstleistungen für den Verkehr	1 792	1 173 406	432	1 322	251	8 191	214	15 370
53	Post-, Kurier- und Expressdienste	861	213 417	337	1 891	257	7 780	92	6 269
531	Postdienste von Universaldienstleistungsanbietern	-	-	-	-	-	-	-	-
532	Sonstige Post-, Kurier- und Expressdienste	861	213 417	337	1 891	257	7 780	92	6 269
I	Gastgewerbe	13 995	2 072 127	3 801	22 452	3 351	108 741	2 750	197 520
55	Beherbergung	3 210	637 569	942	5 909	614	19 565	524	38 085
551	Hotels, Gasthöfe und Pensionen	2 599	589 659	573	3 583	503	16 209	478	34 910
552	Ferienunterkünfte und ähnliche Beherbergungsstätten	306	15 319	208	1 255	52	1 593	15	1 050

1) ohne Umsatzsteuer

Davon in Umsatzgrößenklassen von ... bis unter ... €												WZ- Nr.
100 000 bis 250 000		250 000 bis 500 000		500 000 bis 1 Mill.		1 Mill. bis 2 Mill.		2 Mill. bis 5 Mill.		5 Mill. und mehr		
Anzahl	1 000 €	Anzahl	1 000 €	Anzahl	1 000 €	Anzahl	1 000 €	Anzahl	1 000 €	Anzahl	1 000 €	
723	113 992	285	98 861	127	87 761	50	65 936	34	112 904	12	107 641	472
31	5 556	67	26 136	155	112 564	7	64 118	473
232	37 610	170	58 594	88	62 713	49	65 468	27	80 493	25	287 881	474
597	96 166	336	116 915	184	124 744	94	131 176	54	161 542	31	465 651	475
440	69 293	204	71 136	128	87 515	42	56 396	12	33 076	9	158 061	476
1 629	252 636	655	229 083	341	243 160	460	667 700	428	1 250 627	113	1 186 631	477
140	22 254	41	13 665	15	10 245	-	-	478
332	51 887	152	53 408	80	56 121	61	87 073	48	143 613	17	472 051	479
1 259	199 317	684	244 092	576	411 259	337	462 912	224	671 430	90	1 390 026	H
867	138 092	474	168 424	370	266 442	207	286 548	108	312 556	36	413 360	49
.	.	.	.	-	-	491
.	.	.	.	-	-	-	-	492
385	61 089	149	51 038	91	65 136	34	46 079	11	37 314	11	96 066	493
478	76 298	322	116 449	279	201 306	.	.	93	263 188	.	.	494
-	-	-	-	-	-	-	-	-	-	-	-	495
.	-	-	-	-	.	.	50
-	-	-	-	-	-	-	-	-	-	-	-	501
-	-	-	-	-	-	-	-	-	-	-	-	502
.	.	.	.	-	-	-	-	-	-	.	.	503
3	488	-	-	.	.	-	-	-	-	-	-	504
.	51
.	-	-	511
-	-	-	-	-	-	-	-	-	-	.	.	512
313	48 392	184	66 056	157	111 011	112	152 297	99	308 166	49	522 574	52
5	724	3	1 099	3	2 076	521
308	47 668	181	64 957	154	108 935	522
72	11 683	23	8 503	46	31 652	53
-	-	-	-	-	-	-	-	-	-	-	-	531
72	11 683	23	8 503	46	31 652	532
2 537	397 690	869	297 867	419	290 684	163	224 718	81	246 174	24	286 280	I
601	95 193	271	93 394	152	105 983	69	92 954	29	86 816	8	99 669	55
557	88 275	252	86 972	138	96 709	.	.	29	86 816	.	.	551
15	2 156	8	2 902	-	-	-	-	552

Noch: 6. Umsatzsteuerpflichtige und deren Lieferungen und Leistungen¹⁾ 2010 nach Umsatzgrößenklassen und nach wirtschaftlicher Gliederung

WZ-Nr.	Wirtschaftliche Gliederung	Steuerpflichtige	Lieferungen und Leistungen						
				unter 17 501		17 501 bis 50 000		50 000 bis 100 000	
				Anzahl	1 000 €	Anzahl	1 000 €	Anzahl	1 000 €
553	Campingplätze	38	7 486	6	35	9	328	6	451
559	Sonstige Beherbergungsstätten	267	25 106	155	1 035	50	1 435	25	1 675
56	Gastronomie	10 785	1 434 558	2 859	16 543	2 737	89 176	2 226	159 434
561	Restaurants, Gaststätten, Imbissstuben, Cafés, Eissalons u. Ä.	7 214	972 700	1 601	9 826	1 902	62 500	1 574	113 246
562	Caterer und Erbringung sonstiger Verpflegungsdienstleistungen	1 222	246 459	460	2 434	276	8 674	190	13 399
563	Ausschank von Getränken	2 349	215 399	798	4 283	559	18 002	462	32 789
J	Information und Kommunikation	8 489	1 898 230	4 503	18 393	1 625	50 340	779	55 247
58	Verlagswesen	517	527 669	214	821	86	2 694	57	4 127
581	Verlegen von Büchern und Zeitschriften; sonstiges Verlagswesen (ohne Software)	482	491 535	200	745	77	2 365	53	3 828
582	Verlegen von Software	35	36 135	14	76	9	329	4	299
59	Herstellung, Verleih und Vertrieb von Filmen und Fernsehprogrammen; Kinos; Tonstudios und Verlegen von Musik	699	64 002	366	1 749	145	4 394	56	3 963
591	Herstellung von Filmen und Fernsehprogrammen, deren Verleih und Vertrieb; Kinos	529	55 837	255	1 260	116	3 548	45	3 235
592	Tonstudios; Herstellung von Hörfunkbeiträgen; Verlegen von bespielten Tonträgern und Musikalien	170	8 165	111	490	29	846	11	728
60	Rundfunkveranstalter	51	114 043	19	101	3	84	5	365
601	Hörfunkveranstalter	38	108 620
602	Fernsehveranstalter	13	5 422
61	Telekommunikation	156	48 630	74	401	22	659	13	911
611	Leitungsgebundene Telekommunikation	18	8 086
612	Drahtlose Telekommunikation	.	.	9	51
613	Satellitentelekommunikation	-	-	-	-
619	Sonstige Telekommunikation	105	28 043	59	297	16	472	7	455
62	Erbringung von Dienstleistungen der Informationstechnologie	5 123	875 517	2 765	10 784	953	29 770	471	33 501
620	Erbringung von Dienstleistungen der Informationstechnologie	5 123	875 517	2 765	10 784	953	29 770	471	33 501
63	Informationsdienstleistungen	1 943	268 370	1 065	4 535	416	12 738	177	12 381
631	Datenverarbeitung, Hosting und damit verbundene Tätigkeiten; Webportale	.	.	59	244	17	530	10	791
639	Erbringung von sonstigen Informationsdienstleistungen	.	.	1 006	4 291	399	12 208	167	11 590
K	Erbringung von Finanz- und Versicherungsdienstleistungen	5 032	1 552 937	3 830	9 724	620	18 513	240	16 675
64	Erbringung von Finanzdienstleistungen	547	1 377 133	350	624	54	1 542	22	1 433
641	Zentralbanken und Kreditinstitute	40	115 868	-	-
642	Beteiligungsgesellschaften	446	1 227 432	318	535	46	1 334	17	1 087
643	Treuhand- und sonstige Fonds und ähnliche Finanzinstitutionen	-	-	-	-
649	Sonstige Finanzierungsinstitutionen
65	Versicherungen, Rückversicherungen und Pensionskassen (ohne Sozialversicherung)	.	.	-	-	-	-	-	-
651	Versicherungen	.	.	-	-	-	-	-	-
652	Rückversicherungen	-	-	-	-	-	-	-	-
653	Pensionskassen und Pensionsfonds	.	.	-	-	-	-	.	.

1) ohne Umsatzsteuer

Davon in Umsatzgrößenklassen von ... bis unter ... €												WZ- Nr.
100 000 bis 250 000		250 000 bis 500 000		500 000 bis 1 Mill.		1 Mill. bis 2 Mill.		2 Mill. bis 5 Mill.		5 Mill. und mehr		
Anzahl	1 000 €	Anzahl	1 000 €	Anzahl	1 000 €	Anzahl	1 000 €	Anzahl	1 000 €	Anzahl	1 000 €	
10	1 650	3	986	-	-	-	-	553
19	3 112	8	2 533	5	3 612	.	.	-	-	.	.	559
1 936	302 497	598	204 473	267	184 701	94	131 764	52	159 358	16	186 611	56
1 415	221 574	431	145 922	190	131 181	56	79 055	37	117 106	8	92 289	561
149	23 306	70	25 047	39	27 662	23	33 151	562
372	57 617	97	33 504	38	25 858	15	19 558	563
739	112 179	332	115 584	216	152 521	146	202 122	103	303 383	46	888 462	J
52	8 019	28	10 338	28	19 048	19	25 220	20	58 974	13	398 429	58
49	7 589	20	58 974	.	.	581
3	430	-	-	.	.	582
63	9 761	40	13 615	.	.	13	17 169	.	.	-	-	59
51	7 981	.	.	14	9 900	-	-	591
12	1 781	-	-	-	-	592
10	1 571	5	1 714	.	.	4	5 718	60
6	917	.	.	-	-	4	5 718	-	-	.	.	601
4	654	-	-	.	.	-	-	602
16	2 577	10	3 645	11	7 519	5	8 066	61
.	.	.	.	3	1 931	-	-	611
.	.	3	1 119	5	3 723	.	.	-	-	-	-	612
-	-	-	-	-	-	-	-	.	.	-	-	613
10	1 693	.	.	3	1 865	619
441	66 014	180	62 860	133	93 080	93	128 828	65	187 325	22	263 354	62
441	66 014	180	62 860	133	93 080	93	128 828	65	187 325	22	263 354	620
157	24 236	69	23 414	27	20 453	12	17 121	12	39 470	8	114 021	63
9	1 299	4	1 604	4	2 785	4	5 228	631
148	22 937	65	21 810	23	17 668	8	11 893	639
175	26 247	69	23 802	24	16 153	19	27 886	25	81 084	30	1 332 854	K
36	5 669	21	7 443	11	7 570	13	20 312	15	47 131	25	1 285 409	64
3	466	.	.	4	3 048	10	15 389	.	.	9	65 369	641
24	4 064	17	6 045	4	2 955	3	4 923	4	12 188	13	1 194 301	642
-	-	-	-	-	-	-	-	-	-	-	-	643
9	1 139	.	.	3	1 567	-	-	.	.	3	25 739	649
.	.	-	-	-	-	-	-	-	-	-	-	65
.	.	-	-	-	-	-	-	-	-	-	-	651
-	-	-	-	-	-	-	-	-	-	-	-	652
-	-	-	-	-	-	-	-	-	-	-	-	653

Noch: 6. Umsatzsteuerpflichtige und deren Lieferungen und Leistungen¹⁾ 2010 nach Umsatzgrößenklassen und nach wirtschaftlicher Gliederung

WZ-Nr.	Wirtschaftliche Gliederung	Steuerpflichtige	Lieferungen und Leistungen							
					unter 17 501		17 501 bis 50 000		50 000 bis 100 000	
			Anzahl	1 000 €	Anzahl	1 000 €	Anzahl	1 000 €	Anzahl	1 000 €
66	Mit Finanz- und Versicherungsdienstleistungen verbundene Tätigkeiten	.	.	3 480	9 100	566	16 971	.	.	
661	Mit Finanzdienstleistungen verbundene Tätigkeiten	.	.	927	2 257	140	4 289	64	4 488	
662	Mit Versicherungsdienstleistungen und Pensionskassen verbundene Tätigkeiten	3 240	64 532	.	.	422	12 528	.	.	
663	Fondsmanagement	8	982	.	.	4	154	-	-	
L	Grundstücks- und Wohnungswesen	22 289	7 792 553	12 052	60 999	4 383	132 156	1 880	133 029	
68	Grundstücks- und Wohnungswesen	22 289	7 792 553	12 052	60 999	4 383	132 156	1 880	133 029	
681	Kauf und Verkauf von eigenen Grundstücken, Gebäuden und Wohnungen	1 283	782 733	662	1 254	128	4 002	126	8 891	
682	Vermietung, Verpachtung von eigenen oder geleasteten Grundstücken, Gebäuden und Wohnungen	16 491	6 035 856	9 431	51 855	3 323	98 352	1 209	85 073	
683	Vermittlung und Verwaltung von Grundstücken, Gebäuden und Wohnungen für Dritte	4 515	973 963	1 959	7 891	932	29 802	545	39 065	
M	Erbringung von freiberuflichen, wissenschaftlichen und technischen Dienstleistungen	33 632	6 694 945	14 629	67 687	7 211	227 858	4 428	316 816	
69	Rechts- und Steuerberatung, Wirtschaftsprüfung	6 736	971 213	2 333	12 102	1 323	42 850	989	70 591	
691	Rechtsberatung	3 460	472 373	967	5 075	743	24 662	635	45 670	
692	Wirtschaftsprüfung und Steuerberatung; Buchführung	3 276	498 840	1 366	7 027	580	18 189	354	24 921	
70	Verwaltung und Führung von Unternehmen und Betrieben; Unternehmensberatung	5 086	2 715 849	2 764	10 339	969	30 465	560	40 383	
701	Verwaltung und Führung von Unternehmen und Betrieben	1 003	2 280 901	653	1 159	110	3 550	62	4 386	
702	Public-Relations- und Unternehmensberatung	4 083	434 948	2 111	9 181	859	26 914	498	35 997	
71	Architektur- und Ingenieurbüros; technische, physikalische und chemische Untersuchung	12 097	1 951 974	4 450	21 040	2 686	85 776	1 889	135 381	
711	Architektur- und Ingenieurbüros	11 732	1 763 325	4 335	20 546	2 631	84 053	1 851	132 605	
712	Technische, physikalische und chemische Untersuchung	365	188 649	115	495	55	1 723	38	2 777	
72	Forschung und Entwicklung	766	364 113	380	1 125	134	4 118	75	5 385	
721	Forschung und Entwicklung im Bereich Natur-, Ingenieur-, Agrarwissenschaften und Medizin	663	356 741	324	871	114	3 543	58	4 133	
722	Forschung und Entwicklung im Bereich Rechts-, Wirtschafts- und Sozialwissenschaften sowie im Bereich Sprach-, Kultur- und Kunstwissenschaften	103	7 372	56	255	20	575	17	1 252	
73	Werbung und Marktforschung	3 593	335 411	1 953	8 527	766	23 302	335	24 145	
731	Werbung	3 373	296 421	1 815	7 996	727	22 102	315	22 652	
732	Markt- und Meinungsforschung	220	38 990	138	531	39	1 200	20	1 493	
74	Sonstige freiberufliche, wissenschaftliche und technische Tätigkeiten	4 711	256 182	2 598	13 597	1 231	37 986	482	33 496	
741	Ateliers für Textil-, Schmuck-, Grafik- u. ä. Design	1 152	38 811	705	3 875	293	8 788	84	5 819	
742	Fotografie und Fotolabors	906	74 199	447	2 482	254	8 075	118	8 261	
743	Übersetzen und Dolmetschen	840	21 788	517	2 682	234	7 122	59	4 117	
749	Sonstige freiberufliche, wissenschaftliche und technische Tätigkeiten a. n. g.	1 813	121 384	929	4 558	450	14 000	221	15 300	

1) ohne Umsatzsteuer

Davon in Umsatzgrößenklassen von ... bis unter ... €												WZ- Nr.
100 000 bis 250 000		250 000 bis 500 000		500 000 bis 1 Mill.		1 Mill. bis 2 Mill.		2 Mill. bis 5 Mill.		5 Mill. und mehr		
Anzahl	1 000 €	Anzahl	1 000 €	Anzahl	1 000 €	Anzahl	1 000 €	Anzahl	1 000 €	Anzahl	1 000 €	
.	.	48	16 359	13	8 583	6	7 574	10	33 952	5	47 445	66
57	8 181	.	.	9	6 109	5	47 445	661
80	12 128	23	7 837	4	2 474	-	-	662
.	.	.	.	-	-	-	-	-	-	-	-	663
1 563	242 078	743	259 711	552	396 828	428	610 984	384	1 204 674	304	4 752 094	L
1 563	242 078	743	259 711	552	396 828	428	610 984	384	1 204 674	304	4 752 094	68
127	20 163	93	32 406	59	42 587	49	71 428	25	74 981	14	527 020	681
876	134 856	405	143 300	379	272 007	298	421 825	316	998 024	254	3 830 564	682
560	87 058	245	84 005	114	82 234	81	117 730	43	131 669	36	394 509	683
3 975	623 842	1 772	616 817	927	639 686	395	544 111	187	549 953	108	3 108 176	M
1 054	167 636	620	217 185	292	198 411	69
639	100 770	310	107 009	107	69 748	691
415	66 866	310	110 176	185	128 663	49	67 084	14	38 455	3	37 459	692
455	68 908	129	44 611	88	61 592	43	61 452	32	91 973	46	2 306 126	70
61	9 791	26	9 120	28	19 790	11	14 844	16	45 491	36	2 172 770	701
394	59 117	103	35 491	60	41 802	32	46 608	16	46 483	10	133 356	702
1 682	263 591	695	241 894	375	261 043	186	256 760	97	287 340	37	399 149	71
1 629	254 784	664	230 669	336	232 635	169	233 116	85	251 265	32	323 652	711
53	8 806	31	11 225	39	28 407	17	23 644	12	36 075	5	75 497	712
57	9 519	40	14 151	36	25 266	19	26 653	16	47 061	9	230 834	72
53	8 903	37	13 154	.	.	19	26 653	.	.	9	230 834	721
4	616	3	997	.	.	-	-	.	.	-	-	722
302	49 143	108	37 451	75	51 955	35	48 645	11	33 979	8	58 263	73
293	47 414	105	36 331	70	48 465	731
9	1 729	3	1 121	5	3 490	732
260	38 437	86	29 649	33	22 671	13	16 420	5	18 357	3	45 569	74
46	6 719	17	5 790	-	-	741
58	8 522	19	6 400	.	.	4	4 970	742
21	2 979	4	1 266	5	3 622	-	-	-	-	-	-	743
135	20 217	46	16 193	22	15 004	749

Noch: 6. Umsatzsteuerpflichtige und deren Lieferungen und Leistungen¹⁾ 2010 nach Umsatzgrößenklassen und nach wirtschaftlicher Gliederung

WZ-Nr.	Wirtschaftliche Gliederung	Steuerpflichtige	Lieferungen und Leistungen						
				unter 17 501		17 501 bis 50 000		50 000 bis 100 000	
				Anzahl	1 000 €	Anzahl	1 000 €	Anzahl	1 000 €
75	Veterinärwesen	643	100 204	151	956	102	3 361	98	7 434
750	Veterinärwesen	643	100 204	151	956	102	3 361	98	7 434
N	Erbringung von sonstigen wirtschaftlichen Dienstleistungen	13 973	3 028 325	6 373	31 815	3 009	91 289	1 446	102 355
77	Vermietung von beweglichen Sachen	1 813	761 913	743	3 161	281	8 940	189	13 766
771	Vermietung von Kraftwagen	526	132 880	260	1 314	86	2 608	49	3 565
772	Vermietung von Gebrauchsgütern	320	56 337	160	784	66	2 122	33	2 446
773	Vermietung von Maschinen, Geräten und sonstigen beweglichen Sachen	967	572 696	323	1 063	129	4 210	107	7 756
774	Leasing von nichtfinanziellen immateriellen Vermögensgegenständen (ohne Copyrights)	-	-	-	-	-	-	-	-
78	Vermittlung und Überlassung von Arbeitskräften	808	470 523	377	1 446	128	3 925	58	3 836
781	Vermittlung von Arbeitskräften	607	164 599	49	3 088
782	Befristete Überlassung von Arbeitskräften	155	262 429	46	97	12	334	4	336
783	Sonstige Überlassung von Arbeitskräften	46	43 496	5	412
79	Reisebüros, Reiseveranstalter und Erbringung sonstiger Reservierungsdienstleistungen	1 403	238 764	572	2 624	267	8 178	224	16 011
791	Reisebüros und Reiseveranstalter	1 330	232 206	529	2 417	252	7 765	216	15 473
799	Erbringung sonstiger Reservierungsdienstleistungen	73	6 558	43	207	15	414	8	539
80	Wach- und Sicherheitsdienste sowie Detekteien	489	117 848	165	864	144	4 383	51	3 837
801	Private Wach- und Sicherheitsdienste	293	97 344	100	500	67	2 093	32	2 448
802	Sicherheitsdienste mithilfe von Überwachungs- und Alarmsystemen	22	9 713	.	.	-	-	.	.
803	Detekteien	174	10 790	.	.	77	2 291	.	.
81	Gebäudebetreuung; Garten- und Landschaftsbau	4 514	790 588	1 648	9 887	1 121	34 080	503	35 763
811	Hausmeisterdienste	2 189	146 645	1 024	6 434	694	20 980	225	15 659
812	Reinigung von Gebäuden, Straßen und Verkehrsmitteln	1 287	400 487	343	1 988	213	6 387	125	9 061
813	Garten- und Landschaftsbau sowie Erbringung von sonstigen gärtnerischen Dienstleistungen	1 038	243 456	281	1 465	214	6 713	153	11 042
82	Erbringung von wirtschaftlichen Dienstleistungen für Unternehmen und Privatpersonen a. n. g.	4 946	648 689	2 868	13 832	1 068	31 783	421	29 142
821	Sekretariats- und Schreibdienste, Copy-Shops	1 282	27 013	912	4 618	271	7 263	67	4 551
822	Call Center	98	44 957	46	145	12	327	9	648
823	Messe-, Ausstellungs- und Kongressveranstalter	652	177 100	281	1 571	185	5 591	71	5 022
829	Erbringung sonstiger wirtschaftlicher Dienstleistungen für Unternehmen und Privatpersonen	2 914	399 619	1 629	7 498	600	18 601	274	18 921
P	Erziehung und Unterricht	4 494	612 997	2 252	11 325	1 200	37 546	529	36 351
85	Erziehung und Unterricht	4 494	612 997	2 252	11 325	1 200	37 546	529	36 351
851	Kindergärten und Vorschulen	48	6 061
852	Grundschulen
853	Weiterführende Schulen	.	.	135	584	69	2 031	23	1 668
854	Tertiärer und post-sekundärer, nicht tertiärer Unterricht	233	63 441	155	698	50	1 437	9	680
855	Sonstiger Unterricht	3 887	462 196	1 894	9 819	1 061	33 509	487	33 271
856	Erbringung von Dienstleistungen für den Unterricht	54	2 203	34	87	9	298	7	532

1) ohne Umsatzsteuer

Davon in Umsatzgrößenklassen von ... bis unter ... €												WZ- Nr.
100 000 bis 250 000		250 000 bis 500 000		500 000 bis 1 Mill.		1 Mill. bis 2 Mill.		2 Mill. bis 5 Mill.		5 Mill. und mehr		
Anzahl	1 000 €	Anzahl	1 000 €	Anzahl	1 000 €	Anzahl	1 000 €	Anzahl	1 000 €	Anzahl	1 000 €	
165	26 609	94	31 875	28	18 748	75
165	26 609	94	31 875	28	18 748	750
1 595	244 730	584	203 931	426	303 325	264	367 831	184	552 778	92	1 130 271	N
238	38 099	128	44 651	93	67 161	65	90 845	47	135 462	29	359 828	77
66	10 245	26	9 303	16	11 594	10	13 190	771
25	3 708	17	6 110	9	5 570	3	3 770	772
147	24 145	85	29 238	68	49 998	52	73 885	34	96 124	22	286 277	773
-	-	-	-	-	-	-	-	-	-	-	-	774
60	9 407	38	14 056	46	34 075	43	61 222	37	115 877	21	226 680	78
48	7 366	18	6 154	19	13 862	14	20 249	14	43 847	.	.	781
6	881	15	6 084	21	16 086	21	28 498	19	60 116	11	149 995	782
6	1 160	5	1 818	6	4 126	8	12 475	4	11 914	.	.	783
197	30 012	67	22 824	36	26 091	17	24 033	16	50 354	7	58 637	79
194	29 626	67	22 824	7	58 637	791
3	386	-	-	-	-	799
49	7 708	33	12 075	22	16 024	10	12 727	12	40 566	3	19 664	80
32	5 141	25	8 842	15	10 707	3	19 664	801
5	706	4	1 851	-	-	-	-	802
12	1 861	4	1 382	.	.	-	-	.	.	-	-	803
749	112 183	197	68 909	149	104 046	88	122 578	45	133 600	14	169 542	81
151	23 114	42	15 119	32	21 495	15	20 850	811
398	56 709	74	25 643	61	42 271	42	58 602	20	57 452	11	142 374	812
200	32 360	81	28 147	56	40 281	31	43 126	813
302	47 321	121	41 416	80	55 929	41	56 426	27	76 920	18	295 921	82
22	3 593	-	-	821
13	2 179	3	24 291	822
53	8 113	28	9 576	17	12 256	7	9 544	5	15 108	5	110 318	823
214	33 436	82	28 325	59	41 093	27	36 928	19	53 505	10	161 311	829
242	35 735	106	38 064	69	48 527	44	59 593	28	90 219	24	255 638	P
242	35 735	106	38 064	69	48 527	44	59 593	28	90 219	24	255 638	85
.	.	4	1 544	-	-	-	-	851
-	-	-	-	-	-	.	.	-	-	-	-	852
8	1 214	6	2 056	9	6 525	4	5 719	.	.	4	45 472	853
3	473	5	8 153	.	.	3	40 719	854
227	33 222	93	33 384	54	37 666	32	41 039	22	70 839	17	169 448	855
.	-	-	-	-	-	-	856

Noch: 6. Umsatzsteuerpflichtige und deren Lieferungen und Leistungen¹⁾ 2009 nach Umsatzgrößenklassen und nach wirtschaftlicher Gliederung

WZ-Nr.	Wirtschaftliche Gliederung	Steuerpflichtige	Lieferungen und Leistungen							
					unter 17 501		17 501 bis 50 000		50 000 bis 100 000	
			Anzahl	1 000 €	Anzahl	1 000 €	Anzahl	1 000 €	Anzahl	1 000 €
Q	Gesundheits- und Sozialwesen	6 404	5 051 537	2 340	11 414	1 043	31 720	551	39 581	
86	Gesundheitswesen	5 064	3 608 805	1 796	8 645	774	23 946	449	32 493	
861	Krankenhäuser	73	2 538 457	16	32	3	89	-	-	
862	Arzt- und Zahnarztpraxen	2 174	704 343	409	1 794	175	5 415	123	8 844	
869	Gesundheitswesen a. n. g.	2 817	366 005	1 371	6 819	596	18 442	326	23 650	
87	Heime (ohne Erholungs- und Ferienheime)	140	420 136	24	33	6	189	4	231	
871	Pflegeheime	91	324 385	
872	Stationäre Einrichtungen zur psychosozialen Betreuung, Suchbekämpfung u. Ä.	-	-	-	-	-	-	-	-	
873	Altenheime; Alten- und Behindertenwohnheime	35	91 018	
879	Sonstige Heime (ohne Erholungs- und Ferienheime)	14	4 733	5	28	.	.	-	-	
88	Sozialwesen (ohne Heime)	1 200	1 022 596	520	2 736	263	7 586	98	6 856	
881	Soziale Betreuung älterer Menschen und Behinderter	377	105 734	141	844	77	2 293	32	2 263	
889	Sonstiges Sozialwesen (ohne Heime)	823	916 862	379	1 893	186	5 293	66	4 594	
R	Kunst, Unterhaltung und Erholung	11 822	1 083 365	6 596	35 999	2 987	89 444	1 038	71 297	
90	Kreative, künstlerische und unterhaltende Tätigkeiten	7 046	316 790	4 203	23 826	1 924	57 470	574	38 898	
900	Kreative, künstlerische und unterhaltende Tätigkeiten	7 046	316 790	4 203	23 826	1 924	57 470	574	38 898	
91	Bibliotheken, Archive, Museen, botanische und zoologische Gärten	131	73 646	59	210	18	536	18	1 321	
910	Bibliotheken, Archive, Museen, botanische und zoologische Gärten	131	73 646	59	210	18	536	18	1 321	
92	Spiel-, Wett- und Lotteriewesen	325	337 590	103	478	54	1 748	44	3 019	
920	Spiel-, Wett- und Lotteriewesen	325	337 590	103	478	54	1 748	44	3 019	
93	Erbringung von Dienstleistungen des Sports, der Unterhaltung und der Erholung	4 320	355 339	2 231	11 486	991	29 690	402	28 059	
931	Erbringung von Dienstleistungen des Sports	1 805	192 940	783	4 521	453	13 261	199	13 850	
932	Erbringung von sonstigen Dienstleistungen der Unterhaltung und der Erholung	2 515	162 399	1 448	6 964	538	16 429	203	14 209	
S	Erbringung von sonstigen Dienstleistungen	38 633	3 388 153	18 651	99 801	10 619	326 692	4 619	321 722	
94	Interessenvertretungen sowie kirchliche und sonstige religiöse Vereinigungen (ohne Sozialwesen und Sport)	1 926	538 618	985	4 244	428	12 761	190	13 829	
941	Wirtschafts- und Arbeitgeberverbände, Berufsorganisationen	88	18 905	46	204	16	451	6	504	
942	Arbeitnehmervereinigungen	-	-	-	-	-	-	-	-	
949	Kirchliche Vereinigungen; politische Parteien sowie sonstige Interessenvertretungen und Vereinigungen a. n. g.	1 838	519 713	939	4 040	412	12 311	184	13 325	
95	Reparatur von Datenverarbeitungsgeräten und Gebrauchsgütern	1 009	99 404	352	1 994	248	7 987	170	12 305	
951	Reparatur von Datenverarbeitungs- und Telekommunikationsgeräten	139	20 018	62	274	24	791	15	1 061	
952	Reparatur von Gebrauchsgütern	870	79 387	290	1 720	224	7 196	155	11 244	
96	Erbringung von sonstigen überwiegend persönlichen Dienstleistungen	35 698	2 750 130	17 314	93 562	9 943	305 943	4 259	295 588	
960	Erbringung von sonstigen überwiegend persönlichen Dienstleistungen	35 698	2 750 130	17 314	93 562	9 943	305 943	4 259	295 588	

1) ohne Umsatzsteuer

Davon in Umsatzgrößenklassen von ... bis unter ... €												WZ- Nr.
100 000 bis 250 000		250 000 bis 500 000		500 000 bis 1 Mill.		1 Mill. bis 2 Mill.		2 Mill. bis 5 Mill.		5 Mill. und mehr		
Anzahl	1 000 €	Anzahl	1 000 €	Anzahl	1 000 €	Anzahl	1 000 €	Anzahl	1 000 €	Anzahl	1 000 €	
864	150 701	857	300 679	371	248 732	142	196 621	116	385 976	120	3 686 112	Q
789	138 750	792	278 005	294	193 772	83	113 076	36	115 190	51	2 704 928	86
4	636	3	1 019	-	-	7	8 747	4	13 044	36	2 514 889	861
482	90 512	675	238 380	239	154 689	46	63 196	18	58 213	7	83 300	862
303	47 601	114	38 606	55	39 084	30	41 133	14	43 933	8	106 739	869
11	1 847	6	2 310	14	10 246	22	32 098	34	115 711	19	257 472	87
6	1 018	.	.	7	5 149	17	23 820	24	76 147	15	216 485	871
-	-	-	-	-	-	-	-	-	-	-	-	872
.	.	-	-	4	2 902	.	.	10	39 564	4	40 987	873
.	.	.	.	3	2 195	.	.	-	-	-	-	879
64	10 104	59	20 364	63	44 714	37	51 447	46	155 076	50	723 712	88
26	4 218	40	14 087	38	26 547	14	18 087	881
38	5 886	19	6 278	25	18 167	23	33 360	889
711	111 317	259	92 440	134	91 588	47	65 187	34	102 280	16	423 814	R
220	33 855	61	20 746	30	20 439	13	17 481	17	49 056	4	55 019	90
220	33 855	61	20 746	30	20 439	13	17 481	17	49 056	4	55 019	900
16	2 555	11	4 190	91
16	2 555	11	4 190	910
66	10 633	26	9 241	92
66	10 633	26	9 241	920
409	64 274	161	58 263	86	58 445	23	33 220	12	35 246	5	36 656	93
202	31 683	93	33 637	51	34 646	14	20 604	931
207	32 591	68	24 626	35	23 800	9	12 615	932
3 156	479 906	1 037	359 666	279	190 918	136	186 717	77	248 221	59	1 174 509	S
152	23 464	77	26 580	29	19 299	26	331 671	94
10	1 588	5	1 530	.	.	-	-	941
-	-	-	-	-	-	-	-	-	-	-	-	942
142	21 876	72	25 051	26	85 332	.	.	949
148	23 187	62	21 258	14	8 769	-	-	95
21	3 063	8	2 789	4	2 501	-	-	951
127	20 124	54	18 469	10	6 268	-	-	952
2 856	433 255	898	311 828	236	162 850	112	156 102	47	148 163	33	842 838	96
2 856	433 255	898	311 828	236	162 850	112	156 102	47	148 163	33	842 838	960

7. Umsatzsteuerpflichtige und deren Lieferungen und Leistungen¹⁾ 2010 nach Rechtsformen und nach wirtschaftlicher Gliederung

WZ-Nr.	Wirtschaftliche Gliederung	Steuerpflichtige	Lieferungen und Leistungen	Davon	
				Einzelunternehmen	
				Anzahl	1 000 €
A - S	Wirtschaftszweige insgesamt	288 624	117 010 883	224 977	25 891 539
A	Land- und Forstwirtschaft, Fischerei	5 826	2 204 000	4 507	456 914
01	Landwirtschaft, Jagd und damit verbundene Tätigkeiten	5 283	2 076 309	4 105	411 721
011	Anbau einjähriger Pflanzen	1 044	307 996	858	111 308
012	Anbau mehrjähriger Pflanzen	175	89 799	133	16 515
013	Betrieb von Baumschulen sowie Anbau von Pflanzen zu Vermehrungszwecken	174	30 568	143	21 056
014	Tierhaltung	731	305 366	551	29 816
015	Gemischte Landwirtschaft	2 744	1 171 289	2 158	195 783
016	Erbringung von landwirtschaftlichen Dienstleistungen	415	171 290	262	37 243
17	Jagd, Fallenstellerei und damit verbundene Tätigkeiten	-	-	-	-
2	Forstwirtschaft und Holzeinschlag	454	114 780	339	37 180
21	Forstwirtschaft	114	6 335	91	5 823
022	Holzeinschlag	171	68 580	121	7 006
023	Sammeln von wild wachsenden Produkten (ohne Holz)	-	-	-	-
024	Erbringung von Dienstleistungen für Forstwirtschaft und Holzeinschlag	169	39 865	127	24 350
03	Fischerei und Aquakultur	89	12 911	63	8 014
031	Fischerei	29	3 541	21	2 804
032	Aquakultur	60	9 370	42	5 210
B	Bergbau und Gewinnung von Steinen und Erden	122	206 200	.	.
05	Kohlenbergbau	-	-	-	-
051	Steinkohlenbergbau	-	-	-	-
052	Braunkohlenbergbau	-	-	-	-
06	Gewinnung von Erdöl und Erdgas	-	-	-	-
061	Gewinnung von Erdöl	-	-	-	-
062	Gewinnung von Erdgas	-	-	-	-
07	Erzbergbau	-	-	-	-
071	Eisenerzbergbau	-	-	-	-
072	NE-Metallerzbergbau	-	-	-	-
08	Gewinnung von Steinen und Erden, sonstiger Bergbau	.	.	26	3 468
081	Gewinnung von Natursteinen, Kies, Sand, Ton und Kaolin
	Sonstiger Bergbau; Gewinnung von Steinen und Erden a. n. g.	9	13 538	.	.
09	Erbringung von Dienstleistungen für den Bergbau und die Gewinnung von Steinen und Erden
091	Erbringung von Dienstleistungen für die Gewinnung von Erdöl und Erdgas	-	-	-	-
099	Erbringung von Dienstleistungen für den sonstigen Bergbau und die Gewinnung von Steinen und Erden
C	Verarbeitendes Gewerbe	17 799	27 840 314	11 297	2 546 407
10	Herstellung von Nahrungs- und Futtermitteln	2 707	3 216 601	2 181	715 711
101	Schlachten und Fleischverarbeitung	833	1 024 367	.	.
102	Fischverarbeitung	19	18 220	.	.
103	Obst- und Gemüseverarbeitung	73	137 739	.	.
104	Herstellung von pflanzlichen und tierischen Ölen und Fetten	19	85 107	.	.
105	Milchverarbeitung	86	793 768	.	.
106	Mahl- und Schälmaschinen, Herstellung von Stärke und Stärkeerzeugnissen	49	97 135	37	22 123
107	Herstellung von Back- und Teigwaren	1 435	736 526	1 270	442 086
108	Herstellung von sonstigen Nahrungsmitteln	117	227 881	.	.

1) ohne Umsatzsteuer

Umsatzsteuerpflichtige und deren Lieferungen und Leistungen mit der Rechtsform						WZ- Nr.
Personengesellschaften		Kapitalgesellschaften		übrige Rechtsformen		
Anzahl	1 000 €	Anzahl	1 000 €	Anzahl	1 000 €	
23 348	20 154 198	32 324	61 731 350	7 975	9 233 796	A - S
627	380 040	368	667 995	324	699 051	A
553	368 133	336	652 408	289	644 047	01
112	58 455	29	48 835	45	89 398	011
.	012
.	013
89	98 888	72	139 299	19	37 364	014
251	155 992	147	340 352	188	479 162	015
52	31 681	68	64 418	33	37 948	016
-	-	-	-	-	-	017
.	.	20	11 976	.	.	02
17	371	021
.	022
-	-	-	-	-	-	023
14	2 275	13	10 230	15	3 010	024
.	.	12	3 611	.	.	03
.	.	.	.	-	-	031
.	032
.	.	65	129 367	.	.	B
-	-	-	-	-	-	05
-	-	-	-	-	-	051
-	-	-	-	-	-	052
-	-	-	-	-	-	06
-	-	-	-	-	-	061
-	-	-	-	-	-	062
-	-	-	-	-	-	07
-	-	-	-	-	-	071
-	-	-	-	-	-	072
28	73 020	08
24	59 670	60	129 326	.	.	081
4	13 350	.	.	-	-	089
.	.	.	.	-	-	09
-	-	-	-	-	-	091
.	.	.	.	-	-	099
1 460	6 798 851	4 747	17 013 538	295	1 481 517	C
189	1 162 649	299	966 807	38	371 433	10
49	486 339	113	234 545	.	.	101
-	-	9	17 787	.	.	102
8	24 605	103
.	.	.	.	-	-	104
.	.	21	189 012	.	.	105
.	.	7	16 141	.	.	106
.	.	72	186 029	.	.	107
.	108

Noch: 7. Umsatzsteuerpflichtige und deren Lieferungen und Leistungen¹⁾ 2010 nach Rechtsformen
und nach wirtschaftlicher Gliederung

WZ-Nr.	Wirtschaftliche Gliederung	Steuerpflichtige	Lieferungen und Leistungen	Davon	
				Einzelunternehmen	
				Anzahl	1 000 €
109	Herstellung von Futtermitteln	76	95 858	.	.
11	Getränkeherstellung	107	141 673	46	16 652
110	Getränkeherstellung	107	141 673	46	16 652
12	Tabakverarbeitung	-	-	-	-
120	Tabakverarbeitung	-	-	-	-
13	Herstellung von Textilien	557	577 095	325	31 388
131	Spinnstoffaufbereitung und Spinnerei	27	20 543	10	267
132	Weberei	29	81 671	.	.
133	Veredlung von Textilien und Bekleidung	99	116 773	.	.
139	Herstellung von sonstigen Textilwaren	402	358 109	.	.
14	Herstellung von Bekleidung	365	107 412	288	18 474
141	Herstellung von Bekleidung (ohne Pelzbekleidung)	319	89 959	.	.
142	Herstellung von Pelzwaren	21	1 074	17	638
143	Herstellung von Bekleidung aus gewirktem und gestricktem Stoff	25	16 380	.	.
15	Herstellung von Leder, Lederwaren und Schuhen	158	58 983	.	.
151	Herstellung von Leder und Lederwaren (ohne Herstellung von Lederbekleidung)	106	43 951	.	.
152	Herstellung von Schuhen	52	15 033	44	13 826
16	Herstellung von Holz-, Flecht-, Korb- und Korkwaren (ohne Möbel)	1 453	599 866	1 132	156 366
161	Säge-, Hobel- und Holzimprägnierwerke	188	167 975	140	22 837
162	Herstellung von sonstigen Holz-, Kork-, Flecht- und Korbwaren (ohne Möbel)	1 265	431 890	992	133 529
17	Herstellung von Papier, Pappe und Waren daraus	161	617 254	69	16 426
171	Herstellung von Holz- und Zellstoff, Papier, Karton und Pappe	49	351 007	.	.
172	Herstellung von Waren aus Papier, Karton und Pappe	112	266 246	.	.
18	Herstellung von Druckerzeugnissen; Vervielfältigung von bespielten Ton-, Bild- und Datenträgern	672	573 465	.	.
181	Herstellung von Druckerzeugnissen	617	568 414	395	63 671
182	Vervielfältigung von bespielten Ton-, Bild- und Datenträgern	55	5 051	.	.
19	Kokerei und Mineralölverarbeitung	11	25 984	.	.
191	Kokerei	-	-	-	-
192	Mineralölverarbeitung	11	25 984	.	.
20	Herstellung von chemischen Erzeugnissen	292	1 244 298	.	.
201	Herstellung von chemischen Grundstoffen, Düngemitteln und Stickstoffverbindungen, Kunststoffen in Primärformen und synthetischem Kautschuk in Primärformen	59	334 788	.	.
202	Herstellung von Schädlingsbekämpfungsmitteln, Pflanzenschutz- und Desinfektionsmitteln	-	-	-	-
203	Herstellung von Anstrichmitteln, Druckfarben und Kittens
204	Herstellung von Seifen, Wasch-, Reinigungs- und Körperpflegemitteln sowie von Duftstoffen	126	92 121	.	.
205	Herstellung von sonstigen chemischen Erzeugnissen	79	729 260	28	1 735
206	Herstellung von Chemiefasern	.	.	-	-
21	Herstellung von pharmazeutischen Erzeugnissen	33	376 917	.	.
211	Herstellung von pharmazeutischen Grundstoffen	12	90 344	.	.
212	Herstellung von pharmazeutischen Spezialitäten und sonstigen pharmazeutischen Erzeugnissen	21	286 573	5	518
22	Herstellung von Gummi- und Kunststoffwaren	419	1 173 839	160	83 187
221	Herstellung von Gummiwaren	97	67 642	.	.
222	Herstellung von Kunststoffwaren	322	1 106 197	.	.

1) ohne Umsatzsteuer

Umsatzsteuerpflichtige und deren Lieferungen und Leistungen mit der Rechtsform						WZ- Nr.
Personengesellschaften		Kapitalgesellschaften		übrige Rechtsformen		
Anzahl	1 000 €	Anzahl	1 000 €	Anzahl	1 000 €	
11	35 249	14	47 071	.	.	109
.	11
.	110
-	-	-	-	-	-	12
-	-	-	-	-	-	120
55	190 373	171	354 404	6	929	13
.	131
4	43 458	132
.	.	25	89 397	.	.	133
44	119 007	116	213 583	.	.	139
.	14
.	.	41	55 446	.	.	141
.	.	.	.	-	-	142
-	-	.	.	-	-	143
.	15
.	.	22	26 261	.	.	151
.	152
96	188 796	219	252 186	6	2 518	16
20	118 555	28	26 583	-	-	161
76	70 241	191	225 603	6	2 518	162
16	127 252	76	473 576	-	-	17
.	.	26	268 517	-	-	171
.	.	50	205 060	-	-	172
62	203 316	171	303 549	.	.	18
.	.	164	302 643	.	.	181
.	.	7	906	-	-	182
.	19
-	-	-	-	-	-	191
.	192
25	641 520	105	592 888	.	.	20
.	.	32	313 146	-	-	201
-	-	-	-	-	-	202
.	203
.	.	16	55 598	.	.	204
.	205
-	-	.	.	-	-	206
.	.	.	.	-	-	21
.	.	8	89 566	-	-	211
.	.	.	.	-	-	212
40	230 123	207	832 755	12	27 774	22
3	18 868	19	21 196	.	.	221
37	211 256	188	811 560	.	.	222

Noch: 7. Umsatzsteuerpflichtige und deren Lieferungen und Leistungen¹⁾ 2010 nach Rechtsformen
und nach wirtschaftlicher Gliederung

WZ-Nr.	Wirtschaftliche Gliederung	Steuerpflichtige	Lieferungen und Leistungen	Davon	
				Einzelunternehmen	
				Anzahl	1 000 €
23	Herstellung von Glas und Glaswaren, Keramik, Verarbeitung von Steinen und Erden	1 137	918 155	753	102 461
231	Herstellung von Glas und Glaswaren	160	179 337	.	.
232	Herstellung von feuerfesten keramischen Werkstoffen und Waren
233	Herstellung von keramischen Baumaterialien	47	136 666	.	.
234	Herstellung von sonstigen Porzellan- und keramischen Erzeugnissen	196	63 858	160	8 701
235	Herstellung von Zement, Kalk und gebranntem Gips	-	-	-	-
236	Herstellung von Erzeugnissen aus Beton, Zement und Gips	224	304 594	92	17 545
237	Be- und Verarbeitung von Naturwerksteinen und Natursteinen a. n. g.	462	105 172	358	57 363
239	Herstellung von Schleifkörpern und Schleifmitteln auf Unterlage sowie sonstigen Erzeugnissen aus nichtmetallischen Mineralien a. n. g.	.	.	8	356
24	Metallerzeugung und -bearbeitung	292	2 011 917	145	24 475
241	Erzeugung von Roheisen, Stahl und Ferrolegierungen	94	1 010 179	60	11 010
242	Herstellung von Stahlrohren, Rohrform-, Rohrverschluss- und Rohrverbindungsstücken aus Stahl	19	29 608	.	.
243	Sonstige erste Bearbeitung von Eisen und Stahl	13	70 238	.	.
244	Erzeugung und erste Bearbeitung von NE-Metallen	94	331 668	57	8 795
245	Gießereien	72	570 225	.	.
25	Herstellung von Metallerzeugnissen	3 588	3 606 437	2 369	548 293
251	Stahl- und Leichtmetallbau	927	1 065 840	482	166 134
252	Herstellung von Metalltanks und -behältern; Herstellung von Heizkörpern und -kesseln für Zentralheizungen	48	110 638	15	8 157
253	Herstellung von Dampfkesseln (ohne Zentralheizungskessel)	11	13 589	.	.
254	Herstellung von Waffen und Munition	12	837	.	.
255	Herstellung von Schmiede-, Press-, Zieh- und Stanzteilen, gewalzten Ringen und pulvermetallurgischen Erzeugnissen	246	548 084	.	.
256	Oberflächenveredlung und Wärmebehandlung; Mechanik a. n. g.	1 545	957 220	1 223	216 476
257	Herstellung von Schneidwaren, Werkzeugen, Schlössern und Beschlägen aus unedlen Metallen	298	356 924	185	52 662
259	Herstellung von sonstigen Metallwaren	501	553 306	276	66 855
26	Herstellung von Datenverarbeitungsgeräten, elektronischen und optischen Erzeugnissen	826	4 058 176	.	.
261	Herstellung von elektronischen Bauelementen und Leiterplatten	182	3 220 584	.	.
262	Herstellung von Datenverarbeitungsgeräten und peripheren Geräten	120	46 025	74	5 405
263	Herstellung von Geräten und Einrichtungen der Telekommunikationstechnik	116	278 778	61	20 591
264	Herstellung von Geräten der Unterhaltungselektronik	55	40 363	34	4 300
265	Herstellung von Mess-, Kontroll-, Navigations- u. ä. Instrumenten und Vorrichtungen; Herstellung von Uhren	253	396 015	.	.
266	Herstellung von Bestrahlungs- und Elektrotherapiegeräten und elektromedizinischen Geräten	43	39 021	.	.
267	Herstellung von optischen und fotografischen Instrumenten und Geräten	24	17 375	.	.
268	Herstellung von magnetischen und optischen Datenträgern	33	20 015	.	.
27	Herstellung von elektrischen Ausrüstungen	473	960 969	178	107 765

1) ohne Umsatzsteuer

Umsatzsteuerpflichtige und deren Lieferungen und Leistungen mit der Rechtsform						WZ- Nr.
Personengesellschaften		Kapitalgesellschaften		übrige Rechtsformen		
Anzahl	1 000 €	Anzahl	1 000 €	Anzahl	1 000 €	
127	279 684	247	524 971	10	11 039	23
.	.	49	156 245	.	.	231
-	-	232
.	.	.	.	-	-	233
.	.	26	53 854	.	.	234
-	-	-	-	-	-	236
54	199 294	237
.	239
11	35 125	14	48 208	.	.	24
24	38 375	114	1 860 468	9	88 599	241
.	.	26	974 576	.	.	242
.	243
.	.	27	295 794	.	.	244
9	15 219	42	545 578	.	.	245
284	635 580	899	2 372 592	36	49 972	25
93	276 451	338	620 224	14	3 031	251
.	.	26	80 847	.	.	252
.	.	.	.	-	-	253
.	.	.	.	-	-	254
12	87 705	60	421 433	.	.	255
82	150 738	235	587 252	5	2 753	256
32	49 103	75	253 800	6	1 359	257
57	53 320	160	406 116	8	27 015	259
75	1 560 202	369	2 365 746	.	.	26
31	1 319 364	103	1 823 593	.	.	261
7	6 827	39	33 792	-	-	262
.	.	.	.	-	-	263
3	874	18	35 189	-	-	264
14	38 833	125	339 090	.	.	265
.	.	21	34 401	-	-	266
.	.	13	13 878	-	-	267
.	268
43	230 593	241	619 965	11	2 647	27

Noch: 7. Umsatzsteuerpflichtige und deren Lieferungen und Leistungen¹⁾ 2010 nach Rechtsformen
und nach wirtschaftlicher Gliederung

WZ-Nr.	Wirtschaftliche Gliederung	Steuerpflichtige	Lieferungen und Leistungen	Davon	
				Einzelunternehmen	
				Anzahl	1 000 €
271	Herstellung von Elektromotoren, Generatoren, Transformatoren, Elektrizitätsverteilungs- und -schaltanlagen	109	357 444	.	.
272	Herstellung von Batterien und Akkumulatoren	14	32 980	.	.
273	Herstellung von Kabeln und elektrischem Installationsmaterial	81	295 296	.	.
274	Herstellung von elektrischen Lampen und Leuchten	73	117 353	.	.
275	Herstellung von Haushaltsgeräten	9	12 372	.	.
279	Herstellung von sonstigen elektrischen Ausrüstungen und Geräten a. n. g.	187	145 524	76	12 871
28	Maschinenbau	1 186	4 280 876	406	159 795
281	Herstellung von nicht wirtschaftszweigspezifischen Maschinen	151	1 169 470	43	30 140
282	Herstellung von sonstigen nicht wirtschaftszweigspezifischen Maschinen	497	1 480 063	.	.
283	Herstellung von land- und forstwirtschaftlichen Maschinen	36	84 706	.	.
284	Herstellung von Werkzeugmaschinen	124	438 794	.	.
289	Herstellung von Maschinen für sonstige bestimmte Wirtschaftszweige	378	1 107 843	121	47 104
29	Herstellung von Kraftwagen und Kraftwagenteilen	315	1 619 078	106	37 671
291	Herstellung von Kraftwagen und Kraftwagenmotoren	16	19 334	.	.
292	Herstellung von Karosserien, Aufbauten und Anhängern	110	147 332	.	.
293	Herstellung von Teilen und Zubehör für Kraftwagen	189	1 452 412	.	.
30	Sonstiger Fahrzeugbau	96	223 533	.	.
301	Schiff- und Bootsbau	8	259	.	.
302	Schienenfahrzeugbau	20	100 227	.	.
303	Luft- und Raumfahrzeugbau	14	33 962	3	333
304	Herstellung von militärischen Kampffahrzeugen	-	-	-	-
309	Herstellung von Fahrzeugen a. n. g.	54	89 084	.	.
31	Herstellung von Möbeln	645	311 155	472	81 917
310	Herstellung von Möbeln	645	311 155	472	81 917
32	Herstellung von sonstigen Waren	1 660	637 384	1 141	178 061
321	Herstellung von Münzen, Schmuck u. ä. Erzeugnissen	199	15 680	186	13 418
322	Herstellung von Musikinstrumenten	207	71 154	171	13 998
323	Herstellung von Sportgeräten	29	22 701	.	.
324	Herstellung von Spielwaren	153	26 605	.	.
325	Herstellung von medizinischen und zahnmedizinischen Apparaten und Materialien	709	338 483	363	86 946
329	Herstellung von Erzeugnissen a. n. g.	363	162 761	284	49 398
33	Reparatur und Installation von Maschinen und Ausrüstungen	646	499 246	.	.
331	Reparatur von Metallerzeugnissen, Maschinen und Ausrüstungen	381	296 744	.	.
332	Installation von Maschinen und Ausrüstungen a. n. g.	265	202 503	.	.
D	Energieversorgung	8 201	15 409 986	6 400	87 327
35	Energieversorgung	8 201	15 409 986	6 400	87 327
351	Elektrizitätsversorgung	8 057	10 332 489	.	.
352	Gasversorgung
353	Wärme- und Kälteversorgung
E	Wasserversorgung; Abwasser- und Abfallentsorgung und Beseitigung von Umweltverschmutzungen	783	1 587 801	279	80 507
36	Wasserversorgung	89	506 529	3	354
360	Wasserversorgung	89	506 529	3	354
37	Abwasserentsorgung	60	152 834	12	5 841

1) ohne Umsatzsteuer

Umsatzsteuerpflichtige und deren Lieferungen und Leistungen mit der Rechtsform						WZ- Nr.
Personengesellschaften		Kapitalgesellschaften		übrige Rechtsformen		
Anzahl	1 000 €	Anzahl	1 000 €	Anzahl	1 000 €	
.	.	57	268 283	.	.	271
.	.	.	.	-	-	272
.	.	47	146 329	.	.	273
7	54 922	33	57 848	.	.	274
.	275
.	.	93	121 885	.	.	279
103	379 915	654	3 397 038	23	344 128	28
15	88 628	88	710 029	5	340 673	281
43	109 376	255	1 305 031	.	.	282
.	.	19	40 054	-	-	283
.	.	68	368 098	.	.	284
26	86 008	224	973 827	7	905	289
21	418 879	98	655 588	90	506 939	29
.	291
.	292
.	293
.	30
.	.	.	.	-	-	301
7	83 769	.	.	-	-	302
.	303
-	-	-	-	-	-	304
.	309
45	62 144	31
45	62 144	310
144	97 371	359	360 699	16	1 254	32
.	.	7	1 627	.	.	321
14	22 400	22	34 755	-	-	322
.	.	17	15 607	-	-	323
11	12 247	14	7 131	.	.	324
86	40 065	251	210 588	9	884	325
.	.	48	90 990	.	.	329
44	47 138	209	360 347	.	.	33
23	24 029	100	219 921	.	.	331
21	23 109	109	140 425	.	.	332
1 544	769 903	223	14 542 207	34	10 549	D
1 544	769 903	223	14 542 207	34	10 549	35
.	351
.	352
.	353
108	294 403	319	983 336	77	229 554	E
.	.	25	295 153	.	.	36
.	.	25	295 153	.	.	360
.	.	28	131 698	.	.	37

Noch: 7. Umsatzsteuerpflichtige und deren Lieferungen und Leistungen¹⁾ 2010 nach Rechtsformen
und nach wirtschaftlicher Gliederung

WZ-Nr.	Wirtschaftliche Gliederung	Steuerpflichtige	Lieferungen und Leistungen	Davon	
				Einzelunternehmen	
				Anzahl	1 000 €
370	Abwasserentsorgung	60	152 834	12	5 841
38	Sammlung, Behandlung und Beseitigung von Abfällen; Rückgewinnung	588	882 057	251	72 717
381	Sammlung von Abfällen	127	325 674	58	23 542
382	Abfallbehandlung und -beseitigung	146	192 972	.	.
383	Rückgewinnung	315	363 410	.	.
39	Beseitigung von Umweltverschmutzungen und sonstige Entsorgung	46	46 381	13	1 595
390	Beseitigung von Umweltverschmutzungen und sonstige Entsorgung	46	46 381	13	1 595
F	Baugewerbe	37 296	10 235 360	28 794	3 678 037
41	Hochbau	2 822	1 957 912	.	.
411	Erschließung von Grundstücken; Bauträger	708	669 540	.	.
412	Bau von Gebäuden	2 114	1 288 372	852	205 237
42	Tiefbau	875	1 209 964	.	.
421	Bau von Straßen und Bahnverkehrsstrecken	512	799 441	156	56 894
422	Leitungstiefbau und Kläranlagenbau	168	176 010	.	.
429	Sonstiger Tiefbau	195	234 513	.	.
	Vorbereitende Baustellenarbeiten, Bauinstallation und sonstiges Ausbaugewerbe	33 599	7 067 485	27 559	3 361 814
431	Abbrucharbeiten und vorbereitende Baustellenarbeiten	863	186 450	662	70 803
432	Bauinstallation	11 822	3 380 130	9 374	1 359 696
433	Sonstiger Ausbau	15 039	2 073 768	12 980	1 277 475
439	Sonstige spezialisierte Bautätigkeiten	5 875	1 427 136	4 543	653 840
G	Handel; Instandhaltung und Reparatur von Kraftfahrzeugen	50 546	22 828 813	41 736	9 178 220
45	Handel mit Kraftfahrzeugen; Instandhaltung und Reparatur von Kraftfahrzeugen	7 825	5 020 312	6 023	1 759 975
451	Handel mit Kraftwagen	2 865	3 397 096	1 980	1 032 915
452	Instandhaltung und Reparatur von Kraftwagen	2 747	776 747	2 200	410 519
453	Handel mit Kraftwagenteilen und -zubehör	1 688	743 777	1 392	250 500
454	Handel mit Krafträdern, Kraftradteilen und -zubehör; Instandhaltung und Reparatur von Krafträdern	525	102 692	451	66 041
46	Großhandel (ohne Handel mit Kraftfahrzeugen)	10 428	8 041 675	7 433	1 289 005
461	Handelsvermittlung	5 791	620 993	5 213	392 096
462	Großhandel mit landwirtschaftlichen Grundstoffen und lebenden Tieren	313	571 833	215	156 521
463	Großhandel mit Nahrungs- und Genussmitteln, Getränken und Tabakwaren	625	1 581 943	348	199 513
464	Großhandel mit Gebrauchs- und Verbrauchsgütern	956	881 272	487	120 699
465	Großhandel mit Geräten der Informations- und Kommunikationstechnik	179	1 244 304	47	16 877
466	Großhandel mit sonstigen Maschinen, Ausrüstungen und Zubehör	803	967 714	341	142 253
467	Sonstiger Großhandel	1 190	1 728 144	505	201 260
469	Großhandel ohne ausgeprägten Schwerpunkt	571	445 472	277	59 786
47	Einzelhandel (ohne Handel mit Kraftfahrzeugen)	32 293	9 766 827	28 280	6 129 241
471	Einzelhandel mit Waren verschiedener Art (in Verkaufsräumen)	4 698	1 342 679	4 074	689 280
472	Einzelhandel mit Nahrungs- und Genussmitteln, Getränken und Tabakwaren (in Verkaufsräumen)	3 404	660 296	3 137	460 496
473	Einzelhandel mit Motorenkraftstoffen (Tankstellen)	440	431 666	360	322 960

1) ohne Umsatzsteuer

Umsatzsteuerpflichtige und deren Lieferungen und Leistungen mit der Rechtsform						WZ- Nr.
Personengesellschaften		Kapitalgesellschaften		übrige Rechtsformen		
Anzahl	1 000 €	Anzahl	1 000 €	Anzahl	1 000 €	
.	.	28	131 698	.	.	370
80	272 157	245	520 153	12	17 030	38
21	186 358	48	115 775	-	-	381
22	34 689	66	131 989	.	.	382
37	51 110	131	272 389	.	.	383
12	8 453	21	36 332	-	-	39
12	8 453	21	36 332	-	-	390
2 617	1 488 896	5 687	4 877 853	198	190 574	F
361	295 938	1 473	1 366 892	.	.	41
96	92 160	521	556 799	.	.	411
265	203 778	952	810 092	45	69 264	412
272	412 713	297	677 906	.	.	42
179	314 959	174	427 588	3	-	421
48	30 242	56	132 855	.	.	422
45	67 511	67	117 463	.	.	429
1 984	780 246	3 917	2 833 056	139	92 369	43
.	.	149	94 015	.	.	431
683	356 569	1 672	1 581 047	93	82 818	432
824	223 579	1 205	568 020	30	4 693	433
.	.	891	589 974	.	.	439
3 124	3 491 823	5 168	8 636 040	518	1 522 730	G
662	1 057 496	1 068	1 996 964	72	205 877	45
264	802 056	610	1 558 934	11	3 190	451
.	.	279	221 545	.	.	452
95	93 860	148	197 791	53	201 627	453
.	.	31	18 694	.	.	454
575	1 110 759	2 162	4 801 108	258	840 803	46
179	44 152	369	175 433	30	9 312	461
21	30 032	65	337 153	12	48 127	462
61	384 615	191	625 983	25	371 832	463
76	194 630	362	506 537	31	59 406	464
18	8 865	99	1 205 710	15	12 851	465
67	65 841	374	736 892	21	22 729	466
113	322 546	496	1 007 635	76	196 703	467
40	60 079	206	205 764	48	119 842	469
1 887	1 323 568	1 938	1 837 968	188	476 051	47
312	265 609	266	135 198	46	252 591	471
138	91 429	109	80 530	20	27 842	472
.	.	57	58 333	.	.	473

Noch: 7. Umsatzsteuerpflichtige und deren Lieferungen und Leistungen¹⁾ 2010 nach Rechtsformen
und nach wirtschaftlicher Gliederung

WZ-Nr.	Wirtschaftliche Gliederung	Steuerpflichtige	Lieferungen und Leistungen	Davon	
				Einzelunternehmen	
				Anzahl	1 000 €
474	Einzelhandel mit Geräten der Informations- und Kommunikationstechnik (in Verkaufsräumen)	1 711	617 982	1 346	288 888
475	Einzelhandel mit sonstigen Haushaltsgeräten, Textilien, Heimwerker- und Einrichtungsbedarf (in Verkaufsräumen)	3 821	1 165 573	3 132	461 986
476	Einzelhandel mit Verlagsprodukten, Sportausrüstungen und Spielwaren (in Verkaufsräumen)	2 000	513 872	1 737	241 962
477	Einzelhandel mit sonstigen Gütern (in Verkaufsräumen)	10 160	4 019 253	9 027	3 110 921
478	Einzelhandel an Verkaufsständen und auf Märkten	1 083	84 331	1 050	77 007
479	Einzelhandel, nicht in Verkaufsräumen, an Verkaufsständen oder auf Märkten	4 976	931 174	4 417	475 742
H	Verkehr und Lagerei	9 288	3 523 239	6 858	1 433 590
49	Landverkehr und Transport in Rohrfernleitungen	6 528	1 687 508	.	.
491	Personenbeförderung im Eisenbahnfernverkehr
492	Güterbeförderung im Eisenbahnverkehr
493	Sonstige Personenbeförderung im Landverkehr	3 777	415 981	2 434	215 108
494	Güterbeförderung im Straßenverkehr, Umzugstransporte	2 721	1 194 058	2 325	708 945
495	Transport in Rohrfernleitungen	-	-	-	-
50	Schifffahrt
501	Personenbeförderung in der See- und Küstenschifffahrt	-	-	-	-
502	Güterbeförderung in der See- und Küstenschifffahrt	-	-	-	-
503	Personenbeförderung in der Binnenschifffahrt
504	Güterbeförderung in der Binnenschifffahrt	.	.	6	2 122
51	Luftfahrt
511	Personenbeförderung in der Luftfahrt	49	10 244	27	1 337
512	Güterbeförderung in der Luftfahrt und Raumtransport
52	Lagerei sowie Erbringung von sonstigen Dienstleistungen für den Verkehr	1 826	1 233 715	1 270	443 616
521	Lagerei	34	60 309	9	2 083
522	Erbringung von sonstigen Dienstleistungen für den Verkehr	1 792	1 173 406	1 261	441 533
53	Post-, Kurier- und Expressdienste	861	213 417	.	.
531	Postdienste von Universaldienstleistungsanbietern	-	-	-	-
532	Sonstige Post-, Kurier- und Expressdienste	861	213 417	.	.
I	Gastgewerbe	13 995	2 072 127	11 936	1 178 276
55	Beherbergung	3 210	637 569	2 524	283 244
551	Hotels, Gasthöfe und Pensionen	2 599	589 659	2 092	265 038
552	Ferienunterkünfte und ähnliche Beherbergungsstätten	306	15 319	201	6 014
553	Campingplätze	38	7 486	15	2 450
559	Sonstige Beherbergungsstätten	267	25 106	216	9 742
56	Gastronomie	10 785	1 434 558	9 412	895 032
561	Restaurants, Gaststätten, Imbissstuben, Cafés, Eissalons u. Ä.	7 214	972 700	6 424	629 639
562	Caterer und Erbringung sonstiger Verpflegungsdienstleistungen	1 222	246 459	1 000	111 994
563	Ausschank von Getränken	2 349	215 399	1 988	153 399
J	Information und Kommunikation	8 489	1 898 230	.	.
58	Verlagswesen	517	527 669	273	21 295
581	Verlegen von Büchern und Zeitschriften; sonstiges Verlagswesen (ohne Software)	482	491 535	.	.
582	Verlegen von Software	35	36 135	.	.
59	Herstellung, Verleih und Vertrieb von Filmen und Fernsehprogrammen; Kinos; Tonstudios und Verlegen von Musik	699	64 002	467	18 148

1) ohne Umsatzsteuer

Umsatzsteuerpflichtige und deren Lieferungen und Leistungen mit der Rechtsform						WZ- Nr.
Personengesellschaften		Kapitalgesellschaften		übrige Rechtsformen		
Anzahl	1 000 €	Anzahl	1 000 €	Anzahl	1 000 €	
.	.	217	241 350	.	.	474
247	282 968	411	313 982	31	106 638	475
125	143 700	128	125 343	10	2 868	476
540	352 060	550	483 886	43	72 387	477
.	.	11	1 100	.	.	478
348	52 692	189	398 247	22	4 493	479
359	528 377	832	1 467 348	1 239	93 923	H
.	.	361	516 301	.	.	49
.	491
.	492
65	23 396	91	153 700	1 187	23 777	493
127	195 576	258	286 608	11	2 929	494
-	-	-	-	-	-	495
.	50
-	-	-	-	-	-	501
-	-	-	-	-	-	502
.	503
-	-	504
.	51
.	511
-	-	.	.	-	-	512
122	236 947	408	490 307	26	62 845	52
-	-	14	16 606	11	41 619	521
122	236 947	394	473 701	15	21 225	522
.	53
-	-	-	-	-	-	531
.	532
1 011	352 457	811	462 286	237	79 108	I
397	123 366	253	200 146	36	30 813	55
.	.	210	188 184	.	.	551
76	2 594	21	4 623	8	2 087	552
.	.	6	2 037	.	.	553
27	1 980	16	5 302	8	8 082	559
614	229 091	558	262 140	201	48 295	56
417	176 156	328	157 880	45	9 025	561
72	24 286	94	74 413	56	35 766	562
125	28 649	136	29 846	100	3 504	563
589	461 744	1 684	1 111 535	.	.	J
93	352 018	147	154 139	4	218	58
.	.	134	118 699	4	218	581
.	.	13	35 440	-	-	582
93	7 967	129	37 580	10	308	59

Noch: 7. Umsatzsteuerpflichtige und deren Lieferungen und Leistungen¹⁾ 2010 nach Rechtsformen
und nach wirtschaftlicher Gliederung

WZ-Nr.	Wirtschaftliche Gliederung	Steuerpflichtige	Lieferungen und Leistungen	Davon	
				Einzelunternehmen	
				Anzahl	1 000 €
591	Herstellung von Filmen und Fernsehprogrammen, deren Verleih und Vertrieb; Kinos	529	55 837	350	15 336
592	Tonstudios; Herstellung von Hörfunkbeiträgen; Verlegen von bespielten Tonträgern und Musikalien	170	8 165	117	2 812
60	Rundfunkveranstalter	51	114 043	.	.
601	Hörfunkveranstalter	38	108 620	5	123
602	Fernsehveranstalter	13	5 422	.	.
61	Telekommunikation	156	48 630	.	.
611	Leitungsgebundene Telekommunikation	18	8 086	.	.
612	Drahtlose Telekommunikation	.	.	10	383
613	Satellitentelekommunikation
619	Sonstige Telekommunikation	105	28 043	73	3 405
62	Erbringung von Dienstleistungen der Informationstechnologie	5 123	875 517	3 824	131 439
620	Erbringung von Dienstleistungen der Informationstechnologie	5 123	875 517	3 824	131 439
63	Informationsdienstleistungen	1 943	268 370	1 457	55 819
631	Datenverarbeitung, Hosting und damit verbundene Tätigkeiten; Webportale	.	.	57	1 427
639	Erbringung von sonstigen Informationsdienstleistungen	.	.	1 400	54 392
K	Erbringung von Finanz- und Versicherungsdienstleistungen	5 032	1 552 937	3 767	61 884
64	Erbringung von Finanzdienstleistungen	547	1 377 133	39	651
641	Zentralbanken und Kreditinstitute	40	115 868	-	-
642	Beteiligungsgesellschaften	446	1 227 432	.	.
643	Treuhand- und sonstige Fonds und ähnliche Finanzinstitutionen	.	.	-	-
649	Sonstige Finanzierungsinstitutionen
65	Versicherungen, Rückversicherungen und Pensionskassen (ohne Sozialversicherung)	.	.	-	-
651	Versicherungen	.	.	-	-
652	Rückversicherungen	-	-	-	-
653	Pensionskassen und Pensionsfonds	.	.	-	-
66	Mit Finanz- und Versicherungsdienstleistungen verbundene Tätigkeiten	.	.	3 728	61 233
661	Mit Finanzdienstleistungen verbundene Tätigkeiten
662	Mit Versicherungsdienstleistungen und Pensionskassen verbundene Tätigkeiten	3 240	64 532	3 027	48 640
663	Fondsmanagement	8	982	.	.
L	Grundstücks- und Wohnungswesen	22 289	7 792 553	13 038	1 678 762
68	Grundstücks- und Wohnungswesen	22 289	7 792 553	13 038	1 678 762
681	Kauf und Verkauf von eigenen Grundstücken, Gebäuden und Wohnungen	1 283	782 733	196	36 156
682	Vermietung, Verpachtung von eigenen oder geleasteten Grundstücken, Gebäuden und Wohnungen	16 491	6 035 856	10 290	1 429 544
683	Vermittlung und Verwaltung von Grundstücken, Gebäuden und Wohnungen für Dritte	4 515	973 963	2 552	213 063
M	Erbringung von freiberuflichen, wissenschaftlichen und technischen Dienstleistungen	33 632	6 694 945	27 118	1 797 162
69	Rechts- und Steuerberatung, Wirtschaftsprüfung	6 736	971 213	5 643	484 958
691	Rechtsberatung	3 460	472 373	2 981	273 450
692	Wirtschaftsprüfung und Steuerberatung; Buchführung	3 276	498 840	2 662	211 508
70	Verwaltung und Führung von Unternehmen und Betrieben; Unternehmensberatung	5 086	2 715 849	3 200	178 652

1) ohne Umsatzsteuer

Umsatzsteuerpflichtige und deren Lieferungen und Leistungen mit der Rechtsform						WZ- Nr.
Personengesellschaften		Kapitalgesellschaften		übrige Rechtsformen		
Anzahl	1 000 €	Anzahl	1 000 €	Anzahl	1 000 €	
.	.	108	33 053	.	.	591
.	.	21	4 527	.	.	592
17	21 918	60
.	601
.	602
14	5 322	61
.	.	6	5 765	.	.	611
.	.	15	5 323	.	.	612
.	613
9	2 518	23	22 120	.	.	619
278	52 267	981	690 036	40	1 775	62
278	52 267	981	690 036	40	1 775	620
94	22 252	357	186 851	35	3 448	63
15	7 810	34	30 449	.	.	631
79	14 442	323	156 402	.	.	639
.	.	1 005	1 350 214	.	.	K
72	6 535	386	1 252 174	50	117 773	64
.	641
59	4 929	365	1 221 970	.	.	642
.	643
13	1 607	649
.	65
.	651
.	652
.	653
.	.	619	98 040	24	1 022	66
57	13 293	461	83 646	.	.	661
.	.	155	13 985	.	.	662
.	.	3	408	.	.	663
6 116	2 702 381	2 770	2 181 957	365	1 229 452	L
6 116	2 702 381	2 770	2 181 957	365	1 229 452	68
306	123 332	749	603 873	32	19 372	681
5 297	2 339 044	616	1 127 659	288	1 139 608	682
513	240 005	1 405	450 424	45	70 472	683
2 151	1 041 356	4 197	3 777 168	166	79 259	M
669	288 827	69
446	189 530	691
223	99 298	692
231	411 597	1 586	2 076 938	69	48 661	70

Noch: 7. Umsatzsteuerpflichtige und deren Lieferungen und Leistungen¹⁾ 2010 nach Rechtsformen
und nach wirtschaftlicher Gliederung

WZ-Nr.	Wirtschaftliche Gliederung	Steuerpflichtige	Lieferungen und Leistungen	Davon	
				Einzelunternehmen	
				Anzahl	1 000 €
701	Verwaltung und Führung von Unternehmen und Betrieben	1 003	2 280 901	.	.
702	Public-Relations- und Unternehmensberatung	4 083	434 948	.	.
71	Architektur- und Ingenieurbüros; technische, physikalische und chemische Untersuchung	12 097	1 951 974	9 756	726 067
711	Architektur- und Ingenieurbüros	11 732	1 763 325	9 539	703 943
712	Technische, physikalische und chemische Untersuchung	365	188 649	217	22 123
72	Forschung und Entwicklung	766	364 113	403	14 677
721	Forschung und Entwicklung im Bereich Natur-, Ingenieur-, Agrarwissenschaften und Medizin	663	356 741	325	12 330
722	Forschung und Entwicklung im Bereich Rechts-, Wirtschafts- und Sozialwissenschaften sowie im Bereich Sprach-, Kultur- und Kunstwissenschaften	103	7 372	78	2 348
73	Werbung und Marktforschung	3 593	335 411	3 107	147 142
731	Werbung	3 373	296 421	.	.
732	Markt- und Meinungsforschung	220	38 990	.	.
74	Sonstige freiberufliche, wissenschaftliche und technische Tätigkeiten	4 711	256 182	4 419	160 765
741	Ateliers für Textil-, Schmuck-, Grafik- u. ä. Design	1 152	38 811	1 072	31 215
742	Fotografie und Fotolabors	906	74 199	860	41 731
743	Übersetzen und Dolmetschen	840	21 788	819	17 666
749	Sonstige freiberufliche, wissenschaftliche und technische Tätigkeiten a. n. g.	1 813	121 384	1 668	70 153
75	Veterinärwesen	643	100 204	590	84 901
750	Veterinärwesen	643	100 204	590	84 901
N	Erbringung von sonstigen wirtschaftlichen Dienstleistungen	13 973	3 028 325	11 188	922 546
77	Vermietung von beweglichen Sachen	1 813	761 913	.	.
771	Vermietung von Kraftwagen	526	132 880	.	.
772	Vermietung von Gebrauchsgütern	320	56 337	235	18 169
773	Vermietung von Maschinen, Geräten und sonstigen beweglichen Sachen	967	572 696	616	199 945
774	Leasing von nichtfinanziellen immateriellen Vermögensgegenständen (ohne Copyrights)	-	-	-	-
78	Vermittlung und Überlassung von Arbeitskräften	808	470 523	.	.
781	Vermittlung von Arbeitskräften	607	164 599	482	37 916
782	Befristete Überlassung von Arbeitskräften	155	262 429	51	24 610
783	Sonstige Überlassung von Arbeitskräften	46	43 496	.	.
79	Reisebüros, Reiseveranstalter und Erbringung sonstiger Reservierungsdienstleistungen	1 403	238 764	1 036	72 006
791	Reisebüros und Reiseveranstalter	1 330	232 206	.	.
799	Erbringung sonstiger Reservierungsdienstleistungen	73	6 558	.	.
80	Wach- und Sicherheitsdienste sowie Detekteien	489	117 848	.	.
801	Private Wach- und Sicherheitsdienste	293	97 344	.	.
802	Sicherheitsdienste mithilfe von Überwachungs- und Alarmsystemen	22	9 713	.	.
803	Detekteien	174	10 790	164	7 008
81	Gebäudebetreuung; Garten- und Landschaftsbau	4 514	790 588	3 866	328 018
811	Hausmeisterdienste	2 189	146 645	2 027	90 610
812	Reinigung von Gebäuden, Straßen und Verkehrsmitteln	1 287	400 487	1 058	115 303
813	Garten- und Landschaftsbau sowie Erbringung von sonstigen gärtnerischen Dienstleistungen	1 038	243 456	781	122 105

1) ohne Umsatzsteuer

Umsatzsteuerpflichtige und deren Lieferungen und Leistungen mit der Rechtsform						WZ- Nr.
Personengesellschaften		Kapitalgesellschaften		übrige Rechtsformen		
Anzahl	1 000 €	Anzahl	1 000 €	Anzahl	1 000 €	
34	383 644	859	1 830 776	.	.	701
197	27 954	727	246 162	.	.	702
810	228 425	1 505	991 325	26	6 157	71
784	190 752	1 389	867 346	20	1 284	711
26	37 673	116	123 979	6	4 873	712
46	13 671	281	313 815	36	21 949	72
.	.	264	309 113	.	.	721
.	.	17	4 702	.	.	722
190	53 288	279	133 765	17	1 217	73
.	.	248	109 068	.	.	731
.	.	31	24 697	.	.	732
155	30 705	124	63 734	13	978	74
.	.	27	3 615	.	.	741
.	.	17	15 962	.	.	742
9	896	9	2 849	3	378	743
.	.	71	41 309	.	.	749
50	14 842	75
50	14 842	750
841	570 541	1 706	1 445 450	238	89 789	N
249	281 674	264	169 984	.	.	77
.	.	56	48 069	.	.	771
.	.	43	12 800	.	.	772
.	.	165	109 115	.	.	773
-	-	-	-	-	-	774
58	23 220	196	369 768	.	.	78
.	.	73	104 706	.	.	781
.	.	91	229 885	.	.	782
4	6 128	32	35 177	.	.	783
94	41 692	190	123 889	83	1 176	79
.	.	185	119 477	83	1 176	791
.	.	5	4 412	-	-	799
37	32 451	78	60 892	.	.	80
32	31 640	57	48 923	.	.	801
.	.	14	8 313	-	-	802
.	.	7	3 656	.	.	803
187	95 806	433	364 453	28	2 312	81
61	11 783	96	43 844	5	408	811
51	58 056	172	226 250	6	878	812
75	25 967	165	94 359	17	1 025	813

Noch: 7. Umsatzsteuerpflichtige und deren Lieferungen und Leistungen¹⁾ 2010 nach Rechtsformen
und nach wirtschaftlicher Gliederung

WZ-Nr.	Wirtschaftliche Gliederung	Steuerpflichtige	Lieferungen und Leistungen	Davon	
				Einzelunternehmen	
				Anzahl	1 000 €
82	Erbringung von wirtschaftlichen Dienstleistungen für Unternehmen und Privatpersonen a. n. g.	4 946	648 689	4 085	155 465
821	Sekretariats- und Schreibdienste, Copy-Shops	1 282	27 013	.	.
822	Call Center	98	44 957	.	.
823	Messe-, Ausstellungs- und Kongressveranstalter	652	177 100	.	.
829	Erbringung sonstiger wirtschaftlicher Dienstleistungen für Unternehmen und Privatpersonen	2 914	399 619	.	.
P	Erziehung und Unterricht	4 494	612 997	3 902	136 901
85	Erziehung und Unterricht	4 494	612 997	3 902	136 901
851	Kindergärten und Vorschulen	48	6 061	38	378
852	Grundschulen
853	Weiterführende Schulen	.	.	192	5 765
854	Tertiärer und post-sekundärer, nicht tertiärer Unterricht	233	63 441	.	.
855	Sonstiger Unterricht	3 887	462 196	3 429	126 730
856	Erbringung von Dienstleistungen für den Unterricht	54	2 203	42	1 084
Q	Gesundheits- und Sozialwesen	6 404	5 051 537	5 135	628 753
86	Gesundheitswesen	5 064	3 608 805	4 304	573 439
861	Krankenhäuser	73	2 538 457	.	.
862	Arzt- und Zahnarztpraxen	2 174	704 343	1 837	439 080
869	Gesundheitswesen a. n. g.	2 817	366 005	.	.
87	Heime (ohne Erholungs- und Ferienheime)	140	420 136	23	8 202
871	Pflegeheime	91	324 385	12	3 442
872	Stationäre Einrichtungen zur psychosozialen Betreuung, Suchbekämpfung u. Ä.	-	-	-	-
873	Altenheime; Alten- und Behindertenwohnheime	35	91 018	.	.
879	Sonstige Heime (ohne Erholungs- und Ferienheime)	14	4 733	.	.
88	Sozialwesen (ohne Heime)	1 200	1 022 596	808	47 112
881	Soziale Betreuung älterer Menschen und Behinderter	377	105 734	281	35 282
889	Sonstiges Sozialwesen (ohne Heime)	823	916 862	527	11 829
R	Kunst, Unterhaltung und Erholung	11 822	1 083 365	9 528	343 822
90	Kreative, künstlerische und unterhaltende Tätigkeiten	7 046	316 790	6 595	174 078
900	Kreative, künstlerische und unterhaltende Tätigkeiten	7 046	316 790	6 595	174 078
91	Bibliotheken, Archive, Museen, botanische und zoologische Gärten	131	73 646	57	6 578
910	Bibliotheken, Archive, Museen, botanische und zoologische Gärten	131	73 646	57	6 578
92	Spiel-, Wett- und Lotteriewesen	325	337 590	236	38 069
920	Spiel-, Wett- und Lotteriewesen	325	337 590	236	38 069
93	Erbringung von Dienstleistungen des Sports, der Unterhaltung und der Erholung	4 320	355 339	2 640	125 096
931	Erbringung von Dienstleistungen des Sports	1 805	192 940	666	51 487
932	Erbringung von sonstigen Dienstleistungen der Unterhaltung und der Erholung	2 515	162 399	1 974	73 609
S	Erbringung von sonstigen Dienstleistungen	38 633	3 388 153	33 345	1 445 794
94	Interessenvertretungen sowie kirchliche und sonstige religiöse Vereinigungen (ohne Sozialwesen und Sport)	1 926	538 618	.	.
941	Wirtschafts- und Arbeitgeberverbände, Berufsorganisationen	88	18 905	-	-
942	Arbeitnehmervereinigungen	-	-	-	-

1) ohne Umsatzsteuer

Umsatzsteuerpflichtige und deren Lieferungen und Leistungen mit der Rechtsform						WZ- Nr.
Personengesellschaften		Kapitalgesellschaften		übrige Rechtsformen		
Anzahl	1 000 €	Anzahl	1 000 €	Anzahl	1 000 €	
216	95 698	545	356 464	100	41 062	82
.	821
.	822
.	823
.	829
.	.	346	339 365	.	.	P
.	.	346	339 365	.	.	85
-	-	4	2 479	6	3 204	851
-	-	.	.	8	171	852
.	.	35	49 849	27	16 066	853
.	.	10	10 585	22	49 899	854
105	34 015	289	273 840	64	27 611	855
.	856
523	628 927	445	2 067 413	301	1 726 444	Q
485	606 747	242	1 629 355	33	799 264	86
.	.	49	1 479 703	10	782 200	861
.	862
141	66 489	869
8	8 729	77	287 107	32	116 097	87
5	6 566	52	242 719	22	71 658	871
-	-	-	-	-	-	872
.	.	19	41 696	.	.	873
.	.	6	2 691	.	.	879
30	13 451	126	150 951	236	811 083	88
14	8 062	65	45 899	17	16 491	881
16	5 389	61	105 052	219	794 592	889
631	112 564	498	211 096	1 165	415 883	R
305	37 112	76	73 442	70	32 159	90
305	37 112	76	73 442	70	32 159	900
.	91
.	910
.	92
.	920
307	51 291	332	94 171	1 041	84 780	93
125	25 336	189	50 933	825	65 183	931
182	25 955	143	43 238	216	19 596	932
1 318	396 991	1 453	467 182	2 517	1 078 186	S
-	-	9	697	.	.	94
-	-	-	-	88	18 905	941
-	-	-	-	-	-	942

Noch: 7. Umsatzsteuerpflichtige und deren Lieferungen und Leistungen¹⁾ 2010 nach Rechtsformen
und nach wirtschaftlicher Gliederung

WZ-Nr.	Wirtschaftliche Gliederung	Steuerpflichtige	Lieferungen und Leistungen	Davon	
				Einzelunternehmen	
				Anzahl	1 000 €
949	Kirchliche Vereinigungen; politische Parteien sowie sonstige Interessenvertretungen und Vereinigungen a. n. g.	1 838	519 713	.	.
95	Reparatur von Datenverarbeitungsgeräten und Gebrauchsgütern	1 009	99 404	.	.
951	Reparatur von Datenverarbeitungs- und Telekommunikationsgeräten	139	20 018	.	.
952	Reparatur von Gebrauchsgütern	870	79 387	818	65 640
96	Erbringung von sonstigen überwiegend persönlichen Dienstleistungen	35 698	2 750 130	32 416	1 374 462
960	Erbringung von sonstigen überwiegend persönlichen Dienstleistungen	35 698	2 750 130	32 416	1 374 462

1) ohne Umsatzsteuer

Umsatzsteuerpflichtige und deren Lieferungen und Leistungen mit der Rechtsform						WZ- Nr.
Personengesellschaften		Kapitalgesellschaften		übrige Rechtsformen		
Anzahl	1 000 €	Anzahl	1 000 €	Anzahl	1 000 €	
-	-	9	697	.	.	949
31	7 783	48	19 805	.	.	95
.	.	23	13 624	.	.	951
.	.	25	6 181	.	.	952
1 287	389 208	1 396	446 680	599	539 780	96
1 287	389 208	1 396	446 680	599	539 780	960

8. Umsatzsteuerpflichtige und deren Lieferungen und Leistungen¹⁾ 2010 nach der Besteuerung der Umsätze und nach wirtschaftlicher Gliederung

WZ-Nr.	Wirtschaftliche Gliederung	Steuerpflichtige	Lieferungen und Leistungen	Und zwar	
				zu 19 %	
				Anzahl ²⁾	1 000 €
A - S	Wirtschaftszweige insgesamt	288 624	117 010 883	231 882	82 237 438
A	Land- und Forstwirtschaft, Fischerei	5 826	2 204 000	4 290	474 827
01	Landwirtschaft, Jagd und damit verbundene Tätigkeiten	5 283	2 076 309	3 902	370 285
011	Anbau einjähriger Pflanzen	1 044	307 996	754	49 041
012	Anbau mehrjähriger Pflanzen	175	89 799	106	28 938
013	Betrieb von Baumschulen sowie Anbau von Pflanzen zu Vermehrungszwecken	174	30 568	140	5 554
014	Tierhaltung	731	305 366	482	23 440
015	Gemischte Landwirtschaft	2 744	1 171 289	2 071	200 453
016	Erbringung von landwirtschaftlichen Dienstleistungen	415	171 290	349	62 858
017	Jagd, Fallenstellerei und damit verbundene Tätigkeiten	-	-	-	-
02	Forstwirtschaft und Holzeinschlag	454	114 780	325	102 759
021	Forstwirtschaft	114	6 335	68	5 316
022	Holzeinschlag	171	68 580	116	61 437
023	Sammeln von wild wachsenden Produkten (ohne Holz)	-	-	-	-
024	Erbringung von Dienstleistungen für Forstwirtschaft und Holzeinschlag	169	39 865	141	36 006
03	Fischerei und Aquakultur	89	12 911	63	1 783
031	Fischerei	29	3 541	22	349
032	Aquakultur	60	9 370	41	1 434
B	Bergbau und Gewinnung von Steinen und Erden	122	206 200	95	188 316
05	Kohlenbergbau	-	-	-	-
051	Steinkohlenbergbau	-	-	-	-
052	Braunkohlenbergbau	-	-	-	-
06	Gewinnung von Erdöl und Erdgas	-	-	-	-
061	Gewinnung von Erdöl	-	-	-	-
062	Gewinnung von Erdgas	-	-	-	-
07	Erzbergbau	-	-	-	-
071	Eisenerzbergbau	-	-	-	-
072	NE-Metallerzbergbau	-	-	-	-
08	Gewinnung von Steinen und Erden, sonstiger Bergbau
081	Gewinnung von Natursteinen, Kies, Sand, Ton und Kaolin	.	.	85	174 944
089	Sonstiger Bergbau; Gewinnung von Steinen und Erden a. n. g.	9	13 538	.	.
09	Erbringung von Dienstleistungen für den Bergbau und die Gewinnung von Steinen und Erden
091	Erbringung von Dienstleistungen für die Gewinnung von Erdöl und Erdgas	-	-	-	-
099	Erbringung von Dienstleistungen für den sonstigen Bergbau und die Gewinnung von Steinen und Erden
C	Verarbeitendes Gewerbe	17 799	27 840 314	15 398	17 999 188
10	Herstellung von Nahrungs- und Futtermitteln	2 707	3 216 601	2 461	207 633
101	Schlachten und Fleischverarbeitung	833	1 024 367	742	52 314
102	Fischverarbeitung	19	18 220	13	547
103	Obst- und Gemüseverarbeitung	73	137 739	63	34 162
104	Herstellung von pflanzlichen und tierischen Ölen und Fetten	19	85 107	15	5 790
105	Milchverarbeitung	86	793 768	68	10 021
106	Mahl- und Schälmaschinen, Herstellung von Stärke und Stärkeerzeugnissen	49	97 135	46	17 790

1) ohne Umsatzsteuer

2) Mehrfachzählung von Steuerpflichtigen möglich

Steuerpflichtige Umsätze						Steuerfreie Umsätze						WZ- Nr.
zu 7 %		zu anderen Steuersätzen		nach § 24 Abs. 1 UStG		zusammen		und zwar				
								mit Vorsteuerabzug		ohne Vorsteuerabzug		
Anz. ²⁾	1 000 €	Anz. ²⁾	1 000 €	Anz. ²⁾	1 000 €	Anz. ²⁾	1 000 €	Anz. ²⁾	1 000 €	Anz. ²⁾	1 000 €	
52 996	10 666 117	10 058	-31 686	516	51 341	32 254	19 439 720	12 229	7 952 266	21 806	11 487 454	A - S
4 243	1 586 308	119	428	369	48 684	734	85 592	181	60 299	585	25 293	A
4 001	1 569 563	111	400	333	47 180	683	82 915	161	59 551	548	23 364	01
841	239 093	16	24	69	15 747	128	3 745	30	1 034	102	2 711	011
92	51 555	.	.	35	7 647	25	1 572	11	148	15	1 423	012
138	20 653	.	.	12	2 875	22	557	10	392	13	165	013
495	233 982	17	54	42	1 484	67	45 510	15	44 285	56	1 225	014
2 171	921 302	57	146	168	18 191	391	28 125	66	10 878	340	17 247	015
264	102 979	15	174	7	1 235	50	3 407	29	2 814	22	593	016
-	-	-	-	-	-	-	-	-	-	-	-	017
182	6 714	8	28	30	1 015	45	2 099	15	191	34	1 908	02
52	672	.	.	17	278	13	38	3	24	10	14	021
78	4 619	4	25	10	681	19	1 719	6	113	15	1 606	022
-	-	-	-	-	-	-	-	-	-	-	-	023
52	1 423	.	.	3	56	13	342	6	53	9	289	024
60	10 031	-	-	6	489	6	578	5	557	3	21	03
22	2 975	-	-	.	.	-	-	-	-	-	-	031
38	7 055	-	-	.	.	6	578	5	557	3	21	032
7	31	14	-71	.	.	26	17 831	14	17 526	16	305	B
-	-	-	-	-	-	-	-	-	-	-	-	05
-	-	-	-	-	-	-	-	-	-	-	-	051
-	-	-	-	-	-	-	-	-	-	-	-	052
-	-	-	-	-	-	-	-	-	-	-	-	006
-	-	-	-	-	-	-	-	-	-	-	-	061
-	-	-	-	-	-	-	-	-	-	-	-	062
-	-	-	-	-	-	-	-	-	-	-	-	07
-	-	-	-	-	-	-	-	-	-	-	-	071
-	-	-	-	-	-	-	-	-	-	-	-	072
7	31	14	-71	.	.	26	17 831	14	17 526	16	305	08
7	31	14	-71	16	305	081
-	-	-	-	-	-	-	-	-	-	-	-	089
-	-	-	-	-	-	-	-	-	-	-	-	09
-	-	-	-	-	-	-	-	-	-	-	-	091
-	-	-	-	-	-	-	-	-	-	-	-	099
4 031	3 114 077	1 241	-3 293	9	25	3 537	6 047 612	3 020	5 478 155	841	569 457	C
2 311	2 788 719	22	-94	.	.	224	190 665	117	188 233	119	2 432	10
685	909 941	3	-10	-	-	68	32 700	23	32 204	47	496	101
12	17 639	.	.	-	-	4	13	102
45	98 199	3	4	-	-	15	5 361	12	5 354	4	7	103
9	76 946	.	.	-	-	11	2 329	8	2 312	3	17	104
66	671 665	.	.	-	-	12	112 069	8	111 995	4	74	105
43	69 901	-	-	-	-	8	9 401	106

Noch: 8. Umsatzsteuerpflichtige und deren Lieferungen und Leistungen¹⁾ 2010 nach der Besteuerung der Umsätze und nach wirtschaftlicher Gliederung

WZ-Nr.	Wirtschaftliche Gliederung	Steuerpflichtige	Lieferungen und Leistungen	zu 19 %	
				Anzahl ²⁾	1 000 €
107	Herstellung von Back- und Teigwaren	1 435	736 526	1 354	50 870
108	Herstellung von sonstigen Nahrungsmitteln	117	227 881	98	22 862
109	Herstellung von Futtermitteln	76	95 858	62	13 277
11	Getränkeherstellung	107	141 673	84	136 164
110	Getränkeherstellung	107	141 673	84	136 164
12	Tabakverarbeitung	-	-	-	-
120	Tabakverarbeitung	-	-	-	-
13	Herstellung von Textilien	557	577 095	441	391 219
131	Spinnstoffaufbereitung und Spinnerei	27	20 543	19	9 667
132	Weberei	29	81 671	23	54 853
133	Veredlung von Textilien und Bekleidung	99	116 773	72	92 589
139	Herstellung von sonstigen Textilwaren	402	358 109	327	234 110
14	Herstellung von Bekleidung	365	107 412	264	92 751
141	Herstellung von Bekleidung (ohne Pelzbekleidung)	319	89 959	228	77 044
142	Herstellung von Pelzwaren	21	1 074	18	1 041
143	Herstellung von Bekleidung aus gewirktem und gestricktem Stoff	25	16 380	18	14 666
15	Herstellung von Leder, Lederwaren und Schuhen	158	58 983	135	48 658
151	Herstellung von Leder und Lederwaren (ohne Herstellung von Lederbekleidung)	106	43 951	90	36 913
152	Herstellung von Schuhen	52	15 033	45	11 745
16	Herstellung von Holz-, Flecht-, Korb- und Korkwaren (ohne Möbel)	1 453	599 866	1 255	480 557
161	Säge-, Hobel- und Holzimprägnierwerke	188	167 975	169	131 898
162	Herstellung von sonstigen Holz-, Kork-, Flecht- und Korbwaren (ohne Möbel)	1 265	431 890	1 086	348 659
17	Herstellung von Papier, Pappe und Waren daraus	161	617 254	135	393 184
171	Herstellung von Holz- und Zellstoff, Papier, Karton und Pappe	49	351 007	39	192 242
172	Herstellung von Waren aus Papier, Karton und Pappe	112	266 246	96	200 942
18	Herstellung von Druckerzeugnissen; Vervielfältigung von bespielten Ton-, Bild- und Datenträgern	672	573 465	598	458 086
181	Herstellung von Druckerzeugnissen	617	568 414	558	453 836
182	Vervielfältigung von bespielten Ton-, Bild- und Datenträgern	55	5 051	40	4 251
19	Kokerei und Mineralölverarbeitung	11	25 984	7	21 580
191	Kokerei	-	-	-	-
192	Mineralölverarbeitung	11	25 984	7	21 580
20	Herstellung von chemischen Erzeugnissen	292	1 244 298	217	448 334
201	Herstellung von chemischen Grundstoffen, Düngemitteln und Stickstoffverbindungen, Kunststoffen in Primärformen und synthetischem Kautschuk in Primärformen	59	334 788	46	196 806
202	Herstellung von Schädlingsbekämpfungs-, Pflanzenschutz- und Desinfektionsmitteln	-	-	-	-
203	Herstellung von Anstrichmitteln, Druckfarben und Kitt
204	Herstellung von Seifen, Wasch-, Reinigungs- und Körperpflegemitteln sowie von Duftstoffen	126	92 121	95	74 045
205	Herstellung von sonstigen chemischen Erzeugnissen	79	729 260	58	114 976
206	Herstellung von Chemiefasern
21	Herstellung von pharmazeutischen Erzeugnissen	33	376 917	27	261 560
211	Herstellung von pharmazeutischen Grundstoffen	12	90 344	11	78 081
212	Herstellung von pharmazeutischen Spezialitäten und sonstigen pharmazeutischen Erzeugnissen	21	286 573	16	183 479

1) ohne Umsatzsteuer

2) Mehrfachzählung von Steuerpflichtigen möglich

Steuerpflichtige Umsätze						Steuerfreie Umsätze						WZ-Nr.
zu 7 %		zu anderen Steuersätzen		nach § 24 Abs. 1 UStG		zusammen		und zwar				
								mit Vorsteuerabzug		ohne Vorsteuerabzug		
Anz. ²⁾	1 000 €	Anz. ²⁾	1 000 €	Anz. ²⁾	1 000 €	Anz. ²⁾	1 000 €	Anz. ²⁾	1 000 €	Anz. ²⁾	1 000 €	
1 311	680 093	10	-66	.	.	70	5 559	35	5 004	40	555	107
84	190 816	-	-	-	-	24	14 181	19	12 939	6	1 242	108
56	73 520	3	-1	-	-	12	9 053	6	9 036	7	17	109
34	1 176	13	-41	-	-	19	4 371	12	3 539	11	833	11
34	1 176	13	-41	-	-	19	4 371	12	3 539	11	833	110
-	-	-	-	-	-	-	-	-	-	-	-	12
-	-	-	-	-	-	-	-	-	-	-	-	120
34	100	52	-40	-	-	165	184 687	154	182 232	31	2 455	13
.	.	-	-	-	-	7	10 842	131
.	.	10	21	-	-	16	26 792	16	26 673	6	119	132
6	17	7	10	-	-	16	24 109	133
24	82	35	-70	-	-	126	122 943	118	122 511	20	433	139
13	22	14	21	-	-	57	14 128	14
13	22	.	.	-	-	46	12 394	40	12 284	8	110	141
-	-	-	-	-	-	142
-	-	.	.	-	-	.	.	9	1 708	.	.	143
34	2 974	30	7 263	24	7 160	8	103	15
6	15	6	1	.	.	21	6 950	18	6 897	5	53	151
28	2 959	.	.	-	-	9	313	6	262	3	50	152
160	29 732	109	306	-	-	203	36 050	166	34 093	48	1 957	16
64	15 158	21	4	-	-	22	20 100	14	20 040	9	61	161
96	14 574	88	302	-	-	181	15 950	152	14 053	39	1 897	162
20	438	23	20	-	-	64	223 223	59	222 140	18	1 083	17
5	91	6	1	-	-	13	158 374	11	157 622	6	753	171
15	347	17	20	-	-	51	64 848	48	64 518	12	330	172
236	93 194	68	-42	-	-	148	20 094	131	19 579	32	515	18
229	92 745	.	.	-	-	139	19 789	122	19 273	32	515	181
7	449	.	.	-	-	9	306	9	306	-	-	182
.	.	-	-	-	-	19
-	-	-	-	-	-	-	-	-	-	-	-	191
.	.	-	-	-	-	192
56	1 427	11	4	-	-	76	793 748	68	282 274	17	511 474	20
10	409	3	1	-	-	22	136 994	21	136 364	4	630	201
-	-	-	-	-	-	-	-	-	-	-	-	202
.	.	3	6	-	-	3	16	203
39	316	.	.	-	-	17	17 720	13	17 712	4	8	204
.	.	.	.	-	-	23	613 421	21	102 602	6	510 819	205
-	-	-	-	-	-	-	-	206
.	.	-	-	-	-	.	.	18	82 992	.	.	21
.	.	-	-	-	-	-	-	211
4	3 289	13	99 804	212

Noch: 8. Umsatzsteuerpflichtige und deren Lieferungen und Leistungen¹⁾ 2010 nach der Besteuerung der Umsätze und nach wirtschaftlicher Gliederung

WZ-Nr.	Wirtschaftliche Gliederung	Steuerpflichtige	Lieferungen und Leistungen	zu 19 %	
				Anzahl ²⁾	1 000 €
22	Herstellung von Gummi- und Kunststoffwaren	419	1 173 839	357	865 826
221	Herstellung von Gummiwaren	97	67 642	87	57 050
222	Herstellung von Kunststoffwaren	322	1 106 197	270	808 776
23	Herstellung von Glas und Glaswaren, Keramik, Verarbeitung von Steinen und Erden	1 137	918 155	965	685 567
231	Herstellung von Glas und Glaswaren	160	179 337	132	109 427
232	Herstellung von feuerfesten keramischen Werkstoffen und Waren	.	.	11	25 548
233	Herstellung von keramischen Baumaterialien	47	136 666	36	82 139
234	Herstellung von sonstigen Porzellan- und keramischen Erzeugnissen	196	63 858	149	40 016
235	Herstellung von Zement, Kalk und gebranntem Gips	-	-	-	-
236	Herstellung von Erzeugnissen aus Beton, Zement und Gips	224	304 594	193	279 337
237	Be- und Verarbeitung von Naturwerksteinen und Natursteinen a. n. g.	462	105 172	415	89 238
239	Herstellung von Schleifkörpern und Schleifmitteln auf Unterlage sowie sonstigen Erzeugnissen aus nichtmetallischen Mineralien a. n. g.	.	.	29	59 863
24	Metallerzeugung und -bearbeitung	292	2 011 917	258	1 442 033
241	Erzeugung von Roheisen, Stahl und Ferrolegierungen	94	1 010 179	82	682 193
242	Herstellung von Stahlrohren, Rohrform-, Rohrverschluss- und Rohrverbindungsstücken aus Stahl	19	29 608	16	27 303
243	Sonstige erste Bearbeitung von Eisen und Stahl	13	70 238	12	65 670
244	Erzeugung und erste Bearbeitung von NE-Metallen	94	331 668	83	232 770
245	Gießereien	72	570 225	65	434 098
25	Herstellung von Metallerzeugnissen	3 588	3 606 437	3 186	2 792 537
251	Stahl- und Leichtmetallbau	927	1 065 840	770	703 828
252	Herstellung von Metalltanks und -behältern; Herstellung von Heizkörpern und -kesseln für Zentralheizungen	48	110 638	38	70 191
253	Herstellung von Dampfkesseln (ohne Zentralheizungskessel)	11	13 589	7	11 819
254	Herstellung von Waffen und Munition	12	837	9	567
255	Herstellung von Schmiede-, Press-, Zieh- und Stanzteilen, gewalzten Ringen und pulvermetallurgischen Erzeugnissen	246	548 084	227	380 569
256	Oberflächenveredlung und Wärmebehandlung; Mechanik a. n. g.	1 545	957 220	1 437	854 908
257	Herstellung von Schneidwaren, Werkzeugen, Schlössern und Beschlägen aus unedlen Metallen	298	356 924	271	306 651
259	Herstellung von sonstigen Metallwaren	501	553 306	427	464 003
26	Herstellung von Datenverarbeitungsgeräten, elektronischen und optischen Erzeugnissen	826	4 058 176	690	3 101 997
261	Herstellung von elektronischen Bauelementen und Leiterplatten	182	3 220 584	148	2 429 015
262	Herstellung von Datenverarbeitungsgeräten und peripheren Geräten	120	46 025	94	42 817
263	Herstellung von Geräten und Einrichtungen der Telekommunikationstechnik	116	278 778	101	263 799
264	Herstellung von Geräten der Unterhaltungselektronik	55	40 363	45	32 563
265	Herstellung von Mess-, Kontroll-, Navigations- u. ä. Instrumenten und Vorrichtungen; Herstellung von Uhren	253	396 015	225	277 067
266	Herstellung von Bestrahlungs- und Elektrotherapiegeräten und elektromedizinischen Geräten	43	39 021	35	26 960

1) ohne Umsatzsteuer

2) Mehrfachzählung von Steuerpflichtigen möglich

Steuerpflichtige Umsätze						Steuerfreie Umsätze						WZ-Nr.
zu 7 %		zu anderen Steuersätzen		nach § 24 Abs. 1 UStG		zusammen		und zwar				
								mit Vorsteuerabzug		ohne Vorsteuerabzug		
Anz. ²⁾	1 000 €	Anz. ²⁾	1 000 €	Anz. ²⁾	1 000 €	Anz. ²⁾	1 000 €	Anz. ²⁾	1 000 €	Anz. ²⁾	1 000 €	
25	280	53	-286	.	.	159	294 995	148	294 732	27	264	22
3	2	8	0	-	-	22	10 473	21	10 465	4	8	221
22	277	45	-286	.	.	137	284 523	127	284 267	23	256	222
81	1 919	142	48	.	.	161	189 389	118	186 816	57	2 573	23
11	211	16	3	-	-	32	67 354	30	66 961	6	393	231
5	11	-	-	-	-	4	16 065	3	15 762	3	303	232
3	24	5	19	-	-	6	53 448	5	52 601	3	847	233
20	1 508	8	-12	-	-	27	19 489	18	19 386	9	103	234
-	-	-	-	-	-	-	-	-	-	-	-	-
13	62	48	-3	.	.	46	3 954	35	3 593	15	361	236
25	101	62	40	-	-	33	2 271	20	1 798	14	472	237
4	2	3	1	-	-	13	26 809	7	26 716	7	93	239
21	236	23	66	-	-	82	558 658	73	558 446	18	212	24
5	38	5	13	-	-	18	326 625	15	326 605	4	20	241
.	.	.	.	-	-	4	370	242
-	-	-	-	-	-	4	1 648	243
.	.	.	.	-	-	18	94 287	244
10	179	12	50	-	-	38	135 728	35	135 568	9	160	245
137	2 728	335	-70	.	.	620	439 524	521	436 328	150	3 197	25
37	447	114	-77	.	.	142	76 910	110	77 639	49	-729	251
.	.	.	.	-	-	14	24 523	252
.	.	.	.	-	-	253
-	-	-	-	-	-	254
15	352	22	-1	-	-	49	163 526	43	163 468	8	58	255
55	859	131	-11	-	-	201	56 964	166	53 682	47	3 282	256
11	180	25	0	-	-	80	49 455	72	49 168	19	286	257
14	27	34	-60	-	-	130	67 679	114	67 430	22	249	259
61	2 584	47	-2 692	.	.	257	945 222	236	940 833	40	4 389	26
10	222	13	-2 439	.	.	68	791 402	64	788 531	11	2 871	261
9	201	4	2	-	-	16	2 924	12	2 717	4	208	262
4	42	6	1	-	-	27	10 681	23	9 601	5	1 080	263
.	.	.	.	-	-	16	7 609	11	7 571	7	38	264
15	124	18	-253	-	-	102	114 918	101	114 757	10	162	265
12	1 771	-	-	-	-	17	10 288	266

Noch: 8. Umsatzsteuerpflichtige und deren Lieferungen und Leistungen¹⁾ 2010 nach der Besteuerung der Umsätze und nach wirtschaftlicher Gliederung

WZ-Nr.	Wirtschaftliche Gliederung	Steuerpflichtige	Lieferungen und Leistungen	zu 19 %	
				Anzahl ²⁾	1 000 €
267	Herstellung von optischen und fotografischen Instrumenten und Geräten	24	17 375	17	10 957
268	Herstellung von magnetischen und optischen Datenträgern	33	20 015	25	18 820
27	Herstellung von elektrischen Ausrüstungen	473	960 969	401	759 402
271	Herstellung von Elektromotoren, Generatoren, Transformatoren, Elektrizitätsverteilungs- und -schaltanlagen	109	357 444	93	274 633
272	Herstellung von Batterien und Akkumulatoren	14	32 980	10	19 195
273	Herstellung von Kabeln und elektrischem Installationsmaterial	81	295 296	69	256 246
274	Herstellung von elektrischen Lampen und Leuchten	73	117 353	61	83 089
275	Herstellung von Haushaltsgeräten	9	12 372	8	12 115
279	Herstellung von sonstigen elektrischen Ausrüstungen und Geräten a. n. g.	187	145 524	160	114 124
28	Maschinenbau	1 186	4 280 876	1 000	2 771 076
281	Herstellung von nicht wirtschaftszweigspezifischen Maschinen	151	1 169 470	125	894 231
282	Herstellung von sonstigen nicht wirtschaftszweigspezifischen Maschinen	497	1 480 063	426	909 384
283	Herstellung von land- und forstwirtschaftlichen Maschinen	36	84 706	31	54 128
284	Herstellung von Werkzeugmaschinen	124	438 794	112	302 064
289	Herstellung von Maschinen für sonstige bestimmte Wirtschaftszweige	378	1 107 843	306	611 268
29	Herstellung von Kraftwagen und Kraftwagenteilen	315	1 619 078	279	1 363 220
291	Herstellung von Kraftwagen und Kraftwagenmotoren	16	19 334	13	18 823
292	Herstellung von Karosserien, Aufbauten und Anhängern	110	147 332	95	134 146
293	Herstellung von Teilen und Zubehör für Kraftwagen	189	1 452 412	171	1 210 251
30	Sonstiger Fahrzeugbau	96	223 533	74	196 422
301	Schiff- und Bootsbau	8	259	5	258
302	Schienefahrzeugbau	20	100 227	17	97 219
303	Luft- und Raumfahrzeugbau	14	33 962	11	17 778
304	Herstellung von militärischen Kampffahrzeugen	-	-	-	-
309	Herstellung von Fahrzeugen a. n. g.	54	89 084	41	81 167
31	Herstellung von Möbeln	645	311 155	566	272 487
310	Herstellung von Möbeln	645	311 155	566	272 487
32	Herstellung von sonstigen Waren	1 660	637 384	1 393	362 795
321	Herstellung von Münzen, Schmuck u. ä. Erzeugnissen	199	15 680	169	15 172
322	Herstellung von Musikinstrumenten	207	71 154	188	45 706
323	Herstellung von Sportgeräten	29	22 701	25	19 266
324	Herstellung von Spielwaren	153	26 605	111	22 595
325	Herstellung von medizinischen und zahnmedizinischen Apparaten und Materialien	709	338 483	621	128 235
329	Herstellung von Erzeugnissen a. n. g.	363	162 761	279	131 821
33	Reparatur und Installation von Maschinen und Ausrüstungen	646	499 246	605	446 099
331	Reparatur von Metallerzeugnissen, Maschinen und Ausrüstungen	381	296 744	362	283 018
332	Installation von Maschinen und Ausrüstungen a. n. g.	265	202 503	243	163 081
D	Energieversorgung	8 201	15 409 986	7 358	14 914 383
35	Energieversorgung	8 201	15 409 986	7 358	14 914 383
351	Elektrizitätsversorgung	8 057	10 332 489	7 259	9 873 734
352	Gasversorgung	.	.	26	4 487 271
353	Wärme- und Kälteversorgung	.	.	73	553 378

1) ohne Umsatzsteuer

2) Mehrfachzählung von Steuerpflichtigen möglich

Steuerpflichtige Umsätze						Steuerfreie Umsätze						WZ-Nr.
zu 7 %		zu anderen Steuersätzen		nach § 24 Abs. 1 UStG		zusammen		und zwar				
								mit Vorsteuerabzug		ohne Vorsteuerabzug		
Anz. ²⁾	1 000 €	Anz. ²⁾	1 000 €	Anz. ²⁾	1 000 €	Anz. ²⁾	1 000 €	Anz. ²⁾	1 000 €	Anz. ²⁾	1 000 €	
.	.	.	.	-	-	8	6 410	267
5	181	.	.	-	-	3	990	3	990	-	-	268
18	16	46	-162	-	-	167	184 852	157	184 071	25	782	27
3	3	13	-38	-	-	43	75 016	271
.	.	.	.	-	-	5	11 762	272
.	.	11	-135	-	-	33	36 072	29	36 024	7	48	273
5	5	.	.	-	-	24	33 759	24	33 368	5	390	274
.	.	.	.	-	-	4	253	275
7	4	14	43	-	-	58	27 992	55	27 894	6	98	279
75	1 535	126	-98	-	-	478	1 438 965	453	1 435 353	76	3 612	28
7	4	26	17	-	-	67	273 875	64	273 567	11	308	281
30	1 193	62	13	-	-	182	523 890	174	522 931	28	958	282
3	0	5	7	-	-	15	30 479	14	30 433	3	47	283
10	21	11	-19	-	-	59	136 264	55	136 205	7	59	284
25	317	22	-117	-	-	155	474 456	146	472 217	27	2 240	289
18	44	19	44	-	-	84	255 465	78	254 976	18	489	29
.	.	.	.	-	-	5	511	291
.	.	.	.	-	-	28	13 141	25	12 936	9	205	292
11	40	9	48	-	-	51	241 813	293
5	22	.	.	-	-	16	26 521	16	26 428	4	93	30
.	.	-	-	-	-	-	-	-	-	-	-	301
.	.	-	-	-	-	3	2 837	302
-	-	-	-	-	-	4	15 787	4	15 787	-	-	303
-	-	-	-	-	-	-	-	-	-	-	-	304
.	.	.	.	-	-	9	7 897	309
15	162	40	-44	-	-	82	28 476	64	28 356	21	120	31
15	162	40	-44	-	-	82	28 476	64	28 356	21	120	310
634	182 407	42	-186	-	-	319	86 692	264	82 649	82	4 043	32
8	49	5	2	-	-	22	162	321
27	212	7	-44	-	-	94	23 658	88	23 573	13	85	322
4	11	4	11	-	-	14	3 070	323
16	90	7	1	-	-	47	3 838	43	3 729	8	110	324
545	181 729	13	-165	-	-	80	28 216	44	24 479	42	3 738	325
34	316	6	9	-	-	62	27 747	58	27 675	12	72	329
35	207	46	-51	.	.	106	9 018	91	8 701	25	316	33
21	197	25	-10	.	.	64	6 426	55	6 211	16	215	331
14	10	21	-41	-	-	42	2 592	36	2 491	9	102	332
137	352 520	62	-17 758	13	1 242	200	70 894	27	2 728	177	68 166	D
137	352 520	62	-17 758	13	1 242	200	70 894	27	2 728	177	68 166	35
116	325 682	44	-17 688	13	1 242	176	64 099	24	599	155	63 500	351
7	579	6	213	-	-	7	2 319	352
14	26 259	12	-284	-	-	17	4 476	353

Noch: 8. Umsatzsteuerpflichtige und deren Lieferungen und Leistungen¹⁾ 2010 nach der Besteuerung der Umsätze und nach wirtschaftlicher Gliederung

WZ-Nr.	Wirtschaftliche Gliederung	Steuerpflichtige	Lieferungen und Leistungen	zu 19 %	
				Anzahl ²⁾	1 000 €
E	Wasserversorgung; Abwasser- und Abfallentsorgung und Beseitigung von Umweltverschmutzungen	783	1 587 801	660	1 160 788
36	Wasserversorgung	89	506 529	71	161 327
360	Wasserversorgung	89	506 529	71	161 327
37	Abwasserentsorgung	60	152 834	52	147 715
370	Abwasserentsorgung	60	152 834	52	147 715
38	Sammlung, Behandlung und Beseitigung von Abfällen; Rückgewinnung	588	882 057	497	814 142
381	Sammlung von Abfällen	127	325 674	113	316 363
382	Abfallbehandlung und -beseitigung	146	192 972	121	188 130
383	Rückgewinnung	315	363 410	263	309 649
39	Beseitigung von Umweltverschmutzungen und sonstige Entsorgung	46	46 381	40	37 603
390	Beseitigung von Umweltverschmutzungen und sonstige Entsorgung	46	46 381	40	37 603
F	Baugewerbe	37 296	10 235 360	31 453	6 896 010
41	Hochbau	2 822	1 957 912	1 757	1 294 724
411	Erschließung von Grundstücken; Bauträger	708	669 540	388	330 419
412	Bau von Gebäuden	2 114	1 288 372	1 369	964 305
42	Tiefbau	875	1 209 964	664	712 795
421	Bau von Straßen und Bahnverkehrsstrecken	512	799 441	347	497 705
422	Leitungstiefbau und Kläranlagenbau	168	176 010	150	94 857
429	Sonstiger Tiefbau	195	234 513	167	120 233
43	Vorbereitende Baustellenarbeiten, Bauinstallation und sonstiges Ausbaugewerbe	33 599	7 067 485	29 032	4 888 492
431	Abbrucharbeiten und vorbereitende Baustellenarbeiten	863	186 450	634	112 082
432	Bauinstallation	11 822	3 380 130	10 337	2 361 388
433	Sonstiger Ausbau	15 039	2 073 768	13 100	1 416 209
439	Sonstige spezialisierte Bautätigkeiten	5 875	1 427 136	4 961	998 813
G	Handel; Instandhaltung und Reparatur von Kraftfahrzeugen	50 546	22 828 813	43 335	18 508 960
45	Handel mit Kraftfahrzeugen; Instandhaltung und Reparatur von Kraftfahrzeugen	7 825	5 020 312	7 004	4 744 104
451	Handel mit Kraftwagen	2 865	3 397 096	2 494	3 213 069
452	Instandhaltung und Reparatur von Kraftwagen	2 747	776 747	2 591	758 098
453	Handel mit Kraftwagenteilen und -zubehör	1 688	743 777	1 452	674 916
454	Handel mit Krafträdern, Kraftradteilen und -zubehör; Instandhaltung und Reparatur von Krafträdern	525	102 692	467	98 021
46	Großhandel (ohne Handel mit Kraftfahrzeugen)	10 428	8 041 675	8 668	5 949 827
461	Handelsvermittlung	5 791	620 993	4 835	508 271
462	Großhandel mit landwirtschaftlichen Grundstoffen und lebenden Tieren	313	571 833	264	199 635
463	Großhandel mit Nahrungs- und Genussmitteln, Getränken und Tabakwaren	625	1 581 943	528	630 811
464	Großhandel mit Gebrauchs- und Verbrauchsgütern	956	881 272	796	731 710
465	Großhandel mit Geräten der Informations- und Kommunikationstechnik	179	1 244 304	161	1 122 304
466	Großhandel mit sonstigen Maschinen, Ausrüstungen und Zubehör	803	967 714	688	848 624

1) ohne Umsatzsteuer

2) Mehrfachzählung von Steuerpflichtigen möglich

Steuerpflichtige Umsätze						Steuerfreie Umsätze						WZ-Nr.
zu 7 %		zu anderen Steuersätzen		nach § 24 Abs. 1 UStG		zusammen		und zwar				
								mit Vorsteuerabzug		ohne Vorsteuerabzug		
Anz. ²⁾	1 000 €	Anz. ²⁾	1 000 €	Anz. ²⁾	1 000 €	Anz. ²⁾	1 000 €	Anz. ²⁾	1 000 €	Anz. ²⁾	1 000 €	
117	346 226	123	-1 501	.	.	125	53 221	65	44 638	68	8 584	E
67	342 649	34	-1 650	.	.	25	3 783	-	-	25	3 783	36
67	342 649	34	-1 650	.	.	25	3 783	-	-	25	3 783	360
5	14	14	239	-	-	12	2 416	37
5	14	14	239	-	-	12	2 416	370
42	3 480	72	-67	-	-	83	44 221	57	42 964	33	1 257	38
12	79	27	52	-	-	16	3 124	10	2 933	7	191	381
14	680	23	-12	-	-	17	1 643	8	850	11	793	382
16	2 720	22	-107	-	-	50	39 453	39	39 180	15	273	383
3	84	3	-22	-	-	5	2 802	39
3	84	3	-22	-	-	5	2 802	390
865	8 693	2 447	-6 064	18	70	1 581	392 464	549	97 484	1 072	294 980	F
65	623	241	-2 707	3	32	314	324 134	40	55 694	281	268 440	41
26	333	39	-8	.	.	190	309 953	11	55 326	181	254 627	411
39	291	202	-2 700	.	.	124	14 181	29	368	100	13 813	412
25	1 729	78	-1 331	-	-	59	6 195	31	5 598	31	597	42
12	1 658	45	-1 032	-	-	32	640	16	223	18	417	421
7	15	18	26	-	-	10	4 826	4	4 815	6	12	422
6	56	15	-324	-	-	17	729	11	561	7	168	429
775	6 341	2 128	-2 025	15	38	1 208	62 135	478	36 192	760	25 943	43
24	111	31	-1 682	.	.	25	999	12	228	13	770	431
324	2 645	894	-1 407	12	17	501	36 704	206	28 217	312	8 487	432
310	2 263	815	1 812	.	.	471	16 473	173	3 386	305	13 087	433
117	1 322	388	-749	-	-	211	7 959	87	4 360	130	3 599	439
14 517	3 107 812	1 609	-13	26	88	6 530	1 085 304	4 398	947 300	2 812	138 005	G
312	4 721	521	382	11	17	1 830	263 863	1 282	228 882	946	34 980	45
137	2 066	224	222	5	-7	1 080	179 148	790	149 140	570	30 008	451
103	1 980	198	118	-	-	341	15 016	196	12 796	197	2 220	452
47	577	80	37	3	8	287	65 503	221	63 262	106	2 241	453
25	98	19	5	3	15	122	4 196	75	3 685	73	512	454
1 792	1 389 581	517	369	6	7	1 698	638 001	1 332	577 007	475	60 994	46
641	28 623	101	101	.	.	582	68 192	361	50 922	244	17 270	461
230	347 612	13	-8	-	-	52	23 220	37	21 255	19	1 965	462
393	894 169	43	-122	-	-	92	56 443	72	56 034	28	409	463
176	53 070	76	-137	.	.	244	92 795	221	90 617	39	2 179	464
21	449	19	-30	-	-	63	120 629	55	119 682	14	947	465
71	4 554	94	-194	.	.	296	104 885	273	102 187	53	2 699	466

Noch: 8. Umsatzsteuerpflichtige und deren Lieferungen und Leistungen¹⁾ 2010 nach der Besteuerung der Umsätze und nach wirtschaftlicher Gliederung

WZ-Nr.	Wirtschaftliche Gliederung	Steuerpflichtige	Lieferungen und Leistungen	zu 19 %	
				Anzahl ²⁾	1 000 €
467	Sonstiger Großhandel	1 190	1 728 144	950	1 554 634
469	Großhandel ohne ausgeprägten Schwerpunkt	571	445 472	446	353 837
47	Einzelhandel (ohne Handel mit Kraftfahrzeugen)	32 293	9 766 827	27 663	7 815 029
471	Einzelhandel mit Waren verschiedener Art (in Verkaufsräumen)	4 698	1 342 679	4 090	659 058
472	Einzelhandel mit Nahrungs- und Genussmitteln, Getränken und Tabakwaren (in Verkaufsräumen)	3 404	660 296	3 003	264 643
473	Einzelhandel mit Motorenkraftstoffen (Tankstellen)	440	431 666	411	375 007
474	Einzelhandel mit Geräten der Informations- und Kommunikationstechnik (in Verkaufsräumen)	1 711	617 982	1 486	583 926
475	Einzelhandel mit sonstigen Haushaltsgeräten, Textilien, Heimwerker- und Einrichtungsbedarf (in Verkaufsräumen)	3 821	1 165 573	3 348	1 087 631
476	Einzelhandel mit Verlagsprodukten, Sportausrüstungen und Spielwaren (in Verkaufsräumen)	2 000	513 872	1 853	349 849
477	Einzelhandel mit sonstigen Gütern (in Verkaufsräumen)	10 160	4 019 253	8 933	3 629 917
478	Einzelhandel an Verkaufsständen und auf Märkten	1 083	84 331	857	43 761
479	Einzelhandel, nicht in Verkaufsräumen, an Verkaufsständen oder auf Märkten	4 976	931 174	3 682	821 238
H	Verkehr und Lagerei	9 288	3 523 239	7 737	2 821 304
49	Landverkehr und Transport in Rohrfernleitungen	6 528	1 687 508	5 374	1 426 384
491	Personenbeförderung im Eisenbahnfernverkehr	.	.	21	53 665
492	Güterbeförderung im Eisenbahnverkehr	.	.	7	19 727
493	Sonstige Personenbeförderung im Landverkehr	3 777	415 981	2 878	199 333
494	Güterbeförderung im Straßenverkehr, Umzugstransporte	2 721	1 194 058	2 468	1 153 659
495	Transport in Rohrfernleitungen	-	-	-	-
50	Schifffahrt	.	.	17	3 897
501	Personenbeförderung in der See- und Küstenschifffahrt	-	-	-	-
502	Güterbeförderung in der See- und Küstenschifffahrt	-	-	-	-
503	Personenbeförderung in der Binnenschifffahrt	.	.	10	1 700
504	Güterbeförderung in der Binnenschifffahrt	.	.	7	2 198
51	Luftfahrt	.	.	37	5 365
511	Personenbeförderung in der Luftfahrt	49	10 244	34	2 931
512	Güterbeförderung in der Luftfahrt und Raumtransport	.	.	3	2 434
52	Lagerei sowie Erbringung von sonstigen Dienstleistungen für den Verkehr	1 826	1 233 715	1 572	1 176 213
521	Lagerei	34	60 309	29	54 434
522	Erbringung von sonstigen Dienstleistungen für den Verkehr	1 792	1 173 406	1 543	1 121 779
53	Post-, Kurier- und Expressdienste	861	213 417	737	209 445
531	Postdienste von Universaldienstleistungsanbietern	-	-	-	-
532	Sonstige Post-, Kurier- und Expressdienste	861	213 417	737	209 445
I	Gastgewerbe	13 995	2 072 127	12 321	1 345 810
55	Beherbergung	3 210	637 569	2 752	360 874
551	Hotels, Gasthöfe und Pensionen	2 599	589 659	2 347	344 556
552	Ferienunterkünfte und ähnliche Beherbergungsstätten	306	15 319	169	4 711
553	Campingplätze	38	7 486	34	1 837
559	Sonstige Beherbergungsstätten	267	25 106	202	9 770
56	Gastronomie	10 785	1 434 558	9 569	984 936
561	Restaurants, Gaststätten, Imbissstuben, Cafés, Eissalons u. Ä.	7 214	972 700	6 568	691 545
562	Caterer und Erbringung sonstiger Verpflegungsdienstleistungen	1 222	246 459	997	107 297

1) ohne Umsatzsteuer

2) Mehrfachzählung von Steuerpflichtigen möglich

Steuerpflichtige Umsätze						Steuerfreie Umsätze						WZ-Nr.
zu 7 %		zu anderen Steuersätzen		nach § 24 Abs. 1 UStG		zusammen		und zwar				
								mit Vorsteuerabzug		ohne Vorsteuerabzug		
Anz. ²⁾	1 000 €	Anz. ²⁾	1 000 €	Anz. ²⁾	1 000 €	Anz. ²⁾	1 000 €	Anz. ²⁾	1 000 €	Anz. ²⁾	1 000 €	
165	50 350	152	663	.	.	232	96 318	194	62 108	56	34 210	467
95	10 756	19	96	.	.	137	75 519	119	74 203	22	1 316	469
12 413	1 713 510	571	-764	9	65	3 002	183 440	1 784	141 410	1 391	42 030	47
2 241	662 045	56	-285	.	.	384	14 182	210	10 630	193	3 552	471
2 450	391 826	20	12	-	-	119	2 308	40	666	83	1 642	472
383	48 548	6	-7	-	-	29	8 103	8	6 776	22	1 327	473
123	1 002	45	75	.	.	242	26 930	145	25 915	126	1 015	474
420	21 022	153	30	-	-	432	35 033	272	31 391	184	3 642	475
1 009	157 092	29	24	-	-	284	6 440	142	4 739	162	1 701	476
4 255	329 747	181	-661	3	40	1 026	51 535	631	32 485	448	19 050	477
455	36 942	10	6	-	-	48	2 845	24	1 743	26	1 102	478
1 077	65 287	71	43	3	24	438	36 064	312	27 065	147	8 999	479
1 993	225 525	258	34	9	33	823	437 592	619	424 915	273	12 677	H
1 792	211 657	143	182	5	38	467	25 959	328	19 784	177	6 175	49
.	.	-	-	-	-	3	734	491
.	492
1 614	202 612	146	6 802	493
172	5 740	110	177	.	.	318	18 423	257	15 685	76	2 738	494
-	-	-	-	-	-	-	-	-	-	-	-	495
10	6 836	.	.	-	-	-	-	50
-	-	-	-	-	-	-	-	-	-	-	-	501
-	-	-	-	-	-	-	-	-	-	-	-	502
.	.	.	.	-	-	-	-	-	-	-	-	503
.	.	.	.	-	-	-	-	504
7	25	.	.	-	-	4	2 703	51
.	.	.	.	-	-	.	.	4	4 454	.	.	511
.	.	-	-	-	-	3	365 177	512
118	4 348	101	-144	4	-5	298	38 652	255	35 328	67	3 324	52
4	766	3	-1	-	-	9	5 098	6	5 096	3	2	521
114	3 582	98	-144	4	-5	289	33 553	249	30 232	64	3 322	522
66	2 658	11	-11	-	-	49	717	29	241	25	476	53
-	-	-	-	-	-	-	-	-	-	-	-	531
66	2 658	11	-11	-	-	49	717	29	241	25	476	532
10 532	656 511	95	57	5	14	501	63 379	82	2 285	432	61 095	I
2 502	253 011	49	56	.	.	256	21 778	32	1 899	232	19 879	55
2 120	234 995	45	54	.	.	177	8 606	27	1 885	158	6 722	551
207	6 830	31	3 667	552
33	3 308	-	-	-	-	18	2 311	-	-	18	2 311	553
142	7 878	30	7 194	559
8 030	403 501	46	1	.	.	245	41 601	50	386	200	41 215	56
5 940	270 821	23	-1	.	.	150	8 210	30	241	121	7 969	561
718	105 439	9	6	-	-	39	32 544	10	77	31	32 467	562

Noch: 8. Umsatzsteuerpflichtige und deren Lieferungen und Leistungen¹⁾ 2010 nach der Besteuerung der Umsätze und nach wirtschaftlicher Gliederung

WZ-Nr.	Wirtschaftliche Gliederung	Steuerpflichtige	Lieferungen und Leistungen	zu 19 %	
				Anzahl ²⁾	1 000 €
563	Ausschank von Getränken	2 349	215 399	2 004	186 094
J	Information und Kommunikation	8 489	1 898 230	6 524	1 615 964
58	Verlagswesen	517	527 669	414	356 413
581	Verlegen von Büchern und Zeitschriften; sonstiges Verlagswesen (ohne Software)	482	491 535	385	320 989
582	Verlegen von Software	35	36 135	29	35 424
59	Herstellung, Verleih und Vertrieb von Filmen und Fernsehprogrammen; Kinos; Tonstudios und Verlegen von Musik	699	64 002	563	38 474
591	Herstellung von Filmen und Fernsehprogrammen, deren Verleih und Vertrieb; Kinos	529	55 837	423	32 297
592	Tonstudios; Herstellung von Hörfunkbeiträgen; Verlegen von bespielten Tonträgern und Musikalien	170	8 165	140	6 177
60	Rundfunkveranstalter	51	114 043	49	108 358
601	Hörfunkveranstalter	38	108 620	36	102 977
602	Fernsehveranstalter	13	5 422	13	5 381
61	Telekommunikation	156	48 630	130	45 414
611	Leitungsgebundene Telekommunikation	18	8 086	.	.
612	Drahtlose Telekommunikation	.	.	26	8 075
613	Satellitentelekommunikation
619	Sonstige Telekommunikation	105	28 043	86	25 560
62	Erbringung von Dienstleistungen der Informationstechnologie	5 123	875 517	3 929	829 189
620	Erbringung von Dienstleistungen der Informationstechnologie	5 123	875 517	3 929	829 189
63	Informationsdienstleistungen	1 943	268 370	1 439	238 116
631	Datenverarbeitung, Hosting und damit verbundene Tätigkeiten; Webportale	.	.	85	39 662
639	Erbringung von sonstigen Informationsdienstleistungen	.	.	1 354	198 454
K	Erbringung von Finanz- und Versicherungsdienstleistungen	5 032	1 552 937	2 649	1 491 378
64	Erbringung von Finanzdienstleistungen	547	1 377 133	.	.
641	Zentralbanken und Kreditinstitute	40	115 868	.	.
642	Beteiligungsgesellschaften	446	1 227 432	242	1 203 917
643	Treuhand- und sonstige Fonds und ähnliche Finanzinstitutionen	.	.	-	-
649	Sonstige Finanzierungsinstitutionen	.	.	42	33 722
65	Versicherungen, Rückversicherungen und Pensionskassen (ohne Sozialversicherung)
651	Versicherungen
652	Rückversicherungen	-	-	-	-
653	Pensionskassen und Pensionsfonds
66	Mit Finanz- und Versicherungsdienstleistungen verbundene Tätigkeiten	.	.	2 323	143 816
661	Mit Finanzdienstleistungen verbundene Tätigkeiten	.	.	689	87 302
662	Mit Versicherungsdienstleistungen und Pensionskassen verbundene Tätigkeiten	3 240	64 532	1 626	55 532
663	Fondsmanagement	8	982	8	982
L	Grundstücks- und Wohnungswesen	22 289	7 792 553	18 484	3 967 109
68	Grundstücks- und Wohnungswesen	22 289	7 792 553	18 484	3 967 109
681	Kauf und Verkauf von eigenen Grundstücken, Gebäuden und Wohnungen	1 283	782 733	685	151 219

1) ohne Umsatzsteuer

2) Mehrfachzählung von Steuerpflichtigen möglich

Steuerpflichtige Umsätze						Steuerfreie Umsätze						WZ-Nr.
zu 7 %		zu anderen Steuersätzen		nach § 24 Abs. 1 UStG		zusammen		und zwar				
								mit Vorsteuerabzug		ohne Vorsteuerabzug		
Anz. ²⁾	1 000 €	Anz. ²⁾	1 000 €	Anz. ²⁾	1 000 €	Anz. ²⁾	1 000 €	Anz. ²⁾	1 000 €	Anz. ²⁾	1 000 €	
1 372	27 240	14	-4	-	-	56	848	10	68	48	779	563
864	204 792	238	-253	.	.	734	41 470	421	22 450	344	19 020	J
269	168 343	43	-56	-	-	102	2 780	80	1 718	26	1 062	58
265	168 292	.	.	-	-	97	2 174	581
4	51	.	.	-	-	5	606	582
250	24 053	11	-30	-	-	62	1 221	33	1 018	29	203	59
183	23 026	.	.	-	-	41	344	15	143	26	201	591
67	1 027	.	.	-	-	21	877	18	875	3	2	592
17	5 530	11	35	-	-	10	119	5	5	6	114	60
12	5 500	.	.	-	-	6	114	601
5	30	.	.	-	-	-	-	602
7	30	10	-89	-	-	20	1 753	7	1 621	15	132	61
.	.	-	-	-	-	-	-	611
-	-	5	-105	-	-	612
-	-	.	.	-	-	613
.	.	.	.	-	-	13	1 713	3	1 598	10	116	619
206	2 003	114	-40	.	.	414	17 719	244	13 064	188	4 655	62
206	2 003	114	-40	.	.	414	17 719	244	13 064	188	4 655	620
115	4 834	49	-75	-	-	126	17 879	52	5 025	80	12 854	63
3	30	4	-1	-	-	9	255	6	190	3	65	631
112	4 804	45	-73	-	-	117	17 623	46	4 834	77	12 789	639
219	24 338	54	2 774	.	.	89	28 223	89	28 223	-	-	K
.	.	15	444	-	-	17	19 553	17	19 553	-	-	64
33	5 550	.	.	-	-	-	-	641
.	.	12	-24	-	-	-	-	642
-	-	-	-	-	-	-	-	-	-	-	-	643
-	-	.	.	-	-	-	-	649
.	.	-	-	-	-	-	-	-	-	-	-	65
.	.	-	-	-	-	-	-	-	-	-	-	651
-	-	-	-	-	-	-	-	-	-	-	-	652
-	-	-	-	-	-	-	-	-	-	-	-	653
167	16 169	39	2 330	.	.	72	8 670	72	8 670	-	-	66
44	12 555	15	2 230	-	-	21	6 611	21	6 611	-	-	661
123	3 615	24	100	.	.	51	2 059	51	2 059	-	-	662
-	-	-	-	-	-	-	-	-	-	-	-	663
1 661	302 177	603	-1 483	7	90	5 698	3 330 345	562	208 688	5 268	3 121 658	L
1 661	302 177	603	-1 483	7	90	5 698	3 330 345	562	208 688	5 268	3 121 658	68
34	1 250	23	115	-	-	403	616 497	21	2 896	391	613 601	681

Noch: 8. Umsatzsteuerpflichtige und deren Lieferungen und Leistungen¹⁾ 2010 nach der Besteuerung der Umsätze und nach wirtschaftlicher Gliederung

WZ-Nr.	Wirtschaftliche Gliederung	Steuerpflichtige	Lieferungen und Leistungen	zu 19 %	
		Anzahl	1 000 €	Anzahl ²⁾	1 000 €
682	Vermietung, Verpachtung von eigenen oder geleasteten Grundstücken, Gebäuden und Wohnungen	16 491	6 035 856	14 311	3 211 214
683	Vermittlung und Verwaltung von Grundstücken, Gebäuden und Wohnungen für Dritte	4 515	973 963	3 488	604 676
M	Erbringung von freiberuflichen, wissenschaftlichen und technischen Dienstleistungen	33 632	6 694 945	27 581	5 195 728
69	Rechts- und Steuerberatung, Wirtschaftsprüfung	6 736	971 213	6 162	944 886
691	Rechtsberatung	3 460	472 373	3 191	466 893
692	Wirtschaftsprüfung und Steuerberatung; Buchführung	3 276	498 840	2 971	477 993
70	Verwaltung und Führung von Unternehmen und Betrieben; Unternehmensberatung	5 086	2 715 849	3 787	1 587 203
701	Verwaltung und Führung von Unternehmen und Betrieben	1 003	2 280 901	645	1 205 063
702	Public-Relations- und Unternehmensberatung	4 083	434 948	3 142	382 140
71	Architektur- und Ingenieurbüros; technische, physikalische und chemische Untersuchung	12 097	1 951 974	10 405	1 821 647
711	Architektur- und Ingenieurbüros	11 732	1 763 325	10 094	1 663 029
712	Technische, physikalische und chemische Untersuchung	365	188 649	311	158 618
72	Forschung und Entwicklung	766	364 113	552	207 380
721	Forschung und Entwicklung im Bereich Natur-, Ingenieur-, Agrarwissenschaften und Medizin	663	356 741	482	201 382
722	Forschung und Entwicklung im Bereich Rechts-, Wirtschafts- und Sozialwissenschaften sowie im Bereich Sprach-, Kultur- und Kunstwissenschaften	103	7 372	70	5 998
73	Werbung und Marktforschung	3 593	335 411	2 603	319 625
731	Werbung	3 373	296 421	2 476	283 113
732	Markt- und Meinungsforschung	220	38 990	127	36 512
74	Sonstige freiberufliche, wissenschaftliche und technische Tätigkeiten	4 711	256 182	3 483	220 946
741	Ateliers für Textil-, Schmuck-, Grafik- u. ä. Design	1 152	38 811	835	32 722
742	Fotografie und Fotolabors	906	74 199	736	56 329
743	Übersetzen und Dolmetschen	840	21 788	566	19 026
749	Sonstige freiberufliche, wissenschaftliche und technische Tätigkeiten a. n. g.	1 813	121 384	1 346	112 869
75	Veterinärwesen	643	100 204	589	94 042
750	Veterinärwesen	643	100 204	589	94 042
N	Erbringung von sonstigen wirtschaftlichen Dienstleistungen	13 973	3 028 325	11 215	2 567 553
77	Vermietung von beweglichen Sachen	1 813	761 913	1 580	607 431
771	Vermietung von Kraftwagen	526	132 880	460	118 228
772	Vermietung von Gebrauchsgütern	320	56 337	266	38 420
773	Vermietung von Maschinen, Geräten und sonstigen beweglichen Sachen	967	572 696	854	450 782
774	Leasing von nichtfinanziellen immateriellen Vermögensgegenständen (ohne Copyrights)	-	-	-	-
78	Vermittlung und Überlassung von Arbeitskräften	808	470 523	598	448 429
781	Vermittlung von Arbeitskräften	607	164 599	436	146 052
782	Befristete Überlassung von Arbeitskräften	155	262 429	122	258 889
783	Sonstige Überlassung von Arbeitskräften	46	43 496	40	43 489
79	Reisebüros, Reiseveranstalter und Erbringung sonstiger Reservierungsdienstleistungen	1 403	238 764	1 142	160 963

1) ohne Umsatzsteuer

2) Mehrfachzählung von Steuerpflichtigen möglich

Steuerpflichtige Umsätze						Steuerfreie Umsätze						WZ-Nr.
zu 7 %		zu anderen Steuersätzen		nach § 24 Abs. 1 UStG		zusammen		und zwar				
								mit Vorsteuerabzug		ohne Vorsteuerabzug		
Anz. ²⁾	1 000 €	Anz. ²⁾	1 000 €	Anz. ²⁾	1 000 €	Anz. ²⁾	1 000 €	Anz. ²⁾	1 000 €	Anz. ²⁾	1 000 €	
1 455	291 748	446	-1 825	.	.	4 351	2 379 631	476	188 028	3 981	2 191 604	682
172	9 180	134	226	.	.	944	334 217	65	17 764	896	316 453	683
2 621	182 752	2 071	-4 865	23	356	2 589	1 226 325	721	320 976	1 933	905 349	M
408	13 693	1 321	1 509	8	5	476	9 260	65	1 043	417	8 217	69
190	593	884	-296	4	4	297	4 689	41	110	261	4 579	691
218	13 101	437	1 806	4	2	179	4 571	24	933	156	3 638	692
293	116 889	120	-1 956	.	.	578	988 217	108	155 560	491	832 657	70
56	110 558	32	-2 070	.	.	93	948 714	23	149 187	82	799 527	701
237	6 331	88	114	.	.	485	39 503	85	6 373	409	33 130	702
434	4 593	454	-3 911	11	126	765	73 329	229	20 959	554	52 371	71
418	4 287	422	-4 166	11	126	728	46 658	211	19 773	534	26 885	711
16	305	32	255	-	-	37	26 672	18	1 186	20	25 486	712
84	16 352	21	-724	-	-	137	139 385	80	134 064	64	5 321	72
64	16 181	18	-819	-	-	124	138 330	721
20	171	3	95	-	-	13	1 055	722
271	3 326	68	38	-	-	239	9 030	132	7 313	113	1 717	73
256	3 183	.	.	-	-	229	6 946	127	5 345	108	1 600	731
15	144	.	.	-	-	10	2 084	5	1 968	5	117	732
670	22 270	34	75	.	.	377	6 887	104	2 007	280	4 880	74
225	3 199	5	5	-	-	72	768	29	444	45	323	741
254	16 473	7	29	-	-	63	790	26	139	38	650	742
41	333	4	10	-	-	92	1 262	21	684	74	577	743
150	2 264	18	32	.	.	150	4 068	28	739	123	3 329	749
461	5 630	53	103	-	-	17	216	3	31	14	185	75
461	5 630	53	103	-	-	17	216	3	31	14	185	750
1 154	107 516	434	220	8	92	1 324	200 957	654	130 210	937	70 747	N
168	72 559	112	32	.	.	236	31 326	121	14 844	131	16 482	77
46	5 164	22	-19	.	.	60	6 761	23	5 322	39	1 438	771
46	4 196	7	28	-	-	27	669	9	428	19	241	772
76	63 199	83	24	.	.	149	23 897	89	9 095	73	14 802	773
-	-	-	-	-	-	-	-	-	-	-	-	774
38	536	30	-69	.	.	57	17 255	7	1 357	53	15 897	78
23	319	51	16 379	7	1 357	47	15 021	781
11	210	17	-70	-	-	6	876	-	-	6	876	782
4	6	.	.	-	-	-	-	-	-	-	-	783
228	7 355	20	90	-	-	555	69 076	373	58 696	418	10 380	79

Noch: 8. Umsatzsteuerpflichtige und deren Lieferungen und Leistungen¹⁾ 2010 nach der Besteuerung der Umsätze und nach wirtschaftlicher Gliederung

WZ-Nr.	Wirtschaftliche Gliederung	Steuerpflichtige	Lieferungen und Leistungen	zu 19 %	
				Anzahl ²⁾	1 000 €
791	Reisebüros und Reiseveranstalter	1 330	232 206	1 096	155 601
799	Erbringung sonstiger Reservierungsdienstleistungen	73	6 558	46	5 362
80	Wach- und Sicherheitsdienste sowie Detekteien	489	117 848	427	115 038
801	Private Wach- und Sicherheitsdienste	293	97 344	253	95 337
802	Sicherheitsdienste mithilfe von Überwachungs- und Alarmsystemen	22	9 713	20	9 148
803	Detekteien	174	10 790	154	10 552
81	Gebäudebetreuung; Garten- und Landschaftsbau	4 514	790 588	3 783	707 869
811	Hausmeisterdienste	2 189	146 645	1 768	118 750
812	Reinigung von Gebäuden, Straßen und Verkehrsmitteln	1 287	400 487	1 110	392 717
813	Garten- und Landschaftsbau sowie Erbringung von sonstigen gärtnerischen Dienstleistungen	1 038	243 456	905	196 402
82	Erbringung von wirtschaftlichen Dienstleistungen für Unternehmen und Privatpersonen a. n. g.	4 946	648 689	3 685	527 823
821	Sekretariats- und Schreibdienste, Copy-Shops	1 282	27 013	908	24 273
822	Call Center	98	44 957	68	43 227
823	Messe-, Ausstellungs- und Kongressveranstalter	652	177 100	522	159 637
829	Erbringung sonstiger wirtschaftlicher Dienstleistungen für Unternehmen und Privatpersonen	2 914	399 619	2 187	300 687
P	Erziehung und Unterricht	4 494	612 997	2 801	203 189
85	Erziehung und Unterricht	4 494	612 997	2 801	203 189
851	Kindergärten und Vorschulen	48	6 061	6	95
852	Grundschulen	.	.	5	89
853	Weiterführende Schulen	.	.	137	11 329
854	Tertiärer und post-sekundärer, nicht tertiärer Unterricht	233	63 441	100	48 601
855	Sonstiger Unterricht	3 887	462 196	2 532	142 190
856	Erbringung von Dienstleistungen für den Unterricht	54	2 203	21	886
Q	Gesundheits- und Sozialwesen	6 404	5 051 537	2 900	239 065
86	Gesundheitswesen	5 064	3 608 805	2 303	198 167
861	Krankenhäuser	73	2 538 457	53	97 016
862	Arzt- und Zahnarztpraxen	2 174	704 343	993	37 776
869	Gesundheitswesen a. n. g.	2 817	366 005	1 257	63 376
87	Heime (ohne Erholungs- und Ferienheime)	140	420 136	77	5 505
871	Pflegeheime	91	324 385	56	3 031
872	Stationäre Einrichtungen zur psychosozialen Betreuung, Suchbekämpfung u. Ä.	-	-	-	-
873	Altenheime; Alten- und Behindertenwohnheime	35	91 018	16	1 646
879	Sonstige Heime (ohne Erholungs- und Ferienheime)	14	4 733	5	827
88	Sozialwesen (ohne Heime)	1 200	1 022 596	520	35 393
881	Soziale Betreuung älterer Menschen und Behinderter	377	105 734	182	11 500
889	Sonstiges Sozialwesen (ohne Heime)	823	916 862	338	23 893
R	Kunst, Unterhaltung und Erholung	11 822	1 083 365	7 810	509 745
90	Kreative, künstlerische und unterhaltende Tätigkeiten	7 046	316 790	4 331	136 410
900	Kreative, künstlerische und unterhaltende Tätigkeiten	7 046	316 790	4 331	136 410
91	Bibliotheken, Archive, Museen, botanische und zoologische Gärten	131	73 646	102	25 979
910	Bibliotheken, Archive, Museen, botanische und zoologische Gärten	131	73 646	102	25 979
92	Spiel-, Wett- und Lotteriewesen	325	337 590	284	69 453
920	Spiel-, Wett- und Lotteriewesen	325	337 590	284	69 453

1) ohne Umsatzsteuer

2) Mehrfachzählung von Steuerpflichtigen möglich

Steuerpflichtige Umsätze						Steuerfreie Umsätze						WZ-Nr.
zu 7 %		zu anderen Steuersätzen		nach § 24 Abs. 1 UStG		zusammen		und zwar				
								mit Vorsteuerabzug		ohne Vorsteuerabzug		
Anz. ²⁾	1 000 €	Anz. ²⁾	1 000 €	Anz. ²⁾	1 000 €	Anz. ²⁾	1 000 €	Anz. ²⁾	1 000 €	Anz. ²⁾	1 000 €	
216	6 527	.	.	-	-	546	68 802	370	58 680	412	10 122	791
12	827	.	.	-	-	9	275	3	16	6	259	799
14	204	15	0	-	-	28	451	3	16	25	434	80
9	193	9	1	-	-	22	424	801
-	-	.	.	-	-	.	.	-	-	.	.	802
5	11	.	.	-	-	3	1	803
410	16 976	191	-113	.	.	170	5 206	50	2 217	123	2 989	81
75	1 180	16	-17	-	-	74	2 568	17	731	58	1 837	811
56	625	119	61	-	-	48	858	12	525	37	333	812
279	15 171	56	-158	.	.	48	1 779	21	961	28	818	813
296	9 886	66	280	3	38	278	77 644	100	53 079	187	24 564	82
51	479	.	.	-	-	57	766	16	59	42	708	821
6	78	.	.	-	-	10	1 636	822
46	991	11	24	-	-	27	3 312	823
193	8 337	43	242	3	38	184	71 930	67	50 301	124	21 629	829
987	18 587	64	-68	.	.	1 163	385 442	55	37 552	1 121	347 890	P
987	18 587	64	-68	.	.	1 163	385 442	55	37 552	1 121	347 890	85
.	.	-	-	-	-	19	5 848	851
.	.	-	-	-	-	.	.	-	-	.	.	852
47	707	.	.	-	-	102	64 911	5	94	99	64 818	853
28	910	.	.	-	-	61	13 494	854
902	16 804	59	-78	.	.	965	298 297	46	37 265	929	261 031	855
6	89	-	-	-	-	.	.	-	-	.	.	856
1 155	118 943	25	5	-	-	3 372	4 683 416	77	67 579	3 314	4 615 836	Q
862	45 592	19	10	-	-	2 780	3 357 499	51	43 791	2 740	3 313 708	86
39	12 449	.	.	-	-	50	2 428 940	861
551	21 159	.	.	-	-	1 600	642 233	862
272	11 984	11	-9	-	-	1 130	286 327	27	1 383	1 107	284 943	869
70	26 418	-	-	-	-	100	388 115	4	94	99	388 021	87
54	21 773	-	-	-	-	69	299 542	871
-	-	-	-	-	-	-	-	-	-	-	-	872
.	.	-	-	-	-	24	84 904	873
.	.	-	-	-	-	7	3 669	-	-	7	3 669	879
223	46 933	6	-4	-	-	492	937 801	22	23 694	475	914 107	88
37	2 019	.	.	-	-	150	91 571	10	4 920	141	86 651	881
186	44 915	.	.	-	-	342	846 230	12	18 774	334	827 456	889
4 803	176 974	119	-434	3	62	1 075	378 774	168	7 210	929	371 564	R
3 266	109 582	71	-447	-	-	682	59 524	111	2 723	581	56 802	90
3 266	109 582	71	-447	-	-	682	59 524	111	2 723	581	56 802	900
68	11 696	-	-	-	-	30	35 916	6	6	29	35 910	91
68	11 696	-	-	-	-	30	35 916	6	6	29	35 910	910
80	3 573	.	.	-	-	25	264 394	4	116	22	264 278	92
80	3 573	.	.	-	-	25	264 394	4	116	22	264 278	920

Noch: 8. Umsatzsteuerpflichtige und deren Lieferungen und Leistungen¹⁾ 2010 nach der Besteuerung der Umsätze und nach wirtschaftlicher Gliederung

WZ-Nr.	Wirtschaftliche Gliederung	Steuerpflichtige	Lieferungen und Leistungen	zu 19 %	
				Anzahl ²⁾	1 000 €
93	Erbringung von Dienstleistungen des Sports, der Unterhaltung und der Erholung	4 320	355 339	3 093	277 903
931	Erbringung von Dienstleistungen des Sports	1 805	192 940	1 376	162 164
932	Erbringung von sonstigen Dienstleistungen der Unterhaltung und der Erholung	2 515	162 399	1 717	115 739
S	Erbringung von sonstigen Dienstleistungen	38 633	3 388 153	29 271	2 138 120
94	Interessenvertretungen sowie kirchliche und sonstige religiöse Vereinigungen (ohne Sozialwesen und Sport)	1 926	538 618	1 174	88 022
941	Wirtschafts- und Arbeitgeberverbände, Berufsorganisationen	88	18 905	60	12 421
942	Arbeitnehmervereinigungen	-	-	-	-
949	Kirchliche Vereinigungen; politische Parteien sowie sonstige Interessenvertretungen und Vereinigungen a. n. g.	1 838	519 713	1 114	75 601
95	Reparatur von Datenverarbeitungsgeräten und Gebrauchsgütern	1 009	99 404	878	96 031
951	Reparatur von Datenverarbeitungs- und Telekommunikationsgeräten	139	20 018	112	19 803
952	Reparatur von Gebrauchsgütern	870	79 387	766	76 228
96	Erbringung von sonstigen überwiegend persönlichen Dienstleistungen	35 698	2 750 130	27 219	1 954 067
960	Erbringung von sonstigen überwiegend persönlichen Dienstleistungen	35 698	2 750 130	27 219	1 954 067

1) ohne Umsatzsteuer

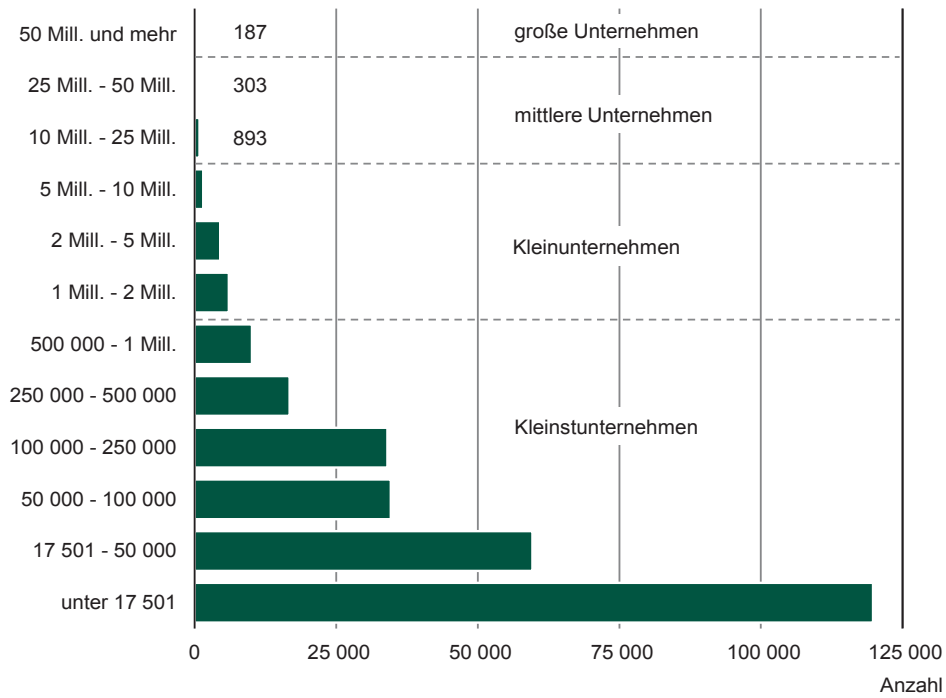
2) Mehrfachzählung von Steuerpflichtigen möglich

Steuerpflichtige Umsätze						Steuerfreie Umsätze						WZ- Nr.
zu 7 %		zu anderen Steuersätzen		nach § 24 Abs. 1 UStG		zusammen		und zwar				
								mit Vorsteuerabzug		ohne Vorsteuerabzug		
Anz. ²⁾	1 000 €	Anz. ²⁾	1 000 €	Anz. ²⁾	1 000 €	Anz. ²⁾	1 000 €	Anz. ²⁾	1 000 €	Anz. ²⁾	1 000 €	
1 389	52 124	.	.	3	62	338	18 940	47	4 366	297	14 574	93
782	19 736	.	.	-	-	214	8 926	19	281	197	8 646	931
607	32 387	24	41	3	62	124	10 014	28	4 085	100	5 929	932
3 090	132 333	482	599	20	440	2 153	910 878	527	54 049	1 684	856 829	S
790	57 580	31	79	.	.	370	390 271	21	4 110	361	386 161	94
20	4 668	.	.	-	-	17	1 752	-	-	17	1 752	941
-	-	-	-	-	-	-	-	-	-	-	-	942
770	52 912	353	388 518	21	4 110	344	384 409	949
45	966	24	-36	-	-	68	428	40	98	31	330	95
.	.	3	-15	-	-	13	52	5	3	8	49	951
.	.	21	-21	-	-	55	376	35	96	23	281	952
2 255	73 787	427	556	.	.	1 715	520 179	466	49 841	1 292	470 338	96
2 255	73 787	427	556	.	.	1 715	520 179	466	49 841	1 292	470 338	960

Abb. 1 Umsatzsteuerpflichtige und deren Lieferungen und Leistungen 2010 nach Umsatzgrößenklassen

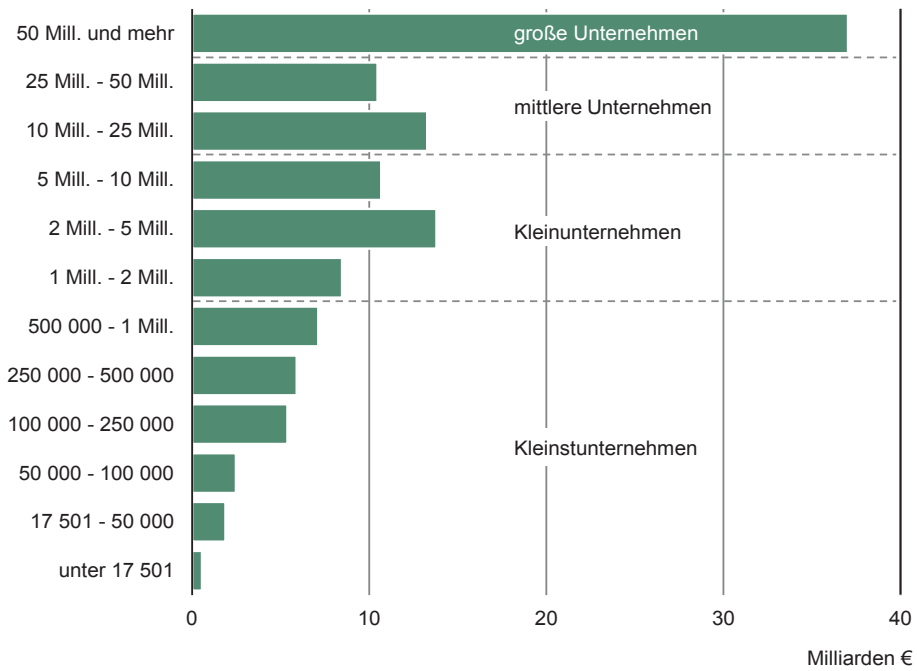
Umsatzsteuerpflichtige

Lieferungen und Leistungen von ... bis unter ... €



Lieferungen und Leistungen

Lieferungen und Leistungen von ... bis unter ... €



Herausgeber:

Statistisches Landesamt des Freistaates Sachsen

Redaktion:

Statistisches Landesamt des Freistaates Sachsen

Gestaltung und Satz:

Statistisches Landesamt des Freistaates Sachsen

Redaktionsschluss:

Januar 2015

Bezug:

Statistisches Landesamt des Freistaates Sachsen

Hausanschrift: Macherstraße 63, 01917 Kamenz

Telefon: +49 3578 33-1424

Telefax: +49 3578 33-1499

E-Mail: vertrieb@statistik.sachsen.de

www.statistik.sachsen.de

Verteilerhinweis

Diese Informationsschrift wird von der Sächsischen Staatsregierung im Rahmen ihrer verfassungsmäßigen Verpflichtung zur Information der Öffentlichkeit herausgegeben. Sie darf weder von politischen Parteien noch von deren Kandidaten oder Helfern zum Zwecke der Wahlwerbung verwendet werden. Dies gilt für alle Wahlen.

Missbräuchlich ist insbesondere die Verteilung auf Wahlveranstaltungen, an Informationsständen der Parteien sowie das Einlegen, Aufdrucken oder Aufkleben parteipolitischer Informationen oder Werbemittel.

Untersagt ist auch die Weitergabe an Dritte zur Verwendung bei der Wahlwerbung.

Copyright

Statistisches Landesamt des Freistaates Sachsen, Kamenz, 2015

Vervielfältigung und Verbreitung, auch auszugsweise, mit Quellenangabe gestattet.

ISSN 2195-4038

