



# Statistischer Bericht



## Beschäftigte, Umsatz und Investitionen in der Energie- und Wasserversorgung im Freistaat Sachsen

2012

E IV 5 – j/12

# Zeichenerklärung

- Nichts vorhanden (genau Null)
- 0 weniger als die Hälfte von 1 in der letzten besetzten Stelle, jedoch mehr als nichts
- ... Angabe fällt später an
- / Zahlenwert nicht sicher genug
- . Zahlenwert unbekannt oder geheim zu halten
- x Tabellenfach gesperrt, weil Aussage nicht sinnvoll
- () Aussagewert ist eingeschränkt
- p vorläufige Zahl
- r berichtigte Zahl
- s geschätzte Zahl

## Inhalt

	<b>Seite</b>
Vorbemerkungen	2
Erläuterungen	2
 <b>Tabellen</b>	
1. Unternehmensergebnisse	3
1.1 Zusammenfassende Übersicht ausgewählter Kennziffern	3
1.2 Beschäftigte	4
1.3 Geleistete Arbeitsstunden, Personalkosten	5
1.4 Vorleistungen	6
1.5 Bruttoproduktion	7
1.6 Investitionen	8
1.6.1 Bruttozugänge an Sachanlagen	8
1.6.2 Bruttozugänge an technischen Anlagen und Maschinen in fachlicher Gliederung	9
1.7 Beschäftigtengrößenklassen	10
2. Bruttozugänge an Sachanlagen in Betrieben	11
3. Ergebnisse für fachliche Unternehmensteile	12
3.1 Zusammenfassende Übersicht	12
3.2 Bruttozugänge an Sachanlagen	13
 <b>Abbildungen</b>	
Abb. 1 Beschäftigte 2012 nach wirtschaftlicher Gliederung	14
Abb. 2 Bezahlte Entgelte 2012 nach wirtschaftlicher Gliederung	14
Abb. 3 Ausgewählte Ergebnisse 2009 bis 2012 nach wirtschaftlicher Gliederung	15

## Vorbemerkungen

Im vorliegenden Bericht werden die Ergebnisse der Kostenstruktur- und der Investitionserhebung bei Unternehmen für die Jahre 2011 und 2012 veröffentlicht. Der Erhebungsbereich umfasst die Tätigkeiten nach den Abschnitten D „Energieversorgung“ sowie E „Wasserversorgung, Abwasser- und Abfallentsorgung, Beseitigung von Umweltverschmutzungen“ der statistischen Systematik der Wirtschaftszweige in der Europäischen Gemeinschaft (NACE Rev. 2) bzw. der daraus abgeleiteten deutschen Klassifikation der Wirtschaftszweige, Ausgabe 2008 (WZ 2008). Die Zuordnung der Unternehmen erfolgt nach dem Schwerpunkt der wirtschaftlichen Tätigkeit. Die Meldung ist für das Gesamtunternehmen als rechtlich selbstständige Einheit einschließlich aller fachlichen Unternehmensteile, jedoch ohne Zweigniederlassungen oder Unternehmensteile im Ausland (z. B. ist bei Grenzkraftwerken nur der deutsche Anteil einzubeziehen), abzugeben. Rechtlich selbstständige Tochtergesellschaften, Betriebsführungsgesellschaften usw. müssen getrennt berichten. Die Meldung ist auch von Eigenbetrieben der öffentlichen Hand und sonstigen Anstalten/Körperschaften des öffentlichen Rechts sowie Verbänden (Zweck-, Wasser-, Bodenverband usw.) abzugeben.

**Rechtsgrundlagen** für die genannten Erhebungen sind:

- Gesetz über die Statistik im Produzierenden Gewerbe (ProdGewStatG) in der Fassung der Bekanntmachung vom 21. März 2002 (BGBl. I S. 1181), zuletzt geändert durch Artikel 1 des Gesetzes vom 5. Dezember 2012 (BGBl. I S. 2466),
- Gesetz über die Statistik für Bundeszwecke (BStatG) vom 22. Januar 1987 (BGBl. I S. 462, 565), zuletzt geändert durch Artikel 13 des Gesetzes vom 25. Juli 2013 (BGBl. I S. 2749)

## Erläuterungen

Als **Unternehmen** gilt die kleinste Einheit, die aus handels- und/oder steuerrechtlichen Gründen Bücher führt und bilanziert. Rechtlich selbstständige Tochtergesellschaften, Betriebsführungsgesellschaften usw. müssen getrennt berichten. Die Merkmalswerte beziehen sich auf das gesamte Unternehmen und schließen die nicht der Energie- und Wasserversorgung, Abwasser- und Abfallentsorgung und Beseitigung von Umweltverschmutzungen dienenden fachlichen Unternehmensteile ein, nicht jedoch Zweigniederlassungen oder fachliche Unternehmensteile im Ausland.

Zu den **Beschäftigten** zählen alle Personen, die am 30. September des Berichtsjahres in einem Unternehmen tätig sind und entweder in einem Arbeits- bzw. Dienstverhältnis oder in einem Eigentümer-, Miteigentümer- oder Pachtverhältnis zum Unternehmen stehen oder unbezahlt mithelfende Familienangehörige sind. Einbezogen werden u. a. auch Erkrankte, Urlauber, Kurzarbeiter, Streikende,

von Aussperrung Betroffene, Saison- und Aushilfsarbeitnehmer sowie Teilzeitbeschäftigte.

**Geleistete Arbeitsstunden** sind alle von den Lohn- und Gehaltsempfängern (einschließlich gewerblich Auszubildenden) tatsächlich geleisteten (nicht die bezahlten) Stunden, einschließlich Über-, Nacht-, Sonn- und Feiertagsstunden.

Die **bezahlten Entgelte** beinhalten die Bruttosumme (Bar- und Sachbezüge ohne jeden Abzug) ohne Pflichtanteile des Arbeitgebers zur Sozialversicherung; Bezüge der leitenden Kräfte, soweit diese steuerlich „Einkünfte aus nichtselbstständiger Arbeit“ sind; Entgelte für regelmäßig zeitweise eingesetzte Arbeitskräfte sind einbezogen, ferner Lohn- und Gehaltszuschläge (einschl. Gratifikationen usw.). Nicht erfasst werden dagegen das kalkulatorische Unternehmerentgelt sowie Vergütungen, die als Spesenatz anzusehen sind.

**Umsatz** ist der Gesamtbetrag (ohne Umsatz-, Strom- und Erdgassteuer) der abgerechneten Lieferungen und Leistungen an Dritte, unabhängig vom Zahlungseingang. Eingeschlossen sind die Umsätze aus industriellen Tätigkeiten, aus sonstiger Handelsware sowie aus Dienstleistungen und Nebengeschäften. Nicht einbezogen werden Erträge, die nicht unmittelbar aus laufender Produktionstätigkeit resultieren, Erlöse aus dem Verkauf von Sachanlagen, aus der Verpachtung von Grundstücken, Zinserträge und Dividenden.

**Bruttozugänge an Sachanlagen** sind alle im Geschäftsjahr aktivierten Bruttozugänge an Sachanlagen sowie der Wert der im Geschäftsjahr neu gemieteten und gepachteten neuen Sachanlagen. Dazu zählen auch Leasing-Güter, die beim Leasing-Nehmer aktiviert wurden (Finanzierungs-Leasing), sowie selbsterstellte Anlagen. Bei im Bau befindlichen Anlagen bzw. Anzahlungen auf Anlagen sind nur die im Geschäftsjahr erstellten Leistungen zu berücksichtigen. Nicht einbezogen werden der Erwerb von Beteiligungen, Wertpapieren usw. (Finanzanlagen), der Erwerb von Konzessionen, Patenten, Lizenzen usw. und der Erwerb von ganzen Unternehmen und Betrieben, Investitionen in Zweigniederlassungen oder fachlichen Unternehmensteilen im Ausland sowie die bei den Investitionen entstandenen Finanzierungskosten.

## 1. Unternehmensergebnisse

### 1.1 Zusammenfassende Übersicht ausgewählter Kennziffern

WZ 2008	Wirtschaftliche Gliederung	Unter- neh- men	Beschäf- tigte <sup>1)</sup>	Bezahlte Entgelte	Geleistete Arbeits- stunden	Umsatz <sup>2)</sup>	Bruttozu- gänge an Sachanlagen
		Anzahl		1 000 €	1 000 h	1 000 €	
<b>2011</b>							
<b>D</b>	<b>Energieversorgung</b>	<b>87</b>	<b>10 614</b>	<b>499 237</b>	<b>17 195</b>	<b>18 434 730</b>	<b>530 041</b>
35	Energieversorgung	87	10 614	499 237	17 195	18 434 730	530 041
35.1	Elektrizitätsversorgung	47	8 060	374 326	12 918	10 855 801	389 565
35.2	Gasversorgung	16	2 114	108 217	3 578	.	119 557
35.3	Wärme- und Kälteversorgung	24	440	16 694	700	.	20 919
<b>E</b>	<b>Wasserversorgung, Abwasser- u. Abfallentsorgung u. Beseitigung von Umweltverschmutzungen</b>	<b>250</b>	<b>11 956</b>	<b>339 322</b>	<b>19 950</b>	<b>2 160 187</b>	<b>374 942</b>
36	Wasserversorgung	43	3 632	129 207	5 745	749 560	199 948
37	Abwasserentsorgung	73	1 211	41 163	2 004	326 484	118 479
38	Sammlung, Behandlung und Beseitigung von Abfällen; Rückgewinnung	130	6 999	165 297	12 009	.	.
38.1	Sammlung von Abfällen	58	3 459	84 175	5 857	414 238	27 719
38.2	Abfallbehandlung und -beseitigung	23	770	22 685	1 334	.	.
38.3	Rückgewinnung	49	2 770	58 436	4 819	500 659	18 692
39	Beseitigung von Umweltver- schmutzungen u. sonstige Entsorgung	4	114	3 656	191	.	.
	<b>Insgesamt</b>	<b>337</b>	<b>22 570</b>	<b>838 559</b>	<b>37 145</b>	<b>20 594 917</b>	<b>904 983</b>
<b>2012</b>							
<b>D</b>	<b>Energieversorgung</b>	<b>95</b>	<b>10 382</b>	<b>496 612</b>	<b>16 392</b>	<b>20 981 680</b>	<b>434 668</b>
35	Energieversorgung	95	10 382	496 612	16 392	20 981 680	434 668
35.1	Elektrizitätsversorgung	52	8 122	388 636	12 665	11 844 930	328 223
35.2	Gasversorgung	18	1 799	90 470	2 992	.	85 022
35.3	Wärme- und Kälteversorgung	25	461	17 506	734	.	21 423
<b>E</b>	<b>Wasserversorgung, Abwasser- u. Abfallentsorgung u. Beseitigung von Umweltverschmutzungen</b>	<b>275</b>	<b>13 767</b>	<b>402 607</b>	<b>22 988</b>	<b>2 397 965</b>	<b>349 855</b>
36	Wasserversorgung	42	3 528	126 925	5 583	738 914	165 597
37	Abwasserentsorgung	74	1 312	46 345	2 152	334 029	118 403
38	Sammlung, Behandlung und Beseitigung von Abfällen; Rückgewinnung	155	8 816	225 803	15 076	1 314 371	.
38.1	Sammlung von Abfällen	68	5 314	132 601	8 852	582 319	38 170
38.2	Abfallbehandlung und -beseitigung	26	822	24 278	1 389	161 567	.
38.3	Rückgewinnung	61	2 680	68 924	4 835	570 485	19 692
39	Beseitigung von Umweltver- schmutzungen u. sonstige Entsorgung	4	111	3 534	176	10 651	.
	<b>Insgesamt</b>	<b>370</b>	<b>24 149</b>	<b>899 219</b>	<b>39 380</b>	<b>23 379 645</b>	<b>784 523</b>

1) einschließlich tätiger Inhaber

2) ohne Umsatzsteuer, Stromsteuer und Erdgassteuer

# 1. Unternehmensergebnisse

## 1.2 Beschäftigte

WZ 2008	Wirtschaftliche Gliederung	Unter- neh- men	Beschäftigte				Arbeitnehmer umgerechnet in Vollzeitereinheiten	
			ins- gesamt	darunter Arbeitnehmer			insge- samt <sup>1)</sup>	Teilzeitbe- schäftigte
				zusam- men <sup>1)</sup>	darunter			
					weiblich	Teilzeitbe- schäftigte		
Anzahl								
<b>2011</b>								
<b>D</b>	<b>Energieversorgung</b>	<b>87</b>	<b>10 614</b>	<b>10 613</b>	<b>3 598</b>	<b>765</b>	<b>10 385</b>	<b>537</b>
35	Energieversorgung	87	10 614	10 613	3 598	765	10 385	537
35.1	Elektrizitätsversorgung	47	8 060	8 060	2 701	560	7 886	386
35.2	Gasversorgung	16	2 114	2 114	765	.	2 089	.
35.3	Wärme- und Kälteversorgung	24	440	439	132	.	410	.
<b>E</b>	<b>Wasserversorgung, Abwasser- u. Abfallentsorgung u. Beseitigung von Umweltverschmutzungen</b>	<b>250</b>	<b>11 956</b>	<b>11 936</b>	<b>2 956</b>	<b>859</b>	<b>11 598</b>	<b>521</b>
36	Wasserversorgung	43	3 632	3 632	1 229	338	3 539	245
37	Abwasserentsorgung	73	1 211	1 208	416	161	1 153	106
38	Sammlung, Behandlung und Beseitigung von Abfällen; Rückgewinnung	130	6 999	6 982	1 295	.	6 795	.
38.1	Sammlung von Abfällen	58	3 459	3 450	518	128	3 392	70
38.2	Abfallbehandlung und -beseitigung	23	770	769	216	.	731	.
38.3	Rückgewinnung	49	2 770	2 763	561	160	2 673	70
39	Beseitigung von Umweltver- schmutzungen u. sonstige Entsorgung	4	114	114	16	.	111	.
	<b>Insgesamt</b>	<b>337</b>	<b>22 570</b>	<b>22 549</b>	<b>6 554</b>	<b>1 624</b>	<b>21 983</b>	<b>1 058</b>
<b>2012</b>								
<b>D</b>	<b>Energieversorgung</b>	<b>95</b>	<b>10 382</b>	<b>10 380</b>	<b>3 588</b>	<b>753</b>	<b>10 152</b>	<b>525</b>
35	Energieversorgung	95	10 382	10 380	3 588	753	10 152	525
35.1	Elektrizitätsversorgung	52	8 122	8 122	2 748	535	7 952	365
35.2	Gasversorgung	18	1 799	1 799	698	143	1 768	112
35.3	Wärme- und Kälteversorgung	25	461	459	142	75	432	48
<b>E</b>	<b>Wasserversorgung, Abwasser- u. Abfallentsorgung u. Beseitigung von Umweltverschmutzungen</b>	<b>275</b>	<b>13 767</b>	<b>13 742</b>	<b>3 462</b>	<b>1 309</b>	<b>13 200</b>	<b>767</b>
36	Wasserversorgung	42	3 528	3 528	1 166	317	3 445	234
37	Abwasserentsorgung	74	1 312	1 310	452	172	1 259	121
38	Sammlung, Behandlung und Beseitigung von Abfällen; Rückgewinnung	155	8 816	8 793	1 830	813	8 390	410
38.1	Sammlung von Abfällen	68	5 314	5 303	1 014	524	5 061	282
38.2	Abfallbehandlung und -beseitigung	26	822	821	219	77	781	37
38.3	Rückgewinnung	61	2 680	2 669	597	212	2 548	91
39	Beseitigung von Umweltver- schmutzungen u. sonstige Entsorgung	4	111	111	14	7	107	3
	<b>Insgesamt</b>	<b>370</b>	<b>24 149</b>	<b>24 122</b>	<b>7 050</b>	<b>2 062</b>	<b>23 352</b>	<b>1 292</b>

1) einschließlich Auszubildende

## 1. Unternehmensergebnisse

## 1.3 Geleistete Arbeitsstunden, Personalkosten

WZ 2008	Wirtschaftliche Gliederung	Unter- neh- men	Geleistete Arbeitsstunden		Personalkosten				
			insge- samt	je Arbeit- nehmer	insge- samt	bezahlte Entgelte			Sozial- kosten
						insge- samt	je Arbeit- nehmer	je Vollzeit- einheit	
Anzahl	1 000 h	h	1 000 €		€			1 000 €	
<b>2011</b>									
<b>D</b>	<b>Energieversorgung</b>	<b>87</b>	<b>17 195</b>	<b>1 620</b>	<b>609 286</b>	<b>499 237</b>	<b>47 040</b>	<b>48 074</b>	<b>110 048</b>
35	Energieversorgung	87	17 195	1 620	609 286	499 237	47 040	48 074	110 048
35.1	Elektrizitätsversorgung	47	12 918	1 603	457 874	374 326	46 442	47 465	83 548
35.2	Gasversorgung	16	3 578	1 692	131 172	108 217	51 191	51 808	22 955
35.3	Wärme- und Kälteversorgung	24	700	1 593	20 240	16 694	38 027	40 757	3 545
<b>E</b>	<b>Wasserversorgung, Abwasser- u. Abfallentsorgung u. Beseitigung von Umweltverschmutzungen</b>	<b>250</b>	<b>19 950</b>	<b>1 671</b>	<b>413 958</b>	<b>339 322</b>	<b>28 428</b>	<b>29 257</b>	<b>74 635</b>
36	Wasserversorgung	43	5 745	1 582	157 526	129 207	35 575	36 512	28 320
37	Abwasserentsorgung	73	2 004	1 659	51 058	41 163	34 075	35 707	9 895
38	Sammlung, Behandlung und Beseitigung von Abfällen; Rückgewinnung	130	12 009	1 720	200 970	165 297	23 675	24 325	35 674
38.1	Sammlung von Abfällen	58	5 857	1 698	102 151	84 175	24 399	24 816	17 976
38.2	Abfallbehandlung und -beseitigung	23	1 334	1 734	28 057	22 685	29 500	31 055	5 371
38.3	Rückgewinnung	49	4 819	1 744	70 762	58 436	21 149	21 864	12 326
39	Beseitigung von Umweltver- schmutzungen u. sonstige Entsorgung	4	191	1 679	4 403	3 656	32 067	32 845	748
	<b>Insgesamt</b>	<b>337</b>	<b>37 145</b>	<b>1 647</b>	<b>1 023 244</b>	<b>838 559</b>	<b>37 188</b>	<b>38 146</b>	<b>184 683</b>
<b>2012</b>									
<b>D</b>	<b>Energieversorgung</b>	<b>95</b>	<b>16 392</b>	<b>1 579</b>	<b>625 380</b>	<b>496 612</b>	<b>47 843</b>	<b>48 918</b>	<b>128 769</b>
35	Energieversorgung	95	16 392	1 579	625 380	496 612	47 843	48 918	128 769
35.1	Elektrizitätsversorgung	52	12 665	1 559	493 673	388 636	47 850	48 876	105 038
35.2	Gasversorgung	18	2 992	1 663	110 292	90 470	50 289	51 162	19 822
35.3	Wärme- und Kälteversorgung	25	734	1 599	21 415	17 506	38 140	40 505	3 909
<b>E</b>	<b>Wasserversorgung, Abwasser- u. Abfallentsorgung u. Beseitigung von Umweltverschmutzungen</b>	<b>275</b>	<b>22 988</b>	<b>1 673</b>	<b>491 940</b>	<b>402 607</b>	<b>29 298</b>	<b>30 501</b>	<b>89 332</b>
36	Wasserversorgung	42	5 583	1 582	155 402	126 925	35 977	36 849	28 477
37	Abwasserentsorgung	74	2 152	1 643	56 888	46 345	35 378	36 820	10 543
38	Sammlung, Behandlung und Beseitigung von Abfällen; Rückgewinnung	155	15 076	1 715	275 465	225 803	25 680	26 913	49 661
38.1	Sammlung von Abfällen	68	8 852	1 669	161 785	132 601	25 005	26 202	29 184
38.2	Abfallbehandlung und -beseitigung	26	1 389	1 692	29 822	24 278	29 572	31 086	5 543
38.3	Rückgewinnung	61	4 835	1 812	83 857	68 924	25 824	27 046	14 934
39	Beseitigung von Umweltver- schmutzungen u. sonstige Entsorgung	4	176	1 589	4 185	3 534	31 836	33 181	652
	<b>Insgesamt</b>	<b>370</b>	<b>39 380</b>	<b>1 633</b>	<b>1 117 320</b>	<b>899 219</b>	<b>37 278</b>	<b>38 507</b>	<b>218 101</b>

# 1. Unternehmensergebnisse

## 1.4 Vorleistungen

WZ 2008	Wirtschaftliche Gliederung	Unter- neh- men	Personal- kosten	Materialver- brauch und Wareneinsatz	Fremd- bezogene Dienst- leistungen	Nicht- industrielle Vorleistung	Steuern, Abgaben, Gebühren usw.
		Anzahl					
<b>2011</b>							
<b>D</b>	<b>Energieversorgung</b>	<b>87</b>	<b>609 286</b>	<b>14 112 936</b>	<b>1 509 605</b>	<b>620 278</b>	<b>332 722</b>
35	Energieversorgung	87	609 286	14 112 936	1 509 605	620 278	332 722
35.1	Elektrizitätsversorgung	47	457 874	7 457 026	1 336 212	485 072	294 968
35.2	Gasversorgung	16	131 172	.	161 377	126 145	34 356
35.3	Wärme- und Kälteversorgung	24	20 240	.	12 016	9 060	3 398
<b>E</b>	<b>Wasserversorgung, Abwasser- u. Abfallentsorgung u. Beseitigung von Umweltverschmutzungen</b>	<b>250</b>	<b>413 958</b>	<b>442 002</b>	<b>519 887</b>	<b>170 394</b>	<b>31 795</b>
36	Wasserversorgung	43	157 526	127 737	167 003	48 424	15 468
37	Abwasserentsorgung	73	51 058	22 038	61 095	19 349	7 972
38	Sammlung, Behandlung und Beseitigung von Abfällen; Rückgewinnung	130	200 970	.	.	100 854	.
38.1	Sammlung von Abfällen	58	102 151	52 077	132 182	50 516	3 888
38.2	Abfallbehandlung und -beseitigung	23	28 057	.	.	13 429	.
38.3	Rückgewinnung	49	70 762	219 360	90 246	36 909	3 593
39	Beseitigung von Umweltver- schmutzungen u. sonstige Entsorgung	4	4 403	.	.	1 767	.
	<b>Insgesamt</b>	<b>337</b>	<b>1 023 244</b>	<b>14 554 938</b>	<b>2 029 492</b>	<b>790 672</b>	<b>364 517</b>
<b>2012</b>							
<b>D</b>	<b>Energieversorgung</b>	<b>95</b>	<b>625 380</b>	<b>16 179 250</b>	<b>1 334 141</b>	<b>669 598</b>	<b>338 629</b>
35	Energieversorgung	95	625 380	16 179 250	1 334 141	669 598	338 629
35.1	Elektrizitätsversorgung	52	493 673	8 584 066	1 115 702	533 584	303 488
35.2	Gasversorgung	18	110 292	.	205 782	125 139	31 480
35.3	Wärme- und Kälteversorgung	25	21 415	.	12 657	10 874	3 661
<b>E</b>	<b>Wasserversorgung, Abwasser- u. Abfallentsorgung u. Beseitigung von Umweltverschmutzungen</b>	<b>275</b>	<b>491 940</b>	<b>476 632</b>	<b>581 226</b>	<b>198 811</b>	<b>32 874</b>
36	Wasserversorgung	42	155 402	125 148	166 007	44 338	14 777
37	Abwasserentsorgung	74	56 888	21 330	63 431	19 879	7 383
38	Sammlung, Behandlung und Beseitigung von Abfällen; Rückgewinnung	155	275 465	.	350 030	133 691	.
38.1	Sammlung von Abfällen	68	161 785	64 346	171 380	72 765	4 710
38.2	Abfallbehandlung und -beseitigung	26	29 822	.	73 378	13 024	.
38.3	Rückgewinnung	61	83 857	242 369	105 272	47 903	5 177
39	Beseitigung von Umweltver- schmutzungen u. sonstige Entsorgung	4	4 185	.	1 758	902	.
	<b>Insgesamt</b>	<b>370</b>	<b>1 117 320</b>	<b>16 655 882</b>	<b>1 915 367</b>	<b>868 409</b>	<b>371 503</b>



# 1. Unternehmensergebnisse

## 1.5 Bruttoproduktion

WZ 2008	Wirtschaftliche Gliederung	Unter- neh- men	Elemente des Bruttoproduktionswertes <sup>1)</sup>				
			insgesamt	Umsatz		Zu- (+) bzw. Abnahme (-) der Bestände an un- fertigen u. fertigen Erzeugnissen	selbst- erstellte Anlagen
				zusammen	darunter aus eigenen Erzeug- nissen <sup>2)</sup>		
Anzahl	1 000 €						
<b>2011</b>							
<b>D</b>	<b>Energieversorgung</b>	<b>87</b>	<b>18 458 021</b>	<b>18 434 730</b>	<b>17 140 771</b>	<b>3 665</b>	<b>19 626</b>
35	Energieversorgung	87	18 458 021	18 434 730	17 140 771	3 665	19 626
35.1	Elektrizitätsversorgung	47	10 873 973	10 855 801	9 714 858	3 543	14 630
35.2	Gasversorgung	16	.	.	.	.	.
35.3	Wärme- und Kälteversorgung	24	.	.	.	.	.
<b>E</b>	<b>Wasserversorgung, Abwasser- u. Abfallentsorgung u. Beseitigung von Umweltverschmutzungen</b>	<b>250</b>	<b>2 170 189</b>	<b>2 160 187</b>	<b>2 012 989</b>	<b>-322</b>	<b>10 324</b>
36	Wasserversorgung	43	758 057	749 560	686 836	-68	8 566
37	Abwasserentsorgung	73	328 189	326 484	305 319	.	.
38	Sammlung, Behandlung und Beseitigung von Abfällen; Rückgewinnung	130	.	.	.	.	125
38.1	Sammlung von Abfällen	58	414 913	414 238	387 040	.	.
38.2	Abfallbehandlung und -beseitigung	23	.	.	.	.	.
38.3	Rückgewinnung	49	499 908	500 659	475 884	.	.
39	Beseitigung von Umweltver- schmutzungen u. sonstige Entsorgung	4	.	.	.	.	.
	<b>Insgesamt</b>	<b>337</b>	<b>20 628 210</b>	<b>20 594 917</b>	<b>19 153 760</b>	<b>3 343</b>	<b>29 950</b>
<b>2012</b>							
<b>D</b>	<b>Energieversorgung</b>	<b>95</b>	<b>21 008 534</b>	<b>20 981 680</b>	<b>19 504 223</b>	<b>15 728</b>	<b>11 126</b>
35	Energieversorgung	95	21 008 534	20 981 680	19 504 223	15 728	11 126
35.1	Elektrizitätsversorgung	52	11 866 795	11 844 930	10 545 190	15 900	5 964
35.2	Gasversorgung	18	.	.	.	.	.
35.3	Wärme- und Kälteversorgung	25	.	.	.	.	.
<b>E</b>	<b>Wasserversorgung, Abwasser- u. Abfallentsorgung u. Beseitigung von Umweltverschmutzungen</b>	<b>275</b>	<b>2 409 150</b>	<b>2 397 965</b>	<b>2 205 397</b>	<b>1 647</b>	<b>9 538</b>
36	Wasserversorgung	42	746 683	738 914	676 121	27	7 742
37	Abwasserentsorgung	74	335 647	334 029	310 221	.	.
38	Sammlung, Behandlung und Beseitigung von Abfällen; Rückgewinnung	155	1 316 717	1 314 371	1 209 305	2 259	86
38.1	Sammlung von Abfällen	68	581 762	582 319	542 745	.	.
38.2	Abfallbehandlung und -beseitigung	26	161 636	161 567	148 054	.	.
38.3	Rückgewinnung	61	573 319	570 485	518 507	.	.
39	Beseitigung von Umweltver- schmutzungen u. sonstige Entsorgung	4	10 104	10 651	9 749	.	.
	<b>Insgesamt</b>	<b>370</b>	<b>23 417 684</b>	<b>23 379 645</b>	<b>21 709 620</b>	<b>17 375</b>	<b>20 664</b>

1) ohne Umsatzsteuer, Stromsteuer und Erdgassteuer

2) einschließlich Weiterverkauf von fremdbezogener Energie und fremdbezogenem Wasser

# 1. Unternehmensergebnisse

## 1.6 Investitionen

### 1.6.1 Bruttozugänge an Sachanlagen

WZ 2008	Wirtschaftliche Gliederung	Unter- neh- men	Bruttozugänge an Sachanlagen			
			insgesamt	davon		
				bebaute und unbebaute Grundstücke	technische Anlagen und Maschinen	Betriebs- und Geschäfts- ausstattung
		Anzahl	1 000 €			
<b>2011</b>						
<b>D</b>	<b>Energieversorgung</b>	<b>87</b>	<b>530 041</b>	<b>28 672</b>	<b>474 445</b>	<b>26 924</b>
35	Energieversorgung	87	530 041	28 672	474 445	26 924
35.1	Elektrizitätsversorgung	47	389 565	20 215	348 792	20 557
35.2	Gasversorgung	16	119 557	.	107 459	.
35.3	Wärme- und Kälteversorgung	24	20 919	.	18 194	.
<b>E</b>	<b>Wasserversorgung, Abwasser- u. Abfallentsorgung u. Beseitigung von Umweltverschmutzungen</b>	<b>250</b>	<b>374 942</b>	<b>25 242</b>	<b>319 977</b>	<b>29 723</b>
36	Wasserversorgung	43	199 948	6 898	184 404	8 645
37	Abwasserentsorgung	73	118 479	9 889	104 729	3 861
38	Sammlung, Behandlung und Beseitigung von Abfällen; Rückgewinnung	130	.	.	.	.
38.1	Sammlung von Abfällen	58	27 719	3 625	13 043	11 050
38.2	Abfallbehandlung und -beseitigung	23	.	.	.	.
38.3	Rückgewinnung	49	18 692	2 394	10 934	5 364
39	Beseitigung von Umweltver- schmutzungen u. sonstige Entsorgung	4	.	.	.	.
	<b>Insgesamt</b>	<b>337</b>	<b>904 983</b>	<b>53 914</b>	<b>794 422</b>	<b>56 647</b>
<b>2012</b>						
<b>D</b>	<b>Energieversorgung</b>	<b>95</b>	<b>434 668</b>	<b>18 999</b>	<b>386 273</b>	<b>29 396</b>
35	Energieversorgung	95	434 668	18 999	386 273	29 396
35.1	Elektrizitätsversorgung	52	328 223	13 784	289 357	25 082
35.2	Gasversorgung	18	85 022	.	76 781	.
35.3	Wärme- und Kälteversorgung	25	21 423	.	20 135	.
<b>E</b>	<b>Wasserversorgung, Abwasser- u. Abfallentsorgung u. Beseitigung von Umweltverschmutzungen</b>	<b>275</b>	<b>349 855</b>	<b>17 250</b>	<b>299 839</b>	<b>32 766</b>
36	Wasserversorgung	42	165 597	3 962	151 135	10 500
37	Abwasserentsorgung	74	118 403	5 230	109 140	4 033
38	Sammlung, Behandlung und Beseitigung von Abfällen; Rückgewinnung	155	.	.	.	.
38.1	Sammlung von Abfällen	68	38 170	4 548	22 033	11 590
38.2	Abfallbehandlung und -beseitigung	26	.	.	.	.
38.3	Rückgewinnung	61	19 692	2 415	11 260	6 017
39	Beseitigung von Umweltver- schmutzungen u. sonstige Entsorgung	4	.	.	.	.
	<b>Insgesamt</b>	<b>370</b>	<b>784 523</b>	<b>36 249</b>	<b>686 112</b>	<b>62 162</b>

# 1. Unternehmensergebnisse

## 1.6 Investitionen

### 1.6.2 Bruttozugänge an technischen Anlagen und Maschinen in fachlicher Gliederung

WZ 2008	Wirtschaftliche Gliederung	Unter- neh- men	Bruttozugänge an technischen Anlagen und Maschinen					
			ins- gesamt	davon				
				Anlagen zur Erzeugung, Gewinnung, Speicherung und/oder Entsorgung	Leistungs- und Rohrnetz	Zähler und Mess- geräte	sonstige Anlagen zur Fort- leitung und Verteilung	andere Anlagen
Anzahl	1 000 €							
<b>2011</b>								
<b>D</b>	<b>Energieversorgung</b>	<b>87</b>	<b>474 445</b>	<b>63 115</b>	<b>242 719</b>	<b>20 447</b>	<b>93 855</b>	<b>54 310</b>
35	Energieversorgung	87	474 445	63 115	242 719	20 447	93 855	54 310
35.1	Elektrizitätsversorgung	47	348 792	30 517	195 303	18 564	.	.
35.2	Gasversorgung	16	107 459	27 164	36 334	1 769	.	.
35.3	Wärme- und Kälteversorgung	24	18 194	5 433	11 082	114	.	.
<b>E</b>	<b>Wasserversorgung, Abwasser- u. Abfallentsorgung u. Beseitigung von Umweltverschmutzungen</b>	<b>250</b>	<b>319 977</b>	<b>101 635</b>	<b>204 813</b>	<b>2 011</b>	<b>3 179</b>	<b>8 340</b>
36	Wasserversorgung	43	184 404	39 943	134 898	697	3 179	5 687
37	Abwasserentsorgung	73	104 729	33 712	69 914	.	-	.
38	Sammlung, Behandlung und Beseitigung von Abfällen; Rückgewinnung	130	.	.	-	.	-	.
38.1	Sammlung von Abfällen	58	13 043	11 974	-	.	-	.
38.2	Abfallbehandlung und -beseitigung	23	.	.	-	.	-	.
38.3	Rückgewinnung	49	10 934	10 109	-	-	-	826
39	Beseitigung von Umweltver- schmutzungen u. sonstige Entsorgung	4	.	.	-	.	-	.
	<b>Insgesamt</b>	<b>337</b>	<b>794 422</b>	<b>164 750</b>	<b>447 532</b>	<b>22 458</b>	<b>97 034</b>	<b>54 311</b>
<b>2012</b>								
<b>D</b>	<b>Energieversorgung</b>	<b>95</b>	<b>386 273</b>	<b>61 514</b>	<b>241 263</b>	<b>24 173</b>	<b>45 071</b>	<b>14 251</b>
35	Energieversorgung	95	386 273	61 514	241 263	24 173	45 071	14 251
35.1	Elektrizitätsversorgung	52	289 357	27 997	186 819	21 507	41 909	11 125
35.2	Gasversorgung	18	76 781	25 707	44 508	2 558	.	.
35.3	Wärme- und Kälteversorgung	25	20 135	7 810	9 936	109	.	.
<b>E</b>	<b>Wasserversorgung, Abwasser- u. Abfallentsorgung u. Beseitigung von Umweltverschmutzungen</b>	<b>275</b>	<b>299 839</b>	<b>77 239</b>	<b>200 089</b>	<b>1 594</b>	<b>5 602</b>	<b>15 315</b>
36	Wasserversorgung	42	151 135	21 226	112 789	864	5 602	10 654
37	Abwasserentsorgung	74	109 140	20 711	87 300	.	-	.
38	Sammlung, Behandlung und Beseitigung von Abfällen; Rückgewinnung	155	.	.	-	.	-	.
38.1	Sammlung von Abfällen	68	22 033	20 249	-	.	-	.
38.2	Abfallbehandlung und -beseitigung	26	.	.	-	.	-	.
38.3	Rückgewinnung	61	11 260	10 464	-	.	-	.
39	Beseitigung von Umweltver- schmutzungen u. sonstige Entsorgung	4	.	.	-	-	-	.
	<b>Insgesamt</b>	<b>370</b>	<b>686 112</b>	<b>138 753</b>	<b>441 352</b>	<b>25 767</b>	<b>50 673</b>	<b>29 566</b>

# 1. Unternehmensergebnisse

## 1.7 Beschäftigtengrößenklassen

WZ 2008	Wirtschaftliche Gliederung	Unter- neh- men	Davon Unternehmen mit ... tätigen Personen					
			unter 50	50 bis 99	100 bis 249	250 bis 499	500 bis 999	1 000 und mehr
<b>2011</b>								
<b>D</b>	<b>Energieversorgung</b>	<b>87</b>	<b>61</b>	<b>14</b>	<b>5</b>	<b>-</b>	<b>4</b>	<b>3</b>
35	Energieversorgung	87	61	14	5	-	4	3
35.1	Elektrizitätsversorgung	47	26	12	4	-	3	2
35.2	Gasversorgung	16	13	1	-	-	1	1
35.3	Wärme- und Kälteversorgung	24	22	1	1	-	-	-
<b>E</b>	<b>Wasserversorgung, Abwasser- u. Abfallentsorgung u. Beseitigung von Umweltverschmutzungen</b>	<b>250</b>	<b>184</b>	<b>38</b>	<b>21</b>	<b>5</b>	<b>1</b>	<b>1</b>
36	Wasserversorgung	43	25	5	10	2	1	-
37	Abwasserentsorgung	73	70	2	-	1	-	-
38	Sammlung, Behandlung und Beseitigung von Abfällen; Rückgewinnung	130	85	31	11	2	-	1
38.1	Sammlung von Abfällen	58	31	19	6	2	-	-
38.2	Abfallbehandlung und -beseitigung	23	16	5	2	-	-	-
38.3	Rückgewinnung	49	38	7	3	-	-	1
39	Beseitigung von Umweltver- schmutzungen u. sonstige Entsorgung	4	4	-	-	-	-	-
	<b>Insgesamt</b>	<b>337</b>	<b>245</b>	<b>52</b>	<b>26</b>	<b>5</b>	<b>5</b>	<b>4</b>
<b>2012</b>								
<b>D</b>	<b>Energieversorgung</b>	<b>95</b>	<b>66</b>	<b>16</b>	<b>5</b>	<b>1</b>	<b>5</b>	<b>2</b>
35	Energieversorgung	95	66	16	5	1	5	2
35.1	Elektrizitätsversorgung	52	29	13	4	-	5	1
35.2	Gasversorgung	18	14	2	-	1	-	1
35.3	Wärme- und Kälteversorgung	25	23	1	1	-	-	-
<b>E</b>	<b>Wasserversorgung, Abwasser- u. Abfallentsorgung u. Beseitigung von Umweltverschmutzungen</b>	<b>275</b>	<b>213</b>	<b>35</b>	<b>16</b>	<b>7</b>	<b>4</b>	<b>-</b>
36	Wasserversorgung	42	24	6	9	2	1	-
37	Abwasserentsorgung	74	69	4	-	1	-	-
38	Sammlung, Behandlung und Beseitigung von Abfällen; Rückgewinnung	155	116	25	7	4	3	-
38.1	Sammlung von Abfällen	68	44	14	4	4	2	-
38.2	Abfallbehandlung und -beseitigung	26	20	4	2	-	-	-
38.3	Rückgewinnung	61	52	7	1	-	1	-
39	Beseitigung von Umweltver- schmutzungen u. sonstige Entsorgung	4	4	-	-	-	-	-
	<b>Insgesamt</b>	<b>370</b>	<b>279</b>	<b>51</b>	<b>21</b>	<b>8</b>	<b>9</b>	<b>2</b>

## 2. Bruttozugänge an Sachanlagen in Betrieben

WZ 2008	Wirtschaftliche Gliederung	Betriebe	Bruttozugänge an Sachanlagen		
			insgesamt	davon	
		Anzahl		Grundstücke mit und ohne Bauten	technische Anlagen und Maschinen <sup>1)</sup>
		1 000 €			
<b>2011</b>					
<b>D</b>	<b>Energieversorgung</b>	<b>246</b>	<b>507 440</b>	<b>24 385</b>	<b>483 054</b>
35	Energieversorgung	246	507 440	24 385	483 054
35.1	Elektrizitätsversorgung	116	390 286	15 941	374 345
35.2	Gasversorgung	29	89 312	6 419	82 893
35.3	Wärme- und Kälteversorgung	101	27 841	2 025	25 816
<b>E</b>	<b>Wasserversorgung, Abwasser- u. Abfallentsorgung u. Beseitigung von Umweltverschmutzungen</b>	<b>314</b>	<b>369 704</b>	<b>24 989</b>	<b>344 715</b>
36	Wasserversorgung	52	180 710	6 324	174 385
37	Abwasserentsorgung	81	132 621	9 985	122 636
38	Sammlung, Behandlung und Beseitigung von Abfällen; Rückgewinnung	173	.	.	.
38.1	Sammlung von Abfällen	72	24 835	3 458	21 378
38.2	Abfallbehandlung und -beseitigung	36	.	.	.
38.3	Rückgewinnung	65	17 546	2 661	14 885
39	Beseitigung von Umweltver- schmutzungen u. sonstige Entsorgung	8	.	.	.
	<b>Insgesamt</b>	<b>560</b>	<b>877 144</b>	<b>49 374</b>	<b>827 769</b>
<b>2012</b>					
<b>D</b>	<b>Energieversorgung</b>	<b>281</b>	<b>446 036</b>	<b>18 902</b>	<b>427 134</b>
35	Energieversorgung	281	446 036	18 902	427 134
35.1	Elektrizitätsversorgung	99	315 211	12 448	302 763
35.2	Gasversorgung	33	86 783	5 043	81 739
35.3	Wärme- und Kälteversorgung	149	44 043	1 412	42 632
<b>E</b>	<b>Wasserversorgung, Abwasser- u. Abfallentsorgung u. Beseitigung von Umweltverschmutzungen</b>	<b>347</b>	<b>350 829</b>	<b>17 363</b>	<b>333 465</b>
36	Wasserversorgung	52	155 591	4 298	151 293
37	Abwasserentsorgung	81	129 176	5 271	123 905
38	Sammlung, Behandlung und Beseitigung von Abfällen; Rückgewinnung	207	.	.	.
38.1	Sammlung von Abfällen	90	30 093	3 236	26 857
38.2	Abfallbehandlung und -beseitigung	40	.	.	.
38.3	Rückgewinnung	77	18 923	2 568	16 356
39	Beseitigung von Umweltver- schmutzungen u. sonstige Entsorgung	7	.	.	.
	<b>Insgesamt</b>	<b>628</b>	<b>796 865</b>	<b>36 265</b>	<b>760 599</b>

1) einschließlich Betriebs- und Geschäftsausstattung

### 3. Ergebnisse für fachliche Unternehmensteile

#### 3.1 Zusammenfassende Übersicht

WZ 2008	Wirtschaftliche Gliederung	Fachl. Unter- neh- mens- teile	Beschäf- tigte <sup>1)</sup>	Bezahlte Entgelte	Geleistete Arbeits- stunden	Umsatz <sup>2)</sup>	Bruttozu- gänge an Sachanlagen
		Anzahl	1 000 €	1 000 h	1 000 €		
<b>2011</b>							
<b>D</b>	<b>Energieversorgung</b>	<b>175</b>	<b>8 397</b>	<b>401 227</b>	<b>13 618</b>	<b>18 023 122</b>	<b>491 833</b>
35	Energieversorgung	175	8 397	401 227	13 618	18 023 122	491 833
35.1	Elektrizitätsversorgung	58	5 098	244 387	8 212	8 924 002	292 743
35.2	Gasversorgung	55	2 180	109 502	3 581	8 421 609	115 326
35.3	Wärme- und Kälteversorgung	62	1 119	47 339	1 825	677 511	83 764
<b>E</b>	<b>Wasserversorgung, Abwasser- u. Abfallentsorgung u. Beseitigung von Umweltverschmutzungen</b>	<b>304</b>	<b>12 557</b>	<b>368 675</b>	<b>20 945</b>	<b>2 404 740</b>	<b>396 109</b>
36	Wasserversorgung	61	3 074	118 236	4 911	718 226	129 291
37	Abwasserentsorgung	104	2 439	82 766	3 945	609 914	210 937
38	Sammlung, Behandlung und Beseitigung von Abfällen; Rückgewinnung	131	6 927	163 970	11 893	.	.
39	Beseitigung von Umweltver- schmutzungen u. sonstige Entsorgung	8	118	3 703	196	.	.
	<b>Sonstige Unternehmensteile</b>	<b>48</b>	<b>1 616</b>	<b>68 657</b>	<b>2 581</b>	<b>167 056</b>	<b>17 041</b>
	<b>Insgesamt</b>	<b>527</b>	<b>22 570</b>	<b>838 560</b>	<b>37 145</b>	<b>20 594 917</b>	<b>904 983</b>
<b>2012</b>							
<b>D</b>	<b>Energieversorgung</b>	<b>187</b>	<b>8 559</b>	<b>414 749</b>	<b>13 488</b>	<b>20 482 261</b>	<b>378 645</b>
35	Energieversorgung	187	8 559	414 749	13 488	20 482 261	378 645
35.1	Elektrizitätsversorgung	64	5 207	255 305	8 084	9 839 911	252 249
35.2	Gasversorgung	57	1 910	96 501	3 076	9 845 600	59 690
35.3	Wärme- und Kälteversorgung	66	1 443	62 942	2 328	796 749	66 707
<b>E</b>	<b>Wasserversorgung, Abwasser- u. Abfallentsorgung u. Beseitigung von Umweltverschmutzungen</b>	<b>330</b>	<b>14 250</b>	<b>428 118</b>	<b>23 781</b>	<b>2 703 228</b>	<b>382 574</b>
36	Wasserversorgung	62	2 999	116 274	4 774	780 604	120 497
37	Abwasserentsorgung	104	2 403	84 320	3 887	606 037	199 616
38	Sammlung, Behandlung und Beseitigung von Abfällen; Rückgewinnung	156	8 731	223 799	14 933	1 303 993	.
39	Beseitigung von Umweltver- schmutzungen u. sonstige Entsorgung	8	118	3 725	187	12 594	.
	<b>Sonstige Unternehmensteile</b>	<b>49</b>	<b>1 339</b>	<b>56 352</b>	<b>2 110</b>	<b>194 157</b>	<b>23 303</b>
	<b>Insgesamt</b>	<b>566</b>	<b>24 149</b>	<b>899 219</b>	<b>39 379</b>	<b>23 379 645</b>	<b>784 522</b>

1) einschließlich tätiger Inhaber

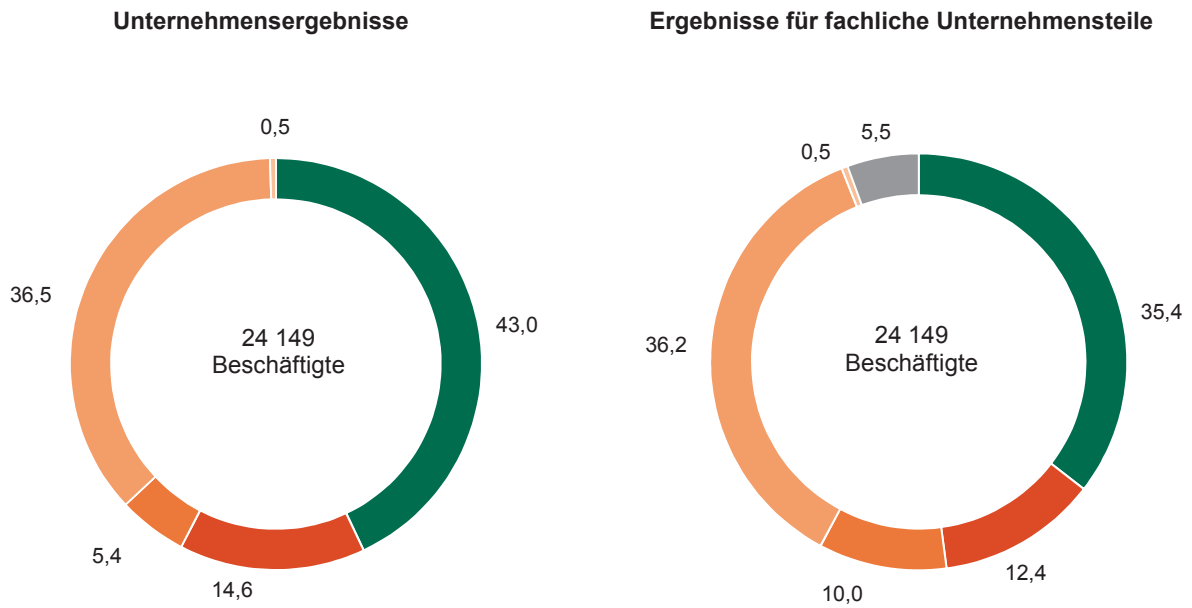
2) ohne Umsatzsteuer, Stromsteuer und Erdgassteuer

### 3. Ergebnisse für fachliche Unternehmensteile

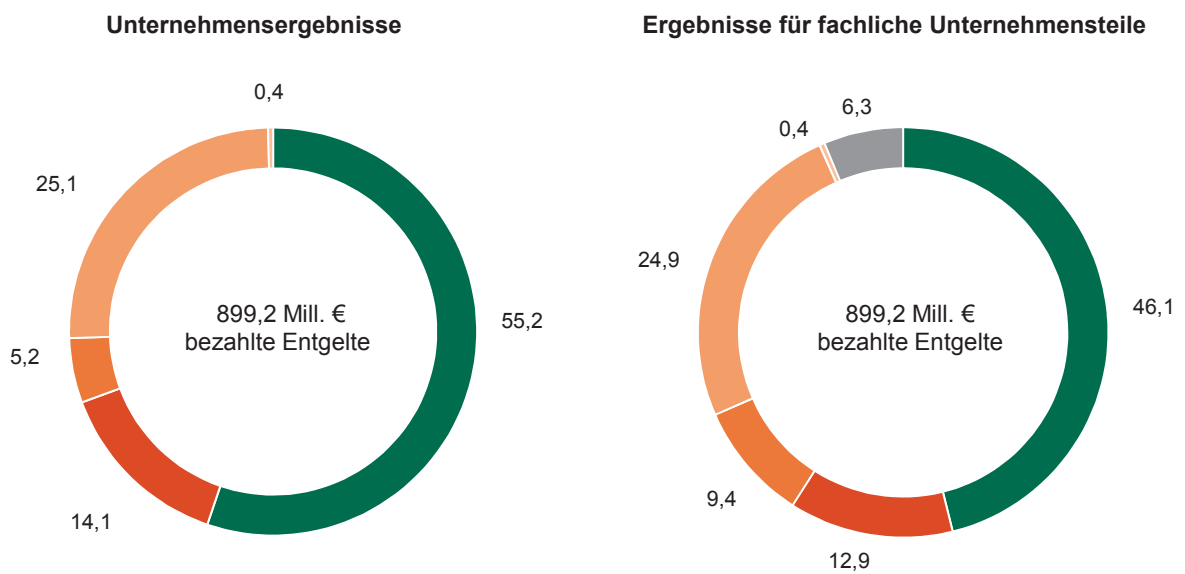
#### 3.2. Bruttozugänge an Sachanlagen

WZ 2008	Wirtschaftliche Gliederung	Fachl. Unter- neh- mens- teile	Bruttozugänge an Sachanlagen			
			insgesamt	davon		
				bebaute und unbebaute Grundstücke	technische Anlagen und Maschinen	Betriebs- und Geschäftsaus- stattung
Anzahl	1 000 €					
<b>2011</b>						
<b>D</b>	<b>Energieversorgung</b>	<b>175</b>	<b>491 833</b>	<b>23 014</b>	<b>449 568</b>	<b>19 251</b>
35	Energieversorgung	175	491 833	23 014	449 568	19 251
35.1	Elektrizitätsversorgung	58	292 743	16 723	268 231	7 789
35.2	Gasversorgung	55	115 326	.	107 080	.
35.3	Wärme- und Kälteversorgung	62	83 764	.	74 256	.
<b>E</b>	<b>Wasserversorgung, Abwasser- u. Abfallentsorgung u. Beseitigung von Umweltverschmutzungen</b>	<b>304</b>	<b>396 109</b>	<b>25 229</b>	<b>341 498</b>	<b>29 382</b>
36	Wasserversorgung	61	129 291	4 545	118 279	6 466
37	Abwasserentsorgung	104	210 937	11 715	192 936	6 286
38	Sammlung, Behandlung und Beseitigung von Abfällen; Rückgewinnung	131	.	.	.	.
39	Beseitigung von Umweltver- schmutzungen u. sonstige Entsorgung	8	.	.	.	.
	<b>Sonstige Unternehmensteile</b>	<b>48</b>	<b>17 041</b>	<b>5 670</b>	<b>3 357</b>	<b>8 014</b>
	<b>Insgesamt</b>	<b>527</b>	<b>904 983</b>	<b>53 914</b>	<b>794 422</b>	<b>56 647</b>
<b>2012</b>						
<b>D</b>	<b>Energieversorgung</b>	<b>187</b>	<b>378 645</b>	<b>13 761</b>	<b>338 860</b>	<b>26 023</b>
35	Energieversorgung	187	378 645	13 761	338 860	26 023
35.1	Elektrizitätsversorgung	64	252 249	9 790	223 226	19 233
35.2	Gasversorgung	57	59 690	1 097	55 290	3 302
35.3	Wärme- und Kälteversorgung	66	66 707	2 874	60 345	3 489
<b>E</b>	<b>Wasserversorgung, Abwasser- u. Abfallentsorgung u. Beseitigung von Umweltverschmutzungen</b>	<b>330</b>	<b>382 574</b>	<b>17 901</b>	<b>331 606</b>	<b>33 066</b>
36	Wasserversorgung	62	120 497	4 010	108 948	7 539
37	Abwasserentsorgung	104	199 616	5 839	185 551	8 226
38	Sammlung, Behandlung und Beseitigung von Abfällen; Rückgewinnung	156	.	.	.	.
39	Beseitigung von Umweltver- schmutzungen u. sonstige Entsorgung	8	.	.	.	.
	<b>Sonstige Unternehmensteile</b>	<b>49</b>	<b>23 303</b>	<b>4 586</b>	<b>15 645</b>	<b>3 072</b>
	<b>Insgesamt</b>	<b>566</b>	<b>784 522</b>	<b>36 250</b>	<b>686 111</b>	<b>62 161</b>

**Abb. 1 Beschäftigte<sup>1)</sup> 2012 nach wirtschaftlicher Gliederung**  
in Prozent



**Abb. 2 Bezahlte Entgelte 2012 nach wirtschaftlicher Gliederung**  
in Prozent

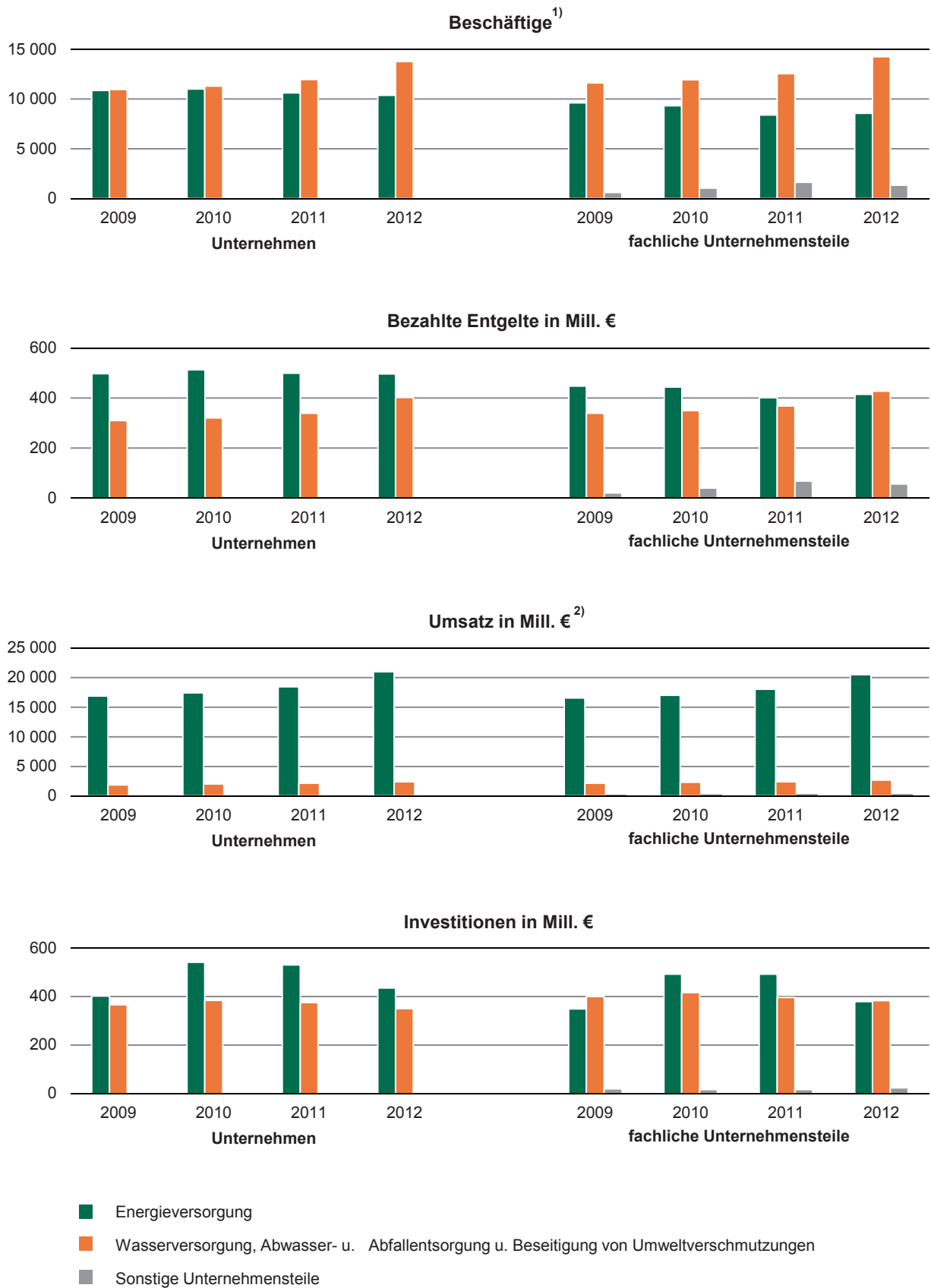


- Energieversorgung
- Wasserversorgung
- Abwasserentsorgung
- Sammlung, Behandlung und Beseitigung von Abfällen; Rückgewinnung
- Beseitigung von Umweltverschmutzungen u. sonstige Entsorgung
- Sonstige Unternehmensteile

1) einschließlich tätiger Inhaber



Abb. 3 Ausgewählte Ergebnisse 2009 bis 2012 nach wirtschaftlicher Gliederung



1) einschließlich tätiger Inhaber

2) ohne Umsatzsteuer, Stromsteuer und Erdgassteuer

**Herausgeber:**

Statistisches Landesamt des Freistaates Sachsen

**Redaktion:**

Statistisches Landesamt des Freistaates Sachsen

**Gestaltung und Satz:**

Statistisches Landesamt des Freistaates Sachsen

**Redaktionsschluss:**

Januar 2015

**Bezug:**

Statistisches Landesamt des Freistaates Sachsen

Hausanschrift: Macherstraße 63, 01917 Kamenz

Telefon: +49 3578 33-1424

Telefax: +49 3578 33-1499

E-Mail: [vertrieb@statistik.sachsen.de](mailto:vertrieb@statistik.sachsen.de)

[www.statistik.sachsen.de](http://www.statistik.sachsen.de)

**Verteilerhinweis**

Diese Informationsschrift wird von der Sächsischen Staatsregierung im Rahmen ihrer verfassungsmäßigen Verpflichtung zur Information der Öffentlichkeit herausgegeben. Sie darf weder von politischen Parteien noch von deren Kandidaten oder Helfern zum Zwecke der Wahlwerbung verwendet werden. Dies gilt für alle Wahlen.

Missbräuchlich ist insbesondere die Verteilung auf Wahlveranstaltungen, an Informationsständen der Parteien sowie das Einlegen, Aufdrucken oder Aufkleben parteipolitischer Informationen oder Werbemittel.

Untersagt ist auch die Weitergabe an Dritte zur Verwendung bei der Wahlwerbung.

**Copyright**

Statistisches Landesamt des Freistaates Sachsen, Kamenz, 2015

Vervielfältigung und Verbreitung, auch auszugsweise, mit Quellenangabe gestattet.

ISSN 2195-3074