



# Statistischer Bericht



## Bevölkerungsstand des Freistaates Sachsen nach Kreisfreien Städten und Landkreisen

31. März 2014

A I 1 – vj 1/14

# Zeichenerklärung

- Nichts vorhanden (genau Null)
- 0 weniger als die Hälfte von 1 in der letzten besetzten Stelle, jedoch mehr als nichts
- ... Angabe fällt später an
- / Zahlenwert nicht sicher genug
- . Zahlenwert unbekannt oder geheim zu halten
- x Tabellenfach gesperrt, weil Aussage nicht sinnvoll
- () Aussagewert ist eingeschränkt
- p vorläufige Zahl
- r berichtigte Zahl
- s geschätzte Zahl

## Inhalt

	<b>Seite</b>
Vorbemerkungen	3
Erläuterungen	3
<b>Tabellen</b>	
1. Bevölkerung am 31. März 2014 nach Kreisfreien Städten und Landkreisen sowie Geschlecht	5
2. Deutsche Bevölkerung am 31. März 2014 nach Kreisfreien Städten und Landkreisen sowie Geschlecht	6
3. Ausländer am 31. März 2014 nach Kreisfreien Städten und Landkreisen sowie Geschlecht	7
4. Bevölkerung 1990 bis 2014 nach Kreisfreien Städten und Landkreisen sowie ausgewählten Berichtsjahren	8
<b>Abbildungen</b>	
Abb. 1 Bevölkerungszu- bzw. -abnahme (-) März 2014 gegenüber März 2013	4
Abb. 2 Bevölkerung am 31. März 2014 nach Kreisfreien Städten und Landkreisen	10
Abb. 3 Bevölkerungszu- bzw. -abnahme (-) März 2014 gegenüber März 2013 nach Kreisfreien Städten und Landkreisen	10



## Vorbemerkungen

Diese Veröffentlichung beinhaltet die Ergebnisse der Bevölkerungsfortschreibung für den Freistaat Sachsen zum 31. März 2014 nach Kreisfreien Städten und Landkreisen auf Basis der Zensusergebnisse vom 9. Mai 2011. Angaben zum Geschlecht sowie zu Deutschen und Ausländern sind vorläufig. Die Bevölkerungsfortschreibung erfolgte entsprechend den Ergebnissen der Statistik der natürlichen und der räumlichen Bevölkerungsbewegung. Neben Geburten, Sterbefällen, Zu- und Fortzügen werden bei der Bevölkerungsfortschreibung Bestandsänderungen auf Grund von nachgereichten Meldungen der Standes- und Meldeämter berücksichtigt. Dadurch erhöhte sich der Bevölkerungsstand zum 31. März 2014 um insgesamt 120 Einwohner.

Bezogen auf den Gebietsstand am 1. Januar 2015 gliederte sich der Freistaat Sachsen in 3 Kreisfreie Städte und 10 Landkreise.

## Rechtsgrundlagen

Gesetz über die Statistik für Bundeszwecke (Bundesstatistikgesetz - BStatG) vom 22. Januar 1987 (BGBl. I S. 462, 565), zuletzt geändert durch Art. 13 des Gesetzes vom 25. Juli 2013 (BGBl. I S. 2749);

Gesetz über die Statistik der Bevölkerungsbewegung und die Fortschreibung des Bevölkerungsstandes (Bevölkerungstatistikgesetz - BevStatG) vom 20. April 2013 (BGBl. I S. 826);

Sächsisches Statistikgesetz (SächsStatG) vom 17. Mai 1993 (SächsGVBl. S. 453), zuletzt geändert durch Artikel 13 des Gesetzes vom 6. Juni 2002 (SächsGVBl. S. 168, 171);

Sächsisches Meldegesetz (SächsMG) in der Fassung der Bekanntmachung vom 4. Juli 2006 (SächsGVBl. S. 388), geändert durch Artikel 2 des Gesetzes vom 11. Dezember 2008 (Sächs. GVBl. S. 938, 939)

## Erläuterungen

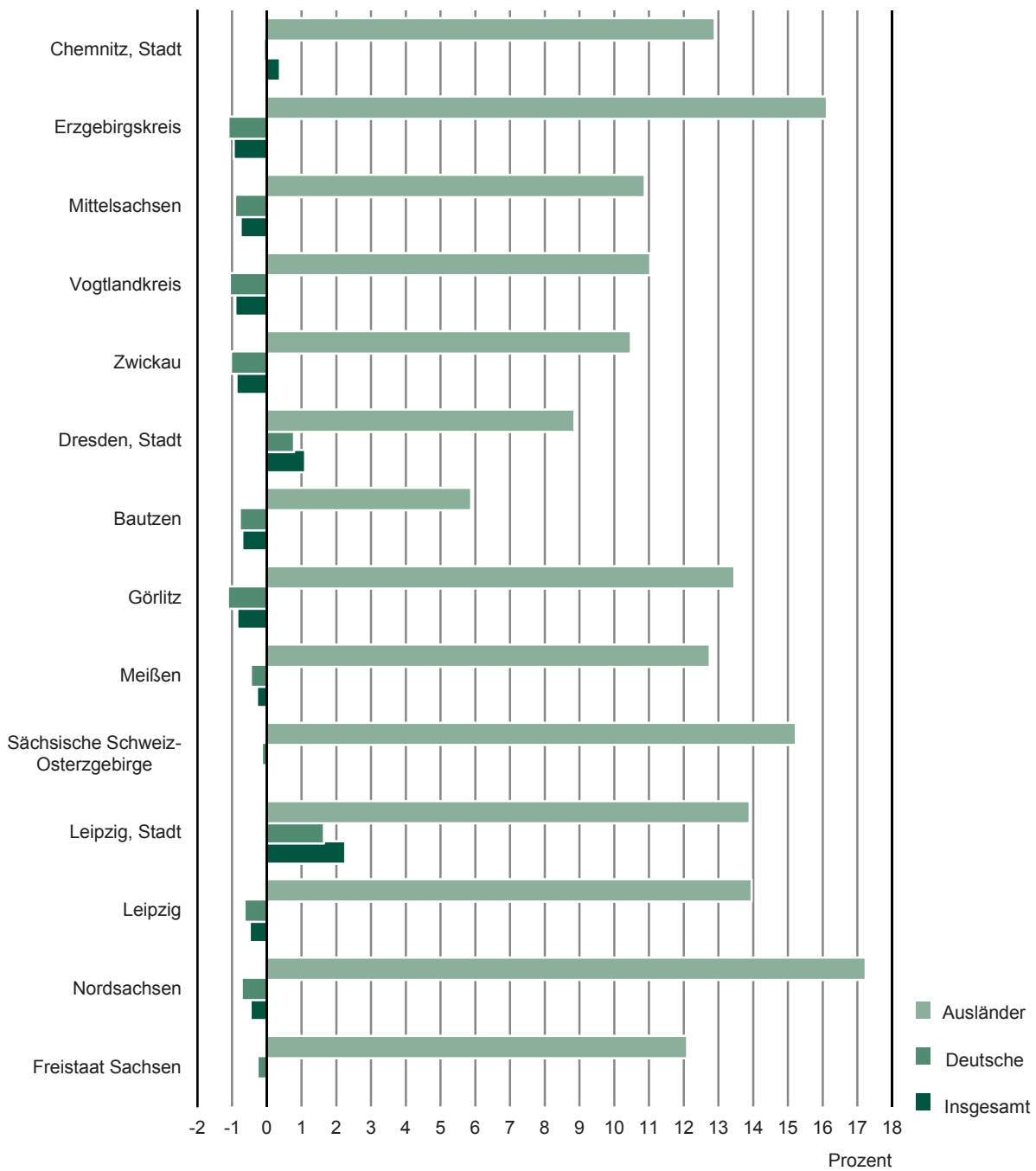
Bei der Fortschreibung der Bevölkerung wird auf der Grundlage der jeweils letzten allgemeinen Volkszählung nach den Ergebnissen der Statistik der natürlichen und räumlichen Bevölkerungsbewegung der Bevölkerungsstand zu einem gegebenen Zeitpunkt ermittelt.

Basis für diesen Bericht ist die zum 9. Mai 2011 nachgewiesene Bevölkerung. Zur Bevölkerung zählen bei der Fortschreibung alle Personen, die im ausgewiesenen Gebiet ihre alleinige Wohnung oder Hauptwohnung haben außer den Angehörigen der ausländischen Stationierungstreitkräfte sowie den ausländischen diplomatischen und konsularischen Vertretungen mit ihren Familienangehörigen.

Ausländer sind alle Personen, die nicht Deutsche im Sinne des Artikels 116 Abs. 1 des Grundgesetzes sind. Dazu gehören auch Staatenlose und Personen mit "ungeklärter" Staatsangehörigkeit. Deutsche, die zugleich eine fremde Staatsangehörigkeit besitzen, zählen als Deutsche.

Hauptwohnung ist die vorwiegend benutzte Wohnung des Einwohners. Hauptwohnung eines verheirateten Einwohners, der nicht dauernd von seiner Familie getrennt lebt, ist die vorwiegend benutzte Wohnung der Familie. In Zweifelsfällen ist die vorwiegend benutzte Wohnung dort, wo der Schwerpunkt der Lebensbeziehungen des Einwohners liegt.

Abb 1. Bevölkerungszu- bzw. -abnahme(-) März 2014 gegenüber März 2013



# 1. Bevölkerung am 31. März 2014 nach Kreisfreien Städten und Landkreisen sowie Geschlecht<sup>1)</sup>

Kreisfreie Stadt Landkreis Land	Insgesamt	Männlich	Weiblich	Bevölkerungszu- bzw. -abnahme (-) gegenüber dem Vorjahr					
				insgesamt		männlich		weiblich	
				absolut	%	absolut	%	absolut	%
Chemnitz, Stadt	242 231	117 717	124 514	900	0,4	866	0,7	34	0,0
Erzgebirgskreis	350 645	171 134	179 511	-3 373	-1,0	-1 545	-0,9	-1 828	-1,0
Mittelsachsen	313 863	154 996	158 867	-2 377	-0,8	-1 090	-0,7	-1 287	-0,8
Vogtlandkreis	233 425	113 119	120 306	-2 142	-0,9	-856	-0,8	-1 286	-1,1
Zwickau	326 389	158 193	168 196	-2 874	-0,9	-1 348	-0,8	-1 526	-0,9
Dresden, Stadt	531 231	262 124	269 107	5 801	1,1	3 576	1,4	2 225	0,8
Bautzen	307 915	151 644	156 271	-2 204	-0,7	-1 165	-0,8	-1 039	-0,7
Görlitz	261 495	127 629	133 866	-2 242	-0,9	-1 005	-0,8	-1 237	-0,9
Meißen	243 460	119 429	124 031	-704	-0,3	-258	-0,2	-446	-0,4
Sächsische Schweiz- Osterzgebirge	245 879	121 125	124 754	171	0,1	193	0,2	-22	-0,0
Leipzig, Stadt	533 480	258 700	274 780	11 763	2,3	6 570	2,6	5 193	1,9
Leipzig	257 334	125 963	131 371	-1 279	-0,5	-485	-0,4	-794	-0,6
Nordsachsen	197 190	97 511	99 679	-932	-0,5	-383	-0,4	-549	-0,5
<b>Sachsen</b>	<b>4 044 537</b>	<b>1 979 284</b>	<b>2 065 253</b>	<b>508</b>	<b>0,0</b>	<b>3 070</b>	<b>0,2</b>	<b>-2 562</b>	<b>-0,1</b>

1) vorläufig auf Basis der endgültigen Zensusdaten vom 9. Mai 2011

## 2. Deutsche<sup>1)</sup> Bevölkerung am 31. März 2014 nach Kreisfreien Städten und Landkreisen sowie Geschlecht

Kreisfreie Stadt Landkreis Land	Insgesamt	Männlich	Weiblich	Bevölkerungszu- bzw. -abnahme (-) gegenüber dem Vorjahr					
				insgesamt		männlich		weiblich	
				absolut	%	absolut	%	absolut	%
Chemnitz, Stadt	232 582	112 115	120 467	-202	-0,1	43	0,0	-245	-0,2
Erzgebirgskreis	346 979	169 192	177 787	-3 882	-1,1	-1 832	-1,1	-2 050	-1,1
Mittelsachsen	308 949	152 209	156 740	-2 859	-0,9	-1 376	-0,9	-1 483	-0,9
Vogtlandkreis	230 014	111 240	118 774	-2 481	-1,1	-1 056	-0,9	-1 425	-1,2
Zwickau	321 339	155 385	165 954	-3 353	-1,0	-1 667	-1,1	-1 686	-1,0
Dresden, Stadt	508 334	250 361	257 973	3 938	0,8	2 558	1,0	1 380	0,5
Bautzen	304 476	149 743	154 733	-2 395	-0,8	-1 244	-0,8	-1 151	-0,7
Görlitz	255 939	124 914	131 025	-2 901	-1,1	-1 348	-1,1	-1 553	-1,2
Meißen	239 950	117 323	122 627	-1 101	-0,5	-540	-0,5	-561	-0,5
Sächsische Schweiz- Osterzgebirge	242 051	118 990	123 061	-335	-0,1	-128	-0,1	-207	-0,2
Leipzig, Stadt	503 850	242 347	261 503	8 148	1,6	4 463	1,9	3 685	1,4
Leipzig	254 402	124 307	130 095	-1 638	-0,6	-736	-0,6	-902	-0,7
Nordsachsen	193 885	95 538	98 347	-1 418	-0,7	-612	-0,6	-806	-0,8
<b>Sachsen</b>	<b>3 942 750</b>	<b>1 923 664</b>	<b>2 019 086</b>	<b>-10 479</b>	<b>-0,3</b>	<b>-3 475</b>	<b>-0,2</b>	<b>-7 004</b>	<b>-0,3</b>

1) vorläufig auf Basis der endgültigen Zensusdaten vom 9. Mai 2011



### 3. Ausländer<sup>1)</sup> am 31. März 2014 nach Kreisfreien Städten und Landkreisen sowie Geschlecht

Kreisfreie Stadt Landkreis Land	Insgesamt	Männlich	Weiblich	Bevölkerungszu- bzw. -abnahme (-) gegenüber dem Vorjahr					
				insgesamt		männlich		weiblich	
				absolut	%	absolut	%	absolut	%
Chemnitz, Stadt	9 649	5 602	4 047	1 102	12,9	823	17,2	279	7,4
Erzgebirgskreis	3 666	1 942	1 724	509	16,1	287	17,3	222	14,8
Mittelsachsen	4 914	2 787	2 127	482	10,9	286	11,4	196	10,2
Vogtlandkreis	3 411	1 879	1 532	339	11,0	200	11,9	139	10,0
Zwickau	5 050	2 808	2 242	479	10,5	319	12,8	160	7,7
Dresden, Stadt	22 897	11 763	11 134	1 863	8,9	1 018	9,5	845	8,2
Bautzen	3 439	1 901	1 538	191	5,9	79	4,3	112	7,9
Görlitz	5 556	2 715	2 841	659	13,5	343	14,5	316	12,5
Meißen	3 510	2 106	1 404	397	12,8	282	15,5	115	8,9
Sächsische Schweiz- Osterzgebirge	3 828	2 135	1 693	506	15,2	321	17,7	185	12,3
Leipzig, Stadt	29 630	16 353	13 277	3 615	13,9	2 107	14,8	1 508	12,8
Leipzig	2 932	1 656	1 276	359	14,0	251	17,9	108	9,2
Nordsachsen	3 305	1 973	1 332	486	17,2	229	13,1	257	23,9
<b>Sachsen</b>	<b>101 787</b>	<b>55 620</b>	<b>46 167</b>	<b>10 987</b>	<b>12,1</b>	<b>6 545</b>	<b>13,3</b>	<b>4 442</b>	<b>10,6</b>

1) vorläufig auf Basis der endgültigen Zensusdaten vom 9. Mai 2011

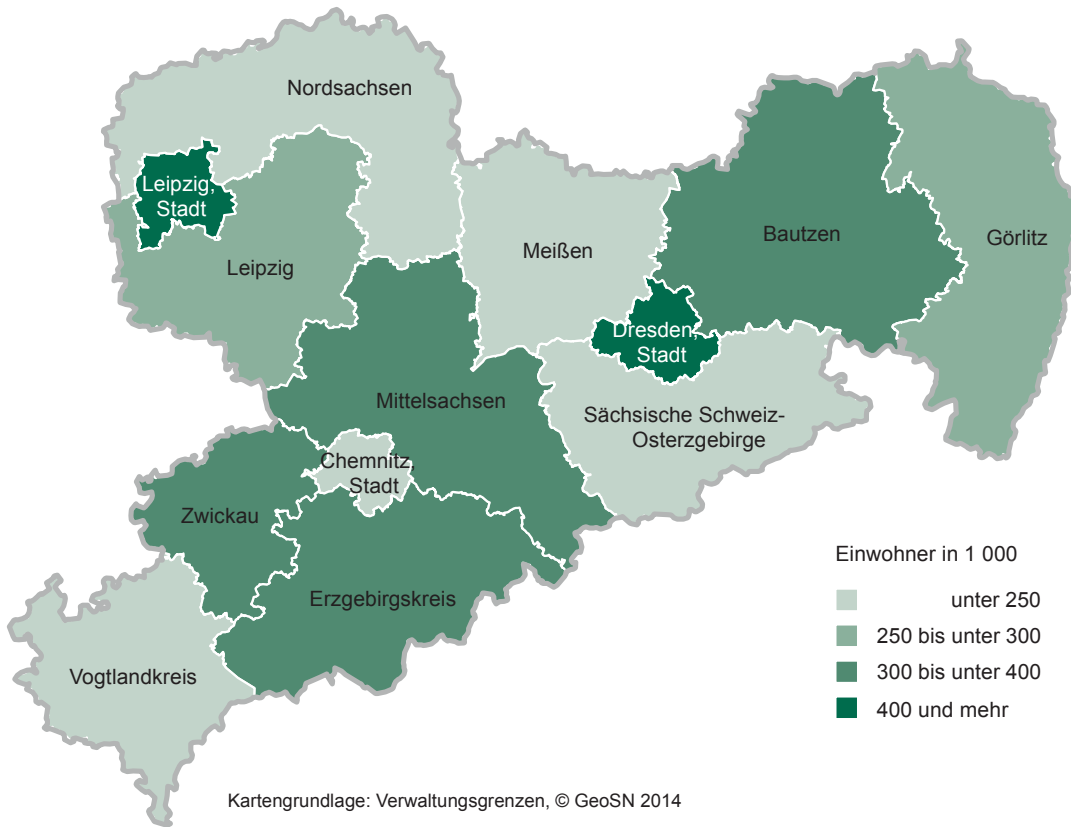
#### 4. Bevölkerung<sup>1)</sup> 1990 bis 2014 nach Kreisfreien Städten und Landkreisen sowie ausgewählten Berichtsjahren

Kreisfreie Stadt Landkreis Land	3. Oktober 1990	31. Dezember				
		1995	2000	2003	2005	2007
Chemnitz, Stadt	317 486	288 268	259 246	249 922	246 587	244 951
Erzgebirgskreis	459 644	434 001	417 201	402 337	393 225	382 571
Mittelsachsen	395 731	377 125	369 146	356 545	348 725	340 115
Vogtlandkreis	298 479	284 076	274 228	265 958	260 210	253 672
Zwickau	412 805	391 545	379 405	367 733	361 001	352 947
Dresden, Stadt	514 071	495 424	477 807	483 632	495 181	507 513
Bautzen	392 132	374 309	363 677	350 077	342 712	333 470
Görlitz	369 625	343 077	323 025	306 408	297 785	288 735
Meißen	289 937	278 897	275 413	268 156	264 722	259 343
Sächsische Schweiz- Osterzgebirge	277 113	269 580	272 640	266 070	262 082	257 655
Leipzig, Stadt	560 387	519 710	493 208	497 531	502 651	510 512
Leipzig	282 363	279 426	290 518	283 777	279 458	274 532
Nordsachsen	237 762	231 165	230 067	223 291	219 415	214 184
<b>Sachsen</b>	<b>4 807 535</b>	<b>4 566 603</b>	<b>4 425 581</b>	<b>4 321 437</b>	<b>4 273 754</b>	<b>4 220 200</b>

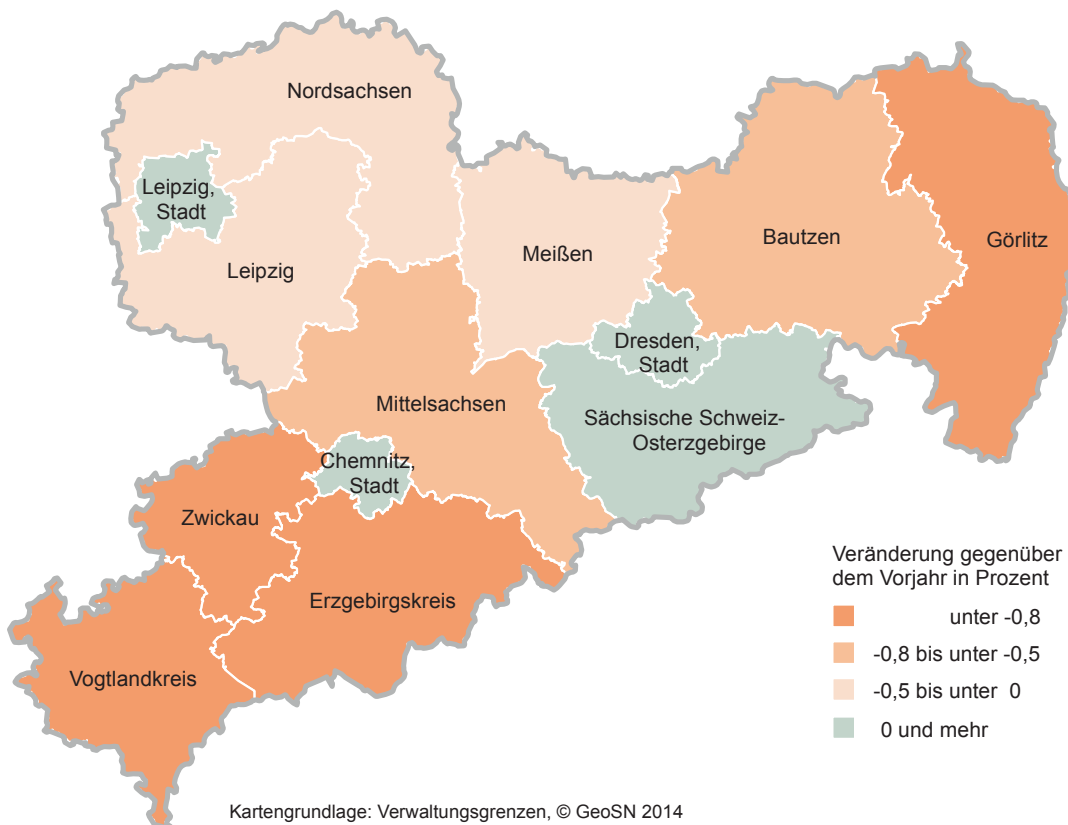
1) 1990 bis 2010 Bevölkerungsfortschreibung auf Basis der Registerdaten vom 3. Oktober 1990, ab 9. Mai 2011 auf Basis der Zensusdaten vom 9. Mai 2011

31. Dezember		9. Mai 2011	31. Dezember			31. März 2014	Kreisfreie Stadt Landkreis Land
2009	2010		2011	2012	2013		
243 089	243 248	240 253	240 543	241 210	242 022	242 231	Chemnitz, Stadt
372 390	368 167	361 791	359 103	355 275	351 309	350 645	Erzgebirgskreis
332 236	328 342	322 077	320 062	317 204	314 591	313 863	Mittelsachsen
247 196	244 402	240 053	238 443	236 227	233 970	233 425	Vogtlandkreis
345 118	341 932	335 220	333 291	330 294	327 062	326 389	Zwickau
517 052	523 058	512 354	517 765	525 105	530 754	531 231	Dresden, Stadt
325 032	321 511	315 174	313 618	310 898	308 350	307 915	Bautzen
281 076	276 924	269 647	267 815	264 673	262 168	261 495	Görlitz
254 483	253 069	247 054	246 237	244 717	243 716	243 460	Meißen
253 843	252 308	246 818	246 275	245 927	245 939	245 879	Sächsische Schweiz- Osterzgebirge
518 862	522 883	502 979	510 043	520 838	531 562	533 480	Leipzig, Stadt
269 694	267 410	262 214	260 925	259 207	257 596	257 334	Leipzig
208 661	206 223	201 165	200 062	198 629	197 346	197 190	Nordsachsen
<b>4 168 732</b>	<b>4 149 477</b>	<b>4 056 799</b>	<b>4 054 182</b>	<b>4 050 204</b>	<b>4 046 385</b>	<b>4 044 537</b>	<b>Sachsen</b>

**Abb. 2 Bevölkerung am 31. März 2014 nach Kreisfreien Städten und Landkreisen**



**Abb. 3 Bevölkerungzu- bzw. -abnahme (-) März 2014 gegenüber März 2013 nach Kreisfreien Städten und Landkreisen**





**Herausgeber:**

Statistisches Landesamt des Freistaates Sachsen

**Redaktion:**

Statistisches Landesamt des Freistaates Sachsen

**Gestaltung und Satz:**

Statistisches Landesamt des Freistaates Sachsen

**Redaktionsschluss:**

Januar 2015

**Bezug:**

Statistisches Landesamt des Freistaates Sachsen

Hausanschrift: Macherstraße 63, 01917 Kamenz

Telefon: +49 3578 33-1424

Telefax: +49 3578 33-1499

E-Mail: [vertrieb@statistik.sachsen.de](mailto:vertrieb@statistik.sachsen.de)

[www.statistik.sachsen.de/shop](http://www.statistik.sachsen.de/shop)

**Verteilerhinweis**

Diese Informationsschrift wird von der Sächsischen Staatsregierung im Rahmen ihrer verfassungsmäßigen Verpflichtung zur Information der Öffentlichkeit herausgegeben. Sie darf weder von politischen Parteien noch von deren Kandidaten oder Helfern zum Zwecke der Wahlwerbung verwendet werden. Dies gilt für alle Wahlen.

Missbräuchlich ist insbesondere die Verteilung auf Wahlveranstaltungen, an Informationsständen der Parteien sowie das Einlegen, Aufdrucken oder Aufkleben parteipolitischer Informationen oder Werbemittel.

Untersagt ist auch die Weitergabe an Dritte zur Verwendung bei der Wahlwerbung.

**Copyright**

Statistisches Landesamt des Freistaates Sachsen, Kamenz, 2015

Vervielfältigung und Verbreitung, auch auszugsweise, mit Quellenangabe gestattet.

ISSN 2195-3031