



# Sonderbericht

Zensus 2011

Gebäude- und Wohnungszählung  
im Freistaat Sachsen am 9. Mai 2011

Teil 2  
Leerstand

Gebietsstand: 1. Januar 2014

# Zeichenerklärung

- Nichts vorhanden (genau Null)
- 0 weniger als die Hälfte von 1 in der letzten besetzten Stelle, jedoch mehr als nichts
- ... Angabe fällt später an
- / Zahlenwert nicht sicher genug
- . Zahlenwert unbekannt oder geheim zu halten
- x Tabellenfach gesperrt, weil Aussage nicht sinnvoll
- () Aussagewert ist eingeschränkt
- p vorläufige Zahl
- r berichtigte Zahl
- s geschätzte Zahl

## Inhalt

	<b>Seite</b>
Vorbemerkungen	3
Erläuterungen	4
Ergebnisdarstellung	5
Ergebnisdarstellung mit regionalem Bezug	18

## Tabellen

1. Reine Wohnungen in Gebäuden mit Wohnraum sowie deren Leerstand am 9. Mai 2011 nach Gemeinden	19
2. Reine Wohnungen und leerstehende Wohnungen in Wohngebäuden am 9. Mai 2011 und 30. September 1995 nach Gemeinden	29
3. Leerstehende Wohnungen in Wohngebäuden am 9. Mai 2011 nach Gemeinden und Eigentumsform	39
4. Leerstehende Wohnungen in Wohngebäuden am 9. Mai 2011 nach Gemeinden und Baujahr	49
5. Leerstehende Wohnungen in Wohngebäuden am 9. Mai 2011 nach Gemeinden und Gebäudegröße	59
6. Leerstehende Wohnungen in Wohngebäuden am 9. Mai 2011 nach Gemeinden und Wohnungsgröße	69
7. Leerstehende Wohnungen in Wohngebäuden am 9. Mai 2011 nach Gemeinden und Ausstattung der Wohnung	79
8. Leerstehende Wohngebäude und Wohnungen am 9. Mai 2011 nach Gemeinden	89

## Abbildungen

Abb. 1 Leerstandsquote reiner Wohnungen in Wohngebäuden am 9. Mai 2011 nach Gemeinden	99
Abb. 2 Anteil der Wohngebäude mit mindestens einer leerstehenden Wohnung an den Wohngebäuden insgesamt am 9. Mai 2011 nach Gemeinden	100
Abb. 3 Anteil total leerstehender Wohngebäude am 9. Mai 2011 nach Gemeinden	101
Abb. 4 Anteil der leerstehenden Ein- und Zweifamilienhhäuser an den Ein- und Zweifamilienhäusern insgesamt am 9. Mai 2011 nach Gemeinden	102
Abb. 5 Anteil der leerstehenden Wohngebäude mit 3 und mehr Wohnungen an den Wohngebäuden mit 3 und mehr Wohnungen insgesamt am 9. Mai 2011 nach Gemeinden	103

## Anhang

Erhebungsbogen der Gebäude- und Wohnungszählung 2011



## Vorbemerkungen

Mit Stichtag 9. Mai 2011 wurde in Deutschland ein registrierter Zensus durchgeführt, mit dem Ziel Daten zur Bevölkerung, deren Erwerbssituation sowie zur Wohnsituation zu erheben. Zur Ermittlung der Wohnsituation wurde eine Gebäude- und Wohnungszählung (GWZ 2011) durchgeführt.

Ziel der GWZ 2011 war die flächendeckende, vollzählige und aktuelle Erfassung aller Gebäude mit Wohnraum und bewohnten Unterkünfte sowie der darin befindlichen Wohnungen. Die mit der GWZ 2011 ermittelten Bestandszahlen sind für die amtliche Statistik die Grundlage für die Fortschreibung der Gebäude und Wohnungen.

Im Ergebnis steht erstmals wieder ein zuverlässiges Datenmaterial zu einem einheitlichen Stichtag bereit, welches den Gebäude- und Wohnungsbestand, die Struktur und die regionale Verteilung, auch kleinräumig, widerspiegelt. Die letzten vergleichbaren Ergebnisse lieferte die Volkszählung 1987 für das frühere Bundesgebiet und die GWZ '95 für die neuen Bundesländer und Berlin-Ost.

Die Ergebnisse der GWZ 2011 stehen allen Interessenten in Politik und Verwaltung, Wirtschaft und Forschung sowie Privatpersonen zur Verfügung.

Mit der vorliegenden Veröffentlichung wird für alle sächsischen Gemeinden und Kreise der Gebäude- und Wohnungsleerstand dargestellt und analysiert. Den Ergebnissen liegt der Gebietstand 1. Januar 2014 zugrunde.

Für bundesweite Vergleiche steht eine zentrale Zensusdatenbank der Statistischen Ämter des Bundes und der Länder mit weiteren Informationen auf dem Internetportal <https://ergebnisse.zensus2011.de> bereit. Diese Ergebnisse beziehen sich auf den Gebietsstand 9. Mai 2011. Alle sächsischen Publikationen zum Zensus werden elektronisch über das Online-Portal des Statistischen Landesamtes unter [www.statistik.sachsen.de/shop](http://www.statistik.sachsen.de/shop) und/oder [www.statistik.sachsen.de/html/869.htm](http://www.statistik.sachsen.de/html/869.htm) angeboten.

## Rechtsgrundlagen

- Verordnung (EG) Nr. 763/2008 des Europäischen Parlaments und des Rates vom 9. Juli 2008 über Volks- und Wohnungszählungen (ABl. EG Nr. L 218 S. 14, 20);
- Gesetz zur Vorbereitung eines registrierter Zensus einschließlich einer Gebäude- und Wohnungszählung 2011 (Zensusvorbereitungsgesetz 2011 – ZensVorbG 2011) vom 8. Dezember 2007 (BGBl. I S. 2808), zuletzt geändert durch Artikel 3 des Gesetzes vom 8. Juli 2009 (BGBl. I S. 1781);
- Gesetz zur Anordnung des Zensus 2011 sowie zur Änderung von Statistikgesetzen (Zensusgesetz 2011 – ZensG 2011) vom 8. Juli 2009 (BGBl. I S. 1781).

Auskunftspflicht bestand nach § 18 Abs. 2 ZensG 2011 für alle Eigentümer, Verwalter sowie sonstige Verfügungs-

und Nutzungsberechtigte der Gebäude und Wohnungen. Die Erhebung wurde postalisch als Vollerhebung durchgeführt, alternativ konnte ein Onlinefragebogen genutzt werden.

## Methodische Hinweise

Das Erhebungsprogramm der GWZ 2011 orientierte sich an den Empfehlungen der EU, umfasste sechs Fragen zum Gebäude und neun Fragen zur Wohnung.

Die Ergebnisdarstellung erfolgt nach einer einheitlichen begrifflichen Systematik. Die Gebäude und Wohnungen werden, analog dem Erhebungsprogramm, jeweils hierarchisch abgebildet. Die Begrifflichkeiten entsprechen im Wesentlichen den Merkmalsausprägungen im Erhebungsbogen.

Bei der Ergebnisbetrachtung werden ausschließlich Gebäude mit Wohnraum dargestellt. Das sind alle Gebäude der Gebäudeart Wohngebäude, Wohnheime und sonstige Gebäude mit Wohnraum. Bewohnte Unterkünfte bleiben unberücksichtigt. Den Auswertungsschwerpunkt bilden die Wohngebäude sowie die darin befindliche Wohnungen, welche über 95 Prozent des Gebäude- und Wohnungsbestandes abbilden.

Die Wohnungssystematik ergibt sich hauptsächlich aus dem Erhebungsmerkmal Wohnungsnutzung. Die Ergebnisdarstellung in dieser Veröffentlichung beschränkt sich auf leerstehende Wohnungen.

Für eine übersichtliche Darstellung von Sachverhalten, die im Erhebungsprogramm detailliert gefragt wurden, sind Gruppierungen vorgenommen worden (z. B. Baujahr).

## Geheimhaltung

Alle Veröffentlichungen der amtlichen Statistik sind nach § 16 Bundesstatistikgesetz (BStatG) geheim zu halten. Es muss gewährleistet werden, dass aus den Veröffentlichungstabellen keine Rückschlüsse auf einzelne Personen oder Gebäude bzw. Wohnungen, die sich in deren Eigentum befinden, möglich sind. Für die Ergebnisse des Zensus wird die statistische Geheimhaltung durch das Verfahren SAFE (Sichere Anonymisierung für Einzeldaten) sichergestellt. Anders als bei den klassischen Geheimhaltungsmethoden in denen Tabellenfelder gesperrt werden, wird bei SAFE ein Rückschluss auf einzelne Gebäude oder Wohnungen verhindert, indem die Einzeldaten leicht verändert werden. SAFE ändert die Daten so, dass jede in den Originaldaten existierende Merkmalskombination (z.B. aus Gebäudetyp, Baujahr, Wohnungsanzahl usw.) in den Daten mindestens dreimal oder gar nicht mehr auftritt. Rückschlüsse auf einzelne Gebäude oder Wohnungen sind somit nicht mehr möglich.

Dies hat zur Folge, dass alle in der Veröffentlichung genannten Zahlen Näherungsangaben sind. Die Abweichung vom Originalwert beträgt überwiegend bis zu +/- 2 Gebäude oder Wohnungen. In einigen wenigen Ausnahmen

kann die Abweichung zwischen 5 und 10 liegen. Größere Abweichungen treten nicht auf. Weitere Erläuterungen zu SAFE sind unter [www.zensus2011.de](http://www.zensus2011.de) zu finden.

### **Hinweise zum Vergleich zur GWZ'95**

In der vorliegenden Veröffentlichung erfolgt auch ein Vergleich mit den Ergebnissen der GWZ'95. Nachfolgend werden Hinweise für den Vergleich aufgeführt, da es u. a. durch methodische Änderungen Unterschiede bezüglich der Systematik, der Definitionen sowie der erhobenen Merkmalsausprägungen gibt.

Für den Vergleich der Ergebnisse wurde die Gesamtheit der Wohneinheiten der GWZ'95 herangezogen, d.h. auch Wohnungen ohne Küche/Kochnische werden nun als Wohnungen gezählt. Dies ist erforderlich, da bei der GWZ 2011 nach methodisch bedingter Änderung der Wohnungsdefinition eine Differenzierung der Wohneinheiten nach Wohnungen (mit Küche oder Kochnische) und sonstigen Wohneinheiten (ohne Küche oder Kochnische) nicht mehr möglich ist.

Die detaillierte Erfassung der Eigentumsstruktur erfolgte bei der GWZ'95 durch zwölf und bei der GWZ 2011 durch acht Eigentümergruppen. Für den Vergleich wurden die Ausprägungen der GWZ'95 den Ausprägungen der GWZ 2011 zugeordnet.

Bei der GWZ'95 wurde die statistische Raumzahl im Nachgang aus der Anzahl der erhobenen Wohnräume zusätzlich der Küche als separater Raum berechnet. Bei der GWZ 2011 wurde die Küche bereits bei der Frage nach der Raumzahl berücksichtigt. Da für den Wohnungsmarkt die Anzahl der Wohnräume (ohne Küche) maßgeblich für die Bezeichnung der Wohnungsgröße üblich sind, sind Erfassungsfehler nicht auszuschließen.

Die Ergebnisdarstellung der Ausstattung mit Bad und WC beschränkt sich auf den Vergleich der Ausstattungsmerkmale innerhalb der Wohnungen. Ausstattungen mit Bad/WC außerhalb des Wohnungsabschlusses sowie Trockentoilette wurden 2011 nicht erhoben. Keine Ausstattung innerhalb der Wohnung wurde als fehlende Ausstattung gewertet.

## **Erläuterungen**

### **- Erhebungseinheiten**

#### **Gebäude mit Wohnraum**

Zu den Gebäuden mit Wohnraum zählen Wohngebäude, Wohnheime sowie sonstige Gebäude mit Wohnraum. Als Gebäude mit Wohnraum gilt jedes für längere Dauer errichtete Bauwerk mit mindestens einer Wohnung und eigenem Zugang. Brandmauern innerhalb zusammenhängender Bebauung (z. B. Doppelhäuser), die vom Keller bis zum Dach reichen, sind immer gebäudetrennend. Ist keine Brandmauer vorhanden, so gelten die zusammenhängenden Gebäudeeinheiten als einzelne Gebäude, wenn sie einen eigenen Zugang besitzen. Gebäude mit Wohnraum

sind auch administrative und gewerblich genutzte Gebäude mit mindestens einer Wohnung sowie alle leerstehenden Gebäude mit Wohnungen.

#### **Wohngebäude**

Wohngebäude sind Gebäude, die mindestens zur Hälfte der Gesamtnutzfläche für Wohnzwecke genutzt werden.

#### **Wohnheime**

Wohnheime sind Wohngebäude, die überwiegend von Personen eines bestimmten Bevölkerungskreises (z. B. Studenten, Senioren) unter einer Heimleitung gemeinschaftlich – jedoch mit eigener Haushaltsführung – bewohnt werden.

#### **Sonstige Gebäude mit Wohnraum**

Das sind Gebäude, in denen weniger als die Hälfte der Gesamtnutzfläche für Wohnzwecke genutzt wird.

#### **Wohnungen**

Wohnungen besitzen nach außen abgeschlossene, zu Wohnzwecken bestimmte, in der Regel zusammenliegende Räume, die die Führung eines eigenen Haushalts ermöglichen. Sie haben einen eigenen Eingang unmittelbar vom Freien, von einem Treppenhaus oder einem Vorraum. Zur Wohnung können aber auch außerhalb des eigentlichen Wohnungsabschlusses liegende, zu Wohnzwecken ausgebaute, Keller- oder Bodenräume (z. B. Mansarden) gehören. Eine Küche oder Kochnische muss nicht vorhanden sein.

### **- Gebäude- und Wohnungsmerkmale**

#### **Anzahl der Wohnungen**

Die Anzahl der Wohnungen bestimmt die Gebäudegröße, unabhängig von der Art der Wohnungsnutzung.

#### **Baujahr**

Das Baujahr ist das Jahr der Bezugfertigstellung des Gebäudes. Spätere Erweiterungs- und Umbauten bzw. Sanierungen verändern nicht das Baujahr. Lediglich bei Wiederaufbau nach Totalschaden war dieses Jahr anzugeben. Unschärfen bezüglich des tatsächlichen Baujahres können auftreten, wenn das Baujahr ersatzweise geschätzt bzw. das Jahr der Sanierung angegeben wurde.

#### **Eigentumsform**

„Eigentümer“ sind die Personen, denen das Eigentum an dem Gebäude bzw. der Wohnung rechtlich zusteht, z. B. aufgrund eines Grundbucheintrags. Zu den natürlichen Personen zählen Privatpersonen sowie die Gemeinschaft von Wohnungseigentümern. Unter „Sonstige“ werden die Eigentumsformen „anderes privatwirtschaftliches Unternehmen“, „Bund, Land“ und „Organisation ohne Erwerbszweck, z. B. Kirche“ zusammengefasst.

#### **Wohnfläche**

Die Wohnfläche ist die Grundfläche der gesamten Wohnung. Zur Wohnung zählen auch außerhalb des eigentlichen Wohnungsabschlusses liegende Räume (z. B.

Mansarden) sowie zu Wohnzwecken ausgebauter Keller- und Bodenräume.

### Nutzungsart

Es werden folgende Nutzungsarten unterschieden:

In **von Eigentümern bewohnten Wohnungen** ist mindestens ein Bewohner Eigentümer der Wohnung. Neben dem Eigentümer können auch noch Untermieter in der Wohnung wohnen.

**Zu Wohnzwecken vermietete Wohnungen** sind Wohnungen, die zu Wohnzwecken vermietet oder mietfrei überlassen werden.

**Leerstehende Wohnungen** sind Wohnungen, die am Erhebungsstichtag weder zu Wohnzwecken vermietet, noch von Eigentümern selbst bewohnt und auch keine Ferien- und Freizeitwohnung sind. Wenn der Eigentümer/Mieter wegen Umbau/Modernisierung kurzzeitig - bei Weiterbestehen des Mietverhältnisses - vorübergehend eine Ersatzwohnung beziehen muss, so ist die Wohnung nicht leer stehend.

### Räume

Die Zahl der Räume umfasst alle Wohn-, Ess- und Schlafzimmer und andere separate Räume (z. B. bewohnbare Keller- und Bodenräume) von mindestens 6 m<sup>2</sup> Größe sowie abgeschlossene Küchen, unabhängig von deren Größe. Bad, Toilette, Flur und Wirtschaftsräume werden grundsätzlich nicht mitgezählt.

### Ausstattung

Die Ausstattung der Wohnung wird bestimmt durch das Vorhandensein von Sanitäreinrichtungen (Bad/Dusche und WC) innerhalb einer Wohnung mit bzw. ohne Sammelheizung. Unter Sammelheizung werden folgende Heizungsarten zusammengefasst: Fernheizung, Blockheizung, Zentralheizung sowie Etagenheizung. Wohnungen ohne Sammelheizung werden mit Einzel- oder Mehrraumöfen beheizt bzw. besitzen keine Heizung (z.B. Gebäude für Abriss vorgesehen, in Sanierung befindlich).

- **Kennzahlen** (ohne Ferien- und Freizeitwohnungen, Diplomatenvohnungen/Wohnungen ausländischer Streitkräfte sowie gewerblich genutzte Wohnungen)

### Leerstandsquote

Anteil der leerstehenden Wohnungen an der Gesamtzahl der Wohnungen in Prozent

### Wohnungen je Gebäude

Durchschnittliche Zahl der Wohnungen in Wohngebäuden

### Wohnungen je 1 000 Einwohner

Die je 1 000 Einwohner durchschnittlich zur Verfügung stehende Wohnungszahl

### Einwohner je Wohnung

Durchschnittliche Anzahl der Bewohner je Wohnung

## Ergebnisdarstellung

Aufgrund der Veränderungen von Bestand und Struktur der Gebäude und Wohnungen und der gleichzeitigen Abwanderung der Bevölkerung von Ost- nach Westdeutschland steht der Wohnungsmarkt seit den 1990er Jahren vor großen Herausforderungen. Infolge der demografischen Entwicklung haben sich Angebot und Nachfrage in Stadt und Land verändert. Der Wohnungsleerstand ist dabei ein wichtiger Indikator für den Wohnungsmarkt. Im bundesweiten Vergleich werden anhand ausgewählter Gebäude- und Wohnungskennziffern Entwicklungen deutlich, die sich unmittelbar auf die Höhe des Wohnungsleerstandes auswirken. So ist beispielsweise die durchschnittliche Wohnungsbereitstellung im Zeitraum von 1995 bis 2011 in Sachsen von 417 auf 520 Wohnungen je 1 000 Einwohner angestiegen, bundesweit waren es 2011 486 Wohnungen je 1 000 Einwohner.

**Tab. 1 Kennzahlen der GWZ 1995 und 2011 und deren Veränderung**

Merkmal	Einheit	1995	2011	Veränderung
Wohngebäude	Prozent	100	115	↗
Wohnungen	Prozent	100	105	↗
Wohnungen je Wohngebäude	absolut	3,1	2,8	↘
Leerstehende Wohnungen	Prozent	100	113	↗
Leerstandsquote	Prozent	9,1	9,9	↗
Einwohner	Prozent	100	89	↘
Wohnungen je 1 000 Einwohner	absolut	417	520	↗
Einwohner je Wohnung	absolut	2,1	1,8	↘

Mit der flächendeckenden Erhebung der Gebäude und Wohnungen wurde die Art der Wohnungsnutzung zum Erhebungsstichtag 9. Mai 2011 und damit die Anzahl der leerstehenden Wohnungen ermittelt. Aussagen vom Eigentümer über Leerstandsgrund und -dauer wurden, im Gegensatz zur GWZ '95, nicht erhoben.

Wohnungsleerstand wird negativ bewertet, ist aber für einen funktionierenden Wohnungsmarkt normal und erforderlich, solange die sogenannte Fluktuationsreserve von ca. 3 Prozent nicht überschritten wird.

Ein hoher Wohnungsleerstand kann sich nachteilig auf die Infrastruktur auswirken und führt für die Eigentümer zu wirtschaftlichen Verlusten. Ein niedriger Wohnungsleerstand hingegen schränkt die Angebote für potentielle Mieter bei der Wohnungssuche ein. In der Regel ist mit einem niedrigen Leerstand auch ein hohes Mietpreisniveau verbunden.

**Tab. 2 Gebäude und Wohnungen am 9. Mai 2011 nach der Gebäudeart**

Gebäudeart	Gebäude		Wohnungen		Darunter leerstehende Wohnungen		Leerstandsquote
	absolut	%	absolut	%	absolut	%	
Wohngebäude	800 822	96,1	2 238 018	96,3	221 308	94,6	9,9
Sonstige Gebäude mit Wohnraum	32 096	3,9	72 565	3,1	11 729	5,0	16,2
Wohnheim	398	0,0	14 577	0,6	872	0,4	6,0
<b>Insgesamt</b>	<b>833 316</b>	<b>100</b>	<b>2 325 160</b>	<b>100</b>	<b>233 909</b>	<b>100</b>	<b>10,1</b>

**Bestand und Struktur**

In Sachsen gab es zum Erhebungsstichtag rund 234 000 leerstehende Wohnungen, das entsprach einem Leerstand von 10,1 Prozent.

Der überwiegende Teil der Wohnungen (96 Prozent) befand sich in Wohngebäuden. Ebenso verhielt es sich bei den leerstehenden Wohnungen. Etwa 95 Prozent aller leerstehenden Wohnungen wurden in Wohngebäuden nachgewiesen. Mit 16,2 Prozent fand sich der höchste Leerstand in sonstigen Gebäuden mit Wohnraum, die allerdings nur 4 Prozent des sächsischen Gebäudebestandes ausmachten. Daher erfolgt die nachfolgende Betrachtung nur für Wohnungen in Wohngebäuden.

Zum Zählungsstichtag wurden 2 238 018 Wohnungen in sächsischen Wohngebäuden erhoben. In diesen Gebäuden standen nach Angaben der Eigentümer 221 308 Wohnungen (9,9 Prozent) leer, d. h. waren weder vermietet noch vom Eigentümer selbst bewohnt. Von allen Bundesländern in Deutschland hatte Sachsen damit die höchste Leerstandsquote. In der Bundesrepublik wurde ein Leerstand von 4,4 Prozent ermittelt. Damit war der Leerstand in Sachsen mehr als doppelt so hoch wie in Deutschland insgesamt.

**Tab. 3 Wohnungen in Wohngebäuden und deren Leerstand am 9. Mai 2011 nach Regionen**

Region	Wohnungen insgesamt	Leerstehende Wohnungen	Leerstandsquote
Deutschland	39 022 365	1 720 083	4,4
Westdeutsche Flächenländer	29 278 717	1 094 175	3,7
Ostdeutsche Flächenländer	6 682 403	535 991	8,0
Stadtstaaten	3 061 245	89 917	2,9
Sachsen 2011	2 238 018	221 308	9,9
Sachsen 1995	2 153 180	195 304	9,1

Hoher Wohnungsleerstand findet sich vor allem in den ostdeutschen Flächenländern. Hier waren zum Zählungsstichtag etwas mehr als eine halbe Millionen Wohnungen in Wohngebäuden vom Leerstand betroffen. Das entsprach einem Anteil von 8 Prozent. In den westdeutschen Flächenländern war der Anteil der leerstehenden Wohnungen mit 3,7 Prozent deutlich geringer.

Im Vergleich zur GWZ'95 hat die Zahl der leerstehenden Wohnungen in Sachsen um rund 26 000 zugenommen. Damit erhöhte sich die Leerstandsquote nur um 0,8 Prozentpunkte, denn gleichzeitig ist der Bestand um 84 838 auf 2 238 018 Wohnungen in Wohngebäuden gestiegen.

**Regional betrachtet**

Zum Gebietsstand 1. Januar 2014 gab es in Sachsen 432 Gemeinden. In 117 Gemeinden (27 Prozent) lag die Leerstandsquote über dem Sachsenschnitt von 9,9 Prozent.

Dabei waren insbesondere große Gemeinden vom Leerstand betroffen. In über der Hälfte der Gemeinden mit 20 000 und mehr Einwohnern (15 von 26 Gemeinden) wurde eine Leerstandsquote über dem sächsischen Durchschnitt festgestellt. Bei den kleinen Gemeinden unter 5 000 Einwohner war es nur etwa jede fünfte Gemeinde (48 von 259 Gemeinden).

Die meisten Gemeinden mit einer Leerstandsquote über 9,9 Prozent befanden sich im Vogtlandkreis, denn über die Hälfte aller Gemeinden wies einen entsprechend hohen Leerstand auf (21 von 39 Gemeinden). Die wenigsten Gemeinden mit einem hohen Leerstand befanden sich im Landkreis Bautzen. Lediglich in 5 der 59 Gemeinden wurde eine Leerstandsquote über dem sächsischen Durchschnitt nachgewiesen.

Mit 57 Prozent befanden sich 2011 mehr als die Hälfte aller leerstehenden Wohnungen in den 26 großen Gemeinden mit über 20 000 Einwohnern. Bei einer Leerstandsquote von 10,4 Prozent in diesen Gemeinden bedeutet das, dass jede 10. Wohnung leer stand. Gegenüber 1995 ist der Leerstand in den großen Gemeinden allerdings rückläufig und seitdem um einen Prozentpunkt gesunken.

Die Leerstandsquote nach Gemeinden zeigt, dass sich neben der Größe der Gemeinden auch die „wirtschaftliche Lage“, z. B. beeinflusst durch die Nähe eines Ballungszentrums oder einer Grenzregion, auf den Wohnungsmarkt auswirken.



**Tab. 4 Leerstehende Wohnungen in Wohngebäuden 2011 und 1995 nach Gemeindegrößenklassen**

Gemeindegröße von ... bis unter... Einwohner	Ge- meinden	2011			1995			2011 gegenüber 1995		
		leerstehende Wohnungen		Leer- stands- quote	leerstehende Wohnungen		Leer- stands- quote	leerstehende Wohnungen		Leer- stands- quote
		absolut	%		absolut	%		absolut	%-Punkte	
unter 2 000	84	3 999	1,8	7,4	3 301	1,7	6,3	698	0,1	1,1
2 000 - 3 000	81	8 102	3,7	8,4	5 543	2,8	6,0	2 559	0,8	2,5
3 000 - 5 000	94	15 034	6,8	8,4	9 893	5,1	5,8	5 141	1,7	2,6
<b>unter 5 000</b>	<b>259</b>	<b>27 135</b>	<b>12,3</b>	<b>8,3</b>	<b>18 737</b>	<b>9,6</b>	<b>5,9</b>	<b>8 398</b>	<b>2,7</b>	<b>2,3</b>
5 000 - 10 000	103	32 430	14,7	9,0	20 637	10,6	5,9	11 793	4,1	3,0
10 000 - 20 000	44	36 261	16,4	10,5	24 655	12,6	7,2	11 606	3,8	3,3
<b>5 000 - 20 000</b>	<b>147</b>	<b>68 691</b>	<b>31,0</b>	<b>9,7</b>	<b>45 292</b>	<b>23,2</b>	<b>6,6</b>	<b>23 399</b>	<b>7,8</b>	<b>3,1</b>
20 000 - 50 000	20	33 093	15,0	10,4	26 481	13,6	8,3	6 612	1,4	2,0
50 000 - 100 000	3	18 965	8,6	14,4	23 109	11,8	16,6	-4 144	-3,3	-2,2
100 000 und mehr	3	73 424	33,2	9,8	81 685	41,8	11,8	-8 261	-8,6	-2,0
<b>20 000 und mehr</b>	<b>26</b>	<b>125 482</b>	<b>56,7</b>	<b>10,4</b>	<b>131 275</b>	<b>67,2</b>	<b>11,4</b>	<b>-5 793</b>	<b>-10,5</b>	<b>-1,0</b>
<b>Insgesamt</b>	<b>432</b>	<b>221 308</b>	<b>100</b>	<b>9,9</b>	<b>195 304</b>	<b>100</b>	<b>9,1</b>	<b>26 004</b>	<b>x</b>	<b>0,8</b>

Die Spanne der Leerstandsquoten nach Gemeinden reichte von 1,6 Prozent in Rabitz-Rosenthal bis 20,6 Prozent in Johanngeorgenstadt. Regionale Schwerpunkte mit hohen Anteilen am Wohnungsleerstand waren die Städte Leipzig und Chemnitz sowie der Landkreis Görlitz und der Vogtlandkreis.

Während 1995 der Leerstand in den kleinen Gemeinden unter 5 000 Einwohner mit 5,9 Prozent und in den mittleren Gemeinden von 5 000 bis unter 20 000 Einwohnern mit 6,6 Prozent deutlich geringer war, ist 2011 in diesen Gemeindegrößenklassen eine Erhöhung der Leerstandsquote um 2,3 bzw. 3,1 Prozentpunkte zu verzeichnen. Von den 10 Gemeinden mit den höchsten Leerstandsquoten in Sachsen hatten 5 Gemeinden weniger als 5 000 Einwohner. Damit ist der Leerstand nicht mehr nur ein Problem der großen Städte.

#### Entwicklung des Leerstandes seit 1995

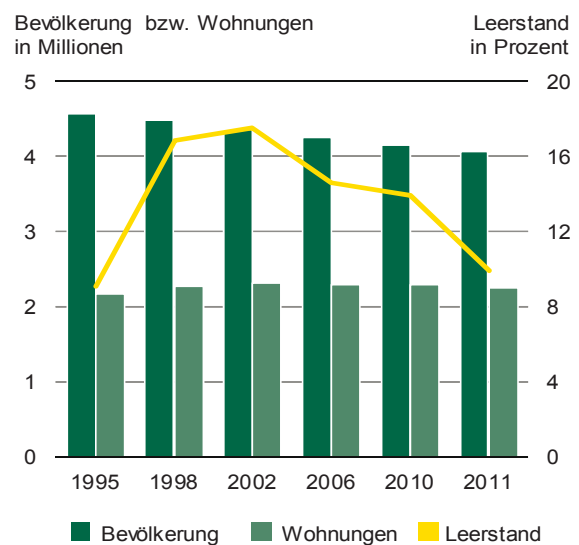
Für die Betrachtung des Leerstandes im zeitlichen Verlauf, können neben den Daten der GWZ'95, auch die Ergebnisse aus dem Mikrozensus herangezogen werden. Alle vier Jahre werden in einer Zusatzerhebung zum Mikrozensus Daten zur Wohnsituation der Haushalte, einschließlich dem Leerstand erhoben.

Während bis 1990 Wohnungsmangel vorherrschend war und 1995 Leerstand noch überwiegend wegen Abriss, schwerwiegender Mängel der Gebäude und Ausstattungsdefiziten der Wohnungen, Umbau oder Modernisierung begründet war, ist der Wohnungsmarkt 2011 durch ein Überangebot infolge von Bautätigkeit und Bevölkerungsrückgang gekennzeichnet.

Die Abbildung zeigt, wie sich der Leerstand in Sachsen trotz eines kontinuierlichen Bevölkerungsrückgangs sowie eines stetigen Wohnungswachstums entwickelt hat.

Rückbau-, Stadtumbau- und Sanierungsmaßnahmen hatten eine stabilisierende Wirkung auf den Wohnungsmarkt und führten seit 2002 zum Rückgang des Leerstandes.

**Abb. 1 Veränderung des Bevölkerungs- und Wohnungsbestandes sowie des Leerstandes seit 1995 in Sachsen**



1995 - Ergebnisse der GWZ'95  
1998 bis 2010 - Ergebnisse des Mikrozensus  
2011 - Ergebnisse des Zensus 2011

#### Eigentümer

Der Anteil der leerstehenden Wohnungen je Eigentumsform zeigt, in welchem Maße Eigentümergruppen vom Leerstand betroffen sind.

Die größte Eigentümergruppe war mit rund 53 Prozent der leerstehenden Wohnungen die der natürlichen Personen, entweder als Gebäudeeigentümer oder als Eigentümer von Eigentumswohnungen.

**Tab. 5 Leerstehende Wohnungen in Wohngebäuden am 9. Mai 2011 nach Gemeindegrößenklassen und Eigentumsform**

Gemeindegröße von ... bis unter... Einwohner	Leer- stehende Wohnungen	Insgesamt	Natürliche Personen		Wohnungsunternehmen			Sonstige
			Privat- personen	Gemein- schaft von Wohnungs- eigentümern	Wohnungs- genossen- schaft	Kommune oder kom- munales Wohnungs- unternehmen	privatwirt- schaftliches Wohnungs- unternehmen	
unter 5 000	27 135	100	64,4	13,7	3,0	10,5	3,3	5,0
5 000 - 20 000	68 691	100	46,5	10,8	10,7	23,0	4,6	4,3
20 000 und mehr	125 482	100	28,5	17,1	15,8	22,0	10,9	5,8
<b>Insgesamt</b>	<b>221 308</b>	<b>100</b>	<b>38,5</b>	<b>14,7</b>	<b>12,6</b>	<b>20,9</b>	<b>8,0</b>	<b>5,2</b>

Während im Vergleich zu 1995 sowohl der Bestand der Wohnungen insgesamt, wie auch die Anzahl der leerstehenden Wohnungen für diese Eigentümergruppe gestiegen ist, sank die Leerstandsquote um 2 Prozentpunkte. In Sachsen betrug diese 2011 für Wohnungen im Eigentum der natürlichen Personen 8,0 Prozent. In Deutschland waren es 3,9 Prozent.

Im Jahr 2011 besaßen die Privatpersonen mit 38,5 Prozent zwar den höchsten Anteil an leerstehenden Wohnungen, allerdings wurde mit 8 Prozent die geringste Leerstandsquote festgestellt.

Grund für den hohen Anteil war, dass sich die meisten Wohnungen (48 Prozent) auch in der Hand von Privatpersonen befanden.

Im Vergleich zu 1995 ist festzustellen, dass sich der Leerstand für Privatpersonen, Gemeinschaft von Wohnungseigentümern sowie für sonstige Eigentümer verringert hat. Die sonstigen Eigentümer haben zwar das zweithöchste Leerstandsniveau, allerdings kommt dieser Eigentümergruppe aufgrund des geringen Anteils von 3,2 Prozent an den Wohnungen insgesamt bzw. 5,2 Prozent der leerstehenden Wohnungen eher eine geringe Bedeutung zu.

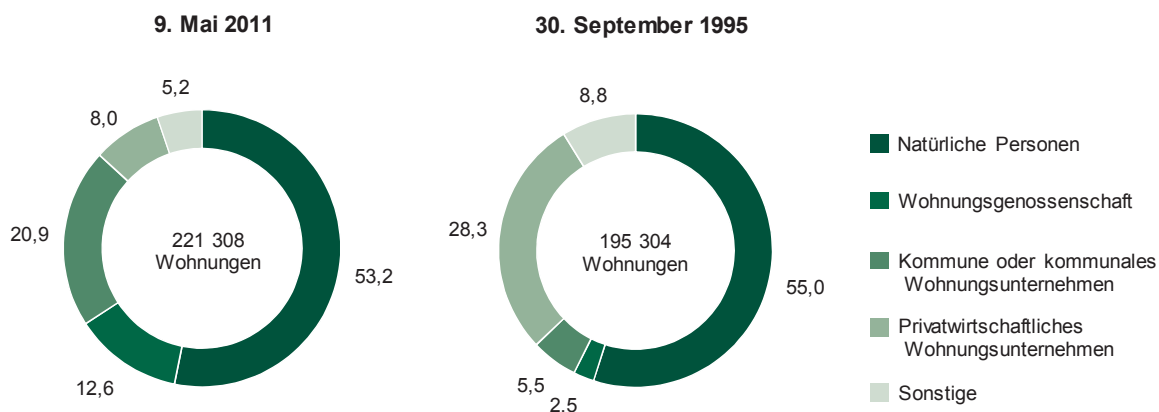
Rund 42 Prozent der leerstehenden Wohnungen befanden sich in der Hand von Wohnungsunternehmen. Dazu zählen die Wohnungsgenossenschaften (ca. 13 Prozent), die Kommunen bzw. kommunalen Wohnungsunternehmen (ca. 21 Prozent) sowie die privatwirtschaftlichen Wohnungsunternehmen (8 Prozent).

Für die Wohnungsunternehmen stieg mit zunehmender Gemeindegröße der Anteil der leerstehenden Wohnungen. In großen Gemeinden ab 20 000 Einwohnern lag der Anteil mit fast 49 Prozent sogar höher als der der natürlichen Personen.

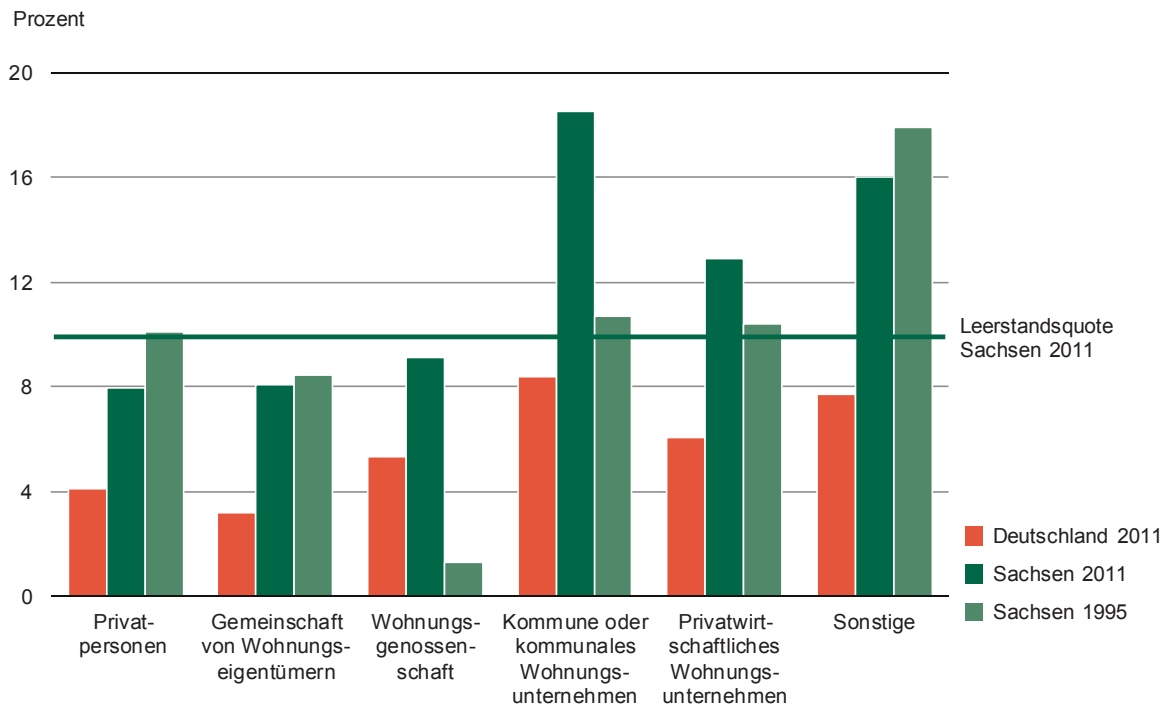
Während seit 1995 der Bestand der Wohnungen von Wohnungsunternehmen insgesamt um etwas mehr als 290 000 Wohnungen gesunken ist, hat sich die Anzahl der leerstehenden Wohnungen trotzdem um rund 21 000 erhöht. Damit betrug die Leerstandsquote 2011 13,2 Prozent, und ist im Vergleich zu 1995 um 6 Prozentpunkte gestiegen. In Deutschland betrug die Leerstandsquote für Wohnungsunternehmen 6,6 Prozent.

Mit fast 20 Prozent ist der Leerstand für Kommunen und kommunale Wohnungsunternehmen am höchsten. Damit war fast jede fünfte Wohnung im kommunalen Bestand zum Zensusstichtag nicht bewohnt.

**Abb. 2 Leerstehende Wohnungen in Wohngebäuden 2011 und 1995 nach der Eigentumsform in Prozent**



**Abb. 3 Leerstandsquote in Wohngebäuden 2011 in Sachsen und Deutschland sowie 1995 in Sachsen nach der Eigentumsform**



Für alle Eigentümer, die wohnwirtschaftlich tätig sind, wurde gegenüber 1995 eine Erhöhung des Leerstandes verzeichnet. Für die Wohnungsgenossenschaften, Kommunen und kommunale Wohnungsunternehmen stieg die Leerstandsquote jeweils um ca. 8 Prozentpunkte auf 9,1 Prozent bzw. 18,5 Prozent. Für die privatwirtschaftlichen Wohnungsunternehmen erhöhte sich der Leerstand um 2,5 Prozentpunkte auf 12,9 Prozent.

#### Baujahr

Die Analyse nach dem Baualter kann Aufschluss über mögliche Gründe des Leerstandes geben. Aufgrund der seit 1990 fortgeschrittenen Sanierung von Gebäuden und Wohnungen kann nicht generell abgeleitet werden, dass Wohnungen aufgrund einer mangelhaften Bausubstanz, dem damit verbundenen Erhaltungszustand des Gebäudes oder wegen Defiziten bezüglich der Wohnungsausstattung leer stehen.

In allen Gemeindegrößenklassen war der Anteil leerstehender Wohnungen in Gebäuden bis 1918 besonders hoch. Mit steigender Einwohnerzahl nahm dieser Anteil jedoch ab. Tendenziell gilt für alle Gemeindegrößen die Aussage, dass mit zunehmendem Baujahr der Anteil der leerstehenden Wohnungen abnimmt.

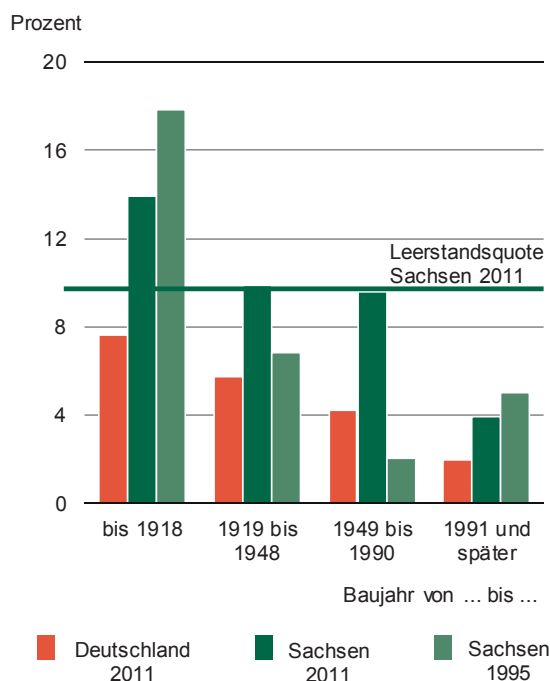
Die höchste Leerstandsquote in Sachsen fand sich mit 14 Prozent in den älteren Gebäuden mit Baujahr bis 1918. Auch in Deutschland war der Leerstand in dieser Baujahresgruppe am höchsten, allerdings nur halb so hoch wie in Sachsen. Dabei ist zu beachten, dass Sachsen über den ältesten Gebäudebestand in Deutschland verfügt und sich 2011 rund 29 Prozent der Wohnungen in Gebäuden bis 1918 befanden.

**Tab. 6 Leerstehende Wohnungen in Wohngebäuden am 9. Mai 2011 nach Gemeindegrößenklassen und Baujahr**

Gemeindegröße von ... bis unter... Einwohner	Leerstehende Wohnungen	Insgesamt	Baujahr von ... bis ...						
			bis 1918	1919 - 1948	1949 - 1978	1979 - 1990	1991 - 1995	1996 - 2000	2001 und später
			%						
unter 5 000	27 135	100	46,1	19,1	16,0	9,6	3,6	3,9	1,7
5 000 - 20 000	68 691	100	40,7	18,6	17,9	15,8	2,7	3,3	1,0
20 000 und mehr	125 482	100	39,9	17,7	19,2	16,7	2,3	3,4	0,9
<b>Insgesamt</b>	<b>221 308</b>	<b>100</b>	<b>40,9</b>	<b>18,1</b>	<b>18,4</b>	<b>15,5</b>	<b>2,6</b>	<b>3,4</b>	<b>1,0</b>

Auch 1995 wurde in Gebäuden, die bis 1918 errichtet wurden, die höchste Leerstandsquote ermittelt. Seit dem ist der Anteil der leerstehenden Wohnungen in dieser Baujahresgruppe um fast 4 Prozentpunkte gesunken. Grund dafür ist der Abriss von Gebäuden sowie die Sanierung im alten Gebäude- und Wohnungsbestand und der damit einhergehenden Nachfrage nach Wohnraum in diesen Gebäuden.

**Abb. 4 Leerstandsquote in Wohngebäuden 2011 in Sachsen und Deutschland sowie 1995 in Sachsen nach dem Baujahr**



Von einer Zunahme des Leerstandes waren dagegen Wohnungen in Gebäuden, die nach 1918 errichtet wurden, in den einzelnen Baualterklassen unterschiedlich betroffen. Besonders auffällig war der Anstieg für die Baujahresgruppe 1949 bis 1990, das sind Gebäude, die während der DDR-Zeit errichtet wurden. In Gebäuden mit diesem Baualter erhöhte sich die Leerstandsquote um 7,5 Prozentpunkte auf 9,6 Prozent. Mit 2 Prozent wurde

1995 in diesen Gebäuden noch die geringste Leerstandsquote nachgewiesen.

#### Gebäudegröße

Sachsen hatte 2011 von allen Flächenländern nicht nur den ältesten Gebäudebestand, sondern auch den höchsten Anteil an Geschossbauten. Fast 50 Prozent der Wohnungen befanden sich in Gebäuden mit 7 und mehr Wohnungen. In diesen großen Gebäuden wurden fast 60 Prozent der leerstehenden Wohnungen festgestellt. Während in kleinen Gemeinden unter 5 000 Einwohnern insbesondere Gebäude mit 1 und 2 Wohnungen, die auch kennzeichnend für diese Gemeinden sind, leer standen, waren in den Gemeinden über 20 000 Einwohner überwiegend Gebäude mit 7 bis 12 Wohnungen vom Leerstand betroffen.

Von allen Gebäuden wiesen erwartungsgemäß die Ein- und Zweifamilienhäuser den geringsten Leerstand auf, der sich im Vergleich zu 1995 noch weiter reduziert hat. Auch für Deutschland insgesamt wurde in Ein- und Zweifamilienhäusern der geringste Leerstand erhoben.

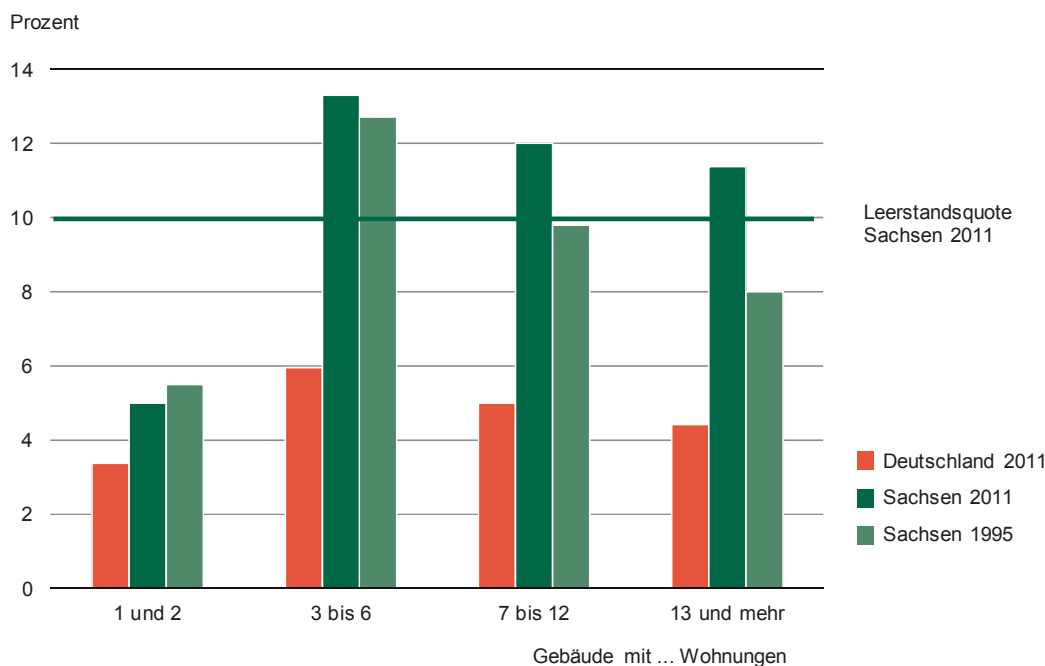
Wie schon 1995 wurde 2011 mit 13,3 Prozent die höchste Leerstandsquote in Gebäuden mit 3 bis 6 Wohnungen ermittelt. Auch bundesweit wurde in diesen Gebäuden mit 6 Prozent der höchste Leerstand verzeichnet.

Die stärkste Zunahme des Leerstandes wurde gegenüber 1995 in Gebäuden mit 7 und mehr Wohnungen erfasst. Über 50 Prozent der Wohnungen in diesen Gebäuden mit 7 und mehr Wohnungen gehörten den Wohnungsunternehmen. Damit hatten diese Eigentümer mit ihrem hohen Bestand an großen Gebäuden (Plattenbauten) besonders mit dem Leerstand zu kämpfen.

**Tab. 7 Leerstehende Wohnungen in Wohngebäuden am 9. Mai 2011 nach Gemeindegrößenklasse und Gebäudegröße**

Gemeindegröße von ... bis unter... Einwohner	Leerstehende Wohnungen absolut	Insgesamt	Gebäude mit ... bis ... Wohnungen			
			1 - 2	3 - 6	7 - 12	13 und mehr
			%			
unter 5 000	27 135	100	43,3	37,2	16,4	3,0
5 000 - 20 000	68 691	100	23,5	36,2	32,2	8,0
20 000 und mehr	125 482	100	6,3	19,4	48,9	25,3
<b>Insgesamt</b>	<b>221 308</b>	<b>100</b>	<b>16,2</b>	<b>26,8</b>	<b>39,8</b>	<b>17,2</b>

**Abb. 5 Leerstandsquote in Wohngebäuden 2011 in Sachsen und Deutschland sowie 1995 in Sachsen nach der Gebäudegröße**



### Wohnungsgröße

Die Wohnungsgröße wird durch die Wohnfläche sowie die Raumzahl beschrieben. Die durchschnittliche Wohnung in Sachsen war 2011 74,4 m<sup>2</sup> groß und hatte 3,9 Räume. Eine leerstehende Wohnung war im Durchschnitt kleiner, verfügte über eine Fläche von 65,2 m<sup>2</sup> und eine Raumzahl von 3,4. Mit dieser Größe entsprach die leerstehende Wohnung in etwa einer durchschnittlichen sächsischen Mietwohnung.

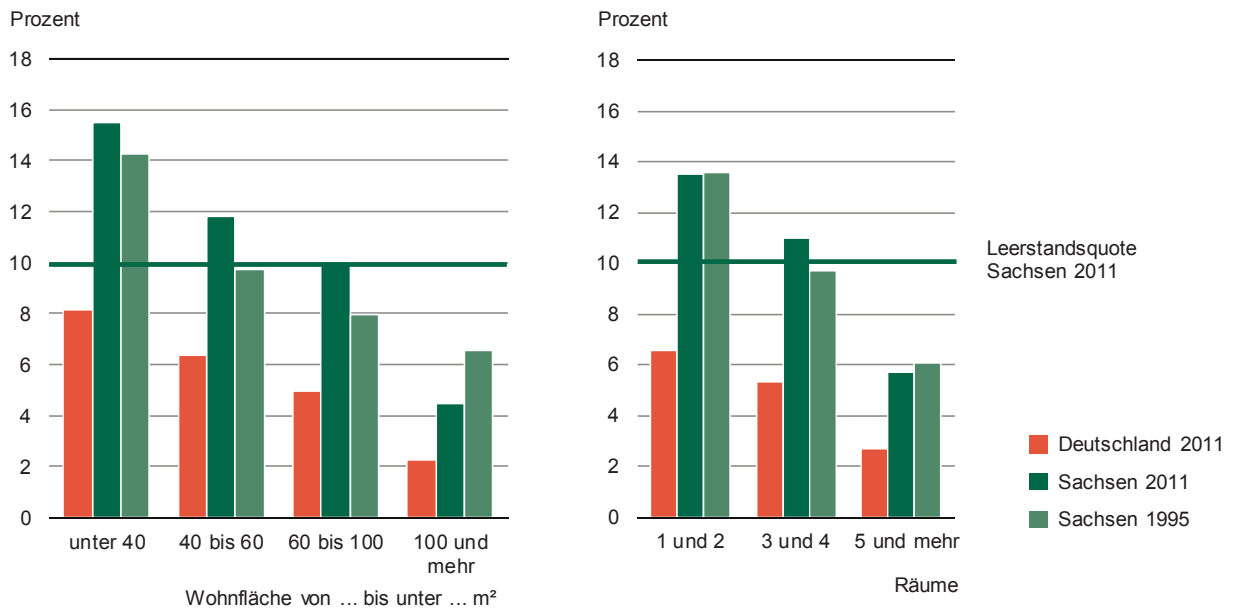
Der höchste Anteil der leerstehenden Wohnungen war mit fast 45 Prozent 60 bis 100 m<sup>2</sup> groß und 66 Prozent hatten 3 bis 4 Räume. Dies ist keine Überraschung, denn 44 Prozent bzw. 60 Prozent aller sächsischen Wohnungen verfügten über diese Wohnfläche bzw. Raumzahl. Lediglich in den kleinen Gemeinden bis 5 000 Einwohner waren die leerstehenden Wohnungen, aufgrund der Häufigkeit von Ein- und Zweifamilienhäusern größer.

Kleine Wohnungen unter 40 m<sup>2</sup> waren 2011 in Sachsen wenig gefragt. Der Anteil dieser Wohnungen am Gesamtwohnungsbestand war mit 6,6 Prozent (1995 noch 10 Prozent) gering. Die Leerstandsquote dieser Wohnungen war trotzdem die höchste und erreichte fast 16 Prozent. Mit zunehmender Wohnfläche sank die Leerstandsquote. Für die großen Wohnungen, mit einer Wohnfläche von 100 m<sup>2</sup> und mehr, wurde mit 4,5 Prozent der geringste Leerstand ermittelt. Dieser Trend wurde bei der Betrachtung der Raumzahl bestätigt. Wohnungen mit 1 und 2 Räumen waren demnach häufiger (13,5 Prozent) vom Leerstand betroffen als Wohnungen mit 5 und mehr Räumen (6 Prozent). Diese Feststellung, dass kleine Wohnungen häufiger leer standen als große Wohnungen, galt entsprechend bundesweit.

**Tab. 8 Leerstehende Wohnungen in Wohngebäuden am 9. Mai 2011 nach Gemeindegrößenklasse und Wohnungsgröße**

Gemeindegröße von ... bis unter... Einwohner	Leer- stehende Wohnungen	Ins- gesamt	Wohnfläche von ... bis unter ... m <sup>2</sup>					Zahl der Räume		
			unter 40	40 - 60	60 - 100	100 - 160	160 und mehr	1 und 2	3 und 4	5 und mehr
			%							
unter 5 000	27 135	100	7,2	32,8	43,6	14,2	2,1	12,5	61,0	26,6
5 000 - 20 000	68 691	100	10,1	38,1	42,3	8,3	1,2	16,5	65,3	18,1
20 000 und mehr	125 482	100	11,1	36,1	46,3	5,7	0,8	19,9	67,8	12,3
<b>Insgesamt</b>	<b>221 308</b>	<b>100</b>	<b>10,3</b>	<b>36,3</b>	<b>44,7</b>	<b>7,5</b>	<b>1,1</b>	<b>18,0</b>	<b>66,2</b>	<b>15,9</b>

**Abb. 6 Leerstandsquote in Wohngebäuden 2011 in Sachsen und Deutschland sowie 1995 in Sachsen nach der Wohnungsgröße**



Seit 1995 ist die Nachfrage nach großen Wohnungen ab 100 m<sup>2</sup> gestiegen, welche überwiegend Eigentümerwohnungen in Ein- und Zweifamilienhäusern waren. Das zeigte sich durch den Zuwachs dieser Wohnungen am Gesamtwohnungsbestand, der seit 1995 von 11,5 auf 19,1 Prozent gestiegen ist. Gleichzeitig ist die Leerstandsquote dieser großen Wohnungen von 6,6 auf 4,5 Prozent gesunken. Gegenüber 1995 hat sich der Leerstand in Wohnungen unter 100 m<sup>2</sup> sowie in Wohnungen mit 3 und 4 Räumen erhöht.

#### Ausstattung der Wohnung

Die Betrachtung der leerstehenden Wohnungen nach der Ausstattung mit Badewanne/Dusche und WC innerhalb der Wohnung sowie Sammelheizung zeigt, dass nur knapp drei Viertel dieser Wohnungen entsprechend modern ausgestattet waren. Hingegen besaßen 92 Prozent der bewohnten Wohnungen einen entsprechenden Ausstattungsgrad. Interessant ist die Betrachtung der leerstehenden Wohnungen nach dem Eigentümer. Während knapp 94 Prozent der in der Hand von Wohnungsgenos-

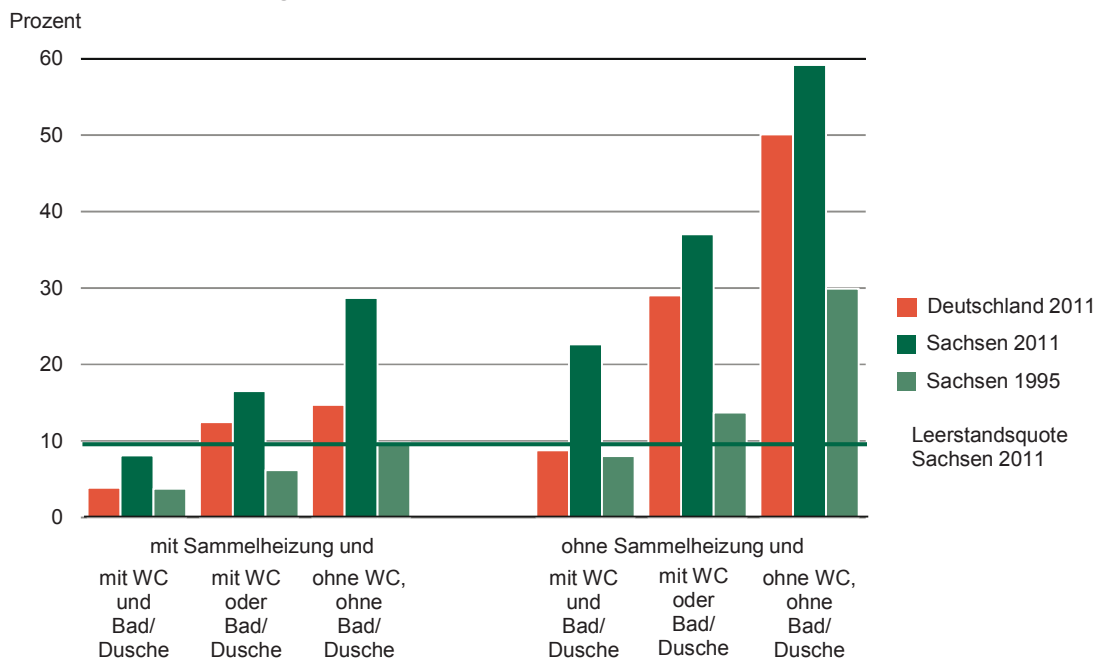
senschaften befindlichen leerstehenden Wohnungen über eine moderne Ausstattung verfügten, waren es bei den Privatpersonen nur 67 Prozent. Das lässt den Schluss zu, dass der hohe Leerstand bei den Wohnungsgenossenschaften nicht mit einer mangelnden Ausstattung zu begründen ist.

Mit zunehmender Gemeindegröße nahm der Anteil der leerstehenden Wohnungen mit moderner Ausstattung zu. In Gemeinden ab 20 000 Einwohnern waren ca. 79 Prozent der Wohnungen modern ausgestattet, während in Gemeinden unter 5 000 Einwohner nur 64 Prozent der Wohnungen über diesen Ausstattungsgrad verfügten. Ein Grund dafür war, dass der Großteil der Wohnungen in Städten Mietwohnungen in Besitz von Wohnungsunternehmen waren, die wie bereits erwähnt über einen überdurchschnittlich hohen Ausstattungsgrad verfügten. Damit hatten insbesondere kleine Gemeinden unter 5 000 Einwohnern Defizite beim Ausstattungsstandard, insbesondere in Wohnungen der natürlichen Personen.

**Tab. 9 Leerstehende Wohnungen in Wohngebäuden am 9. Mai 2011 nach der Gemeindegrößenklasse und Ausstattung innerhalb der Wohnung**

Gemeindegröße von ... bis unter... Einwohner	Leerstehende Wohnungen	Insgesamt	Ausstattung innerhalb der Wohnung					
			mit WC und Bad/Dusche		mit WC oder Bad/Dusche		ohne WC, ohne Bad/Dusche	
			mit	ohne	mit	ohne	mit	ohne
			Sammelheizung					
absolut		%						
unter 5 000	27 135	100	63,5	17,5	3,7	3,5	4,6	7,1
5 000 - 20 000	68 691	100	71,0	12,7	3,0	3,0	4,0	6,2
20 000 und mehr	125 482	100	78,6	11,7	1,9	1,8	1,8	4,1
<b>Insgesamt</b>	<b>221 308</b>	<b>100</b>	<b>74,4</b>	<b>12,7</b>	<b>2,5</b>	<b>2,4</b>	<b>2,8</b>	<b>5,2</b>

**Abb. 7 Leerstandsquote in Wohngebäuden 2011 in Sachsen und Deutschland sowie 1995 in Sachsen nach der Ausstattung**



Im Vergleich zu 1995 hat sich der Ausstattungsgrad aller Wohnungen und damit auch der leerstehenden Wohnungen stark verbessert. Waren 1995 lediglich 22 Prozent der leerstehenden Wohnungen mit Badewanne/Dusche und WC sowie Sammelheizung ausgestattet, waren es 2011 bereits 74 Prozent. Der Ausstattungsgrad für bewohnte Wohnungen hingegen lag bei 92 Prozent.

11 421 Wohnungen oder 5 Prozent der leerstehenden Wohnungen verfügten 2011 weder über Badewanne/Dusche und WC innerhalb der Wohnung noch über eine Sammelheizung, sondern wurden mit Ofen beheizt. Im Jahr 1995 gab es noch 85 000 Wohnungen mit derartigen Ausstattungsdefiziten, das waren 44 Prozent der leerstehenden Wohnungen – ein häufiger Leerstandsgrund.

Ohne Berücksichtigung der Heizungsart lag die Leerstandsquote bei 9,0 Prozent für Wohnungen, die mit Badewanne/Dusche und WC ausgestattet waren und damit unter dem sächsischen Durchschnitt. Wohnungen, in denen sich entweder Badewanne/Dusche oder WC befanden, zeigten eine erhöhte Leerstandsquote von fast 23 Prozent.

Den höchsten Leerstand gab es in Wohnungen ohne Badewanne/Dusche und ohne WC innerhalb der Wohnung. Fast jede zweite Wohnung mit dieser Ausstattung stand leer.

Daraus folgt, dass Defizite bei der Ausstattung der Wohnungen sich auf den Leerstand auswirken, weil es eine Vermietung erschwert, bei einem Wohnungsmarkt, der durch ein Überangebot gekennzeichnet ist.

Bei der Betrachtung der sanitären Ausstattung in Verbindung mit der Heizung zeigte sich, dass die Leerstands-

quote in Wohnungen ohne Sammelheizung meist doppelt so hoch ist, wie die in Wohnungen mit Sammelheizung. Mit 60 Prozent wurde die höchste Leerstandsquote in Wohnungen ohne Badewanne/Dusche, ohne WC und ohne Sammelheizung festgestellt. Auch in Deutschland stand jede zweite Wohnung ohne entsprechende Ausstattung leer.

Gegenüber 1995 sind die Leerstandsquoten in allen Ausstattungskategorien angestiegen und haben sich zum Teil verdreifacht. Für Wohnungen ohne sanitäre Ausstattung innerhalb der Wohnung sowie ohne Sammelheizung lag die Leerstandsquote 1995 bei 30 Prozent und ist 2011 auf 60 Prozent gestiegen. Damit wurden 1995 Wohnungen mit niedrigerer Ausstattung noch häufiger nachgefragt. Im Jahr 2011 war das Interesse an solchen Wohnungen eher gering.

#### Gebäude mit leerstehenden Wohnungen

In Sachsen wurden am 9. Mai 2011 insgesamt 108 988 Wohngebäude mit darin befindlichen 221 313 leerstehenden Wohnungen festgestellt. Diese Gebäude waren in unterschiedlichem Maße vom Leerstand betroffen.

**Tab. 10 Wohngebäude mit leerstehenden Wohnungen am 9. Mai 2011**

Anteil am Leerstand je Gebäude	Gebäude mit leerstehenden Wohnungen	In Gebäuden befindliche Wohnungen insgesamt	Wohnungen je Gebäude	In Gebäuden befindliche leere Wohnungen	Leerstandsquote
	absolut			absolut	%
weniger 50%	59 099	565 048	9,6	98 111	17,4
mind. 50%	23 301	91 111	3,9	55 439	60,8
komplett leer	26 588	67 763	2,5	67 763	100,0
<b>Insgesamt</b>	<b>108 988</b>	<b>716 392</b>	<b>6,6</b>	<b>221 313</b>	<b>30,9</b>

Differenziert betrachtet werden Gebäude, die komplett leer stehen oder die überwiegend leer stehen, das sind Gebäude mit mindestens 50 Prozent leerstehenden Wohnungen. Dabei ist zu beachten, dass Ein- und Zweifamilienhäuser nur komplett bzw. zu mindestens 50 Prozent leer stehen können.

In rund 14 Prozent aller Wohngebäude befand sich mindestens eine leerstehende Wohnung. Mehr als die Hälfte dieser Gebäude waren erwartungsgemäß Gebäude, in denen der Anteil der leerstehenden Wohnungen unter 50 Prozent lag.

Mit steigendem Anteil der leerstehenden Wohnungen im Gebäude, sank die Anzahl der Wohnungen im Gebäude. In komplett leerstehenden Gebäuden betrug die durchschnittliche Gebäudegröße 2,5 Wohnungen, d. h. überwiegend Ein- und Zweifamilienhäuser. Für Gebäude, in denen der Anteil der leerstehenden Wohnungen unter 50 Prozent lag, wurden dagegen durchschnittlich fast 10 Wohnungen je Gebäude nachgewiesen.

#### Total leerstehende Gebäude

In Sachsen standen zum Zensusstichtag 26 588 Wohngebäude, das waren etwa 3 Prozent des sächsischen Bestandes, komplett leer. In diesen Gebäuden befanden sich 67 763 Wohnungen, das waren 3 Prozent aller Wohnungen.

Rund 83 Prozent der leerstehenden Gebäude sowie rund 60 Prozent der Wohnungen befanden sich im Eigentum von Privatpersonen. Für Wohnungsunternehmen wurden lediglich rund 13 Prozent leerstehende Gebäude festgestellt. In diesen befanden sich jedoch etwa 35 Prozent der Wohnungen. Dieses Verhältnis resultiert aus der Größe der Gebäude. Während die durchschnittliche Größe der leerstehenden Gebäude in der Hand von natürlichen Personen 1,8 Wohnungen je Gebäude betrug, waren es für Wohnungsunternehmen 7,1 Wohnungen je Gebäude, d.h. überwiegend Geschossbauten.

Von den 26 588 total leerstehenden Wohngebäuden waren 20 123 Ein- und Zweifamilienhäuser. Das waren 76 Prozent der total leerstehenden Gebäude, in denen sich aber nur rund ein Drittel der Wohnungen befanden. In

den 6 465 leerstehenden Mehrfamilienhäusern dagegen befanden sich rund 45 000 Wohnungen.

Der Anteil der leerstehenden Gebäude in der Hand von Privatpersonen sank mit steigender Gebäudegröße. Während leerstehende Ein- und Zweifamilienhäuser sich fast ausschließlich im Besitz von natürlichen Personen (rund 95 Prozent) befanden, sank der Anteil der leerstehenden Mehrfamilienhäuser mit 3 bis 6 Wohnungen auf rund 58 Prozent bzw. der Gebäude mit 7 und mehr Wohnungen auf nur noch 35 Prozent.

Der Anteil der leerstehenden Ein- und Zweifamilienhäuser sowie der darin befindlichen Wohnungen im Besitz der Wohnungsunternehmen lag jeweils unter 3 Prozent und kann daher vernachlässigt werden. Hingegen betrug der Anteil für leerstehende Mehrfamilienhäuser mit 7 und mehr Wohnungen fast 60 Prozent. Damit lag der Schwerpunkt beim Leerstand für Wohnungsunternehmen bei den großen Gebäuden. Leerstehende Gebäude mit 7 und mehr Wohnungen befanden sich überwiegend in Gemeinden mit 5 000 und mehr Einwohnern. In diesen städtisch geprägten Gebieten besitzen die Wohnungsunternehmen auch den Großteil ihrer Gebäude.

Während Wohnungsunternehmen durch geförderte Rückbaumaßnahmen an ausgewählten regionalen Standorten in Größenordnungen den Wohnungsbestand dem geänderten Bedarf anpassen konnten, sind leerstehende Gebäude im Eigentum der natürlichen Personen häufiger geworden. Der Anteil der leerstehenden Gebäude im Eigentum der natürlichen Personen ist seit 1995 von 74 Prozent auf 83 Prozent gestiegen.

Da keine Auskünfte über die Leerstandsgründe und -dauer von den Eigentümern erfragt wurden, fehlen Informationen für eine differenzierte Bewertung. So können Sanierungs- und Baumaßnahmen, der Leerstand nach Eigentümerwechsel, ein Erbfall oder die Veräußerung von Gebäuden mögliche Gründe für den Leerstand zum Stichtag im Mai 2011 gewesen sein. Dazu kommen Gründe wegen mangelnder Nachfrage, aufgrund des Rückgangs der Bevölkerung in Sachsen.

**Tab. 11 Komplett leerstehende Wohngebäude und darin befindliche Wohnungen am 9. Mai 2011 nach Gebäudegröße und Eigentümer**

Wohngebäude mit ... leerstehenden Wohnungen	Gebäude	Wohnungen	Darunter			
			Natürliche Personen		Wohnungsunternehmen	
			Gebäude	Wohnungen	Gebäude	Wohnungen
1	17 502	17 502	16 709	16 709	324	324
2	2 621	5 242	2 297	4 594	163	326
3 - 6	3 807	16 749	2 200	9 121	1 335	6 422
7 und mehr	2 658	28 270	924	9 598	1 553	16 814
<b>Insgesamt</b>	<b>26 588</b>	<b>67 763</b>	<b>22 130</b>	<b>40 022</b>	<b>3 375</b>	<b>23 886</b>



**Tab. 12 Komplett leerstehende Wohngebäude und darin befindliche Wohnungen am 9. Mai 2011 nach Gemeindegrößenklassen**

Gemeindegröße von ... bis unter... Einwohner	Gebäude insgesamt	Leerstehende Gebäude		Wohnungen insgesamt	Wohnungen in leerstehenden Gebäuden		Durch- schnittliche Wohnungs- zahl je Gebäude
		absolut	%		absolut	%	
unter 2 000	37 293	1 523	4,1	53 719	1 909	3,6	1,3
2 000 - 3 000	59 477	2 250	3,8	95 904	3 229	3,4	1,4
3 000 - 5 000	103 984	3 752	3,6	179 179	5 615	3,1	1,5
5 000 - 10 000	188 612	6 421	3,4	361 754	10 390	2,9	1,6
10 000 - 20 000	132 233	4 323	3,3	346 058	10 200	2,9	2,4
20 000 - 50 000	102 519	3 236	3,2	319 088	9 030	2,8	2,8
50 000 - 100 000	32 428	1 112	3,4	131 705	4 700	3,6	4,2
100 000 und mehr	144 276	3 971	2,8	750 611	22 690	3,0	5,7
<b>Insgesamt</b>	<b>800 822</b>	<b>26 588</b>	<b>3,3</b>	<b>2 238 018</b>	<b>67 763</b>	<b>3,0</b>	<b>2,5</b>

Kleine Gemeinden werden durch Ein- und Zweifamilienhäuser geprägt. Deshalb war der Anteil der leerstehenden Gebäude mit 4,1 Prozent in Gemeinden unter 2 000 Einwohner am höchsten und sank auf 2,8 Prozent in den Kreisfreien Städten.

Die regionale Verteilung der total leerstehenden Ein- und Zweifamilienhäuser zeigt, dass sich diese insbesondere in ländlichen Regionen häuften. Insbesondere Gemeinden mit weniger als 5 000 Einwohnern wiesen erhöhte Leerstände auf. Die Kreisfreien Städte mit ihrem Umland waren dagegen weniger betroffen. Das heißt, dass der Wohnungsleerstand in Sachsen infolge wirtschaftlicher und demografischer Entwicklungen sich nicht nur in Überangeboten in Mietshäusern zeigt, sondern sich auch auf die Nutzung der Eigenheime auswirkt.

Auch bei der Betrachtung der Gebäudegröße spiegelte sich die Dominanz der Ein- und Zweifamilienhäuser wider. Die durchschnittliche Größe eines leerstehenden Gebäudes in Sachsen betrug 2,5 Wohnungen. Mit steigender Gemeindegröße nahm die durchschnittliche Zahl der Wohnungen in leerstehenden Gebäuden zu.

In Gemeinden unter 2 000 Einwohnern lag diese bei 1,3 Wohnungen je Gebäude und stieg auf 5,7 Wohnungen in den Kreisfreien Städten.

Dabei entsprach die Gebäudegröße der leerstehenden Gebäude in den einzelnen Gemeindegrößenklassen in etwa der Gebäudegröße für Gebäude insgesamt.

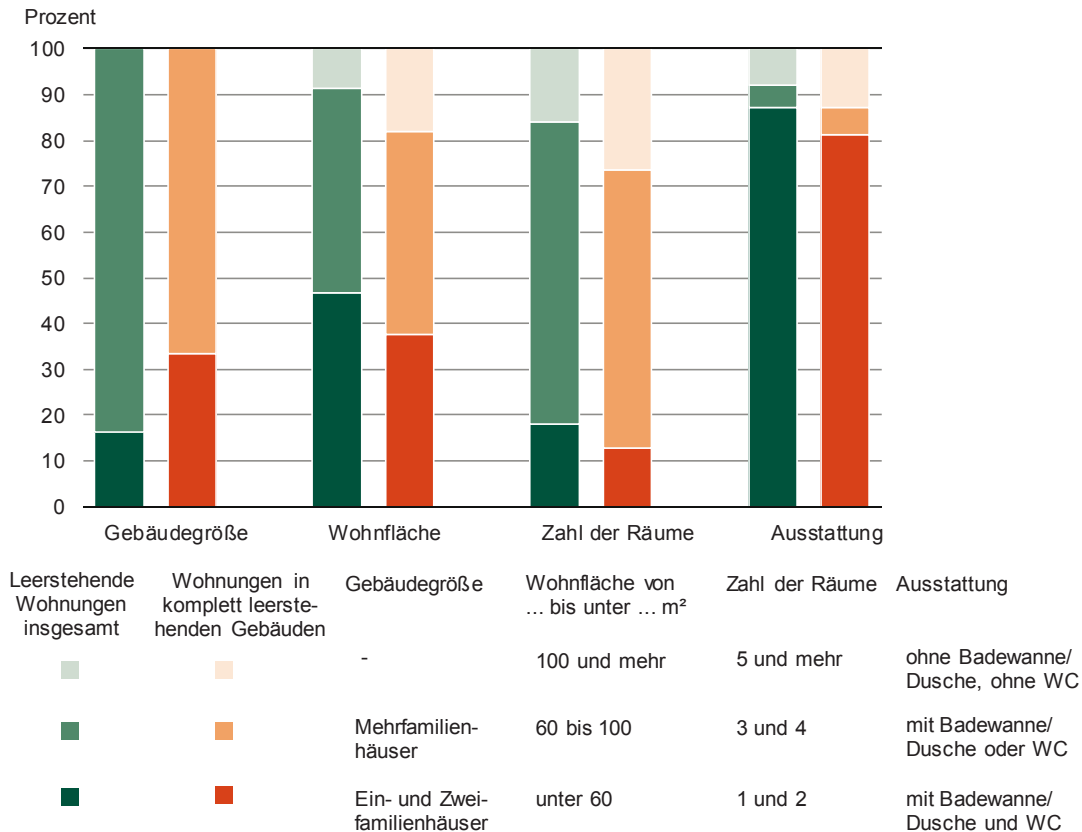
In Sachsen wurde etwa jedes zweite Gebäude bis 1948 errichtet. Der Anteil der komplett leerstehenden Gebäude lag in dieser Baujahresgruppe mit fast 73 Prozent weit über dem Anteil für Gebäude insgesamt und bestätigt, dass insbesondere ältere Gebäude häufiger vom Leerstand betroffen waren.

Eine moderne Ausstattung mit Badewanne/Dusche und WC innerhalb der Wohnung wurde für 82 Prozent der Wohnungen in komplett leerstehenden Gebäuden festgestellt. Der Anteil für alle leerstehenden Wohnungen lag bei 87 Prozent. Damit hatten Wohnungen in komplett leerstehenden Gebäuden häufiger Ausstattungsmängel. Zum Vergleich verfügten rund 97 Prozent der bewohnten Wohnungen über eine entsprechende sanitäre Ausstattung.

**Tab. 13 Komplett leerstehende Wohngebäude am 9. Mai 2011 nach Gemeindegrößenklassen, Baujahr und Gebäudegröße**

Gemeindegröße von ... bis unter ... Einwohner	Ge- meinden	Gebäude	Baujahr von ... bis ...			Gebäudegröße	
			bis 1948	1949 - 1990	1991 und später	Ein- und Zweifami- lienhäuser	Mehr- familien- häuser
		absolut	%				
unter 2 000	84	100	69,7	20,2	10,1	95,8	4,2
2 000 - 3 000	81	100	68,8	21,5	9,7	91,5	8,5
3 000 - 5 000	94	100	67,7	20,4	11,9	90,2	9,8
5 000 - 10 000	103	100	71,0	18,3	10,8	86,9	13,1
10 000 - 20 000	44	100	76,1	15,5	8,4	73,8	26,2
20 000 - 50 000	20	100	74,7	16,2	9,1	65,2	34,8
50 000 - 100 000	3	100	76,0	16,8	7,2	49,7	50,3
100 000 und mehr	3	100	76,0	15,9	8,1	45,1	54,9
<b>Insgesamt</b>	<b>432</b>	<b>100</b>	<b>72,5</b>	<b>17,8</b>	<b>9,7</b>	<b>75,7</b>	<b>24,3</b>

**Abb. 8 Leerstehende Wohnungen in Wohngebäuden am 9. Mai 2011 nach Gebäudegröße, Wohnfläche, Zahl der Räume und Ausstattung**



Etwa 13 Prozent der Wohnungen in komplett leerstehenden Gebäuden verfügten weder über Badewanne/Dusche noch WC. Dies kann als Hinweis auf in Sanierung befindliche bzw. bedürftige Gebäude gedeutet werden und ein Leerstandsgrund sein.

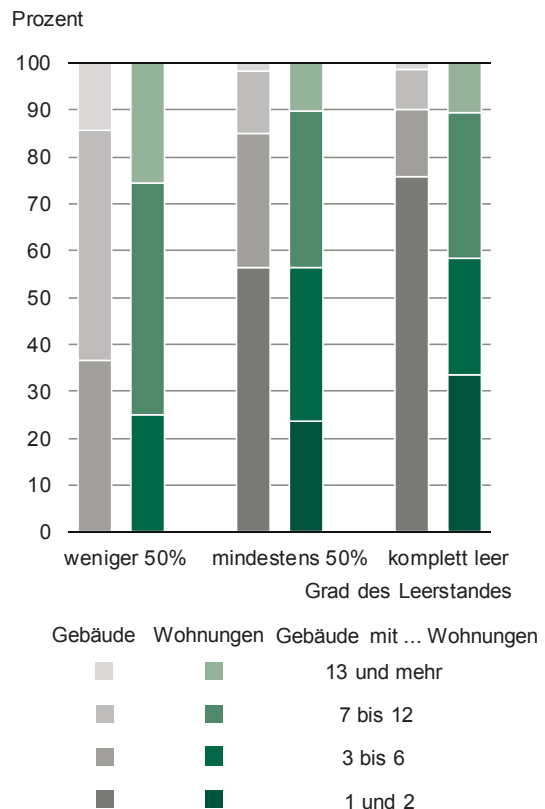
**Gebäude mit mindestens 50 Prozent Leerstand**

In Sachsen gab es 23 301 Wohngebäude mit 91 111 darin befindlichen Wohnungen, in denen mindestens die Hälfte aller Wohnungen leer stand. Diese Bedingung trifft nur auf Gebäude mit mindestens 2 Wohnungen zu. Damit wiesen rund 21 Prozent der Gebäude mit leerstehenden Wohnungen einen entsprechend hohen Leerstandsgrad auf.

Gebäude, in denen über die Hälfte aller Wohnungen leerstehen, können zum einen ein Potential zur Schaffung von modernen Wohnungen durch Umbau bzw. Sanierung darstellen. Andererseits kann es auch ein Anzeichen darauf sein, dass dem Gebäude der totale Leerstand droht.

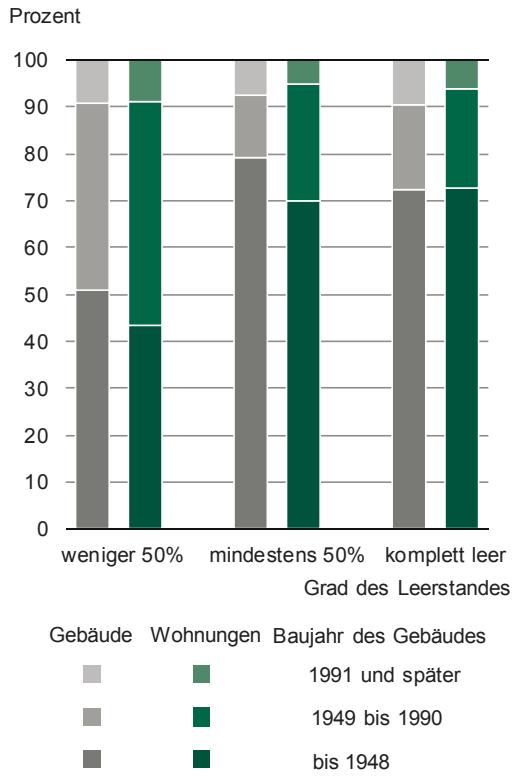
Ein- und Zweifamilienhäuser standen überwiegend komplett leer. Große Gebäude mit 7 und mehr Wohnungen dagegen eher seltener. Der Anteil dieser Gebäude lag lediglich bei 10 Prozent. Hingegen wurde für diese großen Gebäude ein Anteil von 63 Prozent festgestellt, wenn weniger als die Hälfte der im Gebäude befindlichen Wohnungen vom Leerstand betroffen waren.

**Abb. 9 Gebäude und darin befindliche Wohnungen am 9. Mai 2011 nach Grad des Leerstandes und Gebäudegröße**



Mit jeweils über 70 Prozent war der Anteil der komplett leerstehenden Gebäude sowie der Gebäude mit einem Leerstandsanteil über 50 Prozent in der Baujahrsgruppe bis 1948 besonders hoch.

**Abb. 10 Gebäude und darin befindliche Wohnungen am 9. Mai 2011 nach Grad des Leerstandes und Baujahr**



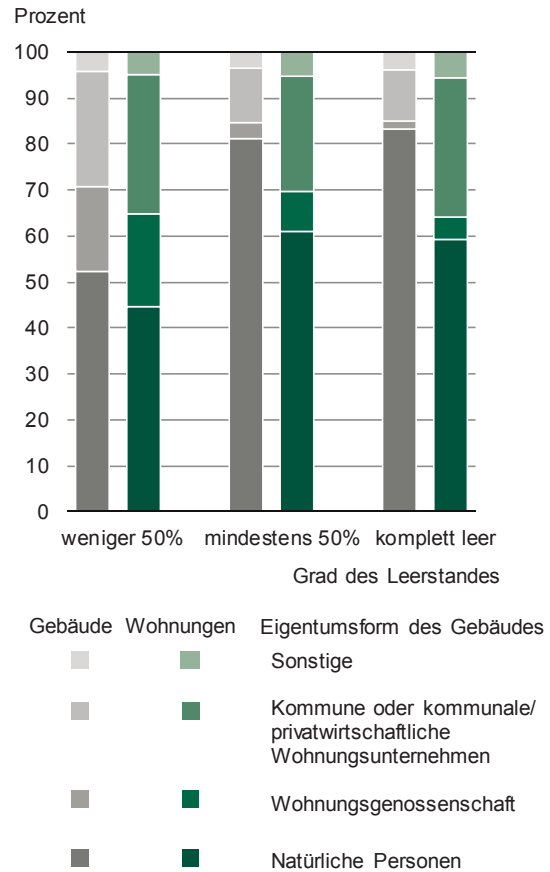
In Gebäuden, in denen weniger als die Hälfte aller Wohnungen leer stand, fand sich mit rund 40 Prozent der Gebäude der höchste Anteil in der Baujahrsgruppe 1949 bis 1990. In dieser Bauphase waren besonders die zu DDR-Zeiten errichteten Plattenbauten betroffen, welche eine rückläufige Nachfrage verzeichneten.

Rund 80 Prozent der Gebäude mit mindestens 50 Prozent Leerstand und etwa 60 Prozent der Wohnungen in diesen Gebäuden befanden sich im Besitz der natürlichen Personen. Wohnungsunternehmen verzeichneten einen Anteil von 16 Prozent der Gebäude sowie 34 Prozent der Wohnungen. Von den 108 988 Gebäuden mit leerstehenden Wohnungen gehörten 32 624 den Wohnungsunternehmen. Der überwiegende Teil (rund 80 Prozent) dieser Gebäude waren Gebäude mit einem Leerstand von weniger als 50 Prozent.

Für Gebäude mit mindestens 50 Prozent Leerstand fällt auf, dass die Wohnungsanteile nach dem Baujahr, der Gebäudegröße und dem Eigentümer in etwa vergleichbar sind wie für total leerstehende Gebäude.

Sonstige Eigentümer, mit ihrem geringen Anteil am Gebäude- und Wohnungsbestand, sind als Eigentümergruppe für den Leerstand eher unbedeutend.

**Abb. 11 Gebäude und darin befindliche Wohnungen am 9. Mai 2011 nach Grad des Leerstandes und Eigentümer**



## Ergebnisdarstellung mit regionalem Bezug

Kreisfreie Stadt Landkreis Land	Nachweis in der Tabelle ...							
	1	2	3	4	5	6	7	8
	auf Seite ...							
Chemnitz, Stadt	19	29	39	49	59	69	79	89
Dresden, Stadt	19	29	39	49	59	69	79	89
Leipzig, Stadt	19	29	39	49	59	69	79	89
Erzgebirgskreis	19	29	39	49	59	69	79	89
Mittelsachsen	20	30	40	50	60	70	80	90
Vogtlandkreis	21	31	41	51	61	71	81	91
Zwickau	22	32	42	52	62	72	82	92
Bautzen	23	33	43	53	63	73	83	93
Görlitz	24	34	44	54	64	74	84	94
Meißen	25	35	45	55	65	75	85	95
Sächsische Schweiz-Osterzgebirge	26	36	46	56	66	76	86	96
Leipzig	27	37	47	57	67	77	87	97
Nordsachsen	28	38	48	58	68	78	88	98
Sachsen	28	38	48	58	68	78	88	98

# 1. Reine Wohnungen in Gebäuden mit Wohnraum sowie deren Leerstand am 9. Mai 2011 nach Gemeinden

Kreisfreie Stadt Gemeinde Landkreis Land	Reine Wohnungen in Gebäuden mit Wohnraum			Darunter reine Wohnungen in ...					
				Wohngebäuden			sonstigen Gebäuden mit Wohnraum		
	ins- gesamt	darunter leer- stehend	Leer- stands- quote	ins- gesamt	darunter leer- stehend	Leer- stands- quote	ins- gesamt	darunter leer- stehend	Leer- stands- quote
<b>Kreisfreie Städte</b>									
Chemnitz, Stadt	154 557	21 089	13,6	150 063	20 621	13,7	2 578	398	15,4
Dresden, Stadt	292 869	15 092	5,2	283 633	14 313	5,0	5 425	470	8,7
Leipzig, Stadt	327 941	39 888	12,2	316 915	38 490	12,1	6 772	1 332	19,7
<b>Erzgebirgskreis</b>									
Amtsberg	1 954	157	8,0	1 873	148	7,9	81	9	11,1
Annaberg-Buchholz, Stadt	12 745	1 516	11,9	12 119	1 403	11,6	616	113	18,3
Aue, Stadt	10 531	1 354	12,9	10 009	1 258	12,6	522	96	18,4
Auerbach	1 473	105	7,1	1 429	102	7,1	44	3	6,8
Bad Schlema	2 740	275	10,0	2 672	265	9,9	68	10	14,7
Bärenstein	1 399	192	13,7	1 357	189	13,9	42	3	7,1
Bockau	1 227	81	6,6	1 182	78	6,6	45	3	6,7
Börnichen/Erzgeb.	491	18	3,7	454	18	4,0	27	-	-
Borstendorf	758	111	14,6	731	102	14,0	27	9	33,3
Breitenbrunn/Erzgeb.	3 105	320	10,3	2 965	302	10,2	110	18	16,4
Burkhardttsdorf	3 327	309	9,3	3 233	291	9,0	94	18	19,1
Crottendorf	2 156	144	6,7	2 029	135	6,7	127	9	7,1
Deutschneudorf	586	71	12,1	549	62	11,3	37	9	24,3
Drebach	2 762	225	8,1	2 662	209	7,9	100	16	16,0
Ehrenfriedersdorf, Stadt	2 776	216	7,8	2 674	190	7,1	102	26	25,5
Eibenstock, Stadt	4 270	429	10,0	4 044	401	9,9	214	28	13,1
Elterlein, Stadt	1 531	85	5,6	1 426	70	4,9	105	15	14,3
Gelenau/Erzgeb.	2 432	199	8,2	2 332	190	8,1	100	9	9,0
Geyer, Stadt	2 116	179	8,5	2 002	163	8,1	114	16	14,0
Gornau/Erzgeb.	1 818	107	5,9	1 739	95	5,5	79	12	15,2
Gornsdorf	1 182	113	9,6	1 134	103	9,1	48	10	20,8
Großolbersdorf	1 446	80	5,5	1 389	74	5,3	57	6	10,5
Großrückerswalde	1 715	116	6,8	1 658	113	6,8	57	3	5,3
Grünhain-Beierfeld, Stadt	3 310	287	8,7	3 114	254	8,2	196	33	16,8
Grünhainichen	1 184	127	10,7	1 142	124	10,9	42	3	7,1
Heidersdorf	427	47	11,0	400	44	11,0	27	3	11,1
Hohndorf	2 081	193	9,3	2 017	187	9,3	64	6	9,4
Jahnsdorf/Erzgeb.	2 676	151	5,6	2 558	138	5,4	118	13	11,0
Johanngeorgenstadt, Stadt	3 013	616	20,4	2 938	604	20,6	75	12	16,0
Jöhstadt, Stadt	1 531	141	9,2	1 465	135	9,2	66	6	9,1
Königswalde	1 034	48	4,6	973	45	4,6	61	3	4,9
Lauter-Bernsbach, Stadt	4 651	281	6,0	4 430	260	5,9	221	21	9,5
Lößnitz, Stadt	5 380	628	11,7	5 251	604	11,5	129	24	18,6
Lugau/Erzgeb., Stadt	4 830	550	11,4	4 653	528	11,3	177	22	12,4
Marienberg, Stadt	9 462	780	8,2	9 057	722	8,0	396	58	14,6
Mildenaue	1 625	79	4,9	1 562	58	3,7	45	3	6,7
Neukirchen/Erzgeb.	3 705	345	9,3	3 610	336	9,3	95	9	9,5
Niederdorf	648	41	6,3	624	38	6,1	24	3	12,5
Niederwürschnitz	1 465	130	8,9	1 408	127	9,0	57	3	5,3
Oberwiesenthal, Kurort, Stadt	1 562	278	17,8	1 467	262	17,9	95	16	16,8
Oelsnitz/Erzgeb., Stadt	6 695	816	12,2	6 417	781	12,2	250	35	14,0
Olbernhau, Stadt	5 630	673	12,0	5 271	599	11,4	359	74	20,6

Noch: 1. Reine Wohnungen in Gebäuden mit Wohnraum sowie deren Leerstand am 9. Mai 2011  
nach Gemeinden

Kreisfreie Stadt Gemeinde Landkreis Land	Reine Wohnungen in Gebäuden mit Wohnraum			Darunter reine Wohnungen in ...					
	ins- gesamt	darunter leer- stehend	Leer- stands- quote	Wohngebäuden			sonstigen Gebäuden mit Wohnraum		
				ins- gesamt	darunter leer- stehend	Leer- stands- quote	ins- gesamt	darunter leer- stehend	Leer- stands- quote
noch: Erzgebirgskreis									
Pfaffroda	1 259	80	6,4	1 194	73	6,1	65	7	10,8
Pockau-Lengefeld, Stadt	4 245	327	7,7	4 038	302	7,5	207	25	12,1
Raschau-Markersbach	2 822	166	5,9	2 677	154	5,8	126	12	9,5
Scheibenberg, Stadt	1 155	97	8,4	1 058	78	7,4	93	19	20,4
Schlettau, Stadt	1 304	114	8,7	1 214	91	7,5	90	23	25,6
Schneeberg, Stadt	8 861	1 183	13,4	8 507	1 145	13,5	323	38	11,8
Schönheide	2 647	220	8,3	2 524	199	7,9	123	21	17,1
Schwarzenberg/Erzgeb., Stadt	10 281	903	8,8	9 932	882	8,9	349	21	6,0
Sehmatal	3 480	195	5,6	3 336	186	5,6	141	9	6,4
Seiffen/Erzgeb., Kurort	1 204	70	5,8	1 102	61	5,5	102	9	8,8
Stollberg/Erzgeb., Stadt	6 469	645	10,0	6 198	613	9,9	271	32	11,8
Stützengrün	1 722	109	6,3	1 671	97	5,8	51	12	23,5
Tannenberg	554	43	7,8	506	43	8,5	48	-	-
Thalheim/Erzgeb., Stadt	3 805	345	9,1	3 596	327	9,1	209	18	8,6
Thermalbad Wiesenbad	1 768	143	8,1	1 692	137	8,1	76	6	7,9
Thum, Stadt	2 855	244	8,5	2 651	214	8,1	204	30	14,7
Wolkenstein, Stadt	2 103	196	9,3	1 990	181	9,1	113	15	13,3
Zschopau, Stadt	5 897	516	8,8	5 649	484	8,6	248	32	12,9
Zschorlau	2 669	138	5,2	2 565	129	5,0	104	9	8,7
Zwönitz, Stadt	6 388	315	4,9	6 072	283	4,7	286	32	11,2
<b>Zusammen</b>	<b>196 937</b>	<b>18 662</b>	<b>9,5</b>	<b>188 191</b>	<b>17 486</b>	<b>9,3</b>	<b>8 542</b>	<b>1 158</b>	<b>13,6</b>
Landkreis Mittelsachsen									
Altmittweida	1 024	82	8,0	987	79	8,0	37	3	8,1
Augustusburg, Stadt	2 605	257	9,9	2 476	235	9,5	129	22	17,1
Bobritzsch-Hilbersdorf	2 870	192	6,7	2 781	173	6,2	89	19	21,3
Brand-Erbisdorf, Stadt	5 843	646	11,1	5 616	614	10,9	179	26	14,5
Burgstädt, Stadt	6 502	699	10,8	6 185	643	10,4	282	56	19,9
Claußnitz	1 680	167	9,9	1 641	161	9,8	39	6	15,4
Döbeln, Stadt	13 479	1 722	12,8	12 932	1 628	12,6	547	94	17,2
Dorfchemnitz	776	44	5,7	727	37	5,1	49	7	14,3
Eppendorf	2 183	139	6,4	2 080	132	6,3	103	7	6,8
Erlau	1 577	120	7,6	1 513	105	6,9	64	15	23,4
Flöha, Stadt	6 760	738	10,9	6 563	721	11,0	197	17	8,6
Frankenberg/Sa., Stadt	9 082	1 203	13,2	8 721	1 115	12,8	361	88	24,4
Frauenstein, Stadt	1 533	118	7,7	1 453	100	6,9	80	18	22,5
Freiberg, Stadt	25 026	1 986	7,9	23 460	1 849	7,9	966	103	10,7
Geringswalde, Stadt	2 654	305	11,5	2 519	289	11,5	135	16	11,9
Großhartmannsdorf	1 252	87	6,9	1 204	84	7,0	48	3	6,3
Großschirma, Stadt	2 881	178	6,2	2 767	160	5,8	96	6	6,3
Großweitzschen	1 532	190	12,4	1 478	175	11,8	54	15	27,8
Hainichen, Stadt	5 117	749	14,6	4 876	715	14,7	241	34	14,1
Halsbrücke	2 623	145	5,5	2 548	126	4,9	75	19	25,3
Hartha, Stadt	4 473	729	16,3	4 331	704	16,3	142	25	17,6
Hartmannsdorf	2 463	189	7,7	2 358	173	7,3	105	16	15,2
Königsfeld	682	37	5,4	664	34	5,1	18	3	16,7

Noch: 1. Reine Wohnungen in Gebäuden mit Wohnraum sowie deren Leerstand am 9. Mai 2011  
nach Gemeinden

Kreisfreie Stadt Gemeinde Landkreis Land	Reine Wohnungen in Gebäuden mit Wohnraum			Darunter reine Wohnungen in ...					
				Wohngebäuden			sonstigen Gebäuden mit Wohnraum		
	ins- gesamt	darunter leer- stehend	Leer- stands- quote	ins- gesamt	darunter leer- stehend	Leer- stands- quote	ins- gesamt	darunter leer- stehend	Leer- stands- quote
noch: Landkreis Mittelsachsen									
Königshain-Wiederau	1 318	109	8,3	1 272	109	8,6	46	-	-
Kriebstein	1 157	93	8,0	1 124	90	8,0	33	3	9,1
Leisnig, Stadt	5 013	632	12,6	4 785	577	12,1	228	55	24,1
Leubsdorf	1 852	194	10,5	1 801	182	10,1	51	12	23,5
Lichtenau	3 632	254	7,0	3 555	241	6,8	77	13	16,9
Lichtenberg/Erzgeb.	1 297	87	6,7	1 223	78	6,4	74	9	12,2
Lunzenau, Stadt	2 599	278	10,7	2 466	254	10,3	133	24	18,0
Mittweida, Stadt	9 607	980	10,2	8 997	906	10,1	430	71	16,5
Mochau	1 131	86	7,6	1 103	77	7,0	28	9	32,1
Mühlau	1 110	77	6,9	1 074	74	6,9	36	3	8,3
Mulda/Sa.	1 298	73	5,6	1 234	64	5,2	64	9	14,1
Neuhausen/Erzgeb.	1 511	175	11,6	1 434	157	10,9	77	18	23,4
Niederwiesa	2 552	145	5,7	2 460	138	5,6	92	7	7,6
Oberschöna	1 594	87	5,5	1 545	81	5,2	49	6	12,2
Oederan, Stadt	4 661	537	11,5	4 455	498	11,2	206	39	18,9
Ostrau	1 978	189	9,6	1 893	171	9,0	85	18	21,2
Penig, Stadt	5 311	537	10,1	5 101	500	9,8	210	37	17,6
Rechenberg-Bienenmühle	1 160	158	13,6	1 105	152	13,8	55	6	10,9
Reinsberg	1 488	157	10,6	1 407	126	9,0	81	31	38,3
Rochlitz, Stadt	3 713	413	11,1	3 496	383	11,0	217	30	13,8
Rossau	1 791	179	10,0	1 739	172	9,9	52	7	13,5
Roßwein, Stadt	4 709	683	14,5	4 425	569	12,9	212	63	29,7
Sayda, Stadt	929	75	8,1	881	69	7,8	48	6	12,5
Seelitz	912	54	5,9	858	48	5,6	54	6	11,1
Striegistal	2 364	212	9,0	2 290	202	8,8	74	10	13,5
Taura	1 340	150	11,2	1 271	147	11,6	62	3	4,8
Waldheim, Stadt	5 298	633	11,9	5 072	576	11,4	189	44	23,3
Wechselburg	1 023	80	7,8	979	74	7,6	44	6	13,6
Weißenborn/Erzgeb.	1 311	67	5,1	1 283	67	5,2	28	-	-
Zettlitz	408	45	11,0	392	39	9,9	16	6	37,5
Zschaitz-Ottewig	684	81	11,8	675	78	11,6	9	3	33,3
<b>Zusammen</b>	<b>179 368</b>	<b>18 242</b>	<b>10,2</b>	<b>171 275</b>	<b>16 951</b>	<b>9,9</b>	<b>7 096</b>	<b>1 172</b>	<b>16,5</b>
<b>Vogtlandkreis</b>									
Adorf/Vogtl., Stadt	3 219	442	13,7	3 058	408	13,3	161	34	21,1
Auerbach/Vogtl., Stadt	11 430	1 349	11,8	10 923	1 250	11,4	507	99	19,5
Bad Brambach	1 145	133	11,6	1 076	121	11,2	69	12	17,4
Bad Elster, Stadt	2 455	292	11,9	2 290	266	11,6	150	23	15,3
Bergen	570	67	11,8	550	61	11,1	20	6	30,0
Bösenbrunn	572	31	5,4	565	31	5,5	7	-	-
Eichigt	631	50	7,9	616	47	7,6	15	3	20,0
Ellefeld	1 612	228	14,1	1 540	215	14,0	72	13	18,1
Elsterberg, Stadt	2 743	417	15,2	2 495	322	12,9	162	39	24,1
Falkenstein/Vogtl., Stadt	5 525	887	16,1	5 241	820	15,6	284	67	23,6
Grünbach, Höhenluftkurort	864	68	7,9	821	62	7,6	33	6	18,2
Heinsdorfergrund	1 030	59	5,7	1 008	59	5,9	22	-	-

Noch: 1. Reine Wohnungen in Gebäuden mit Wohnraum sowie deren Leerstand am 9. Mai 2011  
nach Gemeinden

Kreisfreie Stadt Gemeinde Landkreis Land	Reine Wohnungen in Gebäuden mit Wohnraum			Darunter reine Wohnungen in ...					
	ins- gesamt	darunter leer- stehend	Leer- stands- quote	Wohngebäuden			sonstigen Gebäuden mit Wohnraum		
				ins- gesamt	darunter leer- stehend	Leer- stands- quote	ins- gesamt	darunter leer- stehend	Leer- stands- quote
noch: Vogtlandkreis									
Klingenthal, Stadt	5 777	819	14,2	5 490	761	13,9	259	58	22,4
Lengsfeld, Stadt	4 176	422	10,1	3 926	374	9,5	234	44	18,8
Limbach	755	56	7,4	722	50	6,9	33	6	18,2
Markneukirchen, Stadt	4 671	490	10,5	4 373	439	10,0	269	51	19,0
Mühlental	660	51	7,7	642	48	7,5	18	3	16,7
Muldenhammer	1 845	209	11,3	1 761	193	11,0	84	16	19,0
Mylau, Stadt	1 837	333	18,1	1 770	303	17,1	67	30	44,8
Netzschkau, Stadt	2 501	352	14,1	2 359	312	13,2	142	40	28,2
Neuensalz	1 116	55	4,9	1 086	52	4,8	30	3	10,0
Neumark	1 664	181	10,9	1 610	172	10,7	54	9	16,7
Neustadt/Vogtl.	527	46	8,7	512	43	8,4	15	3	20,0
Oelsnitz/Vogtl., Stadt	6 684	793	11,9	6 188	706	11,4	417	81	19,4
Pausa-Mühltroff, Stadt	2 909	312	10,7	2 745	282	10,3	164	30	18,3
Plauen, Stadt	42 201	6 266	14,8	40 931	6 006	14,7	1 222	257	21,0
Pöhl	1 392	129	9,3	1 356	123	9,1	36	6	16,7
Reichenbach im Vogtland, Stadt	13 037	2 052	15,7	12 458	1 894	15,2	579	158	27,3
Reuth	469	35	7,5	453	35	7,7	16	-	-
Rodewisch, Stadt	3 925	468	11,9	3 805	445	11,7	120	23	19,2
Rosenbach/Vogtl.	2 306	220	9,5	2 225	214	9,6	81	6	7,4
Schöneck/Vogtl., Stadt	1 936	202	10,4	1 860	190	10,2	76	12	15,8
Steinberg	1 456	125	8,6	1 389	110	7,9	67	15	22,4
Theuma	506	27	5,3	497	18	3,6	9	9	100,0
Tirpersdorf	708	39	5,5	696	39	5,6	12	-	-
Treuen, Stadt	4 519	434	9,6	4 293	413	9,6	200	21	10,5
Triebel/Vogtl.	663	39	5,9	657	36	5,5	6	3	50,0
Weischlitz	2 712	296	10,9	2 619	283	10,8	93	13	14,0
Werda	788	55	7,0	750	51	6,8	38	4	10,5
<b>Zusammen</b>	<b>143 536</b>	<b>18 529</b>	<b>12,9</b>	<b>137 356</b>	<b>17 254</b>	<b>12,6</b>	<b>5 843</b>	<b>1 203</b>	<b>20,6</b>
Landkreis Zwickau									
Bernsdorf	1 149	74	6,4	1 122	74	6,6	27	-	-
Callenberg	2 550	174	6,8	2 445	162	6,6	105	12	11,4
Crimmitschau, Stadt	12 707	2 163	17,0	12 045	2 026	16,8	499	128	25,7
Crinitzberg	1 021	81	7,9	923	78	8,5	54	-	-
Dennheritz	679	51	7,5	658	51	7,8	21	-	-
Fraureuth	2 866	234	8,2	2 802	222	7,9	64	12	18,8
Gersdorf	2 265	227	10,0	2 176	212	9,7	89	15	16,9
Glauchau, Stadt	14 076	1 918	13,6	13 575	1 827	13,5	495	91	18,4
Hartenstein, Stadt	2 330	108	4,6	2 252	105	4,7	78	3	3,8
Hartmannsdorf b. Kirchberg	626	31	5,0	590	28	4,7	36	3	8,3
Hirschfeld	585	23	3,9	553	20	3,6	32	3	9,4
Hohenstein-Ernstthal, Stadt	8 796	879	10,0	8 362	795	9,5	424	84	19,8
Kirchberg, Stadt	4 677	440	9,4	4 446	401	9,0	231	39	16,9
Langenbernsdorf	1 692	94	5,6	1 643	91	5,5	49	3	6,1
Langenweißbach	1 365	140	10,3	1 315	137	10,4	40	3	7,5
Lichtenstein/Sa., Stadt	7 064	670	9,5	6 777	617	9,1	287	53	18,5



Noch: 1. Reine Wohnungen in Gebäuden mit Wohnraum sowie deren Leerstand am 9. Mai 2011  
nach Gemeinden

Kreisfreie Stadt Gemeinde Landkreis Land	Reine Wohnungen in Gebäuden mit Wohnraum			Darunter reine Wohnungen in ...					
	ins- gesamt	darunter leer- stehend	Leer- stands- quote	Wohngebäuden			sonstigen Gebäuden mit Wohnraum		
				ins- gesamt	darunter leer- stehend	Leer- stands- quote	ins- gesamt	darunter leer- stehend	Leer- stands- quote
noch: Landkreis Zwickau									
Lichtentanne	3 387	256	7,6	3 296	247	7,5	81	9	11,1
Limbach-Oberfrohna, Stadt	14 467	1 773	12,3	13 818	1 667	12,1	602	106	17,6
Meerane, Stadt	9 580	1 152	12,0	9 191	1 059	11,5	367	93	25,3
Mülsen	6 096	441	7,2	5 927	408	6,9	169	33	19,5
Neukirchen/Pleiße	2 234	175	7,8	2 150	157	7,3	75	18	24,0
Niederfrohna	1 190	88	7,4	1 157	79	6,8	33	9	27,3
Oberlungwitz, Stadt	3 366	316	9,4	3 200	289	9,0	166	27	16,3
Oberwiera	514	25	4,9	496	25	5,0	18	-	-
Reinsdorf	4 238	434	10,2	4 107	419	10,2	128	15	11,7
Remse	957	100	10,4	929	94	10,1	28	6	21,4
Schönberg	427	20	4,7	411	20	4,9	16	-	-
St. Egidien	1 837	160	8,7	1 759	146	8,3	78	14	17,9
Waldenburg, Stadt	2 265	240	10,6	2 150	225	10,5	105	15	14,3
Werdau, Stadt	13 723	2 206	16,1	13 088	2 066	15,8	560	140	25,0
Wildenfels, Stadt	1 974	158	8,0	1 886	149	7,9	88	9	10,2
Wilkau-Haßlau, Stadt	6 658	1 043	15,7	6 420	1 010	15,7	238	33	13,9
Zwickau, Stadt	57 428	6 652	11,6	55 053	6 216	11,3	1 947	424	21,8
<b>Zusammen</b>	<b>194 789</b>	<b>22 546</b>	<b>11,6</b>	<b>186 722</b>	<b>21 122</b>	<b>11,3</b>	<b>7 230</b>	<b>1 400</b>	<b>19,4</b>
Landkreis Bautzen									
Arnsdorf	2 247	153	6,8	2 168	141	6,5	79	12	15,2
Bautzen, Stadt	23 069	1 859	8,1	21 914	1 728	7,9	1 082	125	11,6
Bernsdorf, Stadt	3 692	409	11,1	3 596	389	10,8	96	20	20,8
Bischofswerda, Stadt	6 335	524	8,3	5 973	476	8,0	277	48	17,3
Brettnig-Hauswalde	1 462	98	6,7	1 413	92	6,5	49	6	12,2
Burkau	1 251	69	5,5	1 186	60	5,1	65	9	13,8
Crostwitz	357	12	3,4	348	12	3,4	9	-	-
Cunewalde	2 559	144	5,6	2 494	128	5,1	65	16	24,6
Demitz-Thumitz	1 467	136	9,3	1 425	130	9,1	42	6	14,3
Doberschau-Gaußig	1 996	125	6,3	1 918	125	6,5	78	-	-
Elsterheide	1 612	88	5,5	1 536	79	5,1	76	9	11,8
Elstra, Stadt	1 357	76	5,6	1 311	73	5,6	46	3	6,5
Frankenthal	447	22	4,9	426	19	4,5	21	3	14,3
Göda	1 477	100	6,8	1 432	91	6,4	45	9	20,0
Großdubrau	2 002	106	5,3	1 926	90	4,7	76	16	21,1
Großharthau	1 318	77	5,8	1 251	71	5,7	67	6	9,0
Großnaundorf	485	40	8,2	464	34	7,3	21	6	28,6
Großpostwitz/O.L.	1 454	116	8,0	1 406	110	7,8	48	6	12,5
Großröhrsdorf, Stadt	3 430	295	8,6	3 292	276	8,4	138	19	13,8
Haselbachtal	1 906	100	5,2	1 853	94	5,1	53	6	11,3
Hochkirch	1 102	84	7,6	1 043	84	8,1	59	-	-
Hoyerswerda, Stadt	21 169	1 493	7,1	20 831	1 457	7,0	296	36	12,2
Kamenz, Stadt	8 694	819	9,4	8 108	741	9,1	573	78	13,6
Königsbrück, Stadt	2 437	279	11,4	2 276	243	10,7	137	36	26,3
Königswartha	1 962	246	12,5	1 923	237	12,3	36	9	25,0
Kubschütz	1 232	84	6,8	1 193	81	6,8	39	3	7,7

Noch: 1. Reine Wohnungen in Gebäuden mit Wohnraum sowie deren Leerstand am 9. Mai 2011  
nach Gemeinden

Kreisfreie Stadt Gemeinde Landkreis Land	Reine Wohnungen in Gebäuden mit Wohnraum			Darunter reine Wohnungen in ...					
	ins- gesamt	darunter leer- stehend	Leer- stands- quote	Wohngebäuden			sonstigen Gebäuden mit Wohnraum		
				ins- gesamt	darunter leer- stehend	Leer- stands- quote	ins- gesamt	darunter leer- stehend	Leer- stands- quote
noch: Landkreis Bautzen									
Laußnitz	868	36	4,1	847	36	4,3	21	-	-
Lauta, Stadt	4 885	329	6,7	4 782	320	6,7	85	9	10,6
Lichtenberg	785	49	6,2	767	49	6,4	18	-	-
Lohsa	2 711	119	4,4	2 623	103	3,9	88	16	18,2
Malschwitz	2 268	132	5,8	2 190	122	5,6	78	10	12,8
Nebelschütz	436	15	3,4	423	15	3,5	13	-	-
Neschwitz	1 120	74	6,6	1 072	68	6,3	48	6	12,5
Neukirch	797	43	5,4	778	43	5,5	19	-	-
Neukirch/Lausitz	2 551	159	6,2	2 426	133	5,5	125	26	20,8
Obergurig	976	58	5,9	956	58	6,1	20	-	-
Ohorn	1 104	60	5,4	1 072	54	5,0	32	6	18,8
Oßling	1 005	48	4,8	996	45	4,5	9	3	33,3
Ottendorf-Okrilla	4 719	253	5,4	4 613	243	5,3	106	10	9,4
Panschwitz-Kuckau	827	24	2,9	793	21	2,6	34	3	8,8
Pulsnitz, Stadt	3 974	369	9,3	3 706	322	8,7	249	47	18,9
Puschwitz	454	62	13,7	448	62	13,8	6	-	-
Räckelwitz	375	12	3,2	366	9	2,5	9	3	33,3
Radeberg, Stadt	9 764	676	6,9	9 425	601	6,4	265	43	16,2
Radibor	1 450	108	7,4	1 420	102	7,2	30	6	20,0
Ralbitz-Rosenthal	602	16	2,7	576	9	1,6	26	7	26,9
Rammenau	619	23	3,7	599	19	3,2	20	4	20,0
Schirgiswalde-Kirschau, Stadt	3 276	231	7,1	3 168	228	7,2	108	3	2,8
Schmölln-Putzkau	1 581	115	7,3	1 537	105	6,8	44	10	22,7
Schöntheichen	993	52	5,2	971	52	5,4	22	-	-
Schwepnitz	1 280	100	7,8	1 228	94	7,7	52	6	11,5
Sohland a. d. Spree	3 393	240	7,1	3 281	221	6,7	112	19	17,0
Spreetal	919	60	6,5	885	57	6,4	34	3	8,8
Steina	781	50	6,4	753	50	6,6	28	-	-
Steinigwolmsdorf	1 472	90	6,1	1 411	81	5,7	61	9	14,8
Wachau	2 064	89	4,3	2 019	86	4,3	45	3	6,7
Weißenberg, Stadt	1 524	105	6,9	1 444	95	6,6	80	10	12,5
Wilthen, Stadt	3 195	347	10,9	3 131	338	10,8	64	9	14,1
Wittichenau, Stadt	2 486	94	3,8	2 398	91	3,8	88	3	3,4
<b>Zusammen</b>	<b>161 773</b>	<b>11 792</b>	<b>7,3</b>	<b>155 810</b>	<b>10 993</b>	<b>7,1</b>	<b>5 612</b>	<b>761</b>	<b>13,6</b>
Landkreis Görlitz									
Bad Muskau, Stadt	2 043	169	8,3	1 939	155	8,0	104	14	13,5
Beiersdorf	574	39	6,8	565	39	6,9	9	-	-
Bernstadt a. d. Eigen, Stadt	1 846	159	8,6	1 777	146	8,2	69	13	18,8
Bertsdorf-Hörnitz	1 119	89	8,0	1 086	86	7,9	33	3	9,1
Boxberg/O.L.	2 452	180	7,3	2 383	171	7,2	59	9	15,3
Dürrhennersdorf	563	59	10,5	517	44	8,5	12	-	-
Ebersbach-Neugersdorf, Stadt	8 226	1 124	13,7	7 901	1 080	13,7	283	44	15,5
Gablenz	777	34	4,4	752	31	4,1	25	3	12,0
Görlitz, Stadt	36 903	7 010	19,0	35 721	6 743	18,9	1 005	252	25,1
Groß Düben	478	24	5,0	466	21	4,5	12	3	25,0

Noch: 1. Reine Wohnungen in Gebäuden mit Wohnraum sowie deren Leerstand am 9. Mai 2011  
nach Gemeinden

Kreisfreie Stadt Gemeinde Landkreis Land	Reine Wohnungen in Gebäuden mit Wohnraum			Darunter reine Wohnungen in ...					
	ins- gesamt	darunter leer- stehend	Leer- stands- quote	Wohngebäuden			sonstigen Gebäuden mit Wohnraum		
				ins- gesamt	darunter leer- stehend	Leer- stands- quote	ins- gesamt	darunter leer- stehend	Leer- stands- quote
noch: Landkreis Görlitz									
Großschönau	3 351	370	11,0	3 229	346	10,7	122	24	19,7
Großschweidnitz	573	50	8,7	559	50	8,9	14	-	-
Hähnichen	637	63	9,9	618	60	9,7	19	3	15,8
Hainewalde	822	80	9,7	777	77	9,9	45	3	6,7
Herrnhut, Stadt	2 984	217	7,3	2 807	196	7,0	177	21	11,9
Hohendubrau	927	54	5,8	899	51	5,7	28	3	10,7
Horka	897	73	8,1	873	67	7,7	24	6	25,0
Jonsdorf, Kurort	828	46	5,6	781	40	5,1	47	6	12,8
Kodersdorf	1 199	85	7,1	1 165	82	7,0	34	3	8,8
Königshain	584	48	8,2	569	42	7,4	15	6	40,0
Kottmar	4 006	314	7,8	3 815	293	7,7	191	21	11,0
Krauschwitz	1 785	103	5,8	1 745	97	5,6	40	6	15,0
Kreba-Neudorf	456	31	6,8	440	31	7,0	16	-	-
Lawalde	875	54	6,2	859	54	6,3	16	-	-
Leutersdorf	1 924	129	6,7	1 858	123	6,6	66	6	9,1
Löbau, Stadt	9 891	1 383	14,0	9 414	1 291	13,7	390	92	23,6
Markersdorf	1 897	107	5,6	1 815	94	5,2	82	13	15,9
Mittelherwigsdorf	1 893	161	8,5	1 815	143	7,9	78	18	23,1
Mücka	512	26	5,1	497	20	4,0	15	6	40,0
Neißeau	864	63	7,3	843	63	7,5	21	-	-
Neusalza-Spremberg, Stadt	1 816	156	8,6	1 699	138	8,1	117	18	15,4
Niesky, Stadt	5 298	390	7,4	5 128	358	7,0	143	25	17,5
Oderwitz	2 699	181	6,7	2 564	169	6,6	135	12	8,9
Olbersdorf	3 430	538	15,7	3 394	538	15,9	36	-	-
Oppach	1 299	72	5,5	1 261	62	4,9	38	10	26,3
Ostritz, Stadt	1 466	248	16,9	1 374	221	16,1	92	27	29,3
Oybin	757	48	6,3	717	48	6,7	40	-	-
Quitzdorf am See	628	27	4,3	598	24	4,0	21	3	14,3
Reichenbach/O.L., Stadt	2 711	331	12,2	2 616	309	11,8	95	22	23,2
Rietschen	1 479	176	11,9	1 419	153	10,8	60	23	38,3
Rosenbach	770	70	9,1	742	67	9,0	28	3	10,7
Rothenburg/O.L., Stadt	2 593	299	11,5	2 482	284	11,4	111	15	13,5
Schleife	1 325	48	3,6	1 289	42	3,3	36	6	16,7
Schönau-Berzdorf a. d. Eigen	834	77	9,2	810	68	8,4	24	9	37,5
Schönbach	611	83	13,6	580	76	13,1	31	7	22,6
Schöpstal	1 146	67	5,8	1 116	61	5,5	30	6	20,0
Seiffhennersdorf, Stadt	2 387	303	12,7	2 293	287	12,5	94	16	17,0
Trebendorf	446	18	4,0	434	18	4,1	12	-	-
Vierkirchen	836	66	7,9	811	66	8,1	25	-	-
Waldhufen	1 239	114	9,2	1 182	107	9,1	57	7	12,3
Weißkeißel	636	45	7,1	612	42	6,9	18	3	16,7
Weißwasser/O.L., Stadt	10 725	974	9,1	10 349	915	8,8	373	59	15,8
Zittau, Stadt	19 110	3 592	18,8	17 961	3 350	18,7	832	221	26,6
<b>Zusammen</b>	<b>156 127</b>	<b>20 267</b>	<b>13,0</b>	<b>149 916</b>	<b>19 139</b>	<b>12,8</b>	<b>5 499</b>	<b>1 070</b>	<b>19,5</b>
<b>Landkreis Meißen</b>									
Coswig, Stadt	11 702	1 075	9,2	11 366	1 042	9,2	288	33	11,5

Noch: 1. Reine Wohnungen in Gebäuden mit Wohnraum sowie deren Leerstand am 9. Mai 2011  
nach Gemeinden

Kreisfreie Stadt Gemeinde Landkreis Land	Reine Wohnungen in Gebäuden mit Wohnraum			Darunter reine Wohnungen in ...					
	ins- gesamt	darunter leer- stehend	Leer- stands- quote	Wohngebäuden			sonstigen Gebäuden mit Wohnraum		
				ins- gesamt	darunter leer- stehend	Leer- stands- quote	ins- gesamt	darunter leer- stehend	Leer- stands- quote
noch: Landkreis Meißen									
Diera-Zehren	1 748	132	7,6	1 684	120	7,1	64	12	18,8
Ebersbach	2 032	116	5,7	1 924	103	5,4	108	13	12,0
Glaubitz	831	39	4,7	780	36	4,6	51	3	5,9
Gröditz, Stadt	4 663	573	12,3	4 559	555	12,2	104	18	17,3
Großenhain, Stadt	10 700	1 102	10,3	10 188	1 032	10,1	512	70	13,7
Hirschstein	1 053	80	7,6	1 026	77	7,5	27	3	11,1
Käbschütztal	1 368	122	8,9	1 309	109	8,3	59	13	22,0
Klipphausen	4 873	412	8,5	4 672	384	8,2	195	28	14,4
Lampertswalde	1 239	77	6,2	1 197	74	6,2	42	3	7,1
Lommatzsch, Stadt	2 946	339	11,5	2 768	304	11,0	178	35	19,7
Meißen, Stadt	17 620	2 480	14,1	16 612	2 253	13,6	905	211	23,3
Moritzburg	3 724	168	4,5	3 560	149	4,2	164	19	11,6
Niederau	1 958	134	6,8	1 922	131	6,8	36	3	8,3
Nossen, Stadt	5 852	536	9,2	5 577	481	8,6	275	55	20,0
Nünchritz	3 133	202	6,4	3 053	195	6,4	70	7	10,0
Priestewitz	1 546	125	8,1	1 504	119	7,9	42	6	14,3
Radebeul, Stadt	16 985	968	5,7	16 347	917	5,6	545	51	9,4
Radeburg, Stadt	3 729	200	5,4	3 594	173	4,8	135	27	20,0
Riesa, Stadt	19 999	2 217	11,1	19 453	2 150	11,1	537	58	10,8
Röderaue	1 477	139	9,4	1 441	139	9,6	36	-	-
Schönfeld	796	50	6,3	778	50	6,4	18	-	-
Stauchitz	1 546	103	6,7	1 509	91	6,0	37	12	32,4
Strehla, Stadt	2 036	191	9,4	1 957	171	8,7	79	20	25,3
Tauscha	640	47	7,3	611	44	7,2	29	3	10,3
Thiendorf	1 026	75	7,3	993	66	6,6	33	9	27,3
Weinböhla	4 850	195	4,0	4 679	185	4,0	123	10	8,1
Wülknitz	886	122	13,8	858	119	13,9	28	3	10,7
Zeithain	3 233	225	7,0	3 115	209	6,7	118	16	13,6
<b>Zusammen</b>	<b>134 191</b>	<b>12 244</b>	<b>9,1</b>	<b>129 036</b>	<b>11 478</b>	<b>8,9</b>	<b>4 838</b>	<b>741</b>	<b>15,3</b>
<b>Landkreis Sächsische Schweiz-Osterzgebirge</b>									
Altenberg, Stadt	4 495	454	10,1	4 252	406	9,5	239	44	18,4
Bad Gottleuba-Berggießhübel, Stadt	3 066	314	10,2	2 934	289	9,9	132	25	18,9
Bad Schandau, Stadt	2 375	290	12,2	2 262	275	12,2	113	15	13,3
Bahretal	1 072	78	7,3	1 051	78	7,4	21	-	-
Bannewitz	5 156	233	4,5	4 913	202	4,1	146	31	21,2
Dippoldiswalde, Stadt	7 620	515	6,8	7 162	475	6,6	428	40	9,3
Dohma	954	71	7,4	941	71	7,5	13	-	-
Dohna, Stadt	2 959	221	7,5	2 847	215	7,6	112	6	5,4
Dorfhain	545	45	8,3	521	36	6,9	24	9	37,5
Dürrröhrsdorf-Dittersbach	2 114	129	6,1	2 022	111	5,5	92	18	19,6
Freital, Stadt	21 269	1 681	7,9	20 644	1 590	7,7	513	82	16,0
Glashütte, Stadt	3 666	303	8,3	3 523	285	8,1	143	18	12,6
Gohrisch	1 040	85	8,2	1 013	79	7,8	27	6	22,2
Hartmannsdorf-Reichenau	544	43	7,9	520	40	7,7	24	3	12,5
Heidenau, Stadt	9 653	920	9,5	9 505	892	9,4	148	28	18,9
Hermisdorf/Erzgeb.	459	63	13,7	441	57	12,9	18	6	33,3

Noch: 1. Reine Wohnungen in Gebäuden mit Wohnraum sowie deren Leerstand am 9. Mai 2011  
nach Gemeinden

Kreisfreie Stadt Gemeinde Landkreis Land	Reine Wohnungen in Gebäuden mit Wohnraum			Darunter reine Wohnungen in ...					
	ins- gesamt	darunter leer- stehend	Leer- stands- quote	Wohngebäuden			sonstigen Gebäuden mit Wohnraum		
				ins- gesamt	darunter leer- stehend	Leer- stands- quote	ins- gesamt	darunter leer- stehend	Leer- stands- quote
noch: Landkreis Sächsische Schweiz-Osterzgebirge									
Hohnstein, Stadt	1 755	156	8,9	1 651	138	8,4	104	18	17,3
Klingenberg	3 554	307	8,6	3 383	271	8,0	171	36	21,1
Königstein/Sächs. Schw., Stadt	1 485	274	18,5	1 352	225	16,6	133	49	36,8
Kreischa	2 207	175	7,9	2 113	162	7,7	88	13	14,8
Liebstadt, Stadt	696	65	9,3	657	58	8,8	39	7	17,9
Lohmen	1 536	77	5,0	1 502	74	4,9	34	3	8,8
Müglitztal	1 037	94	9,1	991	91	9,2	46	3	6,5
Neustadt i. Sa., Stadt	7 321	708	9,7	7 005	662	9,5	316	46	14,6
Pirna, Stadt	21 994	2 328	10,6	21 227	2 200	10,4	758	128	16,9
Rabenau, Stadt	2 187	182	8,3	2 123	170	8,0	64	12	18,8
Rathen, Kurort	208	10	4,8	186	10	5,4	9	-	-
Rathmannsdorf	553	78	14,1	516	72	14,0	37	6	16,2
Reinhardtsdorf-Schöna	739	75	10,1	718	66	9,2	21	9	42,9
Rosenthal-Bielatal	816	75	9,2	783	69	8,8	33	6	18,2
Sebnitz, Stadt	6 055	780	12,9	5 774	712	12,3	281	68	24,2
Stadt Wehlen, Stadt	846	64	7,6	797	54	6,8	49	10	20,4
Stolpen, Stadt	2 801	223	8,0	2 637	198	7,5	164	25	15,2
Struppen	1 238	106	8,6	1 196	97	8,1	36	3	8,3
Tharandt, Stadt	2 665	199	7,5	2 449	178	7,3	151	21	13,9
Wilsdruff, Stadt	6 751	380	5,6	6 390	319	5,0	297	49	16,5
<b>Zusammen</b>	<b>133 431</b>	<b>11 801</b>	<b>8,8</b>	<b>128 001</b>	<b>10 927</b>	<b>8,5</b>	<b>5 024</b>	<b>843</b>	<b>16,8</b>
Landkreis Leipzig									
Bad Lausick, Stadt	4 319	364	8,4	4 098	346	8,4	221	18	8,1
Belgershain	1 597	327	20,5	1 579	324	20,5	18	3	16,7
Bennewitz	2 480	182	7,3	2 414	164	6,8	66	18	27,3
Böhlen, Stadt	3 821	341	8,9	3 725	335	9,0	96	6	6,3
Borna, Stadt	12 202	1 798	14,7	11 877	1 737	14,6	325	61	18,8
Borsdorf	4 078	241	5,9	3 986	241	6,0	92	-	-
Brandis, Stadt	4 696	247	5,3	4 583	235	5,1	113	12	10,6
Colditz, Stadt	5 086	622	12,2	4 858	562	11,6	215	57	26,5
Deutzen	1 052	125	11,9	1 049	125	11,9	3	-	-
Elstertrebnitz	639	52	8,1	624	49	7,9	15	3	20,0
Espenhain	1 302	162	12,4	1 281	156	12,2	21	6	28,6
Frohbürg, Stadt	5 163	335	6,5	5 007	323	6,5	156	12	7,7
Geithain, Stadt	3 358	470	14,0	3 189	455	14,3	169	15	8,9
Grimma, Stadt	15 646	1 314	8,4	15 021	1 219	8,1	614	95	15,5
Groitzsch, Stadt	4 264	409	9,6	4 108	397	9,7	156	12	7,7
Großpösna	2 400	108	4,5	2 343	99	4,2	57	9	15,8
Kitzscher, Stadt	3 372	580	17,2	3 327	571	17,2	45	9	20,0
Kohren-Sahlis, Stadt	1 342	108	8,0	1 258	93	7,4	84	15	17,9
Lossatal	3 011	213	7,1	2 924	197	6,7	87	16	18,4
Machern	3 169	179	5,6	3 116	173	5,6	53	6	11,3
Markkleeberg, Stadt	12 607	728	5,8	12 385	713	5,8	207	12	5,8
Markranstädt, Stadt	8 071	655	8,1	7 834	619	7,9	174	30	17,2
Narsdorf	851	70	8,2	836	67	8,0	15	3	20,0
Naunhof, Stadt	4 272	285	6,7	4 121	261	6,3	151	24	15,9

Noch: 1. Reine Wohnungen in Gebäuden mit Wohnraum sowie deren Leerstand am 9. Mai 2011  
nach Gemeinden

Kreisfreie Stadt Gemeinde Landkreis Land	Reine Wohnungen in Gebäuden mit Wohnraum			Darunter reine Wohnungen in ...					
	ins- gesamt	darunter leer- stehend	Leer- stands- quote	Wohngebäuden			sonstigen Gebäuden mit Wohnraum		
				ins- gesamt	darunter leer- stehend	Leer- stands- quote	ins- gesamt	darunter leer- stehend	Leer- stands- quote
noch: Landkreis Leipzig									
Neukieritzsch	3 234	314	9,7	3 126	308	9,9	77	6	7,8
Otterwisch	648	24	3,7	630	21	3,3	18	3	16,7
Parthenstein	1 663	90	5,4	1 616	84	5,2	47	6	12,8
Pegau, Stadt	3 468	300	8,7	3 308	276	8,3	160	24	15,0
Regis-Breitingen, Stadt	2 255	227	10,1	2 175	209	9,6	80	18	22,5
Rötha, Stadt	2 085	230	11,0	2 030	224	11,0	55	6	10,9
Thallwitz	1 806	138	7,6	1 734	129	7,4	72	9	12,5
Trebsen/Mulde, Stadt	1 967	109	5,5	1 917	97	5,1	50	12	24,0
Wurzen, Stadt	10 342	1 348	13,0	9 918	1 285	13,0	390	63	16,2
Zwenkau, Stadt	4 709	369	7,8	4 556	338	7,4	153	31	20,3
<b>Zusammen</b>	<b>140 975</b>	<b>13 064</b>	<b>9,3</b>	<b>136 553</b>	<b>12 432</b>	<b>9,1</b>	<b>4 255</b>	<b>620</b>	<b>14,6</b>
Landkreis Nordsachsen									
Arzberg	1 059	142	13,4	1 043	138	13,2	16	4	25,0
Bad Dübener, Stadt	4 546	467	10,3	4 352	440	10,1	168	27	16,1
Beilrode	2 240	206	9,2	2 172	200	9,2	68	6	8,8
Belgern-Schildau, Stadt	4 021	326	8,1	3 862	289	7,5	156	37	23,7
Cavertitz	1 095	80	7,3	1 049	74	7,1	46	6	13,0
Dahlen, Stadt	2 290	185	8,1	2 214	170	7,7	76	15	19,7
Delitzsch, Stadt	14 243	1 206	8,5	13 445	1 131	8,4	798	75	9,4
Doberschütz	1 947	113	5,8	1 911	107	5,6	36	6	16,7
Dommitzsch, Stadt	1 533	199	13,0	1 477	190	12,9	56	9	16,1
Dreiheide	937	42	4,5	907	42	4,6	30	-	-
Eilenburg, Stadt	9 610	1 274	13,3	9 228	1 226	13,3	301	30	10,0
Elsnig	724	66	9,1	678	57	8,4	46	9	19,6
Jesewitz	1 425	117	8,2	1 384	107	7,7	41	10	24,4
Krostitz	1 859	118	6,3	1 793	108	6,0	66	10	15,2
Laußig	2 028	190	9,4	2 001	187	9,3	27	3	11,1
Liebschützberg	1 551	132	8,5	1 493	119	8,0	58	13	22,4
Löbnitz	994	76	7,6	967	70	7,2	27	6	22,2
Mockrehna	2 412	138	5,7	2 345	132	5,6	67	6	9,0
Mügelin, Stadt	3 453	357	10,3	3 276	334	10,2	170	23	13,5
Naundorf	1 151	95	8,3	1 117	85	7,6	34	10	29,4
Oschatz, Stadt	8 725	888	10,2	8 290	819	9,9	422	69	16,4
Rackwitz	2 777	397	14,3	2 735	391	14,3	42	6	14,3
Schkeuditz, Stadt	9 793	1 214	12,4	9 489	1 159	12,2	238	43	18,1
Schönwölkau	1 225	101	8,2	1 186	95	8,0	39	6	15,4
Taucha, Stadt	8 061	952	11,8	7 890	924	11,7	171	28	16,4
Torgau, Stadt	11 363	941	8,3	10 845	877	8,1	455	64	14,1
Trossin	717	77	10,7	696	74	10,6	21	3	14,3
Wermisdorf	2 762	234	8,5	2 657	206	7,8	96	28	29,2
Wiedemar	2 623	234	8,9	2 568	228	8,9	55	6	10,9
Zschepplin	1 502	126	8,4	1 477	123	8,3	25	3	12,0
<b>Zusammen</b>	<b>108 666</b>	<b>10 693</b>	<b>9,8</b>	<b>104 547</b>	<b>10 102</b>	<b>9,7</b>	<b>3 851</b>	<b>561</b>	<b>14,6</b>
<b>Sachsen</b>	<b>2 325 160</b>	<b>233 909</b>	<b>10,1</b>	<b>2 238 018</b>	<b>221 308</b>	<b>9,9</b>	<b>72 565</b>	<b>11 729</b>	<b>16,2</b>

## 2. Reine Wohnungen und leerstehende Wohnungen in Wohngebäuden am 9. Mai 2011 und 30. September 1995 nach Gemeinden

Kreisfreie Stadt Gemeinde Landkreis Land	2011			1995			2011 gegenüber 1995		
	reine Woh- nungen insgesamt	leer- stehende Woh- nungen	Leer- stands- quote	reine Woh- nungen insgesamt	leer- stehende Woh- nungen	Leer- stands- quote	reine Woh- nungen insgesamt	leer- stehende Woh- nungen	Leer- stands- quote
<b>Kreisfreie Städte</b>									
Chemnitz, Stadt	150 063	20 621	13,7	155 783	21 167	13,6	-5 720	-546	0,2
Dresden, Stadt	283 633	14 313	5,0	252 905	24 604	9,7	30 728	-10 291	-4,7
Leipzig, Stadt	316 915	38 490	12,1	282 710	35 914	12,7	34 205	2 576	-0,6
<b>Erzgebirgskreis</b>									
Amtsberg	1 873	148	7,9	1 706	73	4,3	167	75	3,6
Annaberg-Buchholz, Stadt	12 119	1 403	11,6	12 262	974	7,9	-143	429	3,6
Aue, Stadt	10 009	1 258	12,6	10 696	806	7,5	-687	452	5,0
Auerbach	1 429	102	7,1	1 449	53	3,7	-20	49	3,5
Bad Schlema	2 672	265	9,9	2 818	214	7,6	-146	51	2,3
Bärenstein	1 357	189	13,9	1 443	130	9,0	-86	59	4,9
Bockau	1 182	78	6,6	1 247	52	4,2	-65	26	2,4
Börmichen/Erzgeb.	454	18	4,0	404	13	3,2	50	5	0,7
Borstendorf	731	102	14,0	804	73	9,1	-73	29	4,9
Breitenbrunn/Erzgeb.	2 965	302	10,2	3 237	325	10,0	-272	-23	0,1
Burkhardtsdorf	3 233	291	9,0	2 940	172	5,9	293	119	3,2
Crottendorf	2 029	135	6,7	2 157	109	5,1	-128	26	1,6
Deutschneudorf	549	62	11,3	627	62	9,9	-78	-	1,4
Drebach	2 662	209	7,9	2 542	97	3,8	120	112	4,0
Ehrenfriedersdorf, Stadt	2 674	190	7,1	2 528	103	4,1	146	87	3,0
Eibenstock, Stadt	4 044	401	9,9	4 455	352	7,9	-411	49	2,0
Elterlein, Stadt	1 426	70	4,9	1 484	74	5,0	-58	-4	-0,1
Gelenau/Erzgeb.	2 332	190	8,1	2 474	114	4,6	-142	76	3,5
Geyer, Stadt	2 002	163	8,1	2 171	100	4,6	-169	63	3,5
Gornau/Erzgeb.	1 739	95	5,5	1 536	64	4,2	203	31	1,3
Gornsdorf	1 134	103	9,1	1 089	67	6,2	45	36	2,9
Großolbersdorf	1 389	74	5,3	1 342	47	3,5	47	27	1,8
Großrückerswalde	1 658	113	6,8	1 674	58	3,5	-16	55	3,4
Grünhain-Beierfeld, Stadt	3 114	254	8,2	3 006	186	6,2	108	68	2,0
Grünhainichen	1 142	124	10,9	1 176	64	5,4	-34	60	5,4
Heidersdorf	400	44	11,0	421	25	5,9	-21	19	5,1
Hohndorf	2 017	187	9,3	1 906	139	7,3	111	48	2,0
Jahnsdorf/Erzgeb.	2 558	138	5,4	2 290	90	3,9	268	48	1,5
Johanngeorgenstadt, Stadt	2 938	604	20,6	4 058	574	14,1	-1 120	30	6,4
Jöhstadt, Stadt	1 465	135	9,2	1 525	106	7,0	-60	29	2,3
Königswalde	973	45	4,6	906	33	3,6	67	12	1,0
Lauter-Bernsbach, Stadt	4 430	260	5,9	4 366	255	5,8	64	5	0,0
Lößnitz, Stadt	5 251	604	11,5	5 657	299	5,3	-406	305	6,2
Lugau/Erzgeb., Stadt	4 653	528	11,3	4 661	264	5,7	-8	264	5,7
Marienberg, Stadt	9 057	722	8,0	8 928	411	4,6	129	311	3,4
Mildenaue	1 562	58	3,7	1 578	51	3,2	-16	7	0,5
Neukirchen/Erzgeb.	3 610	336	9,3	3 138	167	5,3	472	169	4,0
Niederdorf	624	38	6,1	568	30	5,3	56	8	0,8
Niederwürschnitz	1 408	127	9,0	1 564	95	6,1	-156	32	2,9
Oberwiesenthal, Kurort, Stadt	1 467	262	17,9	1 720	132	7,7	-253	130	10,2
Oelsnitz/Erzgeb., Stadt	6 417	781	12,2	6 483	490	7,6	-66	291	4,6
Olbernhau, Stadt	5 271	599	11,4	5 433	341	6,3	-162	258	5,1

Noch: 2. Reine Wohnungen und leerstehende Wohnungen in Wohngebäuden am 9. Mai 2011 und 30. September 1995 nach Gemeinden

Kreisfreie Stadt Gemeinde Landkreis Land	2011			1995			2011 gegenüber 1995		
	reine Woh- nungen insgesamt	leer- stehende Woh- nungen	Leer- stands- quote	reine Woh- nungen insgesamt	leer- stehende Woh- nungen	Leer- stands- quote	reine Woh- nungen insgesamt	leer- stehende Woh- nungen	Leer- stands- quote
noch: Erzgebirgskreis									
Pfaffroda	1 194	73	6,1	1 228	52	4,2	-34	21	1,9
Pockau-Lengefeld, Stadt	4 038	302	7,5	4 003	189	4,7	35	113	2,8
Raschau-Markersbach	2 677	154	5,8	3 014	156	5,2	-337	-2	0,6
Scheibenberg, Stadt	1 058	78	7,4	1 056	71	6,7	2	7	0,6
Schlettau, Stadt	1 214	91	7,5	1 206	71	5,9	8	20	1,6
Schneeberg, Stadt	8 507	1 145	13,5	8 375	496	5,9	132	649	7,5
Schönheide	2 524	199	7,9	2 639	142	5,4	-115	57	2,5
Schwarzenberg/Erzgeb., Stadt	9 932	882	8,9	11 129	769	6,9	-1 197	113	2,0
Sehmatal	3 336	186	5,6	3 372	137	4,1	-36	49	1,5
Seiffen/Erzgeb., Kurort	1 102	61	5,5	1 192	37	3,1	-90	24	2,4
Stollberg/Erzgeb., Stadt	6 198	613	9,9	6 529	328	5,0	-331	285	4,9
Stützengrün	1 671	97	5,8	1 613	80	5,0	58	17	0,8
Tannenberg	506	43	8,5	525	40	7,6	-19	3	0,9
Thalheim/Erzgeb., Stadt	3 596	327	9,1	3 748	186	5,0	-152	141	4,1
Thermalbad Wiesenbad	1 692	137	8,1	1 682	85	5,1	10	52	3,0
Thum, Stadt	2 651	214	8,1	2 625	121	4,6	26	93	3,5
Wolkenstein, Stadt	1 990	181	9,1	1 884	92	4,9	106	89	4,2
Zschopau, Stadt	5 649	484	8,6	5 757	214	3,7	-108	270	4,9
Zschorlau	2 565	129	5,0	2 451	136	5,5	114	-7	-0,5
Zwönitz, Stadt	6 072	283	4,7	5 861	280	4,8	211	3	-0,1
<b>Zusammen</b>	<b>188 191</b>	<b>17 486</b>	<b>9,3</b>	<b>192 358</b>	<b>11 566</b>	<b>6,0</b>	<b>-4 167</b>	<b>5 920</b>	<b>3,3</b>
Landkreis Mittelsachsen									
Altmittweida	987	79	8,0	895	39	4,4	92	40	3,6
Augustusburg, Stadt	2 476	235	9,5	2 271	169	7,4	205	66	2,0
Bobritzsch-Hilbersdorf	2 781	173	6,2	2 376	174	7,3	405	-1	-1,1
Brand-Erbisdorf, Stadt	5 616	614	10,9	5 606	290	5,2	10	324	5,8
Burgstädt, Stadt	6 185	643	10,4	6 196	565	9,1	-11	78	1,3
Claußnitz	1 641	161	9,8	1 647	95	5,8	-6	66	4,0
Döbeln, Stadt	12 932	1 628	12,6	13 208	1 112	8,4	-276	516	4,2
Dorfchemnitz	727	37	5,1	750	35	4,7	-23	2	0,4
Eppendorf	2 080	132	6,3	2 125	128	6,0	-45	4	0,3
Erlau	1 513	105	6,9	1 389	60	4,3	124	45	2,6
Flöha, Stadt	6 563	721	11,0	6 363	364	5,7	200	357	5,3
Frankenberg/Sa., Stadt	8 721	1 115	12,8	8 409	806	9,6	312	309	3,2
Frauenstein, Stadt	1 453	100	6,9	1 414	80	5,7	39	20	1,2
Freiberg, Stadt	23 460	1 849	7,9	22 527	1 560	6,9	933	289	1,0
Geringswalde, Stadt	2 519	289	11,5	2 580	130	5,0	-61	159	6,4
Großhartmannsdorf	1 204	84	7,0	1 154	65	5,6	50	19	1,3
Großschirma, Stadt	2 767	160	5,8	2 688	169	6,3	79	-9	-0,5
Großweitzschen	1 478	175	11,8	1 451	115	7,9	27	60	3,9
Hainichen, Stadt	4 876	715	14,7	4 959	433	8,7	-83	282	5,9
Halsbrücke	2 548	126	4,9	2 311	120	5,2	237	6	-0,2
Hartha, Stadt	4 331	704	16,3	4 428	297	6,7	-97	407	9,5
Hartmannsdorf	2 358	173	7,3	2 297	227	9,9	61	-54	-2,5
Königsfeld	664	34	5,1	634	23	3,6	30	11	1,5
Königshain-Wiederau	1 272	109	8,6	1 209	46	3,8	63	63	4,8



Noch: 2. Reine Wohnungen und leerstehende Wohnungen in Wohngebäuden am 9. Mai 2011 und 30. September 1995 nach Gemeinden

Kreisfreie Stadt Gemeinde Landkreis Land	2011			1995			2011 gegenüber 1995		
	reine Woh- nungen insgesamt	leer- stehende Woh- nungen	Leer- stands- quote	reine Woh- nungen insgesamt	leer- stehende Woh- nungen	Leer- stands- quote	reine Woh- nungen insgesamt	leer- stehende Woh- nungen	Leer- stands- quote
noch: Landkreis Mittelsachsen									
Kriebstein	1 124	90	8,0	1 162	57	4,9	-38	33	3,1
Leisnig, Stadt	4 785	577	12,1	4 915	407	8,3	-130	170	3,8
Leubsdorf	1 801	182	10,1	1 795	107	6,0	6	75	4,1
Lichtenau	3 555	241	6,8	3 081	154	5,0	474	87	1,8
Lichtenberg/Erzgeb.	1 223	78	6,4	1 155	66	5,7	68	12	0,7
Lunzenau, Stadt	2 466	254	10,3	2 653	169	6,4	-187	85	3,9
Mittweida, Stadt	8 997	906	10,1	8 441	820	9,7	556	86	0,4
Mochau	1 103	77	7,0	1 058	64	6,0	45	13	0,9
Mühlau	1 074	74	6,9	978	51	5,2	96	23	1,7
Mulda/Sa.	1 234	64	5,2	1 240	75	6,0	-6	-11	-0,9
Neuhausen/Erzgeb.	1 434	157	10,9	1 444	82	5,7	-10	75	5,3
Niederwiesa	2 460	138	5,6	2 109	131	6,2	351	7	-0,6
Oberschöna	1 545	81	5,2	1 413	80	5,7	132	1	-0,4
Oederan, Stadt	4 455	498	11,2	3 943	204	5,2	512	294	6,0
Ostrau	1 893	171	9,0	1 849	88	4,8	44	83	4,3
Penig, Stadt	5 101	500	9,8	5 247	304	5,8	-146	196	4,0
Rechenberg-Bienenmühle	1 105	152	13,8	1 130	94	8,3	-25	58	5,4
Reinsberg	1 407	126	9,0	1 364	78	5,7	43	48	3,2
Rochlitz, Stadt	3 496	383	11,0	3 740	241	6,4	-244	142	4,5
Rossau	1 739	172	9,9	1 564	76	4,9	175	96	5,0
Roßwein, Stadt	4 425	569	12,9	4 575	367	8,0	-150	202	4,8
Sayda, Stadt	881	69	7,8	864	57	6,6	17	12	1,2
Seelitz	858	48	5,6	834	35	4,2	24	13	1,4
Striegistal	2 290	202	8,8	2 383	168	7,0	-93	34	1,8
Taura	1 271	147	11,6	1 276	74	5,8	-5	73	5,8
Waldheim, Stadt	5 072	576	11,4	4 887	451	9,2	185	125	2,1
Wechselburg	979	74	7,6	967	60	6,2	12	14	1,4
Weißborn/Erzgeb.	1 283	67	5,2	1 173	89	7,6	110	-22	-2,4
Zettlitz	392	39	9,9	418	38	9,1	-26	1	0,9
Zschaitz-Ottewig	675	78	11,6	589	35	5,9	86	43	5,6
<b>Zusammen</b>	<b>171 275</b>	<b>16 951</b>	<b>9,9</b>	<b>167 134</b>	<b>11 824</b>	<b>7,1</b>	<b>4 141</b>	<b>5 127</b>	<b>2,8</b>
Vogtlandkreis									
Adorf/Vogtl., Stadt	3 058	408	13,3	3 263	253	7,8	-205	155	5,6
Auerbach/Vogtl., Stadt	10 923	1 250	11,4	11 073	797	7,2	-150	453	4,2
Bad Brambach	1 076	121	11,2	1 178	117	9,9	-102	4	1,3
Bad Elster, Stadt	2 290	266	11,6	2 128	175	8,2	162	91	3,4
Bergen	550	61	11,1	548	32	5,8	2	29	5,3
Bösenbrunn	565	31	5,5	519	26	5,0	46	5	0,5
Eichigt	616	47	7,6	621	25	4,0	-5	22	3,6
Ellefeld	1 540	215	14,0	1 622	129	8,0	-82	86	6,0
Elsterberg, Stadt	2 495	322	12,9	2 596	175	6,7	-101	147	6,2
Falkenstein/Vogtl., Stadt	5 241	820	15,6	5 499	621	11,3	-258	199	4,4
Grünbach, Höhenluftkurort	821	62	7,6	868	69	7,9	-47	-7	-0,4
Heinsdorfergrund	1 008	59	5,9	779	25	3,2	229	34	2,6
Klingenthal, Stadt	5 490	761	13,9	6 064	469	7,7	-574	292	6,1
Lengenfeld, Stadt	3 926	374	9,5	3 780	203	5,4	146	171	4,2

Noch: 2. Reine Wohnungen und leerstehende Wohnungen in Wohngebäuden am 9. Mai 2011 und 30. September 1995 nach Gemeinden

Kreisfreie Stadt Gemeinde Landkreis Land	2011			1995			2011 gegenüber 1995		
	reine Woh- nungen insgesamt	leer- stehende Woh- nungen	Leer- stands- quote	reine Woh- nungen insgesamt	leer- stehende Woh- nungen	Leer- stands- quote	reine Woh- nungen insgesamt	leer- stehende Woh- nungen	Leer- stands- quote
noch: Vogtlandkreis									
Limbach	722	50	6,9	730	34	4,7	-8	16	2,3
Markneukirchen, Stadt	4 373	439	10,0	4 680	365	7,8	-307	74	2,2
Mühlental	642	48	7,5	600	37	6,2	42	11	1,3
Muldenhammer	1 761	193	11,0	1 912	112	5,9	-151	81	5,1
Mylau, Stadt	1 770	303	17,1	1 969	283	14,4	-199	20	2,7
Netzschkau, Stadt	2 359	312	13,2	2 557	261	10,2	-198	51	3,0
Neuensalz	1 086	52	4,8	905	39	4,3	181	13	0,5
Neumark	1 610	172	10,7	1 394	70	5,0	216	102	5,7
Neustadt/Vogtl.	512	43	8,4	459	26	5,7	53	17	2,7
Oelsnitz/Vogtl., Stadt	6 188	706	11,4	6 485	633	9,8	-297	73	1,6
Pausa-Mühltroff, Stadt	2 745	282	10,3	2 778	154	5,5	-33	128	4,7
Plauen, Stadt	40 931	6 006	14,7	42 030	7 647	18,2	-1 099	-1 641	-3,5
Pöhl	1 356	123	9,1	1 123	54	4,8	233	69	4,3
Reichenbach im Vogtland, Stadt	12 458	1 894	15,2	13 083	1 270	9,7	-625	624	5,5
Reuth	453	35	7,7	400	22	5,5	53	13	2,2
Rodewisch, Stadt	3 805	445	11,7	3 935	259	6,6	-130	186	5,1
Rosenbach/Vogtl.	2 225	214	9,6	2 102	135	6,4	123	79	3,2
Schöneck/Vogtl., Stadt	1 860	190	10,2	1 841	144	7,8	19	46	2,4
Steinberg	1 389	110	7,9	1 381	72	5,2	8	38	2,7
Theuma	497	18	3,6	437	19	4,3	60	-1	-0,7
Tirpersdorf	696	39	5,6	676	25	3,7	20	14	1,9
Treuen, Stadt	4 293	413	9,6	4 380	343	7,8	-87	70	1,8
Triebel/Vogtl.	657	36	5,5	655	58	8,9	2	-22	-3,4
Weischlitz	2 619	283	10,8	2 460	138	5,6	159	145	5,2
Werda	750	51	6,8	774	24	3,1	-24	27	3,7
<b>Zusammen</b>	<b>137 356</b>	<b>17 254</b>	<b>12,6</b>	<b>140 284</b>	<b>15 340</b>	<b>10,9</b>	<b>-2 928</b>	<b>1 914</b>	<b>1,6</b>
Landkreis Zwickau									
Bernsdorf	1 122	74	6,6	1 089	51	4,7	33	23	1,9
Callenberg	2 445	162	6,6	2 342	120	5,1	103	42	1,5
Crimmitschau, Stadt	12 045	2 026	16,8	12 638	1 614	12,8	-593	412	4,0
Crinitzberg	923	78	8,5	937	55	5,9	-14	23	2,6
Dennheritz	658	51	7,8	633	30	4,7	25	21	3,0
Fraureuth	2 802	222	7,9	2 730	163	6,0	72	59	2,0
Gersdorf	2 176	212	9,7	2 211	166	7,5	-35	46	2,2
Glauchau, Stadt	13 575	1 827	13,5	13 718	1 182	8,6	-143	645	4,8
Hartenstein, Stadt	2 252	105	4,7	2 122	126	5,9	130	-21	-1,3
Hartmannsdorf b. Kirchberg	590	28	4,7	548	37	6,8	42	-9	-2,0
Hirschfeld	553	20	3,6	560	28	5,0	-7	-8	-1,4
Hohenstein-Ernstthal, Stadt	8 362	795	9,5	8 274	625	7,6	88	170	2,0
Kirchberg, Stadt	4 446	401	9,0	5 031	358	7,1	-585	43	1,9
Langenbernsdorf	1 643	91	5,5	1 511	61	4,0	132	30	1,5
Langenweißbach	1 315	137	10,4	1 367	94	6,9	-52	43	3,5
Lichtenstein/Sa., Stadt	6 777	617	9,1	6 733	429	6,4	44	188	2,7
Lichtentanne	3 296	247	7,5	3 238	189	5,8	58	58	1,7
Limbach-Oberfrohna, Stadt	13 818	1 667	12,1	13 730	1 686	12,3	88	-19	-0,2
Meerane, Stadt	9 191	1 059	11,5	9 671	880	9,1	-480	179	2,4

Noch: 2. Reine Wohnungen und leerstehende Wohnungen in Wohngebäuden am 9. Mai 2011 und 30. September 1995 nach Gemeinden

Kreisfreie Stadt Gemeinde Landkreis Land	2011			1995			2011 gegenüber 1995		
	reine Woh- nungen insgesamt	leer- stehende Woh- nungen	Leer- stands- quote	reine Woh- nungen insgesamt	leer- stehende Woh- nungen	Leer- stands- quote	reine Woh- nungen insgesamt	leer- stehende Woh- nungen	Leer- stands- quote
noch: Landkreis Zwickau									
Mülsen	5 927	408	6,9	5 725	317	5,5	202	91	1,3
Neukirchen/Pleiße	2 150	157	7,3	1 813	168	9,3	337	-11	-2,0
Niederfrohna	1 157	79	6,8	1 096	85	7,8	61	-6	-0,9
Oberlungwitz, Stadt	3 200	289	9,0	3 191	188	5,9	9	101	3,1
Oberwiera	496	25	5,0	477	23	4,8	19	2	0,2
Reinsdorf	4 107	419	10,2	3 979	368	9,2	128	51	1,0
Remse	929	94	10,1	795	53	6,7	134	41	3,5
Schönberg	411	20	4,9	374	19	5,1	37	1	-0,2
St. Egidien	1 759	146	8,3	1 663	87	5,2	96	59	3,1
Waldenburg, Stadt	2 150	225	10,5	2 096	135	6,4	54	90	4,0
Werdau, Stadt	13 088	2 066	15,8	13 581	1 371	10,1	-493	695	5,7
Wildenfels, Stadt	1 886	149	7,9	1 929	139	7,2	-43	10	0,7
Wilkau-Haßlau, Stadt	6 420	1 010	15,7	6 564	554	8,4	-144	456	7,3
Zwickau, Stadt	55 053	6 216	11,3	60 024	8 270	13,8	-4 971	-2 054	-2,5
<b>Zusammen</b>	<b>186 722</b>	<b>21 122</b>	<b>11,3</b>	<b>192 390</b>	<b>19 671</b>	<b>10,2</b>	<b>-5 668</b>	<b>1 451</b>	<b>1,1</b>
Landkreis Bautzen									
Arnsdorf	2 168	141	6,5	1 914	87	4,5	254	54	2,0
Bautzen, Stadt	21 914	1 728	7,9	21 624	1 760	8,1	290	-32	-0,3
Bernsdorf, Stadt	3 596	389	10,8	3 412	194	5,7	184	195	5,1
Bischofswerda, Stadt	5 973	476	8,0	5 936	261	4,4	37	215	3,6
Brettnig-Hauswalde	1 413	92	6,5	1 325	78	5,9	88	14	0,6
Burkau	1 186	60	5,1	1 146	55	4,8	40	5	0,3
Crostwitz	348	12	3,4	351	17	4,8	-3	-5	-1,4
Cunewalde	2 494	128	5,1	2 539	117	4,6	-45	11	0,5
Demitz-Thumitz	1 425	130	9,1	1 440	60	4,2	-15	70	5,0
Doberschau-Gaußig	1 918	125	6,5	1 791	109	6,1	127	16	0,4
Elsterheide	1 536	79	5,1	1 209	67	5,5	327	12	-0,4
Elstra, Stadt	1 311	73	5,6	1 239	42	3,4	72	31	2,2
Frankenthal	426	19	4,5	417	18	4,3	9	1	0,1
Göda	1 432	91	6,4	1 335	76	5,7	97	15	0,7
Großdubrau	1 926	90	4,7	1 840	85	4,6	86	5	0,1
Großharthau	1 251	71	5,7	1 164	71	6,1	87	-	-0,4
Großnaundorf	464	34	7,3	410	17	4,1	54	17	3,2
Großpostwitz/O.L.	1 406	110	7,8	1 313	82	6,2	93	28	1,6
Großröhrsdorf, Stadt	3 292	276	8,4	3 266	189	5,8	26	87	2,6
Haselbachtal	1 853	94	5,1	1 772	78	4,4	81	16	0,7
Hochkirch	1 043	84	8,1	1 001	74	7,4	42	10	0,7
Hoyerswerda, Stadt	20 831	1 457	7,0	27 668	1 678	6,1	-6 837	-221	0,9
Kamenz, Stadt	8 108	741	9,1	8 269	876	10,6	-161	-135	-1,5
Königsbrück, Stadt	2 276	243	10,7	2 083	156	7,5	193	87	3,2
Königswartha	1 923	237	12,3	1 851	64	3,5	72	173	8,9
Kubschütz	1 193	81	6,8	1 038	46	4,4	155	35	2,4
Laußnitz	847	36	4,3	698	17	2,4	149	19	1,8
Lauta, Stadt	4 782	320	6,7	4 914	284	5,8	-132	36	0,9
Lichtenberg	767	49	6,4	714	43	6,0	53	6	0,4
Lohsa	2 623	103	3,9	2 352	82	3,5	271	21	0,4

Noch: 2. Reine Wohnungen und leerstehende Wohnungen in Wohngebäuden am 9. Mai 2011 und 30. September 1995 nach Gemeinden

Kreisfreie Stadt Gemeinde Landkreis Land	2011			1995			2011 gegenüber 1995		
	reine Woh- nungen insgesamt	leer- stehende Woh- nungen	Leer- stands- quote	reine Woh- nungen insgesamt	leer- stehende Woh- nungen	Leer- stands- quote	reine Woh- nungen insgesamt	leer- stehende Woh- nungen	Leer- stands- quote
noch: Landkreis Bautzen									
Malschwitz	2 190	122	5,6	2 072	92	4,4	118	30	1,1
Nebelschütz	423	15	3,5	381	18	4,7	42	-3	-1,2
Neschwitz	1 072	68	6,3	1 003	42	4,2	69	26	2,2
Neukirch	778	43	5,5	1 304	594	45,6	-526	-551	-40,0
Neukirch/Lausitz	2 426	133	5,5	2 480	112	4,5	-54	21	1,0
Obergurig	956	58	6,1	877	60	6,8	79	-2	-0,8
Ohorn	1 072	54	5,0	922	34	3,7	150	20	1,3
Oßling	996	45	4,5	804	37	4,6	192	8	-0,1
Ottendorf-Okrilla	4 613	243	5,3	3 436	103	3,0	1 177	140	2,3
Panschwitz-Kuckau	793	21	2,6	776	81	10,4	17	-60	-7,8
Pulsnitz, Stadt	3 706	322	8,7	3 366	179	5,3	340	143	3,4
Puschwitz	448	62	13,8	462	21	4,5	-14	41	9,3
Räckelwitz	366	9	2,5	375	12	3,2	-9	-3	-0,7
Radeberg, Stadt	9 425	601	6,4	8 388	778	9,3	1 037	-177	-2,9
Radibor	1 420	102	7,2	1 317	45	3,4	103	57	3,8
Ralbitz-Rosenthal	576	9	1,6	515	5	1,0	61	4	0,6
Rammenau	599	19	3,2	549	24	4,4	50	-5	-1,2
Schirgiswalde-Kirschau, Stadt	3 168	228	7,2	3 104	201	6,5	64	27	0,7
Schmölln-Putzkau	1 537	105	6,8	1 543	83	5,4	-6	22	1,5
Schönheichen	971	52	5,4	848	42	5,0	123	10	0,4
Schwepnitz	1 228	94	7,7	1 198	54	4,5	30	40	3,1
Sohland a. d. Spree	3 281	221	6,7	3 358	204	6,1	-77	17	0,7
Spreetal	885	57	6,4	896	43	4,8	-11	14	1,6
Steina	753	50	6,6	742	37	5,0	11	13	1,7
Steinigwolmsdorf	1 411	81	5,7	1 421	65	4,6	-10	16	1,2
Wachau	2 019	86	4,3	1 722	96	5,6	297	-10	-1,3
Weißenberg, Stadt	1 444	95	6,6	1 375	79	5,7	69	16	0,8
Wilthen, Stadt	3 131	338	10,8	3 442	120	3,5	-311	218	7,3
Wittichenau, Stadt	2 398	91	3,8	1 806	69	3,8	592	22	-0,0
<b>Zusammen</b>	<b>155 810</b>	<b>10 993</b>	<b>7,1</b>	<b>156 513</b>	<b>10 113</b>	<b>6,5</b>	<b>-703</b>	<b>880</b>	<b>0,6</b>
Landkreis Görlitz									
Bad Muskau, Stadt	1 939	155	8,0	1 766	161	9,1	173	-6	-1,1
Beiersdorf	565	39	6,9	566	30	5,3	-1	9	1,6
Bernstadt a. d. Eigen, Stadt	1 777	146	8,2	1 865	103	5,5	-88	43	2,7
Bertsdorf-Hörnitz	1 086	86	7,9	1 060	70	6,6	26	16	1,3
Boxberg/O.L.	2 383	171	7,2	2 770	71	2,6	-387	100	4,6
Dürrhennersdorf	517	44	8,5	496	29	5,8	21	15	2,7
Ebersbach-Neugersdorf, Stadt	7 901	1 080	13,7	8 730	611	7,0	-829	469	6,7
Gablenz	752	31	4,1	642	17	2,6	110	14	1,5
Görlitz, Stadt	35 721	6 743	18,9	37 476	7 192	19,2	-1 755	-449	-0,3
Groß Düben	466	21	4,5	407	11	2,7	59	10	1,8
Großschönau	3 229	346	10,7	3 406	245	7,2	-177	101	3,5
Großschweidnitz	559	50	8,9	600	58	9,7	-41	-8	-0,7
Hähnichen	618	60	9,7	606	34	5,6	12	26	4,1
Hainewalde	777	77	9,9	788	55	7,0	-11	22	2,9
Herrnhut, Stadt	2 807	196	7,0	2 986	177	5,9	-179	19	1,1

Noch: 2. Reine Wohnungen und leerstehende Wohnungen in Wohngebäuden am 9. Mai 2011 und 30. September 1995 nach Gemeinden

Kreisfreie Stadt Gemeinde Landkreis Land	2011			1995			2011 gegenüber 1995		
	reine Woh- nungen insgesamt	leer- stehende Woh- nungen	Leer- stands- quote	reine Woh- nungen insgesamt	leer- stehende Woh- nungen	Leer- stands- quote	reine Woh- nungen insgesamt	leer- stehende Woh- nungen	Leer- stands- quote
noch: Landkreis Görlitz									
Hohendubrau	899	51	5,7	813	45	5,5	86	6	0,1
Horka	873	67	7,7	816	34	4,2	57	33	3,5
Jonsdorf, Kurort	781	40	5,1	749	41	5,5	32	-1	-0,4
Kodersdorf	1 165	82	7,0	1 094	60	5,5	71	22	1,6
Königshain	569	42	7,4	480	26	5,4	89	16	2,0
Kottmar	3 815	293	7,7	3 943	256	6,5	-128	37	1,2
Krauschwitz	1 745	97	5,6	1 536	65	4,2	209	32	1,3
Kreba-Neudorf	440	31	7,0	438	23	5,3	2	8	1,8
Lawalde	859	54	6,3	811	21	2,6	48	33	3,7
Leutersdorf	1 858	123	6,6	1 881	97	5,2	-23	26	1,5
Löbau, Stadt	9 414	1 291	13,7	9 357	729	7,8	57	562	5,9
Markersdorf	1 815	94	5,2	1 402	71	5,1	413	23	0,1
Mittelherwigsdorf	1 815	143	7,9	1 832	108	5,9	-17	35	2,0
Mücka	497	20	4,0	506	14	2,8	-9	6	1,3
Neißeau	843	63	7,5	788	41	5,2	55	22	2,3
Neusalza-Spremberg, Stadt	1 699	138	8,1	1 793	96	5,4	-94	42	2,8
Niesky, Stadt	5 128	358	7,0	5 026	148	2,9	102	210	4,0
Oderwitz	2 564	169	6,6	2 605	152	5,8	-41	17	0,8
Olbersdorf	3 394	538	15,9	3 341	212	6,3	53	326	9,5
Oppach	1 261	62	4,9	1 251	57	4,6	10	5	0,4
Ostritz, Stadt	1 374	221	16,1	1 571	150	9,5	-197	71	6,5
Oybin	717	48	6,7	662	40	6,0	55	8	0,7
Quitzdorf am See	598	24	4,0	595	39	6,6	3	-15	-2,5
Reichenbach/O.L., Stadt	2 616	309	11,8	2 332	135	5,8	284	174	6,0
Rietschen	1 419	153	10,8	1 372	62	4,5	47	91	6,3
Rosenbach	742	67	9,0	724	34	4,7	18	33	4,3
Rothenburg/O.L., Stadt	2 482	284	11,4	2 437	166	6,8	45	118	4,6
Schleife	1 289	42	3,3	1 096	33	3,0	193	9	0,2
Schönau-Berzdorf a. d. Eigen	810	68	8,4	797	35	4,4	13	33	4,0
Schönbach	580	76	13,1	586	32	5,5	-6	44	7,6
Schöpstal	1 116	61	5,5	914	46	5,0	202	15	0,4
Seiffhennersdorf, Stadt	2 293	287	12,5	2 581	203	7,9	-288	84	4,7
Trebendorf	434	18	4,1	316	14	4,4	118	4	-0,3
Vierkirchen	811	66	8,1	755	33	4,4	56	33	3,8
Waldhufen	1 182	107	9,1	1 103	51	4,6	79	56	4,4
Weißkeißel	612	42	6,9	495	29	5,9	117	13	1,0
Weißwasser/O.L., Stadt	10 349	915	8,8	13 887	1 024	7,4	-3 538	-109	1,5
Zittau, Stadt	17 961	3 350	18,7	18 808	2 553	13,6	-847	797	5,1
<b>Zusammen</b>	<b>149 916</b>	<b>19 139</b>	<b>12,8</b>	<b>155 657</b>	<b>15 839</b>	<b>10,2</b>	<b>-5 741</b>	<b>3 300</b>	<b>2,6</b>
Landkreis Meißen									
Coswig, Stadt	11 366	1 042	9,2	10 528	264	2,5	838	778	6,7
Diera-Zehren	1 684	120	7,1	1 468	80	5,4	216	40	1,7
Ebersbach	1 924	103	5,4	1 641	69	4,2	283	34	1,1
Glaubitz	780	36	4,6	733	21	2,9	47	15	1,8
Gröditz, Stadt	4 559	555	12,2	4 529	174	3,8	30	381	8,3
Großenhain, Stadt	10 188	1 032	10,1	10 518	1 283	12,2	-330	-251	-2,1

Noch: 2. Reine Wohnungen und leerstehende Wohnungen in Wohngebäuden am 9. Mai 2011 und 30. September 1995 nach Gemeinden

Kreisfreie Stadt Gemeinde Landkreis Land	2011			1995			2011 gegenüber 1995		
	reine Woh- nungen insgesamt	leer- stehende Woh- nungen	Leer- stands- quote	reine Woh- nungen insgesamt	leer- stehende Woh- nungen	Leer- stands- quote	reine Woh- nungen insgesamt	leer- stehende Woh- nungen	Leer- stands- quote
noch: Landkreis Meißen									
Hirschstein	1 026	77	7,5	996	49	4,9	30	28	2,6
Käbschütztal	1 309	109	8,3	1 246	93	7,5	63	16	0,9
Klipphausen	4 672	384	8,2	3 872	224	5,8	800	160	2,4
Lampertswalde	1 197	74	6,2	1 063	50	4,7	134	24	1,5
Lommatzsch, Stadt	2 768	304	11,0	2 781	162	5,8	-13	142	5,2
Meißen, Stadt	16 612	2 253	13,6	16 570	1 856	11,2	42	397	2,4
Moritzburg	3 560	149	4,2	2 649	162	6,1	911	-13	-1,9
Niederau	1 922	131	6,8	1 609	73	4,5	313	58	2,3
Nossen, Stadt	5 577	481	8,6	5 468	332	6,1	109	149	2,6
Nünchritz	3 053	195	6,4	3 038	110	3,6	15	85	2,8
Priestewitz	1 504	119	7,9	1 330	83	6,2	174	36	1,7
Radebeul, Stadt	16 347	917	5,6	13 555	814	6,0	2 792	103	-0,4
Radeburg, Stadt	3 594	173	4,8	2 885	114	4,0	709	59	0,9
Riesa, Stadt	19 453	2 150	11,1	19 989	1 341	6,7	-536	809	4,3
Röderaue	1 441	139	9,6	1 537	78	5,1	-96	61	4,6
Schönfeld	778	50	6,4	634	14	2,2	144	36	4,2
Stauchitz	1 509	91	6,0	1 391	73	5,2	118	18	0,8
Strehla, Stadt	1 957	171	8,7	1 788	123	6,9	169	48	1,9
Tauscha	611	44	7,2	535	17	3,2	76	27	4,0
Thiendorf	993	66	6,6	815	33	4,0	178	33	2,6
Weinböhla	4 679	185	4,0	3 390	174	5,1	1 289	11	-1,2
Wülknitz	858	119	13,9	839	46	5,5	19	73	8,4
Zeithain	3 115	209	6,7	3 178	137	4,3	-63	72	2,4
<b>Zusammen</b>	<b>129 036</b>	<b>11 478</b>	<b>8,9</b>	<b>120 575</b>	<b>8 049</b>	<b>6,7</b>	<b>8 461</b>	<b>3 429</b>	<b>2,2</b>
Landkreis Sächsische Schweiz-Osterzgebirge									
Altenberg, Stadt	4 252	406	9,5	4 503	271	6,0	-251	135	3,5
Bad Gottleuba-Berggießhübel, Stadt	2 934	289	9,9	2 784	213	7,7	150	76	2,2
Bad Schandau, Stadt	2 262	275	12,2	2 405	163	6,8	-143	112	5,4
Bahretal	1 051	78	7,4	926	54	5,8	125	24	1,6
Bannewitz	4 913	202	4,1	3 151	174	5,5	1 762	28	-1,4
Dippoldiswalde, Stadt	7 162	475	6,6	6 403	312	4,9	759	163	1,8
Dohma	941	71	7,5	724	40	5,5	217	31	2,0
Dohna, Stadt	2 847	215	7,6	2 291	200	8,7	556	15	-1,2
Dorfhain	521	36	6,9	512	25	4,9	9	11	2,0
Dürrröhrsdorf-Dittersbach	2 022	111	5,5	1 858	62	3,3	164	49	2,2
Freital, Stadt	20 644	1 590	7,7	19 444	2 030	10,4	1 200	-440	-2,7
Glashütte, Stadt	3 523	285	8,1	3 315	175	5,3	208	110	2,8
Gohrisch	1 013	79	7,8	944	54	5,7	69	25	2,1
Hartmannsdorf-Reichenau	520	40	7,7	535	26	4,9	-15	14	2,8
Heidenau, Stadt	9 505	892	9,4	9 280	622	6,7	225	270	2,7
Hermisdorf/Erzgeb.	441	57	12,9	457	16	3,5	-16	41	9,4
Hohnstein, Stadt	1 651	138	8,4	1 582	78	4,9	69	60	3,4
Klingenberg	3 383	271	8,0	3 371	218	6,5	12	53	1,5
Königstein/Sächs. Schw., Stadt	1 352	225	16,6	1 545	148	9,6	-193	77	7,1
Kreischa	2 113	162	7,7	1 574	83	5,3	539	79	2,4
Liebstadt, Stadt	657	58	8,8	660	48	7,3	-3	10	1,6

Noch: 2. Reine Wohnungen und leerstehende Wohnungen in Wohngebäuden am 9. Mai 2011 und 30. September 1995 nach Gemeinden

Kreisfreie Stadt Gemeinde Landkreis Land	2011			1995			2011 gegenüber 1995		
	reine Woh- nungen insgesamt	leer- stehende Woh- nungen	Leer- stands- quote	reine Woh- nungen insgesamt	leer- stehende Woh- nungen	Leer- stands- quote	reine Woh- nungen insgesamt	leer- stehende Woh- nungen	Leer- stands- quote
noch: Landkreis Sächsische Schweiz-Osterzgebirge									
Lohmen	1 502	74	4,9	1 327	52	3,9	175	22	1,0
Müglitztal	991	91	9,2	892	44	4,9	99	47	4,2
Neustadt i. Sa., Stadt	7 005	662	9,5	7 145	309	4,3	-140	353	5,1
Pirna, Stadt	21 227	2 200	10,4	20 451	1 541	7,5	776	659	2,8
Rabenau, Stadt	2 123	170	8,0	2 050	138	6,7	73	32	1,3
Rathen, Kurort	186	10	5,4	215	11	5,1	-29	-1	0,3
Rathmannsdorf	516	72	14,0	552	47	8,5	-36	25	5,4
Reinhardtsdorf-Schöna	718	66	9,2	748	35	4,7	-30	31	4,5
Rosenthal-Bielatal	783	69	8,8	768	41	5,3	15	28	3,5
Sebnitz, Stadt	5 774	712	12,3	6 133	546	8,9	-359	166	3,4
Stadt Wehlen, Stadt	797	54	6,8	838	62	7,4	-41	-8	-0,6
Stolpen, Stadt	2 637	198	7,5	2 357	117	5,0	280	81	2,5
Struppen	1 196	97	8,1	968	66	6,8	228	31	1,3
Tharandt, Stadt	2 449	178	7,3	2 145	101	4,7	304	77	2,6
Wilsdruff, Stadt	6 390	319	5,0	4 772	374	7,8	1 618	-55	-2,8
<b>Zusammen</b>	<b>128 001</b>	<b>10 927</b>	<b>8,5</b>	<b>119 625</b>	<b>8 496</b>	<b>7,1</b>	<b>8 376</b>	<b>2 431</b>	<b>1,4</b>
Landkreis Leipzig									
Bad Lausick, Stadt	4 098	346	8,4	3 748	156	4,2	350	190	4,3
Belgershain	1 579	324	20,5	1 101	39	3,5	478	285	17,0
Bennewitz	2 414	164	6,8	1 780	83	4,7	634	81	2,1
Böhlen, Stadt	3 725	335	9,0	3 634	287	7,9	91	48	1,1
Borna, Stadt	11 877	1 737	14,6	12 157	818	6,7	-280	919	7,9
Borsdorf	3 986	241	6,0	2 628	114	4,3	1 358	127	1,7
Brandis, Stadt	4 583	235	5,1	3 755	374	10,0	828	-139	-4,8
Colditz, Stadt	4 858	562	11,6	4 764	269	5,6	94	293	5,9
Deutzen	1 049	125	11,9	1 209	96	7,9	-160	29	4,0
Elstertrebnitz	624	49	7,9	490	31	6,3	134	18	1,5
Espenhain	1 281	156	12,2	1 235	105	8,5	46	51	3,7
Frohburg, Stadt	5 007	323	6,5	4 565	224	4,9	442	99	1,5
Geithain, Stadt	3 189	455	14,3	3 186	159	5,0	3	296	9,3
Grimma, Stadt	15 021	1 219	8,1	14 225	874	6,1	796	345	2,0
Groitzsch, Stadt	4 108	397	9,7	3 829	214	5,6	279	183	4,1
Großpösna	2 343	99	4,2	1 706	94	5,5	637	5	-1,3
Kitzscher, Stadt	3 327	571	17,2	3 288	126	3,8	39	445	13,3
Kohren-Sahlis, Stadt	1 258	93	7,4	1 227	53	4,3	31	40	3,1
Lossatal	2 924	197	6,7	2 665	118	4,4	259	79	2,3
Machern	3 116	173	5,6	2 173	62	2,9	943	111	2,7
Markkleeberg, Stadt	12 385	713	5,8	9 383	672	7,2	3 002	41	-1,4
Markranstädt, Stadt	7 834	619	7,9	5 482	388	7,1	2 352	231	0,8
Narsdorf	836	67	8,0	805	38	4,7	31	29	3,3
Naunhof, Stadt	4 121	261	6,3	2 714	114	4,2	1 407	147	2,1
Neukieritzsch	3 126	308	9,9	3 264	213	6,5	-138	95	3,3
Otterwisch	630	21	3,3	480	23	4,8	150	-2	-1,5
Parthenstein	1 616	84	5,2	1 196	56	4,7	420	28	0,5
Pegau, Stadt	3 308	276	8,3	3 236	237	7,3	72	39	1,0

Noch: 2. Reine Wohnungen und leerstehende Wohnungen in Wohngebäuden am 9. Mai 2011 und 30. September 1995 nach Gemeinden

Kreisfreie Stadt Gemeinde Landkreis Land	2011			1995			2011 gegenüber 1995		
	reine Woh- nungen insgesamt	leer- stehende Woh- nungen	Leer- stands- quote	reine Woh- nungen insgesamt	leer- stehende Woh- nungen	Leer- stands- quote	reine Woh- nungen insgesamt	leer- stehende Woh- nungen	Leer- stands- quote
noch: Landkreis Leipzig									
Regis-Breitungen, Stadt	2 175	209	9,6	2 225	151	6,8	-50	58	2,8
Rötha, Stadt	2 030	224	11,0	1 922	153	8,0	108	71	3,1
Thallwitz	1 734	129	7,4	1 558	78	5,0	176	51	2,4
Trebsen/Mulde, Stadt	1 917	97	5,1	1 770	80	4,5	147	17	0,5
Wurzen, Stadt	9 918	1 285	13,0	9 666	768	7,9	252	517	5,0
Zwenkau, Stadt	4 556	338	7,4	4 041	169	4,2	515	169	3,2
<b>Zusammen</b>	<b>136 553</b>	<b>12 432</b>	<b>9,1</b>	<b>121 107</b>	<b>7 436</b>	<b>6,1</b>	<b>15 446</b>	<b>4 996</b>	<b>3,0</b>
Landkreis Nordsachsen									
Arzberg	1 043	138	13,2	1 086	109	10,0	-43	29	3,2
Bad Dübener, Stadt	4 352	440	10,1	3 725	109	2,9	627	331	7,2
Beilrode	2 172	200	9,2	1 985	101	5,1	187	99	4,1
Belgern-Schildau, Stadt	3 862	289	7,5	3 642	166	4,6	220	123	2,9
Cavertitz	1 049	74	7,1	1 026	45	4,4	23	29	2,7
Dahlen, Stadt	2 214	170	7,7	2 052	102	5,0	162	68	2,7
Delitzsch, Stadt	13 445	1 131	8,4	12 973	764	5,9	472	367	2,5
Doberschütz	1 911	107	5,6	1 501	30	2,0	410	77	3,6
Dommitzsch, Stadt	1 477	190	12,9	1 403	88	6,3	74	102	6,6
Dreiheide	907	42	4,6	732	26	3,6	175	16	1,1
Eilenburg, Stadt	9 228	1 226	13,3	8 945	531	5,9	283	695	7,3
Elsnig	678	57	8,4	665	33	5,0	13	24	3,4
Jesewitz	1 384	107	7,7	934	40	4,3	450	67	3,4
Krostitz	1 793	108	6,0	1 389	75	5,4	404	33	0,6
Laußig	2 001	187	9,3	1 869	41	2,2	132	146	7,2
Liebschützberg	1 493	119	8,0	1 563	54	3,5	-70	65	4,5
Löbnitz	967	70	7,2	902	35	3,9	65	35	3,4
Mockrehna	2 345	132	5,6	2 128	68	3,2	217	64	2,4
Mügelner, Stadt	3 276	334	10,2	3 145	148	4,7	131	186	5,5
Naundorf	1 117	85	7,6	1 027	36	3,5	90	49	4,1
Oschatz, Stadt	8 290	819	9,9	8 031	445	5,5	259	374	4,3
Rackwitz	2 735	391	14,3	2 297	91	4,0	438	300	10,3
Schkeuditz, Stadt	9 489	1 159	12,2	8 243	643	7,8	1 246	516	4,4
Schönwölkau	1 186	95	8,0	1 038	81	7,8	148	14	0,2
Taucha, Stadt	7 890	924	11,7	6 371	239	3,8	1 519	685	8,0
Torgauer, Stadt	10 845	877	8,1	10 945	835	7,6	-100	42	0,5
Trossin	696	74	10,6	725	44	6,1	-29	30	4,6
Wermisdorfer	2 657	206	7,8	2 528	137	5,4	129	69	2,3
Wiedemar	2 568	228	8,9	2 079	125	6,0	489	103	2,9
Zscheppelin	1 477	123	8,3	1 190	44	3,7	287	79	4,6
<b>Zusammen</b>	<b>104 547</b>	<b>10 102</b>	<b>9,7</b>	<b>94 949</b>	<b>5 241</b>	<b>5,5</b>	<b>9 598</b>	<b>4 861</b>	<b>4,1</b>
<b>Sachsen</b>	<b>2 238 018</b>	<b>221 308</b>	<b>9,9</b>	<b>2 153 180</b>	<b>195 304</b>	<b>9,1</b>	<b>84 838</b>	<b>26 004</b>	<b>0,8</b>



### 3. Leerstehende Wohnungen in Wohngebäuden am 9. Mai 2011 nach Gemeinden und Eigentumsform

Kreisfreie Stadt Gemeinde Landkreis Land	Insgesamt	Privat- personen	Gemein- schaft von Wohnungs- eigen- tümern	Wohnungs- genossen- schaft	Kommune oder kom- munales Wohnungs- unternehmen	Privatwirt- schaftliches Wohnungs- unternehmen	Sonstige
<b>Kreisfreie Städte</b>							
Chemnitz, Stadt	20 621	4 211	3 208	2 592	8 579	1 353	678
Dresden, Stadt	14 313	3 986	2 308	2 658	35	4 370	956
Leipzig, Stadt	38 490	9 679	9 419	6 256	5 390	4 738	3 008
<b>Erzgebirgskreis</b>							
Amtsberg	148	126	4	3	9	-	6
Annaberg-Buchholz, Stadt	1 403	604	164	130	394	24	87
Aue, Stadt	1 258	544	101	60	407	59	87
Auerbach	102	61	15	7	-	19	-
Bad Schlema	265	101	9	-	148	-	7
Bärenstein	189	132	38	-	10	9	-
Bockau	78	66	6	-	-	-	6
Börnichen/Erzgeb.	18	15	3	-	-	-	-
Borstendorf	102	79	-	-	16	-	7
Breitenbrunn/Erzgeb.	302	115	13	-	123	9	42
Burkhardtsdorf	291	184	59	12	7	18	11
Crottendorf	135	106	16	3	3	-	7
Deutschneudorf	62	51	3	8	-	-	-
Drebach	209	130	25	16	16	19	3
Ehrenfriedersdorf, Stadt	190	98	25	16	48	3	-
Eibenstock, Stadt	401	238	90	3	8	53	9
Elterlein, Stadt	70	55	15	-	-	-	-
Gelenau/Erzgeb.	190	94	16	40	40	-	-
Geyer, Stadt	163	129	21	-	4	-	9
Gornau/Erzgeb.	95	64	22	-	3	3	3
Gornsdorf	103	85	12	-	-	-	6
Großolbersdorf	74	58	10	-	3	-	3
Großrückerswalde	113	62	9	-	-	39	3
Grünhain-Beierfeld, Stadt	254	178	15	3	9	-	49
Grünhainichen	124	73	10	3	25	-	13
Heidersdorf	44	35	-	3	3	-	3
Hohndorf	187	140	31	3	-	13	-
Jahnsdorf/Erzgeb.	138	88	28	-	19	-	3
Johanngeorgenstadt, Stadt	604	104	163	27	283	3	24
Jöhstadt, Stadt	135	105	17	7	6	-	-
Königswalde	45	33	3	-	-	-	9
Lauter-Bernsbach, Stadt	260	184	37	10	29	-	-
Lößnitz, Stadt	604	137	148	241	65	-	13
Lugau/Erzgeb., Stadt	528	217	75	59	139	3	35
Marienberg, Stadt	722	314	58	139	150	24	37
Mildenaу	58	52	6	-	-	-	-
Neukirchen/Erzgeb.	336	161	71	20	16	62	6
Niederdorf	38	32	-	-	6	-	-
Niederwürschnitz	127	92	9	12	10	-	4
Oberwiesenthal, Kurort, Stadt	262	66	86	47	36	9	18
Oelsnitz/Erzgeb., Stadt	781	406	59	24	270	13	9
Olbernhau, Stadt	599	232	37	51	260	9	10

### Noch: 3. Leerstehende Wohnungen in Wohngebäuden am 9. Mai 2011 nach Gemeinden und Eigentumsform

Kreisfreie Stadt Gemeinde Landkreis Land	Insgesamt	Privat- personen	Gemein- schaft von Wohnungs- eigen- tümern	Wohnungs- genossen- schaft	Kommune oder kom- munales Wohnungs- unternehmen	Privatwirt- schaftliches Wohnungs- unternehmen	Sonstige
noch: Erzgebirgskreis							
Pfaffroda	73	61	3	-	3	-	6
Pockau-Lengefeld, Stadt	302	211	25	10	47	-	9
Raschau-Markersbach	154	72	6	6	-	67	3
Scheibenberg, Stadt	78	57	-	-	15	-	6
Schlettau, Stadt	91	71	13	3	-	-	4
Schneeberg, Stadt	1 145	292	78	239	491	-	45
Schönheide	199	119	40	3	27	6	4
Schwarzenberg/Erzgeb., Stadt	882	276	65	110	395	24	12
Sehmatal	186	135	12	20	3	-	16
Seiffen/Erzgeb., Kurort	61	39	7	6	9	-	-
Stollberg/Erzgeb., Stadt	613	192	64	102	201	20	34
Stützengrün	97	78	19	-	-	-	-
Tannenberg	43	31	-	-	12	-	-
Thalheim/Erzgeb., Stadt	327	150	19	71	70	-	17
Thermalbad Wiesenbad	137	87	17	-	7	10	16
Thum, Stadt	214	142	34	-	-	3	35
Wolkenstein, Stadt	181	117	37	-	9	15	3
Zschopau, Stadt	484	150	40	84	201	3	6
Zschorlau	129	93	9	-	9	-	18
Zwönitz, Stadt	283	238	27	15	3	-	-
<b>Zusammen</b>	<b>17 486</b>	<b>8 457</b>	<b>2 044</b>	<b>1 616</b>	<b>4 067</b>	<b>539</b>	<b>763</b>
Landkreis Mittelsachsen							
Altmittweida	79	63	9	-	4	-	3
Augustusburg, Stadt	235	121	17	23	56	12	6
Bobritzsch-Hilbersdorf	173	115	24	3	-	28	3
Brand-Erbisdorf, Stadt	614	167	37	104	290	3	13
Burgstädt, Stadt	643	392	42	25	141	9	34
Claußnitz	161	99	12	-	3	7	40
Döbeln, Stadt	1 628	520	228	322	13	496	49
Dorfchemnitz	37	30	-	-	7	-	-
Eppendorf	132	87	4	3	23	-	15
Erlau	105	76	15	-	3	-	11
Flöha, Stadt	721	233	72	88	294	12	22
Frankenberg/Sa., Stadt	1 115	429	147	221	217	80	21
Frauenstein, Stadt	100	66	6	-	16	3	9
Freiberg, Stadt	1 849	554	180	625	280	27	183
Geringswalde, Stadt	289	183	64	-	14	15	13
Großhartmannsdorf	84	74	-	-	6	4	-
Großschirma, Stadt	160	119	34	-	-	4	3
Großweitzschen	175	77	6	-	27	-	65
Hainichen, Stadt	715	284	53	69	59	235	15
Halsbrücke	126	83	18	3	22	-	-
Hartha, Stadt	704	236	40	276	143	-	9
Hartmannsdorf	173	90	49	6	7	15	6
Königsfeld	34	25	9	-	-	-	-
Königshain-Wiederau	109	85	12	-	-	12	-

### Noch: 3. Leerstehende Wohnungen in Wohngebäuden am 9. Mai 2011 nach Gemeinden und Eigentumsform

Kreisfreie Stadt Gemeinde Landkreis Land	Insgesamt	Privat- personen	Gemein- schaft von Wohnungs- eigen- tümern	Wohnungs- genossen- schaft	Kommune oder kom- munales Wohnungs- unternehmen	Privatwirt- schaftliches Wohnungs- unternehmen	Sonstige
noch: Landkreis Mittelsachsen							
Kriebstein	90	52	9	-	20	6	3
Leisnig, Stadt	577	365	34	55	69	6	48
Leubsdorf	182	129	29	-	7	10	7
Lichtenau	241	165	46	-	18	3	9
Lichtenberg/Erzgeb.	78	54	24	-	-	-	-
Lunzenau, Stadt	254	156	22	12	64	-	-
Mittweida, Stadt	906	445	111	74	255	-	21
Mochau	77	53	15	-	6	-	3
Mühlau	74	49	12	3	-	-	10
Mulda/Sa.	64	48	13	-	-	-	3
Neuhausen/Erzgeb.	157	69	12	28	3	39	6
Niederwiesa	138	93	13	3	23	-	6
Oberschöna	81	58	9	-	14	-	-
Oederan, Stadt	498	178	30	6	260	3	21
Ostrau	171	80	32	3	24	19	13
Penig, Stadt	500	244	35	127	52	15	27
Rechenberg-Bienenmühle	152	96	19	-	12	13	12
Reinsberg	126	92	19	-	12	-	3
Rochlitz, Stadt	383	124	54	107	83	-	15
Rossau	172	66	18	-	-	81	7
Roßwein, Stadt	569	323	108	21	57	30	30
Sayda, Stadt	69	29	22	-	12	-	6
Seelitz	48	48	-	-	-	-	-
Striegistal	202	152	4	-	-	37	9
Taura	147	128	3	9	-	-	7
Waldheim, Stadt	576	254	39	6	218	12	47
Wechselburg	74	40	6	-	19	6	3
Weißborn/Erzgeb.	67	49	9	3	6	-	-
Zettlitz	39	30	9	-	-	-	-
Zschaitz-Ottewig	78	54	12	-	6	3	3
<b>Zusammen</b>	<b>16 951</b>	<b>7 931</b>	<b>1 846</b>	<b>2 225</b>	<b>2 865</b>	<b>1 245</b>	<b>839</b>
Vogtlandkreis							
Adorf/Vogtl., Stadt	408	172	22	47	19	126	22
Auerbach/Vogtl., Stadt	1 250	663	236	114	183	28	26
Bad Brambach	121	86	13	-	13	-	9
Bad Elster, Stadt	266	83	44	35	101	-	3
Bergen	61	43	9	-	-	-	9
Bösenbrunn	31	18	10	-	3	-	-
Eichigt	47	44	3	-	-	-	-
Ellefeld	215	133	37	-	36	6	3
Elsterberg, Stadt	322	178	60	3	47	18	16
Falkenstein/Vogtl., Stadt	820	515	160	16	32	62	35
Grünbach, Höhenluftkurort	62	42	20	-	-	-	-
Heinsdorfergrund	59	53	-	-	-	6	-
Klingenthal, Stadt	761	306	70	81	282	12	10
Lengenfeld, Stadt	374	284	58	-	8	18	6

### Noch: 3. Leerstehende Wohnungen in Wohngebäuden am 9. Mai 2011 nach Gemeinden und Eigentumsform

Kreisfreie Stadt Gemeinde Landkreis Land	Insgesamt	Privat- personen	Gemein- schaft von Wohnungs- eigen- tümern	Wohnungs- genossen- schaft	Kommune oder kom- munales Wohnungs- unternehmen	Privatwirt- schaftliches Wohnungs- unternehmen	Sonstige
noch: Vogtlandkreis							
Limbach	50	50	-	-	-	-	-
Markneukirchen, Stadt	439	265	59	39	34	3	39
Mühlental	48	45	-	-	-	-	3
Muldenhammer	193	126	24	-	27	10	6
Mylau, Stadt	303	196	32	-	13	34	28
Netzschkau, Stadt	312	205	44	6	27	15	15
Neuensalz	52	40	9	-	-	3	-
Neumark	172	111	43	-	9	9	-
Neustadt/Vogtl.	43	27	3	-	13	-	-
Oelsnitz/Vogtl., Stadt	706	405	89	30	161	-	21
Pausa-Mühltroff, Stadt	282	183	50	6	36	-	7
Plauen, Stadt	6 006	1 968	1 409	764	959	329	577
Pöhl	123	50	47	-	17	3	6
Reichenbach im Vogtland, Stadt	1 894	838	216	87	582	77	94
Reuth	35	20	3	-	12	-	-
Rodewisch, Stadt	445	218	53	3	151	3	17
Rosenbach/Vogtl.	214	105	45	-	58	-	6
Schöneck/Vogtl., Stadt	190	93	22	6	65	4	-
Steinberg	110	82	3	-	9	-	16
Theuma	18	15	3	-	-	-	-
Tirpersdorf	39	33	6	-	-	-	-
Treuen, Stadt	413	273	80	-	34	12	14
Triebel/Vogtl.	36	36	-	-	-	-	-
Weischlitz	283	121	31	-	122	-	9
Werda	51	43	8	-	-	-	-
<b>Zusammen</b>	<b>17 254</b>	<b>8 168</b>	<b>3 021</b>	<b>1 237</b>	<b>3 053</b>	<b>778</b>	<b>997</b>
Landkreis Zwickau							
Bernsdorf	74	53	21	-	-	-	-
Callenberg	162	132	24	-	3	-	3
Crimmitschau, Stadt	2 026	1 021	177	223	567	15	23
Crinitzberg	78	72	6	-	-	-	-
Dennheritz	51	32	6	-	-	-	13
Fraureuth	222	123	28	9	24	35	3
Gersdorf	212	162	47	-	3	-	-
Glauchau, Stadt	1 827	735	182	236	372	244	58
Hartenstein, Stadt	105	78	12	3	3	-	9
Hartmannsdorf b. Kirchberg	28	22	6	-	-	-	-
Hirschfeld	20	17	3	-	-	-	-
Hohenstein-Ernstthal, Stadt	795	399	81	141	137	3	34
Kirchberg, Stadt	401	212	44	46	77	-	22
Langenbernsdorf	91	69	16	-	3	-	3
Langenweißbach	137	67	56	-	14	-	-
Lichtenstein/Sa., Stadt	617	394	60	91	-	50	22
Lichtentanne	247	150	40	32	22	3	-
Limbach-Oberfrohna, Stadt	1 667	768	150	295	335	60	59
Meerane, Stadt	1 059	542	96	24	332	28	37

### Noch: 3. Leerstehende Wohnungen in Wohngebäuden am 9. Mai 2011 nach Gemeinden und Eigentumsform

Kreisfreie Stadt Gemeinde Landkreis Land	Insgesamt	Privat- personen	Gemein- schaft von Wohnungs- eigen- tümern	Wohnungs- genossen- schaft	Kommune oder kom- munales Wohnungs- unternehmen	Privatwirt- schaftliches Wohnungs- unternehmen	Sonstige
noch: Landkreis Zwickau							
Mülsen	408	249	127	3	19	-	10
Neukirchen/Pleiße	157	133	18	-	-	3	3
Niederfrohna	79	67	3	-	6	-	3
Oberlungwitz, Stadt	289	132	27	60	60	-	10
Oberwiera	25	19	-	6	-	-	-
Reinsdorf	419	284	43	-	80	6	6
Remse	94	55	12	-	27	-	-
Schönberg	20	14	-	-	6	-	-
St. Egidien	146	83	20	-	40	-	3
Waldenburg, Stadt	225	112	19	-	88	6	-
Werdau, Stadt	2 066	1 014	203	185	422	90	152
Wildenfels, Stadt	149	128	12	-	-	6	3
Wilkau-Haßlau, Stadt	1 010	285	61	127	494	33	10
Zwickau, Stadt	6 216	1 653	1 006	1 677	875	797	208
<b>Zusammen</b>	<b>21 122</b>	<b>9 276</b>	<b>2 606</b>	<b>3 158</b>	<b>4 009</b>	<b>1 379</b>	<b>694</b>
Landkreis Bautzen							
Arnsdorf	141	99	11	-	14	3	14
Bautzen, Stadt	1 728	642	98	556	322	35	75
Bernsdorf, Stadt	389	272	6	-	69	-	42
Bischofswerda, Stadt	476	168	40	70	173	19	6
Bretnig-Hauswalde	92	69	16	-	4	-	3
Burkau	60	53	7	-	-	-	-
Crostwitz	12	12	-	-	-	-	-
Cunewalde	128	88	12	15	6	-	7
Demitz-Thumitz	130	62	13	21	34	-	-
Doberschau-Gaußig	125	85	22	-	-	9	9
Elsterheide	79	70	9	-	-	-	-
Elstra, Stadt	73	58	6	9	-	-	-
Frankenthal	19	19	-	-	-	-	-
Göda	91	79	3	-	6	-	3
Großdubrau	90	60	9	9	12	-	-
Großharthau	71	65	3	-	3	-	-
Großnaundorf	34	22	9	-	3	-	-
Großpostwitz/O.L.	110	89	18	3	-	-	-
Großröhrsdorf, Stadt	276	185	48	12	6	6	19
Haselbachtal	94	84	7	-	3	-	-
Hochkirch	84	78	3	-	3	-	-
Hoyerswerda, Stadt	1 457	177	21	380	851	15	13
Kamenz, Stadt	741	272	56	67	214	58	74
Königsbrück, Stadt	243	136	16	25	33	13	20
Königswartha	237	42	52	9	-	134	-
Kubschütz	81	68	7	-	3	-	3
Laußnitz	36	36	-	-	-	-	-
Lauta, Stadt	320	92	36	118	24	12	38
Lichtenberg	49	34	12	-	3	-	-
Lohsa	103	68	26	3	3	-	3

Noch: 3. Leerstehende Wohnungen in Wohngebäuden am 9. Mai 2011 nach Gemeinden und Eigentumsform

Kreisfreie Stadt Gemeinde Landkreis Land	Insgesamt	Privat- personen	Gemein- schaft von Wohnungs- eigen- tümern	Wohnungs- genossen- schaft	Kommune oder kom- munales Wohnungs- unternehmen	Privatwirt- schaftliches Wohnungs- unternehmen	Sonstige
noch: Landkreis Bautzen							
Malschwitz	122	89	6	-	17	7	3
Nebelschütz	15	15	-	-	-	-	-
Neschwitz	68	47	6	-	12	-	3
Neukirch	43	37	3	-	-	-	3
Neukirch/Lausitz	133	108	-	16	3	-	6
Obergurig	58	45	13	-	-	-	-
Ohorn	54	51	-	-	-	-	3
Oßling	45	36	9	-	-	-	-
Ottendorf-Okrilla	243	194	33	9	7	-	-
Panschwitz-Kuckau	21	18	-	-	-	-	3
Pulsnitz, Stadt	322	210	33	21	-	18	40
Puschwitz	62	24	38	-	-	-	-
Räckelwitz	9	9	-	-	-	-	-
Radeberg, Stadt	601	278	66	24	177	31	25
Radibor	102	56	7	-	21	-	18
Ralbitz-Rosenthal	9	9	-	-	-	-	-
Rammenau	19	19	-	-	-	-	-
Schirgiswalde-Kirschau, Stadt	228	152	27	24	6	-	19
Schmölln-Putzkau	105	74	18	-	6	-	7
Schönheichen	52	43	9	-	-	-	-
Schwepnitz	94	52	6	-	33	3	-
Sohland a. d. Spree	221	163	13	6	15	12	12
Spreetal	57	54	3	-	-	-	-
Steina	50	38	6	-	-	-	6
Steinigwolmsdorf	81	59	6	16	-	-	-
Wachau	86	68	15	-	-	-	3
Weißenberg, Stadt	95	80	15	-	-	-	-
Wilthen, Stadt	338	54	6	119	146	-	13
Wittichenau, Stadt	91	73	12	-	3	3	-
<b>Zusammen</b>	<b>10 993</b>	<b>5 439</b>	<b>916</b>	<b>1 532</b>	<b>2 235</b>	<b>378</b>	<b>493</b>
Landkreis Görlitz							
Bad Muskau, Stadt	155	101	22	-	29	-	3
Beiersdorf	39	33	3	-	3	-	-
Bernstadt a. d. Eigen, Stadt	146	110	12	3	15	-	6
Bertsdorf-Hörnitz	86	80	6	-	-	-	-
Boxberg/O.L.	171	85	20	-	63	3	-
Dürrhennersdorf	44	35	-	-	-	9	-
Ebersbach-Neugersdorf, Stadt	1 080	374	22	171	419	21	73
Gablenz	31	28	3	-	-	-	-
Görlitz, Stadt	6 743	1 788	730	766	2 712	329	418
Groß Düben	21	18	3	-	-	-	-
Großschönau	346	297	12	9	28	-	-
Großschweidnitz	50	41	3	-	-	6	-
Hähnichen	60	54	6	-	-	-	-
Hainewalde	77	60	7	-	4	-	6
Herrnhut, Stadt	196	172	12	-	-	-	12

### Noch: 3. Leerstehende Wohnungen in Wohngebäuden am 9. Mai 2011 nach Gemeinden und Eigentumsform

Kreisfreie Stadt Gemeinde Landkreis Land	Insgesamt	Privat- personen	Gemein- schaft von Wohnungs- eigen- tümern	Wohnungs- genossen- schaft	Kommune oder kom- munales Wohnungs- unternehmen	Privatwirt- schaftliches Wohnungs- unternehmen	Sonstige
noch: Landkreis Görlitz							
Hohendubrau	51	41	-	4	-	-	6
Horka	67	45	10	3	6	-	3
Jonsdorf, Kurort	40	37	3	-	-	-	-
Kodersdorf	82	66	10	3	-	3	-
Königshain	42	39	-	-	3	-	-
Kottmar	293	244	27	3	13	3	3
Krauschwitz	97	75	12	3	-	-	7
Kreba-Neudorf	31	31	-	-	-	-	-
Lawalde	54	45	9	-	-	-	-
Leutersdorf	123	114	6	3	-	-	-
Löbau, Stadt	1 291	480	80	82	559	31	59
Markersdorf	94	73	6	-	15	-	-
Mittelherwigsdorf	143	102	6	-	20	-	15
Mücka	20	16	-	4	-	-	-
Neißeau	63	53	3	-	4	-	3
Neusalza-Spremberg, Stadt	138	124	3	-	3	4	4
Niesky, Stadt	358	123	48	22	131	-	34
Oderwitz	169	129	21	3	6	-	10
Olbersdorf	538	89	19	131	284	6	9
Oppach	62	62	-	-	-	-	-
Ostritz, Stadt	221	123	13	9	66	-	10
Oybin	48	44	4	-	-	-	-
Quitzdorf am See	24	18	-	-	-	-	6
Reichenbach/O.L., Stadt	309	161	24	9	57	3	55
Rietschen	153	85	10	12	46	-	-
Rosenbach	67	58	9	-	-	-	-
Rothenburg/O.L., Stadt	284	122	18	15	55	3	71
Schleife	42	39	3	-	-	-	-
Schönau-Berzdorf a. d. Eigen	68	35	30	-	-	-	3
Schönbach	76	70	3	-	3	-	-
Schöpstal	61	55	3	-	-	-	3
Seiffhennersdorf, Stadt	287	190	40	3	6	-	48
Trebendorf	18	12	6	-	-	-	-
Vierkirchen	66	56	7	-	-	-	3
Waldhufen	107	98	-	-	3	6	-
Weißkeißel	42	39	3	-	-	-	-
Weißwasser/O.L., Stadt	915	181	65	237	432	-	-
Zittau, Stadt	3 350	1 292	165	381	1 256	48	208
<b>Zusammen</b>	<b>19 139</b>	<b>7 942</b>	<b>1 527</b>	<b>1 876</b>	<b>6 241</b>	<b>475</b>	<b>1 078</b>
<b>Landkreis Meißen</b>							
Coswig, Stadt	1 042	180	113	270	450	13	16
Diera-Zehren	120	107	13	-	-	-	-
Ebersbach	103	81	6	6	3	3	4
Glaubitz	36	24	12	-	-	-	-
Gröditz, Stadt	555	83	18	356	98	-	-
Großenhain, Stadt	1 032	489	64	174	219	34	52

Noch: 3. Leerstehende Wohnungen in Wohngebäuden am 9. Mai 2011 nach Gemeinden und Eigentumsform

Kreisfreie Stadt Gemeinde Landkreis Land	Insgesamt	Privat- personen	Gemein- schaft von Wohnungs- eigen- tümern	Wohnungs- genossen- schaft	Kommune oder kom- munales Wohnungs- unternehmen	Privatwirt- schaftliches Wohnungs- unternehmen	Sonstige
noch: Landkreis Meißen							
Hirschstein	77	49	3	-	-	6	19
Käbschütztal	109	100	6	-	3	-	-
Klipphausen	384	255	75	-	27	12	15
Lampertswalde	74	55	19	-	-	-	-
Lommatzsch, Stadt	304	234	23	6	16	16	9
Meißen, Stadt	2 253	1 027	217	96	686	75	152
Moritzburg	149	116	18	-	3	9	3
Niederau	131	89	29	4	6	-	3
Nossen, Stadt	481	302	43	12	19	63	42
Nünchritz	195	78	13	3	101	-	-
Priestewitz	119	71	17	3	9	-	19
Radebeul, Stadt	917	519	153	18	9	177	41
Radeburg, Stadt	173	97	26	10	37	-	3
Riesa, Stadt	2 150	648	167	559	662	38	76
Röderaue	139	51	6	82	-	-	-
Schönfeld	50	31	12	-	7	-	-
Stauchitz	91	62	16	-	13	-	-
Strehla, Stadt	171	92	19	6	15	6	33
Tauscha	44	15	29	-	-	-	-
Thiendorf	66	48	3	-	3	6	6
Weinböhla	185	139	37	3	-	3	3
Wülknitz	119	98	9	-	3	-	9
Zeithain	209	121	69	-	7	3	9
<b>Zusammen</b>	<b>11 478</b>	<b>5 261</b>	<b>1 235</b>	<b>1 608</b>	<b>2 396</b>	<b>464</b>	<b>514</b>
Landkreis Sächsische Schweiz-Osterzgebirge							
Altenberg, Stadt	406	215	39	9	47	84	12
Bad Gottleuba-Berggießhübel, Stadt	289	151	22	-	31	53	32
Bad Schandau, Stadt	275	172	59	-	16	-	28
Bahretal	78	41	10	-	21	6	-
Bannewitz	202	158	37	-	7	-	-
Dippoldiswalde, Stadt	475	274	33	43	73	22	30
Dohma	71	53	9	-	6	-	3
Dohna, Stadt	215	136	24	-	41	14	-
Dorfhain	36	15	3	-	-	-	18
Dürrröhrsdorf-Dittersbach	111	78	21	3	6	-	3
Freital, Stadt	1 590	618	224	150	416	155	27
Glashütte, Stadt	285	160	54	37	13	3	18
Gohrisch	79	58	18	-	-	-	3
Hartmannsdorf-Reichenau	40	31	6	-	-	-	3
Heidenau, Stadt	892	206	77	189	328	54	38
Hermisdorf/Erzgeb.	57	33	-	3	3	3	15
Hohnstein, Stadt	138	105	21	-	12	-	-
Klingenberg	271	176	41	-	26	16	12
Königstein/Sächs. Schw., Stadt	225	122	22	-	39	6	36
Kreischa	162	92	21	-	28	-	21
Liebstadt, Stadt	58	38	13	-	-	-	7



Noch: 3. Leerstehende Wohnungen in Wohngebäuden am 9. Mai 2011 nach Gemeinden und Eigentumsform

Kreisfreie Stadt Gemeinde Landkreis Land	Insgesamt	Privat- personen	Gemein- schaft von Wohnungs- eigen- tümern	Wohnungs- genossen- schaft	Kommune oder kom- munales Wohnungs- unternehmen	Privatwirt- schaftliches Wohnungs- unternehmen	Sonstige
noch: Landkreis Sächsische Schweiz-Osterzgebirge							
Lohmen	74	49	7	3	9	-	6
Müglitztal	91	73	6	-	9	3	-
Neustadt i. Sa., Stadt	662	239	57	109	217	22	18
Pirna, Stadt	2 200	483	358	118	1 110	69	62
Rabenau, Stadt	170	106	18	7	30	3	6
Rathen, Kurort	10	10	-	-	-	-	-
Rathmannsdorf	72	62	4	-	3	-	3
Reinhardtsdorf-Schöna	66	49	3	-	4	-	10
Rosenthal-Bielatal	69	48	6	-	15	-	-
Sebnitz, Stadt	712	459	87	67	37	30	32
Stadt Wehlen, Stadt	54	44	4	-	6	-	-
Stolpen, Stadt	198	145	33	-	3	14	3
Struppen	97	72	12	-	7	3	3
Tharandt, Stadt	178	132	23	-	3	11	9
Wilsdruff, Stadt	319	211	65	3	9	19	12
<b>Zusammen</b>	<b>10 927</b>	<b>5 114</b>	<b>1 437</b>	<b>741</b>	<b>2 575</b>	<b>590</b>	<b>470</b>
<b>Landkreis Leipzig</b>							
Bad Lausick, Stadt	346	204	53	-	15	37	37
Belgershain	324	139	158	-	24	-	3
Bennewitz	164	103	22	-	33	3	3
Böhlen, Stadt	335	110	90	100	3	20	12
Borna, Stadt	1 737	290	85	432	768	65	97
Borsdorf	241	106	110	-	3	19	3
Brandis, Stadt	235	138	70	9	15	3	-
Colditz, Stadt	562	245	37	-	117	134	29
Deutzen	125	15	51	46	3	-	10
Elstertrebnitz	49	16	3	-	15	3	12
Espenhain	156	25	12	13	28	4	74
Frohburg, Stadt	323	220	27	6	25	36	9
Geithain, Stadt	455	116	55	6	92	182	4
Grimma, Stadt	1 219	607	191	142	230	12	37
Groitzsch, Stadt	397	208	77	6	25	72	9
Großpösna	99	87	6	-	-	3	3
Kitzscher, Stadt	571	84	40	276	-	135	36
Kohren-Sahlis, Stadt	93	72	6	-	6	6	3
Lossatal	197	114	3	6	35	24	15
Machern	173	99	59	-	3	12	-
Markkleeberg, Stadt	713	282	157	15	192	54	13
Markranstädt, Stadt	619	347	85	41	103	30	13
Narsdorf	67	52	6	-	6	-	3
Naunhof, Stadt	261	139	37	3	24	42	16
Neukieritzsch	308	136	75	58	6	24	9
Otterwisch	21	15	3	-	3	-	-
Parthenstein	84	63	18	-	3	-	-
Pegau, Stadt	276	188	28	9	36	3	12
Regis-Breitungen, Stadt	209	51	52	60	-	40	6

Noch: 3. Leerstehende Wohnungen in Wohngebäuden am 9. Mai 2011 nach Gemeinden und Eigentumsform

Kreisfreie Stadt Gemeinde Landkreis Land	Insgesamt	Privat- personen	Gemein- schaft von Wohnungs- eigen- tümern	Wohnungs- genossen- schaft	Kommune oder kom- munales Wohnungs- unternehmen	Privatwirt- schaftliches Wohnungs- unternehmen	Sonstige
noch: Landkreis Leipzig							
Rötha, Stadt	224	98	24	20	12	3	67
Thallwitz	129	92	13	-	21	-	3
Trebsen/Mulde, Stadt	97	71	13	-	3	-	10
Wurzen, Stadt	1 285	536	125	43	533	33	15
Zwenkau, Stadt	338	156	89	47	12	15	19
<b>Zusammen</b>	<b>12 432</b>	<b>5 224</b>	<b>1 880</b>	<b>1 338</b>	<b>2 394</b>	<b>1 014</b>	<b>582</b>
Landkreis Nordsachsen							
Arzberg	138	89	6	-	34	9	-
Bad Dübener, Stadt	440	205	15	32	136	18	34
Beilrode	200	148	25	-	3	-	24
Belgern-Schildau, Stadt	289	233	13	4	18	3	18
Cavertitz	74	50	9	-	6	-	9
Dahlen, Stadt	170	106	34	-	6	9	15
Delitzsch, Stadt	1 131	372	111	301	230	71	46
Doberschütz	107	86	6	-	-	-	15
Dommitzsch, Stadt	190	65	22	9	91	-	3
Dreiheide	42	39	-	-	-	3	-
Eilenburg, Stadt	1 226	376	121	113	546	42	28
Elsnig	57	45	9	-	-	3	-
Jesewitz	107	76	25	-	3	3	-
Krostitz	108	77	18	-	9	-	4
Laußig	187	49	29	10	75	24	-
Liebschützberg	119	82	12	-	3	-	22
Löbnitz	70	49	12	-	9	-	-
Mockrehna	132	86	33	-	4	-	9
Mügelner, Stadt	334	182	65	19	3	12	53
Naundorf	85	55	27	-	3	-	-
Oschatz, Stadt	819	315	33	157	297	11	6
Rackwitz	391	124	59	66	129	13	-
Schkeuditz, Stadt	1 159	387	147	142	229	102	152
Schönwölkau	95	76	12	-	3	-	4
Taucha, Stadt	924	242	123	217	308	31	3
Torgau, Stadt	877	370	122	58	238	68	21
Trossin	74	67	7	-	-	-	-
Wermisdorf	206	146	31	-	-	-	29
Wiedemar	228	161	45	-	12	-	10
Zschepplin	123	88	12	-	3	4	16
<b>Zusammen</b>	<b>10 102</b>	<b>4 446</b>	<b>1 183</b>	<b>1 128</b>	<b>2 398</b>	<b>426</b>	<b>521</b>
<b>Sachsen</b>	<b>221 308</b>	<b>85 134</b>	<b>32 630</b>	<b>27 965</b>	<b>46 237</b>	<b>17 749</b>	<b>11 593</b>

#### 4. Leerstehende Wohnungen in Wohngebäuden am 9. Mai 2011 nach Gemeinden und Baujahr

Kreisfreie Stadt Gemeinde Landkreis Land	Insgesamt	Baujahr von ... bis ...						
		bis 1918	1919 - 1948	1949 - 1978	1979 - 1990	1991 - 1995	1996 - 2000	2001 und später
<b>Kreisfreie Städte</b>								
Chemnitz, Stadt	20 621	6 687	3 792	5 697	3 446	398	463	138
Dresden, Stadt	14 313	4 639	2 349	2 719	3 210	488	646	262
Leipzig, Stadt	38 490	18 025	7 563	4 125	5 876	914	1 661	326
<b>Erzgebirgskreis</b>								
Amtsberg	148	78	49	6	3	-	9	3
Annaberg-Buchholz, Stadt	1 403	802	221	124	166	37	47	6
Aue, Stadt	1 258	575	285	247	115	21	12	3
Auerbach	102	28	35	22	17	-	-	-
Bad Schlema	265	59	59	132	6	-	6	3
Bärenstein	189	127	18	27	-	7	7	3
Bockau	78	55	17	6	-	-	-	-
Börnichen/Erzgeb.	18	6	6	3	-	-	3	-
Borstendorf	102	79	20	3	-	-	-	-
Breitenbrunn/Erzgeb.	302	57	38	176	-	10	6	15
Burkhardtsdorf	291	143	76	21	6	-	38	7
Crottendorf	135	97	15	3	9	4	3	4
Deutschneudorf	62	33	15	11	-	3	-	-
Drebach	209	73	32	22	66	6	3	7
Ehrenfriedersdorf, Stadt	190	102	33	18	34	-	3	-
Eibenstock, Stadt	401	272	68	16	19	11	12	3
Elterlein, Stadt	70	41	22	3	4	-	-	-
Gelenau/Erzgeb.	190	77	61	20	29	-	3	-
Geyer, Stadt	163	92	32	21	9	6	3	-
Gornau/Erzgeb.	95	40	22	9	9	6	6	3
Gornsdorf	103	60	33	-	7	-	3	-
Großolbersdorf	74	44	24	-	6	-	-	-
Großrückerswalde	113	41	21	3	36	3	6	3
Grünhain-Beierfeld, Stadt	254	132	58	46	9	3	3	3
Grünhainichen	124	90	25	3	-	-	6	-
Heidersdorf	44	28	13	-	-	-	-	3
Hohndorf	187	139	36	9	-	-	-	3
Jahnsdorf/Erzgeb.	138	72	29	13	3	12	6	3
Johanngeorgenstadt, Stadt	604	37	77	344	122	3	12	9
Jöhstadt, Stadt	135	79	15	19	13	-	6	3
Königswalde	45	20	3	9	-	3	7	3
Lauter-Bernsbach, Stadt	260	141	53	37	10	13	3	3
Lößnitz, Stadt	604	127	41	52	331	50	3	-
Lugau/Erzgeb., Stadt	528	259	136	68	15	15	26	9
Marienberg, Stadt	722	283	97	180	92	30	27	13
Mildenaue	58	21	22	6	6	3	-	-
Neukirchen/Erzgeb.	336	134	63	50	21	52	16	-
Niederdorf	38	20	9	6	-	3	-	-
Niederwürschnitz	127	76	36	9	3	-	3	-
Oberwiesenthal, Kurort, Stadt	262	39	30	163	12	6	9	3
Oelsnitz/Erzgeb., Stadt	781	413	250	87	10	9	9	3
Olbernhau, Stadt	599	349	113	42	77	9	3	6
Pfaffroda	73	51	10	-	9	3	-	-

## Noch: 4. Leerstehende Wohnungen in Wohngebäuden am 9. Mai 2011 nach Gemeinden und Baujahr

Kreisfreie Stadt Gemeinde Landkreis Land	Insgesamt	Baujahr von ... bis ...						
		bis 1918	1919 - 1948	1949 - 1978	1979 - 1990	1991 - 1995	1996 - 2000	2001 und später
noch: Erzgebirgskreis								
Pockau-Lengefeld, Stadt	302	161	54	53	16	9	9	-
Raschau-Markersbach	154	49	24	66	3	6	6	-
Scheibenberg, Stadt	78	53	10	9	-	6	-	-
Schlettau, Stadt	91	53	6	17	9	-	3	3
Schneeberg, Stadt	1 145	243	76	446	362	6	9	3
Schönheide	199	116	32	30	3	6	9	3
Schwarzenberg/Erzgeb., Stadt	882	242	106	262	251	9	6	6
Sehmatal	186	114	33	26	4	6	-	3
Seiffen/Erzgeb., Kurort	61	34	24	3	-	-	-	-
Stollberg/Erzgeb., Stadt	613	204	112	101	175	12	9	-
Stützengrün	97	64	12	3	6	3	6	3
Tannenberg	43	30	4	3	-	6	-	-
Thalheim/Erzgeb., Stadt	327	120	74	40	77	3	10	3
Thermalbad Wiesenbad	137	73	31	12	6	3	9	3
Thum, Stadt	214	115	69	9	-	-	15	6
Wolkenstein, Stadt	181	78	35	13	52	-	3	-
Zschopau, Stadt	484	147	57	117	151	-	9	3
Zschorlau	129	50	43	9	3	9	12	3
Zwönitz, Stadt	283	152	79	12	18	15	7	-
<b>Zusammen</b>	<b>17 486</b>	<b>7 589</b>	<b>3 199</b>	<b>3 267</b>	<b>2 410</b>	<b>427</b>	<b>431</b>	<b>163</b>
Landkreis Mittelsachsen								
Altmittweida	79	52	21	3	-	-	-	3
Augustusburg, Stadt	235	138	47	7	6	9	28	-
Bobritzsch-Hilbersdorf	173	115	25	18	6	-	9	-
Brand-Erbisdorf, Stadt	614	153	52	180	200	10	12	7
Burgstädt, Stadt	643	377	171	30	28	18	13	6
Claußnitz	161	103	28	20	-	6	4	-
Döbeln, Stadt	1 628	615	238	262	421	41	42	9
Dorfchemnitz	37	13	12	9	3	-	-	-
Eppendorf	132	80	18	13	9	-	-	12
Erlau	105	66	23	4	3	6	3	-
Flöha, Stadt	721	166	143	42	342	6	19	3
Frankenberg/Sa., Stadt	1 115	370	199	136	238	22	141	9
Frauenstein, Stadt	100	58	15	12	6	6	3	-
Freiberg, Stadt	1 849	580	183	622	331	59	47	27
Geringswalde, Stadt	289	161	64	55	3	-	6	-
Großhartmannsdorf	84	37	15	6	12	7	3	4
Großschirma, Stadt	160	103	21	6	12	4	6	8
Großweitzschen	175	46	29	54	28	15	-	3
Hainichen, Stadt	715	262	121	106	173	44	6	3
Halsbrücke	126	61	26	30	3	3	3	-
Hartha, Stadt	704	228	99	307	51	3	16	-
Hartmannsdorf	173	93	57	7	3	9	4	-
Königsfeld	34	13	-	9	-	-	6	6
Königshain-Wiederau	109	58	27	-	20	-	4	-
Kriebstein	90	58	7	22	-	-	-	3
Leisnig, Stadt	577	312	114	52	66	24	6	3

## Noch: 4. Leerstehende Wohnungen in Wohngebäuden am 9. Mai 2011 nach Gemeinden und Baujahr

Kreisfreie Stadt Gemeinde Landkreis Land	Insgesamt	Baujahr von ... bis ...						
		bis 1918	1919 - 1948	1949 - 1978	1979 - 1990	1991 - 1995	1996 - 2000	2001 und später
noch: Landkreis Mittelsachsen								
Leubsdorf	182	130	26	7	4	3	6	6
Lichtenau	241	123	63	16	3	12	18	6
Lichtenberg/Erzgeb.	78	38	9	15	13	-	3	-
Lunzenau, Stadt	254	162	44	12	21	9	-	6
Mittweida, Stadt	906	489	189	150	32	22	15	9
Mochau	77	28	12	9	12	-	16	-
Mühlau	74	41	21	-	-	-	6	6
Mulda/Sa.	64	24	15	9	7	3	3	3
Neuhausen/Erzgeb.	157	58	26	37	27	6	3	-
Niederwiesa	138	89	30	12	-	3	4	-
Oberschöna	81	32	31	6	3	6	3	-
Oederan, Stadt	498	301	96	33	47	6	12	3
Ostrau	171	70	23	56	22	-	-	-
Penig, Stadt	500	244	65	123	43	6	19	-
Rechenberg-Bienenmühle	152	67	28	36	15	6	-	-
Reinsberg	126	68	25	15	12	3	3	-
Rochlitz, Stadt	383	111	63	63	71	55	20	-
Rossau	172	51	106	6	3	3	3	-
Roßwein, Stadt	569	360	72	82	40	3	3	9
Sayda, Stadt	69	42	12	9	6	-	-	-
Seelitz	48	38	3	3	-	-	4	-
Striegistal	202	124	40	12	15	-	7	4
Taura	147	70	56	15	3	-	-	3
Waldheim, Stadt	576	387	103	49	12	13	6	6
Wechselburg	74	34	18	-	13	-	9	-
Weißenborn/Erzgeb.	67	43	15	6	-	3	-	-
Zettlitz	39	18	6	9	-	3	-	3
Zschaitz-Ottewig	78	21	6	18	18	3	9	3
<b>Zusammen</b>	<b>16 951</b>	<b>7 581</b>	<b>2 958</b>	<b>2 820</b>	<b>2 406</b>	<b>460</b>	<b>553</b>	<b>173</b>
Vogtlandkreis								
Adorf/Vogtl., Stadt	408	216	82	56	51	-	3	-
Auerbach/Vogtl., Stadt	1 250	607	211	74	254	48	44	12
Bad Brambach	121	70	35	7	3	3	-	3
Bad Elster, Stadt	266	72	43	27	109	12	3	-
Bergen	61	37	6	12	-	-	6	-
Bösenbrunn	31	18	6	7	-	-	-	-
Eichigt	47	10	21	3	3	6	4	-
Ellefeld	215	124	25	3	54	9	-	-
Elsterberg, Stadt	322	145	81	44	42	4	-	6
Falkenstein/Vogtl., Stadt	820	616	98	43	26	15	22	-
Grünbach, Höhenluftkurort	62	30	16	6	3	-	7	-
Heinsdorfergrund	59	38	3	3	-	3	9	3
Klingenthal, Stadt	761	303	155	180	117	-	6	-
Lengenfeld, Stadt	374	238	51	65	-	10	4	6
Limbach	50	37	6	7	-	-	-	-
Markneukirchen, Stadt	439	242	60	23	108	3	3	-
Mühlental	48	24	12	6	6	-	-	-

## Noch: 4. Leerstehende Wohnungen in Wohngebäuden am 9. Mai 2011 nach Gemeinden und Baujahr

Kreisfreie Stadt Gemeinde Landkreis Land	Insgesamt	Baujahr von ... bis ...						
		bis 1918	1919 - 1948	1949 - 1978	1979 - 1990	1991 - 1995	1996 - 2000	2001 und später
noch: Vogtlandkreis								
Muldenhammer	193	65	41	50	25	12	-	-
Mylau, Stadt	303	183	89	22	6	-	-	3
Netzschkau, Stadt	312	225	65	3	3	6	10	-
Neuensalz	52	27	6	3	3	10	-	3
Neumark	172	58	48	9	17	28	9	3
Neustadt/Vogtl.	43	18	3	15	7	-	-	-
Oelsnitz/Vogtl., Stadt	706	449	97	59	59	15	24	3
Pausa-Mühltroff, Stadt	282	142	59	33	18	24	3	3
Plauen, Stadt	6 006	2 349	1 022	1 240	853	201	275	66
Pöhl	123	40	17	39	15	-	6	6
Reichenbach im Vogtland, Stadt	1 894	953	405	115	350	10	52	9
Reuth	35	10	3	9	9	-	4	-
Rodewisch, Stadt	445	172	118	83	44	25	3	-
Rosenbach/Vogtl.	214	88	32	17	71	3	3	-
Schöneck/Vogtl., Stadt	190	71	28	18	67	3	3	-
Steinberg	110	68	21	9	6	3	3	-
Theuma	18	9	3	-	3	3	-	-
Tirpersdorf	39	21	12	3	3	-	-	-
Treuen, Stadt	413	285	69	34	4	15	3	3
Triebel/Vogtl.	36	27	3	-	-	-	3	3
Weischlitz	283	88	57	98	31	-	3	6
Werda	51	20	17	10	-	4	-	-
<b>Zusammen</b>	<b>17 254</b>	<b>8 195</b>	<b>3 126</b>	<b>2 435</b>	<b>2 370</b>	<b>475</b>	<b>515</b>	<b>138</b>
Landkreis Zwickau								
Bernsdorf	74	45	19	-	3	-	7	-
Callenberg	162	98	22	9	18	3	6	6
Crimmitschau, Stadt	2 026	942	320	193	434	63	68	6
Crinitzberg	78	51	24	3	-	-	-	-
Dennheritz	51	32	3	13	-	3	-	-
Fraureuth	222	111	50	46	-	3	12	-
Gersdorf	212	128	59	3	-	10	9	3
Glauchau, Stadt	1 827	749	488	227	241	74	45	3
Hartenstein, Stadt	105	63	18	6	6	6	3	3
Hartmannsdorf b. Kirchberg	28	13	9	6	-	-	-	-
Hirschfeld	20	10	4	-	-	3	-	3
Hohenstein-Ernstthal, Stadt	795	336	171	94	161	12	12	9
Kirchberg, Stadt	401	160	63	42	111	9	16	-
Langenbernsdorf	91	43	16	12	7	9	4	-
Langenweißbach	137	57	19	21	37	-	3	-
Lichtenstein/Sa., Stadt	617	305	90	124	29	36	21	12
Lichtentanne	247	122	48	51	13	13	-	-
Limbach-Oberfrohna, Stadt	1 667	721	386	160	315	38	28	19
Meerane, Stadt	1 059	570	153	73	202	13	41	7
Mülsen	408	160	77	30	107	-	25	9
Neukirchen/Pleiße	157	94	48	6	-	3	6	-
Niederfrohna	79	51	7	6	3	6	6	-
Oberlungwitz, Stadt	289	87	58	9	123	6	6	-

## Noch: 4. Leerstehende Wohnungen in Wohngebäuden am 9. Mai 2011 nach Gemeinden und Baujahr

Kreisfreie Stadt Gemeinde Landkreis Land	Insgesamt	Baujahr von ... bis ...						
		bis 1918	1919 - 1948	1949 - 1978	1979 - 1990	1991 - 1995	1996 - 2000	2001 und später
noch: Landkreis Zwickau								
Oberwiera	25	13	-	9	-	3	-	-
Reinsdorf	419	170	111	25	90	-	14	9
Remse	94	40	12	3	30	-	9	-
Schönberg	20	17	3	-	-	-	-	-
St. Egidien	146	56	25	37	3	16	6	3
Waldenburg, Stadt	225	137	22	3	42	18	3	-
Werdau, Stadt	2 066	1 078	432	170	291	49	40	6
Wildenfels, Stadt	149	93	29	3	3	3	6	12
Wilkau-Haßlau, Stadt	1 010	338	167	235	215	52	-	3
Zwickau, Stadt	6 216	1 781	964	2 250	946	111	146	18
<b>Zusammen</b>	<b>21 122</b>	<b>8 671</b>	<b>3 917</b>	<b>3 869</b>	<b>3 430</b>	<b>562</b>	<b>542</b>	<b>131</b>
Landkreis Bautzen								
Arnsdorf	141	71	47	14	3	-	6	-
Bautzen, Stadt	1 728	619	284	290	425	21	59	30
Bernsdorf, Stadt	389	103	130	42	95	10	6	3
Bischofswerda, Stadt	476	179	90	121	64	19	3	-
Brettnig-Hauswalde	92	39	18	18	7	-	3	7
Burkau	60	34	10	13	-	-	-	3
Croswitz	12	-	-	6	6	-	-	-
Cunewalde	128	53	30	21	13	-	11	-
Demitz-Thumitz	130	53	31	23	14	9	-	-
Doberschau-Gaußig	125	47	22	17	33	-	6	-
Elsterheide	79	28	27	6	6	6	3	3
Elstra, Stadt	73	40	3	15	9	-	3	3
Frankenthal	19	-	7	3	6	-	3	-
Göda	91	50	19	16	-	-	-	6
Großdubrau	90	42	26	13	-	3	3	3
Großharthau	71	32	24	6	3	-	3	3
Großnaundorf	34	15	-	4	9	-	3	3
Großpostwitz/O.L.	110	42	35	9	3	6	12	3
Großröhrsdorf, Stadt	276	149	76	26	7	-	9	9
Haselbachtal	94	45	25	12	6	3	-	3
Hochkirch	84	29	25	15	6	-	9	-
Hoyerswerda, Stadt	1 457	132	51	970	266	7	10	21
Kamenz, Stadt	741	267	102	159	189	6	15	3
Königsbrück, Stadt	243	103	43	10	72	6	6	3
Königswartha	237	18	15	15	177	-	12	-
Kubschütz	81	31	18	14	12	-	-	6
Laußnitz	36	15	6	9	-	-	6	-
Lauta, Stadt	320	25	101	79	101	-	14	-
Lichtenberg	49	25	3	9	6	6	-	-
Lohsa	103	10	13	38	9	12	6	15
Malschwitz	122	75	15	20	3	3	3	3
Nebelschütz	15	6	-	6	-	-	3	-
Neschwitz	68	22	9	25	6	3	3	-
Neukirch	43	9	9	12	4	3	-	6
Neukirch/Lausitz	133	61	25	16	25	-	3	3

## Noch: 4. Leerstehende Wohnungen in Wohngebäuden am 9. Mai 2011 nach Gemeinden und Baujahr

Kreisfreie Stadt Gemeinde Landkreis Land	Insgesamt	Baujahr von ... bis ...						
		bis 1918	1919 - 1948	1949 - 1978	1979 - 1990	1991 - 1995	1996 - 2000	2001 und später
noch: Landkreis Bautzen								
Obergurig	58	40	15	3	-	-	-	-
Ohorn	54	29	10	9	6	-	-	-
Oßling	45	15	24	-	-	-	3	3
Ottendorf-Okrilla	243	68	72	19	18	22	34	10
Panschwitz-Kuckau	21	12	-	6	-	3	-	-
Pulsnitz, Stadt	322	116	103	55	24	12	9	3
Puschwitz	62	6	12	41	-	-	-	3
Räckelwitz	9	3	3	3	-	-	-	-
Radeberg, Stadt	601	357	84	69	20	37	28	6
Radibor	102	58	14	12	15	3	-	-
Ralbitz-Rosenthal	9	3	-	-	3	3	-	-
Rammenau	19	13	-	3	-	3	-	-
Schirgiswalde-Kirschau, Stadt	228	102	54	47	9	-	16	-
Schmölln-Putzkau	105	40	29	19	3	14	-	-
Schönteichen	52	28	12	6	-	-	6	-
Schwepnitz	94	20	19	22	24	3	3	3
Sohland a. d. Spree	221	101	33	47	19	12	3	6
Spreetal	57	10	31	3	4	-	6	3
Steina	50	35	9	6	-	-	-	-
Steinigtwolmsdorf	81	50	6	16	3	-	6	-
Wachau	86	51	7	3	3	9	13	-
Weißenberg, Stadt	95	48	13	25	3	-	3	3
Wilthen, Stadt	338	36	22	44	223	-	13	-
Wittichenau, Stadt	91	43	13	9	13	7	6	-
<b>Zusammen</b>	<b>10 993</b>	<b>3 753</b>	<b>1 924</b>	<b>2 539</b>	<b>1 975</b>	<b>251</b>	<b>372</b>	<b>179</b>
Landkreis Görlitz								
Bad Muskau, Stadt	155	46	59	34	10	3	3	-
Beiersdorf	39	18	9	-	3	-	6	3
Bernstadt a. d. Eigen, Stadt	146	83	24	18	15	3	3	-
Bertsdorf-Hörnitz	86	67	13	3	-	3	-	-
Boxberg/O.L.	171	28	34	97	6	3	3	-
Dürrhennersdorf	44	18	3	11	6	-	3	3
Ebersbach-Neugersdorf, Stadt	1 080	375	294	133	250	7	12	9
Gablenz	31	9	13	3	-	3	3	-
Görlitz, Stadt	6 743	3 381	916	977	1 315	88	45	21
Groß Düben	21	3	12	3	3	-	-	-
Großschönau	346	213	108	12	13	-	-	-
Großschweidnitz	50	24	23	3	-	-	-	-
Hähnichen	60	30	6	18	3	3	-	-
Hainewalde	77	65	3	6	3	-	-	-
Herrnhut, Stadt	196	131	30	26	3	3	3	-
Hohendubrau	51	15	12	4	14	6	-	-
Horka	67	31	23	10	-	-	3	-
Jonsdorf, Kurort	40	22	3	9	3	3	-	-
Kodersdorf	82	22	16	13	24	-	7	-
Königshain	42	23	7	3	3	3	-	3
Kottmar	293	203	65	7	9	-	9	-



## Noch: 4. Leerstehende Wohnungen in Wohngebäuden am 9. Mai 2011 nach Gemeinden und Baujahr

Kreisfreie Stadt Gemeinde Landkreis Land	Insgesamt	Baujahr von ... bis ...						
		bis 1918	1919 - 1948	1949 - 1978	1979 - 1990	1991 - 1995	1996 - 2000	2001 und später
noch: Landkreis Görlitz								
Krauschwitz	97	28	24	30	6	9	-	-
Kreba-Neudorf	31	3	16	6	3	-	-	3
Lawalde	54	27	12	9	3	-	3	-
Leutersdorf	123	49	31	9	19	6	9	-
Löbau, Stadt	1 291	658	228	143	207	22	33	-
Markersdorf	94	57	6	9	9	6	4	3
Mittelherwigsdorf	143	109	21	7	-	-	6	-
Mücka	20	3	10	7	-	-	-	-
Neißeau	63	13	20	21	3	-	6	-
Neusalza-Spremberg, Stadt	138	89	28	12	3	3	3	-
Niesky, Stadt	358	94	77	84	81	10	9	3
Oderwitz	169	92	37	12	15	-	13	-
Olbersdorf	538	67	34	-	415	6	10	6
Oppach	62	31	22	3	6	-	-	-
Ostritz, Stadt	221	117	41	30	30	-	3	-
Oybin	48	23	3	12	3	-	4	3
Quitzdorf am See	24	9	6	9	-	-	-	-
Reichenbach/O.L., Stadt	309	140	50	62	9	15	30	3
Rietschen	153	52	55	15	3	13	9	6
Rosenbach	67	30	6	6	19	3	3	-
Rothenburg/O.L., Stadt	284	67	40	54	120	-	3	-
Schleife	42	3	12	9	3	3	6	6
Schönau-Berzdorf a. d. Eigen	68	34	6	22	6	-	-	-
Schönbach	76	55	3	3	9	-	6	-
Schöpstal	61	27	15	9	-	3	7	-
Seiffhennersdorf, Stadt	287	194	56	27	7	3	-	-
Trebendorf	18	3	6	9	-	-	-	-
Vierkirchen	66	42	6	9	6	-	3	-
Waldhufen	107	53	22	15	4	3	3	7
Weißkeißel	42	6	9	18	-	-	6	3
Weißwasser/O.L., Stadt	915	83	83	589	116	7	31	6
Zittau, Stadt	3 350	1 887	469	461	445	18	64	6
<b>Zusammen</b>	<b>19 139</b>	<b>8 952</b>	<b>3 127</b>	<b>3 101</b>	<b>3 233</b>	<b>258</b>	<b>374</b>	<b>94</b>
Landkreis Meißen								
Coswig, Stadt	1 042	125	151	489	213	20	44	-
Diera-Zehren	120	62	12	23	-	6	14	3
Ebersbach	103	57	7	15	12	-	6	6
Glaubitz	36	9	6	15	-	3	3	-
Gröditz, Stadt	555	31	59	178	266	18	-	3
Großenhain, Stadt	1 032	363	139	132	325	15	36	22
Hirschstein	77	43	-	6	19	3	6	-
Käbschütztal	109	67	19	10	7	-	6	-
Klipphausen	384	209	53	54	25	13	21	9
Lampertswalde	74	34	12	19	6	-	-	3
Lommatzsch, Stadt	304	211	44	25	6	3	12	3
Meißen, Stadt	2 253	1 349	454	171	158	53	59	9
Moritzburg	149	73	31	12	9	9	15	-

## Noch: 4. Leerstehende Wohnungen in Wohngebäuden am 9. Mai 2011 nach Gemeinden und Baujahr

Kreisfreie Stadt Gemeinde Landkreis Land	Insgesamt	Baujahr von ... bis ...						
		bis 1918	1919 - 1948	1949 - 1978	1979 - 1990	1991 - 1995	1996 - 2000	2001 und später
noch: Landkreis Meißen								
Niederau	131	64	30	13	6	6	6	6
Nossen, Stadt	481	303	59	63	28	6	13	9
Nünchritz	195	54	25	56	51	-	9	-
Priestewitz	119	76	20	10	-	-	3	10
Radebeul, Stadt	917	519	213	76	9	31	41	28
Radeburg, Stadt	173	83	18	15	32	6	13	6
Riesa, Stadt	2 150	523	382	934	239	12	51	9
Röderaue	139	12	94	18	6	6	3	-
Schönfeld	50	25	4	3	6	3	6	3
Stauchitz	91	35	17	30	3	-	-	6
Strehla, Stadt	171	88	37	28	9	3	6	-
Tauscha	44	9	3	-	-	19	13	-
Thiendorf	66	13	28	6	-	6	3	10
Weinböhla	185	107	29	18	3	18	6	4
Wülknitz	119	19	73	18	9	-	-	-
Zeithain	209	71	10	55	54	-	13	6
<b>Zusammen</b>	<b>11 478</b>	<b>4 634</b>	<b>2 029</b>	<b>2 492</b>	<b>1 501</b>	<b>259</b>	<b>408</b>	<b>155</b>
Landkreis Sächsische Schweiz-Osterzgebirge								
Altenberg, Stadt	406	191	82	56	49	9	15	4
Bad Gottleuba-Berggießhübel, Stadt	289	131	51	94	-	3	6	4
Bad Schandau, Stadt	275	188	50	12	3	12	-	10
Bahretal	78	24	15	24	6	-	9	-
Bannewitz	202	79	52	13	6	15	37	-
Dippoldiswalde, Stadt	475	231	80	54	56	6	42	6
Dohma	71	40	13	3	3	3	9	-
Dohna, Stadt	215	129	60	7	-	3	10	6
Dorfhain	36	6	6	15	9	-	-	-
Dürrröhrsdorf-Dittersbach	111	63	12	15	9	3	9	-
Freital, Stadt	1 590	586	334	318	167	58	108	19
Glashütte, Stadt	285	157	71	26	6	3	13	9
Gohrisch	79	61	3	-	3	3	9	-
Hartmannsdorf-Reichenau	40	19	12	6	-	-	3	-
Heidenau, Stadt	892	302	168	120	271	19	12	-
Hermsdorf/Erzgeb.	57	36	9	6	6	-	-	-
Hohnstein, Stadt	138	92	15	19	6	3	3	-
Klingenberg	271	125	39	21	53	13	7	13
Königstein/Sächs. Schw., Stadt	225	177	24	21	-	3	-	-
Kreischa	162	87	12	26	3	9	15	10
Liebstadt, Stadt	58	45	7	3	3	-	-	-
Lohmen	74	41	9	12	3	-	3	6
Müglitztal	91	63	18	3	-	3	4	-
Neustadt i. Sa., Stadt	662	187	109	185	142	6	18	15
Pirna, Stadt	2 200	717	331	681	343	22	71	35
Rabenau, Stadt	170	107	30	23	3	3	4	-
Rathen, Kurort	10	10	-	-	-	-	-	-
Rathmannsdorf	72	49	17	3	-	3	-	-
Reinhardtsdorf-Schöna	66	31	16	6	3	-	3	7

## Noch: 4. Leerstehende Wohnungen in Wohngebäuden am 9. Mai 2011 nach Gemeinden und Baujahr

Kreisfreie Stadt Gemeinde Landkreis Land	Insgesamt	Baujahr von ... bis ...						
		bis 1918	1919 - 1948	1949 - 1978	1979 - 1990	1991 - 1995	1996 - 2000	2001 und später
noch: Landkreis Sächsische Schweiz-Osterzgebirge								
Rosenthal-Bielatal	69	48	-	12	3	3	-	3
Sebnitz, Stadt	712	478	109	66	21	13	19	6
Stadt Wehlen, Stadt	54	22	22	6	-	4	-	-
Stolpen, Stadt	198	94	20	16	16	35	17	-
Struppen	97	47	19	7	3	6	15	-
Tharandt, Stadt	178	100	38	12	-	13	15	-
Wilsdruff, Stadt	319	154	52	21	9	25	52	6
<b>Zusammen</b>	<b>10 927</b>	<b>4 917</b>	<b>1 905</b>	<b>1 912</b>	<b>1 205</b>	<b>301</b>	<b>528</b>	<b>159</b>
Landkreis Leipzig								
Bad Lausick, Stadt	346	98	77	81	77	10	-	3
Belgershain	324	25	12	18	10	152	104	3
Bennewitz	164	71	28	20	9	12	9	15
Böhlen, Stadt	335	80	120	55	68	-	6	6
Borna, Stadt	1 737	233	256	789	391	50	12	6
Borsdorf	241	63	34	6	3	42	87	6
Brandis, Stadt	235	86	43	57	-	19	17	13
Colditz, Stadt	562	194	97	177	58	22	11	3
Deutzen	125	-	25	81	10	3	-	6
Elstertrebnitz	49	39	-	3	-	3	4	-
Espenhain	156	16	35	102	3	-	-	-
Frohburg, Stadt	323	190	41	59	12	3	11	7
Geithain, Stadt	455	109	22	276	35	4	9	-
Grimma, Stadt	1 219	399	136	297	294	35	30	28
Groitzsch, Stadt	397	179	86	45	63	9	9	6
Großpösna	99	13	29	12	6	15	12	12
Kitzscher, Stadt	571	21	48	347	149	3	3	-
Kohren-Sahlis, Stadt	93	54	9	18	9	-	-	3
Lossatal	197	93	31	39	22	9	3	-
Machern	173	33	38	18	6	52	6	20
Markkleeberg, Stadt	713	252	191	146	28	16	65	15
Markranstädt, Stadt	619	297	161	42	18	40	49	12
Narsdorf	67	37	-	12	18	-	-	-
Naunhof, Stadt	261	95	36	54	14	18	34	10
Neukieritzsch	308	42	101	140	22	3	-	-
Otterwisch	21	6	6	3	-	3	-	3
Parthenstein	84	39	6	18	6	6	6	3
Pegau, Stadt	276	184	40	31	6	9	-	6
Regis-Breitingen, Stadt	209	52	12	139	-	-	-	6
Rötha, Stadt	224	40	38	110	9	3	18	6
Thallwitz	129	28	24	36	18	6	13	4
Trebsen/Mulde, Stadt	97	49	18	20	3	4	3	-
Wurzen, Stadt	1 285	707	204	107	194	28	36	9
Zwenkau, Stadt	338	156	86	65	3	6	22	-
<b>Zusammen</b>	<b>12 432</b>	<b>3 980</b>	<b>2 090</b>	<b>3 423</b>	<b>1 564</b>	<b>585</b>	<b>579</b>	<b>211</b>

## Noch: 4. Leerstehende Wohnungen in Wohngebäuden am 9. Mai 2011 nach Gemeinden und Baujahr

Kreisfreie Stadt Gemeinde Landkreis Land	Insgesamt	Baujahr von ... bis ...						
		bis 1918	1919 - 1948	1949 - 1978	1979 - 1990	1991 - 1995	1996 - 2000	2001 und später
<b>Landkreis Nordsachsen</b>								
Arzberg	138	37	15	47	15	21	-	3
Bad Dübén, Stadt	440	69	31	170	131	12	3	24
Beilrode	200	54	28	45	15	43	15	-
Belgern-Schildau, Stadt	289	159	43	44	18	16	6	3
Cavertitz	74	44	6	9	12	3	-	-
Dahlen, Stadt	170	91	14	34	10	-	12	9
Delitzsch, Stadt	1 131	283	164	275	338	22	37	12
Doberschütz	107	15	33	21	22	-	3	13
Dommitzsch, Stadt	190	71	26	20	70	3	-	-
Dreiheide	42	18	6	6	-	-	12	-
Eilenburg, Stadt	1 226	204	233	549	179	15	25	21
Elsnig	57	20	22	6	3	3	-	3
Jesewitz	107	49	19	21	-	6	12	-
Krostitz	108	44	18	25	3	6	3	9
Laußig	187	31	12	111	27	3	3	-
Liebschützberg	119	40	15	19	18	9	3	15
Löbnitz	70	33	3	18	16	-	-	-
Mockrehna	132	37	28	49	9	6	3	-
Mügelín, Stadt	334	146	69	64	36	3	16	-
Naundorf	85	38	12	22	-	9	-	4
Oschatz, Stadt	819	317	151	140	202	3	3	3
Rackwitz	391	45	33	98	158	16	38	3
Schkeuditz, Stadt	1 159	278	305	179	231	21	129	16
Schönwölkau	95	33	15	15	7	13	12	-
Taucha, Stadt	924	137	617	54	22	52	36	6
Torgau, Stadt	877	321	132	204	134	36	47	3
Trossin	74	26	14	19	9	3	-	3
Wermsdorf	206	108	19	24	12	9	31	3
Wiedemar	228	102	26	34	16	18	23	9
Zschepplin	123	21	19	37	12	12	16	6
<b>Zusammen</b>	<b>10 102</b>	<b>2 871</b>	<b>2 128</b>	<b>2 359</b>	<b>1 725</b>	<b>363</b>	<b>488</b>	<b>168</b>
<b>Sachsen</b>	<b>221 308</b>	<b>90 494</b>	<b>40 107</b>	<b>40 758</b>	<b>34 351</b>	<b>5 741</b>	<b>7 560</b>	<b>2 297</b>

## 5. Leerstehende Wohnungen in Wohngebäuden am 9. Mai 2011 nach Gemeinden und Gebäudegröße

Kreisfreie Stadt Gemeinde Landkreis Land	Insgesamt	Gebäude mit ... bis ... Wohnungen			
		1 - 2	3 - 6	7 - 12	13 und mehr
<b>Kreisfreie Städte</b>					
Chemnitz, Stadt	20 621	769	2 898	10 007	6 947
Dresden, Stadt	14 313	1 193	2 380	5 941	4 799
Leipzig, Stadt	38 490	1 106	3 940	20 647	12 797
<b>Erzgebirgskreis</b>					
Amtsberg	148	71	70	7	-
Annaberg-Buchholz, Stadt	1 403	101	618	588	96
Aue, Stadt	1 258	49	515	521	173
Auerbach	102	25	54	19	4
Bad Schlema	265	45	119	71	30
Bärenstein	189	34	111	41	3
Bockau	78	26	52	-	-
Börnichen/Erzgeb.	18	15	3	-	-
Borstendorf	102	28	40	21	13
Breitenbrunn/Erzgeb.	302	63	133	80	26
Burkhardtsdorf	291	67	164	32	28
Crottendorf	135	74	44	17	-
Deutschneudorf	62	32	26	4	-
Drebach	209	70	73	59	7
Ehrenfriedersdorf, Stadt	190	36	75	70	9
Eibenstock, Stadt	401	89	263	46	3
Elterlein, Stadt	70	29	38	3	-
Gelenau/Erzgeb.	190	48	102	40	-
Geyer, Stadt	163	62	79	19	3
Gornau/Erzgeb.	95	48	35	9	3
Gornsdorf	103	27	60	6	10
Großolbersdorf	74	45	29	-	-
Großrückerswalde	113	49	25	39	-
Grünhain-Beierfeld, Stadt	254	70	124	43	17
Grünhainichen	124	46	55	20	3
Heidersdorf	44	24	17	3	-
Hohndorf	187	25	141	21	-
Jahnsdorf/Erzgeb.	138	58	65	12	3
Johanngeorgenstadt, Stadt	604	45	151	347	61
Jöhstadt, Stadt	135	68	51	16	-
Königswalde	45	27	9	9	-
Lauter-Bernsbach, Stadt	260	99	132	20	9
Lößnitz, Stadt	604	108	123	315	58
Lugau/Erzgeb., Stadt	528	93	290	129	16
Marienberg, Stadt	722	211	213	251	47
Mildenaу	58	33	22	3	-
Neukirchen/Erzgeb.	336	61	161	46	68
Niederdorf	38	20	12	6	-
Niederwürschnitz	127	28	93	6	-
Oberwiesenthal, Kurort, Stadt	262	32	106	103	21
Oelsnitz/Erzgeb., Stadt	781	111	605	65	-
Olbernhau, Stadt	599	83	234	228	54
Pfaffroda	73	50	17	6	-

Noch: 5. Leerstehende Wohnungen in Wohngebäuden am 9. Mai 2011 nach Gemeinden und Gebäudegröße

Kreisfreie Stadt Gemeinde Landkreis Land	Insgesamt	Gebäude mit ... bis ... Wohnungen			
		1 - 2	3 - 6	7 - 12	13 und mehr
noch: Erzgebirgskreis					
Pockau-Lengefeld, Stadt	302	115	137	50	-
Raschau-Markersbach	154	48	50	33	23
Scheibenberg, Stadt	78	22	47	9	-
Schlettau, Stadt	91	28	60	-	3
Schneeberg, Stadt	1 145	101	246	754	44
Schönheide	199	53	100	34	12
Schwarzenberg/Erzgeb., Stadt	882	108	225	382	167
Sehmatal	186	61	109	16	-
Seiffen/Erzgeb., Kurort	61	27	22	3	9
Stollberg/Erzgeb., Stadt	613	92	235	139	147
Stützensgrün	97	56	29	12	-
Tannenberg	43	22	18	3	-
Thalheim/Erzgeb., Stadt	327	58	172	66	31
Thermalbad Wiesenbad	137	67	55	15	-
Thum, Stadt	214	71	118	25	-
Wolkenstein, Stadt	181	40	83	49	9
Zschopau, Stadt	484	85	150	163	86
Zschorlau	129	81	36	12	-
Zwönitz, Stadt	283	139	111	30	3
<b>Zusammen</b>	<b>17 486</b>	<b>3 699</b>	<b>7 352</b>	<b>5 136</b>	<b>1 299</b>
Landkreis Mittelsachsen					
Altmittweida	79	45	34	-	-
Augustusburg, Stadt	235	72	111	36	16
Bobritzsch-Hilbersdorf	173	83	72	18	-
Brand-Erbisdorf, Stadt	614	86	103	340	85
Burgstädt, Stadt	643	125	327	161	30
Claußnitz	161	49	95	17	-
Döbeln, Stadt	1 628	130	360	882	256
Dorfchemnitz	37	30	7	-	-
Eppendorf	132	47	66	7	12
Erlau	105	70	35	-	-
Flöha, Stadt	721	55	235	327	104
Frankenberg/Sa., Stadt	1 115	136	344	490	145
Frauenstein, Stadt	100	51	46	3	-
Freiberg, Stadt	1 849	187	448	1 010	204
Geringswalde, Stadt	289	73	184	32	-
Großhartmannsdorf	84	55	29	-	-
Großschirma, Stadt	160	85	44	27	4
Großweitzschen	175	40	61	61	13
Hainichen, Stadt	715	143	213	282	77
Halsbrücke	126	76	37	13	-
Hartha, Stadt	704	131	274	275	24
Hartmannsdorf	173	39	76	54	4
Königsfeld	34	31	3	-	-
Königshain-Wiederau	109	49	33	27	-
Kriebstein	90	57	22	11	-
Leisnig, Stadt	577	181	270	120	6

Noch: 5. Leerstehende Wohnungen in Wohngebäuden am 9. Mai 2011 nach Gemeinden und Gebäudegröße

Kreisfreie Stadt Gemeinde Landkreis Land	Insgesamt	Gebäude mit ... bis ... Wohnungen			
		1 - 2	3 - 6	7 - 12	13 und mehr
noch: Landkreis Mittelsachsen					
Leubsdorf	182	50	112	14	6
Lichtenau	241	122	89	30	-
Lichtenberg/Erzgeb.	78	35	37	6	-
Lunzenau, Stadt	254	91	120	43	-
Mittweida, Stadt	906	149	358	353	46
Mochau	77	37	34	6	-
Mühlau	74	33	41	-	-
Mulda/Sa.	64	30	27	7	-
Neuhausen/Erzgeb.	157	41	65	39	12
Niederwiesa	138	42	71	25	-
Oberschöna	81	39	27	15	-
Oederan, Stadt	498	137	214	138	9
Ostrau	171	50	70	51	-
Penig, Stadt	500	137	195	153	15
Rechenberg-Bienenmühle	152	28	106	18	-
Reinsberg	126	61	53	12	-
Rochlitz, Stadt	383	67	126	178	12
Rossau	172	45	121	6	-
Roßwein, Stadt	569	118	288	142	21
Sayda, Stadt	69	35	22	12	-
Seelitz	48	42	6	-	-
Striegistal	202	99	63	13	27
Taura	147	54	74	19	-
Waldheim, Stadt	576	115	293	162	6
Wechselburg	74	40	18	16	-
Weißborn/Erzgeb.	67	21	40	6	-
Zettlitz	39	30	-	9	-
Zschaitz-Ottewig	78	15	30	18	15
<b>Zusammen</b>	<b>16 951</b>	<b>3 889</b>	<b>6 229</b>	<b>5 684</b>	<b>1 149</b>
<b>Vogtlandkreis</b>					
Adorf/Vogtl., Stadt	408	100	186	101	21
Auerbach/Vogtl., Stadt	1 250	254	500	346	150
Bad Brambach	121	61	45	15	-
Bad Elster, Stadt	266	69	54	94	49
Bergen	61	25	30	6	-
Bösenbrunn	31	18	13	-	-
Eichigt	47	35	12	-	-
Ellefeld	215	40	115	24	36
Elsterberg, Stadt	322	45	172	79	26
Falkenstein/Vogtl., Stadt	820	124	517	179	-
Grünbach, Höhenluftkurort	62	43	16	3	-
Heinsdorfergrund	59	41	12	-	6
Klingenthal, Stadt	761	175	268	273	45
Lengenfeld, Stadt	374	143	149	79	3
Limbach	50	37	13	-	-
Markneukirchen, Stadt	439	167	159	77	36
Mühlental	48	45	3	-	-

Noch: 5. Leerstehende Wohnungen in Wohngebäuden am 9. Mai 2011 nach Gemeinden und Gebäudegröße

Kreisfreie Stadt Gemeinde Landkreis Land	Insgesamt	Gebäude mit ... bis ... Wohnungen			
		1 - 2	3 - 6	7 - 12	13 und mehr
noch: Vogtlandkreis					
Muldenhammer	193	82	71	40	-
Mylau, Stadt	303	62	212	26	3
Netzschkau, Stadt	312	89	178	42	3
Neuensalz	52	25	24	3	-
Neumark	172	59	57	25	31
Neustadt/Vogtl.	43	24	12	7	-
Oelsnitz/Vogtl., Stadt	706	143	335	178	50
Pausa-Mühltroff, Stadt	282	121	127	22	12
Plauen, Stadt	6 006	377	1 393	3 251	985
Pöhl	123	42	47	34	-
Reichenbach im Vogtland, Stadt	1 894	249	814	649	182
Reuth	35	20	9	6	-
Rodewisch, Stadt	445	80	235	130	-
Rosenbach/Vogtl.	214	85	57	72	-
Schöneck/Vogtl., Stadt	190	59	64	37	30
Steinberg	110	49	42	3	16
Theuma	18	12	3	3	-
Tirpersdorf	39	30	9	-	-
Treuen, Stadt	413	120	259	34	-
Triebel/Vogtl.	36	30	6	-	-
Weischlitz	283	89	91	103	-
Werda	51	48	3	-	-
<b>Zusammen</b>	<b>17 254</b>	<b>3 317</b>	<b>6 312</b>	<b>5 941</b>	<b>1 684</b>
Landkreis Zwickau					
Bernsdorf	74	34	37	-	3
Callenberg	162	106	41	15	-
Crimmitschau, Stadt	2 026	346	907	607	166
Crinitzberg	78	46	32	-	-
Dennheritz	51	35	16	-	-
Fraureuth	222	64	110	45	3
Gersdorf	212	50	140	19	3
Glauchau, Stadt	1 827	304	886	536	101
Hartenstein, Stadt	105	40	53	9	3
Hartmannsdorf b. Kirchberg	28	19	9	-	-
Hirschfeld	20	14	6	-	-
Hohenstein-Ernstthal, Stadt	795	132	335	269	59
Kirchberg, Stadt	401	127	115	104	55
Langenbernsdorf	91	73	6	12	-
Langenweißbach	137	49	61	27	-
Lichtenstein/Sa., Stadt	617	118	287	144	68
Lichtentanne	247	82	114	51	-
Limbach-Oberfrohna, Stadt	1 667	217	551	715	184
Meerane, Stadt	1 059	232	458	236	133
Mülsen	408	161	131	105	11
Neukirchen/Pleiße	157	59	79	19	-
Niederfrohna	79	37	42	-	-
Oberlungwitz, Stadt	289	63	91	122	13



Noch: 5. Leerstehende Wohnungen in Wohngebäuden am 9. Mai 2011 nach Gemeinden und Gebäudegröße

Kreisfreie Stadt Gemeinde Landkreis Land	Insgesamt	Gebäude mit ... bis ... Wohnungen			
		1 - 2	3 - 6	7 - 12	13 und mehr
noch: Landkreis Zwickau					
Oberwiera	25	19	-	6	-
Reinsdorf	419	75	230	69	45
Remse	94	36	49	3	6
Schönberg	20	10	10	-	-
St. Egidien	146	65	50	18	13
Waldenburg, Stadt	225	90	90	45	-
Werdau, Stadt	2 066	184	957	753	172
Wildenfels, Stadt	149	72	53	18	6
Wilkau-Haßlau, Stadt	1 010	79	425	300	206
Zwickau, Stadt	6 216	396	1 664	3 158	998
<b>Zusammen</b>	<b>21 122</b>	<b>3 434</b>	<b>8 035</b>	<b>7 405</b>	<b>2 248</b>
Landkreis Bautzen					
Arnsdorf	141	50	84	3	4
Bautzen, Stadt	1 728	185	502	875	166
Bernsdorf, Stadt	389	100	106	166	17
Bischofswerda, Stadt	476	101	142	204	29
Brettnig-Hauswalde	92	54	32	3	3
Burkau	60	41	19	-	-
Crostwitz	12	12	-	-	-
Cunewalde	128	58	27	34	9
Demitz-Thumitz	130	42	47	41	-
Doberschau-Gaußig	125	64	34	27	-
Elsterheide	79	67	6	6	-
Elstra, Stadt	73	55	15	3	-
Frankenthal	19	13	6	-	-
Göda	91	75	16	-	-
Großdubrau	90	53	22	15	-
Großharthau	71	50	18	3	-
Großnaundorf	34	19	12	3	-
Großpostwitz/O.L.	110	50	48	6	6
Großröhrsdorf, Stadt	276	117	126	23	10
Haselbachtal	94	71	23	-	-
Hochkirch	84	54	21	9	-
Hoyerswerda, Stadt	1 457	109	140	688	520
Kamenz, Stadt	741	135	223	289	94
Königsbrück, Stadt	243	87	67	47	42
Königswartha	237	39	18	158	22
Kubschütz	81	61	17	3	-
Laußnitz	36	27	6	-	3
Lauta, Stadt	320	88	115	98	19
Lichtenberg	49	28	21	-	-
Lohsa	103	72	9	10	12
Malschwitz	122	67	40	7	8
Nebelschütz	15	15	-	-	-
Neschwitz	68	47	15	6	-
Neukirch	43	30	13	-	-
Neukirch/Lausitz	133	95	22	16	-

Noch: 5. Leerstehende Wohnungen in Wohngebäuden am 9. Mai 2011 nach Gemeinden und Gebäudegröße

Kreisfreie Stadt Gemeinde Landkreis Land	Insgesamt	Gebäude mit ... bis ... Wohnungen			
		1 - 2	3 - 6	7 - 12	13 und mehr
noch: Landkreis Bautzen					
Obergurig	58	30	22	6	-
Ohorn	54	40	14	-	-
Oßling	45	30	15	-	-
Ottendorf-Okrilla	243	132	86	10	15
Panschwitz-Kuckau	21	18	3	-	-
Pulsnitz, Stadt	322	136	108	78	-
Puschwitz	62	21	29	12	-
Räckelwitz	9	9	-	-	-
Radeberg, Stadt	601	109	194	284	14
Radibor	102	50	31	21	-
Ralbitz-Rosenthal	9	9	-	-	-
Rammenau	19	16	3	-	-
Schirgiswalde-Kirschau, Stadt	228	107	90	31	-
Schmölln-Putzkau	105	62	37	6	-
Schönteichen	52	27	25	-	-
Schwepnitz	94	33	24	37	-
Sohland a. d. Spree	221	142	64	9	6
Spreetal	57	43	10	4	-
Steina	50	40	10	-	-
Steinigtwolmsdorf	81	56	3	22	-
Wachau	86	55	18	13	-
Weißenberg, Stadt	95	77	15	-	3
Wilthen, Stadt	338	53	23	230	32
Wittichenau, Stadt	91	82	3	6	-
<b>Zusammen</b>	<b>10 993</b>	<b>3 608</b>	<b>2 839</b>	<b>3 512</b>	<b>1 034</b>
Landkreis Görlitz					
Bad Muskau, Stadt	155	47	60	39	9
Beiersdorf	39	27	12	-	-
Bernstadt a. d. Eigen, Stadt	146	82	46	12	6
Bertsdorf-Hörnitz	86	61	16	9	-
Boxberg/O.L.	171	92	22	57	-
Dürrhennersdorf	44	24	6	14	-
Ebersbach-Neugersdorf, Stadt	1 080	267	411	290	112
Gablenz	31	25	3	3	-
Görlitz, Stadt	6 743	208	1 054	4 225	1 256
Groß Düben	21	21	-	-	-
Großschönau	346	121	197	28	-
Großschweidnitz	50	28	22	-	-
Hähnichen	60	39	9	12	-
Hainewalde	77	46	19	12	-
Herrnhut, Stadt	196	112	74	10	-
Hohendubrau	51	41	6	4	-
Horka	67	45	19	3	-
Jonsdorf, Kurort	40	31	9	-	-
Kodersdorf	82	38	19	25	-
Königshain	42	31	11	-	-
Kottmar	293	193	97	3	-

Noch: 5. Leerstehende Wohnungen in Wohngebäuden am 9. Mai 2011 nach Gemeinden und Gebäudegröße

Kreisfreie Stadt Gemeinde Landkreis Land	Insgesamt	Gebäude mit ... bis ... Wohnungen			
		1 - 2	3 - 6	7 - 12	13 und mehr
noch: Landkreis Görlitz					
Krauschwitz	97	69	28	-	-
Kreba-Neudorf	31	31	-	-	-
Lawalde	54	45	9	-	-
Leutersdorf	123	65	55	3	-
Löbau, Stadt	1 291	182	424	621	64
Markersdorf	94	69	22	3	-
Mittelherwigsdorf	143	96	36	-	11
Mücka	20	13	7	-	-
Neißeau	63	35	28	-	-
Neusalza-Spremberg, Stadt	138	83	45	10	-
Niesky, Stadt	358	119	79	126	34
Oderwitz	169	112	47	10	-
Olbersdorf	538	58	62	310	108
Oppach	62	47	15	-	-
Ostritz, Stadt	221	95	78	39	9
Oybin	48	32	7	9	-
Quitzdorf am See	24	18	6	-	-
Reichenbach/O.L., Stadt	309	134	104	62	9
Rietschen	153	74	41	38	-
Rosenbach	67	39	3	25	-
Rothenburg/O.L., Stadt	284	92	58	134	-
Schleife	42	39	3	-	-
Schönau-Berzdorf a. d. Eigen	68	31	31	6	-
Schönbach	76	70	6	-	-
Schöpstal	61	52	9	-	-
Seiffhennersdorf, Stadt	287	105	137	36	9
Trebendorf	18	18	-	-	-
Vierkirchen	66	50	13	3	-
Waldhufen	107	72	9	26	-
Weißkeißel	42	24	18	-	-
Weißwasser/O.L., Stadt	915	51	99	697	68
Zittau, Stadt	3 350	257	1 562	1 244	287
<b>Zusammen</b>	<b>19 139</b>	<b>3 856</b>	<b>5 153</b>	<b>8 148</b>	<b>1 982</b>
Landkreis Meißen					
Coswig, Stadt	1 042	102	193	446	301
Diera-Zehren	120	69	36	15	-
Ebersbach	103	75	16	12	-
Glaubitz	36	24	12	-	-
Gröditz, Stadt	555	62	62	315	116
Großenhain, Stadt	1 032	196	353	200	283
Hirschstein	77	39	25	6	7
Käbschütztal	109	53	39	17	-
Klipphausen	384	180	181	16	7
Lampertswalde	74	62	12	-	-
Lommatzsch, Stadt	304	106	152	34	12
Meißen, Stadt	2 253	154	747	1 080	272
Moritzburg	149	103	37	9	-

Noch: 5. Leerstehende Wohnungen in Wohngebäuden am 9. Mai 2011 nach Gemeinden und Gebäudegröße

Kreisfreie Stadt Gemeinde Landkreis Land	Insgesamt	Gebäude mit ... bis ... Wohnungen			
		1 - 2	3 - 6	7 - 12	13 und mehr
noch: Landkreis Meißen					
Niederau	131	88	37	3	3
Nossen, Stadt	481	149	248	62	22
Nünchritz	195	56	35	42	62
Priestewitz	119	70	39	10	-
Radebeul, Stadt	917	277	444	161	35
Radeburg, Stadt	173	75	53	26	19
Riesa, Stadt	2 150	154	520	1 098	378
Röderaue	139	48	88	3	-
Schönfeld	50	40	10	-	-
Stauchitz	91	53	32	6	-
Strehla, Stadt	171	66	75	30	-
Tauscha	44	15	13	-	16
Thiendorf	66	48	18	-	-
Weinböhla	185	106	54	16	9
Wülknitz	119	31	85	3	-
Zeithain	209	84	46	48	31
<b>Zusammen</b>	<b>11 478</b>	<b>2 585</b>	<b>3 662</b>	<b>3 658</b>	<b>1 573</b>
Landkreis Sächsische Schweiz-Osterzgebirge					
Altenberg, Stadt	406	141	172	75	18
Bad Gottleuba-Berggießhübel, Stadt	289	86	129	27	47
Bad Schandau, Stadt	275	79	152	44	-
Bahretal	78	34	32	12	-
Bannewitz	202	84	78	34	6
Dippoldiswalde, Stadt	475	156	184	101	34
Dohma	71	30	22	19	-
Dohna, Stadt	215	46	114	52	3
Dorfhain	36	12	24	-	-
Dürrröhrsdorf-Dittersbach	111	63	39	6	3
Freital, Stadt	1 590	179	583	651	177
Glashütte, Stadt	285	120	96	63	6
Gohrisch	79	40	39	-	-
Hartmannsdorf-Reichenau	40	22	18	-	-
Heidenau, Stadt	892	44	197	372	279
Hermsdorf/Erzgeb.	57	20	34	3	-
Hohnstein, Stadt	138	78	54	6	-
Klingenberg	271	119	94	49	9
Königstein/Sächs. Schw., Stadt	225	54	140	31	-
Kreischa	162	43	57	41	21
Liebstadt, Stadt	58	29	29	-	-
Lohmen	74	27	44	3	-
Müglitztal	91	51	31	9	-
Neustadt i. Sa., Stadt	662	149	156	208	149
Pirna, Stadt	2 200	199	570	986	445
Rabenau, Stadt	170	41	97	32	-
Rathen, Kurort	10	3	7	-	-
Rathmannsdorf	72	12	48	12	-
Reinhardtsdorf-Schöna	66	43	20	3	-

Noch: 5. Leerstehende Wohnungen in Wohngebäuden am 9. Mai 2011 nach Gemeinden und Gebäudegröße

Kreisfreie Stadt Gemeinde Landkreis Land	Insgesamt	Gebäude mit ... bis ... Wohnungen			
		1 - 2	3 - 6	7 - 12	13 und mehr
noch: Landkreis Sächsische Schweiz-Osterzgebirge					
Rosenthal-Bielatal	69	36	27	6	-
Sebnitz, Stadt	712	133	291	233	55
Stadt Wehlen, Stadt	54	26	22	6	-
Stolpen, Stadt	198	109	52	37	-
Struppen	97	43	48	6	-
Tharandt, Stadt	178	70	90	9	9
Wilsdruff, Stadt	319	149	113	34	23
<b>Zusammen</b>	<b>10 927</b>	<b>2 570</b>	<b>3 903</b>	<b>3 170</b>	<b>1 284</b>
Landkreis Leipzig					
Bad Lausick, Stadt	346	117	116	88	25
Belgershain	324	69	140	115	-
Bennewitz	164	74	75	15	-
Böhlen, Stadt	335	51	154	97	33
Borna, Stadt	1 737	129	448	962	198
Borsdorf	241	54	77	88	22
Brandis, Stadt	235	94	106	35	-
Colditz, Stadt	562	138	211	209	4
Deutzen	125	12	62	51	-
Elstertrebnitz	49	25	12	9	3
Espenhain	156	25	25	42	64
Frohburg, Stadt	323	148	138	31	6
Geithain, Stadt	455	70	94	285	6
Grimma, Stadt	1 219	388	274	473	84
Groitzsch, Stadt	397	113	156	122	6
Großpösna	99	77	16	6	-
Kitzscher, Stadt	571	50	61	298	162
Kohren-Sahlis, Stadt	93	62	21	-	10
Lossatal	197	106	39	37	15
Machern	173	93	37	43	-
Markkleeberg, Stadt	713	109	183	374	47
Markranstädt, Stadt	619	157	184	194	84
Narsdorf	67	40	6	21	-
Naunhof, Stadt	261	117	91	44	9
Neukieritzsch	308	55	111	124	18
Otterwisch	21	12	9	-	-
Parthenstein	84	57	27	-	-
Pegau, Stadt	276	107	135	34	-
Regis-Breitingen, Stadt	209	39	61	99	10
Rötha, Stadt	224	40	86	85	13
Thallwitz	129	68	46	12	3
Trebsen/Mulde, Stadt	97	36	46	15	-
Wurzen, Stadt	1 285	132	427	662	64
Zwenkau, Stadt	338	86	134	115	3
<b>Zusammen</b>	<b>12 432</b>	<b>2 950</b>	<b>3 808</b>	<b>4 785</b>	<b>889</b>

Noch: 5. Leerstehende Wohnungen in Wohngebäuden am 9. Mai 2011 nach Gemeinden und Gebäudegröße

Kreisfreie Stadt Gemeinde Landkreis Land	Insgesamt	Gebäude mit ... bis ... Wohnungen			
		1 - 2	3 - 6	7 - 12	13 und mehr
<b>Landkreis Nordsachsen</b>					
Arzberg	138	70	28	31	9
Bad Dübener, Stadt	440	141	37	262	-
Beilrode	200	97	48	55	-
Belgern-Schildau, Stadt	289	213	49	27	-
Cavertitz	74	40	28	6	-
Dahlen, Stadt	170	103	45	22	-
Delitzsch, Stadt	1 131	146	308	652	25
Doberschütz	107	72	22	4	9
Dommitzsch, Stadt	190	61	53	76	-
Dreiheide	42	39	-	3	-
Eilenburg, Stadt	1 226	107	305	683	131
Elsnig	57	50	7	-	-
Jesewitz	107	62	39	6	-
Krostitz	108	71	34	3	-
Laußig	187	58	29	97	3
Liebschützberg	119	72	41	6	-
Löbnitz	70	55	-	15	-
Mockrehna	132	86	13	33	-
Mügelner, Stadt	334	122	120	82	10
Naundorf	85	43	21	21	-
Oschatz, Stadt	819	140	226	405	48
Rackwitz	391	79	75	219	18
Schkeuditz, Stadt	1 159	244	358	482	75
Schönwölkau	95	58	21	16	-
Taucha, Stadt	924	104	481	326	13
Torgauer, Stadt	877	172	237	373	95
Trossin	74	64	10	-	-
Wermisdorf	206	137	36	29	4
Wiedemar	228	120	82	26	-
Zscheppelin	123	66	22	35	-
<b>Zusammen</b>	<b>10 102</b>	<b>2 892</b>	<b>2 775</b>	<b>3 995</b>	<b>440</b>
<b>Sachsen</b>	<b>221 308</b>	<b>35 868</b>	<b>59 286</b>	<b>88 029</b>	<b>38 125</b>

## 6. Leerstehende Wohnungen in Wohngebäuden am 9. Mai 2011 nach Gemeinden und Wohnungsgröße

Kreisfreie Stadt Gemeinde Landkreis Land	Insgesamt	Wohnfläche von ... bis unter ... m <sup>2</sup>					Zahl der Räume		
		unter 40	40 - 60	60 - 100	100 - 160	160 und mehr	1 und 2	3 und 4	5 und mehr
<b>Kreisfreie Städte</b>									
Chemnitz, Stadt	20 621	3 320	8 596	8 020	622	63	5 214	13 755	1 652
Dresden, Stadt	14 313	1 544	4 270	7 333	996	170	2 676	9 316	2 321
Leipzig, Stadt	38 490	3 357	12 186	20 616	2 020	311	7 471	26 607	4 412
<b>Erzgebirgskreis</b>									
Amtsberg	148	6	47	63	22	10	16	88	44
Annaberg-Buchholz, Stadt	1 403	185	554	544	106	14	251	970	182
Aue, Stadt	1 258	164	479	561	45	9	214	893	151
Auerbach	102	6	58	38	-	-	26	67	9
Bad Schlema	265	16	120	116	10	3	22	211	32
Bärenstein	189	22	69	75	20	3	18	122	49
Bockau	78	18	27	30	3	-	15	57	6
Börnichen/Erzgeb.	18	-	9	6	3	-	-	12	6
Borstendorf	102	7	29	57	9	-	7	68	27
Breitenbrunn/Erzgeb.	302	48	138	100	16	-	36	233	33
Burkhardtsdorf	291	37	124	101	23	6	56	200	35
Crottendorf	135	13	49	59	14	-	23	87	25
Deutschneudorf	62	10	17	25	4	6	17	31	14
Drebach	209	16	82	96	12	3	43	129	37
Ehrenfriedersdorf, Stadt	190	28	65	91	6	-	31	108	51
Eibenstock, Stadt	401	29	161	170	38	3	80	230	91
Elterlein, Stadt	70	10	24	29	7	-	7	49	14
Gelenau/Erzgeb.	190	12	94	70	14	-	15	144	31
Geyer, Stadt	163	17	60	74	12	-	20	118	25
Gornau/Erzgeb.	95	3	37	37	14	4	12	54	29
Gornsdorf	103	10	38	45	6	4	22	68	13
Großolbersdorf	74	-	33	26	12	3	7	45	22
Großrückerswalde	113	22	36	49	6	-	22	72	19
Grünhain-Beierfeld, Stadt	254	19	97	123	15	-	26	189	39
Grünhainichen	124	9	33	67	15	-	15	79	30
Heidersdorf	44	3	20	15	6	-	6	26	12
Hohndorf	187	20	83	74	10	-	18	137	32
Jahnsdorf/Erzgeb.	138	18	54	57	9	-	6	110	22
Johanngeorgenstadt, Stadt	604	47	253	277	24	3	68	420	116
Jöhstadt, Stadt	135	7	60	46	19	3	7	100	28
Königswalde	45	9	13	20	-	3	19	13	13
Lauter-Bernsbach, Stadt	260	20	96	127	13	4	31	156	73
Lößnitz, Stadt	604	128	209	246	21	-	77	427	100
Lugau/Erzgeb., Stadt	528	51	219	211	47	-	64	400	64
Marienberg, Stadt	722	75	318	275	45	9	97	512	113
Mildenaue	58	-	25	27	6	-	6	40	12
Neukirchen/Erzgeb.	336	70	150	91	22	3	89	200	47
Niederdorf	38	-	3	20	15	-	-	16	22
Niederwürschnitz	127	11	69	40	7	-	23	100	4
Oberwiesenthal, Kurort, Stadt	262	18	124	105	15	-	27	164	71
Oelsnitz/Erzgeb., Stadt	781	56	408	273	38	6	276	428	77
Olbernhau, Stadt	599	58	218	295	22	6	54	414	131
Pfaffroda	73	3	16	42	9	3	3	58	12

Noch: 6. Leerstehende Wohnungen in Wohngebäuden am 9. Mai 2011 nach Gemeinden und Wohnungsgröße

Kreisfreie Stadt Gemeinde Landkreis Land	Insgesamt	Wohnfläche von ... bis unter ... m <sup>2</sup>					Zahl der Räume		
		unter 40	40 - 60	60 - 100	100 - 160	160 und mehr	1 und 2	3 und 4	5 und mehr
noch: Erzgebirgskreis									
Pockau-Lengefeld, Stadt	302	26	115	127	34	-	45	213	44
Raschau-Markersbach	154	6	62	74	12	-	21	109	24
Scheibenberg, Stadt	78	9	29	34	3	3	6	54	18
Schlettau, Stadt	91	6	44	35	6	-	12	67	12
Schneeberg, Stadt	1 145	57	595	469	24	-	69	806	270
Schönheide	199	21	81	80	17	-	28	129	42
Schwarzenberg/Erzgeb., Stadt	882	161	355	323	37	6	194	521	167
Sehmatal	186	19	68	90	9	-	21	120	45
Seiffen/Erzgeb., Kurort	61	3	25	30	3	-	10	33	18
Stollberg/Erzgeb., Stadt	613	113	255	213	29	3	145	402	66
Stützengrün	97	-	34	48	12	3	9	59	29
Tannenberg	43	12	9	13	9	-	3	27	13
Thalheim/Erzgeb., Stadt	327	40	142	121	18	6	58	219	50
Thermalbad Wiesenbad	137	3	45	77	9	3	6	93	38
Thum, Stadt	214	21	63	92	38	-	35	135	44
Wolkenstein, Stadt	181	27	48	96	10	-	17	136	28
Zschopau, Stadt	484	94	199	170	12	9	110	300	74
Zschorlau	129	9	56	43	18	3	21	62	46
Zwönitz, Stadt	283	16	118	137	12	-	22	225	36
<b>Zusammen</b>	<b>17 486</b>	<b>1 944</b>	<b>7 161</b>	<b>7 165</b>	<b>1 072</b>	<b>144</b>	<b>2 704</b>	<b>11 755</b>	<b>3 027</b>
Landkreis Mittelsachsen									
Altmittweida	79	9	33	28	9	-	9	52	18
Augustusburg, Stadt	235	18	85	108	21	3	32	162	41
Bobritzsch-Hilbersdorf	173	6	56	84	24	3	16	100	57
Brand-Erbisdorf, Stadt	614	94	365	127	22	6	104	447	63
Burgstädt, Stadt	643	58	283	260	33	9	111	429	103
Claußnitz	161	7	64	75	15	-	19	97	45
Döbeln, Stadt	1 628	211	677	647	87	6	313	1 162	153
Dorfchemnitz	37	3	24	7	3	-	3	24	10
Eppendorf	132	10	46	57	16	3	18	72	42
Erlau	105	3	42	45	3	12	19	61	25
Flöha, Stadt	721	81	311	304	25	-	148	456	117
Frankenberg/Sa., Stadt	1 115	136	500	423	41	15	303	672	140
Frauenstein, Stadt	100	19	27	38	9	7	31	40	29
Freiberg, Stadt	1 849	247	931	556	109	6	279	1 315	255
Geringswalde, Stadt	289	28	139	93	29	-	48	187	54
Großhartmannsdorf	84	3	29	37	12	3	-	54	30
Großschirma, Stadt	160	11	40	77	29	3	23	95	42
Großweitzschen	175	6	69	75	25	-	28	125	22
Hainichen, Stadt	715	100	288	291	26	10	197	418	100
Halsbrücke	126	18	34	50	18	6	15	78	33
Hartha, Stadt	704	54	359	253	32	6	135	503	66
Hartmannsdorf	173	15	88	57	13	-	54	97	22
Königsfeld	34	3	3	22	6	-	3	22	9
Königshain-Wiederau	109	4	30	53	22	-	4	74	31
Kriebstein	90	3	32	39	13	3	6	58	26
Leisnig, Stadt	577	42	195	284	53	3	73	375	129



Noch: 6. Leerstehende Wohnungen in Wohngebäuden am 9. Mai 2011 nach Gemeinden und Wohnungsgröße

Kreisfreie Stadt Gemeinde Landkreis Land	Insgesamt	Wohnfläche von ... bis unter ... m <sup>2</sup>					Zahl der Räume		
		unter 40	40 - 60	60 - 100	100 - 160	160 und mehr	1 und 2	3 und 4	5 und mehr
noch: Landkreis Mittelsachsen									
Leubsdorf	182	9	73	83	13	4	10	147	25
Lichtenau	241	12	79	104	37	9	28	148	65
Lichtenberg/Erzgeb.	78	6	25	34	10	3	16	45	17
Lunzenau, Stadt	254	27	81	133	13	-	39	166	49
Mittweida, Stadt	906	138	309	369	81	9	174	544	188
Mochau	77	9	18	31	19	-	12	36	29
Mühlau	74	6	25	28	12	3	6	43	25
Mulda/Sa.	64	-	24	28	12	-	9	31	24
Neuhausen/Erzgeb.	157	15	67	53	22	-	22	113	22
Niederwiesa	138	20	36	76	3	3	21	95	22
Oberschöna	81	4	25	32	11	9	3	53	25
Oederan, Stadt	498	73	162	211	36	16	58	352	88
Ostrau	171	9	36	103	23	-	22	113	36
Penig, Stadt	500	19	236	191	48	6	99	313	88
Rechenberg-Bienenmühle	152	12	57	64	16	3	15	106	31
Reinsberg	126	10	34	66	16	-	25	76	25
Rochlitz, Stadt	383	28	167	163	16	9	37	247	99
Rossau	172	18	77	65	9	3	77	68	27
Roßwein, Stadt	569	49	188	289	25	18	107	372	90
Sayda, Stadt	69	3	19	28	19	-	3	47	19
Seelitz	48	3	3	25	17	-	3	22	23
Striegistal	202	12	69	74	38	9	27	115	60
Taura	147	6	45	84	9	3	20	80	47
Waldheim, Stadt	576	57	237	226	38	18	61	391	124
Wechselburg	74	12	16	37	9	-	6	47	21
Weißborn/Erzgeb.	67	12	24	24	4	3	6	51	10
Zettlitz	39	-	9	18	9	3	-	24	15
Zschaitz-Ottewig	78	6	30	33	9	-	6	66	6
<b>Zusammen</b>	<b>16 951</b>	<b>1 764</b>	<b>6 921</b>	<b>6 762</b>	<b>1 269</b>	<b>235</b>	<b>2 903</b>	<b>11 086</b>	<b>2 962</b>
Vogtlandkreis									
Adorf/Vogtl., Stadt	408	56	159	155	34	4	85	252	71
Auerbach/Vogtl., Stadt	1 250	94	371	669	110	6	198	811	241
Bad Brambach	121	9	26	67	16	3	25	58	38
Bad Elster, Stadt	266	63	84	91	25	3	72	139	55
Bergen	61	6	16	33	3	3	6	37	18
Bösenbrunn	31	3	6	13	9	-	3	22	6
Eichigt	47	3	6	16	22	-	3	16	28
Ellefeld	215	48	58	94	12	3	58	122	35
Elsterberg, Stadt	322	23	133	140	23	3	42	230	50
Falkenstein/Vogtl., Stadt	820	89	315	362	51	3	115	588	117
Grünbach, Höhenluftkurort	62	3	25	19	15	-	6	35	21
Heinsdorfergrund	59	-	19	28	12	-	6	35	18
Klingenthal, Stadt	761	87	315	296	59	4	80	521	160
Lengenfeld, Stadt	374	38	132	143	55	6	69	221	84
Limbach	50	3	27	20	-	-	10	29	11
Markneukirchen, Stadt	439	66	125	190	49	9	84	257	98
Mühlental	48	-	9	24	12	3	3	30	15

Noch: 6. Leerstehende Wohnungen in Wohngebäuden am 9. Mai 2011 nach Gemeinden und Wohnungsgröße

Kreisfreie Stadt Gemeinde Landkreis Land	Insgesamt	Wohnfläche von ... bis unter ... m <sup>2</sup>					Zahl der Räume		
		unter 40	40 - 60	60 - 100	100 - 160	160 und mehr	1 und 2	3 und 4	5 und mehr
noch: Vogtlandkreis									
Muldenhammer	193	6	73	78	33	3	22	120	51
Mylau, Stadt	303	40	122	119	22	-	30	233	40
Netzschkau, Stadt	312	26	154	99	30	3	35	215	62
Neuensalz	52	6	6	25	15	-	3	37	12
Neumark	172	27	84	43	18	-	41	103	28
Neustadt/Vogtl.	43	3	13	21	6	-	3	28	12
Oelsnitz/Vogtl., Stadt	706	102	227	331	43	3	117	486	103
Pausa-Mühltroff, Stadt	282	20	101	125	27	9	21	192	69
Plauen, Stadt	6 006	876	2 388	2 329	368	45	1 695	3 715	596
Pöhl	123	9	28	74	12	-	9	92	22
Reichenbach im Vogtland, Stadt	1 894	299	724	745	107	19	487	1 145	262
Reuth	35	-	19	6	6	4	4	18	13
Rodewisch, Stadt	445	22	183	205	32	3	34	321	90
Rosenbach/Vogtl.	214	6	102	72	31	3	12	156	46
Schöneck/Vogtl., Stadt	190	48	88	44	10	-	57	118	15
Steinberg	110	15	30	46	19	-	18	64	28
Theuma	18	-	6	12	-	-	3	12	3
Tirpersdorf	39	3	12	15	9	-	3	24	12
Treuen, Stadt	413	25	119	223	40	6	39	279	95
Triebel/Vogtl.	36	3	17	3	10	3	7	19	10
Weischlitz	283	25	113	107	34	4	63	165	55
Werda	51	-	7	36	8	-	-	25	26
<b>Zusammen</b>	<b>17 254</b>	<b>2 152</b>	<b>6 442</b>	<b>7 118</b>	<b>1 387</b>	<b>155</b>	<b>3 568</b>	<b>10 970</b>	<b>2 716</b>
Landkreis Zwickau									
Bernsdorf	74	3	18	44	9	-	4	49	21
Callenberg	162	9	64	59	24	6	27	77	58
Crimmitschau, Stadt	2 026	238	740	849	181	18	305	1 323	398
Crinitzberg	78	13	25	31	9	-	9	48	21
Dennheritz	51	-	19	32	-	-	6	34	11
Fraureuth	222	15	81	99	27	-	15	164	43
Gersdorf	212	18	79	93	22	-	19	154	39
Glauchau, Stadt	1 827	199	778	713	116	21	326	1 254	247
Hartenstein, Stadt	105	3	40	47	12	3	15	60	30
Hartmannsdorf b. Kirchberg	28	-	12	13	-	3	3	18	7
Hirschfeld	20	-	3	14	3	-	6	7	7
Hohenstein-Ernstthal, Stadt	795	83	318	333	61	-	160	549	86
Kirchberg, Stadt	401	65	105	173	55	3	78	239	84
Langenbernsdorf	91	-	28	47	16	-	-	58	33
Langenweißbach	137	3	55	55	18	6	3	90	44
Lichtenstein/Sa., Stadt	617	46	284	232	49	6	182	348	87
Lichtentanne	247	9	120	88	21	9	16	183	48
Limbach-Oberfrohna, Stadt	1 667	159	696	714	76	22	382	1 091	194
Meerane, Stadt	1 059	138	405	410	94	12	262	641	156
Mülsen	408	42	153	161	52	-	61	280	67
Neukirchen/Pleiße	157	12	63	60	16	6	15	104	38
Niederfrohna	79	3	36	31	9	-	10	57	12
Oberlungwitz, Stadt	289	21	117	131	14	6	43	221	25

Noch: 6. Leerstehende Wohnungen in Wohngebäuden am 9. Mai 2011 nach Gemeinden und Wohnungsgröße

Kreisfreie Stadt Gemeinde Landkreis Land	Insgesamt	Wohnfläche von ... bis unter ... m <sup>2</sup>					Zahl der Räume		
		unter 40	40 - 60	60 - 100	100 - 160	160 und mehr	1 und 2	3 und 4	5 und mehr
noch: Landkreis Zwickau									
Oberwiera	25	-	9	9	7	-	3	15	7
Reinsdorf	419	67	175	143	34	-	76	288	55
Remse	94	6	39	37	9	3	12	55	27
Schönberg	20	-	-	20	-	-	-	6	14
St. Egidien	146	7	48	67	24	-	9	95	42
Waldenburg, Stadt	225	15	81	94	26	9	39	154	32
Werdau, Stadt	2 066	321	838	790	108	9	512	1 302	252
Wildenfels, Stadt	149	18	31	88	9	3	27	88	34
Wilkau-Haßlau, Stadt	1 010	231	438	302	39	-	274	641	95
Zwickau, Stadt	6 216	690	2 880	2 343	269	34	1 237	4 301	678
<b>Zusammen</b>	<b>21 122</b>	<b>2 434</b>	<b>8 778</b>	<b>8 322</b>	<b>1 409</b>	<b>179</b>	<b>4 136</b>	<b>13 994</b>	<b>2 992</b>
Landkreis Bautzen									
Arnsdorf	141	6	41	66	21	7	16	102	23
Bautzen, Stadt	1 728	134	650	759	166	19	283	1 207	238
Bernsdorf, Stadt	389	33	145	181	27	3	78	227	84
Bischofswerda, Stadt	476	34	181	206	55	-	93	323	60
Bretnig-Hauswalde	92	-	24	35	33	-	7	53	32
Burkau	60	-	16	25	19	-	3	41	16
Crostwitz	12	-	-	3	6	3	-	3	9
Cunewalde	128	15	52	48	13	-	26	67	35
Demitz-Thumitz	130	12	47	45	23	3	25	72	33
Doberschau-Gaußig	125	9	33	52	31	-	18	76	31
Elsterheide	79	6	18	46	6	3	12	48	19
Elstra, Stadt	73	3	24	33	10	3	9	46	18
Frankenthal	19	3	-	10	6	-	3	3	13
Göda	91	-	19	36	33	3	4	47	40
Großdubrau	90	-	12	51	21	6	12	40	38
Großharthau	71	-	21	33	17	-	3	42	26
Großnaundorf	34	6	6	16	3	3	3	22	9
Großpostwitz/O.L.	110	10	35	40	25	-	12	70	28
Großröhrsdorf, Stadt	276	23	100	114	24	15	46	178	52
Haselbachtal	94	3	25	36	30	-	4	56	34
Hochkirch	84	3	18	41	16	6	-	55	29
Hoyerswerda, Stadt	1 457	192	555	587	108	15	213	914	330
Kamenz, Stadt	741	73	247	345	70	6	87	477	177
Königsbrück, Stadt	243	22	86	114	21	-	19	162	62
Königswartha	237	9	53	166	9	-	59	160	18
Kubschütz	81	9	15	30	21	6	3	38	40
Laußnitz	36	-	12	15	9	-	15	6	15
Lauta, Stadt	320	26	105	161	25	3	50	172	98
Lichtenberg	49	-	22	21	3	3	12	16	21
Lohsa	103	4	31	47	18	3	16	57	30
Malschwitz	122	13	29	51	26	3	28	55	39
Nebelschütz	15	-	3	9	3	-	-	3	12
Neschwitz	68	3	6	35	24	-	3	31	34
Neukirch	43	3	9	25	6	-	3	22	18
Neukirch/Lausitz	133	3	30	65	32	3	9	73	51

Noch: 6. Leerstehende Wohnungen in Wohngebäuden am 9. Mai 2011 nach Gemeinden und Wohnungsgröße

Kreisfreie Stadt Gemeinde Landkreis Land	Insgesamt	Wohnfläche von ... bis unter ... m <sup>2</sup>					Zahl der Räume		
		unter 40	40 - 60	60 - 100	100 - 160	160 und mehr	1 und 2	3 und 4	5 und mehr
noch: Landkreis Bautzen									
Obergurig	58	3	21	18	10	6	6	30	22
Ohorn	54	-	16	29	9	-	3	33	18
Oßling	45	6	9	21	9	-	6	27	12
Ottendorf-Okrilla	243	10	61	101	71	-	44	119	80
Panschwitz-Kuckau	21	3	6	9	-	3	3	12	6
Pulsnitz, Stadt	322	33	91	152	40	6	34	212	76
Puschwitz	62	3	19	31	3	6	3	44	15
Räckelwitz	9	-	3	6	-	-	-	6	3
Radeberg, Stadt	601	54	196	278	54	19	94	413	94
Radibor	102	3	30	54	15	-	9	63	30
Ralbitz-Rosenthal	9	-	-	6	3	-	-	-	9
Rammenau	19	-	-	6	10	3	3	3	13
Schirgiswalde-Kirschau, Stadt	228	6	70	113	36	3	21	158	49
Schmölln-Putzkau	105	9	40	42	14	-	16	64	25
Schönteichen	52	3	15	16	15	3	13	21	18
Schwepnitz	94	13	33	44	-	4	13	65	16
Sohland a. d. Spree	221	18	73	99	25	6	37	122	62
Spreetal	57	-	14	20	13	10	3	31	23
Steina	50	6	13	22	6	3	3	41	6
Steinigtwolmsdorf	81	3	23	36	19	-	3	47	31
Wachau	86	4	22	44	13	3	13	57	16
Weißenberg, Stadt	95	4	15	54	19	3	7	52	36
Wilthen, Stadt	338	9	104	205	20	-	22	275	41
Wittichenau, Stadt	91	3	15	53	14	6	9	37	45
<b>Zusammen</b>	<b>10 993</b>	<b>850</b>	<b>3 559</b>	<b>5 006</b>	<b>1 378</b>	<b>200</b>	<b>1 539</b>	<b>6 896</b>	<b>2 558</b>
Landkreis Görlitz									
Bad Muskau, Stadt	155	16	50	67	22	-	22	119	14
Beiersdorf	39	3	-	21	12	3	3	18	18
Bernstadt a. d. Eigen, Stadt	146	15	42	59	30	-	24	77	45
Bertsdorf-Hörnitz	86	-	20	48	15	3	3	56	27
Boxberg/O.L.	171	7	63	61	40	-	13	103	55
Dürrhennersdorf	44	6	17	6	15	-	14	18	12
Ebersbach-Neugersdorf, Stadt	1 080	143	454	391	86	6	144	778	158
Gablenz	31	3	7	12	9	-	3	13	15
Görlitz, Stadt	6 743	590	2 143	3 493	431	86	1 177	4 838	728
Groß Düben	21	-	3	12	6	-	-	12	9
Großschönau	346	19	117	166	41	3	63	221	62
Großschweidnitz	50	-	13	21	13	3	3	32	15
Hähnichen	60	3	12	21	24	-	3	24	33
Hainewalde	77	3	21	31	16	6	19	33	25
Herrnhut, Stadt	196	12	50	85	43	6	38	100	58
Hohendubrau	51	-	3	23	16	9	-	26	25
Horka	67	-	10	27	26	4	-	38	29
Jonsdorf, Kurort	40	-	13	12	12	3	3	19	18
Kodersdorf	82	4	21	39	15	3	7	47	28
Königshain	42	4	6	17	9	6	4	26	12
Kottmar	293	15	43	174	54	7	21	181	91

Noch: 6. Leerstehende Wohnungen in Wohngebäuden am 9. Mai 2011 nach Gemeinden und Wohnungsgröße

Kreisfreie Stadt Gemeinde Landkreis Land	Insgesamt	Wohnfläche von ... bis unter ... m <sup>2</sup>					Zahl der Räume		
		unter 40	40 - 60	60 - 100	100 - 160	160 und mehr	1 und 2	3 und 4	5 und mehr
noch: Landkreis Görlitz									
Krauschwitz	97	3	9	49	33	3	3	40	54
Kreba-Neudorf	31	-	-	22	9	-	-	6	25
Lawalde	54	3	9	36	6	-	6	27	21
Leutersdorf	123	6	29	75	9	4	13	75	35
Löbau, Stadt	1 291	112	391	661	101	26	151	860	280
Markersdorf	94	-	15	53	23	3	6	45	43
Mittelherwigsdorf	143	8	38	51	46	-	17	78	48
Mücka	20	3	10	7	-	-	3	13	4
Neißeau	63	7	10	22	21	3	13	19	31
Neusalza-Spremberg, Stadt	138	19	34	59	23	3	19	93	26
Niesky, Stadt	358	16	109	181	52	-	40	215	103
Oderwitz	169	3	55	57	51	3	17	101	51
Olbersdorf	538	66	144	310	15	3	62	411	65
Oppach	62	3	21	15	23	-	3	36	23
Ostritz, Stadt	221	18	40	117	39	7	49	117	55
Oybin	48	-	3	28	17	-	3	19	26
Quitzdorf am See	24	-	3	18	3	-	-	9	15
Reichenbach/O.L., Stadt	309	19	81	151	55	3	24	191	94
Rietschen	153	6	54	57	33	3	16	95	42
Rosenbach	67	7	15	30	9	6	13	36	18
Rothenburg/O.L., Stadt	284	3	62	188	28	3	25	210	49
Schleife	42	3	6	18	15	-	6	24	12
Schönau-Berzdorf a. d. Eigen	68	6	15	35	12	-	-	44	24
Schönbach	76	-	15	37	21	3	12	37	27
Schöpstal	61	-	6	19	30	6	-	31	30
Seiffhennersdorf, Stadt	287	29	93	124	38	3	35	189	63
Trebendorf	18	-	-	15	-	3	-	12	6
Vierkirchen	66	3	19	16	22	6	9	19	38
Waldhufen	107	10	30	54	13	-	22	43	42
Weißkeißel	42	-	27	9	6	-	9	21	12
Weißwasser/O.L., Stadt	915	45	534	290	46	-	74	666	175
Zittau, Stadt	3 350	256	1 441	1 324	309	20	444	2 408	498
<b>Zusammen</b>	<b>19 139</b>	<b>1 497</b>	<b>6 426</b>	<b>8 914</b>	<b>2 043</b>	<b>259</b>	<b>2 658</b>	<b>12 969</b>	<b>3 512</b>
<b>Landkreis Meißen</b>									
Coswig, Stadt	1 042	99	309	587	41	6	144	652	246
Diera-Zehren	120	7	27	56	27	3	16	69	35
Ebersbach	103	3	25	55	14	6	7	52	44
Glaubitz	36	-	6	18	12	-	3	21	12
Gröditz, Stadt	555	50	177	285	40	3	68	353	134
Großenhain, Stadt	1 032	140	302	523	60	7	251	651	130
Hirschstein	77	10	15	43	9	-	16	34	27
Käbschütztal	109	9	25	53	22	-	22	46	41
Klipphausen	384	15	93	183	77	16	38	223	123
Lampertswalde	74	3	24	27	14	6	3	45	26
Lommatzsch, Stadt	304	15	97	140	46	6	37	207	60
Meißen, Stadt	2 253	245	746	1 123	133	6	409	1 573	271
Moritzburg	149	12	33	65	39	-	22	85	42

Noch: 6. Leerstehende Wohnungen in Wohngebäuden am 9. Mai 2011 nach Gemeinden und Wohnungsgröße

Kreisfreie Stadt Gemeinde Landkreis Land	Insgesamt	Wohnfläche von ... bis unter ... m <sup>2</sup>					Zahl der Räume		
		unter 40	40 - 60	60 - 100	100 - 160	160 und mehr	1 und 2	3 und 4	5 und mehr
noch: Landkreis Meißen									
Niederau	131	15	28	60	25	3	19	63	49
Nossen, Stadt	481	48	137	248	39	9	72	279	130
Nünchritz	195	12	83	67	27	6	29	124	42
Priestewitz	119	9	30	56	17	7	10	76	33
Radebeul, Stadt	917	74	338	304	145	56	166	557	194
Radeburg, Stadt	173	18	48	86	18	3	24	116	33
Riesa, Stadt	2 150	206	881	926	131	6	272	1 563	315
Röderaue	139	14	46	52	24	3	11	65	63
Schönfeld	50	-	16	13	21	-	3	23	24
Stauchitz	91	3	19	56	10	3	13	53	25
Strehla, Stadt	171	3	56	69	34	9	29	91	51
Tauscha	44	-	28	13	-	3	13	25	6
Thiendorf	66	-	24	23	19	-	9	35	22
Weinböhla	185	13	57	85	19	11	19	108	58
Wülknitz	119	6	67	30	13	3	6	95	18
Zeithain	209	27	75	86	21	-	39	136	34
<b>Zusammen</b>	<b>11 478</b>	<b>1 056</b>	<b>3 812</b>	<b>5 332</b>	<b>1 097</b>	<b>181</b>	<b>1 770</b>	<b>7 420</b>	<b>2 288</b>
Landkreis Sächsische Schweiz-Osterzgebirge									
Altenberg, Stadt	406	44	118	177	42	25	66	212	128
Bad Gottleuba-Berggießhübel, Stadt	289	58	105	84	39	3	77	154	58
Bad Schandau, Stadt	275	28	92	107	42	6	50	177	48
Bahretal	78	3	6	56	3	10	3	62	13
Bannewitz	202	27	89	59	21	6	52	114	36
Dippoldiswalde, Stadt	475	33	191	186	50	15	53	308	114
Dohma	71	3	32	24	12	-	15	41	15
Dohna, Stadt	215	19	78	96	19	3	46	142	27
Dorfhain	36	3	18	12	3	-	-	36	-
Dürrröhrsdorf-Dittersbach	111	18	30	39	18	6	15	75	21
Freital, Stadt	1 590	128	661	703	95	3	235	1 148	207
Glashütte, Stadt	285	45	75	128	34	3	43	189	53
Gohrisch	79	-	35	35	3	6	7	44	28
Hartmannsdorf-Reichenau	40	-	19	15	6	-	3	28	9
Heidenau, Stadt	892	127	318	411	36	-	237	588	67
Hermisdorf/Erzgeb.	57	12	6	29	10	-	9	28	20
Hohnstein, Stadt	138	3	30	89	6	10	16	81	41
Klingenberg	271	31	48	149	36	7	39	160	72
Königstein/Sächs. Schw., Stadt	225	24	72	91	38	-	41	133	51
Kreischa	162	19	75	53	15	-	22	125	15
Liebstadt, Stadt	58	6	22	30	-	-	13	35	10
Lohmen	74	-	25	43	3	3	6	41	27
Müglitztal	91	6	28	51	6	-	13	63	15
Neustadt i. Sa., Stadt	662	60	259	305	32	6	154	418	90
Pirna, Stadt	2 200	304	715	994	165	22	373	1 361	466
Rabenau, Stadt	170	24	80	57	9	-	37	112	21
Rathen, Kurort	10	-	4	3	3	-	-	7	3
Rathmannsdorf	72	3	28	30	11	-	3	58	11
Reinhardtsdorf-Schöna	66	7	7	34	15	3	17	22	27

Noch: 6. Leerstehende Wohnungen in Wohngebäuden am 9. Mai 2011 nach Gemeinden und Wohnungsgröße

Kreisfreie Stadt Gemeinde Landkreis Land	Insgesamt	Wohnfläche von ... bis unter ... m <sup>2</sup>					Zahl der Räume		
		unter 40	40 - 60	60 - 100	100 - 160	160 und mehr	1 und 2	3 und 4	5 und mehr
noch: Landkreis Sächsische Schweiz-Osterzgebirge									
Rosenthal-Bielatal	69	9	18	33	9	-	6	39	24
Sebnitz, Stadt	712	81	254	312	55	10	175	437	100
Stadt Wehlen, Stadt	54	9	6	30	9	-	9	29	16
Stolpen, Stadt	198	9	37	99	43	10	19	107	72
Struppen	97	6	18	42	22	9	15	54	28
Tharandt, Stadt	178	13	76	70	12	7	30	122	26
Wilsdruff, Stadt	319	22	98	137	56	6	51	194	74
<b>Zusammen</b>	<b>10 927</b>	<b>1 184</b>	<b>3 773</b>	<b>4 813</b>	<b>978</b>	<b>179</b>	<b>1 950</b>	<b>6 944</b>	<b>2 033</b>
Landkreis Leipzig									
Bad Lausick, Stadt	346	25	114	161	37	9	19	244	83
Belgershain	324	3	66	211	34	10	6	43	275
Bennewitz	164	3	79	49	27	6	16	103	45
Böhlen, Stadt	335	56	112	134	26	7	65	204	66
Borna, Stadt	1 737	170	849	653	62	3	196	1 324	217
Borsdorf	241	7	62	139	29	4	30	170	41
Brandis, Stadt	235	18	56	109	52	-	22	146	67
Colditz, Stadt	562	36	254	220	46	6	128	340	94
Deutzen	125	7	47	71	-	-	10	109	6
Elstertrebnitz	49	3	21	18	3	4	3	36	10
Espenhain	156	18	65	61	12	-	38	103	15
Frohburg, Stadt	323	18	86	177	36	6	22	210	91
Geithain, Stadt	455	22	251	146	36	-	24	342	89
Grimma, Stadt	1 219	105	369	570	144	31	177	789	253
Groitzsch, Stadt	397	29	157	150	49	12	27	260	110
Großpösna	99	3	15	44	31	6	9	49	41
Kitzscher, Stadt	571	67	249	238	17	-	250	242	79
Kohren-Sahlis, Stadt	93	-	24	43	13	13	3	50	40
Lossatal	197	17	57	90	27	6	29	121	47
Machern	173	3	43	78	37	12	28	96	49
Markkleeberg, Stadt	713	40	280	313	70	10	122	477	114
Markranstädt, Stadt	619	72	198	278	65	6	97	417	105
Narsdorf	67	-	15	30	16	6	-	39	28
Naunhof, Stadt	261	6	61	137	47	10	41	154	66
Neukieritzsch	308	39	151	85	30	3	72	201	35
Otterwisch	21	-	-	12	9	-	3	6	12
Parthenstein	84	3	15	45	12	9	3	42	39
Pegau, Stadt	276	21	97	124	25	9	36	179	61
Regis-Breitingen, Stadt	209	16	139	39	12	3	37	145	27
Rötha, Stadt	224	10	138	61	15	-	20	179	25
Thallwitz	129	11	29	52	25	12	18	69	42
Trebsen/Mulde, Stadt	97	15	30	32	20	-	20	51	26
Wurzen, Stadt	1 285	160	544	499	67	15	329	845	111
Zwenkau, Stadt	338	22	144	135	34	3	50	221	67
<b>Zusammen</b>	<b>12 432</b>	<b>1 025</b>	<b>4 817</b>	<b>5 204</b>	<b>1 165</b>	<b>221</b>	<b>1 950</b>	<b>8 006</b>	<b>2 476</b>

Noch: 6. Leerstehende Wohnungen in Wohngebäuden am 9. Mai 2011 nach Gemeinden und Wohnungsgröße

Kreisfreie Stadt Gemeinde Landkreis Land	Insgesamt	Wohnfläche von ... bis unter ... m <sup>2</sup>					Zahl der Räume		
		unter 40	40 - 60	60 - 100	100 - 160	160 und mehr	1 und 2	3 und 4	5 und mehr
<b>Landkreis Nordsachsen</b>									
Arzberg	138	18	32	64	24	-	15	78	45
Bad Dübener, Stadt	440	36	172	173	43	16	42	277	121
Beilrode	200	3	30	136	31	-	6	126	68
Belgern-Schildau, Stadt	289	24	57	142	54	12	18	186	85
Cavertitz	74	-	21	27	26	-	9	34	31
Dahlen, Stadt	170	14	51	56	40	9	16	82	72
Delitzsch, Stadt	1 131	108	404	534	79	6	178	815	138
Doberschütz	107	-	20	45	39	3	3	59	45
Dommitzsch, Stadt	190	13	49	105	23	-	39	120	31
Dreiheide	42	-	6	18	15	3	-	21	21
Eilenburg, Stadt	1 226	82	559	517	62	6	131	896	199
Elsnig	57	-	16	25	12	4	10	24	23
Jesewitz	107	6	18	43	27	13	21	43	43
Krostitz	108	12	28	48	16	4	9	67	32
Laußig	187	11	77	65	31	3	4	132	51
Liebschützberg	119	3	24	62	27	3	12	55	52
Löbnitz	70	-	15	39	16	-	3	39	28
Mockrehna	132	13	37	44	32	6	13	65	54
Mügelin, Stadt	334	4	123	156	47	4	48	185	101
Naundorf	85	-	27	31	27	-	16	39	30
Oschatz, Stadt	819	51	348	352	68	-	79	617	123
Rackwitz	391	8	204	141	35	3	41	291	59
Schkeuditz, Stadt	1 159	95	404	531	114	15	158	808	193
Schönwölkau	95	-	18	37	40	-	3	45	47
Taucha, Stadt	924	79	519	273	50	3	153	678	93
Torgau, Stadt	877	57	237	464	107	12	120	612	145
Trossin	74	6	9	25	31	3	6	27	41
Wermsdorf	206	26	27	71	74	8	14	102	90
Wiedemar	228	10	50	108	51	9	17	130	81
Zschepplin	123	-	19	74	27	3	6	80	37
<b>Zusammen</b>	<b>10 102</b>	<b>679</b>	<b>3 601</b>	<b>4 406</b>	<b>1 268</b>	<b>148</b>	<b>1 190</b>	<b>6 733</b>	<b>2 179</b>
<b>Sachsen</b>	<b>221 308</b>	<b>22 806</b>	<b>80 342</b>	<b>99 011</b>	<b>16 704</b>	<b>2 445</b>	<b>39 729</b>	<b>146 451</b>	<b>35 128</b>



## 7. Leerstehende Wohnungen in Wohngebäuden am 9. Mai 2011 nach Gemeinden und Ausstattung der Wohnung

Kreisfreie Stadt Gemeinde Landkreis Land	Insgesamt	Ausstattung innerhalb der Wohnung					
		mit Badewanne/Dusche und WC		mit Badewanne/Dusche oder WC		ohne Badewanne/Dusche, ohne WC	
		mit	ohne	mit	ohne	mit	ohne
		Sammelheizung					
<b>Kreisfreie Städte</b>							
Chemnitz, Stadt	20 621	15 138	3 077	275	512	262	1 357
Dresden, Stadt	14 313	12 246	1 217	192	146	220	292
Leipzig, Stadt	38 490	31 114	4 510	939	515	497	915
<b>Erzgebirgskreis</b>							
Amtsberg	148	105	3	25	-	6	9
Annaberg-Buchholz, Stadt	1 403	1 032	147	38	30	86	70
Aue, Stadt	1 258	922	219	15	12	32	58
Auerbach	102	61	13	9	6	7	6
Bad Schlema	265	227	16	7	-	9	6
Bärenstein	189	130	34	9	-	16	-
Bockau	78	26	12	13	4	14	9
Börnichen/Erzgeb.	18	9	-	3	-	6	-
Borstendorf	102	65	13	-	15	3	6
Breitenbrunn/Erzgeb.	302	259	12	3	9	12	7
Burkhardtsdorf	291	209	24	12	13	27	6
Crottendorf	135	81	8	9	14	7	16
Deutschneudorf	62	43	13	-	3	-	3
Drebach	209	114	52	12	9	6	16
Ehrenfriedersdorf, Stadt	190	117	19	21	9	12	12
Eibenstock, Stadt	401	211	75	9	28	23	55
Elterlein, Stadt	70	32	9	6	-	16	7
Gelenau/Erzgeb.	190	126	12	10	-	24	18
Geyer, Stadt	163	87	19	15	-	38	4
Gornau/Erzgeb.	95	65	14	3	6	7	-
Gornsdorf	103	72	-	-	6	16	9
Großolbersdorf	74	32	6	-	3	20	13
Großrückerswalde	113	84	10	3	-	10	6
Grünhain-Beierfeld, Stadt	254	139	63	9	9	19	15
Grünhainichen	124	52	36	3	-	3	30
Heidersdorf	44	13	18	-	-	13	-
Hohndorf	187	122	10	11	16	16	12
Jahnsdorf/Erzgeb.	138	109	3	3	3	14	6
Johanngeorgenstadt, Stadt	604	532	53	3	3	-	13
Jöhstadt, Stadt	135	92	18	4	9	3	9
Königswalde	45	25	4	6	7	3	-
Lauter-Bernsbach, Stadt	260	178	9	30	9	14	20
Lößnitz, Stadt	604	487	63	22	6	16	10
Lugau/Erzgeb., Stadt	528	309	45	47	32	28	67
Marienberg, Stadt	722	530	83	34	10	46	19
Mildenau	58	37	3	6	3	3	6
Neukirchen/Erzgeb.	336	254	27	13	6	27	9
Niederdorf	38	28	-	-	4	6	-
Niederwürschnitz	127	96	15	3	-	-	13
Oberwiesenthal, Kurort, Stadt	262	243	9	10	-	-	-
Oelsnitz/Erzgeb., Stadt	781	399	213	36	52	47	34

### Noch: 7. Leerstehende Wohnungen in Wohngebäuden am 9. Mai 2011 nach Gemeinden und Ausstattung der Wohnung

Kreisfreie Stadt Gemeinde Landkreis Land	Insgesamt	Ausstattung innerhalb der Wohnung					
		mit Badewanne/Dusche und WC		mit Badewanne/Dusche oder WC		ohne Badewanne/Dusche, ohne WC	
		mit	ohne	mit	ohne	mit	ohne
		Sammelheizung					
noch: Erzgebirgskreis							
Olbernhau, Stadt	599	393	135	14	9	27	21
Pfaffroda	73	45	16	-	-	6	6
Pockau-Lengefeld, Stadt	302	116	61	9	38	40	38
Raschau-Markersbach	154	115	12	3	6	12	6
Scheibenberg, Stadt	78	31	9	13	7	12	6
Schleittau, Stadt	91	53	10	3	6	10	9
Schneeberg, Stadt	1 145	1 013	39	19	15	29	30
Schönheide	199	100	26	12	13	20	28
Schwarzenberg/Erzgeb., Stadt	882	672	131	20	9	35	15
Sehmatal	186	98	3	18	-	55	12
Seiffen/Erzgeb., Kurort	61	46	6	3	-	3	3
Stollberg/Erzgeb., Stadt	613	378	146	15	13	55	6
Stützengrün	97	50	21	3	6	14	3
Tannenberg	43	31	-	3	-	9	-
Thalheim/Erzgeb., Stadt	327	235	20	7	13	22	30
Thermalbad Wiesenbad	137	80	23	6	-	17	11
Thum, Stadt	214	124	20	14	22	24	10
Wolkenstein, Stadt	181	62	79	19	4	14	3
Zschopau, Stadt	484	403	29	13	9	12	18
Zschorlau	129	77	9	12	-	6	25
Zwönitz, Stadt	283	173	24	24	3	29	30
<b>Zusammen</b>	<b>17 486</b>	<b>12 049</b>	<b>2 221</b>	<b>692</b>	<b>509</b>	<b>1 106</b>	<b>909</b>
<b>Landkreis Mittelsachsen</b>							
Altmittweida	79	40	15	9	3	9	3
Augustusburg, Stadt	235	150	4	6	13	-	62
Bobritzsch-Hilbersdorf	173	134	24	-	6	3	6
Brand-Erbisdorf, Stadt	614	474	70	-	3	22	45
Burgstädt, Stadt	643	421	75	27	9	57	54
Claußnitz	161	119	19	3	10	-	10
Döbeln, Stadt	1 628	1 325	212	24	3	18	46
Dorfchemnitz	37	24	7	-	-	6	-
Eppendorf	132	78	31	3	3	14	3
Erlau	105	69	12	3	11	4	6
Flöha, Stadt	721	585	57	3	40	12	24
Frankenberg/Sa., Stadt	1 115	866	128	9	27	37	48
Frauenstein, Stadt	100	49	39	3	-	-	9
Freiberg, Stadt	1 849	1 497	180	33	28	36	75
Geringswalde, Stadt	289	201	43	6	6	14	19
Großhartmannsdorf	84	53	16	6	3	6	-
Großschirma, Stadt	160	107	31	-	6	10	6
Großweitzschen	175	144	24	4	3	-	-
Hainichen, Stadt	715	507	83	22	19	42	42
Halsbrücke	126	75	22	4	9	4	12
Hartha, Stadt	704	501	118	18	9	38	20
Hartmannsdorf	173	136	7	6	-	13	11

Noch: 7. Leerstehende Wohnungen in Wohngebäuden am 9. Mai 2011 nach Gemeinden und Ausstattung der Wohnung

Kreisfreie Stadt Gemeinde Landkreis Land	Insgesamt	Ausstattung innerhalb der Wohnung					
		mit Badewanne/Dusche und WC		mit Badewanne/Dusche oder WC		ohne Badewanne/Dusche, ohne WC	
		mit	ohne	mit	ohne	mit	ohne
		Sammelheizung					
noch: Landkreis Mittelsachsen							
Königsfeld	34	18	6	-	6	-	4
Königshain-Wiederau	109	55	37	3	4	-	10
Kriebstein	90	58	6	3	3	8	12
Leisnig, Stadt	577	329	128	18	31	15	56
Leubsdorf	182	121	14	9	-	3	35
Lichtenau	241	157	40	16	9	4	15
Lichtenberg/Erzgeb.	78	55	16	3	-	4	-
Lunzenau, Stadt	254	119	62	18	6	4	45
Mittweida, Stadt	906	670	106	21	34	24	51
Mochau	77	44	21	-	3	6	3
Mühlau	74	46	6	6	3	10	3
Mulda/Sa.	64	43	9	3	6	3	-
Neuhausen/Erzgeb.	157	106	18	9	6	12	6
Niederwiesa	138	75	21	3	3	6	30
Oberschöna	81	44	7	6	-	3	21
Oederan, Stadt	498	239	106	21	20	16	96
Ostrau	171	93	56	3	-	-	19
Penig, Stadt	500	371	59	17	9	21	23
Rechenberg-Bienenmühle	152	94	40	-	9	3	6
Reinsberg	126	61	44	6	6	6	3
Rochlitz, Stadt	383	310	40	9	12	3	9
Rossau	172	136	9	3	9	12	3
Roßwein, Stadt	569	378	121	9	9	24	28
Sayda, Stadt	69	48	12	-	6	-	3
Seelitz	48	23	13	-	3	6	3
Striegistal	202	101	46	10	6	15	24
Taura	147	114	11	3	3	13	3
Waldheim, Stadt	576	315	64	6	47	9	135
Wechselburg	74	49	19	3	3	-	-
Weißenborn/Erzgeb.	67	48	10	3	3	-	3
Zettlitz	39	24	9	3	-	-	3
Zschoitz-Ottewig	78	42	21	-	3	-	12
<b>Zusammen</b>	<b>16 951</b>	<b>11 941</b>	<b>2 394</b>	<b>403</b>	<b>473</b>	<b>575</b>	<b>1 165</b>
<b>Vogtlandkreis</b>							
Adorf/Vogtl., Stadt	408	245	25	24	31	16	67
Auerbach/Vogtl., Stadt	1 250	1 014	53	54	19	77	33
Bad Brambach	121	59	25	9	9	3	16
Bad Elster, Stadt	266	212	21	9	9	6	9
Bergen	61	27	6	-	3	3	22
Bösenbrunn	31	13	12	-	3	-	3
Eichigt	47	19	10	-	3	6	9
Ellefeld	215	151	9	19	3	15	18
Elsterberg, Stadt	322	246	33	25	9	3	6
Falkenstein/Vogtl., Stadt	820	543	39	70	31	71	66
Grünbach, Höhenluftkurort	62	44	6	6	-	3	3
Heinsdorfergrund	59	47	3	-	-	3	6

Noch: 7. Leerstehende Wohnungen in Wohngebäuden am 9. Mai 2011 nach Gemeinden und Ausstattung der Wohnung

Kreisfreie Stadt Gemeinde Landkreis Land	Insgesamt	Ausstattung innerhalb der Wohnung					
		mit Badewanne/Dusche und WC		mit Badewanne/Dusche oder WC		ohne Badewanne/Dusche, ohne WC	
		mit	ohne	mit	ohne	mit	ohne
		Sammelheizung					
noch: Vogtlandkreis							
Klingenthal, Stadt	761	481	93	19	76	56	36
Lengenfeld, Stadt	374	240	33	22	15	42	22
Limbach	50	13	11	7	3	4	12
Markneukirchen, Stadt	439	254	51	44	15	39	36
Mühlental	48	24	6	-	6	3	9
Muldenhammer	193	104	64	-	9	3	13
Mylau, Stadt	303	135	59	15	16	34	44
Netzschkau, Stadt	312	158	28	34	21	47	24
Neuensalz	52	37	9	-	-	-	6
Neumark	172	123	3	6	6	12	22
Neustadt/Vogtl.	43	31	6	-	-	-	6
Oelsnitz/Vogtl., Stadt	706	458	72	46	35	59	36
Pausa-Mühltroff, Stadt	282	175	26	34	10	22	15
Plauen, Stadt	6 006	5 104	472	74	39	107	210
Pöhl	123	78	23	7	6	9	-
Reichenbach im Vogtland, Stadt	1 894	1 305	225	66	40	95	163
Reuth	35	25	7	-	3	-	-
Rodewisch, Stadt	445	284	71	28	6	32	24
Rosenbach/Vogtl.	214	145	30	16	-	10	13
Schöneck/Vogtl., Stadt	190	129	23	6	6	17	9
Steinberg	110	76	10	6	3	9	6
Theuma	18	12	-	-	3	-	3
Tirpersdorf	39	15	12	3	-	3	6
Treuen, Stadt	413	204	54	22	30	39	64
Triebel/Vogtl.	36	13	14	3	-	-	6
Weischlitz	283	183	57	6	18	19	-
Werda	51	21	3	3	-	7	17
<b>Zusammen</b>	<b>17 254</b>	<b>12 447</b>	<b>1 704</b>	<b>683</b>	<b>486</b>	<b>874</b>	<b>1 060</b>
Landkreis Zwickau							
Bernsdorf	74	50	3	6	-	12	3
Callenberg	162	102	24	6	9	6	15
Crimmitschau, Stadt	2 026	1 338	206	188	91	78	125
Crinitzberg	78	39	9	6	-	21	3
Dennheritz	51	26	16	3	-	3	3
Fraureuth	222	179	10	12	6	6	9
Gersdorf	212	153	9	13	10	6	21
Glauchau, Stadt	1 827	1 206	299	41	113	62	106
Hartenstein, Stadt	105	53	15	7	9	9	12
Hartmannsdorf b. Kirchberg	28	21	3	-	-	4	-
Hirschfeld	20	14	3	-	-	3	-
Hohenstein-Ernstthal, Stadt	795	651	61	28	3	23	29
Kirchberg, Stadt	401	334	17	18	6	12	14
Langenbernsdorf	91	66	13	-	3	-	9
Langenweißbach	137	91	21	13	-	6	6
Lichtenstein/Sa., Stadt	617	477	40	30	13	39	18
Lichtentanne	247	182	-	15	3	34	13

Noch: 7. Leerstehende Wohnungen in Wohngebäuden am 9. Mai 2011 nach Gemeinden und Ausstattung der Wohnung

Kreisfreie Stadt Gemeinde Landkreis Land	Insgesamt	Ausstattung innerhalb der Wohnung					
		mit Badewanne/Dusche und WC		mit Badewanne/Dusche oder WC		ohne Badewanne/Dusche, ohne WC	
		mit	ohne	mit	ohne	mit	ohne
		Sammelheizung					
noch: Landkreis Zwickau							
Limbach-Oberfrohna, Stadt	1 667	1 149	247	54	86	63	68
Meerane, Stadt	1 059	830	99	36	20	41	33
Mülsen	408	319	22	13	-	22	32
Neukirchen/Pleiße	157	117	9	13	-	12	6
Niederfrohna	79	66	-	9	-	4	-
Oberlungwitz, Stadt	289	265	3	3	3	12	3
Oberwiera	25	15	-	7	-	-	3
Reinsdorf	419	303	25	16	13	40	22
Remse	94	76	-	3	-	6	9
Schönberg	20	16	-	-	-	-	4
St. Egidien	146	113	10	8	3	3	9
Waldenburg, Stadt	225	139	56	3	6	12	9
Werdau, Stadt	2 066	1 581	181	69	56	79	100
Wildenfels, Stadt	149	64	32	10	9	15	19
Wilkau-Haßlau, Stadt	1 010	822	65	16	9	58	40
Zwickau, Stadt	6 216	5 568	191	96	24	179	158
<b>Zusammen</b>	<b>21 122</b>	<b>16 425</b>	<b>1 689</b>	<b>742</b>	<b>495</b>	<b>870</b>	<b>901</b>
Landkreis Bautzen							
Arnsdorf	141	76	42	-	17	6	-
Bautzen, Stadt	1 728	1 368	93	12	116	46	93
Bernsdorf, Stadt	389	190	58	3	6	12	120
Bischofswerda, Stadt	476	346	40	12	45	18	15
Brettnig-Hauswalde	92	59	13	-	3	14	3
Burkau	60	32	22	-	3	-	3
Crostwitz	12	12	-	-	-	-	-
Cunewalde	128	72	25	-	7	6	18
Demitz-Thumitz	130	83	29	3	9	-	6
Doberschau-Gaußig	125	81	23	-	6	-	15
Elsterheide	79	48	19	-	-	-	12
Elstra, Stadt	73	52	15	-	-	-	6
Frankenthal	19	6	10	-	-	-	3
Göda	91	42	34	3	3	-	9
Großdubrau	90	51	18	3	-	9	9
Großharthau	71	46	7	9	-	3	6
Großnaundorf	34	28	6	-	-	-	-
Großpostwitz/O.L.	110	87	6	3	3	-	11
Großröhrsdorf, Stadt	276	170	28	30	13	13	22
Haselbachtal	94	58	20	-	6	7	3
Hochkirch	84	47	28	-	-	3	6
Hoyerswerda, Stadt	1 457	1 393	52	9	-	3	-
Kamenz, Stadt	741	570	106	18	6	23	18
Königsbrück, Stadt	243	153	60	-	9	6	15
Königswartha	237	219	3	-	3	-	12
Kubschütz	81	41	21	-	3	-	16
Laußnitz	36	27	6	-	-	-	3
Lauta, Stadt	320	279	35	-	6	-	-

Noch: 7. Leerstehende Wohnungen in Wohngebäuden am 9. Mai 2011 nach Gemeinden und Ausstattung der Wohnung

Kreisfreie Stadt Gemeinde Landkreis Land	Insgesamt	Ausstattung innerhalb der Wohnung					
		mit Badewanne/Dusche und WC		mit Badewanne/Dusche oder WC		ohne Badewanne/Dusche, ohne WC	
		mit	ohne	mit	ohne	mit	ohne
		Sammelheizung					
noch: Landkreis Bautzen							
Lichtenberg	49	37	6	3	-	-	3
Lohsa	103	87	13	-	3	-	-
Malschwitz	122	80	20	-	6	3	13
Nebelschütz	15	15	-	-	-	-	-
Neschwitz	68	39	17	-	3	3	6
Neukirch	43	21	19	-	-	-	3
Neukirch/Lausitz	133	83	25	6	9	4	6
Obergurig	58	28	12	3	3	9	3
Ohorn	54	39	-	-	3	9	3
Oßling	45	21	9	3	3	3	6
Ottendorf-Okrilla	243	165	40	17	6	-	15
Panschwitz-Kuckau	21	9	9	-	-	-	3
Pulsnitz, Stadt	322	202	47	12	12	9	40
Puschwitz	62	44	9	-	3	6	-
Räckelwitz	9	6	-	-	-	-	3
Radeberg, Stadt	601	359	92	12	98	22	18
Radibor	102	68	25	-	9	-	-
Ralbitz-Rosenthal	9	6	3	-	-	-	-
Rammenau	19	9	6	-	4	-	-
Schirgiswalde-Kirschau, Stadt	228	167	15	3	9	13	21
Schmölln-Putzkau	105	68	13	-	3	6	15
Schönsteichen	52	28	18	3	3	-	-
Schwepnitz	94	82	6	3	-	3	-
Sohland a. d. Spree	221	146	27	12	9	6	21
Spreetal	57	36	14	4	-	-	3
Steina	50	19	19	-	3	6	3
Steinigtwolmsdorf	81	44	31	-	3	3	-
Wachau	86	60	12	-	-	7	7
Weißenberg, Stadt	95	36	34	-	6	10	9
Wilthen, Stadt	338	197	22	112	3	4	-
Wittichenau, Stadt	91	60	18	3	-	-	10
<b>Zusammen</b>	<b>10 993</b>	<b>7 897</b>	<b>1 400</b>	<b>301</b>	<b>465</b>	<b>295</b>	<b>635</b>
Landkreis Görlitz							
Bad Muskau, Stadt	155	106	15	6	4	9	15
Beiersdorf	39	15	9	3	3	6	3
Bernstadt a. d. Eigen, Stadt	146	52	51	-	19	6	18
Bertsdorf-Hörnitz	86	35	24	15	3	-	9
Boxberg/O.L.	171	120	33	3	9	3	3
Dürrhennersdorf	44	26	9	3	-	-	6
Ebersbach-Neugersdorf, Stadt	1 080	641	138	22	48	27	204
Gablenz	31	18	10	-	-	3	-
Görlitz, Stadt	6 743	4 708	1 246	37	90	93	569
Groß Düben	21	12	6	-	-	3	-
Großschönau	346	139	105	31	13	18	40
Großschweidnitz	50	28	12	4	-	3	3
Hähnichen	60	21	27	-	3	-	9

Noch: 7. Leerstehende Wohnungen in Wohngebäuden am 9. Mai 2011 nach Gemeinden und Ausstattung der Wohnung

Kreisfreie Stadt Gemeinde Landkreis Land	Insgesamt	Ausstattung innerhalb der Wohnung					
		mit Badewanne/Dusche und WC		mit Badewanne/Dusche oder WC		ohne Badewanne/Dusche, ohne WC	
		mit	ohne	mit	ohne	mit	ohne
		Sammelheizung					
noch: Landkreis Görlitz							
Hainewalde	77	47	15	3	-	3	9
Herrnhut, Stadt	196	82	62	6	19	3	24
Hohendubrau	51	31	14	-	3	-	3
Horka	67	34	19	-	6	-	8
Jonsdorf, Kurort	40	31	-	-	-	3	6
Kodersdorf	82	48	21	3	3	3	4
Königshain	42	19	20	-	-	-	3
Kottmar	293	130	60	19	26	19	39
Krauschwitz	97	66	16	3	3	6	3
Kreba-Neudorf	31	12	16	-	-	-	3
Lawalde	54	15	18	6	6	3	6
Leutersdorf	123	71	31	3	7	7	4
Löbau, Stadt	1 291	701	177	21	57	3	332
Markersdorf	94	59	16	-	-	3	16
Mittelherwigsdorf	143	66	24	10	12	4	27
Mücka	20	6	14	-	-	-	-
Neißeau	63	36	20	-	-	-	7
Neusalza-Spremberg, Stadt	138	71	23	4	9	6	25
Niesky, Stadt	358	224	51	15	21	3	44
Oderwitz	169	106	31	-	6	15	11
Olbersdorf	538	483	13	3	12	6	21
Oppach	62	29	3	6	6	6	12
Ostritz, Stadt	221	137	53	3	6	-	22
Oybin	48	37	7	-	4	-	-
Quitzdorf am See	24	9	12	-	-	-	3
Reichenbach/O.L., Stadt	309	191	81	-	4	-	33
Rietschen	153	74	70	3	-	3	3
Rosenbach	67	46	6	-	9	-	6
Rothenburg/O.L., Stadt	284	202	43	9	9	6	15
Schleife	42	33	3	-	3	3	-
Schönau-Berzdorf a. d. Eigen	68	36	20	3	6	-	3
Schönbach	76	34	15	-	9	3	15
Schöpstal	61	31	15	3	6	-	6
Seiffhennersdorf, Stadt	287	142	58	6	21	20	40
Trebendorf	18	12	6	-	-	-	-
Vierkirchen	66	25	31	-	-	-	10
Waldhufen	107	70	31	-	3	-	3
Weißkeißel	42	36	3	-	-	-	3
Weißwasser/O.L., Stadt	915	849	25	12	6	6	17
Zittau, Stadt	3 350	2 032	647	45	132	73	421
<b>Zusammen</b>	<b>19 139</b>	<b>12 284</b>	<b>3 475</b>	<b>310</b>	<b>606</b>	<b>378</b>	<b>2 086</b>
<b>Landkreis Meißen</b>							
Coswig, Stadt	1 042	938	31	6	12	3	52
Diera-Zehren	120	53	27	7	9	3	21
Ebersbach	103	75	7	6	3	6	6
Glaubitz	36	27	3	-	6	-	-

Noch: 7. Leerstehende Wohnungen in Wohngebäuden am 9. Mai 2011 nach Gemeinden und Ausstattung der Wohnung

Kreisfreie Stadt Gemeinde Landkreis Land	Insgesamt	Ausstattung innerhalb der Wohnung					
		mit Badewanne/Dusche und WC		mit Badewanne/Dusche oder WC		ohne Badewanne/Dusche, ohne WC	
		mit	ohne	mit	ohne	mit	ohne
		Sammelheizung					
noch: Landkreis Meißen							
Gröditz, Stadt	555	533	15	-	-	3	4
Großenhain, Stadt	1 032	823	117	12	24	24	32
Hirschstein	77	46	21	-	-	-	10
Käbschütztal	109	59	25	-	7	3	15
Klipphausen	384	194	98	13	16	18	45
Lampertswalde	74	46	19	9	-	-	-
Lommatzsch, Stadt	304	123	118	7	15	-	41
Meißen, Stadt	2 253	1 536	208	51	68	116	274
Moritzburg	149	107	9	3	9	6	15
Niederau	131	87	6	6	6	7	19
Nossen, Stadt	481	236	150	9	24	41	21
Nünchritz	195	158	18	3	7	-	9
Priestewitz	119	93	3	3	-	4	16
Radebeul, Stadt	917	656	108	22	42	41	48
Radeburg, Stadt	173	113	27	6	6	12	9
Riesa, Stadt	2 150	1 732	226	24	91	43	34
Röderaue	139	124	9	3	-	3	-
Schönfeld	50	31	6	4	-	-	9
Stauchitz	91	45	33	7	3	-	3
Strehla, Stadt	171	95	53	9	10	-	4
Tauscha	44	18	23	3	-	-	-
Thiendorf	66	45	9	-	3	3	6
Weinböhla	185	143	6	-	9	15	12
Wülknitz	119	72	7	3	16	3	18
Zeithain	209	142	39	4	3	9	12
<b>Zusammen</b>	<b>11 478</b>	<b>8 350</b>	<b>1 421</b>	<b>220</b>	<b>389</b>	<b>363</b>	<b>735</b>
Landkreis Sächsische Schweiz-Osterzgebirge							
Altenberg, Stadt	406	277	57	16	6	18	32
Bad Gottleuba-Berggießhübel, Stadt	289	131	120	16	3	7	12
Bad Schandau, Stadt	275	181	65	4	-	22	3
Bahretal	78	53	22	-	-	3	-
Bannewitz	202	154	12	15	3	9	9
Dippoldiswalde, Stadt	475	282	94	17	31	22	29
Dohma	71	52	13	-	3	-	3
Dohna, Stadt	215	152	35	6	7	6	9
Dorfhain	36	27	6	-	-	3	-
Dürrröhrsdorf-Dittersbach	111	66	21	3	6	6	9
Freital, Stadt	1 590	1 223	246	27	25	38	31
Glashütte, Stadt	285	153	51	12	9	24	36
Gohrisch	79	60	16	3	-	-	-
Hartmannsdorf-Reichenau	40	28	9	-	3	-	-
Heidenau, Stadt	892	717	100	9	3	3	60
Hermisdorf/Erzgeb.	57	30	21	3	3	-	-
Hohnstein, Stadt	138	72	41	3	-	10	12
Klingenberg	271	171	54	6	19	21	-
Königstein/Sächs. Schw., Stadt	225	119	48	6	22	-	30



Noch: 7. Leerstehende Wohnungen in Wohngebäuden am 9. Mai 2011 nach Gemeinden und Ausstattung der Wohnung

Kreisfreie Stadt Gemeinde Landkreis Land	Insgesamt	Ausstattung innerhalb der Wohnung					
		mit Badewanne/Dusche und WC		mit Badewanne/Dusche oder WC		ohne Badewanne/Dusche, ohne WC	
		mit	ohne	mit	ohne	mit	ohne
		Sammelheizung					
noch: Landkreis Sächsische Schweiz-Osterzgebirge							
Kreischa	162	99	15	-	21	12	15
Liebstadt, Stadt	58	22	14	3	-	9	10
Lohmen	74	43	6	3	9	7	6
Müglitztal	91	39	37	-	6	3	6
Neustadt i. Sa., Stadt	662	513	61	6	18	13	51
Pirna, Stadt	2 200	1 568	480	32	31	22	67
Rabenau, Stadt	170	95	35	7	-	14	19
Rathen, Kurort	10	10	-	-	-	-	-
Rathmannsdorf	72	23	24	-	3	13	9
Reinhardtsdorf-Schöna	66	40	6	7	10	3	-
Rosenthal-Bielatal	69	33	24	6	-	3	3
Sebnitz, Stadt	712	450	149	15	29	19	50
Stadt Wehlen, Stadt	54	33	15	3	-	-	3
Stolpen, Stadt	198	140	41	6	-	7	4
Struppen	97	67	14	3	3	-	10
Tharandt, Stadt	178	104	45	3	10	6	10
Wilsdruff, Stadt	319	226	33	10	3	6	41
<b>Zusammen</b>	<b>10 927</b>	<b>7 453</b>	<b>2 030</b>	<b>250</b>	<b>286</b>	<b>329</b>	<b>579</b>
Landkreis Leipzig							
Bad Lausick, Stadt	346	252	41	18	22	3	10
Belgershain	324	138	183	-	-	-	3
Bennewitz	164	112	36	6	-	10	-
Böhlen, Stadt	335	294	19	3	6	6	7
Borna, Stadt	1 737	1 561	115	10	15	12	24
Borsdorf	241	225	6	7	-	3	-
Brandis, Stadt	235	174	40	9	6	3	3
Colditz, Stadt	562	404	89	9	9	16	35
Deutzen	125	82	-	43	-	-	-
Elstertrebnitz	49	34	-	-	-	6	9
Espenhain	156	119	18	13	-	-	6
Frohburg, Stadt	323	207	65	12	9	9	21
Geithain, Stadt	455	390	28	3	12	10	12
Grimma, Stadt	1 219	946	145	50	19	21	38
Groitzsch, Stadt	397	304	31	13	6	9	34
Großpösna	99	75	18	6	-	-	-
Kitzscher, Stadt	571	541	21	-	-	3	6
Kohren-Sahlis, Stadt	93	66	12	-	12	-	3
Lossatal	197	121	51	-	6	3	16
Machern	173	146	15	3	3	3	3
Markkleeberg, Stadt	713	569	76	6	14	24	24
Markranstädt, Stadt	619	391	81	19	36	30	62
Narsdorf	67	49	3	3	3	6	3
Naunhof, Stadt	261	224	14	7	3	3	10
Neukieritzsch	308	247	58	-	-	3	-
Otterwisch	21	15	3	-	3	-	-
Parthenstein	84	60	15	-	-	3	6

Noch: 7. Leerstehende Wohnungen in Wohngebäuden am 9. Mai 2011 nach Gemeinden und Ausstattung der Wohnung

Kreisfreie Stadt Gemeinde Landkreis Land	Insgesamt	Ausstattung innerhalb der Wohnung					
		mit Badewanne/Dusche und WC		mit Badewanne/Dusche oder WC		ohne Badewanne/Dusche, ohne WC	
		mit	ohne	mit	ohne	mit	ohne
		Sammelheizung					
noch: Landkreis Leipzig							
Pegau, Stadt	276	151	62	6	12	18	27
Regis-Breitlingen, Stadt	209	197	9	-	-	-	3
Rötha, Stadt	224	180	3	20	12	3	6
Thallwitz	129	86	31	6	-	3	3
Trebsen/Mulde, Stadt	97	77	13	-	-	-	7
Wurzen, Stadt	1 285	844	154	20	76	38	153
Zwenkau, Stadt	338	262	33	21	-	16	6
<b>Zusammen</b>	<b>12 432</b>	<b>9 543</b>	<b>1 488</b>	<b>313</b>	<b>284</b>	<b>264</b>	<b>540</b>
Landkreis Nordsachsen							
Arzberg	138	88	28	-	3	3	16
Bad Dübener, Stadt	440	394	30	3	3	7	3
Beilrode	200	150	41	3	-	3	3
Belgern-Schildau, Stadt	289	183	66	3	16	6	15
Cavertitz	74	50	18	-	-	-	6
Dahlen, Stadt	170	120	25	3	10	3	9
Delitzsch, Stadt	1 131	1 006	64	18	9	22	12
Doberschütz	107	80	15	3	3	-	6
Dommitzsch, Stadt	190	77	73	4	12	9	15
Dreiheide	42	33	3	-	3	3	-
Eilenburg, Stadt	1 226	1 041	146	9	6	9	15
Elsnig	57	31	17	6	-	-	3
Jesewitz	107	95	6	-	3	3	-
Krostitz	108	69	36	-	-	3	-
Laußig	187	159	12	3	4	3	6
Liebschützberg	119	75	32	-	6	-	6
Löbnitz	70	55	9	-	3	-	3
Mockrehna	132	105	15	3	3	3	3
Mügel, Stadt	334	238	57	12	-	9	18
Naundorf	85	47	31	-	3	-	4
Oschatz, Stadt	819	580	141	12	12	47	27
Rackwitz	391	363	24	-	-	4	-
Schkeuditz, Stadt	1 159	903	166	25	18	12	35
Schönwölkau	95	74	15	3	-	-	3
Taucha, Stadt	924	677	217	9	3	12	6
Torgau, Stadt	877	681	133	3	27	15	18
Trossin	74	55	19	-	-	-	-
Wermisdorf	206	143	39	3	4	8	9
Wiedemar	228	143	59	6	-	17	3
Zschepplin	123	89	28	-	-	3	3
<b>Zusammen</b>	<b>10 102</b>	<b>7 804</b>	<b>1 565</b>	<b>131</b>	<b>151</b>	<b>204</b>	<b>247</b>
<b>Sachsen</b>	<b>221 308</b>	<b>164 691</b>	<b>28 191</b>	<b>5 451</b>	<b>5 317</b>	<b>6 237</b>	<b>11 421</b>

## 8. Leerstehende Wohngebäude und Wohnungen am 9. Mai 2011 nach Gemeinden

Kreisfreie Stadt Gemeinde Landkreis Land	Wohngebäude			Leerstehende Wohnungen			Wohnungen je leer- stehendes Gebäude
	insgesamt	darunter leerstehende Gebäude		zusammen	darunter in leer- stehenden Gebäuden		
		absolut	%		absolut	%	
<b>Kreisfreie Städte</b>							
Chemnitz, Stadt	31 170	1 023	3,3	20 621	6 689	32,4	6,5
Dresden, Stadt	55 320	957	1,7	14 313	4 033	28,2	4,2
Leipzig, Stadt	57 786	1 991	3,4	38 490	11 968	31,1	6,0
<b>Erzgebirgskreis</b>							
Amtsberg	1 053	22	2,1	148	33	22,3	1,5
Annaberg-Buchholz, Stadt	3 472	91	2,6	1 403	269	19,2	3,0
Aue, Stadt	2 453	76	3,1	1 258	300	23,8	3,9
Auerbach	634	12	1,9	102	25	24,5	2,1
Bad Schlema	1 060	24	2,3	265	47	17,7	2,0
Bärenstein	591	19	3,2	189	43	22,8	2,3
Bockau	696	17	2,4	78	25	32,1	1,5
Börnichen/Erzgeb.	280	5	1,8	18	6	33,3	1,2
Borstendorf	389	16	4,1	102	35	34,3	2,2
Breitenbrunn/Erzgeb.	1 366	21	1,5	302	26	8,6	1,2
Burkhardtsdorf	1 638	43	2,6	291	73	25,1	1,7
Crottendorf	1 086	34	3,1	135	47	34,8	1,4
Deutschneudorf	329	19	5,8	62	30	48,4	1,6
Drebach	1 361	33	2,4	209	64	30,6	1,9
Ehrenfriedersdorf, Stadt	983	20	2,0	190	26	13,7	1,3
Eibenstock, Stadt	1 796	57	3,2	401	113	28,2	2,0
Elterlein, Stadt	770	15	1,9	70	15	21,4	1,0
Gelenau/Erzgeb.	961	18	1,9	190	30	15,8	1,7
Geyer, Stadt	887	12	1,4	163	29	17,8	2,4
Gornau/Erzgeb.	1 015	18	1,8	95	25	26,3	1,4
Gornsdorf	517	9	1,7	103	18	17,5	2,0
Großolbersdorf	789	18	2,3	74	25	33,8	1,4
Großrückerswalde	884	19	2,1	113	22	19,5	1,2
Grünhain-Beierfeld, Stadt	1 468	32	2,2	254	67	26,4	2,1
Grünhainichen	615	25	4,1	124	42	33,9	1,7
Heidersdorf	232	11	4,7	44	18	40,9	1,6
Hohndorf	886	19	2,1	187	50	26,7	2,6
Jahnsdorf/Erzgeb.	1 500	21	1,4	138	40	29,0	1,9
Johanngeorgenstadt, Stadt	931	33	3,5	604	91	15,1	2,8
Jöhstadt, Stadt	823	38	4,6	135	60	44,4	1,6
Königswalde	594	16	2,7	45	28	62,2	1,8
Lauter-Bernsbach, Stadt	2 206	40	1,8	260	58	22,3	1,5
Lößnitz, Stadt	1 812	54	3,0	604	99	16,4	1,8
Lugau/Erzgeb., Stadt	1 811	67	3,7	528	172	32,6	2,6
Marienberg, Stadt	4 217	121	2,9	722	192	26,6	1,6
Mildenau	931	12	1,3	58	14	24,1	1,2
Neukirchen/Erzgeb.	1 710	32	1,9	336	68	20,2	2,1
Niederdorf	329	7	2,1	38	13	34,2	1,9
Niederwürschnitz	668	17	2,5	127	39	30,7	2,3
Oberwiesenthal, Kurort, Stadt	565	29	5,1	262	111	42,4	3,8
Oelsnitz/Erzgeb., Stadt	2 711	85	3,1	781	221	28,3	2,6
Olbernhau, Stadt	2 064	58	2,8	599	127	21,2	2,2

## Noch: 8. Leerstehende Wohngebäude und Wohnungen am 9. Mai 2011 nach Gemeinden

Kreisfreie Stadt Gemeinde Landkreis Land	Wohngebäude			Leerstehende Wohnungen			Wohnungen je leer- stehendes Gebäude
	insgesamt	darunter leerstehende Gebäude		zusammen	darunter in leer- stehenden Gebäuden		
		absolut	%		absolut	%	
noch: Erzgebirgskreis							
Pfaffroda	803	28	3,5	73	34	46,6	1,2
Pockau-Lengefeld, Stadt	2 107	71	3,4	302	110	36,4	1,5
Raschau-Markersbach	1 142	12	1,1	154	22	14,3	1,8
Scheibenberg, Stadt	526	8	1,5	78	18	23,1	2,3
Schlettau, Stadt	603	15	2,5	91	19	20,9	1,3
Schneeberg, Stadt	2 675	60	2,2	1 145	299	26,1	5,0
Schönheide	1 105	30	2,7	199	52	26,1	1,7
Schwarzenberg/Erzgeb., Stadt	3 059	56	1,8	882	119	13,5	2,1
Sehmatal	1 636	24	1,5	186	40	21,5	1,7
Seiffen/Erzgeb., Kurort	696	18	2,6	61	19	31,1	1,1
Stollberg/Erzgeb., Stadt	2 261	65	2,9	613	250	40,8	3,8
Stützengrün	980	22	2,2	97	37	38,1	1,7
Tannenberg	311	8	2,6	43	12	27,9	1,5
Thalheim/Erzgeb., Stadt	1 201	31	2,6	327	69	21,1	2,2
Thermalbad Wiesenbad	917	32	3,5	137	48	35,0	1,5
Thum, Stadt	1 336	30	2,2	214	48	22,4	1,6
Wolkenstein, Stadt	939	28	3,0	181	91	50,3	3,3
Zschopau, Stadt	1 886	43	2,3	484	74	15,3	1,7
Zschorlau	1 395	29	2,1	129	34	26,4	1,2
Zwönitz, Stadt	2 640	57	2,2	283	92	32,5	1,6
<b>Zusammen</b>	<b>79 301</b>	<b>2 002</b>	<b>2,5</b>	<b>17 486</b>	<b>4 323</b>	<b>24,7</b>	<b>2,2</b>
Landkreis Mittelsachsen							
Altmittweida	612	17	2,8	79	20	25,3	1,2
Augustusburg, Stadt	1 254	46	3,7	235	90	38,3	2,0
Bobritzsch-Hilbersdorf	1 614	53	3,3	173	82	47,4	1,5
Brand-Erbisdorf, Stadt	1 937	56	2,9	614	153	24,9	2,7
Burgstädt, Stadt	2 630	83	3,2	643	180	28,0	2,2
Claußnitz	939	23	2,4	161	41	25,5	1,8
Döbeln, Stadt	3 939	116	2,9	1 628	441	27,1	3,8
Dorfchemnitz	489	15	3,1	37	19	51,4	1,3
Eppendorf	1 090	27	2,5	132	29	22,0	1,1
Erlau	1 075	44	4,1	105	51	48,6	1,2
Flöha, Stadt	1 939	45	2,3	721	180	25,0	4,0
Frankenberg/Sa., Stadt	2 965	100	3,4	1 115	329	29,5	3,3
Frauenstein, Stadt	892	30	3,4	100	38	38,0	1,3
Freiberg, Stadt	5 809	155	2,7	1 849	398	21,5	2,6
Geringswalde, Stadt	1 270	64	5,0	289	142	49,1	2,2
Großhartmannsdorf	796	25	3,1	84	30	35,7	1,2
Großschirma, Stadt	1 780	53	3,0	160	69	43,1	1,3
Großweitzschen	844	26	3,1	175	56	32,0	2,2
Hainichen, Stadt	2 214	103	4,7	715	220	30,8	2,1
Halsbrücke	1 533	43	2,8	126	56	44,4	1,3
Hartha, Stadt	1 894	73	3,9	704	110	15,6	1,5
Hartmannsdorf	1 039	22	2,1	173	35	20,2	1,6
Königsfeld	487	15	3,1	34	18	52,9	1,2
Königshain-Wiederau	875	37	4,2	109	45	41,3	1,2

## Noch: 8. Leerstehende Wohngebäude und Wohnungen am 9. Mai 2011 nach Gemeinden

Kreisfreie Stadt Gemeinde Landkreis Land	Wohngebäude			Leerstehende Wohnungen			Wohnungen je leer- stehendes Gebäude
	insgesamt	darunter leerstehende Gebäude		zusammen	darunter in leer- stehenden Gebäuden		
		absolut	%		absolut	%	
noch: Landkreis Mittelsachsen							
Kriebstein	745	30	4,0	90	32	35,6	1,1
Leisnig, Stadt	2 519	141	5,6	577	251	43,5	1,8
Leubsdorf	936	29	3,1	182	60	33,0	2,1
Lichtenau	2 420	64	2,6	241	100	41,5	1,6
Lichtenberg/Erzgeb.	691	20	2,9	78	23	29,5	1,2
Lunzenau, Stadt	1 365	72	5,3	254	133	52,4	1,8
Mittweida, Stadt	3 031	132	4,4	906	313	34,5	2,4
Mochau	825	35	4,2	77	42	54,5	1,2
Mühlau	658	21	3,2	74	28	37,8	1,3
Mulda/Sa.	681	19	2,8	64	30	46,9	1,6
Neuhausen/Erzgeb.	815	28	3,4	157	43	27,4	1,5
Niederwiesa	1 388	21	1,5	138	28	20,3	1,3
Oberschöna	1 077	25	2,3	81	27	33,3	1,1
Oederan, Stadt	2 134	89	4,2	498	192	38,6	2,2
Ostrau	1 184	43	3,6	171	75	43,9	1,7
Penig, Stadt	2 436	80	3,3	500	113	22,6	1,4
Rechenberg-Bienenmühle	640	24	3,8	152	59	38,8	2,5
Reinsberg	961	42	4,4	126	55	43,7	1,3
Rochlitz, Stadt	1 267	51	4,0	383	131	34,2	2,6
Rossau	1 051	40	3,8	172	64	37,2	1,6
Roßwein, Stadt	2 077	106	5,1	569	237	41,7	2,2
Sayda, Stadt	498	24	4,8	69	32	46,4	1,3
Seelitz	628	28	4,5	48	30	62,5	1,1
Striegistal	1 543	62	4,0	202	75	37,1	1,2
Taura	725	26	3,6	147	34	23,1	1,3
Waldheim, Stadt	2 045	94	4,6	576	221	38,4	2,4
Wechselburg	615	24	3,9	74	32	43,2	1,3
Weißborn/Erzgeb.	608	11	1,8	67	14	20,9	1,3
Zettlitz	271	18	6,6	39	20	51,3	1,1
Zschoitz-Ottewig	464	22	4,7	78	56	71,8	2,5
<b>Zusammen</b>	<b>76 214</b>	<b>2 692</b>	<b>3,5</b>	<b>16 951</b>	<b>5 382</b>	<b>31,8</b>	<b>2,0</b>
Vogtlandkreis							
Adorf/Vogtl., Stadt	1 454	72	5,0	408	129	31,6	1,8
Auerbach/Vogtl., Stadt	4 061	110	2,7	1 250	238	19,0	2,2
Bad Brambach	755	49	6,5	121	59	48,8	1,2
Bad Elster, Stadt	957	46	4,8	266	70	26,3	1,5
Bergen	357	14	3,9	61	20	32,8	1,4
Bösenbrunn	421	17	4,0	31	23	74,2	1,4
Eichigt	475	26	5,5	47	27	57,4	1,0
Ellefeld	746	24	3,2	215	36	16,7	1,5
Elsterberg, Stadt	1 119	46	4,1	322	111	34,5	2,4
Falkenstein/Vogtl., Stadt	2 100	102	4,9	820	271	33,0	2,7
Grünbach, Höhenluftkurort	556	20	3,6	62	23	37,1	1,2
Heinsdorfergrund	664	18	2,7	59	20	33,9	1,1
Klingenthal, Stadt	2 603	122	4,7	761	251	33,0	2,1
Lengenfeld, Stadt	2 110	76	3,6	374	116	31,0	1,5

## Noch: 8. Leerstehende Wohngebäude und Wohnungen am 9. Mai 2011 nach Gemeinden

Kreisfreie Stadt Gemeinde Landkreis Land	Wohngebäude			Leerstehende Wohnungen			Wohnungen je leer- stehendes Gebäude
	insgesamt	darunter leerstehende Gebäude		zusammen	darunter in leer- stehenden Gebäuden		
		absolut	%		absolut	%	
noch: Vogtlandkreis							
Limbach	508	15	3,0	50	19	38,0	1,3
Markneukirchen, Stadt	2 258	76	3,4	439	123	28,0	1,6
Mühlental	495	24	4,8	48	29	60,4	1,2
Muldenhammer	1 048	55	5,2	193	87	45,1	1,6
Mylau, Stadt	802	43	5,4	303	109	36,0	2,5
Netzschkau, Stadt	1 175	51	4,3	312	92	29,5	1,8
Neuensalz	732	16	2,2	52	19	36,5	1,2
Neumark	906	29	3,2	172	55	32,0	1,9
Neustadt/Vogtl.	332	14	4,2	43	15	34,9	1,1
Oelsnitz/Vogtl., Stadt	2 648	94	3,5	706	188	26,6	2,0
Pausa-Mühltroff, Stadt	1 681	73	4,3	282	125	44,3	1,7
Plauen, Stadt	10 658	380	3,6	6 006	1 377	22,9	3,6
Pöhl	756	16	2,1	123	26	21,1	1,6
Reichenbach im Vogtland, Stadt	3 929	230	5,9	1 894	643	33,9	2,8
Reuth	334	11	3,3	35	13	37,1	1,2
Rodewisch, Stadt	1 735	50	2,9	445	110	24,7	2,2
Rosenbach/Vogtl.	1 346	53	3,9	214	60	28,0	1,1
Schöneck/Vogtl., Stadt	903	30	3,3	190	41	21,6	1,4
Steinberg	797	25	3,1	110	41	37,3	1,6
Theuma	352	11	3,1	18	12	66,7	1,1
Tirpersdorf	515	17	3,3	39	18	46,2	1,1
Treuen, Stadt	2 188	85	3,9	413	143	34,6	1,7
Triebel/Vogtl.	462	21	4,5	36	23	63,9	1,1
Weischlitz	1 603	71	4,4	283	100	35,3	1,4
Werda	521	17	3,3	51	19	37,3	1,1
<b>Zusammen</b>	<b>57 062</b>	<b>2 249</b>	<b>3,9</b>	<b>17 254</b>	<b>4 881</b>	<b>28,3</b>	<b>2,2</b>
Landkreis Zwickau							
Bernsdorf	717	16	2,2	74	18	24,3	1,1
Callenberg	1 575	51	3,2	162	65	40,1	1,3
Crimmitschau, Stadt	4 510	255	5,7	2 026	603	29,8	2,4
Crinitzberg	538	14	2,6	78	17	21,8	1,2
Dennheritz	434	16	3,7	51	23	45,1	1,4
Fraureuth	1 321	34	2,6	222	60	27,0	1,8
Gersdorf	1 057	29	2,7	212	46	21,7	1,6
Glauchau, Stadt	5 213	243	4,7	1 827	647	35,4	2,7
Hartenstein, Stadt	1 187	19	1,6	105	27	25,7	1,4
Hartmannsdorf b. Kirchberg	354	9	2,5	28	11	39,3	1,2
Hirschfeld	353	7	2,0	20	7	35,0	1,0
Hohenstein-Ernstthal, Stadt	2 954	83	2,8	795	166	20,9	2,0
Kirchberg, Stadt	1 997	60	3,0	401	103	25,7	1,7
Langenbernsdorf	1 193	37	3,1	91	48	52,7	1,3
Langenweißbach	738	27	3,7	137	45	32,8	1,7
Lichtenstein/Sa., Stadt	2 512	69	2,7	617	150	24,3	2,2
Lichtentanne	1 742	37	2,1	247	59	23,9	1,6
Limbach-Oberfrohna, Stadt	5 063	155	3,1	1 667	419	25,1	2,7
Meerane, Stadt	3 407	135	4,0	1 059	279	26,3	2,1

## Noch: 8. Leerstehende Wohngebäude und Wohnungen am 9. Mai 2011 nach Gemeinden

Kreisfreie Stadt Gemeinde Landkreis Land	Wohngebäude			Leerstehende Wohnungen			Wohnungen je leer- stehendes Gebäude
	insgesamt	darunter leerstehende Gebäude		zusammen	darunter in leer- stehenden Gebäuden		
		absolut	%		absolut	%	
noch: Landkreis Zwickau							
Mülsen	3 061	74	2,4	408	107	26,2	1,4
Neukirchen/Pleiße	1 040	22	2,1	157	37	23,6	1,7
Niederfrohna	734	17	2,3	79	26	32,9	1,5
Oberlungwitz, Stadt	1 431	26	1,8	289	46	15,9	1,8
Oberwiera	350	11	3,1	25	12	48,0	1,1
Reinsdorf	1 878	31	1,7	419	56	13,4	1,8
Remse	524	24	4,6	94	31	33,0	1,3
Schönberg	285	12	4,2	20	15	75,0	1,3
St. Egidien	838	31	3,7	146	43	29,5	1,4
Waldenburg, Stadt	1 236	63	5,1	225	102	45,3	1,6
Werdau, Stadt	4 801	148	3,1	2 066	482	23,3	3,3
Wildenfels, Stadt	1 059	38	3,6	149	57	38,3	1,5
Wilkau-Haßlau, Stadt	1 974	61	3,1	1 010	176	17,4	2,9
Zwickau, Stadt	14 033	323	2,3	6 216	1 132	18,2	3,5
<b>Zusammen</b>	<b>70 109</b>	<b>2 177</b>	<b>3,1</b>	<b>21 122</b>	<b>5 115</b>	<b>24,2</b>	<b>2,3</b>
Landkreis Bautzen							
Arnsdorf	1 179	23	2,0	141	38	27,0	1,7
Bautzen, Stadt	5 917	156	2,6	1 728	392	22,7	2,5
Bernsdorf, Stadt	1 929	77	4,0	389	185	47,6	2,4
Bischofswerda, Stadt	2 261	66	2,9	476	132	27,7	2,0
Brettnig-Hauswalde	895	25	2,8	92	30	32,6	1,2
Burkau	867	27	3,1	60	30	50,0	1,1
Crostwitz	301	10	3,3	12	10	83,3	1,0
Cunewalde	1 388	36	2,6	128	49	38,3	1,4
Demitz-Thumitz	825	28	3,4	130	52	40,0	1,9
Doberschau-Gaußig	1 233	46	3,7	125	57	45,6	1,2
Elsterheide	1 146	37	3,2	79	43	54,4	1,2
Elstra, Stadt	859	31	3,6	73	43	58,9	1,4
Frankenthal	308	12	3,9	19	12	63,2	1,0
Göda	1 030	58	5,6	91	62	68,1	1,1
Großdubrau	1 314	38	2,9	90	49	54,4	1,3
Großharthau	866	25	2,9	71	31	43,7	1,2
Großnaundorf	325	14	4,3	34	21	61,8	1,5
Großpostwitz/O.L.	810	30	3,7	110	40	36,4	1,3
Großröhrsdorf, Stadt	1 599	53	3,3	276	85	30,8	1,6
Haselbachtal	1 241	40	3,2	94	50	53,2	1,3
Hochkirch	799	45	5,6	84	57	67,9	1,3
Hoyerswerda, Stadt	4 839	111	2,3	1 457	571	39,2	5,1
Kamenz, Stadt	2 932	90	3,1	741	146	19,7	1,6
Königsbrück, Stadt	1 149	49	4,3	243	81	33,3	1,7
Königswartha	952	27	2,8	237	35	14,8	1,3
Kubschütz	904	52	5,8	81	58	71,6	1,1
Laußnitz	622	14	2,3	36	15	41,7	1,1
Lauta, Stadt	2 663	78	2,9	320	128	40,0	1,6
Lichtenberg	468	7	1,5	49	10	20,4	1,4
Lohsa	1 733	37	2,1	103	40	38,8	1,1

## Noch: 8. Leerstehende Wohngebäude und Wohnungen am 9. Mai 2011 nach Gemeinden

Kreisfreie Stadt Gemeinde Landkreis Land	Wohngebäude			Leerstehende Wohnungen			Wohnungen je leer- stehendes Gebäude
	insgesamt	darunter leerstehende Gebäude		zusammen	darunter in leer- stehenden Gebäuden		
		absolut	%		absolut	%	
noch: Landkreis Bautzen							
Malschwitz	1 628	53	3,3	122	65	53,3	1,2
Nebelschütz	335	9	2,7	15	10	66,7	1,1
Neschwitz	824	30	3,6	68	33	48,5	1,1
Neukirch	541	22	4,1	43	22	51,2	1,0
Neukirch/Lausitz	1 449	59	4,1	133	70	52,6	1,2
Obergurig	678	20	2,9	58	25	43,1	1,3
Ohorn	697	23	3,3	54	26	48,1	1,1
Oßling	733	21	2,9	45	24	53,3	1,1
Ottendorf-Okrilla	2 866	91	3,2	243	134	55,1	1,5
Panschwitz-Kuckau	547	10	1,8	21	11	52,4	1,1
Pulsnitz, Stadt	1 878	58	3,1	322	97	30,1	1,7
Puschwitz	261	20	7,7	62	25	40,3	1,3
Räckelwitz	310	7	2,3	9	7	77,8	1,0
Radeberg, Stadt	3 616	82	2,3	601	194	32,3	2,4
Radibor	1 086	39	3,6	102	49	48,0	1,3
Ralbitz-Rosenthal	473	7	1,5	9	7	77,8	1,0
Rammenau	454	9	2,0	19	12	63,2	1,3
Schirgiswalde-Kirschau, Stadt	1 960	60	3,1	228	81	35,5	1,4
Schmölln-Putzkau	1 097	41	3,7	105	44	41,9	1,1
Schönteichen	676	20	3,0	52	26	50,0	1,3
Schwepnitz	765	13	1,7	94	17	18,1	1,3
Sohland a. d. Spree	2 243	82	3,7	221	109	49,3	1,3
Spreetal	666	32	4,8	57	36	63,2	1,1
Steina	565	24	4,2	50	31	62,0	1,3
Steinigwolmsdorf	1 017	33	3,2	81	49	60,5	1,5
Wachau	1 262	31	2,5	86	39	45,3	1,3
Weißenberg, Stadt	1 057	59	5,6	95	62	65,3	1,1
Wilthen, Stadt	1 226	38	3,1	338	53	15,7	1,4
Wittichenau, Stadt	1 680	60	3,6	91	65	71,4	1,1
<b>Zusammen</b>	<b>75 944</b>	<b>2 395</b>	<b>3,2</b>	<b>10 993</b>	<b>3 975</b>	<b>36,2</b>	<b>1,7</b>
Landkreis Görlitz							
Bad Muskau, Stadt	956	27	2,8	155	44	28,4	1,6
Beiersdorf	462	16	3,5	39	22	56,4	1,4
Bernstadt a. d. Eigen, Stadt	1 143	58	5,1	146	70	47,9	1,2
Bertsdorf-Hörnitz	847	38	4,5	86	44	51,2	1,2
Boxberg/O.L.	1 532	65	4,2	171	88	51,5	1,4
Dürrhennersdorf	333	12	3,6	44	13	29,5	1,1
Ebersbach-Neugersdorf, Stadt	3 449	180	5,2	1 080	416	38,5	2,3
Gablenz	605	14	2,3	31	14	45,2	1,0
Görlitz, Stadt	7 737	409	5,3	6 743	2 191	32,5	5,4
Groß Düben	356	8	2,2	21	8	38,1	1,0
Großschönau	1 738	91	5,2	346	163	47,1	1,8
Großschweidnitz	373	16	4,3	50	18	36,0	1,1
Hähnichen	490	29	5,9	60	29	48,3	1,0
Hainewalde	591	34	5,8	77	44	57,1	1,3
Herrnhut, Stadt	1 928	86	4,5	196	99	50,5	1,2



## Noch: 8. Leerstehende Wohngebäude und Wohnungen am 9. Mai 2011 nach Gemeinden

Kreisfreie Stadt Gemeinde Landkreis Land	Wohngebäude			Leerstehende Wohnungen			Wohnungen je leer- stehendes Gebäude
	insgesamt	darunter leerstehende Gebäude		zusammen	darunter in leer- stehenden Gebäuden		
		absolut	%		absolut	%	
noch: Landkreis Görlitz							
Hohendubrau	697	37	5,3	51	41	80,4	1,1
Horka	683	30	4,4	67	35	52,2	1,2
Jonsdorf, Kurort	577	21	3,6	40	24	60,0	1,1
Kodersdorf	807	33	4,1	82	34	41,5	1,0
Königshain	442	29	6,6	42	30	71,4	1,0
Kottmar	2 729	110	4,0	293	130	44,4	1,2
Krauschwitz	1 187	47	4,0	97	53	54,6	1,1
Kreba-Neudorf	370	26	7,0	31	26	83,9	1,0
Lawalde	673	32	4,8	54	36	66,7	1,1
Leutersdorf	1 233	40	3,2	123	47	38,2	1,2
Löbau, Stadt	3 358	174	5,2	1 291	520	40,3	3,0
Markersdorf	1 370	50	3,6	94	59	62,8	1,2
Mittelherwigsdorf	1 330	60	4,5	143	75	52,4	1,3
Mücka	393	9	2,3	20	12	60,0	1,3
Neißeau	659	32	4,9	63	39	61,9	1,2
Neusalza-Spremberg, Stadt	1 124	44	3,9	138	51	37,0	1,2
Niesky, Stadt	2 637	91	3,5	358	146	40,8	1,6
Oderwitz	1 653	50	3,0	169	59	34,9	1,2
Olbersdorf	1 149	43	3,7	538	79	14,7	1,8
Oppach	791	28	3,5	62	32	51,6	1,1
Ostritz, Stadt	772	62	8,0	221	100	45,2	1,6
Oybin	541	27	5,0	48	28	58,3	1,0
Quitzdorf am See	477	13	2,7	24	14	58,3	1,1
Reichenbach/O.L., Stadt	1 636	112	6,8	309	143	46,3	1,3
Rietschen	941	55	5,8	153	78	51,0	1,4
Rosenbach	563	22	3,9	67	25	37,3	1,1
Rothenburg/O.L., Stadt	1 461	79	5,4	284	100	35,2	1,3
Schleife	883	21	2,4	42	24	57,1	1,1
Schönau-Berzdorf a. d. Eigen	452	26	5,8	68	28	41,2	1,1
Schönbach	446	46	10,3	76	55	72,4	1,2
Schöpstal	851	31	3,6	61	34	55,7	1,1
Seiffhennersdorf, Stadt	1 239	69	5,6	287	97	33,8	1,4
Trebendorf	320	10	3,1	18	12	66,7	1,2
Vierkirchen	651	38	5,8	66	44	66,7	1,2
Waldhufen	900	48	5,3	107	54	50,5	1,1
Weißkeißel	471	19	4,0	42	23	54,8	1,2
Weißwasser/O.L., Stadt	2 576	40	1,6	915	73	8,0	1,8
Zittau, Stadt	5 141	370	7,2	3 350	1 273	38,0	3,4
<b>Zusammen</b>	<b>66 723</b>	<b>3 157</b>	<b>4,7</b>	<b>19 139</b>	<b>6 996</b>	<b>36,6</b>	<b>2,2</b>
Landkreis Meißen							
Coswig, Stadt	3 394	53	1,6	1 042	109	10,5	2,1
Diera-Zehren	1 134	44	3,9	120	62	51,7	1,4
Ebersbach	1 395	49	3,5	103	58	56,3	1,2
Glaubitz	594	14	2,4	36	16	44,4	1,1
Gröditz, Stadt	1 460	40	2,7	555	75	13,5	1,9
Großenhain, Stadt	4 379	136	3,1	1 032	276	26,7	2,0

## Noch: 8. Leerstehende Wohngebäude und Wohnungen am 9. Mai 2011 nach Gemeinden

Kreisfreie Stadt Gemeinde Landkreis Land	Wohngebäude			Leerstehende Wohnungen			Wohnungen je leer- stehendes Gebäude
	insgesamt	darunter leerstehende Gebäude		zusammen	darunter in leer- stehenden Gebäuden		
		absolut	%		absolut	%	
noch: Landkreis Meißen							
Hirschstein	709	29	4,1	77	37	48,1	1,3
Käbschütztal	824	38	4,6	109	44	40,4	1,2
Klipphausen	3 057	130	4,3	384	193	50,3	1,5
Lampertswalde	868	30	3,5	74	36	48,6	1,2
Lommatzsch, Stadt	1 340	66	4,9	304	116	38,2	1,8
Meißen, Stadt	4 362	185	4,2	2 253	664	29,5	3,6
Moritzburg	2 392	54	2,3	149	68	45,6	1,3
Niederau	1 162	53	4,6	131	64	48,9	1,2
Nossen, Stadt	2 934	110	3,7	481	157	32,6	1,4
Nünchritz	1 566	51	3,3	195	91	46,7	1,8
Priestewitz	993	44	4,4	119	58	48,7	1,3
Radebeul, Stadt	6 929	166	2,4	917	275	30,0	1,7
Radeburg, Stadt	1 844	47	2,5	173	61	35,3	1,3
Riesa, Stadt	5 147	148	2,9	2 150	492	22,9	3,3
Röderaue	906	30	3,3	139	38	27,3	1,3
Schönfeld	584	30	5,1	50	36	72,0	1,2
Stauchitz	1 014	41	4,0	91	49	53,8	1,2
Strehla, Stadt	1 128	60	5,3	171	85	49,7	1,4
Tauscha	442	10	2,3	44	24	54,5	2,4
Thiendorf	691	30	4,3	66	40	60,6	1,3
Weinböhla	2 849	65	2,3	185	81	43,8	1,2
Wülknitz	562	34	6,0	119	66	55,5	1,9
Zeithain	1 645	51	3,1	209	66	31,6	1,3
<b>Zusammen</b>	<b>56 304</b>	<b>1 838</b>	<b>3,3</b>	<b>11 478</b>	<b>3 437</b>	<b>29,9</b>	<b>1,9</b>
<b>Landkreis Sächsische Schweiz-Osterzgebirge</b>							
Altenberg, Stadt	2 479	100	4,0	406	142	35,0	1,4
Bad Gottleuba-Berggießhübel, Stadt	1 579	64	4,1	289	92	31,8	1,4
Bad Schandau, Stadt	1 056	52	4,9	275	107	38,9	2,1
Bahretal	638	26	4,1	78	44	56,4	1,7
Bannewitz	2 568	37	1,4	202	47	23,3	1,3
Dippoldiswalde, Stadt	3 505	88	2,5	475	161	33,9	1,8
Dohma	562	20	3,6	71	29	40,8	1,5
Dohna, Stadt	1 528	33	2,2	215	66	30,7	2,0
Dorfhain	337	5	1,5	36	6	16,7	1,2
Dürrröhrsdorf-Dittersbach	1 212	33	2,7	111	52	46,8	1,6
Freital, Stadt	7 056	127	1,8	1 590	448	28,2	3,5
Glashütte, Stadt	1 910	78	4,1	285	124	43,5	1,6
Gohrisch	645	24	3,7	79	38	48,1	1,6
Hartmannsdorf-Reichenau	361	18	5,0	40	21	52,5	1,2
Heidenau, Stadt	2 025	53	2,6	892	239	26,8	4,5
Hermisdorf/Erzgeb.	276	16	5,8	57	26	45,6	1,6
Hohnstein, Stadt	1 059	49	4,6	138	65	47,1	1,3
Klingenberg	1 913	69	3,6	271	106	39,1	1,5
Königstein/Sächs. Schw., Stadt	640	43	6,7	225	98	43,6	2,3
Kreischa	1 191	26	2,2	162	40	24,7	1,5
Liebstadt, Stadt	423	16	3,8	58	26	44,8	1,6

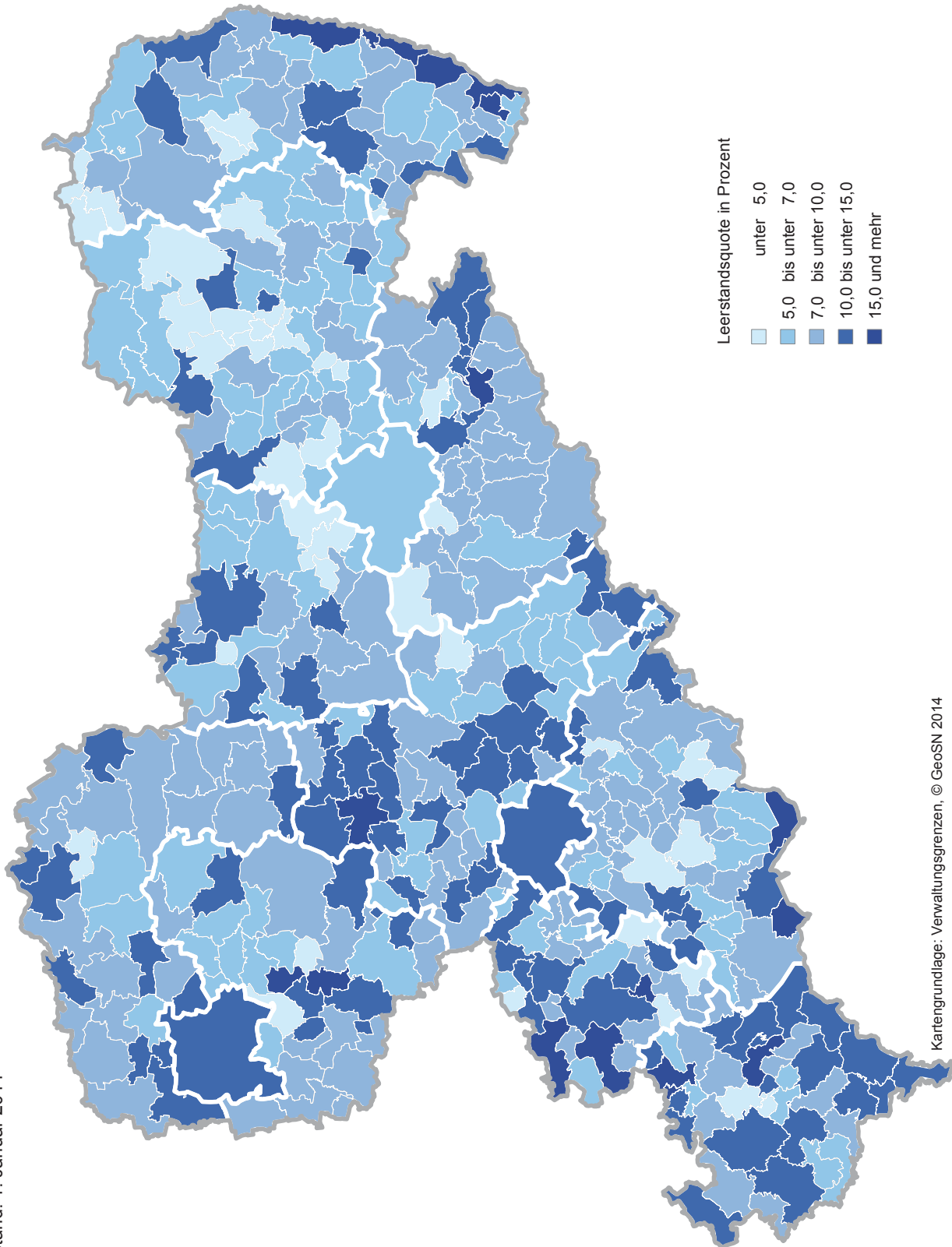
## Noch: 8. Leerstehende Wohngebäude und Wohnungen am 9. Mai 2011 nach Gemeinden

Kreisfreie Stadt Gemeinde Landkreis Land	Wohngebäude			Leerstehende Wohnungen			Wohnungen je leer- stehendes Gebäude
	insgesamt	darunter leerstehende Gebäude		zusammen	darunter in leer- stehenden Gebäuden		
		absolut	%		absolut	%	
noch: Landkreis Sächsische Schweiz-Osterzgebirge							
Lohmen	878	10	1,1	74	14	18,9	1,4
Müglitztal	609	26	4,3	91	31	34,1	1,2
Neustadt i. Sa., Stadt	2 828	87	3,1	662	175	26,4	2,0
Pirna, Stadt	6 141	192	3,1	2 200	619	28,1	3,2
Rabenau, Stadt	1 111	16	1,4	170	24	14,1	1,5
Rathen, Kurort	140	5	3,6	10	6	60,0	1,2
Rathmannsdorf	269	6	2,2	72	11	15,3	1,8
Reinhardtsdorf-Schöna	467	26	5,6	66	33	50,0	1,3
Rosenthal-Bielatal	554	20	3,6	69	21	30,4	1,1
Sebnitz, Stadt	2 570	109	4,2	712	257	36,1	2,4
Stadt Wehlen, Stadt	462	14	3,0	54	20	37,0	1,4
Stolpen, Stadt	1 589	69	4,3	198	87	43,9	1,3
Struppen	810	24	3,0	97	32	33,0	1,3
Tharandt, Stadt	1 382	40	2,9	178	61	34,3	1,5
Wilsdruff, Stadt	3 233	82	2,5	319	123	38,6	1,5
<b>Zusammen</b>	<b>56 006</b>	<b>1 703</b>	<b>3,0</b>	<b>10 927</b>	<b>3 491</b>	<b>31,9</b>	<b>2,0</b>
Landkreis Leipzig							
Bad Lausick, Stadt	2 250	84	3,7	346	117	33,8	1,4
Belgershain	995	92	9,2	324	279	86,1	3,0
Bennewitz	1 598	52	3,3	164	60	36,6	1,2
Böhlen, Stadt	1 287	30	2,3	335	51	15,2	1,7
Borna, Stadt	3 668	120	3,3	1 737	351	20,2	2,9
Borsdorf	1 939	26	1,3	241	29	12,0	1,1
Brandis, Stadt	2 782	69	2,5	235	102	43,4	1,5
Colditz, Stadt	2 549	104	4,1	562	228	40,6	2,2
Deutzen	394	12	3,0	125	22	17,6	1,8
Elstertrebnitz	474	16	3,4	49	20	40,8	1,3
Espenhain	666	17	2,6	156	40	25,6	2,4
Frohburg, Stadt	3 250	109	3,4	323	132	40,9	1,2
Geithain, Stadt	1 316	63	4,8	455	136	29,9	2,2
Grimma, Stadt	7 532	255	3,4	1 219	357	29,3	1,4
Groitzsch, Stadt	2 066	83	4,0	397	118	29,7	1,4
Großpösna	1 916	57	3,0	99	60	60,6	1,1
Kitzscher, Stadt	1 262	38	3,0	571	132	23,1	3,5
Kohren-Sahlis, Stadt	880	40	4,5	93	43	46,2	1,1
Lossatal	2 057	78	3,8	197	87	44,2	1,1
Machern	1 962	66	3,4	173	73	42,2	1,1
Markkleeberg, Stadt	4 631	74	1,6	713	155	21,7	2,1
Markranstädt, Stadt	4 031	111	2,8	619	204	33,0	1,8
Narsdorf	503	23	4,6	67	26	38,8	1,1
Naunhof, Stadt	2 370	64	2,7	261	95	36,4	1,5
Neukieritzsch	1 266	47	3,7	308	82	26,6	1,7
Otterwisch	457	13	2,8	21	14	66,7	1,1
Parthenstein	1 250	45	3,6	84	52	61,9	1,2
Pegau, Stadt	1 713	67	3,9	276	108	39,1	1,6
Regis-Breitungen, Stadt	1 014	38	3,7	209	74	35,4	1,9

## Noch: 8. Leerstehende Wohngebäude und Wohnungen am 9. Mai 2011 nach Gemeinden

Kreisfreie Stadt Gemeinde Landkreis Land	Wohngebäude			Leerstehende Wohnungen			Wohnungen je leer- stehendes Gebäude
	insgesamt	darunter leerstehende Gebäude		zusammen	darunter in leer- stehenden Gebäuden		
		absolut	%		absolut	%	
noch: Landkreis Leipzig							
Rötha, Stadt	971	31	3,2	224	46	20,5	1,5
Thallwitz	1 181	50	4,2	129	52	40,3	1,0
Trebsen/Mulde, Stadt	1 213	28	2,3	97	46	47,4	1,6
Wurzen, Stadt	3 323	151	4,5	1 285	501	39,0	3,3
Zwenkau, Stadt	2 240	54	2,4	338	87	25,7	1,6
<b>Zusammen</b>	<b>67 006</b>	<b>2 207</b>	<b>3,3</b>	<b>12 432</b>	<b>3 979</b>	<b>32,0</b>	<b>1,8</b>
<b>Landkreis Nordsachsen</b>							
Arzberg	744	59	7,9	138	64	46,4	1,1
Bad Dübener, Stadt	2 028	97	4,8	440	107	24,3	1,1
Beilrode	1 460	72	4,9	200	84	42,0	1,2
Belgern-Schildau, Stadt	2 752	131	4,8	289	156	54,0	1,2
Cavertitz	751	27	3,6	74	30	40,5	1,1
Dahlen, Stadt	1 538	76	4,9	170	91	53,5	1,2
Delitzsch, Stadt	4 882	114	2,3	1 131	196	17,3	1,7
Doberschütz	1 474	49	3,3	107	57	53,3	1,2
Dommitzsch, Stadt	880	49	5,6	190	109	57,4	2,2
Dreiheide	738	26	3,5	42	27	64,3	1,0
Eilenburg, Stadt	3 013	99	3,3	1 226	235	19,2	2,4
Elsnig	518	33	6,4	57	39	68,4	1,2
Jesewitz	1 048	56	5,3	107	77	72,0	1,4
Krostitz	1 193	34	2,8	108	51	47,2	1,5
Laußig	1 271	59	4,6	187	82	43,9	1,4
Liebschützberg	1 054	61	5,8	119	77	64,7	1,3
Löbnitz	681	43	6,3	70	53	75,7	1,2
Mockrehna	1 647	53	3,2	132	63	47,7	1,2
Mügelner, Stadt	1 883	79	4,2	334	108	32,3	1,4
Naundorf	737	36	4,9	85	49	57,6	1,4
Oschatz, Stadt	3 081	107	3,5	819	285	34,8	2,7
Rackwitz	1 249	54	4,3	391	96	24,6	1,8
Schkeuditz, Stadt	4 083	192	4,7	1 159	342	29,5	1,8
Schönwölkau	827	44	5,3	95	51	53,7	1,2
Taucha, Stadt	3 543	135	3,8	924	392	42,4	2,9
Torgau, Stadt	3 741	122	3,3	877	220	25,1	1,8
Trossin	553	51	9,2	74	53	71,6	1,0
Wermisdorf	1 784	101	5,7	206	117	56,8	1,2
Wiedemar	1 690	91	5,4	228	114	50,0	1,3
Zschepplin	1 034	47	4,5	123	69	56,1	1,5
<b>Zusammen</b>	<b>51 877</b>	<b>2 197</b>	<b>4,2</b>	<b>10 102</b>	<b>3 494</b>	<b>34,6</b>	<b>1,6</b>
<b>Sachsen</b>	<b>800 822</b>	<b>26 588</b>	<b>3,3</b>	<b>221 308</b>	<b>67 763</b>	<b>30,6</b>	<b>2,5</b>

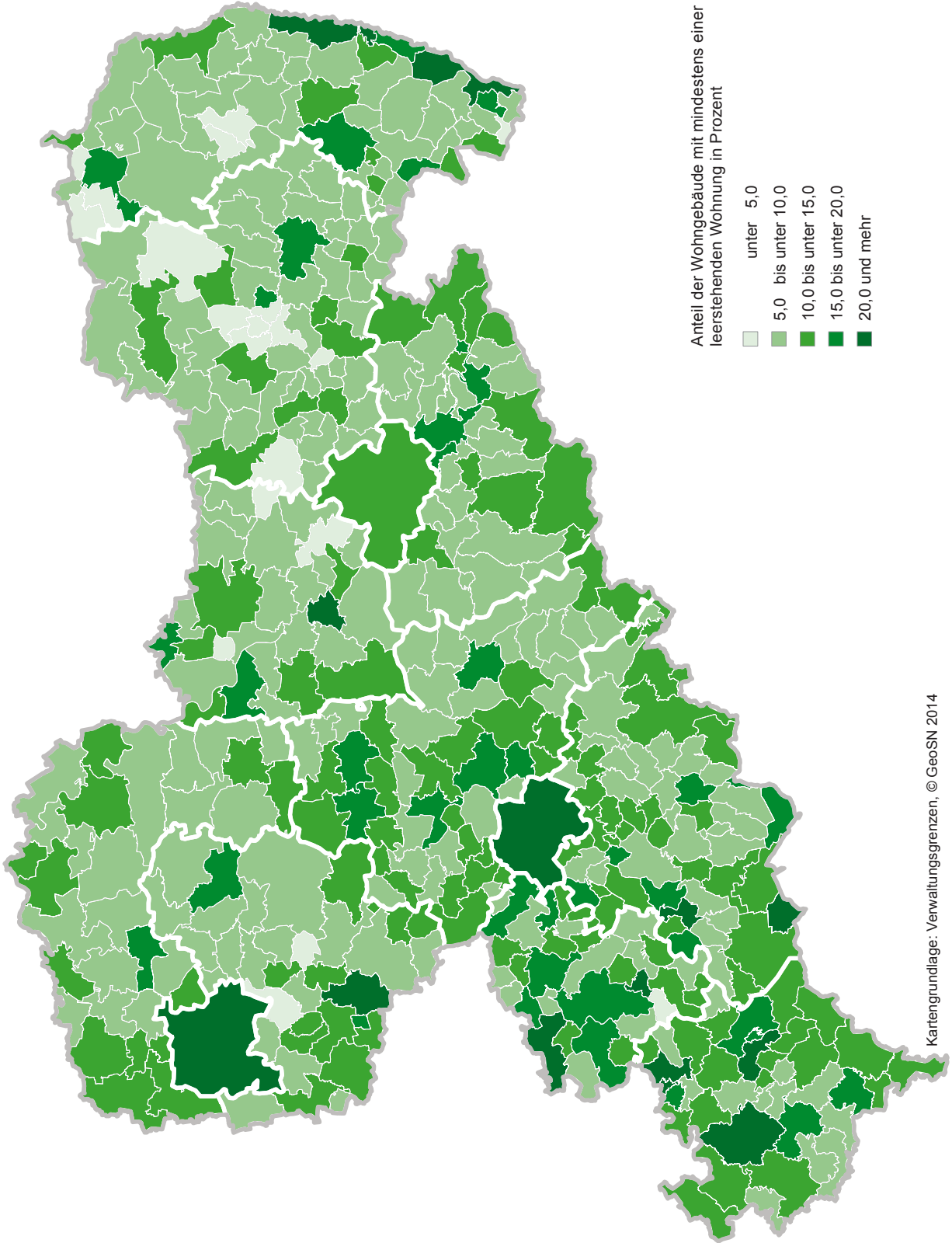
**Abb. 1 Leerstandsquote reiner Wohnungen in Wohngebäuden am 9. Mai 2011 nach Gemeinden**  
 Gebietsstand: 1. Januar 2014



Kartengrundlage: Verwaltungsgrenzen, © GeoSN 2014

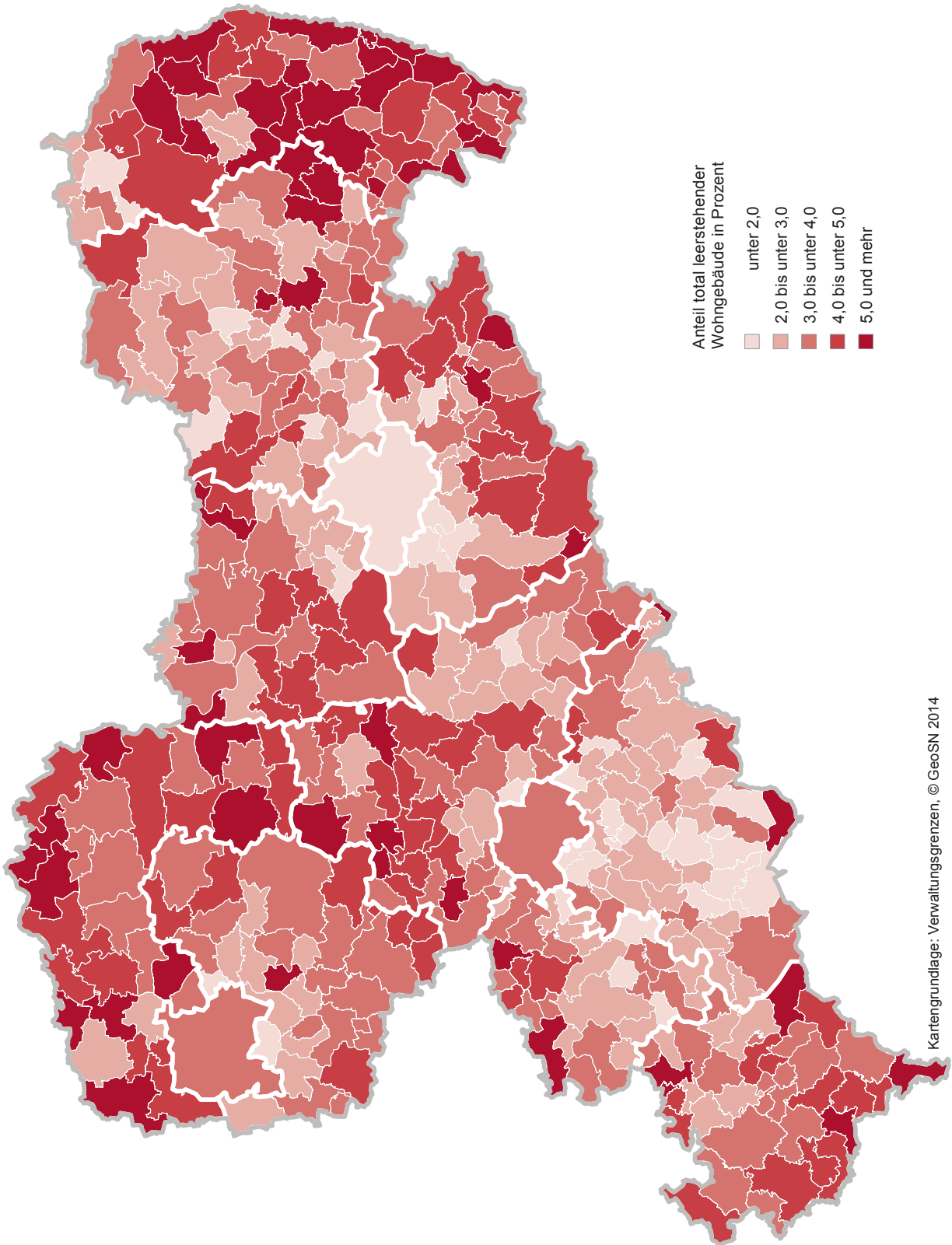
Abb. 2 Anteil der Wohngebäude mit mindestens einer leerstehenden Wohnung an den Wohngebäuden insgesamt am 9. Mai 2011 nach Gemeinden

Gebietsstand: 1. Januar 2014



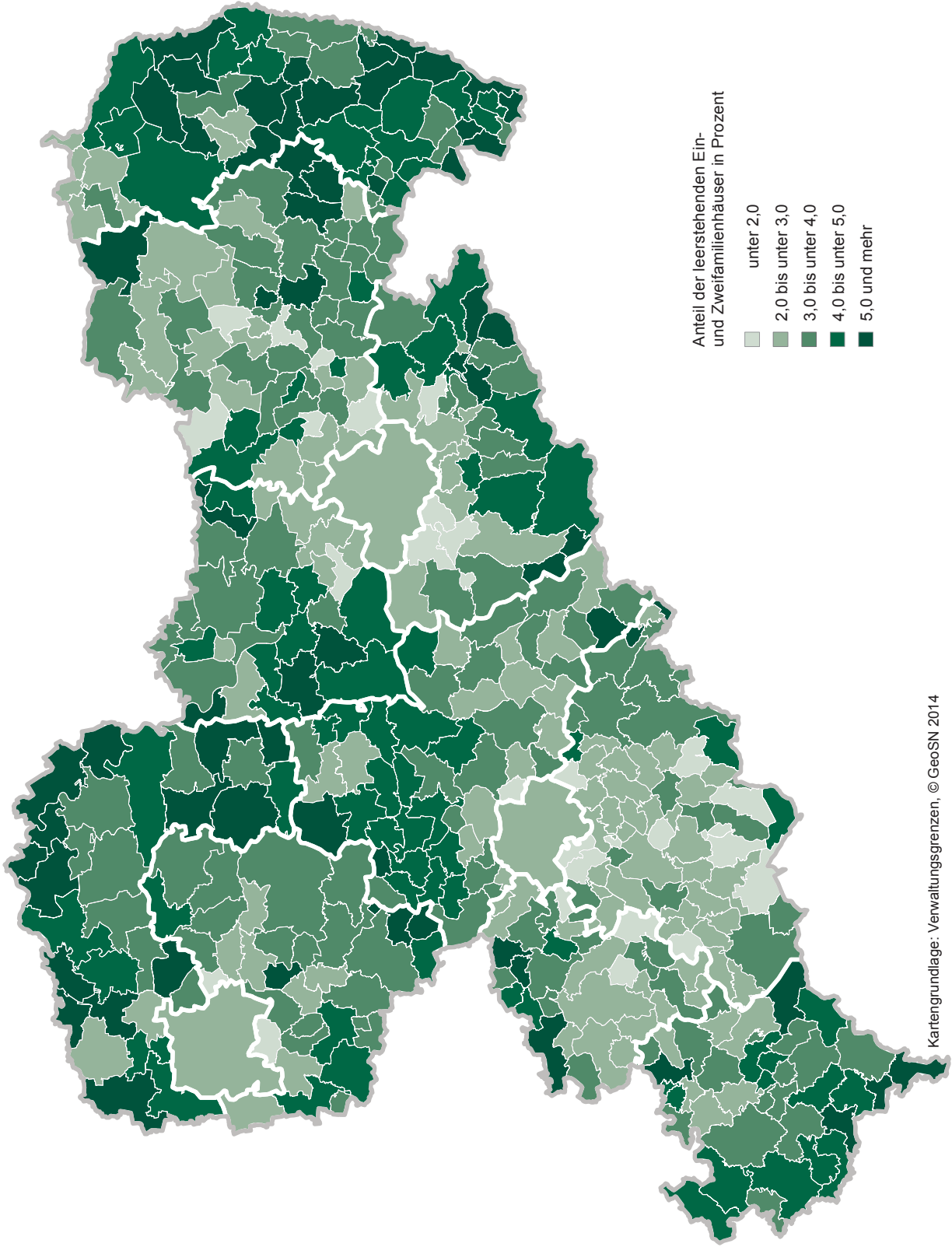
**Abb. 3 Anteil total leerstehender Wohngebäude am 9. Mai 2011 nach Gemeinden**

Gebietsstand: 1. Januar 2014



**Abb. 4 Anteil der leerstehenden Ein- und Zweifamilienhäuser insgesamt am 9. Mai 2011 nach Gemeinden**

Gebietsstand: 1. Januar 2014

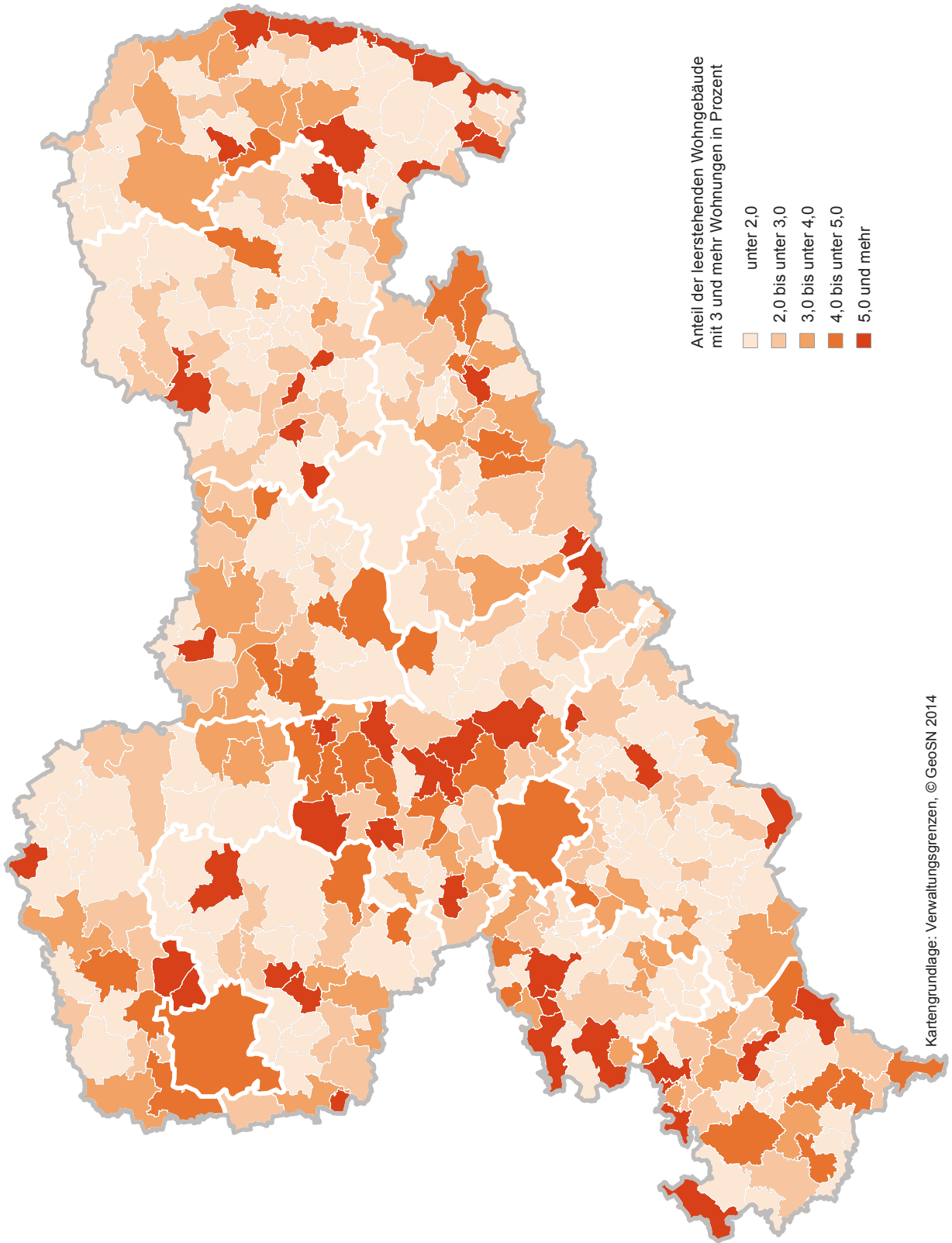


Kartengrundlage: Verwaltungsgrenzen, © GeoSN 2014



**Abb. 5 Anteil der leerstehenden Wohngebäude mit 3 und mehr Wohnungen an den Wohngebäuden mit 3 und mehr Wohnungen insgesamt am 9. Mai 2011 nach Gemeinden**

Gebietsstand: 1. Januar 2014





## Gebäude- und Wohnungszählung zum 9. Mai 2011

Bitte innerhalb von 2 Wochen nach Erhalt im Rückumschlag zurücksenden oder online ausfüllen.



# online

Sparen Sie Porto! Diesen Fragebogen können Sie auch im Internet ausfüllen. Wir haben für Sie unter **www.zensus2011.de** bereits alles vorbereitet.

Ihre Fragebogennummer:

Ihr Aktivierungscode:

### Zweck der Erhebung

Mit dieser Erhebung werden Daten zur Struktur des Gebäude- und Wohnungsbestandes erhoben. Dazu werden die Gebäude- und Wohnungseigentümer/-innen, Verwalter/-innen oder sonstige Verfügungs- und

Nutzungsberechtigte eines Gebäudes oder einer Wohnung schriftlich befragt. Die Befragung ist Teil des Zensus 2011.

## Allgemeine Angaben

### Objektanschrift

Gebäude-ID:

Alle Fragen in diesem Fragebogen beziehen sich auf diese Anschrift.

- Gibt es unter der Objektanschrift **mindestens ein** Gebäude mit Wohnraum oder eine bewohnte Unterkunft?
- Sind Sie für das/die Gebäude oder Wohnung/-en unter der Objektanschrift auskunftspflichtig, weil Sie z.B. dort Eigentümer/Eigentümerin sind?
- Angaben zum/zur neuen Eigentümer/-in (ggf. Verwalter/-in):

Vorname:

Name/Firma:

Straße,  
Hausnummer:

PLZ, Ort, Staat:

- Befinden sich unter der Objektanschrift weitere Gebäude mit Wohnraum (z.B. Hinterhaus) in Ihrem Eigentum, für die Sie keinen Fragebogen erhalten haben?

Unter welcher Telefonnummer können wir Sie tagsüber für eventuelle Rückfragen erreichen?

Rechtliche Hinweise entnehmen Sie bitte unserem Anschreiben, das Bestandteil dieses Fragebogens ist.

Ihr direkter Kontakt zum Zensus in allen Fragen:

**www.zensus2011.de**

- Ja .....   ➤ Weiter mit Frage 2.
- Nein ...   ➤ Ende der Befragung. Senden Sie den Bogen bitte zurück.
- Ja .....   ➤ Weiter mit Frage 4.
- Nein ...   ➤ Weiter mit Frage 3. Senden Sie den Bogen dann zurück.

- Ja .....   ➤ Fordern Sie für jedes weitere Gebäude einen Fragebogen an. Jetzt weiter mit Frage G1 auf Seite 2.
- Nein ...   ➤ Weiter mit Frage G1 auf Seite 2.

## Gehen Sie wie folgt vor:

1. Beantworten Sie die Fragen der Reihe nach. Bitte bei jeder Frage nur ein Kreuz machen.
2. Nehmen Sie die Angaben bitte mit schwarzem oder blauem Kugelschreiber vor.
3. Text tragen Sie bitte in Druckbuchstaben ein.

**Beispiel:** Name:

SCHÜLLER

Straße:

MUSTERSTRASSE

4. Falls Sie eine Antwort korrigieren müssen, nehmen Sie die Korrektur deutlich sichtbar vor, so dass eine eindeutige Zuordnung möglich ist.

**Beispiel:** Wohnungsnutzung am 9. Mai 2011

Vom Eigentümer bewohnt .....

Zu Wohnzwecken vermietet .....

5. Hinweise auf Erläuterungen werden in Fragen wie folgt dargestellt: ■. Bitte beachten Sie bei der Beantwortung der Fragen die Erläuterungen zu **1** bis **14** auf der beigefügten Unterlage.

## Gebäudefragen

### G1 Um welche Art von Gebäude handelt es sich? **1**

**Wohngebäude** werden mindestens zur Hälfte der Fläche für Wohnzwecke genutzt. Bei **Sonstigen Gebäuden mit Wohnraum** wird weniger als die Hälfte der Fläche für Wohnzwecke genutzt.

Wohngebäude (kein Wohnheim) .....

Sonstiges Gebäude mit Wohnraum, z.B. Geschäftshaus mit Wohnung .....

Wohnheim mit eigener Haushaltsführung der Bewohner/-innen .....

Bewohnte Unterkunft, z.B. Gartenlaube, Wohncontainer .....

### G2 Wie viele Wohnungen befinden sich im Gebäude? **2**

Bei einem Einfamilienhaus „1“ angeben. Gewerblich genutzte Wohnungen bitte mitzählen.

Anzahl der Wohnungen .....

### G3 Welchem Gebäudetyp entspricht das Gebäude? **3**

Freistehendes Ein- oder Mehrfamilienhaus ....

Doppelhaus (Ein- oder Mehrfamilienhaus) ....

Gereihtes Ein- oder Mehrfamilienhaus .....

Anderer Gebäudetyp .....

### G4 In welchem Jahr wurde das Gebäude fertig gestellt? **4**

Wenn Sie das Baujahr nicht genau wissen, bitte schätzen. ....

### G5 Wer ist Eigentümer/-in des Gebäudes? **5**

Immer wenn es sich um ein Gebäude mit Eigentumswohnungen handelt, ist **Gemeinschaft von Wohnungseigentümern** anzukreuzen, auch wenn alle Eigentumswohnungen nur einem Eigentümer gehören.

Gemeinschaft von Wohnungseigentümern ....

Privatperson/-en .....

Wohnungsgenossenschaft .....

Privatwirtschaftliches Wohnungsunternehmen .....

Anderes privatwirtschaftliches Unternehmen .....

Kommune oder kommunales Wohnungsunternehmen .....

Bund, Land .....

Organisation ohne Erwerbszweck, z.B. Kirche .....

### G6 Welches ist die überwiegende Heizungsart im Gebäude? **6**

Fernheizung (Fernwärme) .....

Blockheizung .....

Zentralheizung .....

Etagenheizung .....

Einzel- oder Mehrraumöfen (auch Nachtspeicherheizung) .....

Keine Heizung im Gebäude oder in den Wohnungen .....

## Wohnungsfragen

Auf den folgenden Seiten können Angaben für bis zu 6 Wohnungen gemacht werden.

Wenn Sie Eigentümer/Eigentümerin eines **Einfamilienhauses** oder wenn Sie Eigentümer/Eigentümerin einer **einzelnen Eigentumswohnung** sind, tragen Sie die Angaben zur Wohnung unter „Wohnung 1“ ein.

### Wohnung 1

#### W1 Geben Sie bitte Vor- und Nachnamen von bis zu zwei Personen an, die am 9. Mai 2011 in der Wohnung wohnen. Beginnen Sie mit den erwachsenen Personen. 7

Tragen Sie sich selbst auch dann ein, wenn Sie als Selbstnutzer im eigenen Haus/in der eigenen Wohnung wohnen. Bei Diplomatenwohnungen, Wohnungen ausländischer Streitkräfte, Leerstand oder vollständig gewerblicher Nutzung bleiben diese Felder leer.

Bewohner/-in 1: Vorname	<input type="text"/>
Nachname	<input type="text"/>
Bewohner/-in 2: Vorname	<input type="text"/>
Nachname	<input type="text"/>

**Ist die Wohnung eine Eigentumswohnung?**  
(vermietet oder selbst bewohnt)

- Ja .....  Weiter mit Frage W2.  
Nein ...  Weiter mit Frage W3.

#### W2 Wer ist Eigentümer/-in der Wohnung? 8

- Privatperson/-en .....   
Privatwirtschaftliches Unternehmen .....   
Öffentliches Unternehmen, Kirche o.Ä. ....   
Wohnungsgenossenschaft .....

#### W3 Wie wird die Wohnung am 9. Mai 2011 genutzt? 9

- Vom Eigentümer bewohnt .....   
Zu Wohnzwecken vermietet .....   
Leer stehend .....   
Gesamte Wohnung wird ausschließlich gewerblich genutzt.  
Wenn die gesamte Wohnung gewerblich genutzt wird, muss für diese Wohnung keine weitere Frage beantwortet werden.....

#### W4 Wie groß ist die Fläche der Wohnung? 10

Fläche in m<sup>2</sup> .....

#### W5 Wie viele Räume hat die Wohnung? 11

Bitte zählen Sie die Küche sowie jeden Raum ab 6 m<sup>2</sup> (außer Bad, WC, Flur) mit.

Anzahl der Räume .....

#### W6 Befindet sich in der Wohnung ein WC?

Ja .....  Nein ...

#### W7 Befindet sich in der Wohnung eine Badewanne oder Dusche? 12

Ja .....  Nein ...

#### W8 Wie viele Personen wohnen am 9. Mai 2011 in der Wohnung? 13

Anzahl der Personen .....

#### W9 Diese Wohnung ist ... 14

- ... eine Ferien- oder Freizeitwohnung (nicht ständig gewerblich-hotelmäßig genutzt) ...   
... eine Diplomatenwohnung/Wohnung ausländischer Streitkräfte .....   
... keines von beiden .....

## So geht es weiter

**Sind Sie für weitere Wohnungen im Gebäude auskunftspflichtig?**

- Ja .....  Weiter mit Wohnung 2.  
Nein ...  Ende der Befragung.  
Senden Sie den Bogen bitte zurück.

## Wohnung 2

W1 Geben Sie bitte bis zu zwei Personen an, die am 9. Mai 2011 in der Wohnung wohnen. 7

Bewohner/-in 1: Vorname	<input type="text"/>
Nachname	<input type="text"/>
Bewohner/-in 2: Vorname	<input type="text"/>
Nachname	<input type="text"/>

W2 Nur für Eigentumswohnungen:  
Wer ist Eigentümer/-in der Wohnung? 8

- Privatperson/-en .....
- Privatwirtschaftliches Unternehmen .....
- Öffentliches Unternehmen, Kirche o.Ä. ....
- Wohnungsgenossenschaft .....

W3 Wohnungsnutzung am 9. Mai 2011 9

- Vom Eigentümer bewohnt .....
- Zu Wohnzwecken vermietet .....
- Leer stehend .....
- Gesamte Wohnung wird ausschließlich gewerblich genutzt  
Für diese Wohnung ist die Befragung zu Ende. ....

W4 Fläche der Wohnung in m<sup>2</sup> ..... 10

W5 Wie viele Räume hat die Wohnung? 11

W6 WC in der Wohnung

- Ja .....  Nein ...

W7 Badewanne oder Dusche in der Wohnung 12

- Ja .....  Nein ...

W8 Wie viele Personen wohnen am 9. Mai 2011 in der Wohnung? ..... 13

W9 Diese Wohnung ist ... 14

- ... eine Ferien- oder Freizeitwohnung .....
- ... eine Diplomatenwohnung/Wohnung ausländischer Streitkräfte .....
- ... keines von beiden .....

## Wohnung 3

W1 Geben Sie bitte bis zu zwei Personen an, die am 9. Mai 2011 in der Wohnung wohnen. 7

Bewohner/-in 1: Vorname	<input type="text"/>
Nachname	<input type="text"/>
Bewohner/-in 2: Vorname	<input type="text"/>
Nachname	<input type="text"/>

W2 Nur für Eigentumswohnungen:  
Wer ist Eigentümer/-in der Wohnung? 8

- Privatperson/-en .....
- Privatwirtschaftliches Unternehmen .....
- Öffentliches Unternehmen, Kirche o.Ä. ....
- Wohnungsgenossenschaft .....

W3 Wohnungsnutzung am 9. Mai 2011 9

- Vom Eigentümer bewohnt .....
- Zu Wohnzwecken vermietet .....
- Leer stehend .....
- Gesamte Wohnung wird ausschließlich gewerblich genutzt  
Für diese Wohnung ist die Befragung zu Ende. ....

W4 Fläche der Wohnung in m<sup>2</sup> ..... 10

W5 Wie viele Räume hat die Wohnung? 11

W6 WC in der Wohnung

- Ja .....  Nein ...

W7 Badewanne oder Dusche in der Wohnung 12

- Ja .....  Nein ...

W8 Wie viele Personen wohnen am 9. Mai 2011 in der Wohnung? ..... 13

W9 Diese Wohnung ist ... 14

- ... eine Ferien- oder Freizeitwohnung .....
- ... eine Diplomatenwohnung/Wohnung ausländischer Streitkräfte .....
- ... keines von beiden .....

## Wohnung 4

W1 Geben Sie bitte bis zu zwei Personen an, die am 9. Mai 2011 in der Wohnung wohnen. 7

Bewohner/-in 1: Vorname	<input type="text"/>
Nachname	<input type="text"/>
Bewohner/-in 2: Vorname	<input type="text"/>
Nachname	<input type="text"/>

W2 Nur für Eigentumswohnungen:  
Wer ist Eigentümer/-in der Wohnung? 8

- Privatperson/-en .....
- Privatwirtschaftliches Unternehmen .....
- Öffentliches Unternehmen, Kirche o.Ä. ....
- Wohnungsgenossenschaft .....

W3 Wohnungsnutzung am 9. Mai 2011 9

- Vom Eigentümer bewohnt .....
- Zu Wohnzwecken vermietet .....
- Leer stehend .....
- Gesamte Wohnung wird ausschließlich gewerblich genutzt  
Für diese Wohnung ist die Befragung zu Ende. ....

W4 Fläche der Wohnung in m<sup>2</sup> ..... 10

W5 Wie viele Räume hat die Wohnung? 11

W6 WC in der Wohnung

- Ja .....  Nein ...

W7 Badewanne oder Dusche in der Wohnung 12

- Ja .....  Nein ...

W8 Wie viele Personen wohnen am 9. Mai 2011 in der Wohnung? ..... 13

W9 Diese Wohnung ist ... 14

- ... eine Ferien- oder Freizeitwohnung .....
- ... eine Diplomatenwohnung/Wohnung ausländischer Streitkräfte .....
- ... keines von beiden .....

## Wohnung 5

W1 Geben Sie bitte bis zu zwei Personen an, die am 9. Mai 2011 in der Wohnung wohnen. 7

Bewohner/-in 1: Vorname	<input type="text"/>
Nachname	<input type="text"/>
Bewohner/-in 2: Vorname	<input type="text"/>
Nachname	<input type="text"/>

W2 Nur für Eigentumswohnungen:  
Wer ist Eigentümer/-in der Wohnung? 8

- Privatperson/-en .....
- Privatwirtschaftliches Unternehmen .....
- Öffentliches Unternehmen, Kirche o.Ä. ....
- Wohnungsgenossenschaft .....

W3 Wohnungsnutzung am 9. Mai 2011 9

- Vom Eigentümer bewohnt .....
- Zu Wohnzwecken vermietet .....
- Leer stehend .....
- Gesamte Wohnung wird ausschließlich gewerblich genutzt  
Für diese Wohnung ist die Befragung zu Ende. ....

W4 Fläche der Wohnung in m<sup>2</sup> ..... 10

W5 Wie viele Räume hat die Wohnung? 11

W6 WC in der Wohnung

- Ja .....  Nein ...

W7 Badewanne oder Dusche in der Wohnung 12

- Ja .....  Nein ...

W8 Wie viele Personen wohnen am 9. Mai 2011 in der Wohnung? ..... 13

W9 Diese Wohnung ist ... 14

- ... eine Ferien- oder Freizeitwohnung .....
- ... eine Diplomatenwohnung/Wohnung ausländischer Streitkräfte .....
- ... keines von beiden .....

## Wohnung 6

W1 Geben Sie bitte bis zu zwei Personen an, die am 9. Mai 2011 in der Wohnung wohnen. 7

Bewohner/-in 1: Vorname

Nachname

Bewohner/-in 2: Vorname

Nachname

W2 Nur für Eigentumswohnungen:  
Wer ist Eigentümer/-in der Wohnung? 8

Privatperson/-en .....

Privatwirtschaftliches Unternehmen .....

Öffentliches Unternehmen, Kirche o.Ä. ....

Wohnungsgenossenschaft .....

W3 Wohnungsnutzung am 9. Mai 2011 9

Vom Eigentümer bewohnt .....

Zu Wohnzwecken vermietet .....

Leer stehend .....

Gesamte Wohnung wird ausschließlich  
gewerblich genutzt

Für diese Wohnung ist die Befragung zu Ende. ....

W4 Fläche der Wohnung in m<sup>2</sup> ..... 10

W5 Wie viele Räume hat die Wohnung? 11

W6 WC in der Wohnung

Ja .....  Nein ...

W7 Badewanne oder Dusche in der  
Wohnung 12

Ja .....  Nein ...

W8 Wie viele Personen wohnen am  
9. Mai 2011 in der Wohnung? ..... 13

W9 Diese Wohnung ist ... 14

... eine Ferien- oder Freizeitwohnung .....

... eine Diplomatenwohnung/Wohnung  
ausländischer Streitkräfte .....

... keines von beiden .....

Sind Sie für mehr als 6 Wohnungen im Gebäude  
auskunftspflichtig, nutzen Sie den separaten  
Folgebogen. Falls Sie diesen nicht erhalten haben,  
fordern Sie ihn bitte nach.

## Bemerkungen

Haben Sie wichtige Hinweise und Ergänzungen zum Gebäude oder  
den dazugehörigen Wohnungen, dann tragen Sie diese bitte hier ein.

Vielen Dank für Ihre Unterstützung.



## Gebäude- und Wohnungszählung 2011

### Erläuterungen zur ersten Seite des Fragebogens

Für jedes Gebäude mit Wohnraum und für jede bewohnte Unterkunft ist jeweils **ein eigener Gebäude-/Wohnungsfragebogen** auszufüllen.

Als **Gebäude mit Wohnraum** gilt:

- jedes **freistehende** Bauwerk **oder**
- jedes Bauwerk in einer Gruppe von aneinandergrenzenden Bauwerken, die durch eine Brandmauer getrennt sind; in der Regel sind die aneinandergrenzenden Bauwerke daran zu erkennen, dass sie jeweils einen eigenen Eingang und ein eigenes Treppenhaus haben mit mindestens einer Wohnung, unabhängig davon, ob diese bewohnt sind oder leer stehen.

Als bewohnte Unterkunft gelten **bewohnte** Gartenlauben, **bewohnte** Bauwagen, **bewohnte** Wohncontainer u.Ä.

**Fordern Sie für jedes Gebäude einen separaten Gebäude-/Wohnungsfragebogen an, wenn Sie Eigentümer/ Eigentümerin von mehreren Gebäuden mit Wohnraum sind, auch wenn diese Gebäude unter einer Anschrift laufen.**

### Erläuterungen zu den Gebäudefragen

- 1** Kreuzen Sie bitte **Wohngebäude** an, wenn das Gebäude mindestens zur Hälfte der Gesamtnutzfläche für Wohnzwecke genutzt wird und kein Wohnheim ist. Wird weniger als die Hälfte der Gesamtnutzfläche für Wohnzwecke genutzt, weil sich z.B. im Gebäude überwiegend Läden oder Büros befinden, wird **Sonstiges Gebäude mit Wohnraum** angekreuzt.

**Wohnheime** sind Wohngebäude, die primär den Wohnbedürfnissen bestimmter Bevölkerungskreise dienen (z.B. Studentenwohnheim, Seniorenwohnheim). Wohnheime besitzen Gemeinschaftsräume. Die Bewohner/Bewohnerinnen von Wohnheimen führen einen eigenen Haushalt. Kreuzen Sie **Wohnheim** auch dann an, wenn sich im Gebäude z.B. noch eine Pflegestation befindet.

**Bewohnte Unterkünfte** sind behelfsmäßige Bauten. Hierzu zählen z.B. Gartenlauben, Bauwagen, Wohnbaracken, Wohnwagen (z.B. auf Campingplätzen), Wohncontainer, Schrebergartenhütten, Jagdhütten, Weinberghütten, Almhütten und fest verankerte Wohnschiffe, sofern diese dauerhaft bewohnt werden.

- 2** Geben Sie bitte die **Anzahl aller Wohnungen im Gebäude** an, unabhängig davon, ob diese derzeit bewohnt sind oder nicht. Einliegerwohnungen in Einfamilienhäusern sind als separate Wohnungen zu zählen. Wohnungen, die ursprünglich für Wohnzwecke vorgesehen waren, jetzt aber ausschließlich gewerblich genutzt werden (weil dort z.B. Arztpraxen oder Büros untergebracht sind), zählen Sie bitte mit. Ladenlokale sind nicht mitzuzählen. Bei **Wohnheimen** (mit eigener Haushaltsführung der Bewohner/Bewohnerinnen) zählt jede abgeschlossene Einheit als Wohnung, die unmittelbar von einem Treppenhaus, Hausflur oder von außen betreten werden kann.

- 3** **Freistehendes Ein- oder Mehrfamilienhaus:** Dies kann z.B. ein freistehendes Einfamilienhaus oder auch ein freistehendes Hochhaus sein.

**Doppelhaus:** Gebäude das mit genau einem anderen Gebäude aneinander gebaut ist, unabhängig davon, ob es sich dabei um Ein- oder Mehrfamilienhäuser handelt.

**Beispiele für Doppelhäuser:**



**Gereihtes Haus:** Gebäude, das mit mindestens zwei anderen Gebäuden aneinander gebaut ist, unabhängig davon, ob

es sich dabei um Ein- oder Mehrfamilienhäuser handelt. Die Gebäude müssen nicht baugleich sein, sie können auch seitlich oder in der Höhe versetzt sein. Reiheneckhäuser zählen auch hierzu.

**Beispiele für Gereichte Häuser:**



**Anderer Gebäudetyp:** Alle Arten von Gebäuden, die nicht freistehendes Haus, Doppel- oder Gereichtes Haus sind sowie alle Arten von bewohnten Unterkünften.

- 4** Geben Sie das Jahr der ursprünglichen Fertigstellung des Gebäudes an. Bei vollkommen zerstörten und wieder aufgebauten Gebäuden gilt das Jahr des Wiederaufbaus als Baujahr. Wenn Sie das Baujahr nicht genau wissen, schätzen Sie bitte.
- 5** **Gemeinschaft von Wohnungseigentümern:** Gilt ausschließlich und immer dann, wenn ein Gebäude (Mehrfamilienhaus) nach dem Wohnungseigentumsgesetz (WEG) in Eigentumswohnungen aufgeteilt ist. Im Fall von Einfamilienhausanlagen (z.B. Doppelhaus- oder Reihenanlagen) die nach WEG aufgeteilt sind, darf Gemeinschaft von Wohnungseigentümern nicht angekreuzt werden. Für diesen Fall muss eine der anderen Ausprägungen gewählt werden (in der Regel: Privatperson/-en).
- Privatperson/-en:** Alle natürlichen Personen. Dies können Einzelpersonen, Paare oder sonstige Gruppen von Personen sein, z.B. Erbengemeinschaften.

**Wohnungsgenossenschaft:** Alle Wohnungsunternehmen, die die Rechtsform einer Genossenschaft haben.

**Privatwirtschaftliches Wohnungsunternehmen:**

Alle privatrechtlichen Wohnungsunternehmen, ohne Genossenschaften.

**Anderes privatwirtschaftliches Unternehmen:**

Alle privatrechtlichen Unternehmen, in deren Eigentum sich Wohnungen befinden, deren primärer Erwerbzzweck aber nicht die Wohnungsvermietung ist (z.B. Banken, Versicherungen, Fonds).

**Kommune oder kommunales Wohnungsunternehmen:** Unternehmen oder Einrichtung, bei denen die Kommune mit mehr als 50% Nennkapital oder Stimmrecht beteiligt ist.

**Bund, Land:** Unternehmen oder Einrichtung, bei denen der Bund oder das Land mit mehr als 50% Nennkapital oder Stimmrecht beteiligt ist.

**Organisation ohne Erwerbszweck:** z.B. Kirchen.

- 6 **Fernheizung:** Hier werden ganze Wohnbezirke von einem zentralen Fernheizwerk aus mit Wärme versorgt (sogenannte Fernwärme).

**Blockheizung:** Eine Blockheizung liegt vor, wenn ein Block ganzer Häuser durch ein zentrales Heizsystem beheizt wird und die Heizquelle sich in bzw. an einem der Gebäude oder in dessen unmittelbarer Nähe befindet (sogenannte Nahwärme).

**Zentralheizung:** Bei einer Zentralheizung werden sämtliche Wohneinheiten eines Gebäudes von einer zentralen

Heizstelle, die sich innerhalb des Gebäudes (in der Regel im Keller) befindet, beheizt.

**Etagenheizung:** Unter einer Etagenheizung versteht man eine zentrale Heizanlage für sämtliche Räume einer abgeschlossenen Wohnung, wobei sich die Heizquelle (z.B. Gastherme) meist innerhalb dieser Wohnung befindet.

**Einzel- oder Mehrraumöfen:** Einzelöfen (z.B. Kohle- oder Nachtspeicheröfen) beheizen jeweils nur den Raum, in dem sie stehen. In der Regel sind sie fest installiert. Ein Mehrraumofen (z.B. Kachelofen) beheizt gleichzeitig mehrere Räume (auch durch Luftkanäle).

Bei Passivhäusern gelten Anlagen zur Wärmerückgewinnung/kontrollierte Lüftungsanlagen hier als "Heizung" und sind entsprechend zuzuordnen (in der Regel: Zentralheizung).

Bei mehreren Heizungsarten im Gebäude ist diejenige als die überwiegende anzugeben, durch die der größte Teil der Wohnfläche beheizt wird.

## Erläuterungen zu den Wohnungsfragen

Unter einer **Wohnung** sind nach außen abgeschlossene, zu Wohnzwecken bestimmte, in der Regel zusammenliegende Räume zu verstehen, die die Führung eines eigenen Haushalts ermöglichen.

Wohnungen haben einen eigenen Eingang unmittelbar vom Freien, von einem Treppenhaus oder einem Vorraum. Zur Wohnung können aber auch außerhalb des eigentlichen Wohnungsabschlusses liegende zu Wohnzwecken ausgebauter Keller- oder Bodenräume (z.B. Mansarden) gehören.

- 7 Vor- und Nachnamen von bis zu zwei Personen, die die Wohnung ständig oder regelmäßig bewohnen, auch wenn sich diese am 9. Mai nicht in der Wohnung aufhalten. Bei vermieteten Wohnungen bitte gegebenenfalls die Namen im Mietvertrag nachschlagen. Wenn nicht bekannt ist, wer tatsächlich in der Wohnung wohnt, bitte die Namen der Personen angeben, mit denen der Mietvertrag abgeschlossen wurde. Bei Ferienwohnungen (siehe 14) bitte die Namen der Personen angeben, die die Wohnung gewöhnlich nutzen.

- 8 Diese Frage muss nur für Eigentumswohnungen in Mehrfamilienhäusern beantwortet werden, also immer dann, wenn in Frage G5 "Gemeinschaft von Wohnungseigentümern" angekreuzt wurde.

**Privatwirtschaftliches Unternehmen:** einschließlich privatwirtschaftlicher Wohnungsunternehmen.

**Öffentliche Unternehmen, Kirchen o.Ä.:** Unternehmen oder Einrichtungen, bei denen Kommunen, der Bund oder Länder mit mehr als 50% Nennkapital oder Stimmrecht beteiligt sind. Auch Organisationen ohne Erwerbszweck, wie z.B. Kirchen, sind hier zuzuordnen.

- 9 **Vom Eigentümer bewohnt:** Wenn mindestens einer der Bewohner Eigentümer der Wohnung ist, d.h. wenn außer dem Eigentümer/der Eigentümerin noch Untermieter/Untermieterinnen in der Wohnung wohnen.

Geben Sie **Zu Wohnzwecken vermietet** an, wenn die **Wohnung** zu Wohnzwecken vermietet oder mietfrei überlassen ist.

Eine Wohnung gilt als **leer stehend**, wenn sie am Erhebungsstichtag weder vermietet ist, noch von dem Eigentümer/von der Eigentümerin selbst genutzt wird und auch keine Ferien- und Freizeitwohnung (siehe 14) ist. Wenn die Wohnung wegen Umbau/Modernisierung – bei Weiterbestehen des Mietverhältnisses – vorübergehend nicht genutzt werden kann, zählt diese Wohnung nicht als leer stehend.

Ausschließlich **gewerbliche Nutzung** liegt vor, wenn die Wohnung nicht zu Wohnzwecken, sondern ausschließlich gewerblich (z.B. als Büro, Arztpraxis) genutzt wird. Bei Wohnungen, die ständig gewerblich-hotelmäßig als Ferienwohnungen vermietet werden, liegt ebenfalls ausschließlich gewerbliche Nutzung vor.

- 10 **Fläche:** Grundfläche der gesamten Wohnung. Zur Wohnung zählen auch außerhalb des eigentlichen Wohnungsabschlusses liegende Räume (z.B. Mansarden) sowie zu **Wohnzwecken** ausgebauter Keller- und Bodenräume.

Zur Ermittlung der Wohnfläche sind anzurechnen (gemäß Wohnflächenverordnung):

- voll: die Grundflächen von Räumen/Raumteilen mit einer lichten Höhe von mindestens 2 Metern;
- zur Hälfte: die Grundflächen von Räumen/Raumteilen mit einer lichten Höhe von mindestens 1 Meter, aber weniger als 2 Metern; unbeheizbare Wintergärten, Schwimmbäder und ähnliche nach allen Seiten geschlossene Räume;
- in der Regel zu einem Viertel, höchstens jedoch zur Hälfte: die Flächen von Balkonen, Loggien, Dachgärten, Terrassen.

Wenn Sie die Fläche nicht genau wissen, schätzen Sie bitte.

- 11 Die Zahl der Räume umfasst alle Wohn-, Ess- und Schlafzimmer und andere separate Räume (z.B. bewohnbare Keller- und Bodenräume) von mindestens 6 m<sup>2</sup> Größe sowie abgeschlossene Küchen unabhängig von deren Größe. Bad, Toilette, Flur und Wirtschaftsräume werden grundsätzlich nicht mitgezählt. Ein Wohnzimmer mit einer Essecke, Schlafnische oder Kochnische ist als **ein** Raum zu zählen. Dementsprechend bestehen Wohnungen, in denen es keine bauliche Trennung der einzelnen Wohnbereiche gibt (z.B. so genannte "Loftwohnungen") aus nur **einem** Raum.

- 12 **Badewanne oder Dusche:** Wenn es sich lediglich um portable Duschen oder Badewannen handelt, die keine festen Zu- und Abflussrohre haben, ist **Nein** anzukreuzen.

- 13 Anzahl der Personen, die die Wohnung ständig oder regelmäßig bewohnen, auch wenn sich diese am 9. Mai nicht in der Wohnung aufhalten. Ist die Anzahl nicht genau bekannt, geben Sie bitte die Anzahl der Personen an, die **Ihrer Kenntnis nach** in der Wohnung wohnen. Bei privaten Ferien- und Freizeitwohnungen (siehe 14) geben Sie bitte die Zahl der die Wohnung gewöhnlich nutzenden Personen an.

- 14 **Ferien- oder Freizeitwohnungen** sind Wohnungen, in der Personen zu privaten Zwecken lediglich ihre Freizeit verbringen (z.B. am Wochenende, während des Urlaubs, der Ferien usw.). Ferien- und Freizeitwohnungen kann es in jedem Gebäude (z.B. Wochenend- und Ferienhaus, Mehrfamilienhaus) geben. Sie können vom Eigentümer/von der Eigentümerin selbst genutzt oder dauerhaft an eine dritte Person zur Freizeitnutzung vermietet (oder kostenlos überlassen) werden.

**Ferienwohnungen, die ständig gewerblich-hotelmäßig vermietet werden, gehören nicht dazu.**

Eine **Diplomatenwohnung/Wohnung ausländischer Streitkräfte** liegt immer dann vor, wenn mindestens einer der Bewohner oder eine der Bewohnerinnen einer ausländischen diplomatischen Vertretung, den ausländischen Streitkräften o.Ä. angehört, unabhängig davon, ob es sich dabei um Eigentümer/Eigentümerinnen oder Mieter/Mieterinnen handelt.

**Herausgeber:**

Statistisches Landesamt des Freistaates Sachsen

**Redaktion:**

Statistisches Landesamt des Freistaates Sachsen

**Gestaltung und Satz:**

Statistisches Landesamt des Freistaates Sachsen

**Redaktionsschluss:**

September 2014

**Bezug:**

Dieses Produkt kann heruntergeladen werden unter:

[www.statistik.sachsen.de/html/869.htm](http://www.statistik.sachsen.de/html/869.htm)

[www.statistik.sachsen.de/shop](http://www.statistik.sachsen.de/shop)

**Verteilerhinweis**

Diese Informationsschrift wird von der Sächsischen Staatsregierung im Rahmen ihrer verfassungsmäßigen Verpflichtung zur Information der Öffentlichkeit herausgegeben. Sie darf weder von politischen Parteien noch von deren Kandidaten oder Helfern zum Zwecke der Wahlwerbung verwendet werden. Dies gilt für alle Wahlen.

Missbräuchlich ist insbesondere die Verteilung auf Wahlveranstaltungen, an Informationsständen der Parteien sowie das Einlegen, Aufdrucken oder Aufkleben parteipolitischer Informationen oder Werbemittel.

Untersagt ist auch die Weitergabe an Dritte zur Verwendung bei der Wahlwerbung.

**Copyright**

Statistisches Landesamt des Freistaates Sachsen, Kamenz, 2014

Vervielfältigung und Verbreitung, auch auszugsweise, mit Quellenangabe gestattet.