



# Statistischer Bericht



## Volkshochschulen im Freistaat Sachsen

2013

B IV 1 – j/13

# Zeichenerklärung

- Nichts vorhanden (genau Null)
- 0 weniger als die Hälfte von 1 in der letzten besetzten Stelle, jedoch mehr als nichts
- ... Angabe fällt später an
- / Zahlenwert nicht sicher genug
- . Zahlenwert unbekannt oder geheim zu halten
- x Tabellenfach gesperrt, weil Aussage nicht sinnvoll
- () Aussagewert ist eingeschränkt
- p vorläufige Zahl
- r berichtigte Zahl
- s geschätzte Zahl

## Inhalt

### Seite

Vorbemerkungen	2
Erläuterungen	2
Ergebnisdarstellung	3
Volkshochschulen im Freistaat Sachsen 2013 nach Kreisfreien Städten und Landkreisen	4
Übersicht der Volkshochschulen 2013	5

### Tabellen

1. Veranstaltungen, Unterrichtsstunden und Teilnehmer an Volkshochschulen in Sachsen und Deutschland 2013 nach Programmbereichen	8
2. Veranstaltungen, Unterrichtsstunden und Teilnehmer an Volkshochschulen 2013 nach Programmbereichen	9
3. Kurse für besondere Adressaten an Volkshochschulen 2013 nach Programmbereichen	12
4. Kurse an Volkshochschulen 2013 nach Kreisfreien Städten und Landkreisen sowie Programmbereichen	13
5. Unterrichtsstunden in Kursen an Volkshochschulen 2013 nach Kreisfreien Städten und Landkreisen sowie Programmbereichen	14
6. Kursteilnehmer an Volkshochschulen 2013 nach Kreisfreien Städten und Landkreisen sowie Programmbereichen	15
7. Kursteilnehmer an Volkshochschulen je 1 000 Einwohner 2013 nach Kreisfreien Städten und Landkreisen sowie Programmbereichen	16
8. Kursteilnehmer an Volkshochschulen 2013 nach Programmbereichen und Geschlecht	17
9. Kursteilnehmer an Volkshochschulen 2013 nach Programmbereichen und Altersgruppen	17
10. Kurse, Unterrichtsstunden und Kursteilnehmer an Volkshochschulen 2004 bis 2013 nach Programmbereichen	18
11. Kurse, Unterrichtsstunden und Kursteilnehmer an Volkshochschulen 2004 bis 2013 nach Programmbereichen	19
12. Einzelveranstaltungen und Ausstellungen an Volkshochschulen 2013 nach Programmbereichen	21
13. Studienfahrten der Volkshochschulen 2013 nach Programmbereichen	21
14. Studienreisen der Volkshochschulen 2013 nach Programmbereichen	21
15. Personal an Volkshochschulen 2013	22
16. Hauptberuflich beschäftigtes Personal an Volkshochschulen 2004 bis 2013	23
17. Neben- und freiberuflich beschäftigtes Personal an Volkshochschulen 2004 bis 2013	23
18. Ausgaben und Einnahmen der Volkshochschulen 2009 bis 2013 nach Ausgabe- und Einnahmearten	24
19. Öffentliche Zuschüsse für die Volkshochschulen 2013 nach Bundesländern	25

### Abbildungen

Abb. 1 Veranstaltungen, Unterrichtsstunden und Teilnehmer an Volkshochschulen in Sachsen und Deutschland 2013 nach Programmbereichen	26
Abb. 2 Kursteilnehmer an Volkshochschulen je 1 000 Einwohner 2004 bis 2013 nach Programmbereichen	27
Abb. 3 Kursteilnehmer an Volkshochschulen 2004 bis 2013 nach Programmbereichen	27

## Vorbemerkungen

Der vorliegende Bericht zur Volkshochschulstatistik gibt Auskunft über die Zahl der Volkshochschulen in Sachsen, deren Veranstaltungen, Unterrichtsstunden und Teilnehmer. Er informiert weiterhin über das Personal und die Finanzierung der Volkshochschulen. Die Durchführung, Aufbereitung und Auswertung der Volkshochschulstatistik obliegt dem Deutschen Institut für Erwachsenenbildung in Bonn. Die Datenerhebung erfolgt unter Mithilfe des Sächsischen Volkshochschulverbandes e.V. Die Ergebnisse der Erhebung werden dem Statistischen Landesamt vom Deutschen Institut für Erwachsenenbildung zur Verfügung gestellt. Die Volkshochschulstatistik ist keine amtliche Statistik.

## Erläuterungen

### Volkshochschulen (VHS)

Volkshochschulen sind gemeinnützige Einrichtungen zur Weiterbildung im Rahmen des lebenslangen Lernens. Sie werden zumeist von Kommunen oder Verbänden getragen und organisiert. Die Weiterbildung zielt auf Persönlichkeitsentfaltung, eine gesunde Lebensführung, die berufliche und soziale Kompetenz, baut Bildungsbenachteiligung ab und fördert den beruflichen Aufstieg sowie die berufliche Mobilität des Einzelnen.

### Sächsischer Volkshochschulverband e.V.

Der Sächsische Volkshochschulverband e.V. ist der Zusammenschluss der Träger der Volkshochschulen Sachsens. Der Verband hat seinen Sitz in Chemnitz und ist Mitglied im Deutschen Volkshochschul-Verband e.V. Die Aufgabe des Verbandes ist die Förderung der öffentlichen Weiterbildung im Freistaat Sachsen.

### Veranstaltungen

Veranstaltungen sind von den Volkshochschulen organisierte, zeitlich begrenzte Bildungsmaßnahmen, an denen alle Zielgruppen der Bevölkerung als Teilnehmende registriert werden können. Veranstaltungsarten sind Kurs-, Einzel- und Ausstellungsveranstaltungen sowie Studienfahrten und Studienreisen.

### Kurse

Kurse umfassen offene Kurse sowie Auftrags- und Vertragsmaßnahmen.

**Studienfahrten** und Exkursionen sind eintägige Unternehmungen ohne Übernachtungen.

**Studienreisen** umfassen mindestens eine Übernachtung.

### Programmbereiche

Die Volkshochschulen arbeiten bundesweit in sechs Programmbereichen.

1. Politik, Gesellschaft, Umwelt
2. Kultur, Gestalten

3. Gesundheit
4. Sprachen
5. Arbeit, Beruf
6. Grundbildung

### Programmbereich Politik, Gesellschaft, Umwelt

Im Programmbereich Politik, Gesellschaft, Umwelt bieten die sächsischen Volkshochschulen ein vielfältiges Kursangebot an, unter anderem aus den Gebieten:

- aktuelle Politik und Tagespolitik
- Stadtgeschichte und Stadtentwicklung
- Recht und Verbraucherschutz
- Geschichte und Heimatkunde
- Pädagogik und Psychologie
- Natur und Umwelt
- Rhetorik und Kompetenztraining

### Programmbereich Kultur, Gestalten

Im Programmbereich Kultur, Gestalten vermitteln Fachleute ihr Wissen zu den Themen Kunst, Kultur, Kreativität für Beruf und Freizeit, speziell zu Gebieten wie z. B.:

- Kunstgeschichte
- Kulturgeschichte
- Malen, Zeichnen, Drucken
- Künstlerisches Gestalten
- Handwerkliches Gestalten
- Theater
- Tanz

### Programmbereich Gesundheit

Die Gesundheitsbildung gehört zu den größten Programmbereichen der Volkshochschulen. Sie basiert auf einem ganzheitlichen Ansatz, der den Zusammenhang von körperlichen, seelischen und sozialen Faktoren berücksichtigt. Sie soll die Menschen befähigen, ihr Gesundheitspotenzial selbstverantwortlich auszuschöpfen. Wählen kann man zwischen Kursen von der Ernährung über Selbstverteidigung bis hin zu Kursen der fernöstlichen Alternativmedizin. Zahlreiche Gesundheitskurse der sächsischen Volkshochschulen dienen der Primärprävention, z. B. Rückenschule, Gesundheitsgymnastik und Autogenes Training. Viele Krankenkassen erkennen die hohe Qualität dieser Kurse und erstatten ihren Versicherten ganz oder teilweise die Kurskosten.

### Programmbereich Sprachen

Der Programmbereich Sprachen bietet das Lernen von über 20 Fremdsprachen auf verschiedenen Niveaustufen des „Gemeinsamen Europäischen Referenzrahmens“ von Grundkursen über Aufbaukurse bis zu Fortgeschrittenkursen an. Die Sprachkenntnisse können in Prüfungen mit international anerkannten Abschlüssen nachgewiesen werden.

### Programmbereich Arbeit, Beruf

Im Programmbereich Arbeit, Beruf werden u. a. die Lehrgänge und Maßnahmen zur beruflichen Weiterbildung mit einem breiten Bildungsspektrum eingeordnet. Dabei gibt

es Angebote auch mit dem europaweit anerkannten Qualifizierungssystem Xpert zu den Themen:

- Kaufmännische Bildung
- Schreibtechnik
- Computerkurse
- Sozialkompetenzen
- Firmenschulungen  
(z. B. Lehrerfortbildung)

Die in diesem Programmbereich verwendete Abkürzung luK steht für Information- und Kommunikation.

### Programmbereich Grundbildung

Im Programmbereich Grundbildung bieten die sächsischen Volkshochschulen u. a. an:

- Weiterbildung für besondere Zielgruppen  
(z. B. Senioren, Kinder und Jugendliche)
- Weiterbildung im Rahmen von Projekten
- Maßnahmen der Alphabetisierung

**Vollzeitäquivalent** ist die Maßeinheit für die Arbeitszeit, die dem Gegenwert eines Vollzeitbeschäftigten entspricht.

### Ergebnisdarstellung

Im Freistaat Sachsen waren 2013 insgesamt 17 Volkshochschulen in der Erwachsenenbildung und Weiterbildung aktiv tätig.

5 Volkshochschulen wurden von den Kommunen getragen und 4 von den Landkreisen. 5 Volkshochschulen waren ein eingetragener Verein und 3 Volkshochschulen eine gemeinnützige Gesellschaft mit beschränkter Haftung.

2013 gab es insgesamt 16 633 Veranstaltungen mit 178 444 Teilnehmern und 355 215 Unterrichtsstunden. Mit einem Anteil von 31 Prozent ist der Programmbereich Gesundheit am stärksten an allen Veranstaltungen vertreten. Es folgen die Bereiche Sprache mit 30 Prozent sowie Kultur und Gestalten mit 16 Prozent (Tabelle 2).

Die Zahl der angebotenen Kurse (ohne Einzelveranstaltungen und Studienfahrten bzw. -reisen) belief sich 2013 auf 15 028. Das waren 363 Kurse bzw. 2,5 Prozent mehr als im Jahr zuvor. 351 018 Unterrichtsstunden wurden im Rahmen der Kursveranstaltungen gehalten. Damit ging die Anzahl der Unterrichtsstunden innerhalb der Kurse gegenüber dem Vorjahr um 32 Stunden zurück.

Bei den Kursteilnehmern war gegenüber dem Vorjahr eine Erhöhung zu verzeichnen. 151 007 Teilnehmer besuchten 2013 die Veranstaltungen der sächsischen Volkshochschulen. Das waren 3 835 bzw. 2,6 Prozent mehr als 2012 (Tabelle 2).

Mehr als ein Drittel (35 Prozent) bzw. 52 884 der Kursteilnehmer belegten Gesundheitsthemen. Im Programmbereich Sprachen wurden die Kursangebote von 46 663 Jugendlichen und Erwachsenen genutzt, das waren 31 Prozent der in Kursen Lernenden an den Volkshochschulen. Dabei stand Englisch mit knapp der Hälfte des Besucheranteils (48 Prozent) wie in den Vorjahren innerhalb der Sprachkurse an der Spitze. Jeder Achte besuchte den Programmbereich Kultur, Gestalten, jeder Zehnte den

Bereich Politik, Gesellschaft, Umwelt und jeder Elfte den Bereich Arbeit, Beruf. Auf den Programmbereich Grundbildung entfielen 2 Prozent der Lernenden. (Tabelle 2)

Drei Viertel der Kursteilnehmer waren weiblich. Von allen Kursteilnehmern haben 84 Prozent Angaben zu ihrem Alter gemacht. Der Anteil der über 50-Jährigen lag bei knapp 40 Prozent. 31 Prozent waren 35- bis unter 50-Jährige und 29 Prozent unter 35-Jährige (Tabelle 9).

2013 wurden eine Vielzahl von Studienfahrten und Studienreisen durch die sächsischen Volkshochschulen organisiert. 1 140 Jugendliche und Erwachsene beteiligten sich an den 47 Studienfahrten und an den 16 Studienreisen nahmen 386 Teilnehmer teil. (Tabellen 13 und 14).

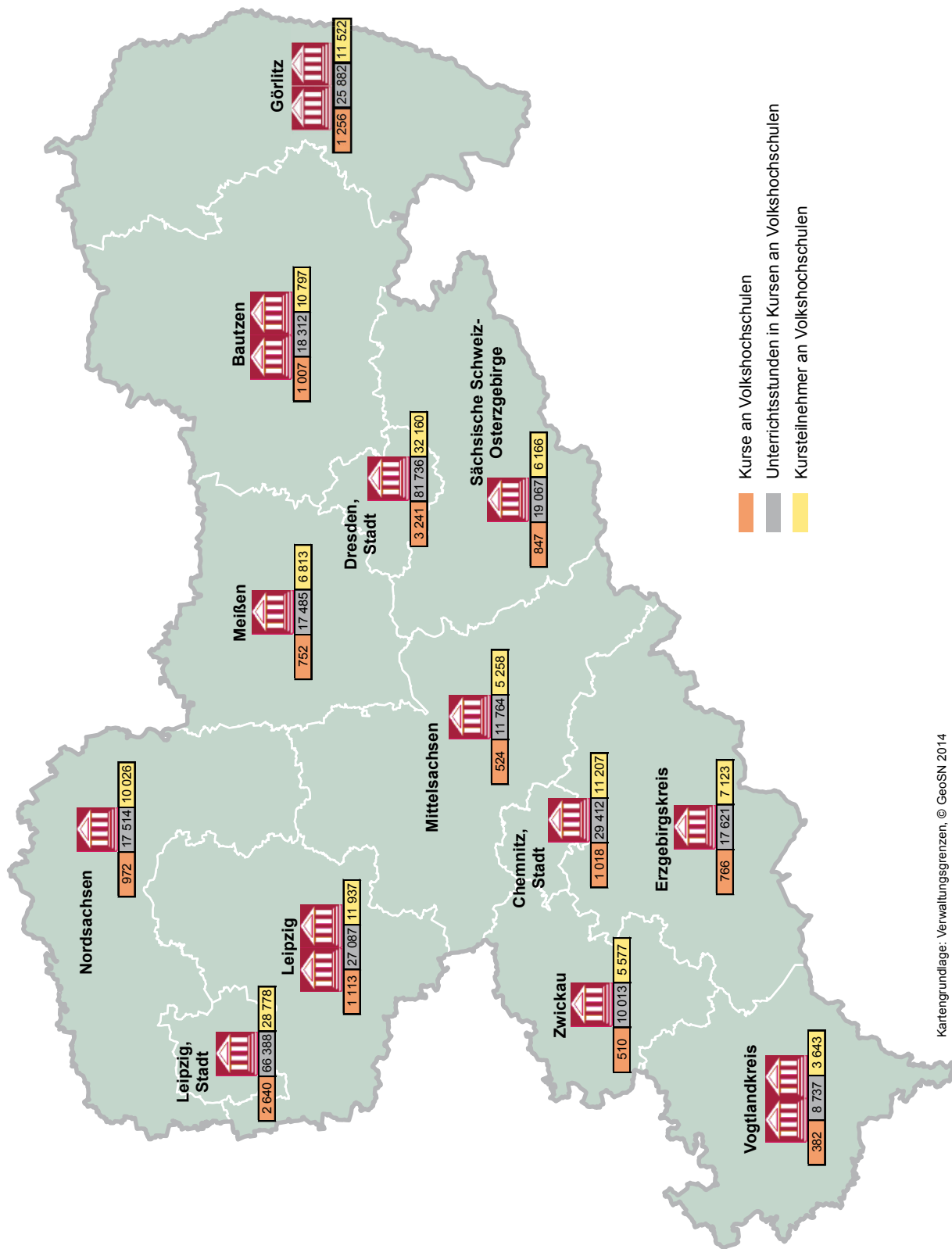
Mit hauptberuflich beschäftigtem Personal waren an den Volkshochschulen knapp 189 Stellen besetzt. Davon waren über drei Viertel Frauen (78 Prozent). Jeweils knapp die Hälfte der hauptberuflich Beschäftigten war in der Verwaltung bzw. als pädagogisches Personal und 9 Prozent als Leitungspersonal an einer Volkshochschule tätig. 4 502 Personen arbeiteten als freie Mitarbeiter. Zwei Drittel davon waren Frauen. Der Anteil der ausgebildeten Lehrerinnen und Lehrer unter dem neben- und freiberuflichen Personal betrug 13 Prozent (Tabellen 15, 16 und 17).

Die Gesamteinnahmen der sächsischen Volkshochschulen 2013 betragen 22,28 Millionen €. Damit stiegen die Einnahmen im Vergleich zum Vorjahr um rund 890 468 € bzw. 4,2 Prozent (2012 gegenüber Vorjahr: 1,3 Prozent weniger). Öffentliche Zuschüsse über kommunale und Landesmittel nahmen um rund 168 000 € bzw. 1,8 Prozent ab. Nicht nur die Teilnehmerzahlen haben zugenommen, es standen auch mehr Teilnahmegebühren zur Verfügung. 2013 nahmen die Volkshochschulen über die Gebühren 10,8 Millionen € ein. Gegenüber dem Vorjahr waren es knapp 514 000 € bzw. 5,0 Prozent mehr (2012 gegenüber Vorjahr: 2,0 Prozent mehr).

Die Ausgabensumme 2013 betrug 22,24 Millionen €. Sie stieg im Vergleich zum Vorjahr um rund 846 000 € bzw. 4,0 Prozent (2012 gegenüber Vorjahr: 1,2 Prozent weniger). Die Personalausgaben stiegen gegenüber dem Vorjahr um 0,9 Prozent, die Ausgaben für Mieten um knapp 3,4 Prozent und die für Honorare um 6,6 Prozent (Tabelle 18).

**Volkshochschulen im Freistaat Sachsen 2013 nach Kreisfreien Städten und Landkreisen**

Gebietsstand: 1. Januar 2014



Kartengrundlage: Verwaltungsgrenzen, © GeoSN 2014

## Übersicht der Volkshochschulen 2013

Stand: November 2014

Name und Anschrift	Telefon Fax E-Mail Homepage	Rechtsform/Rechtsträger
<b>Volkshochschule Chemnitz</b> Moritzstraße 20 09111 Chemnitz	Tel: 0371 4884343 Fax: 0371 4884399 info@vhs-chemnitz.de www.vhs-chemnitz.de	kommunaler Eigenbetrieb
<b>Volkshochschule Mittelsachsen</b> Burgstraße 19 09599 Freiberg	Tel: 03731 1613060 Fax: 03731 1613069 vhs@kultur-mittelsachsen.de www.vhs-mittelsachsen.de	gGmbH
<b>Volkshochschule Erzgebirgskreis</b> Jagdweg 1 09526 Olbernhau	Tel: 037360 72770 Fax: 037360 3047 olbernhau@vhs-erzgebirgskreis.de www.vhs-erzgebirgskreis.de	Erzgebirgskreis
<b>Volkshochschule Plauen</b> Stresemannstr. 92 08527 Plauen	Tel: 03741 224425 Fax: 03741 224525 VHS-plauen@t-online.de www.vhs-plauen.de	Fördergesellschaft für berufliche Bildung Plauen-Vogtland e.V.
<b>Volkshochschule des Vogtlandkreises</b> Raschauer Straße 21 08606 Oelsnitz	Tel: 037421 23770 Fax: 037421 26904 oelsnitz@vhs-vogtlandkreis.de www.vhs-vogtlandkreis.de	Vogtlandkreis
<b>Volkshochschule Zwickau</b> Werdauer Straße 62 08056 Zwickau	Tel: 0375 440223800 Fax: 0375 440223809 vhs@landkreis-zwickau.de www.vhs-zwickau.de	Landkreis Zwickau

Noch: Übersicht der Volkshochschulen 2013  
Stand: November 2014

Name und Anschrift	Telefon Fax E-Mail Homepage	Rechtsform/Rechtsträger
<b>Volkshochschule Dresden e.V.</b> Schilfweg 3 01237 Dresden	Tel: 0351 254400 Fax: 0351 2544025 post@vhs-dresden.de www.vhs-dresden.de	eingetragener Verein
<b>Volkshochschule Görlitz e.V.</b> Langenstraße 23 02826 Görlitz	Tel: 03581 420980 Fax: 03581 4209822 info@vhs-goerlitz.de www.vhs.goerlitz.de	eingetragener Verein
<b>Volkshochschule Hoyerswerda</b> Lausitzer Platz 4 02977 Hoyerswerda	Tel: 03571 600800 Fax: 03571 6079939 info@vhs-hy.de www.vhs-hoyerswerda.de	gGmbH
<b>Kreisvolkshochschule Bautzen</b> Macherstraße 144a 01917 Kamenz	Tel: 03578 309630 Fax: 03578 309755 info.kamenz@kvhsbautzen.de www.kvhsbautzen.de	Landkreis Bautzen
<b>Volkshochschule Dreiländereck</b> Geschäftsstelle Löbau Poststr. 8 02708 Löbau	Tel: 03585 4177442 Fax: 03585 4177441 info@vhs-dle.de www.vhs-dle.de	gGmbH
<b>Volkshochschule im Landkreis Meißen</b> Sidonienstr. 1A 01445 Radebeul	Tel: 0351 8304788 Fax: 0351 8301476 info@vhs-lkmeissen.de www.vhs-lkmeissen.de	eingetragener Verein
<b>Volkshochschule Sächsische Schweiz-Osterzgebirge e.V.</b> Geschwister-Scholl-Straße 2 01796 Pirna	Tel: 03501 710990 Fax: 03501 710999 info@vhs-ssoe.de www.vhs-ssoe.de	eingetragener Verein



Noch: Übersicht der Volkshochschulen 2013  
Stand: November 2014

Name und Anschrift	Telefon Fax E-Mail Homepage	Rechtsform/Rechtsträger
<b>Kreisvolkshochschule Nordsachsen</b> Dr.-Külz-Ring 9 04838 Eilenburg	Tel: 03423 700440 Fax: 03423 7004417 info@vhs-nordsachsen.de www.vhs-nordsachsen.de	kommunaler Eigenbetrieb
<b>Volkshochschule Leipzig</b> Löhrrstraße 3-7 04105 Leipzig	Tel: 0341 1236042 Fax: 0341 1236055 vhs@leipzig.de www.vhs-leipzig.de	Stadt Leipzig
<b>Volkshochschule Leipziger Land</b> Jahnstraße 24a 04552 Borna	Tel: 03433 74463320 Fax: 03433 74463350 info@vhsleipzigerland.de www.vhsleipzigerland.de	kommunaler Eigenbetrieb
<b>Volkshochschule Muldentale</b> Lüptitzer Straße 2 04808 Wurzen	Tel: 03425 90470 Fax: 03425 904718 wurzen@volkshochschule-muldental.de www.volkshochschule-muldental.de	kommunaler Eigenbetrieb

## 1. Veranstaltungen, Unterrichtsstunden und Teilnehmer an Volkshochschulen in Sachsen und Deutschland 2013 nach Programmbereichen

Programmbereich	Sachsen		Deutschland	
	absolut	%	absolut	%
<b>Veranstaltungen</b>				
Politik, Gesellschaft, Umwelt	1 797	10,8	92 948	13,5
Kultur, Gestalten	2 618	15,7	117 995	17,2
Gesundheit	5 105	30,7	209 161	30,4
Sprachen	5 024	30,2	183 392	26,7
Arbeit, Beruf	1 704	10,2	68 810	10,0
Grundbildung	385	2,3	15 423	2,2
<b>Insgesamt</b>	<b>16 633</b>	<b>100</b>	<b>687 729</b>	<b>100</b>
<b>Unterrichtsstunden</b>				
Politik, Gesellschaft, Umwelt	12 622	3,6	833 279	5,4
Kultur, Gestalten	38 397	10,8	1 714 649	11,2
Gesundheit	70 701	19,9	3 041 312	19,9
Sprachen	194 967	54,9	6 560 657	42,8
Arbeit, Beruf	29 907	8,4	1 716 983	11,2
Grundbildung	8 621	2,4	1 450 136	9,5
<b>Insgesamt</b>	<b>355 215</b>	<b>100</b>	<b>15 317 016</b>	<b>100</b>
<b>Teilnehmer</b>				
Politik, Gesellschaft, Umwelt	29 339	16,4	1 889 412	21,0
Kultur, Gestalten	26 045	14,6	1 850 675	20,6
Gesundheit	58 078	32,5	2 620 216	29,1
Sprachen	48 254	27,0	1 866 686	20,8
Arbeit, Beruf	14 313	8,0	614 211	6,8
Grundbildung	2 415	1,4	148 398	1,7
<b>Insgesamt</b>	<b>178 444</b>	<b>100</b>	<b>8 989 598</b>	<b>100</b>

## 2. Veranstaltungen, Unterrichtsstunden und Teilnehmer an Volkshochschulen 2013 nach Programmbereichen

Programmbereich	Veranstaltungen	Unterrichtsstunden	Teilnehmer	Darunter Kurse		
				Anzahl	Unterrichtsstunden	Kursteilnehmer
<b>absolut</b>						
Politik, Gesellschaft, Umwelt darunter offene Kurse	1 797	12 622	29 339	1 159	10 786	15 880
Geschichte/Zeitgeschichte	.	.	.	223	1 632	2 894
Erziehungsfragen/ Pädagogik	.	.	.	223	2 391	3 185
Kultur, Gestalten darunter offene Kurse	2 618	38 397	26 045	2 256	37 246	19 957
Malen/Zeichnen/ Drucktechniken	.	.	.	487	10 897	4 303
Tanz	.	.	.	398	6 622	4 294
Gesundheit darunter offene Kurse	5 105	70 701	58 078	4 729	69 949	52 884
Gymnastik/ Bewegung/Körpererfahrung	.	.	.	2 704	42 686	32 525
Autogenes Training/Yoga/ Entspannung	.	.	.	1 146	21 072	11 236
Ernährung	.	.	.	583	3 487	6 120
Sprachen darunter offene Kurse	5 024	194 967	48 254	4 909	194 737	46 663
Englisch	.	.	.	2 409	72 781	22 302
Deutsch als Fremdsprache	.	.	.	827	71 325	9 365
Spanisch	.	.	.	424	13 712	3 822
Arbeit, Beruf darunter offene Kurse	1 704	29 907	14 313	1 593	29 685	13 253
IuK-Grundlagen/ allgemeine Anwendungen	.	.	.	871	14 695	6 699
Grundbildung darunter offene Kurse	385	8 621	2 415	382	8 615	2 370
Rechnen/ Mathematik	.	.	.	168	2 682	794
Alphabetisierung/ Elementarbildung	.	.	.	161	3 917	959
<b>Insgesamt</b>	<b>16 633</b>	<b>355 215</b>	<b>178 444</b>	<b>15 028</b>	<b>351 018</b>	<b>151 007</b>

Noch: 2. Veranstaltungen, Unterrichtsstunden und Teilnehmer an Volkshochschulen 2013  
nach Programmbereichen

Programmbereich	Veranstaltungen	Unterrichtsstunden	Teilnehmer	Darunter Kurse		
				Anzahl	Unterrichtsstunden	Kursteilnehmer
<b>Anteil in Prozent</b>						
Politik, Gesellschaft, Umwelt darunter offene Kurse	10,8	3,6	16,4	7,7	3,1	10,5
Geschichte/Zeitgeschichte	.	.	.	1,5	0,5	2,0
Erziehungsfragen/ Pädagogik	.	.	.	1,5	0,7	2,2
Kultur, Gestalten darunter offene Kurse	15,7	10,8	14,6	15,0	10,6	13,2
Malen/Zeichnen/ Drucktechniken	.	.	.	3,3	3,1	2,9
Tanz	.	.	.	2,7	1,9	2,9
Gesundheit darunter offene Kurse	30,7	19,9	32,5	31,5	19,9	35,0
Gymnastik/ Bewegung/Körpererfahrung	.	.	.	18,5	12,3	22,2
Autogenes Training/Yoga	.	.	.	7,8	6,1	7,7
Entspannung	.	.	.	4,0	1,0	4,2
Ernährung	.	.	.			
Sprachen darunter offene Kurse	30,2	54,9	27,0	32,7	55,5	30,9
Englisch	.	.	.	16,4	21,0	15,2
Deutsch als Fremdsprache	.	.	.	5,6	20,6	6,4
Spanisch	.	.	.	2,9	4,0	2,6
Arbeit, Beruf darunter offene Kurse	10,2	8,4	8,0	10,6	8,5	8,8
IuK-Grundlagen/ allgemeine Anwendungen	.	.	.	5,9	4,2	4,6
Grundbildung darunter offene Kurse	2,3	2,4	1,4	2,5	2,5	1,6
Rechnen/ Mathematik	.	.	.	1,1	0,8	0,5
Alphabetisierung/ Elementarbildung	.	.	.	1,1	1,1	0,7
<b>Insgesamt</b>	<b>100</b>	<b>100</b>	<b>100</b>	<b>100</b>	<b>100</b>	<b>100</b>

Noch: 2. Veranstaltungen, Unterrichtsstunden und Teilnehmer an Volkshochschulen 2013  
nach Programmbereichen

Programmbereich	Veranstaltungen	Unterrichtsstunden	Teilnehmer	Darunter Kurse		
				Anzahl	Unterrichtsstunden	Kursteilnehmer
<b>Veränderung zum Vorjahr in Prozent</b>						
Politik, Gesellschaft, Umwelt darunter offene Kurse	8,4	15,9	11,3	22,5	20,1	20,5
Geschichte/Zeitgeschichte	.	.	.	97,3	140,7	78,0
Erziehungsfragen/ Pädagogik	.	.	.	36,8	33,2	40,6
Kultur, Gestalten darunter offene Kurse	0,5	2,5	-2,3	2,9	2,9	2,1
Malen/Zeichnen/ Drucktechniken	.	.	.	3,0	4,2	2,5
Tanz	.	.	.	-3,4	-1,4	-2,5
Gesundheit darunter offene Kurse	8,2	2,4	6,1	6,9	2,1	4,6
Gymnastik/ Bewegung/Körpererfahrung	.	.	.	3,1	0,6	1,3
Autogenes Training/Yoga	.	.	.	2,9	2,8	1,3
Entspannung	.	.	.	22,7	11,4	22,9
Ernährung	.	.	.			
Sprachen darunter offene Kurse	-1,0	2,8	0,2	-1,6	2,8	-1,2
Englisch	.	.	.	-3,9	-3,2	-5,1
Deutsch als Fremdsprache	.	.	.	24,7	20,7	22,8
Spanisch	.	.	.	-5,8	-4,7	-5,5
Arbeit, Beruf darunter offene Kurse	-3,4	-17,8	-3,3	-5,2	-18,1	-5,8
IuK-Grundlagen/ allgemeine Anwendungen	.	.	.	-12,8	-18,9	-14,9
Grundbildung darunter offene Kurse	-12,9	-26,1	-8,8	-11,6	-26,1	-8,5
Rechnen/ Mathematik	.	.	.	-12,5	-5,9	-25,3
Alphabetisierung/	.	.	.	-10,6	-20,5	-4,2
<b>Insgesamt</b>	<b>2,3</b>	<b>0,0</b>	<b>2,9</b>	<b>2,5</b>	<b>-0,0</b>	<b>2,6</b>

### 3. Kurse für besondere Adressaten an Volkshochschulen 2013 nach Programmbereichen

Adressaten	Insgesamt	Davon im Programmbereich					
		Politik, Gesellschaft, Umwelt	Kultur, Gestalten	Gesundheit	Sprachen	Arbeit, Beruf	Grund- bildung
<b>absolut</b>							
<b>Insgesamt</b>	<b>3 578</b>	<b>395</b>	<b>353</b>	<b>789</b>	<b>1 452</b>	<b>333</b>	<b>256</b>
davon							
Analphabeten	101	-	-	-	10	-	91
Arbeitslose	14	-	-	4	-	10	-
Ausländer	725	-	-	1	724	-	-
Menschen mit Behinderung	96	12	1	19	4	13	47
Frauen	403	46	169	180	-	8	-
Männer	41	1	4	24	7	5	-
Kinder und Jugendliche	837	175	107	218	199	20	118
ältere Menschen	1 153	87	70	314	462	220	-
andere Adressatengruppen	208	74	2	29	46	57	-
<b>Anteil in Prozent</b>							
<b>Insgesamt</b>	<b>100</b>	<b>11,0</b>	<b>9,9</b>	<b>22,1</b>	<b>40,6</b>	<b>9,3</b>	<b>7,2</b>
davon							
Analphabeten	100	-	-	-	9,9	-	90,1
Arbeitslose	100	-	-	28,6	-	71,4	-
Ausländer	100	-	-	0,1	99,9	-	-
Menschen mit Behinderung	100	12,5	1,0	19,8	4,2	13,5	49,0
Frauen	100	11,4	41,9	44,7	-	2,0	-
Männer	100	2,4	9,8	58,5	17,1	12,2	-
Kinder und Jugendliche	100	20,9	12,8	26,0	23,8	2,4	14,1
ältere Menschen	100	7,5	6,1	27,2	40,1	19,1	-
andere Adressatengruppen	100	35,6	1,0	13,9	22,1	27,4	-

#### 4. Kurse an Volkshochschulen 2013 nach Kreisfreien Städten und Landkreisen sowie Programmbereichen

Kreisfreie Stadt Landkreis Land	Insgesamt	Davon im Programmbereich					
		Politik, Gesell- schaft, Umwelt	Kultur, Gestalten	Gesund- heit	Sprachen	Arbeit, Beruf	Grund- bildung
Chemnitz, Stadt	1 018	8	168	274	454	99	15
Erzgebirgskreis	766	33	137	194	292	109	1
Mittelsachsen	524	22	141	184	141	36	-
Vogtlandkreis	382	6	42	153	151	29	1
Zwickau	510	47	82	120	211	50	-
Dresden, Stadt	3 241	430	561	918	908	318	106
Bautzen	1 007	150	129	372	266	89	1
Görlitz	1 256	51	138	366	511	143	47
Meißen	752	1	96	237	333	81	4
Sächsische Schweiz- Osterzgebirge	847	13	122	241	281	110	80
Leipzig, Stadt	2 640	249	348	875	724	367	77
Leipzig	1 113	77	187	406	327	95	21
Nordsachsen	972	72	105	389	310	67	29
<b>Sachsen</b>	<b>15 028</b>	<b>1 159</b>	<b>2 256</b>	<b>4 729</b>	<b>4 909</b>	<b>1 593</b>	<b>382</b>

## 5. Unterrichtsstunden in Kursen an Volkshochschulen 2013 nach Kreisfreien Städten und Landkreisen sowie Programmbereichen

Kreisfreie Stadt Landkreis Land	Insgesamt	Davon im Programmbereich					
		Politik, Gesell- schaft, Umwelt	Kultur, Gestalten	Gesund- heit	Sprachen	Arbeit, Beruf	Grund- bildung
Chemnitz, Stadt	29 412	51	2 857	4 437	20 246	1 511	310
Erzgebirgskreis	17 621	415	2 582	3 284	9 640	1 686	14
Mittelsachsen	11 764	125	2 941	2 894	5 054	750	-
Vogtlandkreis	8 737	41	978	2 242	4 919	537	20
Zwickau	10 013	176	1 306	1 992	5 656	883	-
Dresden, Stadt	81 736	3 950	7 327	11 829	49 923	6 523	2 184
Bautzen	18 312	958	1 802	5 982	7 782	1 758	30
Görlitz	25 882	558	2 102	5 283	14 615	2 343	981
Meißen	17 485	3	1 454	4 235	9 562	2 115	116
Sächsische Schweiz- Osterzgebirge	19 067	150	2 188	3 101	10 274	1 588	1 766
Leipzig, Stadt	66 388	2 026	5 580	11 659	38 966	6 315	1 842
Leipzig	27 087	1 499	4 486	7 636	10 308	2 427	731
Nordsachsen	17 514	834	1 643	5 375	7 792	1 249	621
<b>Sachsen</b>	<b>351 018</b>	<b>10 786</b>	<b>37 246</b>	<b>69 949</b>	<b>194 737</b>	<b>29 685</b>	<b>8 615</b>



## 6. Kursteilnehmer an Volkshochschulen 2013 nach Kreisfreien Städten und Landkreisen sowie Programmbereichen

Kreisfreie Stadt Landkreis Land	Insgesamt	Davon im Programmbereich					
		Politik, Gesell- schaft, Umwelt	Kultur, Gestalten	Gesund- heit	Sprachen	Arbeit, Beruf	Grund- bildung
Chemnitz, Stadt	11 207	101	1 531	3 149	5 172	1 125	129
Erzgebirgskreis	7 123	461	1 068	1 923	2 615	1 055	1
Mittelsachsen	5 258	196	1 135	2 201	1 397	329	-
Vogtlandkreis	3 643	85	449	1 632	1 227	241	9
Zwickau	5 577	1 111	713	1 425	1 921	407	-
Dresden, Stadt	32 160	5 123	4 795	9 671	9 668	2 014	889
Bautzen	10 797	2 071	1 194	4 440	2 277	805	10
Görlitz	11 522	575	1 239	4 032	4 413	789	474
Meißen	6 813	10	942	2 329	2 714	782	36
Sächsische Schweiz- Osterzgebirge	6 166	109	800	2 379	2 035	744	99
Leipzig, Stadt	28 778	3 275	3 602	10 374	7 913	3 239	375
Leipzig	11 937	1 770	1 535	4 596	2 751	1 139	146
Nordsachsen	10 026	993	954	4 733	2 560	584	202
<b>Sachsen</b>	<b>151 007</b>	<b>15 880</b>	<b>19 957</b>	<b>52 884</b>	<b>46 663</b>	<b>13 253</b>	<b>2 370</b>

## 7. Kursteilnehmer an Volkshochschulen je 1 000 Einwohner 2013 nach Kreisfreien Städten und Landkreisen sowie Programmbereichen

Kreisfreie Stadt Landkreis Land	Insgesamt	Davon im Programmbereich					
		Politik, Gesellschaft, Umwelt	Kultur, Gestalten	Gesund- heit	Sprachen	Arbeit, Beruf	Grund- bildung
Chemnitz, Stadt	46,4	0,4	6,3	13,0	21,4	4,7	0,5
Erzgebirgskreis	20,2	1,3	3,0	5,4	7,4	3,0	0,0
Mittelsachsen	16,6	0,6	3,6	7,0	4,4	1,0	-
Vogtlandkreis	15,5	0,4	1,9	6,9	5,2	1,0	0,0
Zwickau	17,0	3,4	2,2	4,3	5,8	1,2	-
Dresden, Stadt	60,9	9,7	9,1	18,3	18,3	3,8	1,7
Bautzen	34,9	6,7	3,9	14,3	7,4	2,6	0,0
Görlitz	43,7	2,2	4,7	15,3	16,8	3,0	1,8
Meißen	27,9	0,0	3,9	9,5	11,1	3,2	0,1
Sächsische Schweiz- Osterzgebirge	25,1	0,4	3,3	9,7	8,3	3,0	0,4
Leipzig, Stadt	54,7	6,2	6,8	19,7	15,0	6,2	0,7
Leipzig	46,2	6,8	5,9	17,8	10,6	4,4	0,6
Nordsachsen	50,6	5,0	4,8	23,9	12,9	2,9	1,0
<b>Sachsen</b>	<b>37,3</b>	<b>3,9</b>	<b>4,9</b>	<b>13,1</b>	<b>11,5</b>	<b>3,3</b>	<b>0,6</b>

### 8. Kursteilnehmer an Volkshochschulen 2013 nach Programmbereichen und Geschlecht

Programmbereich	Insgesamt	Ohne Angabe	Mit Angabe	Männlich	Weiblich
				%	
Politik, Gesellschaft, Umwelt	15 880	2 556	13 324	31,6	68,4
Kultur, Gestalten	19 957	591	19 366	16,0	84,0
Gesundheit	52 884	1 063	51 821	11,1	88,9
Sprachen	46 663	1 586	45 077	35,1	64,9
Arbeit, Beruf	13 253	793	12 460	31,2	68,8
Grundbildung	2 370	52	2 318	49,5	50,5
<b>Insgesamt</b>	<b>151 007</b>	<b>6 641</b>	<b>144 366</b>	<b>23,5</b>	<b>76,5</b>

### 9. Kursteilnehmer an Volkshochschulen 2013 nach Programmbereichen und Altersgruppen

Programmbereich	Insgesamt	Ohne Angabe	Mit Angabe	Davon im Alter von ... bis unter ... Jahren				
				unter 18	18-25	25-35	35-50	50 und mehr
				%				
Politik, Gesellschaft, Umwelt	15 880	5 320	10 560	14,9	5,4	12,2	26,0	41,5
Kultur, Gestalten	19 957	2 352	17 605	9,9	3,6	15,9	28,9	41,8
Gesundheit	52 884	6 035	46 849	5,8	3,2	15,7	35,1	40,3
Sprachen	46 663	5 296	41 367	6,5	6,2	18,3	30,2	38,7
Arbeit, Beruf	13 253	4 232	9 021	4,1	4,4	18,8	30,4	42,3
Grundbildung	2 370	355	2 015	31,5	20,1	18,5	18,0	11,9
<b>Insgesamt</b>	<b>151 007</b>	<b>23 590</b>	<b>127 417</b>	<b>7,6</b>	<b>4,7</b>	<b>16,6</b>	<b>31,3</b>	<b>39,8</b>

### 10. Kurse, Unterrichtsstunden und Kursteilnehmer an Volkshochschulen 2004 bis 2013 nach Programmbereichen (in Prozent)

Jahr	Insgesamt	Davon im Programmbereich					
		Politik, Gesellschaft, Umwelt	Kultur, Gestalten	Gesundheit	Sprachen	Arbeit, Beruf	Grund- bildung
<b>Kurse</b>							
2004	100	7,9	15,9	22,3	36,7	14,6	2,6
2005	100	7,5	15,9	23,2	37,6	13,3	2,5
2006	100	6,7	15,4	23,7	37,8	13,6	2,8
2007	100	8,1	13,7	24,9	36,8	13,3	3,3
2008	100	7,8	14,2	25,7	36,2	12,9	3,2
2009	100	8,3	13,6	26,8	35,8	12,1	3,4
2010	100	8,1	14,5	27,5	35,4	11,2	3,3
2011	100	8,0	15,0	28,0	34,5	11,5	3,0
2012	100	6,5	15,0	30,2	34,0	11,5	2,9
2013	100	7,7	15,0	31,5	32,7	10,6	2,5
<b>Unterrichtsstunden</b>							
2004	100	3,1	9,4	13,2	57,8	14,0	2,3
2005	100	3,0	9,7	14,4	56,5	13,4	3,0
2006	100	3,1	9,1	14,6	55,2	14,5	3,6
2007	100	3,2	8,7	15,9	51,7	15,2	5,3
2008	100	3,2	9,1	17,3	54,1	12,3	4,1
2009	100	5,0	8,9	17,7	52,8	11,4	4,2
2010	100	3,2	9,8	18,6	54,3	10,6	3,5
2011	100	3,2	10,1	18,6	53,8	11,1	3,3
2012	100	2,6	10,3	19,5	54,0	10,3	3,3
2013	100	3,1	10,6	19,9	55,5	8,5	2,5
<b>Kursteilnehmer</b>							
2004	100	10,7	15,0	24,7	35,7	12,0	1,9
2005	100	10,9	15,0	24,2	36,9	11,1	1,8
2006	100	9,5	14,1	25,6	37,1	11,6	2,1
2007	100	10,6	12,9	26,9	35,6	11,4	2,5
2008	100	10,4	13,0	27,1	36,7	10,7	2,1
2009	100	14,3	12,6	28,2	33,2	9,7	2,0
2010	100	11,2	13,6	30,2	33,8	9,3	2,0
2011	100	10,6	13,6	31,1	33,3	9,6	1,8
2012	100	9,0	13,3	34,3	32,1	9,6	1,8
2013	100	10,5	13,2	35,0	30,9	8,8	1,6

## 11. Kurse, Unterrichtsstunden und Kursteilnehmer an Volkshochschulen 2004 bis 2013 nach Programmbereichen

Jahr	Kurse	Unterrichtsstunden	Kursteilnehmer	
		absolut	je 1 000 Einwohner	
<b>Insgesamt</b>				
2004	13 751	386 724	150 339	34,9
2005	13 771	374 526	149 052	34,8
2006	14 234	390 904	152 044	35,7
2007	14 244	389 512	150 338	35,5
2008	14 652	387 983	157 425	37,3
2009	14 491	371 469	153 996	36,8
2010	14 791	364 391	149 154	35,9
2011	14 777	363 198	147 016	35,5
2012	14 665	351 050	147 172	36,4
2013	15 028	351 018	151 007	37,3
<b>Politik, Gesellschaft, Umwelt</b>				
2004	1 082	12 176	16 140	3,7
2005	1 027	11 268	16 234	3,8
2006	953	12 111	14 433	3,4
2007	1 154	12 580	15 916	3,8
2008	1 143	12 359	16 297	3,9
2009	1 197	18 563	21 979	5,3
2010	1 199	11 572	16 662	4,0
2011	1 178	11 471	15 645	3,8
2012	946	8 979	13 181	3,3
2013	1 159	10 786	15 880	3,9
<b>Kultur, Gestalten</b>				
2004	2 192	36 513	22 596	5,2
2005	2 184	36 273	22 399	5,2
2006	2 192	35 629	21 493	5,0
2007	1 949	33 976	19 443	4,6
2008	2 077	35 224	20 502	4,9
2009	1 969	33 045	19 460	4,7
2010	2 152	35 876	20 244	4,9
2011	2 210	36 771	19 956	4,8
2012	2 193	36 203	19 540	4,8
2013	2 256	37 246	19 957	4,9
<b>Gesundheit</b>				
2004	3 073	51 130	37 088	8,6
2005	3 195	54 011	36 102	8,4
2006	3 379	57 040	38 886	9,1
2007	3 542	61 877	40 488	9,6
2008	3 772	66 936	42 684	10,1
2009	3 884	65 914	43 360	10,4
2010	4 070	67 920	45 098	10,8
2011	4 143	67 389	45 680	11,0
2012	4 425	68 484	50 544	12,5
2013	4 729	69 949	52 884	13,1

Noch: 11. Kurse, Unterrichtsstunden und Kursteilnehmer an Volkshochschulen 2004 bis 2013  
nach Programmbereichen

Jahr	Kurse	Unterrichtsstunden absolut	Kursteilnehmer	
				je 1 000 Einwohner
<b>Sprachen</b>				
2004	5 042	223 681	53 603	12,4
2005	5 182	211 555	55 046	12,8
2006	5 385	215 625	56 429	13,2
2007	5 242	201 431	53 457	12,6
2008	5 305	209 853	57 771	13,7
2009	5 191	196 112	51 155	12,2
2010	5 233	197 726	50 348	12,1
2011	5 099	195 519	49 012	11,8
2012	4 989	189 499	47 248	11,7
2013	4 909	194 737	46 663	11,5
<b>Arbeit, Beruf</b>				
2004	2 002	54 293	18 094	4,2
2005	1 837	50 218	16 519	3,9
2006	1 930	56 536	17 667	4,1
2007	1 890	59 170	17 210	4,1
2008	1 883	47 755	16 793	4,0
2009	1 760	42 420	14 906	3,6
2010	1 655	38 669	13 836	3,3
2011	1 703	40 140	14 065	3,4
2012	1 680	36 233	14 070	3,5
2013	1 593	29 685	13 253	3,3
<b>Grundbildung</b>				
2004	360	8 931	2 818	0,7
2005	346	11 201	2 752	0,6
2006	395	13 963	3 136	0,7
2007	467	20 478	3 824	0,9
2008	472	15 856	3 378	0,8
2009	490	15 415	3 136	0,8
2010	482	12 628	2 966	0,7
2011	444	11 908	2 658	0,6
2012	432	11 652	2 589	0,6
2013	382	8 615	2 370	0,6

## 12. Einzelveranstaltungen und Ausstellungen an Volkshochschulen 2013 nach Programmbereichen

Programmbereich	Einzelveranstaltungen		Ausstellungen		
	Veranstaltungen	Besucher	Veranstaltungen	Dauer in Tagen	Besucher
Politik, Gesellschaft, Umwelt	609	12 809	23	1 173	7 220
Kultur, Gestalten	328	5 212	13	1 277	4 648
Gesundheit	376	5 194	1	26	156
Sprachen	115	1 591	-	-	-
Arbeit, Beruf	111	1 060	-	-	-
Grundbildung	3	45	-	-	-
<b>Insgesamt</b>	<b>1 542</b>	<b>25 911</b>	<b>37</b>	<b>2 476</b>	<b>12 024</b>

## 13. Studienfahrten der Volkshochschulen 2013 nach Programmbereichen

Programmbereich	Veranstaltungen	Unterrichtsstunden	Teilnehmer
Politik, Gesellschaft, Umwelt	22	174	498
Kultur, Gestalten	25	183	642
Gesundheit	-	-	-
Sprachen	-	-	-
Arbeit, Beruf	-	-	-
Grundbildung	-	-	-
<b>Insgesamt</b>	<b>47</b>	<b>357</b>	<b>1 140</b>

## 14. Studienreisen der Volkshochschulen 2013 nach Programmbereichen

Programmbereich	Veranstaltungen	Dauer in Tagen	Unterrichtsstunden	Teilnehmer
Politik, Gesellschaft, Umwelt	7	61	444	152
Kultur, Gestalten	9	40	312	234
Gesundheit	-	-	-	-
Sprachen	-	-	-	-
Arbeit, Beruf	-	-	-	-
Grundbildung	-	-	-	-
<b>Insgesamt</b>	<b>16</b>	<b>101</b>	<b>756</b>	<b>386</b>

### 15. Personal an Volkshochschulen 2013

Personalart	Insgesamt	Darunter weiblich	
	absolut		%
<b>Hauptberufliches Personal in Vollzeitäquivalenten</b>	<b>188,8</b>	<b>146,9</b>	<b>77,8</b>
Leitungspersonal	17,0	3,0	17,6
davon			
VHS-Leitung	15,2	2,5	16,4
pädagogisch-planende Tätigkeit in der VHS	1,8	0,5	27,8
andere Tätigkeit beim Träger	-	-	-
Pädagogisches Personal	85,4	64,0	74,9
davon			
planend	84,4	63,0	74,6
lehrend	1,0	1,0	100
Verwaltungspersonal	86,4	79,9	92,5
davon			
unbefristet	81,4	74,9	92,0
befristet	5,0	5,0	100
<b>Neben- und freiberufliches Personal, Kursleitung in Personen</b>	<b>4 502</b>	<b>2 907</b>	<b>64,6</b>
darunter Lehrer	600	421	70,2



**16. Hauptberuflich beschäftigtes Personal an Volkshochschulen 2004 bis 2013**  
(in Vollzeitäquivalenten)

Jahr	Insgesamt	Leitungspersonal	Verwaltungspersonal	Pädagogisches Personal
<b>Insgesamt</b>				
2004	209,8	29,0	87,2	93,6
2005	195,1	29,0	81,9	84,2
2006	186,5	29,0	77,2	80,3
2007	182,9	29,0	78,1	75,8
2008	188,0	26,0	80,9	81,1
2009	198,4	20,0	89,3	89,1
2010	192,1	19,0	87,5	85,6
2011	194,3	19,0	84,1	91,2
2012	190,7	17,0	86,9	86,8
2013	188,8	17,0	86,4	85,4
<b>darunter weiblich in Prozent</b>				
2004	71,8	34,5	93,7	63,0
2005	73,9	37,9	92,7	67,9
2006	73,3	41,4	91,8	67,0
2007	75,0	41,4	93,0	69,3
2008	74,5	34,6	90,1	71,8
2009	73,6	35,0	87,1	68,8
2010	75,1	36,8	90,3	67,8
2011	76,0	37,0	89,0	72,0
2012	78,0	29,0	91,0	75,0
2013	77,8	17,6	92,5	74,9

**17. Neben- und freiberuflich beschäftigtes Personal an Volkshochschulen 2004 bis 2013**  
(in Personen)

Jahr	Insgesamt	Darunter weiblich in %
2004	4 615	63,7
2005	4 578	64,2
2006	4 554	64,7
2007	4 551	66,8
2008	4 711	65,8
2009	4 236	65,7
2010	4 679	66,0
2011	4 851	64,0
2012	4 902	63,0
2013	4 502	64,6

### 18. Ausgaben und Einnahmen der Volkshochschulen 2009 bis 2013 nach Ausgabe- und Einnahmeararten

Ausgabeart Einnahmeart	2009	2010	2011	2012	2013
<b>Ausgaben in €</b>					
Personalausgaben	8 887 862	9 163 878	8 965 550	9 097 290	9 178 076
Sonstige Vergütung	29 088	144 075	26 000	-	-
Honorare	5 808 738	5 895 913	6 132 896	6 092 845	6 494 140
Werbung	418 741	475 917	489 721	466 969	455 980
Miete	2 848 902	3 145 471	3 050 781	2 945 720	3 047 261
Fortbildung	23 710	29 150	23 829	24 294	26 024
Lehrmittel	789 820	234 831	276 203	213 505	217 904
Geschäftsausgaben	1 510 027	1 489 022	1 413 693	1 432 099	1 206 473
Sonstige	1 662 619	1 121 539	1 266 763	1 120 506	1 613 602
<b>Insgesamt</b>	<b>21 979 507</b>	<b>21 699 796</b>	<b>21 645 436</b>	<b>21 393 228</b>	<b>22 239 460</b>
<b>Anteil in Prozent</b>					
Personalausgaben	40,4	42,2	41,4	42,5	41,3
Sonstige Vergütung	0,1	0,7	0,1	-	-
Honorare	26,4	27,2	28,3	28,5	29,2
Werbung	1,9	2,2	2,3	2,2	2,1
Miete	13,0	14,5	14,1	13,8	13,7
Fortbildung	0,1	0,1	0,1	0,1	0,1
Lehrmittel	3,6	1,1	1,3	1,0	1,0
Geschäftsausgaben	6,9	6,9	6,5	6,7	5,4
Sonstige	7,6	5,2	5,9	5,2	7,3
<b>Insgesamt</b>	<b>100</b>	<b>100</b>	<b>100</b>	<b>100</b>	<b>100</b>
<b>Einnahmen in €</b>					
Teilnahmegebühren	9 951 767	9 589 333	10 036 399	10 239 756	10 753 256
Öffentliche Zuschüsse	9 900 436	9 862 119	9 609 835	9 441 752	9 273 790
davon					
Zuschüsse vom Land	4 369 229	3 967 420	3 988 907	3 974 832	3 937 577
Zuschüsse vom Landkreis/ von der Gemeinde	5 531 207	5 894 699	5 620 928	5 466 920	5 336 213
Sonstige <sup>1)</sup>	2 347 572	2 011 488	2 023 482	1 710 313	2 255 243
<b>Insgesamt</b>	<b>22 199 775</b>	<b>21 462 940</b>	<b>21 669 716</b>	<b>21 391 821</b>	<b>22 282 289</b>
<b>Anteil in Prozent</b>					
Teilnahmegebühren	44,8	44,7	46,3	47,9	48,3
Öffentliche Zuschüsse	44,6	46,0	44,3	44,1	41,6
davon					
Zuschüsse vom Land	19,7	18,5	18,4	18,6	17,7
Zuschüsse vom Landkreis/ von der Gemeinde	24,9	27,5	25,9	25,6	23,9
Sonstige <sup>1)</sup>	10,6	9,4	9,3	8,0	10,1
<b>Insgesamt</b>	<b>100</b>	<b>100</b>	<b>100</b>	<b>100</b>	<b>100</b>

1) Bund, EU und andere Einnahmen

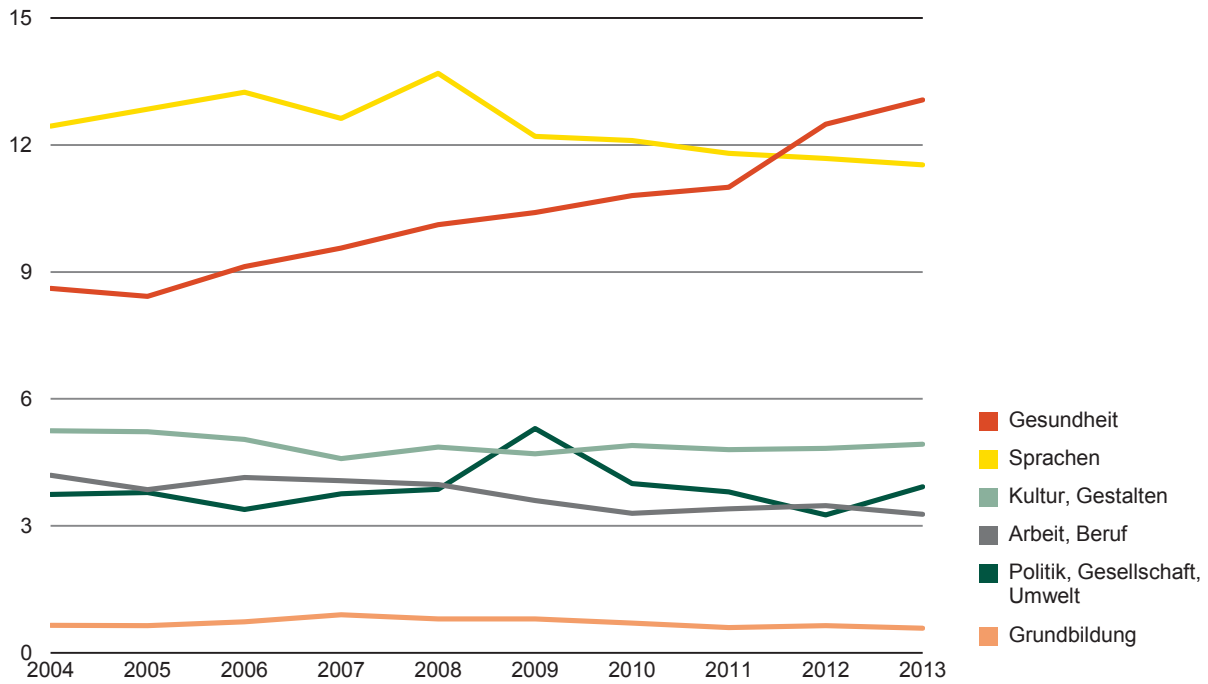
## 19. Öffentliche Zuschüsse für die Volkshochschulen 2013 nach Bundesländern

Bundesland	Insgesamt	Landesmittel	Kommunale Mittel
<b>absolut in 1 000 €</b>			
Baden-Württemberg	55 121	11 715	43 406
Bayern	65 018	10 923	54 095
Berlin	15 300	15 300	-
Brandenburg	6 275	1 753	4 521
Bremen	5 310	657	4 652
Hamburg	5 993	5 993	-
Hessen	32 336	6 396	25 940
Mecklenburg-Vorpommern	5 755	2 264	3 491
Niedersachsen	50 003	22 414	27 589
Nordrhein-Westfalen	121 770	45 640	76 130
Rheinland-Pfalz	13 616	5 179	8 437
Saarland	5 430	1 906	3 524
<b>Sachsen</b>	<b>9 274</b>	<b>3 938</b>	<b>5 336</b>
Sachsen-Anhalt	6 453	1 726	4 728
Schleswig-Holstein	13 803	1 484	12 319
Thüringen	7 757	3 233	4 524
<b>Deutschland</b>	<b>419 212</b>	<b>140 520</b>	<b>278 692</b>
<b>Anteil an den Einnahmen in Prozent</b>			
Baden-Württemberg	34,6	7,4	27,3
Bayern	36,9	6,2	30,7
Berlin	43,5	43,5	-
Brandenburg	62,0	17,3	44,7
Bremen	47,4	5,9	41,5
Hamburg	35,2	35,2	-
Hessen	38,5	7,6	30,9
Mecklenburg-Vorpommern	59,5	23,4	36,1
Niedersachsen	30,7	13,8	17,0
Nordrhein-Westfalen	53,4	20,0	33,4
Rheinland-Pfalz	36,2	13,8	22,4
Saarland	47,8	16,8	31,0
<b>Sachsen</b>	<b>41,6</b>	<b>17,7</b>	<b>23,9</b>
Sachsen-Anhalt	56,6	15,1	41,5
Schleswig-Holstein	37,4	4,0	33,4
Thüringen	53,7	22,4	31,3
<b>Deutschland</b>	<b>40,8</b>	<b>13,7</b>	<b>27,1</b>
<b>je Einwohner in €</b>			
Baden-Württemberg	5,22	1,11	4,11
Bayern	5,19	0,87	4,32
Berlin	4,53	4,53	-
Brandenburg	2,56	0,72	1,85
Bremen	8,11	1,00	7,10
Hamburg	3,46	3,46	-
Hessen	5,37	1,06	4,31
Mecklenburg-Vorpommern	3,60	1,41	2,18
Niedersachsen	6,43	2,88	3,55
Nordrhein-Westfalen	6,94	2,60	4,34
Rheinland-Pfalz	3,41	1,30	2,11
Saarland	5,46	1,92	3,54
<b>Sachsen</b>	<b>2,29</b>	<b>0,97</b>	<b>1,32</b>
Sachsen-Anhalt	2,86	0,76	2,09
Schleswig-Holstein	4,92	0,53	4,39
Thüringen	3,57	1,49	2,08
<b>Deutschland</b>	<b>5,21</b>	<b>1,75</b>	<b>3,46</b>

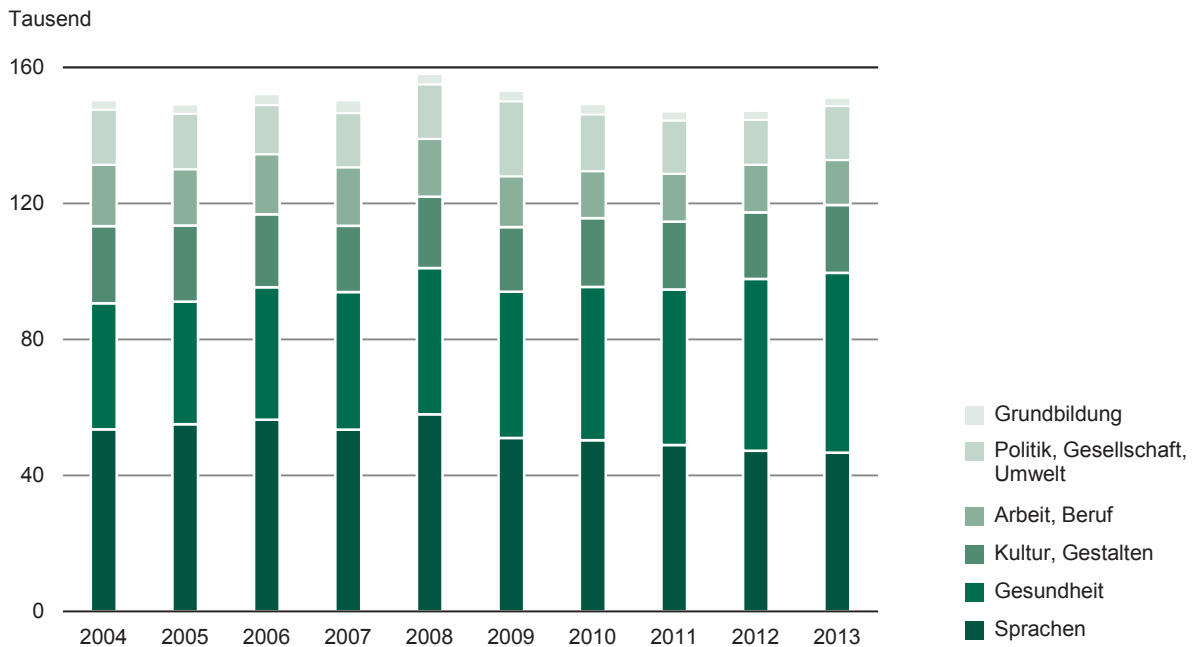
**Abb. 1 Veranstaltungen, Unterrichtsstunden und Teilnehmer an Volkshochschulen in Sachsen und Deutschland 2013 nach Programmbereichen in Prozent**



**Abb. 2 Kursteilnehmer an Volkshochschulen je 1 000 Einwohner 2004 bis 2013 nach Programmbereichen**



**Abb. 3 Kursteilnehmer an Volkshochschulen 2004 bis 2013 nach Programmbereichen**



**Herausgeber:**

Statistisches Landesamt des Freistaates Sachsen

**Redaktion:**

Statistisches Landesamt des Freistaates Sachsen

**Gestaltung und Satz:**

Statistisches Landesamt des Freistaates Sachsen

**Redaktionsschluss:**

Januar 2015

**Bezug:**

Statistisches Landesamt des Freistaates Sachsen

Hausanschrift: Macherstraße 63, 01917 Kamenz

Telefon: +49 3578 33-1424

Telefax: +49 3578 33-1499

E-Mail: [vertrieb@statistik.sachsen.de](mailto:vertrieb@statistik.sachsen.de)

[www.statistik.sachsen.de](http://www.statistik.sachsen.de)

**Verteilerhinweis**

Diese Informationsschrift wird von der Sächsischen Staatsregierung im Rahmen ihrer verfassungsmäßigen Verpflichtung zur Information der Öffentlichkeit herausgegeben. Sie darf weder von politischen Parteien noch von deren Kandidaten oder Helfern zum Zwecke der Wahlwerbung verwendet werden. Dies gilt für alle Wahlen.

Missbräuchlich ist insbesondere die Verteilung auf Wahlveranstaltungen, an Informationsständen der Parteien sowie das Einlegen, Aufdrucken oder Aufkleben parteipolitischer Informationen oder Werbemittel.

Untersagt ist auch die Weitergabe an Dritte zur Verwendung bei der Wahlwerbung.

**Copyright**

Statistisches Landesamt des Freistaates Sachsen, Kamenz, 2015

Vervielfältigung und Verbreitung, auch auszugsweise, mit Quellenangabe gestattet.

ISSN 2195-304X