



Statistischer Bericht



Gewerbeanmeldungen und -abmeldungen im Freistaat Sachsen

III. Quartal und I. bis III. Quartal 2014

D I 1 – vj 3/14

Zeichenerklärung

- Nichts vorhanden (genau Null)
- 0 weniger als die Hälfte von 1 in der letzten besetzten Stelle, jedoch mehr als nichts
- ... Angabe fällt später an
- / Zahlenwert nicht sicher genug
- . Zahlenwert unbekannt oder geheim zu halten
- x Tabellenfach gesperrt, weil Aussage nicht sinnvoll
- () Aussagewert ist eingeschränkt
- p vorläufige Zahl
- r berichtigte Zahl
- s geschätzte Zahl

Inhalt

	Seite
Vorbemerkungen	3
Erläuterungen	3
Abbildungen	
Abb. 1 Gewerbeanzeigen im 3. Quartal 2014 nach Rechtsformen	5
Abb. 2 Gewerbeanzeigen im 3. Quartal 2014 nach Kreisfreien Städten und Landkreisen sowie Grund der Meldung	5
Abb. 3 Gewerbeanzeigen im 1. bis 3. Quartal 2014 nach Rechtsformen	19
Abb. 4 Gewerbeanzeigen im 1. bis 3. Quartal 2014 nach Kreisfreien Städten und Landkreisen	19
Tabellen	
1. Gewerbeanzeigen seit 1996 nach Grund der Meldung	6
2. Gewerbeanzeigen im 3. Quartal 2014 nach Art der Niederlassung, Rechtsform, Einzelunternehmen nach Geschlecht und Staatsangehörigkeit des Inhabers sowie Grund der Meldung	8
3. Gewerbeanzeigen im 3. Quartal 2014 nach Wirtschaftsbereichen und Grund der Meldung	10
4. Neugründungen und vollständige Aufgaben im 3. Quartal 2014 nach Wirtschaftsbereichen und Art der Niederlassung	12
5. Gewerbebeanmeldungen im 3. Quartal 2014 nach Kreisfreien Städten und Landkreisen sowie Grund der Meldung	14
6. Gewerbeabmeldungen im 3. Quartal 2014 nach Kreisfreien Städten und Landkreisen sowie Grund der Meldung	14
7. Neugründungen im 3. Quartal 2014 nach Kreisfreien Städten und Landkreisen sowie Art der Niederlassung	15
8. Vollständige Aufgaben im 3. Quartal 2014 nach Kreisfreien Städten und Landkreisen sowie Art der Niederlassung	15
9. Gewerbeanzeigen im 3. Quartal 2014 nach Kreisfreien Städten und Landkreisen sowie Wirtschaftsbereichen	16
10. Gewerbebeanmeldungen von Gewerbetreibenden im 3. Quartal 2014 nach Kreisfreien Städten und Landkreisen sowie Neugründungen nach Geschlecht	18
11. Gewerbeabmeldungen von Gewerbetreibenden im 3. Quartal 2014 nach Kreisfreien Städten und Landkreisen sowie vollständige Aufgaben nach Geschlecht	18
12. Gewerbeanzeigen im 1. bis 3. Quartal 2014 nach Art der Niederlassung, Rechtsform, Einzelunternehmen nach Geschlecht und Staatsangehörigkeit des Inhabers sowie Grund der Meldung	20
13. Gewerbeanzeigen im 1. bis 3. Quartal 2014 nach Wirtschaftsbereichen und Grund der Meldung	22
14. Neugründungen und vollständige Aufgaben im 1. bis 3. Quartal 2014 nach Wirtschaftsbereichen und Art der Niederlassung	24

	Seite
15. Gewerbeanmeldungen im 1. bis 3. Quartal 2014 nach Kreisfreien Städten und Landkreisen sowie Grund der Meldung	26
16. Gewerbeabmeldungen im 1. bis 3. Quartal 2014 nach Kreisfreien Städten und Landkreisen sowie Grund der Meldung	26
17. Neugründungen im 1. bis 3. Quartal 2014 nach Kreisfreien Städten und Landkreisen sowie Art der Niederlassung	27
18. Vollständige Aufgaben im 1. bis 3. Quartal 2014 nach Kreisfreien Städten und Landkreisen sowie Art der Niederlassung	27
19. Gewerbeanzeigen im 1. bis 3. Quartal 2014 nach Kreisfreien Städten und Landkreisen sowie Wirtschaftsbereichen	28
20. Gewerbeanmeldungen von Gewerbetreibenden im 1. bis 3. Quartal 2014 nach Kreisfreien Städten und Landkreisen sowie Neugründungen nach Geschlecht	30
21. Gewerbeabmeldungen von Gewerbetreibenden im 1. bis 3. Quartal 2014 nach Kreisfreien Städten und Landkreisen sowie vollständige Aufgaben nach Geschlecht	30

Vorbemerkungen

Rechtsgrundlagen

Die Rechtsgrundlagen der Gewerbeanzeigenstatistik bilden die Gewerbeordnung in der Fassung der Bekanntmachung vom 22. Februar 1999 (BGBl. I S. 202), zuletzt geändert durch Artikel 2 des Gesetzes vom 6. September 2013 (BGBl. I S. 3556) in Verbindung mit dem Gesetz über die Statistik für Bundeszwecke (Bundesstatistikgesetz - BStatG) vom 22. Januar 1987 (BGBl. I S. 462, 565), zuletzt geändert durch Art. 13 des Gesetzes vom 25. Juli 2013 (BGBl. I S. 2749) und das Dritte Gesetz zum Abbau bürokratischer Hemmnisse insbesondere in der mittelständischen Wirtschaft vom 17. März 2009 (BGBl. I S. 550) Artikel 9 - Änderung der Gewerbeordnung.

Erläuterungen

Auskunftspflichtig für die Gewerbeanzeigenstatistik sind die Gewerbeanzeigenden, die nach § 14 der Gewerbeordnung (GewO) jedes stehende Gewerbe oder den Betrieb einer Zweigniederlassung oder einer unselbstständigen Zweigstelle bzw. nach § 55c GewO ein Reisegewerbe als selbstständige Tätigkeit anzeigen müssen. Sie erfüllen ihre statistische Auskunftspflicht durch die Erstattung der Anzeige bei den zuständigen Behörden. Diese übermitteln die Angaben der Gewerbeanzeigen monatlich an das zuständige statistische Landesamt.

Als Gewerbe gilt jede erlaubte selbstständige Tätigkeit, die auf Dauer angelegt ist und mit Absicht der Gewinnerzielung betrieben wird. Die Tätigkeiten, die der Gewerbeordnung unterliegen, regelt § 6 GewO. Ausgenommen von der Anzeigepflicht sind insbesondere die Urproduktion (Land- und Forstwirtschaft, Garten- und Weinbau, Fischerei, Bergbau), die freien Berufe im Sinne des Gewerberechts (z. B. Ärzte, Rechtsanwälte, Notare, Wirtschaftsprüfer, wissenschaftliche, künstlerische oder schriftstellerische Tätigkeiten), Versicherungsunternehmen und die Verwaltung eigenen Vermögens. Wird aber eine dieser nichtgewerblichen Tätigkeiten in Verbindung mit einer Gewerbetätigkeit ausgeübt, kommen die allgemeinen Bestimmungen der GewO zur Anwendung.

Anzeigepflichtig sind die Gewerbetreibenden (natürliche oder juristische Personen). Bei Personengesellschaften sind die geschäftsführungsberechtigten Gesellschafter die Gewerbetreibenden, nicht dagegen die Personengesellschaften als solche, da diese keine eigene Rechtspersönlichkeit besitzen. Damit ist jeder dieser Gesellschafter auch anzeigepflichtig.

Eine Gewerbemeldung kann aus unterschiedlichen Gründen erfolgen und wird mit einem der dafür gesetzlich vorgegebenen Meldeformulare, unterschieden nach Anmeldung, Ummeldung oder Abmeldung, vollzogen. Gewerbemeldungen werden entsprechend dem Ersten Gesetz zum Abbau bürokratischer Hemmnisse insbesondere in der mittelständischen Wirtschaft vom 22. August 2006 (BGBl. I S. 1970) ab August 2006 nicht mehr verarbeitet.

Eine *Anmeldung* ist abzugeben bei

- Neuerrichtung eines Gewerbebetriebes in Differenzierung nach
 - Neugründungen,
 - Gründungen nach Umwandlungsgesetz (z. B. Verschmelzung, Spaltung)
- Zuzug eines bestehenden Betriebes aus einem anderen Gewerbeamtsbereich, d. h. Wiedereröffnung nach Verlegung,
- Übernahme eines bereits bestehenden Betriebes auf Grund von
 - Rechtsformwechsel,
 - Gesellschaftereintritt,
 - Erbfolge, Kauf oder Pacht.

Eine *Abmeldung* ist abzugeben bei

- Aufgabe eines Gewerbebetriebes in Differenzierung nach
 - vollständigen Aufgaben,
 - Schließung nach Umwandlungsgesetz (z. B. Verschmelzung, Spaltung)
- Fortzug eines bestehenden Gewerbebetriebes in einen anderen Gewerbeamtsbereich, d. h. Schließung wegen Verlegung,
- Übergabe eines weiterhin bestehenden Betriebes auf Grund von
 - Rechtsformwechsel,
 - Gesellschafteraustritt,
 - Erbfolge, Verkauf oder Verpachtung.

Die Gewerbemeldungen beinhalten u. a. neben den Hilfsmerkmalen, Name/Firmierung und Anschrift des Gewerbebetriebes, verbale Angaben zur aufgenommenen bzw. beendeten Tätigkeit, die Anzahl der voraussichtlich bzw. zuletzt beschäftigten Arbeitnehmer, unterschieden nach Vollzeit- und Teilzeitbeschäftigten, den Grund der Gewerbemeldung, die Art der Niederlassung, Eintragung im Handels-, Genossenschafts- oder Vereinsregister. Neben diesen betriebsbezogenen Merkmalen werden die personenbezogenen Merkmale Staatsangehörigkeit und Geschlecht der Gewerbetreibenden erfasst. Jedes Gewerbe wird gemäß den verbalen Angaben auf der Gewerbeanzeige zur angemeldeten bzw. beendeten Tätigkeit einer Wirtschaftsabteilung der „Klassifikation der Wirtschaftszweige“ (WZ 2008) zugeordnet.

Die *Neugründung* setzt sich zusammen aus der Betriebsgründung und der sonstigen Neugründung.

Unter *Betriebsgründung bzw. der Gründung von Betrieben mit größerer wirtschaftlicher Bedeutung* wird aus statistischer Sicht die Gründung einer Hauptniederlassung, Zweigniederlassung oder einer unselbstständigen Zweigstelle durch eine juristische Person, eine Gesellschaft ohne Rechtspersönlichkeit (Personengesellschaft) oder eine natürliche Person zusammengefasst. Bei einer natürlichen Person, die eine Hauptniederlassung anmeldet, gilt als Voraussetzung für eine Betriebsgründung, dass sie entweder in das Handelsregister eingetragen ist oder aber eine Handwerkskarte besitzt oder mindestens einen Arbeitnehmer lt. Gewerbeanmeldung beschäftigen wird.

Eine *sonstige Neugründung* ist die Gründung einer Hauptniederlassung durch einen Kleingewerbetreibenden, die nach Art und Umfang keinen in kaufmännischer Weise eingerichteten Geschäftsbetrieb erfordert (Nicht-Kaufmann/-frau). Der Kleingewerbetreibende ist nicht im Handelsregister eingetragen, besitzt keine Handwerkskarte und beschäftigt keine Arbeitnehmer. Die Gründung eines Gewerbes, das in der Gewerbeanzeige bereits als Gewerbe im Nebenerwerb ausgewiesen wird, gilt ebenfalls als sonstige Neugründung.

Mit der Unterscheidung in „Betriebsgründung“ und „Sonstige Neugründung“ lässt sich das Gründungsgeschehen nur näherungsweise bestimmen, da sich die zugrunde liegenden Angaben auf den Zeitpunkt der Gewerbeanmeldung beziehen und teilweise unvollständig sind. Insbesondere kann daher nicht ausgeschlossen werden, dass ein zu den „Sonstigen Neugründungen“ zugeordneter Betrieb später größere wirtschaftliche Aktivitäten entfaltet und dann als Betriebsgründung anzusehen wäre.

Die *Übernahme* umfasst Rechtsformwechsel, Gesellschaftereintritte, Kauf oder Pacht eines Unternehmens sowie den Eintritt der Erbfolge.

Die *Umwandlung* nach dem Umwandlungsgesetz umfasst die Verschmelzung mehrerer Unternehmen zu einem Unternehmen, die Aufspaltung eines Unternehmens in mehrere Unternehmen sowie die Aufspaltung oder Ausgliederung von Unternehmensteilen mit dem Ziel der Neugründung.

Die *vollständige Aufgabe* setzt sich zusammen aus der Betriebsaufgabe und der sonstigen Stilllegung.

Eine *Betriebsaufgabe bzw. die Aufgabe von Betrieben mit größerer wirtschaftlicher Bedeutung* umfasst aus statistischer Sicht die vollständige Aufgabe einer Hauptniederlassung, einer Zweigniederlassung oder einer unselbstständigen Zweigstelle, welche durch eine juristische Person, eine Gesellschaft ohne Rechtspersönlichkeit (Personengesellschaft) oder eine natürliche Person geführt wurde. Bei einer natürlichen Person gilt als Voraussetzung, dass sie entweder in das Handelsregister eingetragen war oder zuletzt mindestens einen Arbeitnehmer beschäftigt hat.

Eine *sonstige Stilllegung* ist die vollständige Aufgabe einer Hauptniederlassung eines Kleingewerbetreibenden (Nicht-Kaufmann/-frau). Das Kleinunternehmen war nicht im Handelsregister eingetragen und beschäftigte keine Arbeitnehmer. Die Aufgabe eines Gewerbes, das im Nebenerwerb betrieben wurde, gilt ebenfalls als sonstige Stilllegung.

Die Unterscheidung der Gewerbeabmeldungen in „Betriebsaufgabe“ und „Sonstige Stilllegungen“ ist aus den für die Gewerbeabmeldungen genannten Gründen ebenfalls nur näherungsweise zu treffen.

Die *Übergabe* umfasst Rechtsformwechsel, Gesellschafteraustritte, Verkauf oder Verpachtung eines Unternehmens sowie den Antritt der Erbfolge.

Nach der Art der Niederlassung des angezeigten Gewerbebetriebes werden unterschieden:

Hauptniederlassung

Mittelpunkt des Geschäftsverkehrs eines Betriebes, der sich bei Personenhandelsgesellschaften und juristischen

Personen am Sitz des Unternehmens befindet. Er kann aber auch in der Wohnung des Gewerbetreibenden liegen.

Zweigniederlassung

Betrieb mit selbstständiger Organisation, selbstständigen Betriebsmitteln und gesonderter Buchführung, dessen Leiter Geschäfte selbstständig abzuschließen und durchzuführen befugt ist.

Unselbstständige Zweigstelle

Feste örtliche Anlagen oder Einrichtungen, die der Ausübung eines stehenden Gewerbes dienen, jedoch nicht die Bedingungen einer Zweigniederlassung erfüllen.

Methodische Hinweise

Die Ergebnisse der Gewerbeanzeigenstatistik werden ab 2006 ohne Automatenaufsteller und Reisegewerbe dargestellt. Alle Ergebnisse nach Kreisfreien Städten und Landkreisen beziehen sich auf den Gebietsstand 1. Januar 2014.

Abb. 1 Gewerbeanzeigen im 3. Quartal 2014 nach Rechtsformen in Prozent

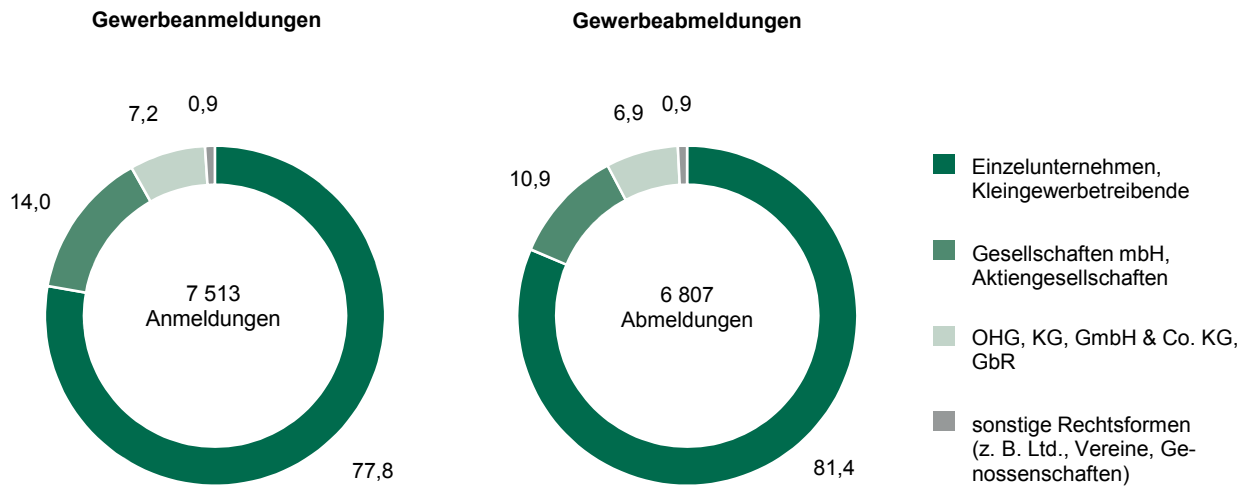
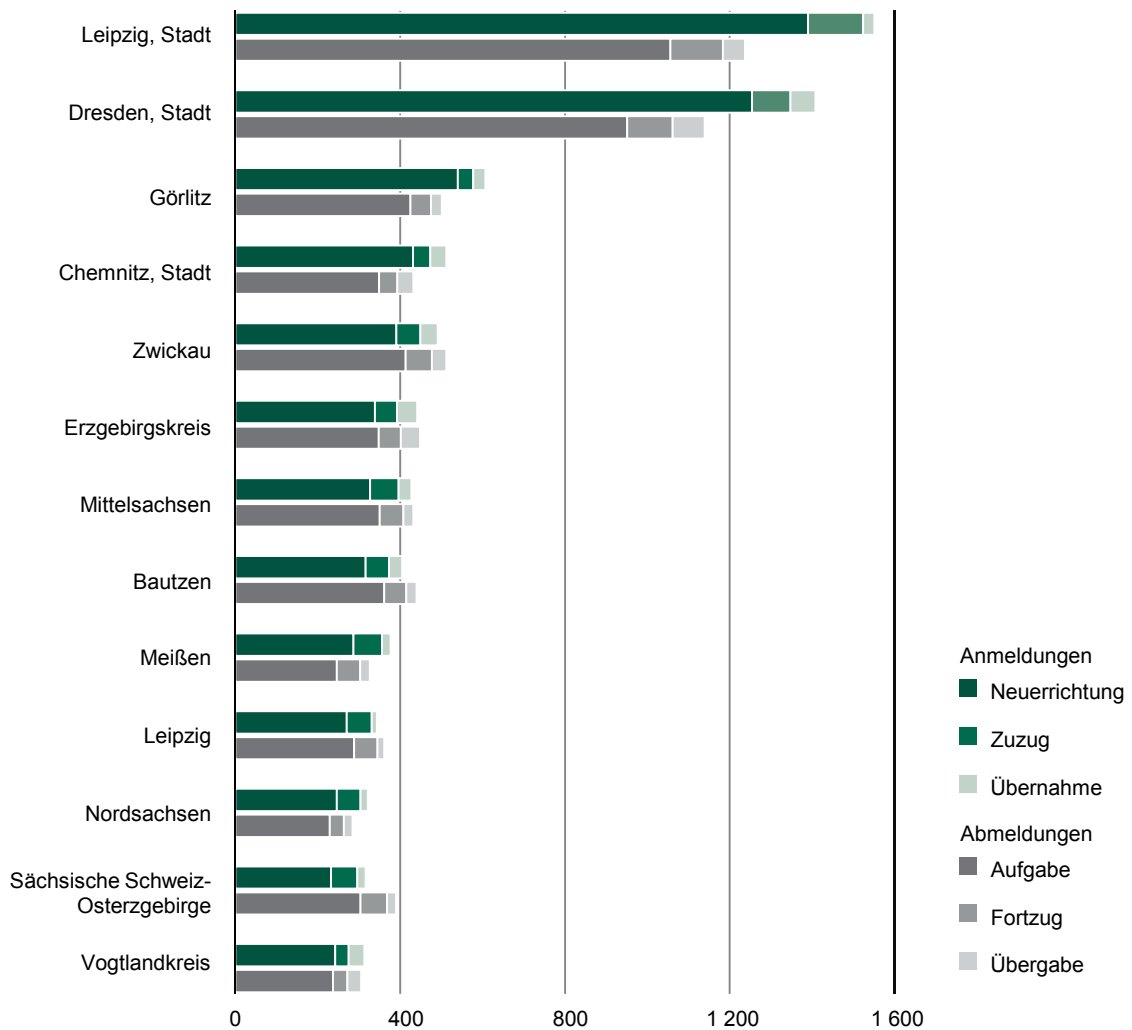


Abb. 2 Gewerbeanzeigen im 3. Quartal 2014 nach Kreisfreien Städten und Landkreisen sowie Grund der Meldung



1. Gewerbeanzeigen seit 1996 nach Grund der Meldung

Zeitraum	Anmeldungen									
	insgesamt	Veränderung zum Vorjahr in %	Neuerrichtung			Zuzug	Übernahme			
			zusammen	Neugründung	Umwandlung		zusammen	Rechtsformwechsel	Gesellschaftereintritt	Erbfolge/Kauf/Pacht
1996	45 337	x	35 675	x	x	2 826	6 836	x	x	x
1997	45 484	0,3	36 220	x	x	2 780	6 484	x	x	x
1998	45 582	0,2	36 973	x	x	2 367	6 242	x	x	x
1999	43 714	-4,1	35 933	x	x	2 004	5 777	x	x	x
2000	39 433	-9,8	32 355	x	x	1 742	5 336	x	x	x
2001	37 926	-3,8	31 720	x	x	1 520	4 686	x	x	x
2002	35 681	-5,9	30 272	x	x	1 069	4 340	x	x	x
2003	41 952	17,6	37 543	37 313	230	1 876	2 533	437	94	2 002
2004	49 171	17,2	43 903	43 564	339	2 424	2 844	673	141	2 030
2005	45 386	-7,7	39 990	39 738	252	2 592	2 804	680	169	1 955
2006	43 736	-3,6	38 164	37 853	311	2 851	2 721	622	223	1 876
2007	39 038	-10,7	33 397	32 981	416	2 988	2 653	630	173	1 850
2008	39 526	1,3	33 628	33 398	230	3 300	2 598	644	177	1 777
2009	38 630	-2,3	32 663	32 339	324	3 255	2 712	886	221	1 605
2010	38 200	-1,1	32 272	31 904	368	3 410	2 518	702	151	1 665
2011	36 331	-4,9	30 823	30 548	275	3 409	2 099	508	163	1 428
2012	32 364	-10,9	27 072	26 822	250	3 272	2 020	467	153	1 400
2013	30 995	-4,2	25 733	25 489	244	3 231	2 031	462	149	1 420
1. Quartal	8 087	-6,3	6 669	6 625	44	850	568	135	50	383
2. Quartal	7 924	-3,6	6 691	6 641	50	798	435	119	22	294
1. Halbjahr	16 011	-5,0	13 360	13 266	94	1 648	1 003	254	72	677
3. Quartal	7 705	-4,5	6 486	6 434	52	780	439	104	50	285
4. Quartal	7 279	-2,3	5 887	5 789	98	803	589	104	27	458
2. Halbjahr	14 984	-3,4	12 373	12 223	150	1 583	1 028	208	77	743
2014
Januar	3 049	1,7	2 430	2 409	21	384	235	59	15	161
Februar	2 254	-10,6	1 866	1 855	11	240	148	37	20	91
März	2 797	8,9	2 278	2 257	21	295	224	68	14	142
1. Quartal	8 100	0,2	6 574	6 521	53	919	607	164	49	394
April	2 537	-11,2	2 070	2 051	19	285	182	96	9	77
Mai	2 359	-6,5	1 988	1 980	8	229	142	37	10	95
Juni	2 532	-0,5	2 103	2 095	8	287	142	39	17	86
2. Quartal	7 428	-6,3	6 161	6 126	35	801	466	172	36	258
1. Halbjahr	15 528	-3,0	12 735	12 647	88	1 720	1 073	336	85	652
Juli	2 585	-11,5	2 150	2 131	19	274	161	49	10	102
August	2 281	0,4	1 865	1 845	20	274	142	35	16	91
September	2 647	5,4	2 250	2 218	32	280	117	35	11	71
3. Quartal	7 513	-2,5	6 265	6 194	71	828	420	119	37	264
Oktober
November
Dezember
4. Quartal
2. Halbjahr

Abmeldungen										Zeitraum
insgesamt	Veränderung zum Vorjahr in %	Aufgabe			Fortzug	Übergabe				
		zusammen	vollständige Aufgabe	Umwandlung		zusammen	Rechtsformwechsel	Gesellschafteraustritt	Erbfolge/Verkauf/Verpachtung	
36 167	x	26 941	x	x	3 141	6 085	x	x	x	1996
36 995	2,3	27 992	x	x	3 240	5 763	x	x	x	1997
38 819	4,9	30 722	x	x	2 850	5 247	x	x	x	1998
37 968	-2,2	30 775	x	x	2 344	4 849	x	x	x	1999
36 981	-2,6	30 319	x	x	2 225	4 437	x	x	x	2000
36 090	-2,4	30 186	x	x	2 145	3 759	x	x	x	2001
34 931	-3,2	29 577	x	x	1 767	3 587	x	x	x	2002
32 600	-6,7	27 999	27 783	216	2 209	2 392	607	392	1 393	2003
32 630	0,1	27 286	26 933	353	2 830	2 514	726	367	1 421	2004
35 776	9,6	30 381	30 084	297	3 013	2 382	828	323	1 231	2005
35 256	-1,5	29 801	29 433	368	3 105	2 350	768	347	1 235	2006
34 965	-0,8	29 248	28 810	438	3 341	2 376	751	324	1 301	2007
36 696	5,0	30 723	30 448	275	3 646	2 327	746	378	1 203	2008
35 094	-4,4	28 925	28 585	340	3 603	2 566	1 060	359	1 147	2009
34 661	-1,2	28 508	28 111	397	3 759	2 394	804	379	1 211	2010
33 220	-4,2	27 526	27 195	331	3 706	1 988	598	306	1 084	2011
32 611	-1,8	27 062	26 773	289	3 526	2 023	594	332	1 097	2012
31 059	-4,8	25 577	25 258	319	3 435	2 047	528	438	1 081	2013
8 536	-5,7	7 004	6 951	53	952	580	148	148	284	1. Quartal
6 954	-8,2	5 728	5 673	55	821	405	134	69	202	2. Quartal
15 490	-6,9	12 732	12 624	108	1 773	985	282	217	486	1. Halbjahr
7 044	-4,4	5 799	5 716	83	798	447	125	123	199	3. Quartal
8 525	-1,0	7 046	6 918	128	864	615	121	98	396	4. Quartal
15 569	-2,6	12 845	12 634	211	1 662	1 062	246	221	595	2. Halbjahr
...	2014
3 585	1,6	2 973	2 941	32	405	207	64	43	100	Januar
2 303	-9,7	1 911	1 898	13	245	147	43	20	84	Februar
2 605	6,0	2 121	2 086	35	291	193	73	27	93	März
8 493	-0,5	7 005	6 925	80	941	547	180	90	277	1. Quartal
2 336	-4,6	1 899	1 884	15	252	185	96	18	71	April
2 061	-9,2	1 682	1 672	10	225	154	42	47	65	Mai
2 264	1,3	1 838	1 823	15	263	163	46	29	88	Juni
6 661	-4,2	5 419	5 379	40	740	502	184	94	224	2. Quartal
15 154	-2,2	12 424	12 304	120	1 681	1 049	364	184	501	1. Halbjahr
2 377	-5,7	1 916	1 899	17	283	178	54	40	84	Juli
2 110	-0,1	1 735	1 708	27	238	137	44	34	59	August
2 320	-3,7	1 906	1 862	44	287	127	39	30	58	September
6 807	-3,4	5 557	5 469	88	808	442	137	104	201	3. Quartal
...	Oktober
...	November
...	Dezember
...	4. Quartal
...	2. Halbjahr

2. Gewerbeanzeigen im 3. Quartal 2014 nach Art der Niederlassung, Rechtsform, Einzelunternehmen nach Geschlecht und Staatsangehörigkeit des Inhabers sowie Grund der Meldung

Art der Niederlassung Rechtsform Geschlecht Staatsangehörigkeit	Anmeldungen									
	ins- gesamt	Verän- derung zum Vorjahr in %	Neuerichtung			Zuzug	Übernahme			
			zu- sammen	Neu- gründung	Um- wand- lung		zu- sammen	Rechts- form- wech- sel	Gesell- schaf- terein- tritt	Erbfolge/ Kauf/ Pacht
Insgesamt	7 513	-2,5	6 265	6 194	71	828	420	119	37	264
										Art der
Hauptniederlassung	6 770	-0,5	5 670	5 645	25	811	289	75	30	184
Zweigniederlassung	148	-6,9	113	107	6	6	29	8	1	20
Unselbstständige Zweig- stelle	595	-19,8	482	442	40	11	102	36	6	60
										Rechts
Einzelunternehmen	5 845	-4,2	4 979	4 977	2	632	234	23	x	211
Offene Handelsgesell- schaft	27	145,5	18	18	-	-	9	4	4	1
Kommanditgesellschaft	14	-12,5	8	8	-	-	6	1	5	-
GmbH & Co. KG	175	-7,4	99	96	3	35	41	30	5	6
Gesellschaft des bürger- lichen Rechts (GbR)	328	15,9	283	281	2	12	33	6	21	6
Aktiengesellschaft	28	40,0	23	15	8	3	2	2	x	-
Gesellschaft mbH	1 026	0,7	802	748	54	136	88	50	x	38
GmbH ohne Unterneh- mergesellschaft (haf- tungsbeschränkt)	804	-1,8	615	561	54	120	69	38	x	31
Unternehmergesellschaft (haftungsbeschränkt)	222	11,0	187	187	-	16	19	12	x	7
Private Company Limited by Shares (Ltd)	19	-13,6	14	14	-	4	1	-	x	1
Genossenschaft	5	-72,2	4	4	-	-	1	-	x	1
Eingetragener Verein	10	11,1	10	9	1	-	-	-	x	-
Sonstige Rechtsformen	36	100,0	25	24	1	6	5	3	2	-
										Einzelunternehmer
weiblich	1 956	-1,9	1 692	1 691	1	180	84	4	x	80
männlich	3 889	-5,3	3 287	3 286	1	452	150	19	x	131
										Einzelunternehmer nach
deutsch	4 815	-4,9	4 040	4 038	2	577	198	23	x	175
polnisch	352	8,3	335	335	-	16	1	-	x	1
rumänisch	142	22,4	131	131	-	11	-	-	x	-
vietnamesisch	55	14,6	43	43	-	1	11	-	x	11
türkisch	37	-33,9	29	29	-	2	6	-	x	6
bulgarisch	36	-51,4	31	31	-	5	-	-	x	-
kroatisch	34	-37,0	34	34	-	-	-	-	x	-
ungarisch	32	6,7	27	27	-	5	-	-	x	-

Abmeldungen										Art der Niederlassung Rechtsform Geschlecht Staatsangehörigkeit
ins- gesamt	Verän- derung zum Vorjahr in %	Aufgabe			Fort- zug	Übergabe				
		zu- sammen	voll- ständi- ge Auf- gabe	Um- wand- lung		zu- sammen	Rechts- form- wech- sel	Gesell- schaf- teraus- tritt	Erbfolge/ Verkauf/ Verpach- tung	
6 807	-3,4	5 557	5 469	88	808	442	137	104	201	Insgesamt
Niederlassung										
6 043	-1,1	4 940	4 890	50	783	320	87	84	149	Hauptniederlassung
184	-13,2	155	151	4	8	21	9	3	9	Zweigniederlassung
580	-19,3	462	428	34	17	101	41	17	43	Unselbstständige Zweig- stelle
form										
5 539	0,1	4 672	4 661	11	637	230	67	x	163	Einzelunternehmen
18	-75,3	9	8	1	-	9	3	6	-	Offene Handelsgesell- schaft
18	-43,8	9	9	-	1	8	3	3	2	Kommanditgesellschaft
122	-21,3	68	60	8	20	34	7	25	2	GmbH & Co. KG
309	-5,8	187	187	-	23	99	27	69	3	Gesellschaft des bürger- lichen Rechts (GbR)
22	-40,5	12	6	6	5	5	5	x	-	Aktiengesellschaft
718	-11,7	558	499	59	112	48	21	x	27	Gesellschaft mbH
613	-16,7	478	419	59	94	41	17	x	24	GmbH ohne Unterneh- mergesellschaft (haf- tungsbeschränkt)
105	36,4	80	80	-	18	7	4	x	3	Unternehmergesellschaft (haftungsbeschränkt)
26	30,0	19	19	-	6	1	-	x	1	Private Company Limited by Shares (Ltd)
7	-69,6	5	5	-	1	1	-	x	1	Genossenschaft
4	33,3	4	3	1	-	-	-	x	-	Eingetragener Verein
24	-7,7	14	12	2	3	7	4	1	2	Sonstige Rechtsformen
nach Geschlecht										
1 806	2,1	1 519	1 518	1	207	80	9	x	71	weiblich
3 733	-0,9	3 153	3 143	10	430	150	58	x	92	männlich
ausgewählter Staatsangehörigkeit										
4 703	-1,8	3 893	3 882	11	605	205	65	x	140	deutsch
227	14,6	220	220	-	7	-	-	x	-	polnisch
101	16,1	99	99	-	2	-	-	x	-	rumänisch
58	-14,7	49	49	-	-	9	-	x	9	vietnamesisch
39	-11,4	31	31	-	1	7	-	x	7	türkisch
55	48,6	53	53	-	2	-	-	x	-	bulgarisch
26	420,0	24	24	-	2	-	-	x	-	kroatisch
48	9,1	47	47	-	1	-	-	x	-	ungarisch

3. Gewerbeanzeigen im 3. Quartal 2014 nach Wirtschaftsbereichen und Grund der Meldung

WZ 2008	Wirtschaftsabschnitt Wirtschaftsabteilung	Anmeldungen						
		ins- gesamt	Verän- derung zum Vorjahr in %	Neuerrichtung			Zuzug	Über
				zu- sammen	Neu- gründung	Um- wand- lung		zu- sammen
A	Land- und Forstwirtschaft, Fischerei	32	-31,9	30	30	-	1	1
B	Bergbau u. Gewinnung v. Steinen u. Erden	1	x	1	1	-	-	-
C	Verarbeitendes Gewerbe	271	-6,6	217	211	6	32	22
10	darunter Herstellung von Nahrungs- und Futter- mitteln	36	71,4	25	23	2	3	8
25	Herstellung von Metallerzeugnissen	47	14,6	36	34	2	7	4
D	Energieversorgung	133	-14,7	102	102	-	25	6
E	Wasserversorgung; Abwasser- und Abfall- entsorgung und Beseitigung von Umwelt- verschmutzungen	11	57,1	6	6	-	4	1
F	Baugewerbe	1 132	-7,4	951	945	6	143	38
43	darunter Vorbereitende Baustellenarbeiten, Bauin- stallation und sonstiges Ausbaugewerbe	1 100	-7,9	926	921	5	138	36
G	Handel; Instandhaltung und Reparatur von Kfz	1 549	-2,3	1 270	1 239	31	153	126
45	darunter Handel mit Kraftfahrzeugen; Instand- haltung und Reparatur von Kfz	192	-19,0	159	156	3	21	12
46	Großhandel (ohne Handel mit Kfz)	170	-27,0	137	135	2	26	7
47	Einzelhandel (ohne Handel mit Kfz)	1 187	6,4	974	948	26	106	107
H	Verkehr und Lagerei	140	-9,7	116	114	2	16	8
I	Gastgewerbe	496	-11,7	361	356	5	14	121
55	darunter Beherbergung	73	9,0	49	49	-	3	21
56	Gastronomie	423	-14,5	312	307	5	11	100
J	Information und Kommunikation	243	-5,4	182	180	2	54	7
62	darunter Erbringung von Dienstleistungen der Informationstechnologie	199	13,1	153	151	2	42	4
63	Informationsdienstleistungen	16	-42,9	13	13	-	3	-
K	Erbringung von Finanz- und Versicherungsdienstleistungen	264	-0,8	199	195	4	52	13
L	Grundstücks- und Wohnungswesen	188	38,2	153	151	2	26	9
M	Erbringung von freiberuflichen, wissen- schaftlichen und technischen Dienst- leistungen	607	-12,0	504	500	4	97	6
73	darunter Werbung und Marktforschung	169	-6,6	153	152	1	16	-
N	Erbringung von sonstigen wirtschaftlichen Dienstleistungen	1 141	4,3	1 000	995	5	114	27
78	darunter Vermittlung und Überlassung von Arbeitskräften	44	2,3	35	35	-	8	1
81	Gebäudebetreuung; Garten- und Land- schaftsbau	439	-3,9	383	382	1	49	7
P	Erziehung und Unterricht	147	15,7	128	128	-	14	5
Q	Gesundheits- und Sozialwesen	111	-1,8	99	98	1	6	6
R	Kunst, Unterhaltung und Erholung	197	10,1	166	166	-	22	9
S	Erbringung von sonstigen Dienstleistungen	850	3,9	780	777	3	55	15
A-N, P-S	Insgesamt	7 513	-2,5	6 265	6 194	71	828	420

nahme			Abmeldungen										WZ 2008
Rechts- form- wech- sel	Gesell- schaf- terein- tritt	Erbfol- ge/ Kauf/ Pacht	ins- gesamt	Verän- derung zum Vorjahr in %	Aufgabe			Fort- zug	Übergabe				
					zu- sammen	vollstän- dige Aufgabe	Um- wand- lung		zu- sammen	Rechts- form- wech- sel	Gesell- schaf- teraus- tritt	Erbfolge/ Verkauf/ Verpach- tung	
-	-	1	22	-38,9	19	19	-	3	-	-	-	-	A
-	-	-	-	-	-	-	-	-	-	-	-	-	B
4	4	14	217	-16,9	170	160	10	30	17	4	3	10	C
2	-	6	32	10,3	24	21	3	4	4	1	-	3	10
-	2	2	35	-2,8	29	27	2	5	1	-	1	-	25
-	1	5	62	3,3	36	30	6	14	12	-	4	8	D
1	-	-	17	13,3	11	10	1	4	2	1	-	1	E
18	6	14	1 115	4,6	945	938	7	94	76	20	42	14	F
16	6	14	1 081	5,5	915	910	5	90	76	20	42	14	43
39	10	77	1 603	-4,8	1 276	1 249	27	186	141	44	29	68	G
4	2	6	183	-7,6	135	132	3	30	18	7	2	9	45
5	-	2	212	-28,1	160	155	5	24	28	7	18	3	46
30	8	69	1 208	1,4	981	962	19	132	95	30	9	56	47
3	1	4	174	-17,9	151	148	3	14	9	2	1	6	H
15	2	104	535	-3,3	444	440	4	9	82	20	2	60	I
3	-	18	87	40,3	70	70	-	2	15	4	-	11	55
12	2	86	448	-8,8	374	370	4	7	67	16	2	49	56
4	2	1	187	-7,9	140	136	4	42	5	-	1	4	J
2	2	-	145	5,8	109	107	2	33	3	-	-	3	62
-	-	-	9	-60,9	7	7	-	2	-	-	-	-	63
10	2	1	306	-20,9	232	229	3	61	13	11	2	-	K
5	3	1	127	-15,3	87	82	5	32	8	5	3	-	L
3	-	3	474	-14,1	376	370	6	88	10	6	2	2	M
-	-	-	135	-20,6	115	115	-	18	2	2	-	-	73
10	5	12	1 001	6,3	858	851	7	116	27	15	5	7	N
-	-	1	51	-	48	48	-	1	2	1	-	1	78
5	2	-	406	1,8	349	348	1	45	12	9	2	1	81
-	-	5	70	-4,1	54	54	-	12	4	1	1	2	P
4	1	1	66	-16,5	51	51	-	8	7	4	1	2	Q
1	-	8	123	3,4	98	97	1	18	7	-	4	3	R
2	-	13	708	8,6	609	605	4	77	22	4	4	14	S
119	37	264	6 807	-3,4	5 557	5 469	88	808	442	137	104	201	A-N, P-S

4. Neugründungen und vollständige Aufgaben im 3. Quartal 2014 nach Wirtschaftsbereichen und Art der Niederlassung

WZ 2008	Wirtschaftsabschnitt Wirtschaftsabteilung	Neugrün				
		insgesamt	Ver- änderung zum Vorjahr in %	Betriebsgründungen		
				zusammen	Haupt- nieder- lassung	Zweig- niederl./ unselbst. Zweigstelle
A	Land- und Forstwirtschaft, Fischerei	30	-23,1	5	2	3
B	Bergbau u. Gewinnung v. Steinen u. Erden	1	x	1	-	1
C	Verarbeitendes Gewerbe	211	-4,1	88	59	29
10	darunter Herstellung von Nahrungs- und Futter- mitteln	23	76,9	18	11	7
25	Herstellung von Metallerzeugnissen	34	13,3	15	11	4
D	Energieversorgung	102	-13,6	28	21	7
E	Wasserversorgung; Abwasser- und Abfall- entsorgung und Beseitigung von Umwelt- verschmutzungen	6	-14,3	4	1	3
F	Baugewerbe	945	-9,8	227	207	20
43	darunter Vorbereitende Baustellenarbeiten, Bauin- stallation und sonstiges Ausbaugewerbe	921	-10,9	211	196	15
G	Handel; Instandhaltung und Reparatur von Kfz	1 239	-6,0	390	190	200
45	darunter Handel mit Kraftfahrzeugen; Instand- haltung und Reparatur von Kfz	156	-22,0	55	32	23
46	Großhandel (ohne Handel mit Kfz)	135	-28,9	35	21	14
47	Einzelhandel (ohne Handel mit Kfz)	948	2,2	300	137	163
H	Verkehr und Lagerei	114	-5,0	42	18	24
I	Gastgewerbe	356	-15,6	162	90	72
55	darunter Beherbergung	49	-10,9	16	9	7
56	Gastronomie	307	-16,3	146	81	65
J	Information und Kommunikation	180	-16,3	23	17	6
62	darunter Erbringung von Dienstleistungen der Informationstechnologie	151	-0,7	17	12	5
63	Informationsdienstleistungen	13	-50,0	2	1	1
K	Erbringung von Finanz- und Versicherungsdienstleistungen	195	5,4	52	32	20
L	Grundstücks- und Wohnungswesen	151	39,8	102	77	25
M	Erbringung von freiberuflichen, wissen- schaftlichen und technischen Dienst- leistungen	500	-12,6	131	99	32
73	darunter Werbung und Marktforschung	152	-	12	11	1
N	Erbringung von sonstigen wirtschaftlichen Dienstleistungen	995	3,0	105	57	48
78	darunter Vermittlung und Überlassung von Arbeitskräften	35	-7,9	23	8	15
81	Gebäudebetreuung; Garten- und Land- schaftsbau	382	-5,2	24	18	6
P	Erziehung und Unterricht	128	20,8	28	12	16
Q	Gesundheits- und Sozialwesen	98	-4,9	20	15	5
R	Kunst, Unterhaltung und Erholung	166	3,8	30	25	5
S	Erbringung von sonstigen Dienstleistungen	777	6,9	81	48	33
A-N, P-S	Insgesamt	6 194	-3,7	1 519	970	549

dungen		Vollständige Aufgaben							WZ 2008
sonstige Neugründungen		insgesamt	Ver- änderung zum Vorjahr in %	Betriebsaufgaben			sonstige Stilllegungen		
insgesamt	darunter im Neben- erwerb			zusammen	Haupt- nieder- lassung	Zweig- niederl./ unselbst. Zweigstelle	insgesamt	darunter im Neben- erwerb	
25	22	19	-38,7	8	6	2	11	6	A
-	-	-	-	-	-	-	-	-	B
123	76	160	-13,0	67	46	21	93	47	C
5	5	21	5,0	15	14	1	6	2	10
19	6	27	-	11	7	4	16	7	25
74	65	30	11,1	12	9	3	18	14	D
2	1	10	-23,1	5	3	2	5	1	E
718	179	938	11,5	124	109	15	814	127	F
710	175	910	11,5	105	92	13	805	126	43
849	583	1 249	-12,2	444	183	261	805	390	G
101	62	132	-19,0	39	26	13	93	38	45
100	60	155	-36,5	40	23	17	115	42	46
648	461	962	-5,3	365	134	231	597	310	47
72	38	148	-14,5	47	28	19	101	31	H
194	94	440	-3,5	187	115	72	253	71	I
33	24	70	27,3	23	20	3	47	24	55
161	70	370	-7,7	164	95	69	206	47	56
157	134	136	-11,7	30	20	10	106	62	J
134	114	107	3,9	22	16	6	85	45	62
11	9	7	-65,0	-	-	-	7	6	63
143	69	229	-27,3	46	23	23	183	71	K
49	28	82	-19,6	46	32	14	36	13	L
369	292	370	-13,3	76	54	22	294	175	M
140	121	115	-17,3	10	6	4	105	75	73
890	679	851	6,4	105	57	48	746	387	N
12	8	48	9,1	24	5	19	24	14	78
358	229	348	2,7	35	26	9	313	129	81
100	83	54	-6,9	10	3	7	44	27	P
78	28	51	-28,2	5	3	2	46	14	Q
136	114	97	-4,0	15	7	8	82	47	R
696	559	605	12,0	79	29	50	526	346	S
4 675	3 044	5 469	-4,3	1 306	727	579	4 163	1 829	A-N, P-S

5. Gewerbebeanmeldungen im 3. Quartal 2014 nach Kreisfreien Städten und Landkreisen sowie Grund der Meldung

Kreisfreie Stadt Landkreis Land	Anmeldungen									
	ins- gesamt	Verän- derung zum Vorjahr in %	Neuerrichtung			Zuzug	Übernahme			
			zu- sammen	Neu- gründung	Um- wand- lung		zu- sammen	Rechts- form- wech- sel	Gesell- schaf- terein- tritt	Erbfol- ge/ Kauf/ Pacht
Chemnitz, Stadt	512	0,4	431	423	8	42	39	15	3	21
Erzgebirgskreis	441	-6,0	339	337	2	53	49	13	6	30
Mittelsachsen	427	-13,9	327	325	2	69	31	11	2	18
Vogtlandkreis	313	-2,8	242	236	6	33	38	3	3	32
Zwickau	491	4,0	391	385	6	58	42	21	2	19
Dresden, Stadt	1 408	-3,5	1 254	1 234	20	93	61	12	4	45
Bautzen	405	-1,9	316	314	2	57	32	10	5	17
Görlitz	607	-4,7	540	539	1	37	30	10	2	18
Meißen	377	-12,3	287	286	1	69	21	3	2	16
Sächsische Schweiz- Osterzgebirge	316	-12,2	232	230	2	64	20	3	-	17
Leipzig, Stadt	1 551	7,7	1 390	1 375	15	134	27	11	5	11
Leipzig	343	-18,7	270	269	1	61	12	4	1	7
Nordsachsen	322	17,1	246	241	5	58	18	3	2	13
Sachsen	7 513	-2,5	6 265	6 194	71	828	420	119	37	264

6. Gewerbeabmeldungen im 3. Quartal 2014 nach Kreisfreien Städten und Landkreisen sowie Grund der Meldung

Kreisfreie Stadt Landkreis Land	Abmeldungen									
	ins- gesamt	Verän- derung zum Vorjahr in %	Aufgabe			Fort- zug	Übergabe			
			zu- sammen	voll- ständi- ge Auf- gabe	Um- wand- lung		zu- sammen	Rechts- form- wech- sel	Gesell- schaf- teraus- tritt	Erbfolge/ Verkauf/ Verpach- tung
Chemnitz, Stadt	432	-4,2	349	337	12	44	39	20	2	17
Erzgebirgskreis	448	-6,3	348	345	3	54	46	14	5	27
Mittelsachsen	432	-4,8	350	343	7	58	24	12	2	10
Vogtlandkreis	305	-9,2	237	233	4	35	33	4	4	25
Zwickau	512	-2,8	413	403	10	64	35	21	3	11
Dresden, Stadt	1 139	-0,8	951	936	15	110	78	8	46	24
Bautzen	440	-0,5	361	354	7	54	25	11	1	13
Görlitz	501	3,3	425	424	1	50	26	9	5	12
Meißen	326	-18,3	246	243	3	57	23	4	6	13
Sächsische Schweiz- Osterzgebirge	390	18,5	304	303	1	64	22	6	-	16
Leipzig, Stadt	1 237	-1,5	1 056	1 041	15	127	54	18	24	12
Leipzig	361	-18,7	288	286	2	57	16	5	3	8
Nordsachsen	284	-3,7	229	221	8	34	21	5	3	13
Sachsen	6 807	-3,4	5 557	5 469	88	808	442	137	104	201

7. Neugründungen im 3. Quartal 2014 nach Kreisfreien Städten und Landkreisen sowie Art der Niederlassung

Kreisfreie Stadt Landkreis Land	Neugründungen						
	insgesamt	Ver- änderung zum Vorjahr in %	Betriebsgründungen			sonstige Neugründungen	
			zusammen	Haupt- nieder- lassung	Zweig- niederl./ unselbst. Zweigstelle	insgesamt	darunter im Neben- erwerb
Chemnitz, Stadt	423	8,2	94	51	43	329	252
Erzgebirgskreis	337	-6,1	70	47	23	267	173
Mittelsachsen	325	-17,9	82	49	33	243	168
Vogtlandkreis	236	-6,0	55	29	26	181	121
Zwickau	385	8,8	103	66	37	282	174
Dresden, Stadt	1 234	-4,6	352	220	132	882	651
Bautzen	314	-5,1	101	74	27	213	142
Görlitz	539	-5,1	97	70	27	442	137
Meißen	286	-17,3	75	52	23	211	122
Sächsische Schweiz- Osterzgebirge	230	-11,9	55	40	15	175	109
Leipzig, Stadt	1 375	5,4	310	197	113	1 065	767
Leipzig	269	-21,1	63	36	27	206	133
Nordsachsen	241	1,7	62	39	23	179	95
Sachsen	6 194	-3,7	1 519	970	549	4 675	3 044

8. Vollständige Aufgaben im 3. Quartal 2014 nach Kreisfreien Städten und Landkreisen sowie Art der Niederlassung

Kreisfreie Stadt Landkreis Land	Vollständige Aufgaben						
	insgesamt	Ver- änderung zum Vorjahr in %	Betriebsaufgaben			sonstige Stilllegungen	
			zusammen	Haupt- nieder- lassung	Zweig- niederl./ unselbst. Zweigstelle	insgesamt	darunter im Neben- erwerb
Chemnitz, Stadt	337	1,2	83	44	39	254	139
Erzgebirgskreis	345	-10,9	82	49	33	263	140
Mittelsachsen	343	-8,8	101	50	51	242	97
Vogtlandkreis	233	-14,3	59	33	26	174	64
Zwickau	403	0,2	102	61	41	301	129
Dresden, Stadt	936	3,2	231	128	103	705	330
Bautzen	354	-3,3	110	52	58	244	103
Görlitz	424	1,7	73	34	39	351	81
Meißen	243	-23,3	52	34	18	191	84
Sächsische Schweiz- Osterzgebirge	303	14,8	56	36	20	247	82
Leipzig, Stadt	1 041	-3,0	227	131	96	814	423
Leipzig	286	-19,0	59	36	23	227	94
Nordsachsen	221	-11,2	71	39	32	150	63
Sachsen	5 469	-4,3	1 306	727	579	4 163	1 829

9. Gewerbeanzeigen im 3. Quartal 2014 nach Kreisfreien Städten und Landkreisen sowie Wirtschaftsbereichen

Kreisfreie Stadt Landkreis Land	Ins- gesamt	Verarbei- tendes Gewerbe	Bau- gewerbe	Handel; Instand- haltung und Reparatur von Kfz	Verkehr und Lagerei	Gast- gewerbe	Infor- mation und Kommuni- kation	Erbringung von Finanz- und Versi- cherungs- dienst- leistungen
		C	F	G	H	I	J	K
Anmeldungen								
Chemnitz, Stadt	512	15	41	113	4	36	20	11
Erzgebirgskreis	441	16	60	94	11	35	11	24
Mittelsachsen	427	22	66	113	13	15	14	17
Vogtlandkreis	313	23	44	81	9	27	6	8
Zwickau	491	29	82	121	15	30	13	17
Dresden, Stadt	1 408	35	203	254	18	94	64	52
Bautzen	405	21	44	89	5	30	6	16
Görlitz	607	16	239	117	10	26	8	12
Meißen	377	17	54	77	6	20	3	18
Sächsische Schweiz- Osterzgebirge	316	12	54	53	7	29	8	19
Leipzig, Stadt	1 551	36	144	291	23	103	78	38
Leipzig	343	14	48	75	9	24	7	13
Nordsachsen	322	15	53	71	10	27	5	19
Sachsen	7 513	271	1 132	1 549	140	496	243	264
Abmeldungen								
Chemnitz, Stadt	432	17	56	97	6	45	12	11
Erzgebirgskreis	448	30	58	126	14	25	17	26
Mittelsachsen	432	24	72	100	11	32	12	20
Vogtlandkreis	305	12	40	82	12	32	10	17
Zwickau	512	21	77	137	18	34	14	28
Dresden, Stadt	1 139	17	213	219	20	89	32	48
Bautzen	440	20	49	122	20	45	8	23
Görlitz	501	10	174	107	8	28	11	21
Meißen	326	10	54	75	6	25	3	16
Sächsische Schweiz- Osterzgebirge	390	7	107	89	8	34	7	23
Leipzig, Stadt	1 237	26	117	304	30	93	49	48
Leipzig	361	16	60	72	12	26	10	13
Nordsachsen	284	7	38	73	9	27	2	12
Sachsen	6 807	217	1 115	1 603	174	535	187	306

Grund- stücks- und Woh- nungs- wesen	Erbringung von freiberuflichen, wissenschaft- lichen u. tech- nischen Dienst- leistungen	Erbringung von sonstigen wirtschaft- lichen Dienst- leistungen	Gesund- heits- und Sozial- wesen	Kunst, Unter- haltung und Er- holung	Erbringung von sonstigen Dienst- leistungen	Übrige Wirtschafts- bereiche	Kreisfreie Stadt Landkreis Land
L	M	N	Q	R	S	A, B, D, E, P	
Anmeldungen							
11	46	116	7	12	61	19	Chemnitz, Stadt
8	30	71	7	8	37	29	Erzgebirgskreis
14	22	57	4	6	29	35	Mittelsachsen
4	22	34	3	6	30	16	Vogtlandkreis
13	34	52	7	11	53	14	Zwickau
39	97	226	9	48	229	40	Dresden, Stadt
5	36	65	9	11	46	22	Bautzen
4	19	51	44	20	28	13	Görlitz
14	34	45	5	4	42	38	Meißen
3	20	54	3	5	31	18	Sächsische Schweiz- Osterzgebirge
54	196	282	7	52	201	46	Leipzig, Stadt
11	26	54	2	9	30	21	Leipzig
8	25	34	4	5	33	13	Nordsachsen
188	607	1 141	111	197	850	324	Sachsen
Abmeldungen							
9	29	96	3	9	38	4	Chemnitz, Stadt
5	19	64	3	10	38	13	Erzgebirgskreis
4	24	67	5	6	42	13	Mittelsachsen
7	13	41	3	7	23	6	Vogtlandkreis
8	32	70	3	6	56	8	Zwickau
22	99	177	10	16	165	12	Dresden, Stadt
5	31	44	8	11	47	7	Bautzen
8	16	48	17	9	29	15	Görlitz
8	25	51	2	6	32	13	Meißen
7	23	40	3	7	22	13	Sächsische Schweiz- Osterzgebirge
29	112	206	6	25	155	37	Leipzig, Stadt
7	27	63	3	6	33	13	Leipzig
8	24	34	-	5	28	17	Nordsachsen
127	474	1 001	66	123	708	171	Sachsen

10. Gewerbebeanmeldungen von Gewerbetreibenden¹⁾ im 3. Quartal 2014 nach Kreisfreien Städten und Landkreisen sowie Neugründungen nach Geschlecht

Kreisfreie Stadt Landkreis Land	Anmeldungen von Gewerbetreibenden ¹⁾				
	insgesamt	Veränderung zum Vorjahr in %	Neugründungen		
			insgesamt	männlich	weiblich
Chemnitz, Stadt	570	-1,4	466	309	157
Erzgebirgskreis	478	-7,5	356	231	125
Mittelsachsen	455	-19,2	340	247	93
Vogtlandkreis	342	-1,7	260	186	74
Zwickau	542	4,0	423	295	128
Dresden, Stadt	1 680	-2,1	1 476	1 053	423
Bautzen	447	-2,0	339	255	84
Görlitz	623	-8,1	550	424	126
Meißen	433	-8,6	326	242	84
Sächsische Schweiz- Osterzgebirge	348	-7,4	255	184	71
Leipzig, Stadt	1 675	7,4	1 463	996	467
Leipzig	367	-23,1	289	202	87
Nordsachsen	348	14,9	257	196	61
Sachsen	8 308	-3,0	6 800	4 820	1 980

1) Anzeigepflichtige Personen, die eine Gewerbebeanmeldung oder Neugründung vorgenommen haben.

11. Gewerbeabmeldungen von Gewerbetreibenden¹⁾ im 3. Quartal 2014 nach Kreisfreien Städten und Landkreisen sowie vollständige Aufgaben nach Geschlecht

Kreisfreie Stadt Landkreis Land	Abmeldungen von Gewerbetreibenden ¹⁾				
	insgesamt	Veränderung zum Vorjahr in %	vollständige Aufgaben		
			insgesamt	männlich	weiblich
Chemnitz, Stadt	472	-7,6	360	251	109
Erzgebirgskreis	478	-6,6	358	226	132
Mittelsachsen	466	-6,0	369	258	111
Vogtlandkreis	311	-12,6	239	171	68
Zwickau	544	-4,4	427	281	146
Dresden, Stadt	1 289	3,2	1 060	762	298
Bautzen	486	1,7	381	268	113
Görlitz	513	-0,2	430	343	87
Meißen	342	-21,0	253	179	74
Sächsische Schweiz- Osterzgebirge	413	20,4	320	230	90
Leipzig, Stadt	1 321	-0,8	1 086	761	325
Leipzig	386	-19,6	301	208	93
Nordsachsen	304	-1,6	236	167	69
Sachsen	7 325	-3,4	5 820	4 105	1 715

1) Anzeigepflichtige Personen, die eine Gewerbeabmeldung oder vollständige Aufgabe vorgenommen haben.

Abb. 3 Gewerbeanzeigen im 1. bis 3. Quartal 2014 nach Rechtsformen in Prozent

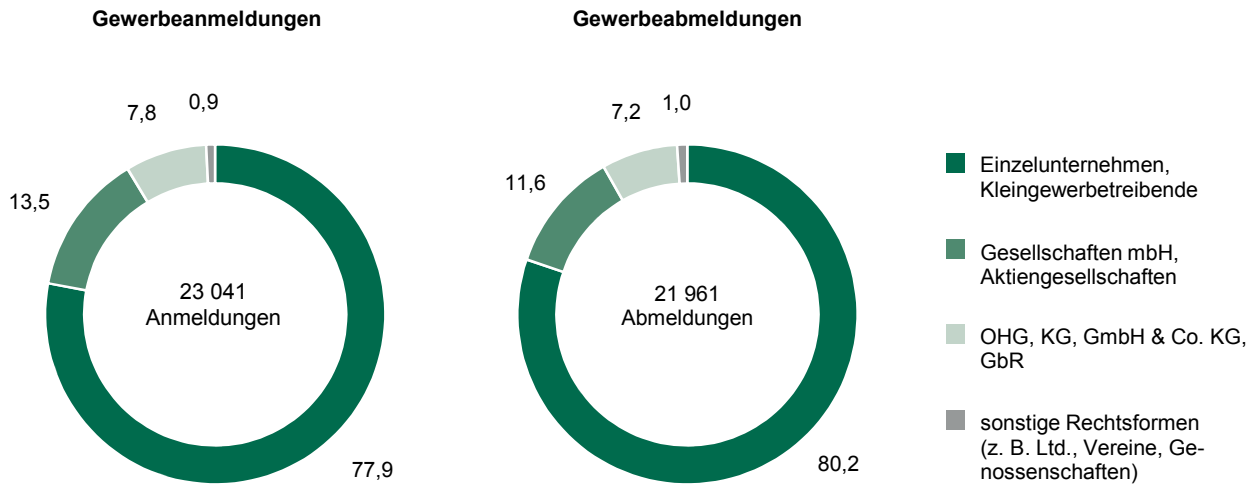
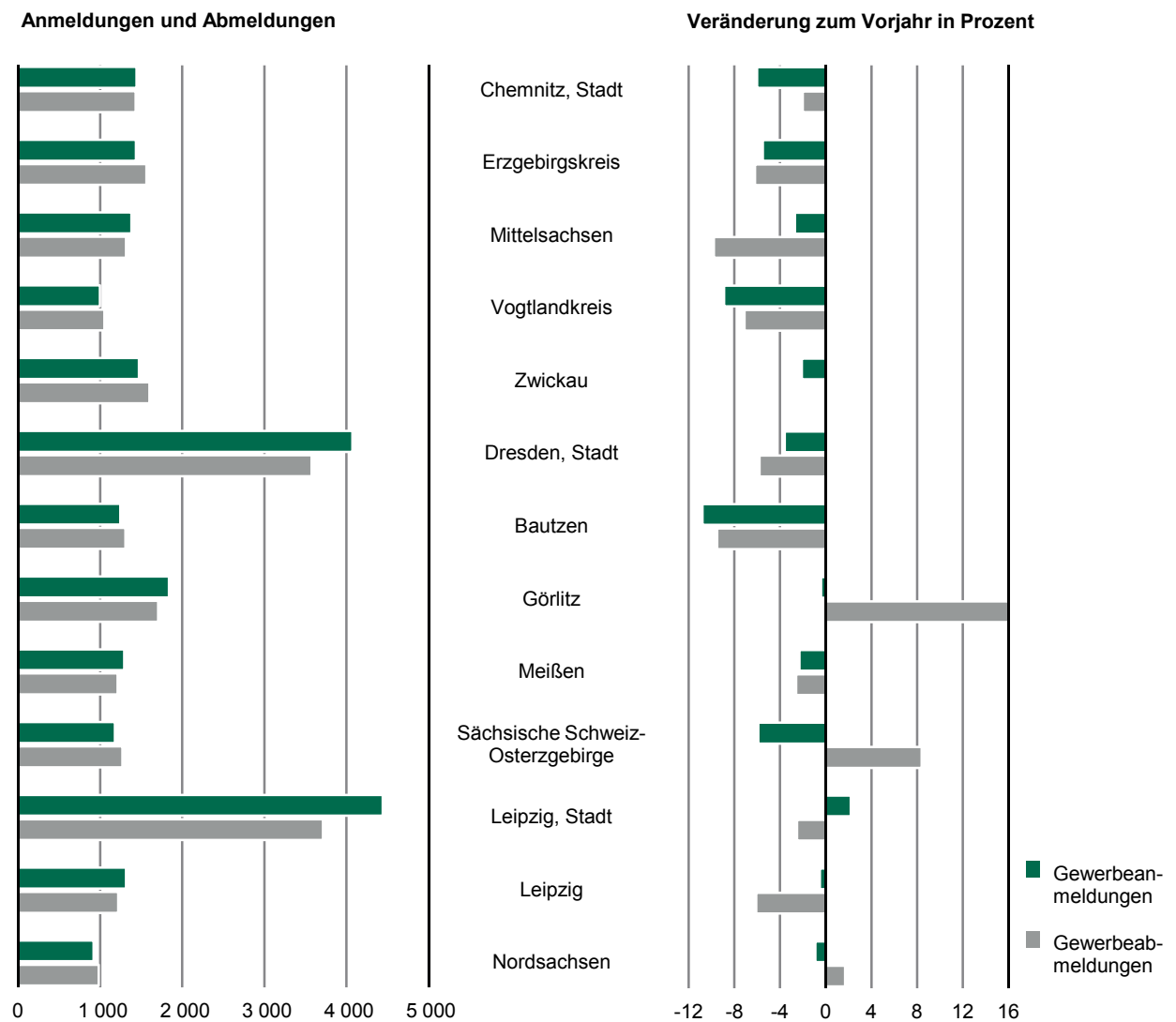


Abb. 4 Gewerbeanzeigen im 1. bis 3. Quartal 2014 nach Kreisfreien Städten und Landkreisen



12. Gewerbeanzeigen im 1. bis 3. Quartal 2014 nach Art der Niederlassung, Rechtsform, Einzelunternehmen nach Geschlecht und Staatsangehörigkeit des Inhabers sowie Grund der Meldung

Art der Niederlassung Rechtsform Geschlecht Staatsangehörigkeit	Anmeldungen									
	ins- gesamt	Verän- derung zum Vorjahr in %	Neuerichtung			Zuzug	Übernahme			
			zu- sammen	Neu- gründung	Um- wand- lung		zu- sammen	Rechts- form- wech- sel	Gesell- schaf- terein- tritt	Erbfolge/ Kauf/ Pacht
Insgesamt	23 041	-2,8	19 000	18 841	159	2 548	1 493	455	122	916
										Art der
Hauptniederlassung	20 565	-2,7	17 093	17 048	45	2 486	986	233	91	662
Zweigniederlassung	485	0,8	373	364	9	20	92	24	6	62
Unselbstständige Zweig- stelle	1 991	-5,1	1 534	1 429	105	42	415	198	25	192
										Rechts
Einzelunternehmen	17 957	-4,8	15 164	15 154	10	1 977	816	86	x	730
Offene Handelsgesell- schaft	71	47,9	42	39	3	4	25	12	8	5
Kommanditgesellschaft	60	-16,7	34	34	-	4	22	8	14	-
GmbH & Co. KG	631	26,7	336	330	6	87	208	163	34	11
Gesellschaft des bürger- lichen Rechts (GbR)	1 024	1,8	848	846	2	60	116	23	60	33
Aktiengesellschaft	68	1,5	55	44	11	6	7	5	x	2
Gesellschaft mbH	3 032	1,4	2 369	2 254	115	391	272	146	x	126
GmbH ohne Unterneh- mergesellschaft (haf- tungsbeschränkt)	2 367	0,6	1 796	1 682	114	341	230	120	x	110
Unternehmergesellschaft (haftungsbeschränkt)	665	4,6	573	572	1	50	42	26	x	16
Private Company Limited by Shares (Ltd)	42	-36,4	34	34	-	7	1	-	x	1
Genossenschaft	21	-19,2	18	17	1	-	3	-	x	3
Eingetragener Verein	33	-5,7	30	29	1	-	3	-	x	3
Sonstige Rechtsformen	102	117,0	70	60	10	12	20	12	6	2
										Einzelunternehmer
weiblich	5 927	-5,2	5 063	5 061	2	572	292	20	x	272
männlich	12 030	-4,6	10 101	10 093	8	1405	524	66	x	458
										Einzelunternehmer nach
deutsch	15 017	-5,8	12 493	12 483	10	1 823	701	84	x	617
polnisch	973	10,3	931	931	-	39	3	1	x	2
rumänisch	418	18,4	384	384	-	34	-	-	x	-
vietnamesisch	162	-2,4	132	132	-	1	29	-	x	29
bulgarisch	157	-20,7	137	137	-	18	2	-	x	2
türkisch	126	-19,2	93	93	-	3	30	-	x	30
ungarisch	87	-30,4	79	79	-	8	-	-	x	-
tschechisch	69	30,2	63	63	-	5	1	-	x	1

Abmeldungen										Art der Niederlassung Rechtsform Geschlecht Staatsangehörigkeit
ins- gesamt	Veränderung zum Vorjahr in %	Aufgabe			Fort- zug	Übergabe				
		zu- sammen	voll- ständi- ge Auf- gabe	Um- wand- lung		zu- sammen	Rechts- form- wech- sel	Gesell- schaf- teraus- tritt	Erbfolge/ Verkauf/ Verpach- tung	
21 961	-2,5	17 981	17 773	208	2 489	1 491	501	288	702	Insgesamt
Niederlassung										
19 419	-2,3	15 974	15 868	106	2 399	1 046	276	248	522	Hauptniederlassung
565	-11,4	469	458	11	27	69	22	6	41	Zweigniederlassung
1 977	-2,2	1 538	1 447	91	63	376	203	34	139	Unselbstständige Zweig- stelle
form										
17 621	-2,7	14 912	14 893	19	1 954	755	198	x	557	Einzelunternehmen
70	-45,7	43	41	2	6	21	9	12	-	Offene Handelsgesell- schaft
56	-8,2	35	34	1	4	17	4	10	3	Kommanditgesellschaft
411	4,8	268	241	27	51	92	21	55	16	GmbH & Co. KG
1 052	-8,0	669	667	2	77	306	87	204	15	Gesellschaft des bürger- lichen Rechts (GbR)
81	-10,0	56	46	10	9	16	14	x	2	Aktiengesellschaft
2 458	2,5	1 828	1 688	140	371	259	157	x	102	Gesellschaft mbH
2 136	0,5	1 575	1 440	135	317	244	146	x	98	GmbH ohne Unterneh- mergesellschaft (haf- tungsbeschränkt)
322	18,4	253	248	5	54	15	11	x	4	Unternehmergesellschaft (haftungsbeschränkt)
89	21,9	78	78	-	8	3	1	x	2	Private Company Limited by Shares (Ltd)
28	-31,7	25	25	-	2	1	-	x	1	Genossenschaft
18	-10,0	17	16	1	-	1	-	x	1	Eingetragener Verein
77	4,1	50	44	6	7	20	10	7	3	Sonstige Rechtsformen
nach Geschlecht										
5 570	-5,0	4 718	4 716	2	608	244	37	x	207	weiblich
12 051	-1,6	10 194	10 177	17	1 346	511	161	x	350	männlich
ausgewählter Staatsangehörigkeit										
15 146	-3,9	12 654	12 636	18	1 825	667	186	x	481	deutsch
735	33,9	694	694	-	38	3	1	x	2	polnisch
368	6,4	349	349	-	18	1	1	x	-	rumänisch
168	-10,2	143	143	-	3	22	-	x	22	vietnamesisch
157	4,7	146	146	-	11	-	-	x	-	bulgarisch
123	-10,2	90	90	-	2	31	1	x	30	türkisch
114	-45,7	109	109	-	3	2	2	x	-	ungarisch
38	-17,4	32	32	-	6	-	-	x	-	tschechisch

13. Gewerbeanzeigen im 1. bis 3. Quartal 2014 nach Wirtschaftsbereichen und Grund der Meldung

WZ 2008	Wirtschaftsabschnitt Wirtschaftsabteilung	Anmeldungen						
		ins- gesamt	Verän- derung zum Vorjahr in %	Neuerrichtung			Zuzug	Über
				zu- sammen	Neu- gründung	Um- wand- lung		zu- sammen
A	Land- und Forstwirtschaft, Fischerei	124	-21,0	104	104	-	11	9
B	Bergbau u. Gewinnung v. Steinen u. Erden	6	500,0	3	3	-	2	1
C	Verarbeitendes Gewerbe	872	-1,5	666	650	16	107	99
10	darunter Herstellung von Nahrungs- und Futter- mitteln	93	32,9	56	53	3	6	31
25	Herstellung von Metallerzeugnissen	136	7,1	96	94	2	24	16
D	Energieversorgung	367	-18,6	283	282	1	56	28
E	Wasserversorgung; Abwasser- und Abfall- entsorgung und Beseitigung von Umwelt- verschmutzungen	32	-20,0	20	20	-	7	5
F	Baugewerbe	3 478	-4,3	2 945	2 936	9	422	111
43	darunter Vorbereitende Baustellenarbeiten, Bauin- stallation und sonstiges Ausbaugewerbe	3 387	-4,1	2 876	2 868	8	407	104
G	Handel; Instandhaltung und Reparatur von Kfz	5 010	-1,7	4 020	3 952	68	480	510
45	darunter Handel mit Kraftfahrzeugen; Instand- haltung und Reparatur von Kfz	637	-10,4	543	536	7	62	32
46	Großhandel (ohne Handel mit Kfz)	621	-21,9	499	494	5	88	34
47	Einzelhandel (ohne Handel mit Kfz)	3 752	4,4	2 978	2 922	56	330	444
H	Verkehr und Lagerei	401	-16,1	321	318	3	51	29
I	Gastgewerbe	1 639	-4,5	1 208	1 194	14	38	393
55	Beherbergung	238	9,7	173	173	-	5	60
56	Gastronomie	1 401	-6,5	1 035	1 021	14	33	333
J	Information und Kommunikation	782	-2,1	608	601	7	146	28
62	darunter Erbringung von Dienstleistungen der Informationstechnologie	622	6,7	487	483	4	116	19
63	Informationsdienstleistungen	45	-30,8	36	36	-	7	2
K	Erbringung von Finanz- und Versicherungsdienstleistungen	799	-1,0	585	579	6	185	29
L	Grundstücks- und Wohnungswesen	554	18,4	441	434	7	94	19
M	Erbringung von freiberuflichen, wissen- schaftlichen und technischen Dienst- leistungen	1 894	-8,8	1 586	1 575	11	260	48
73	darunter Werbung und Marktforschung	528	-6,4	470	469	1	51	7
N	Erbringung von sonstigen wirtschaftlichen Dienstleistungen	3 333	-3,6	2 895	2 886	9	364	74
78	darunter Vermittlung und Überlassung von Arbeitskräften	119	-12,5	98	98	-	14	7
81	Gebäudebetreuung; Garten- und Land- schaftsbau	1 389	-2,0	1 226	1 224	2	141	22
P	Erziehung und Unterricht	377	0,3	333	332	1	32	12
Q	Gesundheits- und Sozialwesen	298	-21,6	261	260	1	26	11
R	Kunst, Unterhaltung und Erholung	592	12,3	491	491	-	74	27
S	Erbringung von sonstigen Dienstleistungen	2 483	5,1	2 230	2 224	6	193	60
A-N, P-S	Insgesamt	23 041	-2,8	19 000	18 841	159	2 548	1 493

nahme			Abmeldungen										WZ 2008
Rechts- form- wech- sel	Gesell- schaf- terein- tritt	Erbfol- ge/ Kauf/ Pacht	ins- gesamt	Verän- derung zum Vorjahr in %	Aufgabe			Fort- zug	Übergabe				
					zu- sammen	vollstän- dige Aufgabe	Um- wand- lung		zu- sammen	Rechts- form- wech- sel	Gesell- schaf- teraus- tritt	Erbfolge/ Verkauf/ Verpach- tung	
3	-	6	99	5,3	81	79	2	11	7	-	2	5	A
-	-	1	4	-33,3	1	1	-	1	2	-	-	2	B
24	10	65	800	-1,4	605	582	23	103	92	23	10	59	C
4	3	24	115	29,2	81	78	3	11	23	2	1	20	10
5	2	9	132	-2,9	99	97	2	22	11	4	1	6	25
4	11	13	170	5,6	105	99	6	30	35	3	17	15	D
2	2	1	38	-26,9	27	25	2	6	5	2	1	2	E
40	24	47	3 550	0,7	3 001	2 987	14	348	201	50	103	48	F
35	23	46	3 452	0,5	2 922	2 911	11	336	194	46	101	47	43
216	31	263	5 343	-2,7	4 322	4 244	78	492	529	226	70	233	G
11	3	18	625	3,5	515	507	8	63	47	15	8	24	45
14	6	14	815	-18,0	651	639	12	105	59	18	21	20	46
191	22	231	3 903	0,2	3 156	3 098	58	324	423	193	41	189	47
8	2	19	529	-20,0	451	447	4	50	28	8	3	17	H
40	8	345	1 676	-1,6	1 380	1 368	12	37	259	47	13	199	I
7	2	51	288	23,6	221	221	-	2	65	18	3	44	55
33	6	294	1 388	-5,6	1 159	1 147	12	35	194	29	10	155	56
17	7	4	641	-4,8	481	465	16	120	40	22	8	10	J
13	4	2	470	-3,1	347	339	8	96	27	17	3	7	62
1	-	1	45	-19,6	36	36	-	9	-	-	-	-	63
18	4	7	1 062	-10,4	820	814	6	213	29	19	5	5	K
9	5	5	418	-12,0	312	302	10	83	23	11	7	5	L
25	4	19	1 606	-9,1	1 276	1 265	11	274	56	27	8	21	M
6	-	1	460	-14,8	389	389	-	62	9	5	-	4	73
28	9	37	3 097	-3,0	2 638	2 623	15	369	90	41	19	30	N
2	-	5	164	-17,2	141	140	1	14	9	2	2	5	78
13	4	5	1 261	-2,7	1 093	1 091	2	135	33	19	6	8	81
3	-	9	236	-0,4	193	192	1	35	8	1	2	5	P
6	2	3	200	-21,6	169	169	-	22	9	5	1	3	Q
4	1	22	429	11,7	344	343	1	70	15	3	8	4	R
8	2	50	2 063	11,0	1 775	1 768	7	225	63	13	11	39	S
455	122	916	21 961	-2,5	17 981	17 773	208	2 489	1 491	501	288	702	A-N, P-S

14. Neugründungen und vollständige Aufgaben im 1. bis 3. Quartal 2014 nach Wirtschaftsbereichen und Art der Niederlassung

WZ 2008	Wirtschaftsabschnitt Wirtschaftsabteilung	Neugrün				
		insgesamt	Ver- änderung zum Vorjahr in %	Betriebsgründungen		
				zusammen	Haupt- nieder- lassung	Zweig- niederl./ unselbst. Zweigstelle
A	Land- und Forstwirtschaft, Fischerei	104	-19,4	18	15	3
B	Bergbau u. Gewinnung v. Steinen u. Erden	3	200,0	3	-	3
C	Verarbeitendes Gewerbe	650	-2,4	244	169	75
10	darunter Herstellung von Nahrungs- und Futter- mitteln	53	32,5	31	22	9
25	Herstellung von Metallerzeugnissen	94	-4,1	45	32	13
D	Energieversorgung	282	-26,9	111	73	38
E	Wasserversorgung; Abwasser- und Abfall- entsorgung und Beseitigung von Umwelt- verschmutzungen	20	-41,2	14	8	6
F	Baugewerbe	2 936	-5,9	753	683	70
43	darunter Vorbereitende Baustellenarbeiten, Bauin- stallation und sonstiges Ausbaugewerbe	2 868	-6,0	703	641	62
G	Handel; Instandhaltung und Reparatur von Kfz	3 952	-4,5	1 289	597	692
45	darunter Handel mit Kraftfahrzeugen; Instand- haltung und Reparatur von Kfz	536	-8,1	173	101	72
46	Großhandel (ohne Handel mit Kfz)	494	-22,1	151	98	53
47	Einzelhandel (ohne Handel mit Kfz)	2 922	0,0	965	398	567
H	Verkehr und Lagerei	318	-13,6	127	61	66
I	Gastgewerbe	1 194	-5,9	596	351	245
55	darunter Beherbergung	173	1,2	68	48	20
56	Gastronomie	1 021	-7,0	528	303	225
J	Information und Kommunikation	601	-9,5	141	102	39
62	darunter Erbringung von Dienstleistungen der Informationstechnologie	483	-2,2	115	80	35
63	Informationsdienstleistungen	36	-39,0	5	2	3
K	Erbringung von Finanz- und Versicherungsdienstleistungen	579	2,8	157	90	67
L	Grundstücks- und Wohnungswesen	434	18,9	259	203	56
M	Erbringung von freiberuflichen, wissen- schaftlichen und technischen Dienst- leistungen	1 575	-10,3	373	270	103
73	darunter Werbung und Marktforschung	469	-2,9	34	25	9
N	Erbringung von sonstigen wirtschaftlichen Dienstleistungen	2 886	-4,1	340	196	144
78	darunter Vermittlung und Überlassung von Arbeitskräften	98	-12,5	61	19	42
81	Gebäudebetreuung; Garten- und Land- schaftsbau	1 224	-1,3	92	65	27
P	Erziehung und Unterricht	332	5,1	82	33	49
Q	Gesundheits- und Sozialwesen	260	-23,5	45	35	10
R	Kunst, Unterhaltung und Erholung	491	8,4	91	67	24
S	Erbringung von sonstigen Dienstleistungen	2 224	4,6	231	128	103
A-N, P-S	Insgesamt	18 841	-4,4	4 874	3 081	1 793

dungen		Vollständige Aufgaben							WZ 2008
sonstige Neugründungen		insgesamt	Ver- änderung zum Vorjahr in %	Betriebsaufgaben			sonstige Stilllegungen		
insgesamt	darunter im Neben- erwerb			zusammen	Haupt- nieder- lassung	Zweig- niederl./ unselbst. Zweigstelle	insgesamt	darunter im Neben- erwerb	
86	68	79	2,6	19	16	3	60	32	A
-	-	1	-83,3	-	-	-	1	-	B
406	279	582	0,5	238	164	74	344	159	C
22	17	78	25,8	44	36	8	34	14	10
49	21	97	2,1	33	24	9	64	21	25
171	157	99	7,6	36	31	5	63	47	D
6	3	25	-40,5	14	5	9	11	3	E
2 183	534	2 987	3,8	454	388	66	2 533	444	F
2 165	526	2 911	3,5	402	340	62	2 509	442	43
2 663	1 772	4 244	-6,4	1 505	652	853	2 739	1 279	G
363	220	507	5,6	169	104	65	338	138	45
343	191	639	-23,0	171	95	76	468	174	46
1 957	1 361	3 098	-3,9	1 165	453	712	1 933	967	47
191	106	447	-18,7	143	89	54	304	104	H
598	287	1 368	-3,5	598	365	233	770	228	I
105	76	221	13,3	72	59	13	149	76	55
493	211	1 147	-6,2	526	306	220	621	152	56
460	380	465	-12,4	111	68	43	354	212	J
368	304	339	-12,2	69	49	20	270	159	62
31	24	36	-21,7	4	3	1	32	23	63
422	210	814	-13,3	165	82	83	649	234	K
175	93	302	-11,7	149	110	39	153	54	L
1 202	942	1 265	-10,7	300	211	89	965	555	M
435	378	389	-11,8	40	30	10	349	232	73
2 546	1 836	2 623	-2,1	362	206	156	2 261	1 119	N
37	23	140	-16,7	75	22	53	65	33	78
1 132	728	1 091	0,5	112	87	25	979	400	81
250	206	192	3,8	54	18	36	138	77	P
215	94	169	-22,1	28	17	11	141	58	Q
400	335	343	12,8	61	30	31	282	183	R
1 993	1 640	1 768	14,1	223	103	120	1 545	1 005	S
13 967	8 942	17 773	-3,1	4 460	2 555	1 905	13 313	5 793	A-N, P-S

15. Gewerbebeanmeldungen im 1. bis 3. Quartal 2014 nach Kreisfreien Städten und Landkreisen sowie Grund der Meldung

Kreisfreie Stadt Landkreis Land	Anmeldungen									
	ins- gesamt	Verän- derung zum Vorjahr in %	Neuerrichtung			Zuzug	Übernahme			
			zu- sammen	Neu- gründung	Um- wand- lung		zu- sammen	Rechts- form- wech- sel	Gesell- schaf- terein- tritt	Erbfol- ge/ Kauf/ Pacht
Chemnitz, Stadt	1 444	-6,0	1 193	1 174	19	93	158	60	10	88
Erzgebirgskreis	1 438	-5,5	1 080	1 078	2	203	155	42	11	102
Mittelsachsen	1 382	-2,7	1 058	1 052	6	206	118	53	7	58
Vogtlandkreis	997	-8,9	780	771	9	113	104	9	7	88
Zwickau	1 473	-2,1	1 125	1 113	12	200	148	58	6	84
Dresden, Stadt	4 073	-3,6	3 581	3 547	34	274	218	47	26	145
Bautzen	1 245	-10,8	984	972	12	165	96	23	9	64
Görlitz	1 839	-0,4	1 647	1 642	5	113	79	28	2	49
Meißen	1 295	-2,3	996	992	4	211	88	27	6	55
Sächsische Schweiz- Osterzgebirge	1 179	-5,9	873	868	5	214	92	29	2	61
Leipzig, Stadt	4 442	2,2	3 955	3 921	34	386	101	43	21	37
Leipzig	1 314	-0,5	1 026	1 020	6	215	73	22	6	45
Nordsachsen	920	-0,9	702	691	11	155	63	14	9	40
Sachsen	23 041	-2,8	19 000	18 841	159	2 548	1 493	455	122	916

16. Gewerbeabmeldungen im 1. bis 3. Quartal 2014 nach Kreisfreien Städten und Landkreisen sowie Grund der Meldung

Kreisfreie Stadt Landkreis Land	Abmeldungen									
	ins- gesamt	Verän- derung zum Vorjahr in %	Aufgabe			Fort- zug	Übergabe			
			zu- sammen	voll- ständi- ge Auf- gabe	Um- wand- lung		zu- sammen	Rechts- form- wech- sel	Gesell- schaf- terein- tritt	Erbfolge/ Verkauf/ Verpach- tung
Chemnitz, Stadt	1 431	-2,0	1 157	1 135	22	130	144	63	13	68
Erzgebirgskreis	1 563	-6,2	1 218	1 210	8	189	156	48	18	90
Mittelsachsen	1 314	-9,8	1 059	1 048	11	166	89	49	7	33
Vogtlandkreis	1 054	-7,1	831	822	9	124	99	14	14	71
Zwickau	1 601	-0,2	1 300	1 279	21	182	119	63	15	41
Dresden, Stadt	3 576	-5,8	2 993	2 953	40	345	238	43	115	80
Bautzen	1 310	-9,5	1 098	1 084	14	130	82	25	5	52
Görlitz	1 707	16,0	1 476	1 471	5	146	85	31	11	43
Meißen	1 213	-2,6	937	924	13	185	91	25	15	51
Sächsische Schweiz- Osterzgebirge	1 273	8,4	985	983	2	191	97	34	7	56
Leipzig, Stadt	3 715	-2,5	3 175	3 131	44	371	169	65	52	52
Leipzig	1 222	-6,1	974	966	8	186	62	23	8	31
Nordsachsen	982	1,7	778	767	11	144	60	18	8	34
Sachsen	21 961	-2,5	17 981	17 773	208	2 489	1 491	501	288	702

17. Neugründungen im 1. bis 3. Quartal 2014 nach Kreisfreien Städten und Landkreisen sowie Art der Niederlassung

Kreisfreie Stadt Landkreis Land	Neugründungen						
	insgesamt	Ver- änderung zum Vorjahr in %	Betriebsgründungen			sonstige Neugründungen	
			zusammen	Haupt- nieder- lassung	Zweig- niederl./ unselbst. Zweigstelle	insgesamt	darunter im Neben- erwerb
Chemnitz, Stadt	1 174	-4,5	303	167	136	871	645
Erzgebirgskreis	1 078	-6,6	245	148	97	833	557
Mittelsachsen	1 052	-7,1	254	139	115	798	548
Vogtlandkreis	771	-8,9	209	118	91	562	354
Zwickau	1 113	-3,5	317	208	109	796	522
Dresden, Stadt	3 547	-4,7	966	625	341	2 581	1 879
Bautzen	972	-13,1	288	181	107	684	465
Görlitz	1 642	1,0	344	235	109	1 298	381
Meißen	992	-7,4	294	200	94	698	412
Sächsische Schweiz- Osterzgebirge	868	-4,0	225	152	73	643	371
Leipzig, Stadt	3 921	-0,2	1 005	659	346	2 916	2 058
Leipzig	1 020	-2,9	250	150	100	770	465
Nordsachsen	691	-9,6	174	99	75	517	285
Sachsen	18 841	-4,4	4 874	3 081	1 793	13 967	8 942

18. Vollständige Aufgaben im 1. bis 3. Quartal 2014 nach Kreisfreien Städten und Landkreisen sowie Art der Niederlassung

Kreisfreie Stadt Landkreis Land	Vollständige Aufgaben						
	insgesamt	Ver- änderung zum Vorjahr in %	Betriebsaufgaben			sonstige Stilllegungen	
			zusammen	Haupt- nieder- lassung	Zweig- niederl./ unselbst. Zweigstelle	insgesamt	darunter im Neben- erwerb
Chemnitz, Stadt	1 135	0,2	304	174	130	831	440
Erzgebirgskreis	1 210	-8,0	290	175	115	920	448
Mittelsachsen	1 048	-11,8	299	159	140	749	323
Vogtlandkreis	822	-7,4	210	115	95	612	260
Zwickau	1 279	1,2	335	192	143	944	407
Dresden, Stadt	2 953	-5,1	793	449	344	2 160	1 017
Bautzen	1 084	-7,4	319	174	145	765	367
Görlitz	1 471	16,8	264	136	128	1 207	283
Meißen	924	-6,5	230	129	101	694	282
Sächsische Schweiz- Osterzgebirge	983	7,4	228	135	93	755	296
Leipzig, Stadt	3 131	-3,3	773	473	300	2 358	1 162
Leipzig	966	-8,3	209	133	76	757	296
Nordsachsen	767	-6,1	206	111	95	561	212
Sachsen	17 773	-3,1	4 460	2 555	1 905	13 313	5 793

19. Gewerbeanzeigen im 1. bis 3. Quartal 2014 nach Kreisfreien Städten und Landkreisen sowie Wirtschaftsbereichen

Kreisfreie Stadt Landkreis Land	Ins- gesamt	Verarbei- tendes Gewerbe	Bau- gewerbe	Handel; Instand- haltung und Reparatur von Kfz	Verkehr und Lagerei	Gast- gewerbe	Infor- mation und Kommuni- kation	Erbringung von Finanz- und Versi- cherungs- dienst- leistungen
		C	F	G	H	I	J	K
Anmeldungen								
Chemnitz, Stadt	1 444	55	148	320	15	116	61	50
Erzgebirgskreis	1 438	92	182	350	25	105	43	64
Mittelsachsen	1 382	69	203	373	35	75	27	49
Vogtlandkreis	997	68	142	260	21	88	18	46
Zwickau	1 473	83	220	363	39	100	32	50
Dresden, Stadt	4 073	88	559	802	54	273	201	122
Bautzen	1 245	50	138	303	13	102	30	51
Görlitz	1 839	57	724	337	23	90	23	35
Meißen	1 295	53	202	285	24	84	29	44
Sächsische Schweiz- Osterzgebirge	1 179	61	218	247	16	110	26	52
Leipzig, Stadt	4 442	109	364	905	80	335	236	129
Leipzig	1 314	56	236	259	27	91	33	61
Nordsachsen	920	31	142	206	29	70	23	46
Sachsen	23 041	872	3 478	5 010	401	1 639	782	799
Abmeldungen								
Chemnitz, Stadt	1 431	53	189	343	30	121	49	57
Erzgebirgskreis	1 563	94	206	460	38	110	38	91
Mittelsachsen	1 314	78	202	345	32	96	31	61
Vogtlandkreis	1 054	61	163	282	34	90	28	63
Zwickau	1 601	73	214	435	55	112	38	99
Dresden, Stadt	3 576	70	626	739	53	258	137	168
Bautzen	1 310	60	155	364	46	122	29	76
Görlitz	1 707	54	620	353	31	95	40	59
Meißen	1 213	55	174	310	28	94	26	70
Sächsische Schweiz- Osterzgebirge	1 273	50	248	289	27	132	33	69
Leipzig, Stadt	3 715	75	394	889	84	283	145	142
Leipzig	1 222	47	203	278	37	91	33	52
Nordsachsen	982	30	156	256	34	72	14	55
Sachsen	21 961	800	3 550	5 343	529	1 676	641	1 062

Grundstücks- und Wohnungswesen	Erbringung von freiberuflichen, wissenschaftlichen u. technischen Dienstleistungen	Erbringung von sonstigen wirtschaftlichen Dienstleistungen	Gesundheits- und Sozialwesen	Kunst, Unterhaltung und Erholung	Erbringung von sonstigen Dienstleistungen	Übrige Wirtschaftsbereiche	Kreisfreie Stadt Landkreis Land
L	M	N	Q	R	S	A, B, D, E, P	
Anmeldungen							
30	123	286	15	35	152	38	Chemnitz, Stadt
21	97	197	13	27	137	85	Erzgebirgskreis
34	87	196	14	27	107	86	Mittelsachsen
17	60	116	8	21	87	45	Vogtlandkreis
41	130	182	18	34	144	37	Zwickau
104	342	569	30	118	684	127	Dresden, Stadt
24	99	194	24	30	133	54	Bautzen
15	81	179	99	46	92	38	Görlitz
28	99	191	15	23	131	87	Meißen
19	73	165	12	31	109	40	Sächsische Schweiz- Osterzgebirge
156	528	753	31	146	534	136	Leipzig, Stadt
42	99	189	8	33	96	84	Leipzig
23	76	116	11	21	77	49	Nordsachsen
554	1 894	3 333	298	592	2 483	906	Sachsen
Abmeldungen							
22	125	271	15	28	113	15	Chemnitz, Stadt
14	73	216	7	33	137	46	Erzgebirgskreis
18	82	183	7	26	100	53	Mittelsachsen
18	66	108	8	21	82	30	Vogtlandkreis
17	133	220	9	22	142	32	Zwickau
87	300	521	33	66	465	53	Dresden, Stadt
14	86	159	24	32	107	36	Bautzen
31	72	174	38	26	80	34	Görlitz
25	77	168	12	22	102	50	Meißen
18	75	157	15	30	99	31	Sächsische Schweiz- Osterzgebirge
99	343	593	18	88	471	91	Leipzig, Stadt
28	101	196	6	17	94	39	Leipzig
27	73	131	8	18	71	37	Nordsachsen
418	1 606	3 097	200	429	2 063	547	Sachsen

20. Gewerbebeanmeldungen von Gewerbetreibenden¹⁾ im 1. bis 3. Quartal 2014 nach Kreisfreien Städten und Landkreisen sowie Neugründungen nach Geschlecht

Kreisfreie Stadt Landkreis Land	Anmeldungen von Gewerbetreibenden ¹⁾				
	insgesamt	Veränderung zum Vorjahr in %	Neugründungen		
			insgesamt	männlich	weiblich
Chemnitz, Stadt	1 647	-4,4	1 295	902	393
Erzgebirgskreis	1 577	-4,7	1 159	781	378
Mittelsachsen	1 534	-2,0	1 115	787	328
Vogtlandkreis	1 070	-8,9	825	603	222
Zwickau	1 640	-1,1	1 208	859	349
Dresden, Stadt	4 876	-3,2	4 195	3 008	1 187
Bautzen	1 371	-10,8	1 050	740	310
Görlitz	1 903	-1,7	1 692	1 332	360
Meißen	1 468	1,0	1 112	812	300
Sächsische Schweiz- Osterzgebirge	1 297	-2,0	966	698	268
Leipzig, Stadt	4 845	3,6	4 184	2 840	1 344
Leipzig	1 412	-3,7	1 094	800	294
Nordsachsen	1 003	1,8	740	534	206
Sachsen	25 643	-2,1	20 635	14 696	5 939

1) Anzeigepflichtige Personen, die eine Gewerbebeanmeldung oder Neugründung vorgenommen haben.

21. Gewerbeabmeldungen von Gewerbetreibenden¹⁾ im 1. bis 3. Quartal 2014 nach Kreisfreien Städten und Landkreisen sowie vollständige Aufgaben nach Geschlecht

Kreisfreie Stadt Landkreis Land	Abmeldungen von Gewerbetreibenden ¹⁾				
	insgesamt	Veränderung zum Vorjahr in %	vollständige Aufgaben		
			insgesamt	männlich	weiblich
Chemnitz, Stadt	1 659	1,5	1 249	914	335
Erzgebirgskreis	1 670	-6,0	1 266	855	411
Mittelsachsen	1 472	-5,9	1 124	815	309
Vogtlandkreis	1 092	-9,5	855	595	260
Zwickau	1 754	2,9	1 372	954	418
Dresden, Stadt	4 168	-2,0	3 379	2 500	879
Bautzen	1 427	-8,9	1 153	796	357
Görlitz	1 749	13,0	1 496	1 197	299
Meißen	1 312	-1,6	975	676	299
Sächsische Schweiz- Osterzgebirge	1 354	10,2	1 034	734	300
Leipzig, Stadt	4 031	0,6	3 285	2 275	1 010
Leipzig	1 318	-4,0	1 017	731	286
Nordsachsen	1 087	3,5	837	608	229
Sachsen	24 093	-0,6	19 042	13 650	5 392

1) Anzeigepflichtige Personen, die eine Gewerbeabmeldung oder vollständige Aufgabe vorgenommen haben.

Herausgeber:

Statistisches Landesamt des Freistaates Sachsen

Redaktion:

Statistisches Landesamt des Freistaates Sachsen

Gestaltung und Satz:

Statistisches Landesamt des Freistaates Sachsen

Redaktionsschluss:

Dezember 2014

Bezug:

Statistisches Landesamt des Freistaates Sachsen

Hausanschrift: Macherstraße 63, 01917 Kamenz

Telefon: +49 3578 33-1424

Telefax: +49 3578 33-1499

E-Mail: vertrieb@statistik.sachsen.de

www.statistik.sachsen.de/shop

Verteilerhinweis

Diese Informationsschrift wird von der Sächsischen Staatsregierung im Rahmen ihrer verfassungsmäßigen Verpflichtung zur Information der Öffentlichkeit herausgegeben. Sie darf weder von politischen Parteien noch von deren Kandidaten oder Helfern zum Zwecke der Wahlwerbung verwendet werden. Dies gilt für alle Wahlen.

Missbräuchlich ist insbesondere die Verteilung auf Wahlveranstaltungen, an Informationsständen der Parteien sowie das Einlegen, Aufdrucken oder Aufkleben parteipolitischer Informationen oder Werbemittel.

Untersagt ist auch die Weitergabe an Dritte zur Verwendung bei der Wahlwerbung.

Copyright

Statistisches Landesamt des Freistaates Sachsen, Kamenz, 2014

Vervielfältigung und Verbreitung, auch auszugsweise, mit Quellenangabe gestattet.

ISSN 2195-3066